

Brussell, 24 ta' Mejju 2022  
(OR. en)

9418/22  
ADD 1

ECOFIN 483  
UEM 118  
SOC 298  
EMPL 193  
COMPET 380  
ENV 485  
EDUC 175  
RECH 283  
ENER 211  
JAI 724  
GENDER 55  
ANTIDISCRIM 39  
JEUN 71  
SAN 301

#### NOTA TA' TRAŻMISSJONI

---

minn:	Is-Segretarju Ġenerali tal-Kummissjoni Ewropea, iffirmata mis-Sa Martine DEPREZ, Direttur
data meta waslet:	23 ta' Mejju 2022
lil:	Segretarjat Ġenerali tal-Kunsill
Nru dok. Cion:	SWD(2022) 620 final
Sugġett:	DOKUMENT TA' HIDMA TAL-PERSUNAL TAL-KUMMISSJONI Rapport tal-Pajjiż għall-2022 - Malta Li jakkumpanja d-dokument Rakkomandazzjoni għal RAKKOMANDAZZJONI TAL-KUNSILL dwar il- Programm Nazzjonali ta' Riforma ta' Malta tal-2022 u li tagħti opinjoni tal-Kunsill dwar il-Programm ta' Stabbiltà ta' Malta għall-2022

---

Id-delegazzjonijiet isibu meħmuż id-dokument SWD(2022) 620 final.

---

Mehmuż: SWD(2022) 620 final



IL-KUMMISSJONI  
EWROPEA

Brussell, 23.5.2022  
SWD(2022) 620 final

**DOKUMENT TA' HIDMA TAL-PERSUNAL TAL-KUMMISSJONI**

**Rapport tal-Pajjiż għall-2022 - Malta**

*Li jakkumpanja d-dokument*

**Rakkomandazzjoni għal RAKKOMANDAZZJONI TAL-KUNSILL**

**dwar il-Programm Nazzjonali ta' Riforma ta' Malta tal-2022 u li tagħti opinjoni tal-Kunsill dwar il-Programm ta' Stabbiltà ta' Malta għall-2022**

{COM(2022) 620 final} - {SWD(2022) 640 final}



European  
Commission

# Malta

## 2022 Country Report



# STAMPA EKONOMIKA U TAL-IMPJIEGI

## Malta għadha fuq perkors ta' tkabbir

**Qabel il-pandemija tal-COVID-19 l-ekonomija ta' Malta kienet qed tikber b'rata aktar mgħagħla mill-medja tal-UE.** Bejn l-2015 u l-2019, it-tkabbir annwali tal-PDG reali ta' Malta laħaq medja ta' 7,2 %, li għamilha waħda mill-aktar ekonomiji li qed jikbru malajr fl-UE (il-Graff 1.1). Din il-prestazzjoni ekonomika b'saħħitha ngħatat spinta mit-tranzizzjoni lejn servizzi orjentati lejn l-esportazzjoni, li qed jikbru b'rata mgħagħla, b'hal-logħob tal-azzard remot, il-finanzi, u t-turiżmu.

**Malta giet affettwata b'mod sinifikanti mill-pandemija tal-COVID-19 iżda rkuprat malajr.** Fl-2020 il-PDG reali ta' Malta naqas bi 8,3 %, parzjalment minħabba problemi marbuta mat-turiżmu internazzjonali<sup>(1)</sup> u mat-tnaqqis fid-domanda domestika wara l-lockdown parzjali fil-pajjiż. L-infiq tal-konsumatur naqas b'10,2 %, b'mod partikolari fil-bejgħ bl-imnut u fl-ospitalità. L-investiment naqas l-aktar minħabba tnaqqis fil-kostruzzjoni. Madankollu, l-effett negattiv fuq l-ekonomija ttaffa permezz ta' miżuri ta' stimolu tal-gvern li jnaqqsu x-xokk fuq l-introjtu<sup>(2)</sup> u jappoġġaw l-impjiegi. Fl-2021 is-sentiment imtejjeb fil-qasam tan-negozju u tal-konsumatur, l-investiment qawwi u l-ftuħ tal-pajjiż għat-turiżmu għenu lill-ekonomija, li huwa stmat li kibret b'9,4 %. Fl-2022, it-tkabbir reali tal-PDG imbassar li jonqos għal 4,2 % minħabba diffikultajiet relatati mal-invażjoni Russa tal-Ukrajna,

(1) Fl-2019 il-katina tal-valur tat-turiżmu Malti (effetti diretti u konsegwenzjali) kienet responsabbli għal aktar minn 18 % tal-impjiegi totali ([JRC121262](#)).

(2) European Commission Quarterly Report on the Euro Area (QREA), Vol. 20, No 4 (2021), Kapitolu 1 dwar il-Valutazzjoni tar-rwol ta' sostenn ta' sistemi ta' taxxa u benefiċċji dwar l-introjtu tal-entitajiet domestiċi fiż-żona tal-euro matul il-pandemija tal-COVID-19: analiżi ta' mikrosimulazzjoni.)

għalkemm l-esponent dirett ta' Malta għall-kummerċ mar-Russja u l-Ukrajna huwa baxx. Fl-2023 it-tkabbir mistenni jibqa' b'saħħtu u jilħaq l-4,0 % hekk kif id-domanda domestika u l-esportazzjonijiet jirkupraw, meġġuna wkoll mill-implimentazzjoni tal-Pjan għall-Irkupru u r-Reżiljenza (Recovery and Resilience Plan, RRP)<sup>(3)</sup> ta' Malta (ara l-Anness 18).

Graff 1.1: Tkabbir ekonomiku, 2010–2021 (% kull sena)



Sors: Eurostat

**L-inflazzjoni f'Malta qed tizdied.** Fl-2021 il-prezzijiet tal-konsumatur żdiedu bil-perċentwal moderat ta' 0,7 % bis-saħħa ta' kuntratti ta' intervent u hħegġjar tal-gvern fis-settur tal-gass. Għall-gejjieni, filwaqt li l-ekonomija Maltija tuża l-enerġija b'mod intensiv, il-proporzjon tal-enerġija fil-konsum tal-unitajiet domestiċi huwa baxx meta mqabbel ma' Stati Membri oħra tal-UE. Madankollu, matul l-2022 iż-żieda fil-prezzijiet tal-ikel u tal-prodotti importati,

(3) Għal aktar informazzjoni [https://ec.europa.eu/info/business-economy-euro/recovery-coronavirus/recovery-and-resilience-facility/maltas-recovery-and-resilience-plan\\_mt](https://ec.europa.eu/info/business-economy-euro/recovery-coronavirus/recovery-and-resilience-facility/maltas-recovery-and-resilience-plan_mt)

irkupru gradwali fis-setturi tat-turiżmu u tal-ospitalità u l-impatt tal-invażjoni tal-Ukrajna mir-Russja mistennija jżidu l-pressjonijiet fuq il-prezzijiet. Wara li fl-2022 l-inflazzjoni żdiedet għal 4,5 %, din mistennija tonqos għal 2,6 % fl-2023. L-awtoritajiet Maltin esprimew l-impenn tagħhom li jfittxu li jrażżnu ż-żieda fil-prezzijiet domestiċi tal-enerġija sabiex itaffu l-effetti negattivi għall-popolazzjoni Maltija.

**Matul il-pandemija tal-COVID-19 l-impjegji komplew jiżdiedu, għalkemm b'rata aktar bil-mod.** Ir-rata tal-impjegji ta' Malta kompliet tikber u fl-2021 laqgħet it-78,6 %. It-tnaqqis fis-siġnat maħduma ttaffa minn miżuri tal-gvern, b'rabta max-xogħol b'ħinijiet aqsar, li bbenefikaw mill-appoġġ tal-istrument SURE tal-UE ("Appoġġ biex jittaffew ir-Riskji ta' Qgħad f'Emerġenza" u li minnu ġew żborżati EUR 420 miljun - (ara l-Anness 3)). Fl-2022 ir-rata tal-impjegji mistennija tkompli tiżdied. Fl-2020 ir-rata tal-qgħad żdiedet għal 4,4 % (u baqgħet ferm taħt il-medja tal-UE), u fl-2021 reġgħet lura għall-aktar rekord baxx ta' 3,5 %. L-indikaturi tar-rati tal-qgħad fit-tul u fost iż-żgħażaġħ fit-Tabella ta' Valutazzjoni Soċjali, li jappoġġaw il-Pilastru Ewropew tad-Drittijiet Soċjali, ukoll jinsabu ferm taħt il-medja tal-UE. Madankollu, id-distakk bejn ir-rati ta' impjieg tal-irġiel u n-nisa f'Malta għadu wieħed mill-usa' fl-UE (16,8 pps kontra 10,8 pps tal-UE fl-2021), għalkemm fuq dawn l-aħħar 10 snin ġie rreġistrat wieħed mill-ogħla tnaqqis f'punti perċentwali ġewwa l-UE (ara l-Anness 12). Dan id-distakk jinsab ukoll wkoll f'oqasma ewlenin, pereżempju, in-nisa li jaħdmu bħala speċjalisti tal-ICT jirrapprezentaw biss 11 % tat-total (meta mqabbel mal-medja tal-UE ta' 19 %) (4).

**In-nuqqas ta' haddiema u l-ispariġġ fil-ħiliet huma sinifikanti fis-setturi kollha.** Minħabba suq tax-xogħol strett u l-eżiti relattivament baxxi tal-edukazzjoni, f'dawn l-aħħar snin in-nuqqas ta' haddiema u ta' ħiliet żdiedu. Il-pandemija tal-COVID-19 u t-tranzizzjoni doppja mistennija jaggravaw dawn in-nuqqasijiet f'ċerti setturi bħall-ICT, it-turiżmu, is-saħħa u l-kura fit-tul. L-isfidi huma marbuta ma' waħda mill-ogħla

(4) L-Indiċi tal-Ekonomija u s-Socjetà Digitali tal-2021:

proporzjonijiet ta' haddiema b'livell baxx ta' ħiliet fl-UE (36 % meta mqabbel mal-24,9 % tal-UE fl-2021), il-partecipazzjoni limitata ta' adulti b'livell baxx ta' ħiliet (25–64) fit-tagħlim (5), u l-proporzjon għoli ta' dawk li jtilqu mill-iskola kmieni (11 % kontra d-9,7 % tal-UE), minkejja li f'dawn l-aħħar snin sar titjib sinifikanti. Barra minn hekk, perċentwal kbir ta' studenti ma jiksbox livell minimu ta' profiċjenza, u n-nuqqas ta' kisbiet fil-ħiliet bażiċi huwa partikolarment għoli fost l-istudenti żvantaġġati.

**Ir-riskju ġenerali tal-faqar għadu taħt il-medja tal-UE, iżda xi gruppi qed iħabbtu wiċċhom ma' riskju partikolarment għoli.** Fl-2020, ir-rata tar-riskju tal-faqar jew tal-eskluzjoni soċjali (AROE, at-risk-of-poverty-or-social-exclusion) tal-popolazzjoni totali kienet ta' madwar 20 %, f'it anqas mill-medja tal-UE ta' madwar 22 %. Madankollu, din ir-rata hija ħafna ogħla fost il-persuni b'diżabbiltà, iċ-ċittadini mhux tal-UE, u l-persuni li għandhom aktar minn 65 sena. L-indikatur tat-Tabella ta' Valutazzjoni Soċjali dwar l-impatt tat-trasferimenti soċjali (minbarra l-pensjonijiet) fuq it-tnaqqis tal-faqar ilu jonqos b'mod kostanti għal dawn l-aħħar ftit snin u huwa ħafna aktar baxx mill-medja tal-UE (ara l-Anness 12). Madankollu, il-livell ta' introjtu minimu, meta mqabbel kemm mas-soll tal-faqar kif ukoll f'termini ta' paga baxxa, huwa ogħla mill-medja tal-UE. Filwaqt li għadu taħt il-medja tal-UE, ir-riskju ta' faqar fost dawk li jaħdmu kompla jiżdied u laħaq iż-0,9 pps (meta mqabbel mal-2019) u huwa partikolarment għoli għall-persuni li ma twildux fl-UE (15,7 % kontra s-6,6 % għal dawk li twieldu fil-pajjiż).

(5) Il-perjodu ta' referenza għall-partecipazzjoni fl-edukazzjoni u t-taħriġ huwa ta' erba' ġimgħat qabel l-intervista. Fir-rapport tal-pajjiż jintuża l-indikatur tal-partecipazzjoni tal-adulti fit-tagħlim matul l-erba' ġimgħat ta' qabel u mhux l-indikatur tat-tagħlim matul it-12-il xahar ta' qabel. Dan minħabba li bħalissa d-data tal-Istharrig dwar l-Edukazzjoni tal-Adulti (AES, Adult Education Survey) għall-indikatur ta' 12-il xahar hija disponibbli biss għall-2016, filwaqt li l-indikatur il-ġdid tal-Istharrig dwar il-Forza tax-Xogħol (LFS, Labour Force Survey) miftiehem għall-użu fit-tabella ta' valutazzjoni soċjali u bħala l-mira ewlenija tal-2030 dwar il-ħiliet mhux se jkun disponibbli qabel l-2023.

**Il-proporzjon tad-dejn pubbliku mal-PDG qed jiżdied iżda għadu kemxejn taħt il-limitu ta' 60 %.** Id-defiċit tal-gvern naqas minn 9,5 % tal-PDG fl-2020 għal 8 % tal-PDG fl-2021. Dan jirriżulta l-aktar mid-dhul oġġla tal-gvern. Fl-2022 u fl-2023 l-irkupru ekonomiku mistenni u t-tnaqqis gradwali tal-miżuri tal-COVID-19 mistennija jkomplu jnaqqsu d-defiċit anke jekk jitqiesu miżuri li jtaffu l-impatt taż-żidiet fil-prezzijiet tal-enerġija. Fl-2021 il-proporzjon tad-dejn għall-PDG tal-gvern huwa stmat li żdied għal 57 % u fl-2023 imbassar li jiżdied għal 59,5 %.

**Fit-tul, il-bidliet demografiċi u l-proporzjon għoli tat-taxxa korporattiva huma ta' piż fuq is-sostenibbiltà tal-finanzi tal-gvern.** Il-kostijiet tat-tixjiħ se jiżdiedu minhabba ż-żieda mistennija fin-nefqa fuq il-pensjonijiet, il-kura tas-saħħa u l-kura fit-tul. Filwaqt li Malta għadha dipendenti ħafna fuq it-taxxi korporattivi, li jimplika vulnerabbiltà akbar għal xokkijiet ekonomiċi futuri, il-pajjiż jimpjenja ruħu li jrażżan il-possibbiltà ta' ċerti prattiki aggressivi tal-ippjanar tat-taxxa, għalkemm fadal xi nuqqasijiet (ara t-Taqsim 3).

**Il-kisba ta' tkabbir ekonomiku sostenibbli għall-ambjent hija waħda mill-isfidi ewlenin ta' Malta.** Fost l-oħrajn, Malta qed issibha diffiċli biex tikseb mobiltà sostenibbli, jiġifieri tnaqqas il-kongestjoni tat-traffiku u tiddekarbonizza t-trasport, kif ukoll twessa' l-adozzjoni ta' inizjattivi dwar l-enerġija rinnovabbli u l-effiċjenza enerġetika. Il-volum għoli ta' skart iġġenerat mill-kostruzzjoni u mid-demolizzjoni u skart muniċipali flimkien mar-rati baxxi ta' riċiklaġġ ukoll għadhom sfidi kbar. Minn fost l-Istati Membri kollha Malta tinsab l-aktar 'il bogħod biex tilhaq il-mira tagħha tat-tnaqqis tal-emissjonijiet tar-Regolament dwar il-Kondiviżjoni tal-Isforzi (ESR) tal-2030. F'dan ir-rigward, l-implimentazzjoni effettiva tal-Istrateġija ta' Malta għall-livell baxxi ta' Emissjonijiet Baxxi ta' Karbonju, li tindirizza l-kisba tal-mira tal-ESR tal-2030 u twitti t-triq għat-tranżizzjoni lejn ekonomija b'livell baxx ta' emissjonijiet ta' karbonju, se jkollha rwol ewleni x'taqdi. Bħala stat gżira żgħir fil-Mediterran, Malta qed tiffaċċja diversi sfidi biex tikseb tkabbir ambjentalment sostenibbli u hija

partikolarment vulnerabbli għar-riskji klimatiċi, li jenfasizza l-ħtieġa għal politiki klimatiċi u ambjentali mfasla apposta.

**Għaddejjin sforzi biex jissaħħu l-innovazzjoni, l-edukazzjoni u l-ħiliet.** Il-prestazzjoni ekonomika b'saħħitha ta' Malta f'dawn l-aħħar snin giet imbuttata mit-tranżizzjoni lejn servizzi orjentati lejn l-esportazzjoni, li qed jikbru b'rata mgħaġġla (ara l-Anness 10), bħal-logħob tal-azzard remot, il-finanzi, u t-turiżmu. L-influss qawwi ta' ħaddiema barranin ta spinta lill-provvista ta' ħaddiema u wassal biex l-għadd ta' impjegi joktor bil-qawwi. Fil-perjodu ta' qabel il-kriżi l-produttività reali tax-xogħol ta' Malta għal kull persuna żdiedet aktar malajr mill-medja tal-UE, u bbenefikat ukoll minn diġitalizzazzjoni mgħaġġla u minn titjib fil-produttività fis-setturi (ara l-Anness 9). Malta qed tagħmel sforz konsiderevoli, inkluż fir-RRP, biex iżżid il-ħiliet u l-kwalità u r-rilevanza tas-suq tax-xogħol għall-edukazzjoni, filwaqt li trawwem il-potenzjal tal-innovazzjoni, li mistenni jikkontribwixxi biex tiġi żgurata s-sostenibbiltà tal-mudell ta' tkabbir tal-pajjiż.

**Id-dghufijiet li ilhom jeżistu fil-qafas istituzzjonali qed jiġu indirizzati.** Ir-RRP jinkludi riformi kruċjali biex tissaħħaħ l-indipendenza tal-ġudikatura (ara l-Anness 11) u l-ġlieda kontra l-korruzzjoni u l-ħasil tal-flus. Dan mistenni jżid it-trasparenza, isaħħaħ il-fiduċja fl-istituzzjonijiet u jippromwovi l-governanza tajba. It-titjib tal-ambjent tan-negozju se jipprovdi pedament sod għall-investment u t-tkabbir tal-produttività.

**L-esponiment ta' Malta għall-impatti possibbli tal-invażjoni tal-Ukrajna mir-Russja huwa pjuttost limitat.** L-esponiment dirett għad-dejn u l-ekwità Russi huwa baxx ħafna filwaqt li l-adeqwatezza generali tal-kapital u l-pożizzjoni tal-likwidità (ara l-Anness 16) tas-settur finanzjarju jagħmluha reżiljenti għal diversi xokkijiet. Il-valur miżjud domestiku ta' Malta inkorporat fl-esportazzjonijiet lejn ir-Russja jammonta għal 0,4 % tal-PDG<sup>(6)</sup>. L-esportazzjonijiet

<sup>(6)</sup> Il-valur miżjud totali inkorporat tal-esportazzjonijiet lejn ir-Russja, inklużi l-esportazzjonijiet diretti u r-rabti indiretti permezz tal-ktajjen tal-valur, Sors: Il-

huma kkonċentrati l-aktar fis-setturi tat-turiżmu u tas-servizzi professjonali. Malta ma timportax gass jew żejt mir-Russja. L-esponiment tagħha għar-Russja huwa indirett permezz tal-importazzjonijiet tal-elettriku tagħha mill-Italja. Il-proporzjon tas-sorsi rinnovabbli ta' Malta fit-taħlita tal-enerġija tagħha huwa pjuttost baxx. L-esponiment tagħha għaž-żidiet fil-prezzijiet internazzjonali u l-volatilità tal-prezzijiet tal-enerġija jista' jkompli jittaffa jekk jithaffef il-pass tal-qalba lejn l-enerġija rinnovabbli.

**B'mod ġenerali, Malta għandha prestazzjoni tajba u qed tkompli tagħmel aktar progress fl-ilħuq tal-Għanijiet ta' Żvilupp Sostenibbli (SDGs, Sustainable Development Goals).** B'mod ġenerali, Malta għandha prestazzjoni tajba ħafna jew tajba fir-rigward tal-indikaturi tal-SDG dwar il-faqar u s-saħħa (SDGs 1, 3, 8, 10) u qed ittejjeb l-indikaturi tal-SDGs li jivvalutaw l-ekwità tas-soċjetà u l-ekonomija (SDGs 2, 4, 5). Barra minn hekk, għandha prestazzjoni tajba ħafna fir-rigward tax-xogħol deċenti u t-tkabbir ekonomiku (SDG 8) kif ukoll l-istabbiltà makroekonomika (SDG 16) u qed ittejjeb l-indikaturi tal-SDG relatati mal-produttività (SDG 4, 9). Filwaqt li Malta għandha prestazzjoni tajba ħafna fir-rigward tal-enerġija affordabbli u nadifa (SDG 7) u qed titjeb f'diversi indikaturi tal-SDGs għas-sostenibbiltà ambjentali (SDG 2, 9, 12, 13), is-sehem ta' Malta ta' enerġija rinnovabbli fil-konsum finali gross tal-enerġija huwa ta' 10,7 % u, minkejja li qed jittejjeb, huwa anqas minn nofs il-medja tal-UE fl-2020 (22.1 %). Barra minn hekk, għandha lura biex il-bliet u l-komunitajiet tagħha jsiru aktar sostenibbli (SDG 11) (ara l-Anness 1).

---

kalkoli tal-JRC ibbażati fuq it-tabelli tal-użu u input output tal-Eurostat 2019 FIGARO EU inter-country supply.

# IL-PJAN GĦALL-IRKUPRU U R-REŻILJENZA JINSAB GĦADDEJ

**Matul l-2021–2026 Malta mistennija tirċievi EUR 316,4-il miljun f'għotjiet mill-Faċilità għall-Irkupru u r-Reżiljenza.** Dawn il-fondi, ekwivalenti għal 2,3 % tal-PDG ta' Malta ta' 2019, se jikkontribwixxu għall-implimentazzjoni tal-miżuri kruċjali ta' investiment u ta' riforma deskritti fil-Pjan għall-Irkupru u r-Reżiljenza (Recovery and Resilience Plan, RRP) ta' Malta li għe adottat fil-ħarifa tal-2021 (ara l-Anness 2). Ir-RRP huwa ambizzjuż u għandu l-għan li jindirizza l-isfidi li ilhom jeżistu li għew identifikati fl-oqsma tat-tranzizzjoni klimatika u diġitali, fis-saħħa, fl-impjiegi, fl-educazzjoni u fil-ħiliet, fil-politiki soċjali, fil-ġustizzja u fil-ġlieda kontra l-korruzzjoni u l-ħasil tal-flus (ara l-Anness 4).

**Ir-RRP ta' Malta mistenni jagħti kontribut sostanzjali għat-tranzizzjoni ekoloġika tal-pajjiż.** L-allokazzjoni totali tal-pjan għall-oġettivi klimatiċi u ambjentali hija ta' 54 % u tinkludi diversi miżuri li jindirizzaw l-isfidi tal-pajjiż f'dan il-qasam, inkluża l-ħtieġa li jitnaqqsu l-kongestjoni tat-traffiku u l-emissjonijiet ta' gassijiet serra, id-dekarbonizzazzjoni tat-trasport u l-ksib ta' mobilità sostenibbli. Fost l-inizjattivi ewlenin hemm l-eletrifikazzjoni tat-trasport bit-triq pubbliku u privat u riforma ta' trasport pubbliku mingħajr ħlas lill-persuni kollha f'Malta li jkollhom kard tal-ivvjaġġar personalizzata (Kard tal-linja). Il-bini ta' sit ġdid għall-iżbark ta' laneċ mistenni jikkontribwixxi għall-bidla modali mit-trasport bit-triq għat-trasport marittimu. Fl-2021 infetħu 15-il ufficiċju għat-telexoġhol fis-settur pubbliku, u fl-2020 għe ffirmat ftehim mal-assoċjazzjoni tal-kunsilli lokali dwar il-ħolqien ta' żoni ta' riġenerazzjoni f'żoni urbani għall-promozzjoni tal-mixi, taċ-ċiklizmu u tat-trasport pubbliku.

**Azzjonijiet oħra tar-RRP jindirizzaw l-isfidi relatati maż-żieda qawwija fil-konsum tal-enerġija u fil-ġenerazzjoni tal-iskart.** It-tnejn li huma jirriżultaw minn

tkabbir mgħaġġel fil-popolazzjoni, fl-impjiegi, fil-kostruzzjoni u f'attivitajiet oħra f'Malta f'dawn l-aħħar snin. Ir-RRP jinkludi rinnovazzjonijiet tal-effiċjenza enerġetika u l-ekoloġizzazzjoni ta' bini privat u pubbliku, inkluż sptar u skejjel, wara l-adozzjoni tal-istrategija ta' rinnovazzjoni fit-tul fl-2021. Ix-xoġhol fuq proġetti skolastiċi, inkluż il-bini ta' skola b'newtralità karbonika qed javvanza u mistenni li jitlesta fl-2023. Miżuri oħra jiffukaw fuq it-titjib tal-ekonomija ċirkolari u fuq it-tnaqqis tal-impatt tal-iskart fuq l-ambjent. Il-miżuri ewlenin jinkludu l-adozzjoni fl-2021 ta' strategija għall-iskart tal-kostruzzjoni u d-demolizzjoni kif ukoll l-introduzzjoni ta' standards għall-industrija tal-kostruzzjoni u r-riforma tas-sistema tal-ġbir tal-iskart, it-tnejn li huma pplanati għall-2022.

**Ir-RRP jinkludi wkoll miżuri biex tithaffef it-tranzizzjoni diġitali f'Malta, b'enfasi primarja fuq is-settur pubbliku.** Ir-RRP jagħti 26 % tal-allokazzjoni totali tiegħu għal oġettivi diġitali. Il-miżuri ewlenin, bħat-tiħiñ tal-affidabbiltà u ċ-ċibersigurtà tas-sinsla diġitali tal-gvern u d-diġitalizzazzjoni ulterjuri tal-amministrazzjoni pubblika, se jgħinu biex jissahħu s-sistemi tal-IT tal-gvern u jkompli jikber l-użu tas-servizzi pubbliċi diġitali (dwar l-istat tal-amministrazzjoni pubblika, ara l-Anness 11). L-appoġġ għall-investimenti fid-diġitalizzazzjoni lil mill-anqas 360 kumpanija sal-2026 se jgħin ukoll biex tiġi avvanzata d-diġitalizzazzjoni tas-settur privat. L-implimentazzjoni ta' dawn il-miżuri għaddejja bħalissa. Barra minn hekk, biex thaffef ir-riċerka u l-innovazzjoni (Rul), Malta ppubblikat strategija ta' speċjalizzazzjoni intelliġenti, li tiffoka fuq sitt oqsma tematiċi, fosthom teknoloġiji diġitali bħall-Intelliġenza Artifiċjali u l-blockchain, u għandha l-għan partikolari li trawwem ir-Rul fin-negozju u ssaħħaħ il-kooperazzjoni pubblika-privata.

**Ir-RRP jinkludi firxa wiesgħa ta' miżuri biex jiżdedu r-reżiljenza u s-sostenibbiltà tas-settur tas-saħħa. Ir-**

tissaħħaħ l-ugwaljanza bejn il-ġeneri, ir-RRP jinkludi wkoll l-implimentazzjoni ta' miżuri ewlenin li jinsabu fil-pjan ta' azzjoni li jmiss tal-istrateġija għall-ugwaljanza bejn il-

#### Kaxxa 1: Riżultati ewlenin tar-RRP fl-2022-23

- L-introduzzjoni ta' regoli tal-ipprezzar ta' trasferiment biex jitnaqqsu l-opportunitajiet ta' trasferiment tal-profitt korporattiv.
- L-Uffiċċju tal-Avukat Ġenerali jirrekluta 31 uffiċjal bħala parti mill-bidla fis-servizzi tal-prosekuzzjoni.
- L-iffirmar ta' kuntratti għar-rinnovazzjoni effiċjenti fl-użu tal-enerġija ta' bini pubbliku.
- Il-hruġ ta' permess tal-awtorità tal-ippjanar għal skal ġdid ta' laneċ f'Bugibba, fil-Bajja ta' San Pawl, b'miżuri ta' mitigazzjoni biex jiġi żgurat li ma ssir l-ebda ħsara sinifikanti lill-ambjent.
- L-għoti ta' 1 000 konċessjoni għax-xiri ta' vetturi elettrici fis-settur privat.
- L-ikkuntrattar ta' servizzi għall-kostruzzjoni ta' Ċentru tad-Demm, tat-Tessuti u taċ-Ċelloli.
- Il-bidu tal-ħidma tal-Kulleġġ elettroniku li joffri korsijiet ta' taħriġ u gwida lill-adulti kollha.
- Ir-riforma tas-sistema tal-ġbir tal-iskart bil-ħolqien ta' ħames korpi muniċipali responsabbli mill-iskart.

riforma li tipromwovi l-integrazzjoni u

l-benesseri tal-ħaddiema tas-saħħa barranin u l-investment fil-ħolqien ta' Ċentru tad-Demm, tat-Tessuti u taċ-Ċelloli, li mistennija jitlestew sal-2025, se jsaħħu r-reżiljenza tas-settur ukoll billi jipprovdu servizzi li qabel kienu jingħataw lill-pazjenti f'pajjiżi barranin. Id-diġitalizzazzjoni li għaddejjja tal-faċilità l-ġdida outpatient fl-Isptar Mater Dei se tiffaċilita l-interazzjoni bejn il-pazjenti u l-professjonisti tas-saħħa u ttejjeb it-trattament.

**Ir-RRP jindirizza l-isfidi fl-edukazzjoni u t-taħriġ, fis-suq tax-xogħol u s-sistemi tal-protezzjoni mill-qgħad u tal-pensjonijiet, u għaldaqstant jikkontribwixxi għall-implimentazzjoni tal-Pilastru Ewropew tad-Drittijiet Soċjali.** Dan jinkludi riformi u investimenti ewlenin bħall-prevenzjoni tat-tluq bikri mill-iskola u miżuri ta' intervent, opportunitajiet estiżi ta' titjib tal-ħiliet u taħriġ mill-ġdid u gwida għall-adulti kollha, (b'mod partikolari għal dawk b'livell baxx ta' ħiliet), u t-titjib tal-kwalità u l-inkluzività tal-edukazzjoni. Biex

ġeneri u l-integrazzjoni. Jipprevedi wkoll miżuri ta' attivazzjoni speċifiċi għan-nisa. Ir-rieżami u l-monitoraġġ tal-pensjonijiet u tal-benefiċċji tal-qgħad għandhom l-għan li jiżguraw l-adeqwatezza u s-sostenibbiltà.

**Ir-RRP Malti jindirizza għadd ta' sfidi istituzzjonali li ilhom jeżistu fl-oqsma tal-ġustizzja u tal-ġlieda kontra l-korruzzjoni.** Ir-riformi għandhom l-għan li jsaħħu l-indipendenza u l-effettività tal-ġudikatura permezz ta' diversi miżuri, fosthom bidliet li saru fil-proċeduri tal-ħatra tal-membri tal-ġudikatura (ara l-Anness 11). Malta bdiet il-proċess biex tittrasferixxi l-prosekuzzjoni tal-każijiet mingħand il-pulizija għal għand l-Avukat Ġenerali. Ir-RRP jinkludi wkoll miżuri biex tissaħħaħ il-kapaċità tal-qafas istituzzjonali kontra l-korruzzjoni; dawn il-miżuri jinkludu l-implimentazzjoni tal-istrateġija nazzjonali kontra l-frodi u l-korruzzjoni li ġiet adottata f'Mejju 2021; riforma tal-Uffiċċju għall-Irkupru tal-Assi; u diversi riformi tal-Kummissjoni Permanenti Kontra l-Korruzzjoni. Oqfsa nazzjonali robusti kontra l-korruzzjoni u l-infurzar effettiv tagħhom

huma kruċjali għall-prevenzjoni, l-identifikazzjoni u d-deterrenza tal-korruzzjoni, il-frodi u l-irregolaritajiet finanzjarji, u l-abbuż tal-uffiċċju u l-kunflitti ta' interess.

**Ir-RRP ta' Malta jinkludi l-impenn li jibdel uħud mill-karatteristiċi tas-sistema tat-taxxa li jippermettu ppjanar aggressiv tat-taxxa.** Dawn jinkludu l-introduzzjoni ta' leġislazzjoni dwar l-ipprezzar ta' trasferiment u studju dwar pagamenti ta' dividendi kemm fi dħul kif ukoll fi ħruġ, royalties u imgħax lejn u minn ġurisdizzjonijiet b'taxxa baxxa, li għandhom jiġu segwiti minn leġislazzjoni bbażata fuq is-sejbiet tal-istudju fis-snin ta' wara r-RRP. Dawn il-miżuri huma pass fid-direzzjoni t-tajba iżda jindirizzaw l-isfidi eżistenti b'mod parzjali biss.

**Prijorità rilevanti oħra tar-RRP fl-2023 se tkun it-tishiġ tal-qafas ta' Malta kontra l-ħasil tal-flus,** inkluż bl-implimentazzjoni tal-istrategija u l-pjan ta' azzjoni għall-2021–2023. Barra minn hekk, Malta timpenja ruħha li sa Diċembru 2023 timplimenta r-rakkomandazzjonijiet kollha li ngħataw mit-Task Force ta' Azzjoni Finanzjarja fil-valutazzjoni tagħha ta' Ġunju 2021.

# PRIJORITAJIET OĦRAJN GĦALL-ĠEJJIENI

Lil hinn mill-isfidi indirizzati fil-Pjan għall-Irkupru u r-Reżiljenza (Recovery and Resilience Plan, RRP), kif deskritt hawn fuq, Malta qed tiffaċċja sfidi oħra li mhumiex koperti biżżejjed fil-pjan. Se jkun hemm bżonn li jsir sforz akbar biex jinkiseb progress fuq sett ta' sfidi prijoritarji, b'mod partikolari biex tiġi żgurata s-sostenibbiltà ambjentali; l-indirizzar tal-faqar u t-tiżni tal-opportunitajiet indaqs għal kulhadd; It-tiżni tas-sostenibbiltà fiskali u l-indirizzar tal-karatteristiċi tas-sistema tat-taxxa li jistgħu jiffaċilitaw l-ippjanar aggressiv tat-taxxa; u t-tiżni tal-produttività permezz tar-riċerka u l-innovazzjoni. L-indirizzar ta' dawn l-isfidi se jgħin biex isir aktar progress fil-kisba tal-indikaturi rilevanti tal-SDG (ara l-Anness 1).

## L-iżgurar tas-sostenibbiltà ambjentali

Filwaqt li fir-RRP tagħha Malta tiffa' enfasi qawwija fuq it-tranzizzjoni ekoloġika, għad hemm għadd ta' sfidi persistenti li mhumiex indirizzati biżżejjed (ara l-Anness 5). FI-2019 il-ġenerazzjoni tal-iskart muniċipali f'Malta kienet ta' 697 kg *per capita* (medja tal-UE, 502 kg *per capita*), li hija fost l-oġhla fl-UE u xejra li qed tiżdied. FI-2019 ir-rata ta' riċiklaġġ tal-iskart muniċipali kienet biss ta' 9,1 %, ħafna anqas mill-medja tal-UE ta' 48 % u mill-mira tal-2020 ta' 50 %. Ir-rati tal-miżbliet huma għoljin, b'xejra li qed tiżdied minn livell ta' 79,5 % fl-2017 għal 91,5 % fl-2019. Ir-riforma tas-sistema tal-ġbir tal-iskart skont ir-RRP mistennija li tikkontribwixxi biex jiġu indirizzati ċerti dgħufijiet fil-proċess tal-ġbir bħall-frammentazzjoni u n-nuqqas ta' ekonomiji ta' skala. It-taxxi u l-imposti relatati mal-iskart Prattikament ma jeżistux f'Malta. Dan joħloq incentivi mhux xierqa għall-prevenzjoni u r-riċiklaġġ tal-iskart. Malta ma

għandha fis-seħħ l-ebda taxa fuq il-miżbliet u t-tariffa tal-ħruġ mill-miżbliet hija relattivament baxxa (madwar EUR 20/t) meta mqabbla mal-ispiza tar-rimi tal-iskart fil-miżbliet (aktar minn EUR 70/t) u l-impatti potenzjali fuq is-saħħa tal-bniedem u l-ambjent. FI-2021, Malta adottat il-Pjan għall-Ġestjoni tal-iskart tagħha għall-2021–2030.

**Il-protezzjoni tal-bijodiversità għadha sfida mingħajr soluzzjoni f'Malta.** Il-proċess ta' deżinjazzjoni ta' Natura 2000 u l-pjanijiet ta' ġestjoni għas-siti tal-baħar għadhom ma tlestewx b'konformità mad-Direttivi dwar il-Habitats u dwar l-Għasafar, u dan ifixkel l-isforzi għall-konservazzjoni tal-organizmi selvaġġi (ara l-Anness 5). Il-prattiki tal-kaċċa u tal-insib illegali tal-għasafar joħolqu aktar problemi għall-organizmi selvaġġi. Il-bijodiversità fuq l-art agrikola u ż-żoni naturali trid titjieb.

**Il-kongestjoni tat-traffiku għadha sfida ewlenija minħabba d-dipendenza għolja fuq il-karozzi privati.** In-nuqqas ta' infrastruttura tal-mobilità immaterjali (bħal bankini u korsiji għaċ-ċiklizmu) jiskoraġġixxi l-użu ta' modi alternattivi ta' trasport u jaggrava l-kongestjoni f'Malta. Il-bini ta' korsiji separati u sikuri għar-roti jista' jinkoraġġixxi ċ-ċiklizmu <sup>(7)</sup>, iwassal għal użu aktar sikur ta' scooters elettrici u jsaħħaħ l-użu ta' għotjiet għal roti elettrici previsti fir-RRP. It-titjib tal-kwalità ġenerali tas-servizz tas-sistema tat-trasport pubbliku - il-kumdità, id-disponibbiltà u l-puntwalità tagħha - inkluż billi jiġu pprovduti korsiji riżervati għall-karozzi tal-linja, jista' jiffaċilita l-bidla modali u jnaqqas il-kongestjoni, l-

(7) Ir-riżultati preliminari tal-Istharrig Nazzjonali dwar il-Vjaġġi Domestiċi tal-2021 jindikaw li 17,3 % u 12,6 % ta' dawki li wieġbu li ma jużawx ir-rotta jsemmu tħassib dwar is-sikurezza fit-toroq u kwalità fqira tal-infrastruttura taċ-ċiklizmu rispettivament bħala r-raġunijiet ewlenin tagħhom għaliex ma jużawx ir-rotti.

emissjonijiet u t-tniġġis <sup>(8)</sup> (ara l-Anness 5). L-użu ta' servizzi tal-IT u interkonnessjonijiet relatati mal-mobilità (sistemi ta' trasport intelligenti) jista' jkun ta' benefiċċju wkoll fit-titjib tal-flussi tat-traffiku.

**Id-dipendenza ta' Malta fuq il-karozzi privati tissarraf fi proporzjon għoli ta' żejt tal-gass/diżil fil-konsum finali tal-enerġija tagħha.** Filwaqt li d-dhul mit-taxxa ambjentali ta' Malta, li jilhaq it-2,3 % tal-PDG, jikklassifika qrib il-medja tal-UE, il-proporzjon taż-żejt tal-gass/tad-diżil fil-konsum finali tal-enerġija huwa s-sitt l-ogħla fl-UE. Filwaqt li t-tariffa tal-liċenzja tat-triq ta' Malta bħalissa hija bbażata fuq id-daqs tal-magna u fuq l-emissjonijiet tal-vetturi, sistemi intelligenti tal-ipprezzar tat-toroq li jqisu wkoll il-ħin tal-ġurnata u d-distanza vvaġġata jipprovdu sistema ta' pprezzar aktar ġusta marbuta aktar mill-qrib mal-prinċipju ta' min iniġġes iħallas u jistgħu jiġġieldu aħjar il-konġestjoni tat-traffiku.

**It-taħlita tal-enerġija ta' Malta hija fil-biċċa l-kbira magħmula minn żejt u gass naturali, b'esponent indirett għall-gass Russu <sup>(9)</sup> (ara l-Anness 5).** Malta ma timporta l-ebda gass jew żejt tagħha mir-Russja <sup>(10)</sup>. Madankollu, madwar 20 % tal-konsum tal-elettriku ta' Malta huwa importat permezz tal-interkonnettur tal-elettriku tagħha ma' Sqallija <sup>(11)</sup>, u l-Italja tiddependi

<sup>(8)</sup> Ir-riżultati preliminari tal-Istħarriġ Nazzjonali dwar il-Vjaġġi Domestiċi tal-2021 jindikaw li r-raġunijiet ewlenin għaliex in-nies ma jużawx it-trasport pubbliku (b'mod partikolari l-karozzi tal-linja) aktar huma li dawn mhumiex puntwali, segwita mill-perċezzjoni li l-karozza tal-linja ddum wisq biex tasal fid-destinazzjoni tagħha.

<sup>(9)</sup> Sors: Eurostat (data tal-2019/2020) u [Xenarji ta' politika għall-kisba tal-Patt Ekoloġiku Ewropew \(europa.eu\)](#) ("il-projezzjonijiet PRIMES għal xenarju kompatibbli max-xenarju tal-"leste għall-mira ta' 55 %") (data tal-2030)

<sup>(10)</sup> Eurostat (2020), il-proporzjon tal-importazzjonijiet Russi mill-importazzjonijiet totali ta' gass naturali, żejt mhux raffinat u faħam. Għal Malta l-importazzjonijiet totali jinkludu l-kummerċ intra-UE. Iż-żejt mhux raffinat ma jinkludix prodotti taż-żejt raffinat.

<sup>(11)</sup> Fl-2019 u l-2020 Malta importat 25 % u 17 % tal-provvista totali tal-elettriku tagħha mill-interkonnettur tal-elettriku rispettivament. (Sors: L-

fuq ir-Russja għal 43 % tal-gass tagħha u għal 11 % taż-żejt tagħha. Malta qed tippjana li tuża l-istrumenti ta' finanzjament tal-UE biex tibni t-tieni interkonnettur tal-elettriku.

**Malta għandha wieħed mill-aktar proporzjonijiet baxxi ta' sorsi rinnovabbli fil-konsum tal-enerġija fl-UE (ara l-Annessi 1 u 5).** Imexxielha tilhaq il-mira tagħha ta' 10 % <sup>(12)</sup> fir-rigward tal-enerġija rinnovabbli għall-2020. Barra minn hekk, il-pjan nazzjonali għall-enerġija u l-klima (NECP, National Energy and Climate Plan) ta' Malta <sup>(13)</sup> jinkludi kontribut dgħajjef ta' 11,5 % fir-rigward tal-enerġija rinnovabbli, li huwa ferm anqas mill-mira tal-UE għall-2030. Bħalissa ma hemm l-ebda kapaċità installata ta' potenza eolika għall-produzzjoni tal-elettriku f'Malta u fl-NECP tagħha ma hemm l-ebda pjan biex jintuża r-riħ fuq l-art jew lil hinn mill-kosta. Billi ġew allokati biss EUR 5 miljun mir-RRP ta' Malta għal investimenti fl-enerġija rinnovabbli, Malta tista' tibbenefika minn investimenti abilitanti f'teknoloġiji li jistgħu jkomplu jisfruttaw il-potenzjal solari u eoliku tagħha. Il-miżuri jistgħu jinkludu teknoloġija lil hinn mill-kosta li żżomm f'wiċċ l-ilma, il-promozzjoni tal-ġenerazzjoni tal-enerġija rinnovabbli lokali (bħall-komunitajiet tal-enerġija rinnovabbli), it-tiħiħ tan-network tal-elettriku ta' Malta, it-trawwim tal-ħżin tal-enerġija rinnovabbli u l-introduzzjoni ta' incentivi biex titnaqqas id-domanda għall-enerġija matul il-perjodi l-aktar intensivi.

**L-effiċjenza enerġetika tal-bini tibqa' waħda mill-isfidi ewlenin tat-tranzizzjoni tal-enerġija.** Is-settur tal-bini huwa kruċjali biex jintlaħqu l-oġettivi tal-effiċjenza

Uffiċċju Nazzjonali tal-Istatistika, [Stqarrija għall-Aħbarijiet 181/2021](#)

<sup>(12)</sup> Malta qabżet bi ftit il-mira tagħha tal-enerġija rinnovabbli għall-2020 ta' 10 % fil-konsum enerġetiku finali gross u bis-saħħa ta' trasferimenti statistiċi (li jirrappreżentaw 0,31 %) u lahqet proporzjon ta' 10,7 % ta' enerġija minn sorsi rinnovabbli. (Sors: Eurostat – [SHARES \(Renewables\) Energy - Eurostat \(europa.eu\)](#))

<sup>(13)</sup> Għal aktar informazzjoni, ara [Malta's National Energy Climate Plan \(December 2019\)](#) (Il-Pjan Nazzjonali għall-Klima tal-Enerġija ta' Malta - Diċembru 2019)

enerġetika għall-2030 u l-għanijiet ta' dekarbonizzazzjoni fit-tul. Ir-RRP ta' Malta ma jappoġġax ir-rinnovazzjoni tal-istokk tal-bini residenzjali eżistenti, li mill-2016 wassal għal żieda kostanti fil-konsum enerġetiku finali (ara l-Anness 5). Potenzjalment, kundizzjonijiet klimatiċi moderati jistgħu jillimitaw l-iffrankar tal-enerġija mir-rinnovazzjonijiet tal-effiċjenza enerġetika. Madankollu, is-sjuf ħorox ta' Malta, u ż-żieda qawwija fid-domanda għall-elettriku għat-tkessiġ tal-proprjetà xorta jagħmluha ta' beneficiċċju li jsir investiment f'dawn ir-rinnovazzjonijiet. L-implimentazzjoni xierqa tad-Direttiva dwar ir-Rendiment tal-Bini fl-Użu tal-Enerġija<sup>(14)</sup> u standards regolatorji msaħħa għal bini ġdid u eżistenti, flimkien mal-bidla lejn sistemi ta' tišhin u tkessiġ aktar ekoloġiċi, jistgħu jnaqqsu d-domanda għall-enerġija. Mhuwix qed isir biżżejjed użu minn strumenti finanzjarji u fiskali oħra, bħal self favorevoli, eżenzjonijiet mit-taxxa u tnaqqis tat-taxxa, li jistgħu jwessgħu l-profondità u jaċċelleraw il-pass tar-rinnovazzjonijiet, kemm għall-bini residenzjali kif ukoll għal dak mhux residenzjali. It-trawwim tar-rinnovazzjoni tal-enerġija tal-bini bl-aġġar prestazzjoni, it-tišhiġ tar-rinnovazzjoni profonda tal-abitazzjonijiet, u l-prijoritizzazzjoni tal-appoġġ lill-konsumaturi vulnerabbli jnaqqsu l-faqar enerġetiku u jżidu l-kumdità termika filwaqt li jnaqqsu l-emissjonijiet tal-gassijiet serra. Is-settur tal-prodotti u s-servizzi ambjentali f'Malta jipprovdi impjegi lil 1,6 % tal-popolazzjoni impjegata (kontra t-2,1 % fl-UE), filwaqt li l-potenzjal tal-enerġija rinnovabbli u t-titjib fl-effiċjenza enerġetika joffru opportunitajiet kbar għall-ħolqien ta' impjegi ekoloġiċi (ara l-Anness 6).

**Malta hija partikolarment vulnerabbli għar-riskji relatati mal-klima.** Matul 1980–2020 Malta kellha fost l-oġġla telf ekonomiku totali fl-UE kkawżat minn avvenimenti estremi relatati mat-temp u l-klima għal kull kilometru kwadru, parzjalment minħabba d-densità għolja tal-

popolazzjoni tagħha<sup>(15)</sup>. Diġà qed naraw għargħar għal għarrieda<sup>(16)</sup> u Malta se tibda tiffaċċja maltempati, silġ, għargħar, erożjoni tal-ħamrija u tal-kosta u rjieħ kbar b'mod aktar frekwenti. Perikli klimatiċi bħal dawn se jikkawżaw aktar danni ekonomiċi u soċjetali sinifikanti. Id-diskrepanza relattivament għolja fil-protezzjoni tal-assigurazzjoni relatata mal-klima<sup>(17)</sup> ta' Malta wkoll jista' jkollha impatt fuq il-finanzi pubbliċi.

**Malta hija pajjiż nieqes ħafna mill-ilma, fatt li huwa aggravat minn mewġiet ta' sħana qawwija u għadd dejjem jikber ta' turisti.** Il-perjodi twal ta' nixfa u x-xita limitata kkontribwew għall-isfida sinifikanti tal-iskarsezza tal-ilma f'Malta<sup>(18)</sup>. Il-bażi tal-provvista tal-ilma ta' Malta tiddependi primarjament fuq l-estrazzjoni tal-ilma ta' taħt l-art u d-desalinizzazzjoni tal-ilma baħar. Qed isiru investimenti importanti fl-użu mill-ġdid tal-ilma. F'dawn l-aħħar snin, minħabba investimenti fl-effiċjenza enerġetika l-kost tal-ilma desalinat tnaqqas b'mod sinifikanti; filwaqt li l-isforzi biex tiġi rregolata l-astrazzjoni tal-ilma ta' taħt l-art fisser li l-għejjun kollha li kienu rreġistrati (u għaldaqstant legali) ġew imkejja. Madankollu, l-attivitajiet ta' astrazzjoni illegali tal-ilma ta' taħt l-art jippersistu iżda Malta tuża għodod ta' infurzar biex tiġġieled dawn l-attivitajiet illegali. L-operaturi tas-

<sup>(14)</sup> [Id-Direttiva 2010/31/UE tal-Parlament Ewropew u tal-Kunsill tad-19 ta' Mejju 2010 dwar ir-rendiment tal-bini fl-użu tal-enerġija](#) ĠU L 153, 18.6.2010, p. 13-35

<sup>(15)</sup> L-Aġenzija Ewropea għall-Ambjent, *European Environment Agency, Economic losses and fatalities from weather - and climate-related events in Europe* (It-telf ekonomiku u l-imwiet minn avvenimenti relatati mat-temp u l-klima fl-Ewropa), <https://www.eea.europa.eu/ims/economic-losses-from-climate-related>

<sup>(16)</sup> L-għargħar għal għarrieda huwa għargħar f'daqqa u gravi kkawżat minn xita rapida u eċċessiva f'perjodu qasir ta' żmien, tipikament anqas minn sitt sigħat, iżda ħafna drabi anqas minn hekk.

<sup>(17)</sup> Stima li tiġi meta jitqiesu flimkien il-periklu, il-vulnerabbiltà, l-iskopertura u l-kopertura tal-assigurazzjoni. Sors: [The pilot dashboard on insurance protection gap for natural catastrophes](#) (id-dashbord pilota dwar id-diskrepanza tal-protezzjoni tal-assigurazzjoni għal katastrofi naturali [Eiopa \(europa.eu\)](#)).

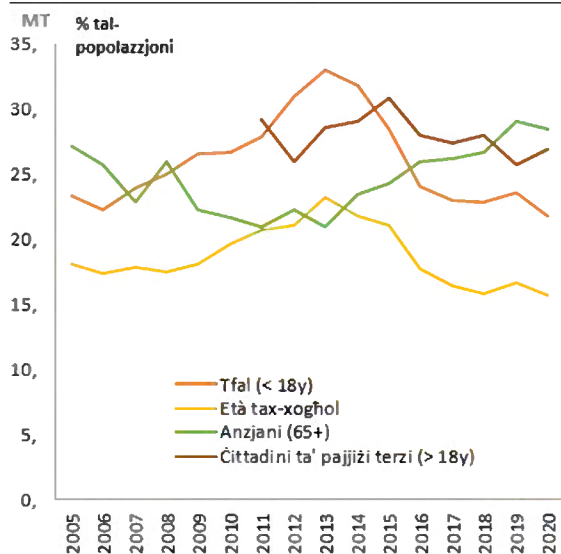
<sup>(18)</sup> Għal aktar tagħrif dwar l-iskarsezza tal-ilma f'Malta, ara r-rapport tal-pajjiż tal-2020: [2020-european-semester-country-report-malta\\_mt.pdf \(europa.eu\)](#).

sorsi tal-ilma ta' taħt l-art (awtoastratturi) iħallsu l-ispejjeż kapitali u operazzjonali u ta' manutenzjoni kollha relatati mal-attività ta' astrazzjoni tagħhom. Barra minn hekk, hemm sforzi kontinwi biex jiġi spjegat lill-bdiewa l-ispiża "moħbija" marbuta mal-produzzjoni tal-ilma ta' taħt l-art u l-vantaġġi li jistgħu jinkisbu permezz tal-qalba għall-ilma reklamati. Fl-aħħar nett, jekk l-ilma tax-xita jinqabad aħjar tkun tista' titnaqqas il-problema tal-għargħar f'ċerti żoni filwaqt li din ir-riżorsa skarsa f'Malta tinħażen.

### L-indirizzar tal-faqar u t-tisħiħ tal-opportunitajiet indaqs

**B'mod ġenerali, iċ-ċifri tal-faqar huma taħt il-medja tal-UE, iżda għadhom għoljin għal gruppi speċifiċi.** Filwaqt li fl-2020 r-rata globali ta' riskju ta' faqar jew esklużjoni soċjali (AROE) kienet kemxejn taħt il-medja tal-UE (19,9 % kontra l-21,6 % tal-UE), il-perċentwal huwa ħafna ogħla għal ċittadini mhux tal-UE, għall-persuni li għandhom aktar minn 65 sena, u għall-persuni b'diżabbiltà (30,1 %) milli għall-popolazzjoni ġenerali (ara wkoll il-Graff 3.1). B'mod partikolari, in-nisa li għandhom aktar minn 65 sena jinsabu f'riskju ta' faqar jew esklużjoni soċjali (30,0 %) minħabba r-rati baxxi ta' attività tagħhom kif ukoll minħabba waħda mill-akbar differenzi fil-pensjonijiet bejn il-ġeneri fl-UE. Komparattivament Malta tonfoq anqas fuq il-protezzjoni soċjali (12 % tan-nefqa pubblika fl-2020 meta mqabbel mal-21,9 % fl-UE). Fl-2020 kompli jonqos l-effett tat-trasferimenti soċjali (minbarra l-pensjonijiet) fuq il-faqar, li naqas għal 21 % (minn 30,6 % fl-2018), u huwa sostanzjalment aktar baxx mill-medja tal-UE (33,2 %). L-issoktar ta' miżuri ta' attivazzjoni mmirati u li-żgurar tal-adeqwatezza tal-benefiċċji soċjali fid-dawl tal-prestazzjoni ekonomika b'saħħitha ta' Malta u ż-żieda fl-għoli tal-ħajja jikkontribwixxu biex tintlaħaq il-mira ewlenija tal-UE għall-2030 dwar it-tnaqqis tal-faqar.

**Graff 3.1: Ir-rata ta' riskju ta' faqar jew esklużjoni soċjali (AROE) fir-rigward ta' gruppi ta' etajiet u nazjonalitajiet differenti**



Sors: Eurostat, EU-SILC [ilc\_peps01n, ilc\_peps01n]

**L-indirizzar tal-faqar fost it-tfal u l-promozzjoni tal-inklużjoni soċjali tat-tfal kollha għadhom ta' sfida.** B'mod kumplessiv, il-proporzjon ta' tfal fl-età bejn 0 u 17-il sena fir-riskju tal-faqar jew tal-esklużjoni soċjali naqas għal 22,6 % fl-2020, li huwa anqas mill-medja tal-UE ta' 23,9 %. Madankollu, xi gruppi ta' tfal jinsabu f'riskju akbar ta' faqar jew esklużjoni soċjali, inklużi dawk b'genitur wieħed (50,7 %) u f'unitajiet domestiċi b'livell baxx ta' ħiliet (42,7 %). L-ugwaljanza tal-opportunitajiet toħloq sfidi, billi l-isfond soċjoekonomiku jinfluwenza b'mod qawwi l-eżiti tal-istudenti u jżid b'mod sinifikanti r-riskju ta' faqar u esklużjoni soċjali fil-futur. Madwar 51 % tal-istudenti mill-kwartil soċjoekonomiku tal-qiegħ ma kisbux il-livell minimu ta' ħiliet fil-qari (meta mqabbel ma' 34,8 % fil-livell tal-UE). Dan huwa aktar mid-doppju tar-rata ta' prestazzjoni baxxa fil-kwartil ta' fuq — minkejja li r-rata ta' prestazzjoni baxxa fil-kwartil ta' fuq hija għolja wkoll (24,3 % kontra d-9,3 % tal-UE). Barra minn hekk, l-eżiti edukattivi jvarjaw skont it-tip ta' skejjel, b'distakk bejn l-iskejjel privati u pubbliċi ekwivalenti għal aktar minn sentejn skolastiċi (ara l-Anness 13).

**Filwaqt li għadhom taħt il-medja tal-UE, fl-2020 kien hemm żieda fl-indikaturi tal-inugwaljanza fl-introjt.** Fl-2020 il-

proporzjon tal-introjtu riċevut totali mill-20 % tal-popolazzjoni bl-ogħla introjtu kien 4,7 darbiet ogħla mill-proporzjon riċevut mill-20 % tal-popolazzjoni bl-anqas introjtu, meta mqabbel ma' 4,2 darbiet fl-2019. Fil-livell ta' 2,8 %, ir-rata tal-piż eċċessiv tal-ispiza tal-akkomodazzjoni f'Malta hija waħda mill-aktar baxxi fl-UE (7,9 %). Madankollu, mill-2016 iċ-ċifra rdoppjat, u dan jirrifletti l-issikkar tas-suq tal-kiri kkawżat mill-bidliet fid-demografija tal-pajjiż. Iċ-ċittadini mhux tal-UE jħabbtu wiċċhom ma' piż ħafna akbar b'rata ta' 25 %, meta mqabbel mat-2,1 % taċ-ċittadini Maltin.

## It-tisħiħ tas-sostenibbiltà fiskali

**Fit-tul is-sostenibbiltà tal-finanzi pubbliċi ta' Malta hija soġġetta għal ċerti sfidi.** Żidiet sinifikanti fl-istennija tal-ghomor u zieda fil-proporzjon tal-popolazzjoni anzjana ħafna ta' l fuq minn 80 sena (minn 4,3 % tal-popolazzjoni totali fl-2019 għal madwar 13,2 % fl-2070) se jżidu n-nefqa fuq il-pensjonijiet, is-saħħa u l-kura fit-tul (ara l-Anness 19).

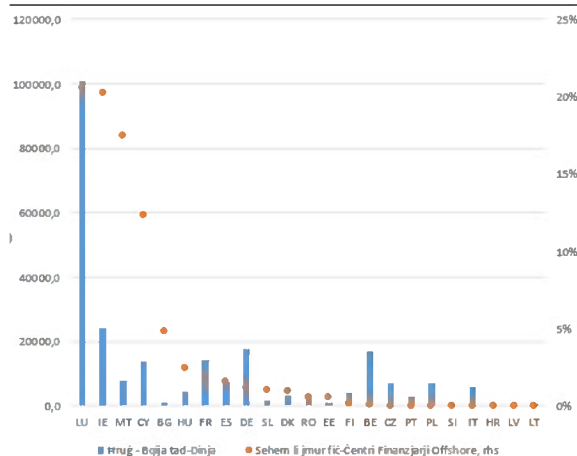
**In-nefqa fuq il-pensjonijiet hija l-akbar raġuni għad-diffikultajiet kbar fuq is-sostenibbiltà fiskali.** Fl-2019, l-infiq fuq il-pensjonijiet pubbliċi f'Malta kien ta' 7,1 % tal-PDG, fost l-aktar baxxi fl-UE. Madankollu, skont it-2021 Ageing Report<sup>(19)</sup> (ir-Rapport dwar it-Tixjiħ tal-2021), in-nefqa pubblika fuq il-pensjonijiet hija mbassra li tiżdied għal 10,9 % tal-PDG sal-2070 (UE 11,7%), waħda mill-ogħla židiet fl-UE, minħabba t-tixjiħ mgħaġġel li huwa mbassar flimkien ma' nuqqas ta' aġġustament tal-età statutorja tal-irtirar f'konformità maż-żidiet previsti fl-istennija tal-ghomor. Skont ir-RRP, sa tmiem l-2022 mistenni li jiġi adottat pjan ta' azzjoni biex jissahhu l-adeqwatezza u s-sostenibbiltà tas-sistema tal-pensjonijiet. Dan isegwi r-

<sup>(19)</sup> European Commission's 2021 Ageing Report ([https://ec.europa.eu/info/publications/2021-ageing-report-economic-and-budgetary-projections-eu-member-states-2019-2070\\_en](https://ec.europa.eu/info/publications/2021-ageing-report-economic-and-budgetary-projections-eu-member-states-2019-2070_en)) (Ir-Rapport dwar it-Tixjiħ 2021 tal-Kummissjoni Ewropea)

rieżami tal-pensjoni li għet ippubblikata fi tmiem l-2020 u li ssir kull fames snin.

**In-nefqa pubblika fuq is-saħħa u l-kura fit-tul mistenni li jiżdied ukoll.** In-nefqa tal-gvern fuq is-saħħa (minbarra n-nefqa fuq il-kura fit-tul) hija relattivament baxxa, 5,4 % tal-PDG (fl-UE 6,6 % tal-PDG fl-2019). Bejn issa u l-2070<sup>(20)</sup> prevista li tiżdied bi 2,6 pps tal-PDG, u b'hekk taqbeż il-medja fit-tul tal-UE. In-nefqa pubblika fuq il-kura fit-tul mistennija li aktar minn tirdoppja minn 1,1 % tal-PDG fl-2019 għal 3 % fl-2070 (ara l-Anness 14). Minbarra d-domanda dejjem tikber u l-iżviluppi fit-tixjiħ, iż-żieda fin-nefqa fuq is-saħħa hija xprunata wkoll minn dipendenza għolja fuq servizzi ta' kura residenzjali istituzzjonali aktar għaljin (minkejja ż-żieda rreġistrata f'dawn l-aħħar snin fis-servizzi ta' kura fid-dar u ta' matul il-jum).

Graff 3.2: Pagamenti tal-imghax eżoġeni totali minn Stati Membri tal-UE u proporzjon li jmur lejn ċentri finanzjarji offshore



Sors: Eurostat

**Malta għadha tiddependi ħafna fuq it-taxxi korporattivi, li jimplika vulnerabbiltà ogħla għal xokkijiet ekonomiċi** (ara l-Anness 17). Fl-2020 il-proporzjon mit-taxxa korporattiva mid-dħul totali mit-taxxa (15,6 %)<sup>(21)</sup> baqa' fost l-ogħla fl-UE. Dan jista' jiġi spjegat parzjalment minn kumpaniji internazzjonali li qed jiġu attirati mis-sistema ta' rifużjoni

<sup>(20)</sup> Sors: 2021 Fiscal Sustainability Report (ir-Rapport dwar is-Sostenibbiltà Fiskali 2021)

<sup>(21)</sup> Eurostat

tat-taxxa ta' Malta, li tippermetti lill-kumpaniji jnaqqsu r-rata tat-taxxa effettiva tagħhom minn 35 % (ir-rata tat-taxxa nominali) għal bejn 0 % u 10 % permezz ta' krediti ta' taxxa u rifużjonijiet <sup>(22)</sup>. F'Ottubru 2021 Malta qablet mal-patt tal-OECD dwar it-taxxa korporattiva globali minima, li jiffissa t-taxxa minima tal-korporazzjonijiet kbar għal 15 %. Id-diskussjonijiet dwar id-direttiva tal-UE biex il-ftehim tal-OECD jiġi implimentat b'mod uniformi madwar l-UE għadhom għaddejnin.

**Jista' jkun li r-regoli tat-taxxa korporattiva ta' Malta qed jiffaċilitaw l-ippjanar aggressiv tat-taxxa.** Stokk ta' investiment dirett barrani endoġenu u eżoġenu persistentement għoli (li huwa kważi esklużivament miżmum minn entitajiet bi skop speċjali) flimkien ma' livell għoli ta' pagamenti ta' dividendi u royalties bħala perċentwal tal-PDG (ara l-Graff 3.2) jagħtu x'jifhem li l-kumpaniji jużaw ir-regoli tat-taxxa ta' Malta (jiġifieri n-nuqqas ta' taxxi minn ras il-għajn jew miżuri difensivi oħra) biex jinvolvu ruħhom fi pjanar aggressiv tat-taxxa.

**Malta ħadet impenji importanti biex ttrażzan l-ippjanar aggressiv tat-taxxa, iżda għad fadal nuqqasijiet sinifikanti.** Minbarra l-implimentazzjoni ta' inizjattivi Ewropej u dawk miffehma internazzjonalment, Malta timpenja ruħha li tindirizza l-kwistjoni fir-RRP tagħha (ara t-Taqsima 2). Madankollu, ir-riformi tar-RRP ma jindirizzawx l-isfidi kollha pprezentati mis-sistema tat-taxxa korporattiva attwali b'mod effettiv. It-trattament Malti ta' kumpaniji residenti mhux domiciljati għadu jagħti opportunitajiet ta' nontassazzjoni doppja bejn Malta u l-maġġoranza tal-pajjiżi li magħhom Malta kkonkludiet trattat fiskali bilaterali u rifuġju fiskali għal ditti multinazzjonali <sup>(23)</sup>. Id-dikjarazzjoni tat-

<sup>(22)</sup> Deloitte, 2020

<sup>(23)</sup> L-istruttura "kumpanija residenti mhux domiciljata" hija arrangament fiskali meta ditta tkun inkorporata f'pajjiż partikolari iżda tkun amministrata f'Malta. Minħabba r-regola deciziva tal-konvenzjonijiet bilaterali tat-taxxa relatata mar-residenza, id-ditta titqies li tkun resident fiskali Malta, u b'hekk Malta fil-prinċipju tkun tista' tintaxxa l-profitti globali ta' dik id-ditta. Effettivament, minħabba li d-ditta tkun inkorporata barra minn Malta, Malta teżerċita din il-

taxxa korporattiva tal-2022 se tinkludi kwestjonarju ġdid biex tingabar *data* dwar in-natura u l-iskala ta' din il-kwistjoni.

**L-iskemi Maltija ta' ċittadinanza u ta' residenza b'investiment għandhom riskju potenzjalment għoli li jintużaw ħażin.** L-OECD innotat li dawn l-iskemi jiffaċilitaw il-ħabi tal-ġuriżdzjonijiet reali ta' residenza (OECD, 2019b). Meta jintużaw bħala għodda biex jaħbu l-assi miżmuma barra mill-pajjiż milli jiġu rrapportati, jistgħu jintużaw għall-evażjoni tat-taxxa. Il-ġid maħzun offshore miċ-ċittadini Maltin huwa stmat li laħaq 50 % tal-PDG fl-2018, 16 pp aktar mill-medja tal-2001-2018. Bħala proporzjon mill-PDG nazzjonali, dan huwa t-tieni l-ogħla fl-UE (ECOPA, 2021). Impenn fir-RRP għall-iskambju spontanju ta' informazzjoni dwar applikanti godda tal-iskema taċ-ċittadinanza jista' jillimita, sa ċertu punt, l-evażjoni tat-taxxa internazzjonali min-naħa ta' individwi. Madankollu, dan se japplika biss għal applikanti futuri u mhux għal applikanti eżistenti, li jillimita l-effettività generali tiegħu. Il-proċedura ta' ksur tal-Kummissjoni Ewropea fir-rigward tal-iskema taċ-ċittadinanza b'investiment ta' Malta għadha għaddejja. F'Marzu 2022, Malta ssospendiet temporanjament l-applikazzjonijiet ta' ċittadini Russi u Belarussi għall-iskemi tagħha ta' ċittadinanza u ta' residenza b'investiment minħabba l-iżviluppi reċenti matul l-invażjoni tal-Ukrajna mir-Russja.

## It-titjib tal-produttività permezz tar-Rul

**Il-prestazzjoni ta' Malta fl-innovazzjoni tjebet matul dawn l-aħħar snin, iżda huma meħtieġa aktar sforzi.** Prinċipalment, it-titjib kien dovut għall-iżviluppi fil-qasam tad-diġitalizzazzjoni u l-

ġuriżdzjoni tat-taxxa biss fir-rigward ta' profitti li jkunu ġew realizzati jew imħallsa lil Malta, filwaqt li l-profitti barranin li ma jkunux ġew imħallsa lil Malta (hekk imsejjaħ "dħul offshore") mhumiex soġġetti għat-taxxa f'Malta, li jwassal għal sitwazzjonijiet ta' nontassazzjoni doppja.

użu tat-teknoloġiji tal-informazzjoni<sup>(24)</sup>. Madankollu, ir-Rul għad għandu rwol limitat fl-ekonomija ta' Malta. B'waħda mill-aktar intensitajiet baxxi tar-Rul fost l-Istati Membri (fl-2020 in-nefqa fuq ir-RuĶ tammonta għal 0,67 % tal-PDG (ara l-Annessi 1 u 9), li jikklassifika fis-sitta u għoxrin post fl-UE), il-pajjiż għadu 'l bogħod milli jilħaq il-mira tan-nefqa tiegħu ta' 2 % tal-PDG. Ir-RRP jinkludi ċerti miżuri biex jinkoraġġixxu l-investment fir-Rul. Madankollu, għad iridu jiġu indirizzati l-ostakli ewlenin biex ir-Rul jkollhom rwol akbar fl-iżvilupp ekonomiku ta' Malta u, fost l-oħrajn, isaħħu l-pożizzjoni ta' Malta fil-qasam tat-teknoloġiji diġitali avvanzati (bħall-intelliġenza artifiċjali, il-blockchain, l-internet tal-oġġetti, il-computing ta' prestazzjoni għolja), f'konformità mal-ambizzjonijiet tal-pajjiż u l-istrategġija mnedija f'dawn l-aħħar snin. Huma meħtieġa wkoll sforzi mmirati biex jiġu sfruttati aħjar it-teknoloġiji diġitali biex tiġi appoġġata t-tranżizzjoni ekoloġika (pereż. applikazzjonijiet għall-effiċjenza enerġetika, il-ġestjoni tal-ilma, il-mobilità intelliġenti, it-turiżmu sostenibbli).

**L-attività ta' Rul tal-kumpaniji għadha limitata.** Fl-2020 Malta giet fl-erbgħa u għoxrin post fil-klassifika tan-nefqa tal-imprizi kummerċjali fuq ir-RuĶ (BERD). Malta għandha diversi skemi li jappoġġaw it-tkabbir tan-negozji godda u tal-SMEs. It-titjib tal-kapaċità ta' assorbiment tan-negozji jitlob valutazzjoni mill-ġdid tal-iskemi eżistenti ta' appoġġ għall-bidu ta' negozju, it-tfassil ta' pjattaforma ċara u kkoordinata għall-bidu ta' negozju, is-simplifikazzjoni ulterjuri tar-regolamenti u t-titjib tal-aċċess għall-finanzi għall-SMEs. Il-proporzjon mill-PDG tal-investimenti fil-kapital ta' riskju ta' Malta huwa fost l-aktar baxxi fl-UE. B'mod ġenerali, anki mezzi alternattivi oħra ta' finanzjament, bħal investituri informali u finanzjament kollettiv, għadhom mhux jiġu sfruttati.

**In-nuqqas ta' hiliet u talent ta' livell u relazzjonijiet dgħajfa bejn l-akkademja u n-negozju jfixklu l-innovazzjoni tan-negozju f'Malta.** Malta klassifikat fis-sitta u

għoxrin post fost l-Istati Membri f'termini tal-għadd ta' gradwati godda fix-xjenza u fl-inginerija. Barra minn hekk, il-proporzjon ta' speċjalisti fl-ICT ilu jonqos b'mod kostanti f'Malta — minn 10 % fl-2014 għal 6 % fl-2019. Hemm hteġa urġenti li tiġi żviluppata sistema effettiva u komprensiva (mill-iskola sal-ogħla livell universitarju) biex tattira u żżomm individwi b'talent f'karrieri xjentifiċi u teknoloġiċi u tappoġġa l-iżvilupp tal-kompetenzi tagħhom. Barra minn hekk, l-evidenza tissuggerixxi li Malta mhijiex tmur tajjeb f'termini ta' kooperazzjoni pubblika-privata fir-Rul, u indikatur minnhom jikklassifikaha fl-aħħar post fl-UE fir-Rul pubbliċi ffinanzjati min-negozji. L-iżgurar tad-disponibbiltà ta' talenti b'hiliet għolja fir-Rul u l-iżvilupp ta' opportunitajiet għal kooperazzjoni pubblika-privata se jeħtieġu t-tiħiħ tal-kapaċitajiet u l-prestazzjoni tal-bażi xjentifika pubblika, b'mod partikolari b'aktar riżorsi u l-iżvilupp ta' sħubiji strateġiċi.

**L-SMEs Maltin għadhom lura fil-qasam tad-diġitalizzazzjoni meta mqabbla ma' pari akbar.** Il-kumpaniji Maltin, inklużi l-SMEs, jirreġistraw livell għoli ta' intensità diġitali u għandhom adozzjoni relattivament wiesgħa ta' teknoloġiji diġitali avvanzati bħall-analitika tal-*big data*, l-intelliġenza artifiċjali u l-*cloud computing* (ara l-Anness 8). Madankollu, teżisti diskrepanza sostanzjali bejn il-kumpaniji l-kbar u l-SMEs. Pereżempju, 49 % tal-kumpaniji l-kbar f'Malta għandhom livell għoli ta' intensità diġitali, filwaqt li fir-rigward tal-SMEs il-proporzjon huwa biss ta' 30 %. Għalkemm ir-RRP jappoġġa d-diġitalizzazzjoni tal-kumpaniji, b'mod partikolari tal-SMEs, il-kontribut tiegħu biss mhux se jkun biżżejjed biex jitnaqqas id-distakk diġitali bejn il-kumpaniji żgħar u kbar. Barra minn hekk, minkejja l-ambizzjoni ta' Malta li ssir ċentru għat-teknoloġiji emergenti, għadhom meħtieġa sforzi biex jippermettu l-potenzjal sħiħ tal-innovazzjoni tan-negozji tiegħu.

(24) Tabella ta' Valutazzjoni tal-Innovazzjoni Ewropea 2021

# SEJBIET EWLENIN

## **Il-Pjan ta' Rkupru u Reżiljenza (Recovery and Resilience Plan, RRP) ta' Malta jinkludi miżuri biex jiġu indirizzati sensiela ta' sfidi strutturali permezz ta':**

- it-tiżni tal-indipendenza, l-effiċjenza u l-effettività tas-sistema ġudizzjarja, u t-tiżni tal-oqfsa kontra l-korruzzjoni u kontra l-ħasil tal-flus.
- it-tnaqqis tal-proporzjon għoli ta' dawk li jtilqu kmieni mill-iskola u ta' adulti b'livell baxx ta' ħiliet u ż-żieda fil-kwalità, ir-rilevanza għas-suq tax-xogħol u l-inklużività tas-sistema edukattiva.
- l-indirizzar tad-disparità għolja fl-impjeggi bejn il-ġeneri.
- it-tiżni tad-diġitalizzazzjoni tas-settur pubbliku.
- it-tiżni tar-reżiljenza tas-sistemi tas-saħħa.
- it-tnaqqis tal-konġestjoni tat-traffiku, it-tiżni il-kwalità tat-trasport pubbliku u t-tiżni tal-mezzi ta' mobilità mhux motorizzata.

## **Lil hinn mir-riformi u l-investimenti fir-RRP, Malta tibbenefika minn:**

- it-tiżni tas-sostenibbiltà fiskali tas-sistemi tal-pensjonijiet, tas-saħħa u tal-kura fit-tul, filwaqt li tinżamm l-adekwatezza tagħhom.
- it-trażżin tal-prattiki ta' ppjanar aggressiv tat-taxxa li għadhom jintużaw.
- it-tnaqqis tal-emissjonijiet tal-gassijiet serra, b'mod partikolari mit-trasport u l-bini residenzjali, u ż-żieda fil-proporzjon tal-enerġija rinnovabbli.
- il-ħolqien ta' kundizzjonijiet effettivi biex jintlaħqu l-miri tal-UE muniċipali, tal-imballaġġ u tal-miżbliet fuq bażi sostenibbli.
- it-tiżni tal-adattament għall-klima, b'mod partikolari fir-rigward tar-riskji tal-għargħar.
- it-tiżni tal-innovazzjoni, billi titqawwa l-kooperazzjoni pubblika-privata u l-kundizzjonijiet biex jiġi attirat u jinżamm it-talent.
- l-iżgurar ta' protezzjoni soċjali adegwata u effettiva għall-gruppi żvantaġġati u t-trawwim tal-inklużjoni soċjali tat-tfal.

# ANNESSI



## LISTA TA' ANNESSI

Indikaturi tal-progress trażversali	23
Anness 1: L-Għanijiet ta' Żvilupp Sostenibbli	23
Anness 2: Il-Pjan għall-Irkupru u r-Reżiljenza — l-implimentazzjoni	25
Anness 3: Strumenti oħra tal-UE għall-irkupru u t-tkabbir	26
Anness 4: Progress fl-implimentazzjoni tar-rakkomandazzjonijiet speċifiċi għall-pajjiż	29
<b>Is-Sostenibbiltà ambjentali</b>	<b>32</b>
Anness 5: Il-Patt Ekoloġiku	32
Anness 6: L-impatt soċjali u fuq l-impjiegi tat-tranzizzjoni ekoloġika	37
<b>Il-Produttività</b>	<b>39</b>
Anness 7: L-effiċjenza tar-riżorsi u l-produttività	39
Anness 8: It-Tranzizzjoni diġitali	40
Anness 9: L-Innovazzjoni	42
Anness 10: L-industrija u s-suq uniku	44
Anness 11: L-Amministrazzjoni pubblika	47
<b>L-ekwità</b>	<b>50</b>
Anness 12: L-impjiegi, il-ħiliet u l-isfidi tal-politika soċjali fid-dawl tal-Pilastru Ewropew tad-Drittijiet Soċjali	50
Anness 13: L-edukazzjoni u l-ħiliet	52
Anness 14: Is-saħħa u s-sistemi tas-saħħa	54
Anness 15: Il-prestazzjoni ekonomika u soċjali fil-livell reġjonali	56
<b>L-istabbiltà makroekonomika</b>	<b>57</b>
Anness 16: L-iżviluppi ewlenin fis-settur finanzjarju	57
Anness 17: It-Tassazzjoni	58
Anness 18: Indikaturi ekonomiċi u finanzjarji ewlenin	60
Anness 19: Analizi tas-sostenibbiltà tad-dejn	61

## LISTA TA' TABELLI

Tabella A2.1: Elementi ewlenin tar-RRP ta' Malta	25
Tabella A4.1: Tabella ta' sommarju dwar is-CSRs tal-2019,2020 u l-2021	30
Tabella A5.1: Indikaturi li jirfdu l-progress fuq il-Patt Ekoloġiku tal-UE minn perspettiva makroekonomika	35
Tabella A7.1: Indikaturi magħżula tal-effiċjenza fir-riżorsi	39
Tabella A8.1: L-Indikaturi Ewlenin għal-Indiċi tal-Ekonomija u tas-Socjetà Diġitali	40
Tabella A9.1: Indikaturi ewlenin tar-riċerka, l-iżvilupp u l-innovazzjoni	42

Tabella A10.1: Indikaturi Ewlenin tas-Suq Uniku u l-Industrija	45
Tabella A11.1: L-indikaturi tal-amministrazzjoni pubblika — Malta	48
Tabella A12.1: It-Tabella ta' Valutazzjoni Soċjali ta' MALTA	50
Tabella A13.1: Il-miri fil-livell tal-UE u l-indikaturi kuntestwali oħra skont il-qafas strateġiku taż-Żona Ewropea tal-Edukazzjoni	52
Tabella A14.1: Indikaturi tas-saħħa ewlenin	54
Tabella A15.1: Tkabbir tal-PDG fir-reġjuni	56
Tabella A16.1: L-indikaturi tas-suq finanzjarju	57
Tabella A17.1: Indikaturi dwar it-tassazzjoni	58
Tabella A18.1: Indikaturi ekonomiċi u finanzjarji ewlenin	60
Tabella A19.1: Analizi tas-sostenibbiltà tad-dejn ta' Malta	61
Tabella A19.2: Mappa termika tar-riskji għas-sostenibbiltà fiskali ta' Malta	62

## LISTA TA' GRAFFS

Graff A1.1: Il-progress ta' Malta fil-ilfuq tal-SDGs - Il-progress ta' dawn l-aħħar f'ames snin.	23
Graff A2.1: Il-proporzjon tal-fondi tar-RRF li jikkontribwixxu għal kull pilastru tal-politika	25
Graff A3.1: Baġit totali tal-FSIE 2014–2020 fond b'fond (biljuni ta' EUR, %)	26
Graff A3.2: Il-kontribuzzjoni tal-politika ta' koeżjoni għall-SDGs (f'biljuni ta' EUR)	27
Graff A4.1: Il-progress ta' Malta fuq is-CSRs tal-2019–2020 (iċ-ċiklu tas-Semestru Ewropew tal-2022)	29
Graff A5.1: L-aspetti fiskali tat-tranzizzjoni ekoloġika It-tassazzjoni u n-nefqa tal-gvern fuq il-harsien tal-ambjent	32
Graff A5.2: Tema — Energija Il-proporzjon fit-tahlita enerġetika (solidi, żejt, gass, nukleari, rinnovabbli)	33
Graff A5.3: Tema — Il-Bijodiversità Żoni terrestri protetti u biedja organika	34
Graff A5.4: Tema — Il-Mobilità Il-proporzjon ta' vetturi b'emissjonijiet żero (% ta' regjistrazzjonijiet ġodda)	34
Graff A6.1: L-Isfidi ta' tranzizzjoni ekoloġika ġusta	37
Graff A6.2: Il-faqar enerġetiku skont id-deċil tal-introjtu	38
Graff A11.1: Il-Maturità tad-Data Miftuħa	47
Graff A11.2: Il-prestazzjoni fuq l-indikatur tal-akkwist pubbliku tas-suq uniku	47
Graff A13.1: Dawk li għandhom livell baxx fil-qari skont l-istatus soċjoekonomiku tal-istudenti (ESCS), 2018	53
Graff A14.1: L-istennija tal-ghomor mat-twelid (snin)	54
Graff A14.2: Iż-żieda mbassra fin-nefqa pubblika fuq il-kura tas-saħħa matul l-2019–2070	55
Graff A15.1: VMG reali għal kull haddiem	56
Graff A17.1: Indikaturi tal-porzjon ta' taxxa	59

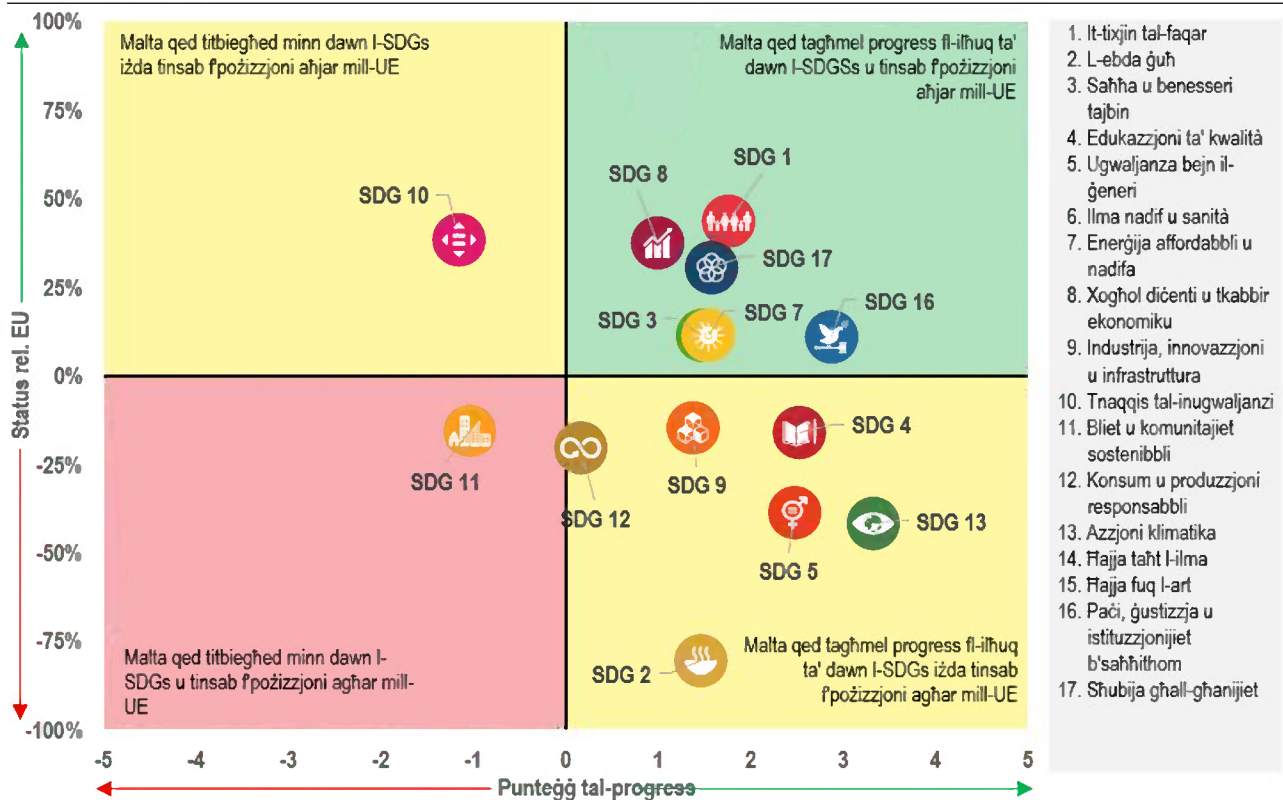
Dan l-anness jivvaluta l-progress ta' Malta fl-ilhuq tal-Għanijiet ta' Żvilupp Sostenibbli (SDGs) tul l-erba' dimensjonijiet tas-sostenibbiltà kompetittiva. Is-17-il SDG u l-indikaturi relatati tagħhom jipprovdu qafas ta' politika skont l-Agenda 2030 tan-NU għall-Żvilupp Sostenibbli. L-għan huwa li jintemmu l-forom kollha ta' faqar, jiġu miġġielda l-inugwaljanzi u jiġi indirizzat it-tibdil fil-klima, filwaqt li jiġi żgurati li hadd ma jithalla jibqa' lura. L-UE u l-Istati Membri tagħha huma kommissi favur dan il-ftehim qafas globali storiku u lesti li jaqdu rwol attiv fil-massimizzazzjoni tal-progress fuq l-SDGs. Il-Graff A1.1 hija bbażata fuq is-sett ta' indikaturi tal-SDGs tal-UE li ġie żviluppat biex jimmonitorja l-progress fuq l-SDGs f'kuntest tal-UE.

Filwaqt li Malta għandha prestazzjoni tajba ħafna (SDG 7) jew qed titjieb (SDG 2, 9, 12, 13) dwar diversi indikaturi tal-SDGs relatati mas-sostenibbiltà ambjentali, għad trid tagħmel progress fir-rigward tal-SDG 11. Għalkemm il-konsum globali tal-enerġija ta'

Malta huwa taħt il-medja tal-UE, fl-2020 il-proporzjon tal-enerġija rinnovabbli fil-konsum finali gross tal-enerġija kien ta' 10,7 %, li huwa anqas minn nofs il-medja tal-UE fl-2020 (22,1 %). Barra minn hekk, ir-rata ta' riċiklaġġ tal-iskart muniċipali hija ferm taħt il-medja tal-UE (10,5 % kontra l-UE 47,8 % fl-2020). Diversi miżuri fil-pjan għall-irkupru u r-reżiljenza (RRP), bħar-rinnovazzjonijiet tal-effiċjenza enerġetika ta' bini privat u pubbliku, l-investimenti fl-enerġija rinnovabbli fit-toroq u fl-ispazji pubbliċi, il-miżuri li jipromwovu l-mobilità sostenibbli, u r-riforma tas-sistema tal-ġbir tal-iskart, għandhom l-għan li jikkontribwixxu għal effiċjenza enerġetika aħjar, enerġija nadifa, trasport sostenibbli, u ekonomija ċirkolari.

Malta għandha prestazzjoni tajba ħafna (SDGs 1, 3, 8), tajba (SDG 10) jew qed ittejjeb (SDG 2, 4, 5) l-indikaturi tal-SDGs li jivvalutaw l-ekwità tas-soċjetà u l-ekonomija.<sup>(25)</sup> Dwar "Edukazzjoni ta' kwalità" (SDG 4), għalkemm xorta għadha oġġha mill-

Graff A1.1: Il-progress ta' Malta fl-ilhuq tal-SDGs - Il-progress ta' dawn l-aħħar ħames snin.



Għal settijiet ta' data dettaljati dwar id-diversi SDGs ara r-rapport annwali tal-ESTAT "Sustainable Development in the European Union" (L-iżvilupp sostenibbli fl-Unjoni Ewropea), <https://ec.europa.eu/eurostat/web/products-statistical-books/-/KS-03-21-096>. Data estensiva speċifika għall-pajjiż dwar il-progress fuq terminu qasir tal-Istati Membri tinsab hawnhekk: [Sejbiet ewlenin — Indikaturi tal-iżvilupp sostenibbli — Eurostat \(europa.eu\)](https://ec.europa.eu/eurostat/tgm/table.do?tab=table&init=1&language=en&plugin=1)

Sors: Eurostat, l-aħħar aġġornament tat-28 ta' April 2022. Id-data prinċipalment għall-2013-2020 u għall-2016-2021.

(25) Għal aktar informazzjoni ara l-Anness 12 - L-impjiegi, il-hiliet u l-isfidi tal-politika soċjali fid-dawl tal-Pilastru Ewropew tad-Drittijiet Soċjali

medja tal-UE (9,7 %), fl-2021 Malta naqqset b'mod sinifikanti l-proporzjon ta' dawk li jtitilqu kmieni mill-edukazzjoni u t-taħriġ minn 15,6 % (2016) għal 11 % u r-rata tal-edukazzjoni terzjarja żdiedet b'mod kostanti minn 34,3 % fl-2016 għal 42,4 % fl-2021 (meta mqabbla mal-41,2 % tal-UE). Madankollu, għad hemm lok għal titjib tal-livelli tal-ħiliet bażiċi (35,9 % ta' dawk li għandhom 15-il sena bi prestazzjoni baxxa fil-qari meta mqabbla mat-22,5 % fl-UE fil-Programm tal-OECD għall-Valutazzjoni Internazzjonali tal-Istudanti (PISA) 2018). Barra minn hekk, id-diskrepanza fl-impjeggi bejn il-ġeneri hija partikolarment għolja f'Malta (16,8 pp kontra 10.8 pp tal-UE fl-2021). Ir-riformi u l-investimenti taħt il-komponent 5 tar-RRP Malti jikkontribwixxu għat-tiżni tal-miżuri ta' prevenzjoni tat-tluq bikri mill-iskola u l-edukazzjoni inklużiva ta' kwalità, l-espansjoni tal-opportunitajiet għat-titjib tal-ħiliet u t-taħriġ mill-ġdid għall-adulti kollha, u b'mod partikolari għal dawk b'livell baxx ta' ħiliet, kif ukoll il-promozzjoni tal-parteeċipazzjoni tan-nisa fis-suq tax-xogħol.

**Malta għandha prestazzjoni tajba ħafna (SDG 8) jew qed titjeb (SDG 4, 9) dwar l-indikaturi tal-SDGs relatati mal-*produttività*.**

Bi proporzjon ta' 61 % tal-adulti (ta' bejn is-16 u l-74 sena) b'mill-anqas ħiliet diġitali bażiċi fl-2021, il-prestazzjoni ta' Malta hija konformi mal-medja tal-UE (54 %). Malta għandha prestazzjoni tajba ħafna fir-rigward ta' "Xogħol deċenti u tkabbir ekonomiku" (SDG 8) u qed tagħmel progress fl-"Industrija, innovazzjoni, u infrastruttura" (SDG 9). Madankollu, fl-2020 Malta nefqet biss 0,67 % tal-PDG fuq ir-Ruġ u għandha waħda mill-iżgħar nefqiet fuq ir-Ruġ fl-UE. Barra minn hekk, fl-2020 il-proporzjon tal-persunal fir-Ruġ fil-popolazzjoni attiva (0,68 %) għadu ferm taħt il-medja tal-UE (1,44 %). Ir-RRP jimmira lejn l-ostakli speċjalment fir-rigward tad-diġitalizzazzjoni biex isir aktar progress fuq dawn l-SDGs.

**Malta għandha prestazzjoni tajba ħafna fuq l-indikaturi tal-SDGs relatati mal-*istabbiltà makroekonomika* (SDG 8, 16).** Malta kompliet iżżid ir-rata tal-impjeggi minn 71,1 % fl-2016 għal 78,6 % fl-2021, li hija għolja ħafna meta mqabbla mal-medja tal-UE (73,1 % fl-2021). Malta tejbet il-punteġġi fuq l-indikaturi li jkejlu "Paċi, ġustizzja, u istituzzjonijiet b'saħħithom" (SDG 16). Ir-RRP jinkludi riformi biex jiġu indirizzati diversi sfidi istituzzjonali li ilhom jeżistu fl-oqsma tal-ġustizzja kif ukoll il-ġlieda kontra l-korruzzjoni u l-ħasil tal-flus.

## ANNEX 2: IL-PJAN GHALL-IRKUPRU U R-REŻILJENZA — L-IMPLIMENTAZZJONI

Il-Facilità għall-Irkupru u r-Reżiljenza (Recovery and Resilience Facility, RRF) hija ċ-ċentru tal-isforzi tal-UE biex tappoġġa l-irkupru tagħha mill-pandemija tal-COVID-19, tgħaġġel it-tranzizzjoni doppja u ssaħħaħ ir-reżiljenza kontra xokkijiet futuri. Malta ppreżentat il-Pjan ta' Rkupru u Reżiljenza (RRP) tagħha fit-13 ta' Lulju 2021. Il-Kummissjoni tagħtu valutazzjoni pożittiva fis-16 ta' Settembru 2021 u l-Kunsill approvah fil-5 ta' Ottubru 2021, li witta t-triq għall-iżborż ta' EUR 316-il miljun f'għotjiet mill-Facilità għall-Irkupru u r-Reżiljenza matul l-2021–2026. Il-ftehim ta' finanzjament ġie ffirmat fl-10 ta' Diċembru 2021. L-elementi ewlenin tar-RRP ta' Malta huma spjegati fit-Tabella A2.1. Il-proporzjon tal-fondi li jikkontribwixxu għal kull wieħed mis-sitt pilastru ta' politika tar-RRF jinsab spjegat fil-Graff A2.1 ta' hawn taħt.

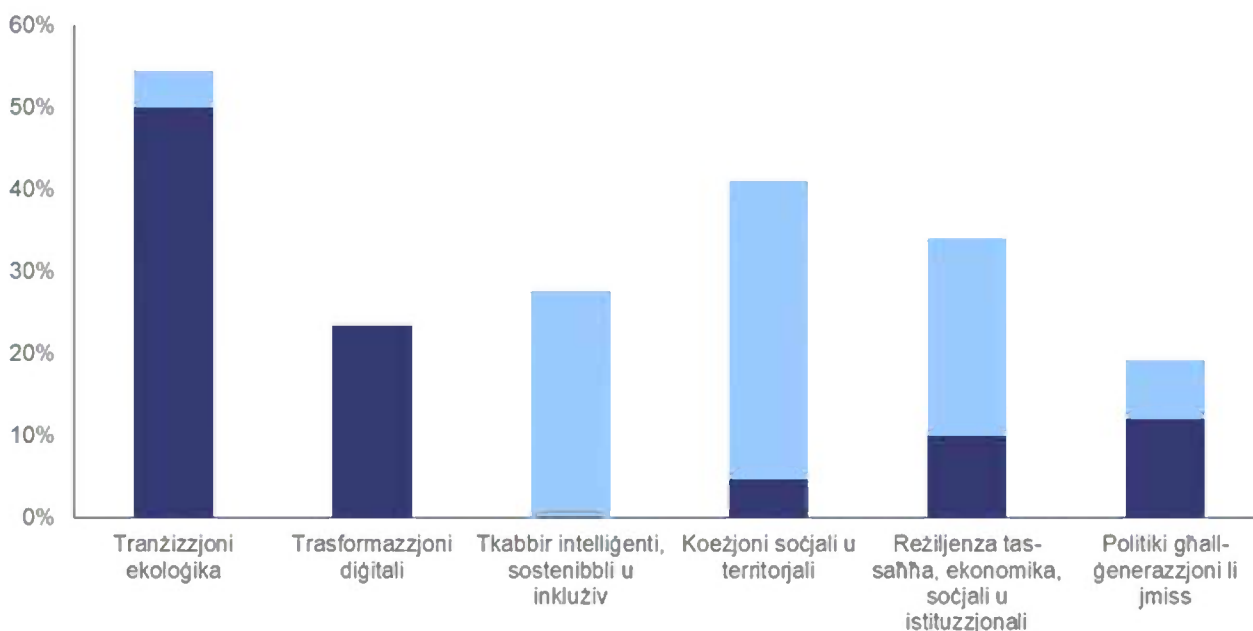
Tabella A2.1: Elementi ewlenin tar-RRP ta' Malta

Allokazzjoni totali	EUR 316.4-il miljun f'għotjiet (2.3% jew il-PDG tal-2019)
Investimenti u Riformi	17-il investiment u 30 riforma
Għadd totali ta' Objettivi Intermedji u Miri	138
Impatt makroekonomiku stmat (1)	Tisħiħ tal-PDG b'0.7% -1.1% sal-2026 (0.4% in effetti konsegwenzjali)
Prefinanzjament żborżat	EUR 41.1 miljun (Diċembru 2021)
L-ewwel pagament parzjali	Malta għadha ma pprezentatx talba għall-ewwel pagament

(1) Ara Pfeiffer P., Varga J. u f't Veld J. (2021), "Quantifying Spillovers of NGEU investment", European Economy Discussion Papers, Nru. 144 u Afman et al. (2021), "An overview of the economics of the Recovery and Resilience Facility", Quarterly Report on the euro area (QREA), Vol. 20, Nru. 3 pp. 7-16.

Sors: Il-Kummissjoni Ewropea, 2022

Graff A2.1: Il-proporzjon tal-fondi tar-RRF li jikkontribwixxu għal kull pilastru tal-politika



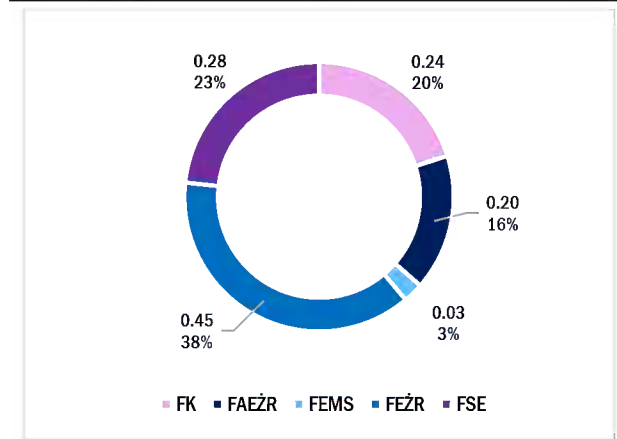
Nota tal-graff: Kull miżura tikkontribwixxi għal żewġ oqsma ta' politika tas-sitt pilastru, għalhekk il-kontribuzzjoni totali għall-pilastru kollha f'din it-tabella tammonta għal 200 % sa 200 % tal-ispiza stmata tar-RRP Malti. Il-parti ta' isfel tirrappreżenta l-ammont tal-pilastru primarju, il-parti ta' fuq tal-ammont tal-pilastru sekondarju.

[https://ec.europa.eu/economy\\_finance/recovery-and-resilience-scoreboard/country\\_overview.html](https://ec.europa.eu/economy_finance/recovery-and-resilience-scoreboard/country_overview.html)

Sors: Tabella ta' Valutazzjoni tar-RRF [https://ec.europa.eu/economy\\_finance/recovery-and-resilience-scoreboard/country\\_overview.html](https://ec.europa.eu/economy_finance/recovery-and-resilience-scoreboard/country_overview.html)

Il-baġit tal-UE ta' aktar minn EUR 1,2 triljun għall-2021–2027 jiġġenera l-investiment li jgħin fl-implimentazzjoni tal-prijoritajiet tal-UE. Il-baġit huwa mirfud minn ammont addizzjonali ta' madwar EUR 800 biljun min-NextGenerationEU u mill-aktar strument tiegħu, il-Faċilità għall-Irkupru u r-Reżiljenza, u jirrappreżenta qawwa sinifikanti li tappoġġa l-irkupru u t-tkabbir sostenibbli.

Graff A3.1: Baġit totali tal-FSIE 2014–2020 fond b'fond (biljuni ta' EUR, %)



**Nota:** biljuni ta' EUR fi prezzijiet attwali, % tat-total  
**Sors:** Il-Kummissjoni Ewropea, *Data Miftuħa* dwar il-Koeżjoni

**FI-2021-2027 il-fondi tal-politika ta' koeżjoni tal-UE** <sup>(26)</sup> se jappoġġaw l-oġettivi tal-iżvilupp fuq żmien twil f'Malta permezz ta' investiment ta' EUR 0,86 biljun <sup>(27)</sup> inkluż EUR 23,3 miljun mill-Fond għal Tranzizzjoni Ġusta <sup>(28)</sup> biex jittaffew l-impatti soċjoekonomiċi tat-tranzizzjoni ekoloġika fl-aktar reġjuni vulnerabbli. Il-politika ta' koeżjoni għall-2021–2027 tiffinanzja l-ftehimiet ta' sħubija u l-programmi jqisu r-rakkomandazzjonijiet speċifiċi għall-pajjiż għall-2019–2020 (ara l-Anness 4 wkoll) u l-gwida għall-investiment li ngħatat bħala parti mis-Semestru Ewropew, biex jiġu żgurati sinerġiji u komplementarjetajiet ma' finanzjament ieħor tal-UE. Barra minn hekk, Malta se tibbenefika minn appoġġ mill-

Politika Agrikola Komuni <sup>(29)</sup> ta' EUR 0,1 biljun għall-perjodu 2023–27 biex jappoġġa s-sostenibbiltà u l-innovazzjoni soċjali, ambjentali u ekonomika fl-agrikoltura u fiż-żoni rurali, filwaqt li jikkontribwixxi għall-Patt Ekoloġiku Ewropew <sup>(30)</sup>, u jiżgura s-sigurtà tal-ikel fit-tul.

**FI-2014–2020, il-Fondi Strutturali u ta' Investiment Ewropej (FSIE) għal Malta** mistennija jinvestu EUR 0,99 biljun <sup>(31)</sup> mill-baġit tal-UE. L-investiment totali inkluż il-finanzjament nazzjonali jammonta għal EUR 1,20 biljun (il-Graff A3.1), li jirrappreżenta madwar 1,54 % tal-PDG għall-2014–2020 u 29,97 % tal-investiment pubbliku <sup>(32)</sup>. Sal-31 ta' Diċembru 2021, 95 % tat-total ġie allokat għal proġetti speċifiċi u 54 % ġie rrapportat li ntefaq, li ħalla EUR 0,55 biljun x'jintefqu sa tmiem l-2023 <sup>(33)</sup>. Fost il-11-il oġettiv, l-aktar oġettivi rilevanti għall-finanzjament tal-politika ta' koeżjoni f'Malta huma l-harsien tal-ambjent u l-effiċjenza fir-riżorsi, l-infrastruttura tan-network u t-trasport, l-inklużjoni soċjali u l-protezzjoni tal-ambjent. Sa tmiem l-2020, l-investimenti tal-politika ta' koeżjoni appoġġaw it-tnaqqis ta' aktar minn 20 000 tunnellata ta' emissjonijiet tas-CO<sub>2</sub>, il-provvista tal-ilma lil 32 000 persuna oħra, il-produzzjoni ta' 22 MW ta' enerġija rinnovabbli u servizzi tas-saħħa mtejba għal 460 000 ċittadin. Barra minn hekk, 39 000 persuna pparteċipaw fi proġett iffinanzjat mill-Fond Soċjali Ewropew, li minnhom aktar minn 8 400 kisbu kwalifika u kważi 5 000 sabu impjeg jew kienu qed ifittxu impjeg.

<sup>(29)</sup> Għal aktar informazzjoni: [https://ec.europa.eu/info/food-farming-fisheries/key-policies/common-agricultural-policy/new-cap-2023-27\\_en](https://ec.europa.eu/info/food-farming-fisheries/key-policies/common-agricultural-policy/new-cap-2023-27_en)

<sup>(30)</sup> Għal aktar informazzjoni: [https://ec.europa.eu/info/strategy/priorities-2019-2024/european-green-deal\\_mt](https://ec.europa.eu/info/strategy/priorities-2019-2024/european-green-deal_mt)

<sup>(31)</sup> Il-FSIE jinkludi fondi tal-politika ta' koeżjoni (FEZR, FSE +, FK, Interreg) u l-Fond Agrikolu Ewropew għall-Iżvilupp Rurali (FAEZR) u l-Fond Ewropew għall-Affarijiet Marittimi u s-Sajd (FEMS). Skont ir-*"regola N + 3"*, il-fondi impenjati għall-2014–2020 iridu jintefqu sa mhux aktar tard mill-2023 (sal-2025 fir-rigward tal-FAEZR). Sors tad-*data: Data Miftuħa* dwar il-Koeżjoni, data ta' skadenza 31.12.2021 għall-FEZR, il-FSE +, il-FK, l-Interreg; data ta' skadenza għall-FAEZR u l-FEMS 31.12.2020.

<sup>(32)</sup> L-investiment pubbliku huwa l-formazzjoni grossa tal-kapital fiss flimkien mat-trasferimenti tal-kapital, il-gvern general.

<sup>(33)</sup> Inkluż ir-REACT-EU. Data dwar l-FSIE fuq <https://cohesiondata.ec.europa.eu/countries/MT>

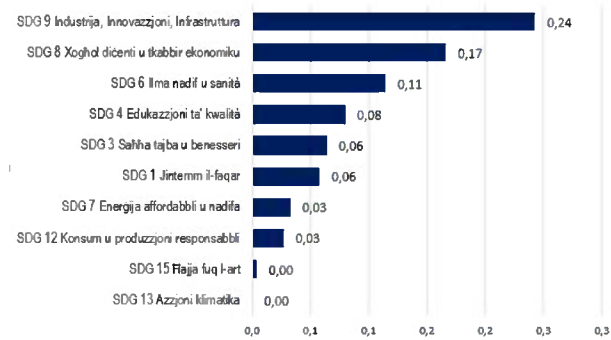
<sup>(26)</sup> Il-Fond Ewropew għall-Iżvilupp Reġjonali (FEZR), il-Fond Soċjali Ewropew + (FSE +), il-Fond ta' Koeżjoni (FK), il-Fond għal Tranzizzjoni Ġusta (JTF), Interreg.

<sup>(27)</sup> Prezzijiet attwali, sors: [Data Miftuħa dwar il-Koeżjoni](#)

<sup>(28)</sup> Għal aktar informazzjoni: [https://ec.europa.eu/info/funding-tenders/find-funding/eu-funding-programmes/just-transition-fund\\_mt](https://ec.europa.eu/info/funding-tenders/find-funding/eu-funding-programmes/just-transition-fund_mt)

Il-fondi tal-politika ta' koeżjoni diġà jikkontribwixxu b'mod sostanzjali għall-obiettivi tal-Għanijiet ta' Żvilupp Sostenibbli (SDGs). F'Malta, il-fondi tal-politika ta' koeżjoni jappoġġaw disgha mis-17-il SDG b'percentwal ta' mhux aktar minn 94 % tan-nefqa li jikkontribwixxi għall-ilħuq tal-għanijiet.

Graff A3.2: Il-kontribuzzjoni tal-politika ta' koeżjoni għall-SDGs (f'biljuni ta' EUR)



Sors: Il-Kummissjoni Ewropea, DG REGIO

L-istrument REACT-EU (Assistenza fl-Irkupru għall-Koeżjoni u għat-Territorji tal-Ewropa) tan-NextGenerationEU pprovdha EUR 111,2-il miljun f'finanzjament addizzjonali għall-allokazzjonijiet tal-politika ta' koeżjoni 2014–2020 għal Malta<sup>(34)</sup> biex jiġi żgurat irkupru bbilanċjat, tingħata spinta lill-konverġenza u jingħata appoġġ vitali lir-regjuni wara t-tifqigħa tal-coronavirus. Is-segment REACT-EU 2021 ta' kontribuzzjoni għall-iskemi ta' xogħol b'ħinijiet aqsar f'Malta. Is-segment tal-2022 se jappoġġa l-akkwist ta' tagħmir mediku ta' teknoloġija avvanzata.

L-inizjattiva ta' Investiment fir-Rispons għall-Coronavirus<sup>(35)</sup> tat l-ewwel appoġġ ta' emerġenza tal-UE lil Malta biex tindirizza l-pandemija tal-COVID-19. Introduciet flessibilità straordinarja li tippermetti lil Malta tirrjaloka r-riżorsi għall-ħtiġijiet immedjati fis-saħħa pubblika (EUR 15-il miljun għax-xiri ta' vaċċini u tagħmir tal-kura tas-saħħa) u għan-negozji (EUR 35 miljun f'kapital operatorju għall-SMEs u miżuri ta' appoġġ għall-impjegji).

<sup>(34)</sup> Għal aktar informazzjoni: <https://cohesiondata.ec.europa.eu/stories/s/REACT-EU-Fostering-crisis-repair-and-resilience/26dg-dqzy/>

<sup>(35)</sup> Ir-riallokazzjoni tar-riżorsi tal-FSIE skont ir-Regolament (UE) 2020/460 tal-Parlament Ewropew u tal-Kunsill tas-30 ta' Marzu 2020, u r-Regolament (UE) 2020/558 tal-Parlament Ewropew u tal-Kunsill tat-23 ta' April 2020.

Malta rċeviet appoġġ mill-istrument Ewropew għall-appoġġ temporanju biex jittaffew ir-riskji ta' qgħad f'emerġenza (SURE) biex tiffinanzja miżuri simili dwar skemi ta' xogħol b'ħinijiet aqsar u, bhala miżuri ancillari, miżuri relatati mas-saħħa. Il-Kunsill ta' assistenza finanzjarja mill-istrument SURE lil Malta f'Settembru 2020 u filwaqt li f'April 2021 ta' appoġġ supplimentari ta' mhux aktar minn EUR 420 miljun<sup>(36)</sup>, li ġie żborżat sal-25 ta' Mejju 2021. SURE huwa stmat li appoġġa madwar 35 % mill-ħaddiema u 30 % mid-ditti għal mill-anqas xahar wieħed fl-2020 u 35 % mill-ħaddiema u 25 % mid-ditti fl-2021, primarjament fl-akkomodazzjoni u s-servizzi tal-ikel, fil-kummerċ bl-ingrossa u bl-imnut, u fis-servizzi amministrattivi. Huwa stmat li Malta ffrankat total ta' EUR 0,04 biljun fuq pagamenti tal-imghax minħabba r-rati tal-imghax aktar baxxi ta' SURE<sup>(37)</sup>.

Mill-2017 Malta ngħatat assistenza permezz ta' 46 proġett ta' appoġġ tekniku. Il-proġetti mwettqa fl-2021 kellhom l-għan, pereżempju, li jfasslu strategija ta' żvilupp sostenibbli u pjan ta' azzjoni u jtejbu l-inkluzjoni tal-istudenti migranti fl-edukazzjoni. Il-Kummissjoni għenet ukoll lil Malta fl-implimentazzjoni ta' riformi u investimenti speċifiċi fir-RRP, pereżempju dwar il-protezzjoni kostali u d-diġitalizzazzjoni tal-amministrazzjoni marittima ta' Malta. Fl-2022 se jibdeu joperaw proġetti godda li se jappoġġaw, fost l-oħrajn, il-mewġa ta' rinnovazzjoni tal-bini pubbliku permezz tal-iżvilupp ta' titjib fir-rendiment fl-użu tal-enerġija, linji gwida, metodoloġiji u bini tal-kapaċitajiet.

Malta tibbenefika wkoll minn programmi oħra tal-UE. Dawn jinkludu l-Facilità Nikkollegaw l-Ewropa<sup>(38)</sup>, li allokat finanzjament mill-UE ta' EUR 71,1 miljun lil proġetti speċifiċi dwar in-networks strateġiċi

<sup>(36)</sup> Sors: [https://ec.europa.eu/info/business-economy-euro/economic-and-fiscal-policy-coordination/financial-assistance-eu/funding-mechanisms-and-facilities/sure\\_mt](https://ec.europa.eu/info/business-economy-euro/economic-and-fiscal-policy-coordination/financial-assistance-eu/funding-mechanisms-and-facilities/sure_mt)

<sup>(37)</sup> Għal aktar informazzjoni: [https://ec.europa.eu/info/funding-tenders/find-funding/eu-funding-programmes/technical-support-instrument/technical-support-instrument-tsi\\_en#:~:text=The%20Technical%20Support%20Instrum ent%20\(TSI,co%2Dfinancing%20from%20Member%20St ates.](https://ec.europa.eu/info/funding-tenders/find-funding/eu-funding-programmes/technical-support-instrument/technical-support-instrument-tsi_en#:~:text=The%20Technical%20Support%20Instrum ent%20(TSI,co%2Dfinancing%20from%20Member%20St ates.)

<sup>(38)</sup> Għal aktar informazzjoni: <https://ec.europa.eu/inea/en/connecting-europe-facility>

tat-trasport u l-Orizzont 2020 <sup>(39)</sup>, li alloka finanzjament mill-UE ta' EUR 37,2 miljun.

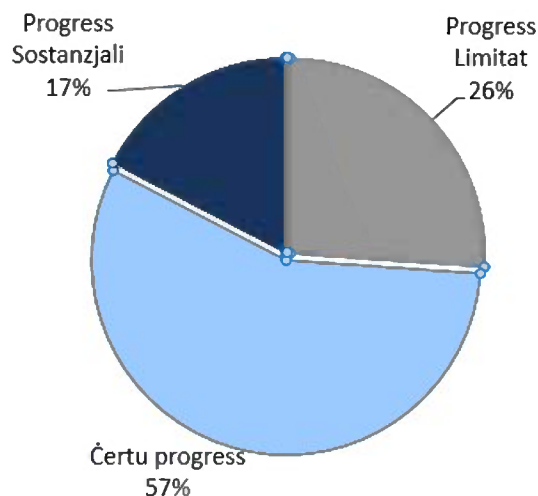
---

<sup>(39)</sup> Għal aktar informazzjoni:  
[https://ec.europa.eu/info/research-and-innovation/funding/funding-opportunities/funding-programmes-and-open-calls/horizon-2020\\_en](https://ec.europa.eu/info/research-and-innovation/funding/funding-opportunities/funding-programmes-and-open-calls/horizon-2020_en)

## ANNEX 4: PROGRESS FL-IMPLIMENTAZZJONI TAR- RAKKOMANDAZZJONIJIET SPECIFIĊI GĦALL-PAJJIŻ

Il-Kummissjoni vvalutat ir-rakkomandazzjonijiet speċifiċi għall-pajjiżi 2019-2021 (CSRs, country-specific recommendations) <sup>(40)</sup> indirizzati lil Malta fil-kuntest tas-Semestru Ewropew. Il-valutazzjoni tqis l-azzjoni ta' politika meħuda minn Malta sal-lum <sup>(41)</sup>, kif ukoll l-impenji fil-Pjan għall-Irkupru u r-Reżiljenza (RRP) <sup>(42)</sup>. F'dan l-istadju bikri tal-implimentazzjoni tar-RRP, b'mod ġenerali 74 % tas-CSRs li jiffukaw fuq kwistjonijiet strutturali fl-2019 u fl-2020 irreġistraw mill-anqas "xi progress", filwaqt li 26 % rreġistraw "limitat" (ara l-Graff A4.1). Fis-snin li ġejjin mistenni li jsir aktar progress konsiderevoli fl-indirizzar tas-CSRs strutturali bl-issoktar tal-implimentazzjoni tar-RRP.

Graff A4.1: Il-progress ta' Malta fuq is-CSRs tal-2019–2020 (iċ-ċiklu tas-Semestru Ewropew tal-2022)



Sors: Il-Kummissjoni Ewropea

<sup>(40)</sup> CSRs tal-2021: <https://eur-lex.europa.eu/legal-content/MT/TXT/?uri=CELEX%3A32021Ho729%2818%29&qid=1627675454457>

CSRs tal-2020: [https://eur-lex.europa.eu/search.html?textScope=ti&lang=en&scope=EURLEX&qid=1526385017799&type=quick&AU\\_CODE=D=CONSIL&DD\\_YEAR=2020&andTexto=recommendation&DD\\_MONTH=07](https://eur-lex.europa.eu/search.html?textScope=ti&lang=en&scope=EURLEX&qid=1526385017799&type=quick&AU_CODE=D=CONSIL&DD_YEAR=2020&andTexto=recommendation&DD_MONTH=07)

CSRs tal-2019: [https://eur-lex.europa.eu/search.html?textScope=ti&lang=en&scope=EURLEX&qid=1526385017799&type=quick&AU\\_CODE=D=CONSIL&DD\\_YEAR=2019&andTexto=recommendation&DD\\_MONTH=07](https://eur-lex.europa.eu/search.html?textScope=ti&lang=en&scope=EURLEX&qid=1526385017799&type=quick&AU_CODE=D=CONSIL&DD_YEAR=2019&andTexto=recommendation&DD_MONTH=07)

<sup>(41)</sup> ) Inkluzja azzjoni ta' politika rrapportata fil-Programm Nazzjonali ta' Riforma, kif ukoll fir-rapportar tar-RRF (rapportar bianwali dwar il-progress fl-implimentazzjoni tal-istadji importanti u l-miri u li jirriżulta mill-valutazzjoni tat-talba għall-pagament).

<sup>(42)</sup> ) L-Istati Membri ntalbu jindirizzaw b'mod effettiv ir-rakkomandazzjonijiet rilevanti speċifiċi għall-pajjiż kollha jew subsett sinifikanti minnhom li nħarġu mill-Kunsill fl-2019 u fl-2020 fir-RRPs tagħhom. Il-valutazzjoni tas-CSR ipprezentata hawnhekk tqis il-grad ta' implimentazzjoni tal-miżuri inkluzi fir-RRP u ta' dawk li saru barra mill-RRP matul il-valutazzjoni. Il-miżuri previsti fl-anness tad-Deċiżjoni ta' Implimentazzjoni tal-Kunsill adottata dwar l-approvazzjoni tal-valutazzjoni tar-RRP li għadhom ma ġewx adottati jew implimentati iżda li huma meqjusa bħala mħabbra b'mod kredibbli, f'konformità mal-metodologija ta' valutazzjoni tas-CSR, jiġġustifikaw "progress limitat". Ladarba jiġu implimentati, dawn il-miżuri jistgħu jwasslu għal "xi progress/progress sostanzjali" jew "implimentazzjoni sħiħa", skont ir-rilevanza tagħhom.

Tabella A4.1: Tabella ta' sommarju dwar is-CSRs tal-2019,2020 u l-2021

Malta	Valutazzjoni f' Mejju 2022*	Kopertura tas-CSRs sal-2026 fl-RRP
<b>2019 CSR1</b>	<b>Progress Limitat</b>	
<i>L-iżgurar tas-sostenibbiltà fiskali tas-sistemi tal-kura tas-saħħa u tal-pensjoni, fosthom permezz bir-restrizzjoni tal-irtirar kmieni u l-aġġustament tal-età statutorja tal-irtirar fid-dawl tat-tishih tal-istennija tal-ghomor.</i>	Progress Limitat	Mizuri rilevanti fl-RRP ipplanati mill-2022 sal-2025.
<b>2019 CSR 2</b>	<b>Ċertu Progress</b>	
<i>L-indirizzar tal-karatteristiki tas-sistema tal-taxxa li tista' tifficilita l-ippjanar aggressiv tal-taxxa min-naħa ta' individwi u kumpaniji multinazzjonali, partikolarment permezz ta' pagamenti li jsiru.</i>	Progress Limitat	Mizuri rilevanti fl-RRP ipplanati mill-2022 sal-2024.
<i>It-tishih tal-qafas tal-governanza kumplessiv, inkluż billi jissoktaw l-isforzi għall-qbid u l-prosekuzzjoni tal-korruzzjoni.</i>	Ċertu Progress	Mizuri rilevanti fl-RRP ipplanati mill-2020 sal-2026.
<i>L-issoktar tal-progress li jinsab għaddej dwar it-tishih tal-qafas kontra l-ħasil tal-flus, partikolarment fir-rigward tal-infurzar.</i>	Progress Sostanzjali	Mizuri rilevanti fl-RRP ipplanati mill-2022 sal-2023.
<i>It-tishih tal-indipendenza tal-gudikatura, partikolarment għall-ħatriet u t-tkeċċijiet gudizzarji, u l-ħolqien ta' servizz separat għall-prosekuzzjonijiet.</i>	Ċertu Progress	Mizuri rilevanti fl-RRP ipplanati mill-2021 sal-2026.
<b>2019 CSR 3</b>	<b>Ċertu Progress</b>	
<i>L-enfasi tal-politika ekonomika relatata mal-investment fuq ir-ricerka u l-innovazzjoni,</i>	Ċertu Progress	Mizuri rilevanti fl-RRP ipplanati mill-2022 sal-2026.
<i>il-gestjoni tar-riżorsi naturali,</i>	Ċertu Progress	Mizuri rilevanti fl-RRP ipplanati mill-2021 sal-2025.
<i>l-effiċjenza tar-riżorsi u tal-enerġija</i>	Ċertu Progress	Mizuri rilevanti fl-RRP ipplanati mill-2021 sal-2026.
<i>it-trasport sostenigbli, it-tnaqqis tal-kongestjoni tat-traffiku</i>	Ċertu Progress	Mizuri rilevanti fl-RRP ipplanati mill-2021 sal-2025.
<i>edukazzjoni u taħriġ inklużiv</i>	Ċertu Progress	Mizuri rilevanti fl-RRP ipplanati mill-2021 sal-2025.
<b>2020 CSR1</b>	<b>Progress Sostanzjali</b>	
<i>Jittieħdu l-miżuri neċessarji kollha, b'konformità mal-klawżola liberatorja ġenerali tal-Patt ta' Stabbiltà u Tkabbir, biex il-pandemija tal-COVID-19 tiġi indirizzata b'mod effettiv, għas-sostenn tal-ekonomija u għall-appoġġ tal-irkupru. Meta l-kundizzjonijiet ekonomiċi jippermettu jiġu segwiti l-politiki fiskali bil-għan li jnskisbu pożizzjonijiet fiskali prudenti fuq terminu medju u tiġi żgurata s-sostenibbiltà tad-dejn, filwaqt li jissahħaħ l-investment.</i>	CSR li ma għadhiex rilevanti	Mhux applikabbli
<i>It-tishih tar-reżiljenza tas-sistema tas-saħħa fir-rigward tas-saħħa tal-ħaddiema, il-prodotti mediċi kritiċi u l-kura primarja.</i>	Ċertu Progress	Mizuri rilevanti fl-RRP ipplanati mill-2021 sal-2026.
<b>2020 CSR2</b>	<b>Progress Limitat</b>	
<i>Il-konsolidazzjoni tal-arranġamenti ta' xogħol b'ħinijiet aqsar u l-iżgurar tal-adegwatezza tal-protezzjoni tal-ħaddiema kollha mill-għad.</i>	Progress Limitat	Mizuri rilevanti fl-RRP ipplanati mill-2022.
<i>It-tishih tal-kwalità u tal-inklużività tal-edukazzjoni u tal-iżvilupp tal-ħiliet.</i>	Progress Limitat	Mizuri rilevanti fl-RRP ipplanati mill-2021 sal-2025.

(Tkompili fil-paġna li jmiss)

Tabella (tkompli)

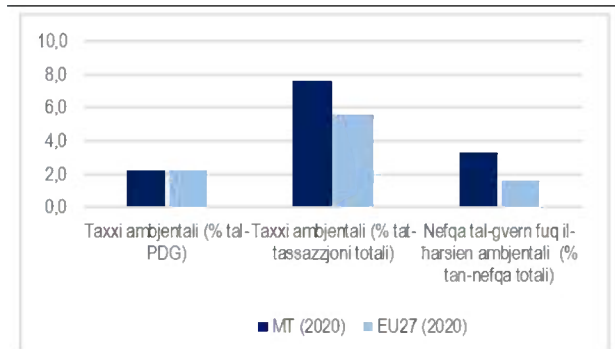
2020 CSR 3	Ċertu Progress	
L-iżgurar tal-implimentazzjoni effettiva ta' appoġġ ta' likwidità lin-negozji milquta, fosthom lil dawk li jaħdmu għal rashom.	Progress Sostanzjali	
Il-frontloading ta' proġetti maturi ta' investment pubbliku	Progress Sostanzjali	Miżuri rilevanti fl-RRP ipplanati mill-2021 sal-2026.
u l-promozzjoni tal-investment privat biex jitravwem l-irkupru ekonomiku.	Ċertu Progress	Miżuri rilevanti fl-RRP ipplanati mill-2021 sal-2026.
L-iffokar tal-investment fuq it-tranzizzjoni ekoloġika u diġitali, partikolarment għall-produzzjoni u l-użu ta' enerġija nadifa u effiċjenti,	Ċertu Progress	Miżuri rilevanti fl-RRP ipplanati mill-2021 sal-2026.
it-trasport sostenibbli,	Ċertu Progress	Miżuri rilevanti fl-RRP ipplanati mill-2021 sal-2025.
il-ġestjoni tal-iskart,	Ċertu Progress	Miżuri rilevanti fl-RRP ipplanati mill-2021 sal-2025.
ir-riċerka u l-innovazzjoni.	Progress Limitat	Miżuri rilevanti fl-RRP ipplanati mill-2022 sal-2026.
kif ukoll infrastruttura diġitali msaħħa għall-ġhoti ta' servizzi essenzjali.	Ċertu Progress	Miżuri rilevanti fl-RRP ipplanati mill-2021 sal-2026.
<b>2020 CSR 4</b>	<b>Ċertu Progress</b>	
L-iffinalizzar tar-riformi li jindirizzaw in-nuqqasijiet attwali fil-kapaċità istituzzjonali u l-governanza għat-tishih tal-indipendenza ġudizzjarja.	Ċertu Progress	Miżuri rilevanti fl-RRP ipplanati mill-2020 sal-2026.
L-issoktar tal-isforzi għall-valutazzjoni u l-mitigazzjoni xierqa tal-qafas tar-riskji tal-hasil tal-flus.	Progress Sostanzjali	Miżuri rilevanti fl-RRP ipplanati mill-2022 u l-2023.
It-tishih tal-azzjoni biex jiġu indirizzati l-karatteristiċi tas-sistema tat-taxxa li jiffaċilitaw l-ippjanar aggressiv tat-taxxa min-naħa ta' individwi u kumpaniji multinazzjonali.	Progress Limitat	Miżuri rilevanti fl-RRP ipplanati mill-2022 sal-2024.
<b>2021 CSR1</b>	<b>Ċertu Progress</b>	
FI-2022, iż-żamma ta' pożizzjoni fiskali ta' appoġġ, fosthom l-imbuttatura li tinghata mill-Faċilità ta' Rkupru u Reżiljenza, u l-harsien tal-investment iffinanzjat mill-pajjiż innifsu.	Ċertu Progress	Mhux applikabbli
Meta l-kundizzjonijiet ekonomiċi jkunu jippermettu, tiġi segwita politika fiskali li timmira li tikseb pożizzjonijiet fiskali prudenti fuq it-terminu medju u l-iżgurar tas-sostenibbiltà fiskali fuq terminu medju.	Ċertu Progress	Mhux applikabbli
Fl-istess waqt, it-tishih tal-investment biex jtkattar il-potenzjal tat-tkabbir. Tinghata attenzjoni partikolari għall-kompożizzjoni tal-finanzi pubbliċi, kemm fuq in-naħa tad-dhul u fuq in-naħa tan-nefqa tal-baġit nazzjonali, u għall-kwalità ta' miżuri baġitarji biex jiġi żgurat irkupru sostenibbli u inkluziv. Il-prijoritizzazzjoni tal-investment sostenibbli u li jkattar it-tkabbir, partikolarment investment li jappoġġa l-tranzizzjoni ekoloġika u diġitali.	Ċertu Progress	Mhux applikabbli
Il-prijoritizzazzjoni tar-riformi fiskali strutturali li se jgħinu biex jiffinanzjaw il-prijoritajiet ta' politika pubblika u jikkontribwixxu għas-sostenibbiltà fit-tul tal-finanzi pubbliċi fosthom, fejn rilevanti, permezz tat-tishih tal-kopertura, tal-adegwatezza u tas-sostenibbiltà tas-sistemi tas-saħħa u tal-protezzjoni soċjali.	Ċertu Progress	Mhux applikabbli

\* Ara n-nota 42 f'qiegħ il-paġna.

Sors: Il-Kummissjoni Ewropea

Il-Patt Ekoloġiku Ewropew għandu l-għan li jitransforma l-UE f'soċjetà ġusta u prosperuża, b'ekonomija moderna, kompetittiva, li tuża r-riżorsi b'mod effiċjenti, mingħajr emissjonijiet ta' gassijiet serra sal-2050 u fejn it-tkabbir ekonomiku jkun diżakkoppjat mill-użu tar-riżorsi. Dan l-anness joffri stampa tal-aktar żviluppi sinifikanti u ekonomikament rilevanti f'Malta fl-elementi rispettivi li jibnu l-Patt Ekoloġiku Ewropew. Dan huwa kkomplementat mill-Anness 6 dwar l-impatt soċjali u fuq l-impjiegi tat-tranzizzjoni ekoloġika u l-Anness 7 għall-aspetti tal-ekonomija ċirkolari tal-Patt Ekoloġiku.

Graff A5.1: L-aspetti fiskali tat-tranzizzjoni ekoloġika  
It-tassazzjoni u n-nefqa tal-gvern fuq il-ħarsien tal-ambjent



Sors: Eurostat

Malta għandha l-ogħla diskrepanza relattiva ta' kwalunkwe Stat Membru fir-rigward tal-mira tagħha li tnaqqas l-gassijiet b'effett ta' serra għall-2030 skont ir-Regolament tal-UE dwar il-Kondiviżjoni tal-Isforzi (ESR, Effort Sharing Regulation)<sup>(43)</sup>. L-intensità tal-emissjonijiet tal-gassijiet serra (greenhouse gases) GHG tal-ekonomija Maltija naqset bejn l-2015 u l-2020 (f'termini ta' valur miżjud gross) u hija 30 % anqas mill-medja tal-UE. L-impronta medja tal-karbonju għal kull ħaddiem hija ta' 7,18 tunnelli ta' emissjonijiet ta' gassijiet serra u hija relattivament baxxa (13,61 fl-UE). Sal-2020 l-emissjonijiet totali tal-gassijiet serra ta' Malta (minbarra l-użu tal-art, it-tibdil fl-użu tal-art u l-forestrija (land use,

<sup>(43)</sup> Ir-Regolament (UE) 2018/ tal-Parlament Ewropew u tal-Kunsill tat-30 ta' Mejju 2018 dwar it-tnaqqis annwali vinkolanti tal-emissjonijiet ta' gassijiet serra mill-Istati Membri mill-2021 sal-2030 li jikkontribwixxi għall-azzjoni klimatika biex jiġu onorati l-impenji li saru fil-Ftehim ta' Pariġi, u li jemenda r-Regolament (UE) Nru 525/2013 (europa.eu)

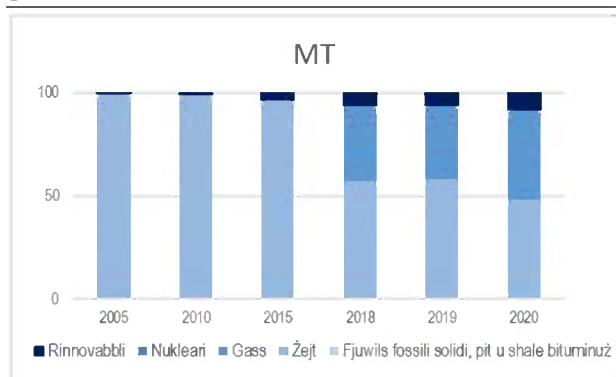
land-use change and forestry, LULUCF), inkluża l-avjazzjoni internazzjonali) kienu naqsu b'mod sinifikanti b'madwar 19 % meta mqabbla mal-1990. Malta beħsiebha tuża l-flessibilitajiet tad-Deċiżjoni tal-UE dwar il-Kondiviżjoni tal-Isforzi (ESD, Effort Sharing Decision)<sup>(44)</sup> biex tilhaq il-mira tagħha għall-2020 għas-setturi koperti mill-ESD, bħall-bini, it-trasport bit-triq, l-agrikoltura, l-industrija żgħira u l-iskart. B'mod partikolari, l-emissjonijiet mit-trasport bit-triq żdiedu b'mod sinifikanti mill-1990 lil hawn. Filwaqt li l-pjan nazzjonali integrat għall-enerġija u l-klima (NECP, National Energy and Climate Plan) ta' Malta jistabbilixxi miżuri għall-mitigazzjoni tal-emissjonijiet ta' gassijiet serra u għall-adattament għal klima li qed tinbidel, dan ma jilhaqx il-mira tal-ESR ta' Malta għall-2030. Malta hija l-aktar Stat Membru li għadha lura fl-ilħuq relattiv tal-mira tagħha tal-ESR għall-2030. Fil-pjan għall-Irkupru u r-Reżiljenza (RRP) tagħha, Malta talloka 53,8 % mill-fondi disponibbli (madwar EUR 170 miljun) għall-oġettivi klimatiċi u ambjentali u tiddekrivi riformi u investimenti kruċjali biex tkompli t-tranzizzjoni ekoloġika. Miżuri addizzjonali huma inklużi fl-Istrateġija ta' Żvilupp b'Emissjonijiet Baxxi ta' Karbonju li se tkompli tindirizza l-kisba tal-mira klimatika għall-2030 u twitti t-triq għat-tranzizzjoni lejn ekonomija b'livell baxx ta' emissjonijiet tal-karbonju. Filwaqt li dawn ir-riformi u l-investimenti jintlaqgħu tajjeb, dawn se jkollhom bżonn jiġu kkomplementati b'miżuri addizzjonali biex Malta tilhaq l-oġettivi klimatiċi tagħha.

L-indikaturi fiskali ta' Malta juru li d-dħul mit-tassazzjoni ambjentali u n-nefqa tal-gvern fuq il-ħarsien tal-ambjent huma oġhla mill-medja tal-UE, b'din tal-aħħar tkun ferm oġhla. Id-dħul ta' Malta mit-taxxi ambjentali totali naqas minn 2,70 % tal-PDG fl-2015 għal 2,46 % fl-2019, u mbagħad għal 2,27 % fl-2020, li għadu kemxejn oġhla mill-medja tal-UE ta' 2,24 %. Id-dazji tas-sisa fuq il-fjuwil, li normalment jipprovdu l-biċċa l-kbira tad-dħul mit-taxxi fuq l-enerġija, huma moderati. Il-Gvern Malti jonfoq proporzjon akbar min-nefqa tiegħu fuq il-ħarsien ambjentali milli fl-UE

<sup>(44)</sup> Id-Deċiżjoni Nru 406/2009/KE tal-Parlament Ewropew u tal-Kunsill tat-23 ta' April 2009 dwar l-isforz tal-Istati Membri biex inaqqsu l-emissjonijiet tagħhom tal-gassijiet serra biex jonoraw l-impenji tal-Komunità għat-tnaqqis tal-emissjonijiet tal-gassijiet serra sal-2020 (europa.eu)

b'mod ġenerali (ara l-Figura 1). It-tliet indikaturi kollha naqsu mill-2015 lil hawn, filwaqt li s-sussidji għall-fjuwils fossili baqgħu stabbli maż-żmien. Għal aktar indikaturi dwar it-tassazzjoni, ara l-Anness 17.

Graff A5.2: Tema — Energija  
Il-proporzjon fit-taħlita enerġetika (solidi, żejt, gass, nukleari, rinnovabbli)



(1) It-taħlita tal-enerġija hija bbażata fuq il-konsum intern gross, u teskludi s-sħana u l-elettriku. Il-proporzjon ta' sorsi rinnovabbli jinkludi bijofjuwils u skart mhux rinnovabbli.

Sors: Eurostat

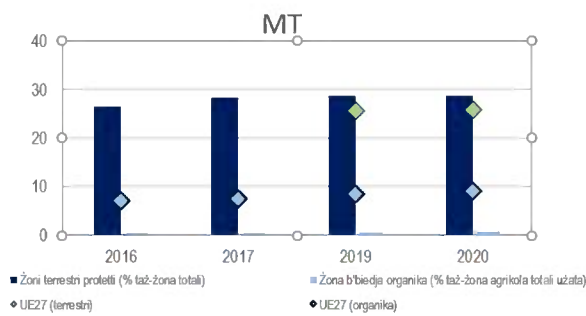
**Malta għandha wiehied mill-aktar proporzjonijiet baxxi ta' sorsi rinnovabbli fil-konsum tal-enerġija fl-UE - tabilhaqq is-sorsi ta' enerġija rinnovabbli jirrappreżentaw 8 % tal-konsum intern gross tal-enerġija.** Filwaqt li l-faħam ma huwiex parti mit-taħlita tal-enerġija, bħalissa Malta tiddependi ħafna fuq sorsi tal-enerġija mhux rinnovabbli (92 % tal-konsum tal-enerġija gross intern tagħha fl-2020, biż-żejt li laħaq proporzjon ta' 48 % u l-gass naturali proporzjon ta' 44 %). Malta qabżet bi ftit il-mira tagħha ta' 10 % fil-konsum enerġetiku finali gross fir-rigward tal-enerġija rinnovabbli għall-2020. Barra minn hekk, Malta ma għandha l-ebda installazzjoni ta' kapaċità ta' ġenerazzjoni tal-elettriku mir-riħ u l-kontribut li qed tippjana fir-rigward tal-mira tal-enerġija rinnovabbli tal-UE għall-2030, ta' 11,5 %, huwa dgħajfef. La l-proġetti tal-enerġija mir-riħ fuq l-art u lanqas dawk lil hinn mill-kosta ma huma ppjanati fil-pjan nazzjonali għall-enerġija u l-klima ta' Malta. Jenħtieġ li jiġu esplorati aktar opportunitajiet f'investimenti fl-enerġija rinnovabbli taħt il-Fond għall-Innovazzjoni u l-fondi tal-politika ta' koeżjoni.

**Wara snin ta' żieda kostanti, fl-2020 il-konsum enerġetiku finali ta' Malta naqas, parzjalment minħabba l-kriżi tal-COVID-19, li għenha tilhaq il-miri tal-2020 fir-rigward tal-**

**effiċjenza enerġetika, iżda l-konsum enerġetiku mistenni jerġa' jiżded wara l-pandemija u l-ambizzjoni inkluża fil-pjan nazzjonali għall-enerġija u l-klima (NECP) ta' Malta għall-2030 għadha baxxa ħafna.** L-intensità enerġetika ta' Malta hija għolja ħafna u tilhaq il-281 kg f'ekwivalenti ta' żejt għal kull elf euro tal-PDG meta mqabbla mal-medja tal-UE ta' 117 kg f'ekwivalenti ta' żejt għal kull elf euro tal-PDG fl-2020. Is-settur tal-bini residenzjali ra l-akbar żieda fil-konsum finali tal-enerġija mill-2016. Ir-RRP ta' Malta ma jappoġġax ir-rinnovazzjoni tal-istokk tal-bini residenzjali eżistenti, li jista' tibbenefika minn rinnovazzjonijiet tal-effiċjenza enerġetika biex jiġi żgurat l-iffrankar tal-enerġija b'mod partikolari fix-xhur sħan tas-sajf. Skont l-NECP il-kontribut nazzjonali ta' Malta għall-effiċjenza enerġetika fl-2030 se jkun f'livell ta' intensità tal-enerġija primarja ta' 0.07 toe/EUR, li jissarraf f'1,1 Mtoe għall-enerġija primarja u 0,8 Mtoe għall-konsum enerġetiku finali (żieda mill-miri tal-2020 ta' 0,8 Mtoe u 0.6 Mtoe rispettivament għaž-żewġ indikaturi). Skont l-NECP tagħha, u meta mqabbel mal-konsum medju tagħha għall-2017–2019, sal-2030 Malta qed timmira li tikkonsma +19,0 % aktar f'enerġija finali u +25,9 % aktar f'enerġija primarja filwaqt li l-miri medji rispettivi tal-UE huma ta' -12,6 % u -17,6 %.

**Fir-rigward tal-bijodiversità, il-ħarsien tal-ħabitats u tal-ispeċijiet bl-implimentazzjoni bis-sħiħ ta' Natura 2000 u bit-tishih tal-infurzar tad-direttivi dwar in-natura ilha żmien twil bħala sfida għal Malta.** Malta issa ddeżinjat 27 zona speċjali ta' konservazzjoni (ŻSK) u adottat ordnijiet ta' konservazzjoni għal tmienja minnhom, flimkien ma' 20 pjan ta' ġestjoni għal 19-il sit ieħor. Għal ħames Siti ta' Interess Komunitarju (SCIs, Sites of Community Interest), id-deżinjazzjoni ŻSK tal-baħar se tittardja. Filwaqt li l-ħolqien tan-network terrestri Natura 2000 issa tlesta, is-siti tal-baħar lil hinn mill-kosta għad iridu jiġu deżinjati għal għerien u skollijiet taħt l-ilma jew mgħaddsa parzjalment. Il-prattiki tal-kaċċa u tal-insib f'Malta għadhom soġġetti għal diversi proċedimenti ta' ksur, b'xi wħud wasslu għal deċiżjonijiet tal-Qorti tal-Ġustizzja.

Graff A5.3: Tema — Il-Bijodiversità  
Żoni terrestri protetti u biedja organika



(1) Ma tinkludix id-*data* għall-2018 dwar żoni terrestri protetti, u d-*data* għall-medja tal-UE (2016, 2017).  
**Sors:** Żoni terrestri protetti u biedja organika (ŻEE) u biedja organika (Eurostat).

F'dak li għandu x'jaqsam mal-mobilità, id-dipendenza ta' Malta fuq il-mobilità bit-toroq, flimkien ma' network tat-toroq ineffiċjenti u preferenza stabbilita għat-trasport privat irriżultaw fi problemi sinifikanti ta' kongestjoni fit-toroq, storbju, sustanzi li jniġġsu l-arja u żieda fl-emissjonijiet tal-gassijiet serra. Il-kostijiet esterni tat-trasport, b'hat-tniġġis tal-arja, l-istorbju u l-kongestjoni mit-toroq f'Malta, jammontaw għal EUR 400 miljun fis-sena, li jikkorrispondi għal 3,6 % tal-GDP<sup>(45)</sup> ta' Malta - perċentwal li qiegħed jiżdied. Il-prestazzjoni ta' Malta fir-rigward ta' żieda fil-proporzjon ta' vetturi b'emissjonijiet żero fil-flotta tal-karozzi tal-passiġġieri tagħha tinsab taħt il-medja tal-UE. Filwaqt li r-RRP ta' Malta jalloka EUR 50,3 miljun għal għadd ta' skemi ta' għotjiet li mistennija jitnedew sal-2024, id-densità tal-punti tal-iċċarġjar pubbliċi f'Malta hija relattivament baxxa. L-objettivi ta' mobilità nadifa jstgħu jmorru lura min'habba jekk ma jittiħdux miżuri biżżejjed biex tiġi indirizzata l-kongestjoni tat-traffiku.

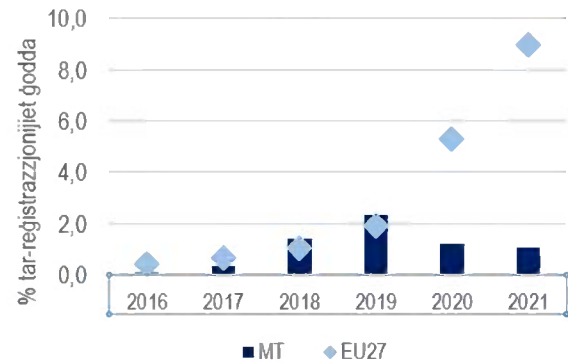
**Fir-rigward tal-ilma, il-kwistjonijiet ewlenin dwar l-ilma tal-wiċċ jinkludu t-tniġġis kimiku u tan-nutrijenti; b'rabta mal-ilma ta' taħt l-art il-kwistjonijiet ewlenin jinkludu t-tniġġis kimiku, l-intrużjoni u l-astrazzjoni tal-ilma ta' taħt l-art li jiġbdu aktar ilma milli hemm disponibbli taħt l-art. Sabiex jintlaħqu r-rekwiżiti tad-Direttiva Qafas dwar l-Ilma<sup>(46)</sup>, l-**

<sup>(45)</sup> Sors: [Handbook on the external costs of transport](#) (Manwal dwar il-kostijiet esterni tat-trasport)

<sup>(46)</sup> Id-Direttiva 2000/60/KE tal-Parlament Ewropew u tal-Kunsill tat-23 ta' Ottubru 2000 li tistabbilixxi qafas għal azzjoni Komunitarja fil-qasam tal-politika tal-ilma, *GUL*

objettivi tal-ilma f'oqsma oħra ta' politika b'hall-agrikoltura, it-trasport u l-enerġija jridu jiġu integrati aħjar. Għall-agrikoltura dan jenħtieġ li jsir permezz tal-pjan strateġiku tal-Politika Agrikola Komuni (PAK) 2023–2027<sup>(47)</sup>.

Graff A5.4: Tema — Il-Mobbiltà  
Il-proporzjon ta' vetturi b'emissjonijiet zero (% ta' registrazzjonijiet ġodda)



(1) Il-vetturi b'emissjonijiet zero (karozzi tal-passiġġieri) jinkludu vetturi elettrici li jaħdmu bil-batterija u biċ-ċelloli tal-fjuwil (BEV, FCEV).  
**Sors:** L-Osservatorju Ewropew tal-Fjuwils Alternattivi

327, 22.12.2000, p. 1–73, (<https://eur-lex.europa.eu/legal-content/MT/TXT/?uri=celex%3A32000L0060>)

<sup>(47)</sup> L-abbozzi tal-pjanijiet strateġiċi għall-istati membri kollha jinsabu hawnhekk: [https://ec.europa.eu/info/food-farming-fisheries/key-policies/common-agricultural-policy/cap-strategic-plans\\_en#publishednationalstrategicplans](https://ec.europa.eu/info/food-farming-fisheries/key-policies/common-agricultural-policy/cap-strategic-plans_en#publishednationalstrategicplans)

Tabella A5.1: Indikaturi li jirfdu l-progress fuq il-Patt Ekoloġiku tal-UE minn perspettiva makroekonomika

		2018			2019			Mira			Distanza			Emissjonijiet għall-mira ta' 2030		
		2018	2019	2020	2018	2019	2020	2030	WEM	WAM	2030	WEM	WAM	2030	WEM	WAM
Progress lejn il-miri ta' politika	Mira ta' tnaqqis ta' emissjonijiet GHG mhux tal-ETS <sup>(1)</sup>	MTCO <sub>2</sub> eq; % pp <sup>(2)</sup>	10	28%	17%	-19%	-70	-70	-19%	-70	-70	-19%	-70	-70	-70	-70
	Proporzjon tal-enerġija minn sorsi rinnovabbli f'konsum finali gross ta' enerġija <sup>(1)</sup>	%	0%	6%	7%	8%	8%	11%	12%							
	Effiċjenza enerġetika: konsum enerġetiku primarju <sup>(1)</sup>	Mtoe	0,9	0,7	0,8	0,8	0,9	0,7	1,1							
	Effiċjenza enerġetika: konsum enerġetiku finali <sup>(1)</sup>	Mtoe	0,5	0,6	0,6	0,7	0,7	0,5	0,8							
<b>MALTA</b>																
Indikatur fiskali u finanzjarji	Taxxi ambjentali (% tal-PDG)	%of GDP	2,7	2,6	2,5	2,5	2,5	2,3	2,4	2,4	2,2					
	Taxxi ambjentali (% tal-tassazzjoni totali)	%tal-tassazzjoni <sup>(3)</sup>	9,1	8,6	8,4	8,2	8,3	7,7	6,0	5,9	5,6					
	Nefqa tal-gvern fuq il-harsien ambjentali	%tal-esp. totali	4,80	2,69	2,62	3,53	3,98	3,29	1,66	1,70	1,61					
	Investiment fil-harsien ambjentali	%tal-PDG <sup>(4)</sup>	0,75	0,13	0,14	0,16	-	-	0,42	0,38	0,41					
	Sussidji għal fjuwils fossili	EUR2020bn	0,01	0,01	0,01	0,01	0,01	-	56,87	55,70	-					
	Distakk fil-harsien tal-klima <sup>(5)</sup>	punteġġ 1-4	2,3 minn 4 (żieda ta' 0,5 mil-livell storiku). Din hija kategorija ta' riskju baxx/medju (4 huwa riskju għoli).													
Klima	Emissjonijiet GHG netti	1990 = 100	94	91	89	90	96	81	79	76	69					
	Intensità tal-emissjonijiet GHG tal-ekonomija	kg/EUR*10	0,30	0,25	0,24	0,24	0,24	0,21	0,32	0,31	0,30					
	Intensità enerġetika tal-ekonomija	kgoe/EUR*10	0,09	0,08	0,08	0,08	0,08	0,07	0,12	0,11	0,11					
Enerġija	Konsum enerġetiku finali (KEF)	2015=100	100,0	100,8	107,6	114,0	120,5	94,2	103,5	102,9	94,6					
	KEF tas-settur tal-bini residenzjali	2015=100	100,0	97,1	114,1	120,6	129,3	131,4	101,9	101,3	101,3					
	KEF tas-servizzi tas-settur tal-bini	2015=100	100,0	97,8	106,1	100,1	105,5	101,5	102,4	100,1	94,4					
Tniġġis	Intensità tal-emissjoni tal-prekursor tal-ismog (b'rabta mal-PDG) <sup>(4)</sup>	tunnellata/EUR*10 <sup>(6)</sup>	0,93	0,80	0,62	0,54	0,52	-	0,99	0,93	-					
	Snin ta' hanna li jintilfu minhabba t-tniġġis tal-arja PM2.5	per 100.000 inh.	629	533	565	610	641	-	863	762	-					
	Snin ta' hanna li jintilfu minhabba t-tniġġis tal-arja NO2	per 100.000 inh.	41	< 1	< 1	< 1	< 1	-	120	99	-					
	Nitrat fl-ilma ta' taht l-art	mg NO3/litre	59,9	59,9	60,0	53,4	59,4	-	21,7	20,7	-					
Bijodiversità	Zoni terrestri protetti	%tal-total	-	26,6	28,2	-	28,7	28,7	-	25,7	25,7					
	Zoni marittimi protetti	%tal-total	-	4,6	-	-	5,5	-	-	10,7	-					
	Biedja organika	%tal-zona agrikola totali li tintuza	0,3	0,2	0,4	0,4	0,5	0,6	8,0	8,5	9,1					
	Tehid nett tal-art	per 10,000 km2	2,5		6,1		29,3		13,0	11,0	5,0					
Mobilità	Intensità tal-emissjonijiet GHG tal-trasport (b'paragun mal-GVA) <sup>(7)</sup>	kg/EUR*10	146	135	133	149	141	120	0,89	0,87	0,83					
	Proporzjon ta' vetturi b'emissjonijiet zero <sup>(8)</sup>	%ta' registrazzjonijiet sodda	0,3	0,1	0,4	1,4	2,3	12	10	19	5,4					
	Numru ta' vetturi elettrici plug-in għal kull punt ta' ċċarġjar		4	7	3	6	22	45	8	8	12					
	Proporzjon ta' ferroviji tal-elettriku	%	-	-	-	-	-	-	55,6	56,0	-					
	Konġestjoni (għadd medju ta' sigħat f'konġestjoni fit-toroq kull sena minn sewwieq rappreżentattivi li jivvjaġġa għax-xogħol u lura		76,0	79,1	80,5	79,0	83,5	-	28,9	28,8	-					
Diġitali	Proporzjoni ta' arloġġi tad-daw intelligenti f'punti ta' keji totali <sup>(9)</sup>	%tal-total	2018	97,3	35,8											
	Proporzjoni ta' arloġġi tad-daw intelligenti f'punti ta' keji totali <sup>(9)</sup>	%tal-total	2018	0,0	13,1											
	ICT li jintuza għas-sostenibbiltà ambjentali <sup>(10)</sup>	%	2024	-	65,9											

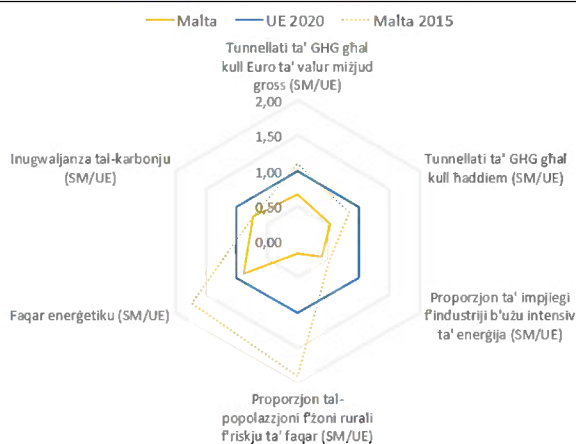
(1) Il-mira tal-emissjonijiet ta' gassijiet serra mhux tal-TS għall-2030 hija bbażata fuq ir-Regolament dwar il-Kondiviżjoni tal-Isforzi. Il-miri "Lesti għall-Mira ta' 55 %" huma bbażati fuq il-proposta tal-Kummissjoni biex l-ambizzjoni klimatika tal-UE tiżdied sal-2030. Il-miri tas-sorsi ta' Enerġija Rinnovabbli u tal-Effiċjenza Enerġetika u l-kontributi nazzjonali skont ir-Regolament dwar il-Governanza (ir-Regolament (UE) 2018/1999). (2) Id-distanza biex tintlaħaq il-mira tikkorrispondi għad-distakk bejn il-miri tal-Istati Membri għall-2030 skont ir-Regolament dwar il-Kondiviżjoni tal-Isforzi u l-emissjonijiet projettati bil-miżuri eżistenti (WEM) rispettivi u b'miżuri addizzjonali (WAM) bħala perċentwal tal-emissjonijiet tas-sena bażi 2005. (3) perċentwal tad-dħul totali mit-taxxi u mill-kontribuzzjonijiet soċjali (mingħajr ma jitqiesu l-kontribuzzjonijiet soċjali imputati). Id-dħul mill-Iskema għall-Iskambju ta' Kwoti tal-Emissjonijiet huwa inkludat fid-dħul mit-taxxa ambjentali (fl-2017 kien jammonta għal 1,5 % mid-dħul totali mit-taxxa ambjentali fil-livell tal-UE). (4) Tkopri n-nefqa fuq il-"formazzjoni grossa tal-kapital fiss" li għandha tintuża għall-produzzjoni ta' servizzi għall-harsien tal-ambjent (jiġifieri t-tnaqqis u l-prevenzjoni tat-tniġġis) li jkopru s-setturi kollha, jiġifieri l-gvern, l-industrija u l-fornituri speċjalizzati. (5) L-indikatur tad-distakk fil-protezzjoni tal-klima huwa parti mill-istrateġija ta' adattament Ewropea (Frar 2021), u huwa definit bħala l-proporzjon ta' telf ekonomiku mhux assigurat ikkawżat minn diżastri relatati mal-klima. (6) Ossidi tal-Kubrit (ekwivalenti għal SO<sub>2</sub>), Ammonijaka, partikoli < 10µm, ossidi tan-Nitroġenu fl-ekonomija totali (diviżi bil-PDG). (7) It-trasport u l-ħażna (NACE, Taqsimha H) (8) il-vetturi b'emissjonijiet zero jinkludu vetturi elettrici bil-batterija (BEV, battery electric vehicles) u vetturi elettrici biċ-celloli tal-fjuwil (FCEV, fuel cell electric vehicles). (9) Ir-rapport tal-Kummissjoni Ewropea (2019) "Benchmarking smart metering deployment in the EU-28" (Parametru referenzjarju tal-użu tal-metraġġ intelligenti fl-EU-28). (10) Il-Kummissjoni Ewropea (2021). Kull sena d-DESO (l-Indiċi tal-Ekonomija u s-Socjetà Diġitali) jiġi kkalkolat mill-ġdid għall-pajjiżi kollha għas-snin ta' qabel biex jirrifletti l-bidliet ta' hawn fuq fl-għażla tal-indikaturi u l-korrezzjonijiet tad-data sottostanti. Għaldaqstant, il-punteġġi u l-klassifikazzjonijiet tal-pajjiżi jistgħu jkunu differenti meta jitqabblu ma' pubblikazzjonijiet preċedenti.

Sors: Eurostat, JRC, Kummissjoni Ewropea, EEA, EAFO

It-tranzizzjoni ekoloġika mhux biss tinkludi titjib tas-sostenibbiltà ambjentali, iżda tinkludi wkoll dimensjoni soċjali sinifikanti. Filwaqt li l-miżuri f'dan ir-rigward jinkludu l-opportunità tat-tkabbir sostenibbli u tal-ħolqien tal-impjieg, għandu jiġi żgurat ukoll li ħadd ma jithalla jibqa' lura u li l-gruppi kollha fis-soċjetà jibbenefikaw mit-tranzizzjoni. L-ekonomija ekoloġika ta' Malta għadha limitata u l-iżvilupp tagħha, appoġġata minn investimenti u riformi inklużi fil-Pjan għall-Irkupru u r-Reżiljenza (RRP), tista' jrawwem tkabbir sostenibbli u toħloq impjieg ta' kwalità; fl-istess ħin, it-tranzizzjoni ekoloġika mistennija taffettwa aktar lill-gruppi b'introjtu baxx sa medju.

**Ir-RRP ta' Malta jiddeskrivi riformi u investimenti importanti għal tranzizzjoni ekoloġika ġusta.** Dawn jinkludu r-rinnovazzjoni ta' bini pubbliku bħall-isptarijiet u l-iskejjel, id-dekarbonizzazzjoni tat-trasport pubbliku u l-aċċess imtejjeb għalih, u l-iżviluppar ta' ħiliet ekoloġiċi fis-settur tal-kostruzzjoni. Il-Fond Soċjali Ewropew Plus (FSE+) se jgħin biex jiġu żviluppanti "ħiliet ekoloġiċi" f'Malta f'sinerġija mal-Faċilità għall-Irkupru u r-Reżiljenza. Il-pjan nazzjonali integrat għall-enerġija u l-klima ta' Diċembru 2019 janalizza l-impatti fuq il-kwalità tal-ħajja, billi jaggrega l-aspetti soċjali, tas-saħħa u ambjentali fi kriterju wieħed. Dan ma jippermettix l-identifikazzjoni ta' kompromessi jew miżuri ta' mitigazzjoni possibbli. Il-valutazzjoni tal-impatt fuq l-impjieg u l-ħiliet meħtieġa għadha limitata ħafna.

**Graff A6.1: L-Isfidi ta' tranżizzjoni ekoloġika ġusta**



**Sors:** Eurostat, Bażi tad-Data Dinjija dwar l-Inugwaljanza (World Inequality Database)

**Il-proporzjon tal-ekonomija ekoloġika fl-impjiegijiet ġenerali huwa relattivament żgħir,**

u jipprovdi potenzjal għoli ħafna għall-ħolqien tal-impjieg. Filwaqt li ma ġie identifikat l-ebda settur speċifiku li se jgħin lura<sup>(48)</sup>, it-titjib tal-ħiliet u t-taħriġ mill-ġdid tal-ħaddiema tal-port jistgħu jkunu meħtieġa biex jappoġġaw l-ekoloġizzazzjoni taż-żewġ portijiet Maltin ewlenin (li bħalissa qed jużaw fjuwil tqil/żejt tal-gass) li, flimkien mas-setturi tal-kostruzzjoni u tat-turiżmu, huma faċilitaturi ewlenin tal-ekonomija għat-tkabbir u jipprovdu l-impjieg. L-industrija ta' Malta li tuża ħafna enerġija, inklużi l-metalli, is-sustanzi kimiċi u l-karti<sup>(49)</sup>, tipprovdi impjieg għal madwar 1,23 % tal-forza tax-xogħol totali impjegata<sup>(50)</sup>, li tista' tibbenefika b'mod partikolari mit-titjib tal-ħiliet u tat-taħriġ mill-ġdid (ara l-Anness 15). Fl-istess waqt, is-settur tal-prodotti u s-servizzi ambjentali jipprovdi impjieg għal proporzjon relattivament żgħir tal-popolazzjoni impjegata (1,6 % meta mqabbel mat-2,2 % fl-UE fl-2019)<sup>(51)</sup> filwaqt li l-potenzjal tal-enerġija eolika u solari u t-titjib fl-effiċjenza enerġetika joffru opportunitajiet kbar għal impjieg ekoloġiċi<sup>(52)</sup>. Ġew identifikati nuqqasijiet ta' ħaddiema fis-settur tal-enerġija<sup>(53)</sup>.

**L-iżgurar tal-aċċess għas-servizzi tal-enerġija b'mod ġenerali jidher anqas diffiċli f'Malta<sup>(54)</sup>.** Proporzjon relattivament baxx tal-popolazzjoni fiż-żoni rurali jinsab f'riskju ta' faqar (2,9 % meta mqabbel mat-18,7 % fl-

<sup>(48)</sup> SWD(2021) 275 final

<sup>(49)</sup> Is-Semestru Ewropew 2020: Harsa ġenerali lejn il-Gwida għall-Investment dwar il-Fond għal Tranzizzjoni Ġusta 2021–2027 għal kull Stat Membru (Anness D)

<sup>(50)</sup> Disponibbiltà limitata ta' data dwar l-impjiegijiet fl-industrija intensivi fl-enerġija tnaqqas l-affidabbiltà ta' dan l-indikatur.

<sup>(51)</sup> Bħalissa ma hemm l-ebda definizzjoni komuni ta' impjiegijiet ekoloġiċi madwar l-UE. Is-settur tal-oġġetti u s-servizzi ambjentali (environmental goods and services sector, EGSS) jirrapporta biss dwar settur ekonomiku li jiġġenera prodotti ambjentali, jiġifieri prodotti u servizzi prodotti għall-protezzjoni ambjentali jew għall-ġestjoni tar-riżorsi.

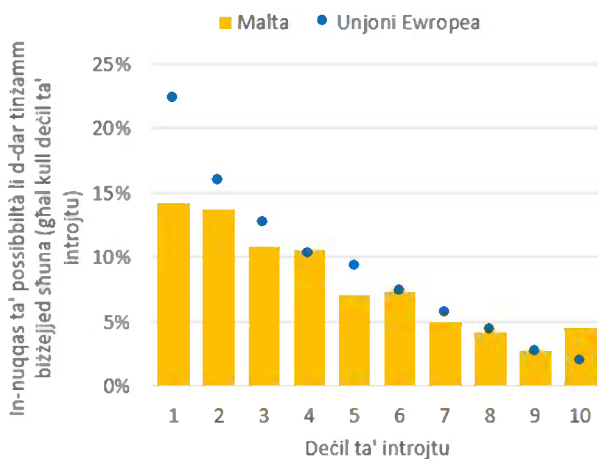
<sup>(52)</sup> <https://publications.jrc.ec.europa.eu/repository/handle/JRC126047>.

<sup>(53)</sup> Eurofound (2021), Tackling labour shortages in EU Member States (L-indirizzar tan-nuqqas ta' ħaddiema fl-Istati Membri tal-UE), Uffiċċju tal-Pubblikazzjonijiet tal-Unjoni Ewropea, il-Lussemburgu.

<sup>(54)</sup> Fuq il-bażi ta' COM(2021) 568 final (Anness I) bħala indikatur għall-isfidi potenzjali tat-trasport fil-kuntast tat-tranzizzjoni ekoloġika (pereż. minħabba l-vulnerabbiltà tal-prezzijiet tal-fjuwil).

UE)<sup>(55)</sup>. Il-proporzjon tal-popolazzjoni li ma jistgħux isafihnu djarhom biżżejjed naqas minn 14,1 % fl-2015 għal 7,2 % fl-2020, li huwa anqas mill-medja tal-UE (8,2 %). Il-gruppi b'introjtu aktar baxx huma daww l-aktar affettwati (ara l-Graff A6.2). Ix-xejriet tal-konsum ivarjaw fost il-popolazzjoni: l-impronta medja tal-karbonju tal-ogħla 10 % tal-emittenti hija madwar erba' darbiet ogħla minn dik ta' 50 % tal-popolazzjoni żvantaġġata (anqas mill-medja ta' 5,3 darbiet fl-UE).

Graff A6.2: Il-faqar enerġetiku skont id-deċil tal-introjtu



Sors: Eurostat

**Is-sistemi tat-taxxa huma kruċjali biex it-tranzizzjoni lejn in-newtralità klimatika tkun waħda ġusta<sup>(56)</sup>.** Il-porzjon tat-taxxa fuq ix-xogħol għal daww b'introjtu baxx<sup>(57)</sup> żdied minn 22,9 % għal 24 % mill-2015 sal-2019 (fl-2021 kien ta' 21,7 %), meta mqabbel ma' 31,9 % fl-UE fl-2021 (ara l-Anness 17).

<sup>(55)</sup> Jidher li ma tantx hemm *data* disponibbli dwar ir-riskju tal-faqar fiż-żoni rurali f'Malta, li tnaqqas l-affidabbiltà ta' dan l-indikatur.

<sup>(56)</sup> COM(2021) 801 final

<sup>(57)</sup> Il-porzjon ta' taxxa ta' persuna waħda b'paga ta' 50 % tal-paga medja nazzjonali (il-bażi tad-*data* tat-taxxa u l-benefiċċji, il-Kummissjoni Ewropea/OECD).

L-użu effiċjenti tar-riżorsi huwa essenzjali biex jiġu żgurati l-kompetittività u l-awtonomija strateġika miftuħa, filwaqt li jitnaqqas l-impatt ambjentali. It-tranzizzjoni ekoloġika tippreżenta opportunità kbira għall-industrija Ewropea billi toħloq swieq għal teknoloġiji u prodotti nodfa. Se jkollha impatt tul il-ktajjen tal-valur kollha f'setturi bħall-enerġija u t-trasport, il-konstruzzjoni u r-rinnovazzjoni, l-ikel u l-oġġetti elettronici biex ikunu jistgħu jinħolqu impjegi sostenibbli, lokali u mħallsa tajjeb madwar l-Ewropa.

**Malta għadha lura fir-rigward tal-produttività tar-riżorsi u ekonomija ċirkolari.** Fl-2020, il-produttività tar-riżorsi f'Malta, li kienet EUR 2,45 tal-PDG (fi standard tal-kapaċità tal-akkwist)<sup>(58)</sup> iġġenerata għal kull kg ta' materjal ikkunsmat kienet kemxejn ogħla mill-medja tal-UE ta' EUR 2,23 tal-PDG (fi standard tal-kapaċità tal-akkwist) għal kull kilogramma. Fl-2020, l-użu ċirkolari (sekondarju) tal-materjal f'Malta żdied minn 4,2 % fl-2016 għal 7,9 %. Din ir-rata għadha taħt il-medja tal-UE ta' 12,8 %. Il-ġenerazzjoni tal-iskart f'Malta kompliet tiżdied matul l-aħħar snin. Din ir-rata ta' tkabbir hija ferm ogħla mill-medja tal-UE. Il-Pjan Strateġiku tal-Politika Agrikola Komuni (PAK) ta' Malta jenħtieġ li jwassal għal ġestjoni mtejba tar-riżorsi naturali li jintużaw mill-agrikoltura.

Malta kklassifikat fis-sitta u għoxrin post fost il-pajjiżi tal-UE fit-Tabella ta' Valutazzjoni tal-Ekoinnovazzjoni. It-tranzizzjoni b'suċċess lejn ekonomija ċirkolari teħtieġ innovazzjoni soċjali u teknoloġika. Għalhekk, l-ekoinnovazzjoni hija fattur abilitanti importanti għall-ekonomija ċirkolari. L-approċċi tad-disinn tal-prodotti u mudelli kummerċjali ġodda jistgħu jgħinu biex jiġu prodotti innovazzjonijiet sistemiċi fiċ-ċirkolarità, u b'hekk jinħolqu opportunitajiet kummerċjali ġodda. Il-grad baxx tal-pajjiż fit-tabella ta' valutazzjoni tal-Ekoinnovazzjoni jindika l-ħtieġa li l-pajjiż iwettaq ħidma fuq l-attivitajiet ta' ekoinnovazzjoni tiegħu. Malta għandha prestazzjoni taħt il-medja tal-UE fil-ħames komponenti kollha (inputs tal-ekoinnovazzjoni, attivitajiet ta' ekoinnovazzjoni, outputs tal-ekoinnovazzjoni, eżiti tal-effiċjenza fir-riżorsi u riżultati soċjoekonomiċi) tal-Indiċi tal-Ekoinnovazzjoni tal-2021.

Tabella A7.1: Indikaturi magħżula tal-effiċjenza fir-riżorsi

Indikaturi ewlenin - Malta	2015	2016	2017	2018	2019	2020	EU27	L-aktar sena riċenti UE 27
<b>QASAM TA' POLITIKA SEKONDARJA</b>								
<b>Ċirkolarità</b>								
Produttività tar-Riżorsi (Standard tal-Kapaċità tal-Akkwist (PPS) kull kilogramm)	2,0	2,0	2,6	2,4	2,7	2,3	2,2	2020
Intensità Materjali (kg/EUR)	0,5	0,5	0,4	0,4	0,4	0,4	0,4	2020
Rata tal-Użu Materjali Ċirkolari (%)	4,6	4,2	6,5	8,3	7,7	7,9	12,8	2020
Impronta Materjali (Tunnellat/capita)	11,7	9,1	10,9	17,1	17,3	-	14,6	2019
<b>Skart</b>								
Ġenerazzjoni tal-iskart (kg/capita, skart totali)	-	4287	-	5173	-	-	5234	2018
Rimi f'Landfill (% tal-iskart totali trattat)	-	17,6	-	12,8	-	-	38,5	2018
Rata ta' riċiklaġġ (% tal-iskart muniċipali)	10,9	12,6	11,5	10,5	9,1	10,5	47,8	2020
Skart perikoluż (% tal-iskart muniċipali)	-	6,9	-	1,2	-	-	4,3	2018
<b>Kompetittività</b>								
Valur miżjud gross fis-settur tal-prodotti u tas-servizzi ambjentali (% tal-PDG)	1,1	1,1	1,0	1,0	1,1	-	2,3	2019
Investiment privat fl-ekonomija ċirkolari (% tal-PDG)	-	-	-	-	-	-	0,1	2018

Sors: Eurostat

<sup>(58)</sup> L-Istandard tal-Kapaċità tal-Akkwist huwa munita artifiċjali li telimina l-effetti tad-differenzi fil-livell tal-prezzijiet bejn il-pajjiżi.

L-indiċi tal-Ekonomija u s-Socjetà Diġitali (Digital Economy and Society Index, DESI) jimmonitorja l-progress diġitali tal-Istati Membri tal-UE. L-oqsma tal-kapital uman, il-konnettività diġitali, l-integrazzjoni tat-teknoloġiji diġitali min-negozji u servizzi pubbliċi diġitali jirriflettu l-erba' punti kardinali tad-Deċennju Diġitali<sup>(59)</sup>. Dan l-anness jiddeskrivi l-prestazzjoni ta' Malta fid-DESI.

Fil-pjan Malti għall-irkupru u r-reżiljenza, 25,5 % tan-nefqa hija ddedikata għat-tranżizzjoni diġitali<sup>(60)</sup>. L-investimenti jiffokaw fuq it-trasformazzjoni diġitali tas-sistemi tal-amministrazzjoni pubblika, tas-saħħa u tal-

gustizzja, u sa ċertu punt tas-settur privat.

Malta rreġistrat punteġġi tajbin fid-dimensjoni tad-DESI dwar il-kapital uman, iżda għad hemm nuqqas ta' ħiliet diġitali. Il-pajjiż għandu sehem għoli ta' gradwati fl-ICT (6 %, meta mqabbel mal-medja tal-UE ta' 3,9 %)<sup>(61)</sup> u sehem oġġha mill-medja ta' speċjalisti tal-ICT, li jinkludi għadd relattivament tajjeb ta' nisa. Madankollu, is-sehem ta' ditti li jirrapportaw postijiet battala li diffiċli biex jimtlew fir-rigward ta' impjegi li jeħtieġu ħiliet speċjalizzati fl-ICT huwa oġġha mill-medja tal-UE (66,1 % meta mqabbel ma' 55,4 %)<sup>(62)</sup>.

Tabella A8.1: L-Indikaturi Ewlenin għal-Indiċi tal-Ekonomija u tas-Socjetà Diġitali

Kapital Uman	Malta			UE	L-aħjar prestazzjoni tal-UE
	DESI 2020	DESI 2021	DESI 2022	DESI 2022	DESI 2022
<b>Tal-anqas ħiliet diġitali bażiċi</b>	NA	NA	61%	54%	79%
% ta' individwi			2021	2021	2021
<b>Speċjalisti tal-ICT</b>	4,6%	4,4%	4,9%	4,5%	8,0%
% ta' individwi ta' età bejn 15-74	2019	2020	2021	2021	2021
<b>Speċjalisti tal-ICT nisa</b>	11%	11%	26%	19%	28%
% tal-ispeċjalisti tal-ICT	2019	2020	2021	2021	2021
<b>Konnettività</b>					
<b>Kopertura tan-Netwerk Fiss b'Kapaċità Għolja Hafna (VHCN)</b>	100%	100%	100%	70%	100%
% tal-unitajiet domestiċi	2019	2020	2021	2021	2021
<b>Kopertura 5G (*)</b>	NA	0%	20%	66%	99,7%
% taż-żoni popolati		2020	2021	2021	2021
<b>Integrazzjoni ta' teknoloġija diġitali</b>					
<b>SMEs b'tal-anqas livell bażiku ta' intensità diġitali</b>	NA	NA	73%	55%	86%
% tal-SMEs			2021	2021	2021
<b>Big data</b>	24%	31%	31%	14%	31%
% tal-impriżi	2018	2020	2020	2020	2020
<b>Cloud</b>	NA	NA	47%	34%	69%
% tal-impriżi			2021	2021	2021
<b>Intelliġenza artifiċjali</b>	NA	NA	10%	8%	24%
% tal-impriżi			2021	2021	2021
<b>Servizzi pubbliċi diġitali</b>					
<b>Servizzi pubbliċi diġitali għaċ-ċittadini</b>	NA	NA	100	75	100
Punteġġ (0 to 100)			2021	2021	2021
<b>Servizzi pubbliċi diġitali għan-negozji</b>	NA	NA	97	82	100
Punteġġ (0 to 100)			2021	2021	2021

(\*) L-indikatur ta' kopertura 5G ma jkejjilx l-esperjenza tal-utenti, li tista' tiġi affettwata minn varjetà ta' fatturi bħat-tip ta' apparat li jintuża, il-kundizzjonijiet ambjentali, l-għadd ta' utenti konkorrenti u l-kapaċità tan-netwerk. Il-kopertura 5G tirreferi għall-perċentwal ta' żoni popolati kif irrappurtat mill-operaturi u mill-awtoritajiet regolatorji nazzjonali.

Sors: L-Indiċi tal-Ekonomija u s-Socjetà Diġitali

<sup>(59)</sup> Il-Kumpass Diġitali 2030: the European Way for the Digital Decade Communication, COM (2021) 118 final (il-Mod Ewropew għall-Komunikazzjoni tad-Deċennju Diġitali).

<sup>(60)</sup> Il-proporzjon tal-allokkazzjoni finanzjarja li tikkontribwixxi għall-oġġettivi diġitali ġie kkalkulat bl-użu tal-Anness VII tar-Regolament dwar ir-RRF.

<sup>(61)</sup> Eurostat: Individwi b'lawrja fl-ICT, 2019 (tabella eduk\_voe\_grado3, bl-użu tal-għażla ISCED11 = ED5-8 u ISCEDF\_13 [Fo6]).

<sup>(62)</sup> Eurostat: ICT specialists - statistics on hard-to-fill vacancies in enterprises, 2020, (Speċjalisti tal-ICT — statistika dwar postijiet battala li diffiċli jimtlew fl-intrapriżi, 2020.)

**Il-pajjiż għandu prestazzjoni tajba ħafna fir-rigward tal-konnettività tal-broadband.** L-unitajiet domestiċi Maltin kollha ilhom mill-2019 milfuqin minn Networks b'Kapaċità Għolja Ħafna li joffru veloċitajiet sa 1Gbps. L-implimentazzjoni tal-5G miexja 'l quddiem malajr, iżda l-assenjazzjoni tal-ispettru tal-5G għadha baxxa (25 % meta mqabbla mal-medja tal-UE ta' 56 %) <sup>(63)</sup>. Barra minn hekk, il-kopertura tal-fibra hija kemxejn taħt il-medja tal-UE (48 % meta mqabbla ma' 50 %).

**Il-kumpaniji Maltin juru livell għoli ta' diġitalizzazzjoni.** Il-maġġoranza l-kbira tal-SMEs Maltin għandhom mill-anqas livell bażiku ta' intensità diġitali. Malta għandha prestazzjoni partikolarment tajba fl-użu ta' teknoloġiji bħall-*big data* u s-soluzzjonijiet tal-*cloud*, iżda hemm distakk bejn l-adozzjoni minn kumpaniji kbar u l-SMEs. L-użu tal-intelliġenza artifiċjali huwa aktar baxx, għalkemm kemxejn ogħla mill-medja tal-UE.

**Malta tinsab minn ta' quddiem fis-servizzi pubbliċi diġitali.** Il-pajjiż għandu punteġġ ferm ogħla mill-medja tal-UE fil-forniment ta' servizzi pubbliċi diġitali kemm għaċ-ċittadini kif ukoll għan-negozji. Il-proporzjon ta' nies li jinteraġixxu online mal-awtoritajiet pubbliċi żdied b'mod sostanzjali għal 72 % tal-utenti tal-internet, u qabeż il-medja tal-UE (65 %).

---

<sup>(63)</sup> Sors: Il-Kumitat tal-Komunikazzjonijiet (COCOM) ibbażat fuq l-iDATE.

Dan l-Anness jagħti harsa ġenerali tal-prestazzjoni elettronika tas-sistema tar-Rul ta' Malta. Skont l-edizzjoni tal-2021 tat-Tabella ta' Valutazzjoni tal-Innovazzjoni Ewropea (64), Malta hija innovatur moderat, iżda s-sistema tar-Rul għadha mhix iffinazzjata biżżejjed. Fl-2020 l-infiq totali fuq ir-Ruż laħaq 0,67 % tal-PDG, li huwa ferm taħt il-mira nazzjonali ta' 2 % tal-PDG u wieħed mill-aktar baxxi fost l-Istati Membri tal-UE.

**L-attività ta' Rul tal-kumpaniji għadha limitata.** Fl-2020 l-intensità tar-Ruż tan-negozji f'Malta kienet ta' 0,43 % tal-PDG, waħda mill-anqas livelli fl-UE. Il-volum tal-Kapital ta' Riskju bħala % tal-PDG qed jonqos u huwa wkoll fost l-aktar baxxi fl-UE. Madankollu, fuq nota pożittiva, il-proporzjon tal-impjeggi f'intrapriżi li

innovazzjoni tan-negozju għadu limitat. Wara zieda żgħira bejn l-2010 u l-2018, fl-2019 l-appoġġ tas-settur pubbliku għar-Ruż tan-negozji naqas għal 0,038 % tal-PDG, li huwa anqas mil-livelli tal-2010. Il-pjan għall-Irkupru u r-Reżiljenza jindirizza parzjalment din l-isfida billi jinkludi l-finalizzazzjoni u l-implimentazzjoni tal-istrateġija ta' speċjalizzazzjoni intelliġenti ta' Malta, b'enfasi fuq il-promozzjoni tar-Rul tan-negozju u s-simplifikazzjoni tal-proċessi amministrattivi. Dan jista' jkun punt tat-tluq għall-iżvilupp ta' sistema ta' appoġġ kompletament integrata u aktar sempliċi għal negozji ġodda, SMEs u kumpaniji innovattivi.

**Is-sistema tar-riċerka pubblika Maltija għadha milquta minn nuqqas ta' finanzjament u l-kooperazzjoni bejn ix-**

Tabella A9.1: Indikaturi ewlenin tar-riċerka, l-iżvilupp u l-innovazzjoni

Malta	2010	2015	2018	2019	2020	Tkabbir annwali kompost 2010-20	Medja tal-UE
<b>Indikaturi ewlenin</b>							
Intensità tar-R&Ż (GERD f% tal-PDG)	0,59	0,72	0,58	0,57	0,67	1,3	2,32
Nefqa pubblika fuq l-R&Ż f% tal-PDG	0,23	0,35	0,21	0,22	0,24	0,5	0,78
Nefqa tal-imprizi kummerċjali fuq ir-R&Ż (BERD) f% tal-PDG	0,36	0,37	0,36	0,35	0,43	1,8	1,53
<b>Kwalità tas-sistema tar-R&amp;Ż</b>							
Pubblikazzjonijiet xjentifiċi tal-pajjiżi fost l-aktar 10% ta' publikazzjonijiet iċċitati madwar id-dinja bħala % tal-pubblikazzjonijiet totali tal-pajjiż	6,7	8,5	6,5	:	:	-0,4	9,9
Applikazzjonijiet ta' privattivi PCT kull biljun ta' PDG (fPPS)	0,3	1,2	1,1	:	:	17,1	3,5
<b>Kooperazzjoni bejn l-akkademja u n-negozji</b>							
Kopubblikazzjonijiet xjentifiċi pubbliċi-privati f% tal-pubblikazzjonijiet totali	5,4	6	6,8	7,3	5,6	0,4	9,05
<b>Kapital uman u disponibbiltà ta' hliet</b>							
Gradwati ġodda fix-xjenza u l-inġinerija għal kull elf ruħ ta' bejn 25-34	8,1	9,7	7,2	6,3	:	-7,5	16,3
<b>Appoġġ pubbliku għan-nefqa ta' imprizi kummerċjali fuq ir-R&amp;Ż (BERD)</b>							
Appoġġ totali tas-settur pubbliku għall-BERD f% tal-PDG	0,04	0,045	0,051	0,038	:	-0,8	0,196
Inċentivi tat-taxxa R&Ż: dñul mitfuf f% tal-PDG	0,031	0,019	0,038	0,027	:	-1,5	0,100
<b>Innovazzjoni ekoloġika</b>							
Proporzjon ta' privattivi relatati mal-ambjent fl-applikazzjonijiet totali għal privattivi ipprezentati skont il-PCT (%)	15,9	44,0	5,4	:	:	-12,2	12,8
<b>Finanzjament tal-innovazzjoni u t-tiġdid ekonomiku</b>							
Kapital ta' Riskju (statistika tas-suq) f% tal-PDG	0,01	0,01	0,006	0,007	0,006	-4	0,054
Impjeggi f'imprizi li qed jikbru malajr f50% tal-aktar setturi innovattivi	5,9	7,3	7,2	8,2	:	3,8	5,5

Sors: Il-Kummissjoni Ewropea

Data: Eurostat, OECD, DĠ JRC, Science-Metrix (il-baži tad-data Scopus u l-baži tad-data tal-Istatistika dwar il-Privattivi tal-EPO), Invest Europe

qed jikbru malajr f'50 % tal-biċċa l-kbira tas-setturi innovattivi huwa oġġla mill-medja tal-UE u qed jiżdied. L-appoġġ pubbliku għall-

xjenza u n-negozju għadha dgħajfa. L-investment pubbliku fir-riċerka u l-iżvilupp baxx ħafna u staġnat (0,24 % tal-PDG fl-2020) u huwa ta' piż kbir fuq il-prestazzjoni xjentifika ta' Malta. Il-proporzjon tal-pubblikazzjonijiet xjentifiċi tal-pajjiż fl-oġġla 10 % tal-pubblikazzjonijiet xjentifiċi l-aktar ikkwotati madwar id-dinja, bħala perċentwal tal-

(64) It-tabella ta' Valutazzjoni tal-Innovazzjoni Ewropea 2021, Profil tal-Pajjiż: Malta  
<https://ec.europa.eu/docsroom/documents/45925/attachments/1/translations/en/renditions/native>

pubblikazzjonijiet totali tal-pajjiż, naqas b'mod sinifikanti bejn l-2015 u l-2018 (6,5 % fl-2018, meta mqabbel ma' 8,5 % fl-2015). L-attrazzjoni u t-taħriġ mill-ġdid ta' talenti ta' ħila fir-Rul huma sfida ewlenija għal Malta. Il-pajjiż jinsab f'pożizzjoni baxxa fost l-Istati Membri f'dak li għandu x'jaqsam mal-proporzjon ta' gradwati ġodda fix-xjenza u l-inġinerija, li ilu jonqos mill-2010. L-evidenza tissuġġerixxi wkoll li Malta qed issibha diffiċli biex issaħħaħ ir-rabtiet bejn ix-xjenza u n-negozju. Wara li żdied għal 7,3 % matul l-2010–2019, fl-2020 il-proporzjon tal-kopubblikazzjonijiet xjentifiċi pubbliċi-privati naqas għal 5,6 %.

It-**tkabbir tal-produttività** huwa motivatur kritiku għall-prosperità ekonomika, il-benesseri u l-konvergenza fuq medda twila ta' żmien <sup>(65)</sup>. Suq uniku li jiffunzjona tajjeb huwa sors ewlieni ta' produttività għall-ekonomija tal-UE, suq fejn jiġu żgurati kompetizzjoni ġusta u effettiva u ambjent li jiffavorixxi n-negozju, li fih l-intrapriżi żgħira u ta' daqs medju (SMEs) jkunu jistgħu joperaw u jinnovaw mingħajr diffikultà. In-negozji u l-industrija jiddependu ħafna fuq ktajjen ta' provvista robusti u qed iħabbtu wiċċhom ma' ostakli li jhallu impatt negattiv fuq il-livelli ta' produttività tal-kumpaniji, l-impjegi, il-fatturat u r-rati ta' dħul/hruġ. Dan jista' jkollu impatt fuq il-kapaċità tal-Istati Membri li jwettqu t-trasformazzjoni ekoloġika u diġitali tal-Ewropa.

**L-iżvilupp pożittiv tal-produttività ta' Malta kien xpruntat l-aktar mis-settur tas-servizzi.** Wara l-kriżi finanzjarja fl-2009 sal-2020, il-produttività totali tal-fatturi ta' Malta żdiedet b'rati ogħla mill-bqija tal-UE minħabba avvanzi fit-teknoloġija. Il-produttività tax-xogħol kienet fil-biċċa l-kbira xprunata mis-setturi tat-teknoloġija avvanzata u tas-servizzi professjonali.

**L-ambjent tan-negozju ta' Malta jibbenefika minn tnaqqis fid-dewmien fil-pagamenti, żieda fit-trasparenza u titjib fir-regoli tal-falliment.** Il-kumpaniji f'Malta għandhom infrastruttura diġitali żviluppata sew. Il-miżuri fir-RRP għandhom l-għan li jkomplu jtejjbu d-diġitalizzazzjoni tal-amministrazzjoni pubblika u s-servizzi pubbliċi, tal-kumpaniji u tas-sistema ġudizzjarja. Il-maġġoranza tad-ditti (76 % meta mqabbla mal-medja tal-UE ta' 56 %) jirrapportaw livell għoli ta' fiduċja fil-protezzjoni tal-investment. Matul il-pandemija tal-COVID-19, in-negozji f'Malta rċevew appoġġ finanzjarju sostanzjali, bħal garanziji fuq is-self, differimenti tat-taxxa u skema ta' suppliment tal-pagi, li jzommu l-livell ta' fallimenti baxx. Madankollu, fil-qasam tar-riżoluzzjoni tal-insolvenza, il-pajjiż jikklassifika fost dawk bl-aġar prestazzjoni fl-UE f'termini tar-rata ta' rkupru u jibbenefika mir-riforma tal-qafas regolatorju tiegħu. Il-pagamenti tard huma ostaklu addizzjonali għar-reżiljenza tal-SMEs billi 64 % tad-ditti jirrapportaw dewmien fil-pagamenti meta mqabbel ma' 45 % fl-UE.

**Għalkemm Malta hija integrata sew fis-Suq Uniku, għad hemm ostakli għall-professjonijiet regolati u diskrepanzi fil-konformità.** Minkejja xi miżuri reċenti biex il-professjonisti jibbenefikaw minn aktar trasparenza (eż. bażi ta' data dwar professjonijiet regolati), ir-restrittività regolatorja f'Malta hija ogħla mill-medja tal-UE għal diversi professjonijiet (gwidi turistiċi, aġenti tal-proprietà immobbli, kontabilisti, periti, u inġiniera civili) ħlief għal avukati, li għalihom huwa aktar baxx, u aġenti tal-privattivi, li mhumiex regolati. Il-miżuri fir-RRP ma jindirizzawx dawn l-ostakli. B'rabta mar-rekord tagħha fl-inkorporazzjoni tal-leġiżlazzjoni tal-UE fil-liġi nazzjonali, Malta tinsab f'pożizzjoni aħjar mill-medja tal-UE.

**Barra minn hekk, minħabba l-pożizzjoni ġeografika, l-istruttura ekonomika u d-daqs tagħha, Malta qed tħabbat wiċċha ma' sfidi relatati mal-prezzijiet tal-input, l-interruzzjonijiet fil-katina tal-provvista u n-nuqqas ta' forza tax-xogħol b'ħiliet speċjalizzati.** Meta titqabbel mal-UE, l-ekonomija Maltija għandha proporzjon relattivament għoli ta' setturi tas-servizzi ta' valur għoli, bħas-servizzi finanzjarji, l-informazzjoni u l-komunikazzjoni u l-logħob tal-azzard. F'dak li għandu x'jaqsam man-nuqqasijiet, id-ditti Maltin jirrapportaw in-nuqqas ta' persunal bħala wieħed mill-fatturi ewlenin li jimponi restrizzjonijiet fuqhom. Fil-proċess tal-produzzjoni, id-ditti jiddependu b'mod estensiv fuq l-importazzjonijiet ta' makkinarju, prodotti tal-enerġija u sustanzi kimiċi minn Stati Membri oħra tal-UE, speċjalment mill-Italja, iżda anki minn pajjiżi barra mill-UE, prinċipalment mill-Asja. Din id-dipendenza fuq is-swieq globali titfa' aktar pressjoni fuq il-prezzijiet tal-input. Flimkien ma' proporzjonijiet baxxi ta' kapaċità ta' produzzjoni tal-elettriku rinnovabbli installata, dan iżid mal-vulnerabbiltajiet tal-produzzjoni.

<sup>(65)</sup> Il-Kummissjoni Ewropea (2022). [Sfharriġ Annwali dwar it-Tkabbir Sostenibbli](#), COM (2021) 740 final.

Tabella A10.1: Indikaturi Ewlenin tas-Suq Uniku u l-Industrija

QASAM TA' POLITIKA SEKONDRARJU	INDIKATUR PRINĊIPALI	DESKRIZZJONI	2021	2020	2019	2018	2017	Rati ta' tkabbir	Medja tal-UE27*
<b>INDIKATURI PRINĊIPALI</b>									
<b>Struttura Ekonomika</b>	Valur miżjud skont is-sors (domestiku)	VA li jiddependi fuq inputs domestiċi intermedji, % [sors: OECD (TIVA), 2018]				43,39			62,6%
	Valur miżjud skont is-sors (UE)	VA importat mill-bqija tad-dinja, % [sors: OECD (TIVA), 2018]				24,64			19,7%
	Valur miżjud skont is-sors (barra mill-UE)	% VA importat mill-bqija tad-dinja, % [sors: OECD (TIVA), 2018]				32			17,6%
<b>Kompetittività tal-kost</b>	Prezz tal-enerġija tal-produttur (industrija)	Indiċi 2015=100 [sors: Eurostat, sts_inppd_a]	96	96	96	96	96	0,0%	127,3
<b>Nuqqasijiet/fixxkil tal-katina tal-provvista</b>	Nuqqas materjali bl-użu ta' <i>data</i> tal-istharrġ	Ghadd medju ta' ditti (minn setturi differenti) li qed jiffaċċjaw restrizzjoniet % [sors: ECFIN CBS]	23	10	8	10	11	109%	26%
	Nuqqas ta' haddiema bl-użu ta' <i>data</i> tal-istharrġ	Ghadd medju ta' ditti (minn setturi differenti) li qed jiffaċċjaw restrizzjonijiet [sors: ECFIN CBS]	16	17	44	40	37	-57%	14%
	Prezzijiet settorjali tal-produtturi	Medja (minn setturi differenti), 2021 meta mqabbla mal-2020 u mal-2019, indiċi [sors: Eurostat]	13,4	4,3	2,1	5,5	3,3	n.a.	9,8%
<b>Dipendenzi strategici</b>	Koncentrazzjoni f'materja prima partikolari	Koncentrazzjoni ta' importazzjoni basket ta' materja prima kritika [sors: COMEXT]	0,16	0,14	0,17	0,21	0,25	-36%	17%
	Kapaċità elettrika rinnovabbli installata	Proporzjon ta' elettriku rinnovabbli mill-kapaċità totali [sors: Eurostat nrg_inf_epc]		0,00	0,00	0,00	0,00	0%	
<b>Dinamiki tal-investment</b>	Investimenti Privati Netti	Bidla fl-istokk kapitali privat, minghajr id-diprezzament, % tal-PDG [sors: Ameco]		5,3	7,2	7,5	8,9	-40,4%	2,6%
	Investimenti Pubblici Netti	Bidla fl-istokk kapitali privat, minghajr id-diprezzament, % tal-PDG [sors: Ameco]		2,2	1,9	1,3	0,5	340%	0,4%

(Tkompli fil-paġna li jmiss)

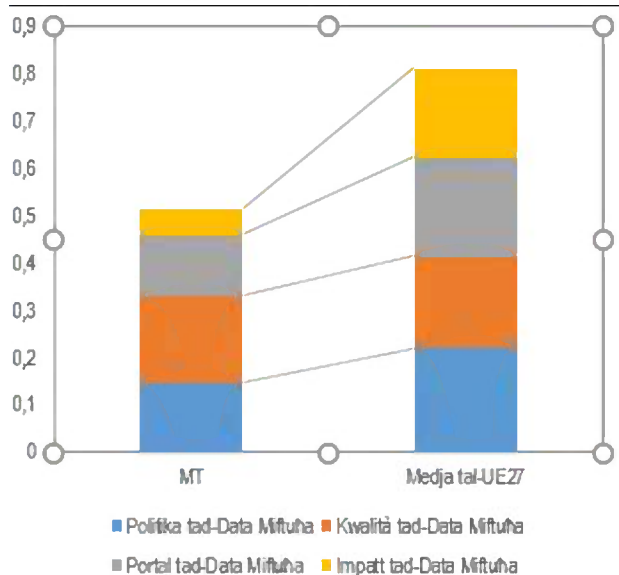
Tabella (tkompli)

SUQ UNIKU									
Integrazzjoni tas-Suq Uniku	Kummerċ intra-UE	Proporzjon tal-kummerċ intra-UE mill-kummerċ Extra-UE [sors: Ameco]	1,30	1,21	1,19	1,50	1,18	10%	1,59
Restrittività tas-servizzi professjonali	Indikatur tar-restrittività regolatorja	Restrittività tal-aċċess u l-eżerċitar ta' professjonijiet regolati (professjonijiet b'restrittività oghla mill-medja, minn 7 professjonijiet analizzati fl-SWD (2021)185 [source: SWD (2021)185; SWD(2016)436 final])	5				4	25%	3,37
Rikonxjiment ta' kwalifiki professjonali	Deċiżjonijiet ta' rikonxjiment minghajr kumpens	Professjonisti kwalifikati fi SM iehor li japplikaw fi SM ospitanti, % ta' deċiżjonijiet totali mehuda mill-SM ospitanti [sors: Bażi ta' data tal-professjonijiet regolati]	23,1						4500%
Konformità - Koooperazzjoni bejn l-SM u l-UE	Traspożizzjoni kumplessiva	5 subindikaturi, somma tal-punteggi [sors: Tabella ta' valutazzjoni tas-Suq Uniku]		Above average	Above average	Above average	Above average		
	Ksur kumplessiv	4 subindikaturi, somma tal-punteggi [sors: Tabella ta' valutazzjoni tas-Suq Uniku]		On average	On average	On average	Below average		
Protezzjoni tal-investiment	Fiduċja fil-harsien tal-investiment	Kumpaniji fiduċjużi li l-investiment tagħhom huwa protett mill-liġi u mill-grati ta' SM jekk xi haga tmur hazin, % tad-ditti kollha mistharrġa [sors: Ewrobarometru Flash 504]	76						56%
AMBJENT KUMMERĊJALI - SMEs									
Demografija kummerċjali	Fallimenti	Indiċi (2015=100) [sors: Eurostat, sts_rb_a]	n.a.	n.a.	n.a.	n.a.	n.a.	n.a.	70.1 (2020)
	Reġistrazzjonijiet ta' negozji	Indiċi (2015=100) [sors: Eurostat, sts_rb_a]	n.a.	n.a.	n.a.	n.a.	n.a.	n.a.	105,6
Aċċess għall-finanzi	Pagamenti tard	Proporzjon ta' SMEs li jesperjenzaw hlasijiet tard fl-aħħar 6 xhur, % [sors: SAFE]	64,4	73,8	71,5	n.a.	n.a.	-10%	45%
	Aċċess tal-FEI għall-finanzjament tal-Indiċi - Self	Kompost: Finanzjament estern tal-SMEs fl-aħħar 6 xhur, indiċi minn 0 sa 1 (l-oghla huwa l-aħjar) [sors: FEI Indiċi tal-Aċċess tal-SMEs għall-Finanzjament]		0,61	0,74	0,72	0,61	0,8%	0.56 (2020)
	Aċċess tal-FEI għall-finanzjament tal-Indiċi - Ekwità	Kompost: VC/GDP, IPO/GDP, SMEs li jużaw ekwità, indiċi minn 0 sa 1 (l-oghla huwa l-aħjar), [sors: FEI Indiċi tal-Aċċess tal-SMEs għall-Finanzjament]		0,05	0,17	0,28	0,68	-92,7%	0.18 (2020)
	% tas-self irrifjutat jew irriġettat	SMEs li l-applikazzjonijiet għal self bankarju tagħhom ġew irrifjutati jew riġettati, % [sors: SAFE]	6,3	0	11,8	13,4	8,9	-28,9%	12,4%
Akkist pubbliku	Kuntratturi SME	Kuntratturi li huma SMEs, % tat-total [sors: Tabella ta' valutazzjoni tas-Suq Uniku]		91	92	96	90	1,1%	63%
	Offerti tal-SMEs	Offerti mill-SMEs, % tat-total [sors: Tabella ta' valutazzjoni tas-Suq Uniku]		88	85	90	89	-1%	70,8%

Sors: Is-sors rispettiv għal kull indikatur fil-kolonna "deskrizzjoni" jinsab fit-tabella ta' hawn fuq

**Kapaċità amministrattiva tajba twassal għall-prospertà ekonomika, il-progress soċjali u l-giustizzja.** L-amministrazzjonijiet pubbliċi fil-livelli kollha tal-gvern jipprovdu rispons għall-kriżijiet, jiżguraw il-forniment ta' servizzi pubbliċi u jikkontribwixxu għall-bini ta' reżiljenza għall-iżvilupp sostenibbli tal-ekonomija Ewropea.

Graff A11.1: Il-Maturità tad-Data Miftuħa



Sors: Il-Maturità tad-Data Miftuħa data.europa.eu

**B'mod ġenerali, l-effettività tal-amministrazzjoni pubblika f'Malta tinsab madwar il-medja fl-UE** <sup>(66)</sup>. Għad hemm sfidi fir-rigward tal-użu limitat ta' strumenti bbażati fuq l-evidenza u l-effettività ta' konsultazzjonijiet pubbliċi fil-proċess tat-tfassil tal-liġijiet. Għalkemm jeżistu diversi mezzi ta' konsultazzjoni tal-pubbliku, hemm ċerta diskrezzjoni dwar jekk għandhomx jinbdeu konsultazzjonijiet pubbliċi fuq skala kbira u jipprevalu ħafna eċċezzjonijiet. L-eżiti tal-proċeduri ta' konsultazzjoni pubblika mhux dejjem jiġu ppubblikati online b'manjera f'waqtha u faċilment aċċessibbli <sup>(67)</sup>. Barra minn hekk, Malta ma għandhiex approċċ sistematiku għar-rieżami ta' jekk il-liġijiet u r-regolamenti jkunux kisbu l-għanijiet ta' politika maħsuba, pereżempju permezz ta' evalwazzjonijiet *ex post* perjodiċi <sup>(68)</sup>. Malta turi

<sup>(66)</sup> [Worldwide Governance Indicators, 2020](#), Indikaturi Globali tal-Governanza tal-2020

<sup>(67)</sup> [Ir-Rapport tal-2020 dwar l-Istat tad-Dritt, il-Kummissjoni Ewropea](#)

<sup>(68)</sup> [Ir-rapport tal-OECD tal-2019 dwar il-Politika Regolatorja u l-Governanza](#) jindika li Malta hija ferm taħt il-medja tal-

xi dgħufijiet fil-qasam tal-akkwist pubbliku inkluż proporzjon relattivament aktar baxx ta' akkwist reklamati fuq it-TED <sup>(69)</sup> (ara l-Graff A11.2).

Graff A11.2: Il-prestazzjoni fuq l-indikatur tal-akkwist pubbliku tas-suq uniku



(1) L-indikaturi tal-kompetizzjoni u tat-trasparenza huma ponderati bi tliet darbiet, filwaqt li l-indikaturi tal-effiċjenza u tal-kwalità għandhom ponderazzjonijiet unitarji. L-oħrajn kollha jirċievu ponderazzjoni ta' 1/3 fl-indikatur kompost tal-SMS.

Sors: Data tat-Tabella ta' Valutazzjoni tas-Suq Uniku 2020

**Malta għandha punteġġ tajjeb fl-indikaturi tal-gvern elettroniku, iżda għadha lura b'rabta mal-ghoti ta' data miftuħa.** Sar titjib fl-adozzjoni tas-servizzi tal-gvern elettroniku u fl-2021 il-proporzjon tal-utenti tal-gvern elettroniku laħaq it-72 %. Il-pjan ta' Malta jiffoka konsiderevolment fuq id-digitalizzazzjoni tal-amministrazzjoni pubblika u tas-servizzi pubbliċi. Madankollu, il-politiki tad-*data* miftuħa għandhom dgħajfa. Malta tinsab fost l-aktar pożizzjonijiet baxxi fl-UE f'dan ir-rigward (ara l-Graff A11.1), li jnaqqas it-trasparenza u r-responsabbiltà tal-istituzzjonijiet pubbliċi lejn iċ-ċittadini.

**L-impjegati taċ-ċivil ta' Malta huma iżgħar fl-età milli fi Stati Membri oħra.** L-amministrazzjoni pubblika ta' Malta għad għandha wiehed mill-iżgħar profil tal-età fl-UE, u tikklassifika l-ewwel għall-proporzjon ta' uffiċjali pubbliċi taħt l-età ta' 39 sena (56,4 %) u fost l-aħħar għall-proporzjon ta' aktar minn 55 sena (15,6 %). Filwaqt li l-proporzjon ta' impjegati pubbliċi b'edukazzjoni terziarja huwa wiehed mill-aktar baxxi fl-UE (29,0 % meta

OECD fir-rigward tal-evalwazzjoni *ex post* tar-regolamentazzjoni.

<sup>(69)</sup> Tenders Electronic Daily (TED)

Tabella A11.1: L-indikaturi tal-amministrazzjoni pubblika — Malta

MT	Indikatur (*)	2017	2018	2019	2020	2021	EU27
<b>Gvern elettroniku</b>							
1	Proporzjon ta' individwi li użaw l-internet f'din l-aħħar sena biex jinteragixxu mal-awtoritajiet pubbliċi (%)	56,0	57,0	58,0	63,0	72,0	70,7
2	Punteġġ kumplessiv tal-parametru referenzjarju tal-E-gvern (**)	na	na	na	96,3	na	71,4
<b>Gvern miftuħ u istituzzjonijiet fiskali indipendenti</b>							
3	Indiċi tad- <i>data</i> miftuħa u tal-maturità tal-portal	na	na	41,6	47,0	51,5	81,1
4	Indiċi tal-iskop tal-istituzzjonijiet finanzjarji	77,1	72,1	72,1	72,1	na	56,8
<b>Livell ta' kisba edukattiva, apprendiment tal-adulti, parità bejn il-ġeneri u tixjiħ</b>							
5	Proporzjon mill-impjegati tal-amministrazzjoni pubblika b'edukazzjoni terziarja (livelli 5-8, %)	30,1	29,2	33,0	33,1	na	54,4
6	Rata ta' parteċipazzjoni tal-impjegati tal-amministrazzjoni pubblika fl-apprendiment tal-adulti (%)	15,5	20,6	24,2	17,3	na	14,9
7	Parità bejn il-ġeneri fis-servizz ċivili f'livell għoli	36,9	37,4	28,2	24,3	19,5	34,8
8	Proporzjon tal-ħaddiema tas-settur pubbliku ta' bejn il-55 u l-74 sena(%)	14,7	16,1	14,0	14,2	na	21,2
<b>Amministrazzjoni Finanzjarja Pubblika</b>							
9	Indiċi tal-qafas baġitarji fuq terminu medju	0,77	0,77	0,77	0,77	na	0,72
10	Is-saħħa tal-indiċi tar-regoli fiskali	1,4	1,4	1,4	1,4	na	1,5
11	Indikatur kompost tal-akkwist pubbliku	-0,7	-3,7	-3,7	0,0	na	-0,7
<b>Tfassil ta' politika fuq il-bażi ta' evidenza</b>							
12	Indiċi tal-livell ta' involviment tal-partijiet ikkonċernati fl-iżvilupp ta' regolamenti ġodda fl-evalwazzjoni ex ante u ex post tal-liġi primarja u sekondarja	1,46	na	na	na	na	1,6

(1) Valuri għoljin jirrapprezentaw prestazzjoni tajba għajr l-indikaturi # 7 u 8.

(2) Ikejjel iċ-centralità tal-utenti (inkluż għas-servizzi transfruntiera) u t-trasparenza tas-servizzi pubbliċi diġitali kif ukoll l-eżistenza ta' faċilitaturi ewlenin għall-forniment ta' dawk is-servizzi.

(3) Waqfa fis-serje fl-2021.

(4) Definit bħala l-valur assolut tad-differenza bejn il-proporzjon tal-irġiel u n-nisa f'pożizzjonijiet għolja fis-servizz ċivili.

**Sors:** Stharriġ dwar l-użu tal-ICT, Eurostat (# 1); Ir-Rapport ta' referenza tal-gvern elettroniku (# 2); Ir-Rapport dwar il-maturità tad-*data* miftuħa (# 3); Il-Bażi ta' *Data* dwar il-Governanza Fiskali (# 4, 9, 10); L-Istħarriġ dwar il-Forza tax-Xogħol, Eurostat (# 5, 6, 8), Istitut Ewropew għall-Ugwaljanza bejn is-Sessi (# 7), indikatur kompost dwar l-akkwist pubbliku ta' Tabella ta' Valutazzjoni tas-Suq Uniku (# 11); OECD Indicators of Regulatory Policy and Governance (# 12), (Indikaturi tal-OECD dwar il-Politika Regolatorja u l-Governanza).

mqabbel mal-medja tal-UE ta' 55,3 %), il-partiċipazzjoni tal-impjegati tal-amministrazzjoni pubblika fit-tagħlim għall-adulti hija ogħla mill-medja tal-UE. Mill-2017 'l hawn il-parità bejn il-ġeneri fil-pożizzjonijiet għolja tal-manigment tas-servizz ċivili tjiebet b'mod konsiderevoli u hija ogħla mill-medja tal-UE.

**Is-sistema ġudizzjarja qed tħabbat wiċċha ma' sfidi serji marbutin mal-effiċjenza.** Fl-2020 it-tul ta' kawżi ċivili u kummerċjali kontenzjużi fl-ewwel istanza għadu twil ħafna (550 jum), u ilu jiżdied mill-2017. It-tul ta' dawn il-proċedimenti ta' appell ukoll kien twil ħafna (838 jum). Fir-RRP tagħha Malta tiegħu passi biex itejjeb il-kwalità tas-sistema ġudizzjarja billi

tindirizza n-nuqqasijiet tad-diġitalizzazzjoni tagħha. Il-pjan jinkludi wkoll riformi li għandhom l-għan li jsaħħu l-indipendenza ġudizzjarja b'mod partikolari permezz tar-riforma tal-metodu tal-ħatra u t-tkeċċija tal-ġudikatura. <sup>(70)</sup>

<sup>(70)</sup> Għal analiżi aktar dettaljata tal-prestazzjoni tas-sistema ġudizzjarja f'Malta, ara t-Tabella ta' Valutazzjoni tal-Gustizzja tal-UE tal-2022 (se toħroġ dalwaqt) u l-kapitolu ta' Malta fir-Rapport tal-Kummissjoni dwar l-Istat tad-Dritt tal-2022 (se joħroġ dalwaqt).

**Il-Pilastru Ewropew tad-Driftijiet Soċjali jipprovdi d-direzzjoni tal-konvergenza lejn kundizzjonijiet tax-xogħol u tal-għajxien aħjar fl-UE.** L-implimentazzjoni tal-20 prinċipju tagħha dwar l-opportunitajiet indaqs u l-aċċess għas-suq tax-xogħol, il-kundizzjonijiet tax-xogħol ġusti, il-protezzjoni u l-inklużjoni soċjali, appoġġati mill-miri ewlenin tal-UE tal-2030 dwar l-impjiegi, il-ħiliet u t-tnaqqis tal-faqar, se ssaħħaħ l-ispirata tal-Unjoni lejn tranżizzjoni diġitali, ekoloġika u ġusta. Dan l-Anness jagħti ħarsa ġenerali lejn il-progress ta' Malta fil-kisba tal-għanijiet taħt il-Pilastru Ewropew tad-Driftijiet Soċjali.

Tabella A12.1: It-Tabella ta' Valutazzjoni Soċjali ta' MALTA

Opportunitajiet indaqs u aċċess għas-suq tax-xogħol	Persuni li jkollu kmieni mill-edukazzjoni u t-taħriġ (% tal-popolazzjoni tal-età 18-24) (2021)	11,0				
	Il-livell ta' ħiliet diġitali individuali (% tal-popolazzjoni tal-età 16-74) (2021)	61,0				
	Żgħira NEET (% tal-popolazzjoni tal-età 15-29) (2021)	9,9				
	Differenza bejn i-ġeneri fl-impjiegi (punti perċentwali) (2021)	16,8				
	Proporzjon tad-distribuzzjoni kwintili tal-introjt (S80/S20) (2020)	4,7				
Swieq tax-xogħol dinamiki u kundizzjonijiet tax-xogħol ġusti	Rata tal-impjiegi (% tal-popolazzjoni tal-età 20-64) (2021)	78,6				
	Rata tal-qgħod (% tal-popolazzjoni tal-età 15-74) (2021)	3,5				
	Ogħad fit-tul (% tal-popolazzjoni tal-età 15-74) (2021)	1,0				
	Tkabbir tal-GDHI per capita (2008-100) (2020)	125,5				
Protezzjoni soċjali u inklużjoni	F'riskju ta' faqar jew esklużjoni soċjali (F%) (2020)	19,9				
	F'riskju ta' faqar jew esklużjoni soċjali għat-tfal (F%) (2020)	22,6				
	L-impatt tat-trasferimenti soċjali (għajr il-pensjonijiet) fuq il-tnaqqis tal-faqar (% ta' tnaqqis tal-AROP) (2020)	21,0				
	Disparità fl-impjiegi minhabba d-diżabilità (proporzjon) (2020)	29,4				
	Piż eċċessiv tal-kost tal-abitazzjoni (% tal-popolazzjoni) (2020)	2,8				
	Tfal ta' taħt it-3 snin li qed jiġu indurkati formalment (% ta' dawk taħt it-3 snin) (2020)	29,7				
	Ittiegħa medika mhux issodisfata irraportata mill-persuni milquta nfushom (% tal-popolazzjoni) (2020)	0,0				
Sinjalizzazzjoni kritika	Taħt osservazzjoni	Dig-ajfa imma qed tibeb	Taħt imminenzja	Medja	Ajjar mill-medja	Prestazzjoni taħt ferm

Aġġornament tad-29 ta' April 2022. L-Istati Membri huma kklassifikati fit-Tabella ta' Valutazzjoni Soċjali skont metodoloġija statistika miftehma mal-Kumitat EMCO u SPC. Din tħares b'mod kongunt lejn il-livelli u l-bidliet tal-indikaturi meta mqabbla mal-medji rispettivi tal-UE u tikklassifika lill-Istati Membri f'seba' kategoriji. Għal dettalji metodoloġiċi, jekk jogħġbok ikkonsulta r-Rapport Kongunt dwar l-Impjiegi 2022. Minhabba bidliet fid-definizzjoni tal-livell ta' ħiliet diġitali tal-individwi fl-2021, eċċezjonalment jintużaw biss livelli fil-valutazzjoni ta' dan l-indikatur; NEET: barra mill-edukazzjoni, impjeg jew taħriġ; GDHI: introjt disponibbli gross tal-unitajiet domestiċi  
**Sors:** Eurostat

**Is-suq tax-xogħol għandu prestazzjoni tajba iżda l-partecipazzjoni baxxa tan-nisa u ta' gruppi sottorappreżentati oħra taffettwa n-nuqqas ta' ħaddiema u l-koeżjoni soċjali.** Ir-rata ta' impjeg ta' Malta, li diġà kienet għolja

qabel il-kriżi tal-COVID-19, kompliet titjeb fl-2020 u fl-ewwel tliet trimestri tal-2021. Madankollu, id-differenza bejn il-ġeneri fl-impjiegi f'Malta għadha waħda fost l-akbar fl-UE (16,8 pps fl-2021), għalkemm f'dawn l-aħħar 10 snin irregistrat waħda mill-ogħla tnaqqis f'punti perċentwali ġewwa l-UE (minn 31,4 pps fl-2012). L-indukrar tat-tfal mingħajr ħlas u strategija li "nagħmlu x-xogħol irodd" kkontribwew għal dan ir-riżultat. Fl-2020, id-diskrepanza fl-impjiegi b'diżabilità kienet ta' 29,4 pps, li huwa ogħla mill-medja tal-UE (24,5 pps). Malta għandha wkoll wiefeċ mill-ogħla proporzjonijiet ta' adulti b'livell baxx ta' ħiliet (36,1 % kontra l-24,9 % fl-UE). Il-partecipazzjoni fis-suq tax-xogħol ta' persuni li għandhom aktar minn 55 sena, għalkemm qed tiżdied, hija baxxa meta mqabbla mal-medja tal-UE (51,8 % kontra 60,5 %). B'reazzjoni għal dawk l-isfidi, il-Fond Soċjali Ewropew (FSE) diġà qed jappoġġa miżuri biex tissaħħaħ l-għoti ta' politiki attivi tas-suq tax-xogħol, b'enfasi speċjali fuq il-persuni vulnerabbli. Dan l-appoġġ se jissaħħaħ permezz tal-Fond Soċjali Ewropew Plus (FSE+), b'azzjonijiet immirati lejn it-trawwim tal-ugwaljanza bejn il-ġeneri fis-suq tax-xogħol u l-indirizzar tal-attivitatijiet ta' kura mhux imħallsa. Filwaqt li r-rata tal-qgħad għadha ferm taħt il-medja tal-UE, id-durata tal-benefiċċji tal-qgħad (12-il ġimgħa fuq il-baži ta' sena xogħol) hija waħda mill-aqsar fl-UE. L-istudju tas-sistema tal-benefiċċji tal-qgħad bħala parti mill-Pjan għall-Irkupru u r-Reżiljenza (RRP) se jikkontribwixxi għal rivalutazzjoni u l-indirizzar tal-ħtiġijiet ta' riforma possibbli f'dan il-qasam.

**Rata għolja ta' tluq bikri mill-iskola, kif ukoll livelli baxxi ta' ħiliet diġitali u partecipazzjoni fl-apprendiment fost adulti b'livell baxx ta' ħiliet joħolqu sfidi importanti, b'mod partikolari fid-dawl tat-tranżizzjonijiet ekoloġiċi u diġitali.** Għalkemm b'xejra ta' tnaqqis fit-tul, ir-rata ta' tluq bikri mill-iskola (11 % fl-2021) għadha għolja meta mqabbla mal-medja tal-UE (9,7 %), li tikkontribwixxi għal għadd kbir ta' adulti b'livell baxx ta' ħiliet. Fl-2021 fost l-adulti ta' bejn it-18 u l-64 sena b'livell baxx ta' ħiliet, 4 % biss (il-medja tal-UE hija ta' 12,4 %) ippartecipaw fit-tagħlim (matul l-4 ġimgħat ta' qabel l-intervista), meta mqabbla mal-24,2 % (il-medja tal-UE hija ta' 16,6 %) ta' dawk b'ħiliet medji u s-278 % (il-medja tal-UE hija ta'

20.7 %) ta' dawk b'edukazzjoni terzjarja. Filwaqt li Malta għandha prestazzjoni relattivament tajba fir-rigward tal-ħiliet diġitali b'mod ġenerali, id-differenza bejn il-gruppi skont il-livell ta' ħiliet hija sinifikanti. FI-2021 37,1 % biss (il-medja tal-UE hija ta' 31,9 %) tal-persuni b'livell baxx ta' edukazzjoni kellhom mill-anqas ħiliet diġitali bażiċi, meta mqabbla mas-66,6 % (il-medja tal-UE hija ta' 49,7 %) ta' dawk b'livell medju u 91,9 % (il-medja tal-UE hija ta' 79 %) ta' dawk b'livelli ta' edukazzjoni għolja. Dawn id-diskrepanzi jillimitaw il-progress fl-indirizzar tan-nuqqas persistenti ta' ħaddiema u n-nuqqas ta' tlaqqiġ tal-ħiliet, inkluż f'setturi marbuta mat-tranzizzjoni doppja. Ir-riżultati edukattivi għadhom limitati meta mqabbla mal-medja fl-UE, minkejja nefqa relattivament għolja f'dan il-qasam (ara l-Anness 13). Biex jiġu indirizzati l-isfidi tal-pajjiż f'dan il-qasam, ir-RRP ta' Malta jipprevedi riformi fl-oqsma tal-ħiliet, tat-tluq bikri mill-iskola, l-apprendiment għall-adulti, l-inklużività u d-diversità fis-sistema edukattiva, kif ukoll evalwazzjoni u monitoraġġ imsaħħa tal-politiki edukattivi, filwaqt li l-FSE+ se jappoġġa t-taħriġ u t-tiżiħ tal-ħiliet. It-tiżiħ tal-kwalità u l-inklużività tal-edukazzjoni u t-taħriġ huwa kruċjali biex Malta tkun tista' tilhaq il-mira ewlenija tal-UE tal-2030 dwar il-ħiliet u l-impjiegi.

**B'mod ġenerali, ir-riskji tal-faqar huma taħt il-medja tal-UE, iżda għadhom għoljin għal gruppi speċifiċi.** Filwaqt li fl-2020 r-rata ta' riskju ta' faqar jew esklużjoni soċjali (at-risk-of-poverty-or-social-exclusion, AROPE) kienet ta' 19,9 % (kontra l-21,6 % fl-UE), kienet 28,2 % għaċ-ċittadini mhux tal-UE, 28,5 % għall-persuni li għandhom aktar minn 65 sena, u 30,1 % għall-persuni b'diżabilità. B'mod kumplessiv, il-proporzjon ta' tfal f'riskju tal-faqar jew tal-esklużjoni soċjali naqas għal 22,6 % fl-2020, li huwa anqas mill-medja tal-UE ta' 23,9 %. Madankollu, xi gruppi ta' tfal jinsabu f'riskju akbar ta' faqar u esklużjoni soċjali, inklużi dawk b'ġenitur wieħed (50,7 %) jew b'ġenituri b'livell baxx ta' ħiliet (42,7 %). FI-2020 l-impatt tat-trasferimenti soċjali (minbarra l-pensjonijiet) fuq it-tnaqqis tal-faqar kompli jonqos għal 21 %, u huwa sostanzjalment aktar baxx mill-medja tal-UE (33,2 %). L-introjtu tal-aktar 20 % għonja fost il-popolazzjoni kien 4,7 darbiet ogħla minn dak tal-ifqar 20 % (taħt il-medja tal-UE ta' ħames darbiet) iżda żdied b'mod sostanzjali meta mqabbel mal-2019. Malta għandha waħda mill-aktar rati għoljin tal-piż eċċessiv tal-ispiza tal-abitazzjoni fl-UE

(2,8 % kontra d-7,9 % tal-UE), filwaqt li l-indikatur żdied b'aktar mid-doppju mill-2015, li jirrifletti l-issikkar tas-suq tal-kiri kkawżat mill-bidliet fid-demografija tal-pajjiż. B'mod ġenerali l-popolazzjoni Maltija tgawdi minn saħħa tajba u waħda mill-itwal stennijiet tal-ghomor fl-UE. Id-disparitajiet fis-saħħa tajba awtodikjarata mill-introjtu huma fost l-akbar fl-UE, iżda l-ħtiġijiet għall-kura medika li jibqgħu mhux issodisfati huma relattivament baxxi, bi ftit varjazzjoni bejn il-gruppi ta' introjtu. Hemm lok li tittiehed azzjoni ta' politika soċjali msaħħa sabiex Malta tikkontribwixxi biex tintlaħaq il-mira ewlenija tal-UE għall-2030 dwar it-tnaqqis tal-faqar.

Dan l-anness jiddeskrivi l-isfidi ewlenin għas-sistema tal-edukazzjoni u t-taħriġ ta' Malta fid-dawl tal-miri fil-livell tal-UE tal-qafas strateġiku taż-Żona Ewropea tal-Edukazzjoni u indikaturi kuntestwali oħra, fuq il-bażi tal-analiżi mill-Monitor tal-Edukazzjoni u t-Taħriġ tal-2021. Is-sistema tal-edukazzjoni u t-taħriġ ta' Malta ssibha diffiċli biex tiżgura l-kwalità tal-edukazzjoni u nfiq effettiv.

**Il-livelli medji ta' ħiliet bażiċi — kif imkejla mit-test PISA — huma baxxi u ferm taħt il-medja tal-UE.** Perċentwal kbir ta' studenti ma jiksbox livelli minimi ta' profiċjenza (ara t-Tabella A13.1). Filwaqt li l-proporzjon ta' dawk bl-aqwa prestazzjoni naqas mill-2015 lil hawn, il-perċentwal ta' studenti b'livell baxx ta' prestazzjoni baqa' prattikament l-istess u huwa ogħla mill-medja tal-UE fid-distribuzzjoni

soċjoekonomika kollha. Madwar 51 % tal-istudenti mill-kwartil soċjoekonomiku l-aktar baxx għandhom nuqqas ta' ħiliet bażiċi fil-qari (UE 36,4 %). Din hija aktar mid-doppju tar-rata fil-kwartil ta' fuq — minkejja li r-rata għall-kwart ta' fuq hija wkoll komparattivament għolja (24,3 % kontra d-9,5 % fil-livell tal-UE). Il-prestazzjoni hija marbuta ħafna mat-tip ta' skejjele li jattendu l-istudenti, b'distakk bejn l-iskejjele privati u pubbliċi li huwa ekwivalenti għal aktar minn sentejn skolastiċi, li jindika l-frammentazzjoni tas-sistema edukattiva. It-telf mistenni fl-apprendiment minħabba r-riskju tal-pandemija jkompli jaggrava s-sitwazzjoni.

**In-nefqa pubblika fuq l-edukazzjoni hija ogħla mill-medja tal-UE u żdiedet f'dawn l-aħħar 10 snin.** Fl-2019 in-nefqa ġenerali tal-gvern fuq l-edukazzjoni, kemm bħala proporzjon tal-PDG (5,3 % kontra l-4,7 % tal-UE) kif ukoll bħala proporzjon tan-nefqa totali tal-amministrazzjoni pubblika (14,2 % kontra l-

Tabella A13.1: Il-miri fil-livell tal-UE u l-indikaturi kuntestwali oħra skont il-qafas strateġiku taż-Żona Ewropea tal-Edukazzjoni

Indikatur	2015			2021			
	Mira	Malta	UE27	Malta	UE27		
Parteċipazzjoni fl-edukazzjoni bikrija tat-tfal (age 3+)	96%	96,9%	91,9%	91,9% <sup>2019</sup>	92,8% <sup>2019</sup>		
Studenti ta' 15-il sena bi prestazzjoni baxxa fi:	Qari	< 15%	35,6%	20,4%	35,9% <sup>2018</sup>	22,5% <sup>2018</sup>	
	Matematika	< 15%	29,1%	22,2%	30,2% <sup>2018</sup>	22,9% <sup>2018</sup>	
	Xjenza	< 15%	32,5%	21,1%	33,5% <sup>2018</sup>	22,3% <sup>2018</sup>	
Persuni li jitlejqu kmieni mill-edukazzjoni u t-taħriġ (età 18-24)	Totali	< 9 %	16,3%	11,0%	11,0%	9,7%	
	Skont il-ġeneru	Irgħiel		19,2%	12,5%	12,3%	11,4%
		Nisa		13,0%	9,4%	9,5%	7,9%
	Skont il-grad ta' urbanizzazzjoni	Bliet		20,8%	9,6%	15,8%	8,7%
		Żoni rurali		12,0% <sup>u</sup>	12,2%	: <sup>u</sup>	10,0%
		Nattivi		16,5%	10,0%	9,6%	8,5%
	Skont il-pajjiż tat-twelid	Imwielda fl-UE		: <sup>u</sup>	20,7%	: <sup>u</sup>	21,4%
		Mhux imwielda fl-UE		: <sup>u</sup>	23,4%	20,9% <sup>u</sup>	21,6%
		Totali	45%	31,9%	36,5%	42,4%	41,2%
	Livell edukattiv terzjarju (età 25-34)	Skont il-ġeneru	Irgħiel		27,3%	31,2%	36,4%
Nisa				36,9%	41,8%	49,6%	46,8%
Skont il-grad ta' urbanizzazzjoni		Bliet		31,9%	46,2%	39,8%	51,4%
		Żoni rurali		29,8%	26,9%	55,1%	29,6%
		Nattivi		31,5%	37,7%	40,7%	42,1%
Skont il-pajjiż tat-twelid		Imwielda fl-UE		54,5% <sup>u</sup>	32,7%	49,6%	40,7%
		Mhux imwielda fl-UE		31,0%	27,0%	45,4%	34,7%
		Totali		13,7%	38,3%	15,3% <sup>2019</sup>	38,9% <sup>2019</sup>
Proporzjon ta' għalliema tal-iskola (ISCED 1-3) li għandhom 50 sena jew aktar			13,7%	38,3%	15,3% <sup>2019</sup>	38,9% <sup>2019</sup>	

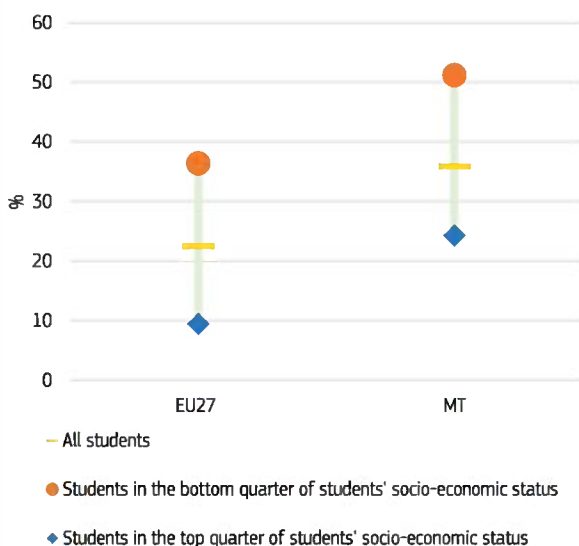
**Noti:** Il-medja tal-UE għall-2018 dwar il-prestazzjoni tal-PISA fir-rigward tal-qari ma tinkludix l-ES; u = affidabbiltà baxxa; = mhux disponibbli; id-data għadha mhijjex disponibbli għall-bqija tal-miri fil-livell tal-UE skont il-qafas strateġiku taż-Żona Ewropea tal-Edukazzjoni, li tkopri n-nuqqas ta' kisbiet fil-ħiliet diġitali, l-esponiment tal-gradwati tal-edukazzjoni u t-taħriġ vokazzjonali (VET) għal apprendiment ibbażat fuq ix-xogħol u l-parteċipazzjoni tal-adulti fl-apprendiment

**Sors:** Eurostat (UOE, LFS); OECD (PISA)..

10 % tal-UE), kienet fost l-ogħla fl-UE. Ir-risultati baxxi fl-edukazzjoni juru li hemm xi diffikultajiet marbuta mal-effiċjenza u l-effettività tal-infiq u jenfasizza l-ħtieġa li tissaħħaħ l-evalwazzjoni tal-investimenti fl-edukazzjoni u t-taħriġ. Il-ħolqien ta' qafas ta' evalwazzjoni komprensiv jista' jippermetti l-valutazzjoni tal-kosteffettività tal-investimenti u jappoġġa t-teħid ta' deċiżjonijiet nazzjonali dwar l-edukazzjoni u t-taħriġ. Dan jippermetti allinjament aħjar bejn l-isfidi strutturali, l-għanijiet tal-edukazzjoni u l-politiki li jiġu implimentati fil-livelli kollha tal-edukazzjoni.

**Il-parteciċipazzjoni ta' tfal li għandhom aktar minn tliet snin fl-edukazzjoni bikrija tat-tfal żdiedet sal-2019 iżda fl-2020 naqset minhabba l-pandemija.** Il-pandemija kellha impatt fuq il-forniment ta' servizzi tal-indukrar tat-tfal, u l-parteciċipazzjoni fl-indukrar formali tat-tfal taħt it-tliet snin naqset b'mod sinifikanti fl-2020 (minn 38,3 % fl-2019 għal 29,7 %), u dan reġġa' lura x-xejra pożittiva tas-snin ta' qabel li kienet bdiet bis-saħħa tal-iskema tal-indukrar tat-tfal mingħajr ħlas.

Graff A13.1: Dawk li għandhom livell baxx fil-qari skont l-istatus soċjoekonomiku tal-istudenti (ESCS), 2018



Sors: OECD, PISA 2018

**Minkejja tnaqqis sostanzjali mill-2010 lil hawn, ir-rata ta' tluq bikri mill-iskola għadha relattivament għolja meta mqabbla mal-UE.** Hemm differenza sinifikanti bejn iż-żgħażaġh li jitwiellu fil-pajjiż u dawk li jitwiellu barra mill-pajjiż. Ix-xejra ta' tnaqqis għal dawk li jtilqu mill-iskola qabel iż-żmien li twieldu fil-pajjiż

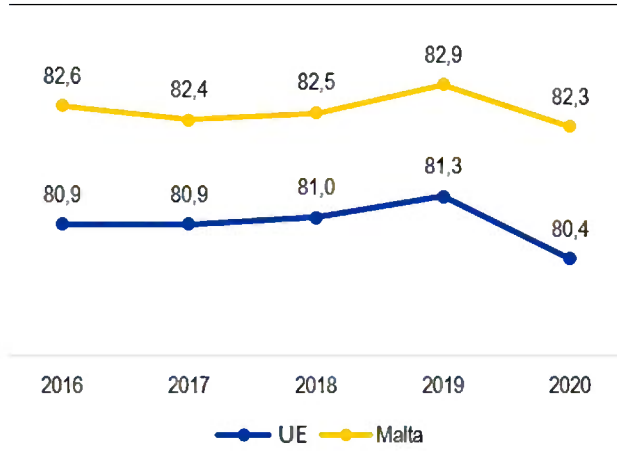
f'dawn l-aħħar snin tindika li l-politiki stabbiliti biex jindirizzaw it-tluq bikri mill-iskola jwasslu għal riżultati. Madankollu, il-valuri persistentement għoljin għaż-żgħażaġh imwielta barra mill-pajjiż jindikaw sfidi fir-rigward tal-ekwità u l-inkluzjoni. Dan huwa partikolarment importanti, billi l-proporzjon ta' studenti minn barra l-pajjiż żdied b'mod sinifikanti f'dawn l-aħħar 10 snin.

**Ir-rata ta' kisbiet fl-edukazzjoni terzjarja hija ogħla mill-medja tal-UE (42,4 % kontra l-41,2 % tal-UE).** Ir-rata rreġistrat waħda mill-ogħla židiet madwar l-UE mill-2015 lil hawn. Din ix-xejra pożittiva x'aktarx li tkun xprunata kemm minn għadd akbar ta' studenti li jipparteċipaw fi programmi terzjarji — b'mod partikolari n-nisa — kif ukoll minn dipendenza qawwija fuq barranin b'livell għoli ta' ħiliet f'suq tax-xogħol b'saħħtu. Bħalissa għaddejjin sforzi biex l-edukazzjoni terzjarja vokazzjonali tigi allinjata aħjar mal-ħtiġijiet tas-suq tax-xogħol. Il-pandemija tal-COVID-19 naqqset ukoll il-progress fil-parteciċipazzjoni fl-apprendiment għall-adulti f'Malta.

**Ir-riformi u l-investimenti mill-Facilità għall-Irkupru u r-Reżiljenza se jgħinu biex jiġu indirizzati wħud minn dawn l-isfidi deġġiema.** Il-mizuri ewlenin jiffukaw fuq it-tnaqqis tat-tluq bikri mill-iskola, it-titjib tal-inkluzività u d-diversità fis-sistema edukattiva, it-tisħiħ tal-evalwazzjoni u l-monitoraġġ tal-politiki edukattivi u ż-żieda tar-rilevanza tal-edukazzjoni vokazzjonali għas-suq tax-xogħol.

Speċjalment fid-dawl tal-pandemija tal-COVID-19 li għaddejjja bħalissa, kura tas-saħħa reżiljenti hija prerekwizit għal ekonomija u soċjetà sostenibbli. Dan l-Anness jagħti harsa lejn is-settur tal-kura tas-saħħa f'Malta.

Graff A14.1: L-istennija tal-għomor mat-twelid (snin)



Sors: Eurostat

L-istennija tal-għomor f'Malta hija ogħla milli fl-UE kollha kemm hi, iżda fl-2020 naqset b'aktar minn seba' xhur minħabba l-

baxxa mill-medja tal-UE. Dan huwa parzjalment rifless fin-numri ta' mortalità li jistgħu jiġu ttrattati, li huma eqreb lejn il-medja tal-UE.

**L-infiq fuq is-saħħa f'Malta f'paragun mal-PDG għadu taħt il-medja tal-UE.** Il-proporzjon tal-finanzjament pubbliku għall-kura tas-saħħa huwa baxx (meta mqabbel mal-medja tal-UE u meta mqabbel ma' sistemi oħra ffinanzjati mit-taxxa). Il-pagamenti privati mill-but huma fost l-ogħla fl-UE (speċjalment għall-kura tal-pazjenti outpatient u l-mediċini). Madankollu, Malta tirrapporta wieħed mill-aktar livelli baxxi ta' ħtiġijiet mhux issodisfati fl-UE, filwaqt li d-diskrepanzi bbażati fuq l-introjt fil-perċezzjoni personali tal-istat tas-saħħa huma fost l-akbar fl-UE. In-nefqa pubblika fuq is-saħħa hija prevista li tiżdied bi 2,6 punti perċentwali (pp) tal-PDG sal-2070 (meta mqabbla ma' 0,9 pp tal-UE), u b'hekk tqajjem tħassib dwar is-sostenibbiltà fiskali fit-tul <sup>(71)</sup>.

**It-tiġijiet tal-kura primarja ilu objettiv ewlieni għal snin sħaħ biex il-forniment tas-servizzi jimxi minn ambjenti ta' sptar li jużaw aktar riżorsi u biex titrawwem kura f'waqtha għal kundizzjonijiet kroniċi.** Għalkemm l-għadd ta'

Tabella A14.1: Indikaturi tas-saħħa ewlenin

	2016	2017	2018	2019	2020	Medja tal-UE (l-aktar sena riċenti)
Mortalità evitabbli kull 100 000 ruħ mill-popolazzjoni (mortalità evitabbli permezz ta' kura tas-saħħa ottimali)	87,4	85,1	91,8			92.0 (2017)
Mortalità tal-kancer kull 100 000 ruħ	221,0	221,1	237,3			252.5 (2017)
Nefqa kurrenti fuq is-saħħa, % PDG	9,1	9,2	9,0	:		9.9 (2019)
Proporzjon pubbliku tan-nefqa fuq is-saħħa, % tan-nefqa kurrenti fuq is-saħħa	63,0	62,9	63,5	:		79.5 (2018)
Nefqa fuq il-prevenzjoni, % tan-nefqa kurrenti fuq is-saħħa	1,3	1,3	1,3			2.8 (2018)
Sodod għal kura akuta kull 100 000 ruħ	324,8	317,5	319,0	311,9		387.4 (2019)
Tobba kull 1 000 ruħ *	3,8	4,0	4,0	4,0		3.8 (2018)
Infermiera kull 1000 ruħ *	8,1	8,0	7,8	7,7		8.2 (2018)
Il-konsum ta' antibatterici għall-użu sistematiku fil-komunità, doża definita ta' kuljum kull 1000 abitant kuljum **	18,4	19,8	18,0	18,7	14,4	14.5 (2020)

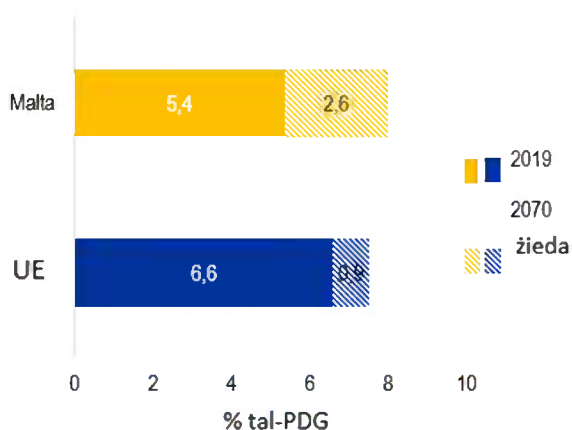
**Noti:** Id-*data* dwar id-densità tat-tobba tirreferi għal tobba prattikanti fil-pajjiżi kollha ħlief il-Finlandja, il-Greċja, il-Portugall (b'licenzja li jipprattikaw) u s-Slovakkja (attivi professjonalment). Id-*data* dwar id-densità tal-infermiera tirreferi għal infermiera prattikanti fil-pajjiżi kollha (imputazzjoni mis-sena 2014 għal FI) ħlief l-Irlanda, Franza, il-Portugall, is-Slovakkja (professjonalment attivi) u l-Greċja (infermiera li jaħdmu fi sptarjiet biss). Aktar informazzjoni: [https://ec.europa.eu/health/state-health-eu/country-health-profiles\\_mt](https://ec.europa.eu/health/state-health-eu/country-health-profiles_mt).  
Sors: Il-Bażi tad-*Data* tal-Eurostat; ħlief: \* Il-bażi tad-*Data* tal-Eurostat u l-OECD, \*\* ECDC.

COVID-19. Mill-17 ta' April 2022, Malta rrapportat 1,23 mewta kumulattiva tal-COVID-19 għal kull 1 000 abitant u 173 każijiet kumulattivi ikkonfermati tal-COVID-19 għal kull 1 000 abitant). Il-mortalità mill-kancer hija aktar

<sup>(71)</sup> European Commission's 2021 Ageing Report ([https://ec.europa.eu/info/publications/2021-ageing-report-economic-and-budgetary-projections-eu-member-states-2019-2070\\_en](https://ec.europa.eu/info/publications/2021-ageing-report-economic-and-budgetary-projections-eu-member-states-2019-2070_en)) (Ir-Rapport dwar it-Tixjiħ 2021 tal-Kummissjoni Ewropea)

persunal mediku huwa qrib il-medja tal-UE, hemm nuqqasijiet f'ċerti speċjalitajiet u l-isptarijiet Maltin jiddependu fuq ir-reklutaġġ ta' infermiera mħarrġa barra mill-pajjiż. Sfida oħra hija li tiġi żgurata d-disponibbiltà ta' mediċini affordabbli.

Graff A14.2: Iż-żieda mbassra fin-nefqa pubblika fuq il-kura tas-saħħa matul l-2019–2070



Sors: European Commission's 2021 Ageing Report, (l-Rapport dwar it-Tixjiħ 2021 tal-Kummissjoni Ewropea, xenarju ta' referenza)

**Permezz tal-Pjan għall-Irkupru u r-Reżiljenza (RRP) tagħha, Malta qed tippjana li tinvesti EUR 69,9 miljun (aktar minn 20 % tar-RRP totali) għas-sistema tas-saħħa tagħha, prinċipalment billi tistabbilixxi Ċentru għat-Tessuti tad-Demm u taċ-Ċelloli, billi tinvesti f'teknologiji ġodda u fid-diġitalizzazzjoni.**

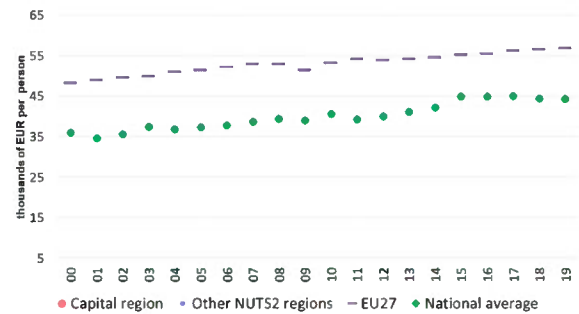
## ANNEX 15: IL-PRESTAZZJONI EKONOMIKA U SOĊJALI FIL-LIVELL REĠJONALI

Id-dimensjoni reġjonali hija fattur importanti fil-valutazzjoni tal-iżviluppi ekonomiċi u soċjali fi Stat Membru. Kunsiderazzjoni ta' din id-dimensjoni tippermetti rispons ta' politika kkalibrat tajjeb u mmirat li jrawwem il-koeżjoni u jiżgura żvilupp ekonomiku sostenibbli u reżiljenti fir-reġjuni kollha.

F'dawn l-aħħar snin Malta rreġistrat tkabbir ekonomiku qawwi, u l-PDG per capita laħaq il-medja tal-UE tal-2019. Din il-prestazzjoni taħbi xi diskrepanzi interni kif inhu deskritt fir-rapport tal-pajjiż tal-Kummissjoni <sup>(72)</sup>: Il-PDG per capita tal-gżira ewlenija huwa ta' 102 % tal-medja tal-UE, filwaqt li dak ta' Għawdex u Kemmuna huwa ta' 65 %. Id-distakk bejn il-gżejjer qed jingħalaq, minkejja r-restrizzjonijiet tal-insularità doppja, b'mod partikolari bis-saħħa tal-fondi tal-UE: 10 % tal-fondi tal-Koeżjoni u l-Agrikoltura huma allokati għal Għawdex u Kemmuna, li għandhom popolazzjoni ta' 7 %.

Il-fondi tal-UE għall-2014/2020 li jappoġġaw miżuri ta' mitigazzjoni tal-klima u t-tranzizzjoni ekoloġika se jissuktaw matul il-perjodu 2021/2027 u aktar minn 30 % tal-baġit qed jiġi allokati għal azzjoni klimatika. F'konformità mal-Anness D tar-rapport tal-pajjiż tal-2020, il-Fond għal Tranzizzjoni Gusta se jiffoka fuq l-impatti soċjali u ekonomiċi u se jappoġġa investiment ta' EUR 23 miljun li għandu l-għan li jipprovi enerġija lill-bastimenti li jitrakkaw fiż-żewġ portijiet ewlenin.

Graff A15.1: VMG reali għal kull haddiem



Unità: VMG reali f'EUR MM (prezzijiet tal-2015) skont l-impjeg f'eluf ta' persuni

lċ-ċirku aħmar ċar juri r-reġjun tal-belt kapitali. lċ-ċrieki blu juru l-bqija tar-reġjuni NUTS2.

lċ-djamant aħdar juri l-medja nazzjonali. lċ-linja vjola turi l-medja tal-UE-27.

Sors: Il-Kummissjoni Ewropea

**Minkejja livell għoli ta' penetrazzjoni tal-broadband fil-gżejjer**, għad hemm il-ħtieġa li jsir titjib fis-servizzi online, kif ġie identifikat mill-Istrateġija Diġitali ta' Malta 2021–2027, b'mod partikolari fil-qasam tas-servizzi tas-saħħa. Il-fondi tal-UE għall-2021–2027 se jappoġġaw din it-tranzizzjoni diġitali.

**Malta għadha innovatur moderat fl-UE, mingħajr disparità reġjonali.** Il-1 % tan-nefqa tal-PDG fuq ir-RuĖ irreġistrat fl-2020 huwa 'l bogħod mill-mira tal-UE ta' 2 %. Dan in-nuqqas ta' prestazzjoni huwa marbut mal-kapaċitajiet limitati ta' riċerka u innovazzjoni tal-SMEs. Il-fondi tal-UE għall-2021–2027 se jappoġġaw dawn il-kapaċitajiet fl-oqsma identifikati mill-istrateġija nazzjonali ta' speċjalizzazzjoni

Tabella A15.1: Tkabbir tal-PDG fir-reġjuni

Reġjun NUTS 3	PDG per capita (PPS)	Tkabbir tal-PDG per capita (2010-2019)	Produttività (GVA (PPS) għal kull haddiem(a))	Tkabbir tal-produttività reali	Żieda fl-impjegji
	UE27=100, 2019	2010-2019	UE27=100, 2018	% medju ta' bila mis-sena ta' qabel, 2010-2019	2010-2019
Unjoni Ewropea	#N/A	1,39	#N/A	1,00	0,56
Malta	100	3,71	93	1,27	4,50
Il-gżira ta' Malta	102	3,69	94	1,27	4,56
Għawdex u Kemmuna	65	3,97	74	1,48	3,47

Sors: Il-Kummissjoni Ewropea

(72) COM(2019) 463 final

intelligenti.

Dan l-anness jagħti harsa ġenerali lejn l-iżviluppi ewlenin fis-settur bankarju ta' Malta. Id-daqs tas-settur bankarju ta' Malta b'halissa huwa akbar mill-medja tal-UE. Sitt Stati Membri oħra biss juru proporzjon ogħla tal-assi totali tas-settur bankarju fir-rigward tal-PDG. Filwaqt li s-settur bankarju totali qed ikompli jonqos, il-proporzjon tal-istituzzjonijiet ta' kreditu domestiċi żdied kontinwament mill-2015 u issa jirrappreżenta l-maġġoranza tas-settur bankarju Malti. Il-konċentrazzjoni tas-settur bankarju hija sinifikanti billi l-akbar hames banek għandhom 74,8 % tal-assi totali tas-settur.

**Is-settur bankarju kellu prestazzjoni tajba minkejja l-pandemija.** Il-banek żammew il-livelli tal-kapital tagħhom ferm ogħla mir-rekwiżiti regolatorji, parzjalment appoġġati mir-restrizzjoni temporanja fuq il-ħlasijiet ta' dividendi. Il-proporzjon ta' self mhux produttiv żdied b'mod moderat minn 3,2 % fl-2019 għal 3,6 % fl-2020, minħabba l-miżuri ta' appoġġ tal-gvern, u naqas għal 3,4 % fit-tielet trimestru tal-2021. Simili għal Stati Membri oħra, il-profittabbiltà rkuprat fl-2021, iżda xorta baqgħet taħt il-livelli ta' qabel il-pandemija. It-titjib fil-profitti jirriżulta prinċipalment minn htigijiet ta' proviżjonament aktar baxxi wara ż-żieda sinifikanti tagħhom fl-2020 biex jiġi mmitigat kwalunkwe telf possibbli minħabba l-

pandemija.

**B'rabta mal-iżvilupp ta' finanzjament mhux bankarju, il-proporzjon tal-finanzjament tas-suq jinsab taħt il-medja tal-UE.** Fl-2020 il-proporzjon tal-finanzjament tas-suq laħaq il-livell baxx ta' 35 % billi s-self mill-banek huwa l-aktar forma importanti ta' finanzjament estern għall-kumpaniji mhux finanzjarji. Malta għandha punteġġ taħt il-medja tal-UE dwar ir-rilevanza tal-ħruġ ta' ishma kkwotati, titoli ta' dejn u kapital ta' riskju. Fl-2021, l-awtoritajiet superviżorji Maltin nedew Strategija tas-Swieq Kapitali li għandha sservi biex toħloq reġim regolatorju aktar flessibbli u robust li jipprovdi għas-swieq kapitali lokali.

Tabella A16.1: L-indikaturi tas-suq finanzjarju

	2017	2018	2019	2020	2021
Assi totali tas-settur bankarji (% tal-FDG)	401,7	342,2	294,8	309,8	305,2
Proporzjon (assi totali) tal-akbar 5 banek (%)	80,9	77,5	75,1	74,8	-
Proporzjon (assi totali) ta' istituzzjonijiet ta' kreditu domestiċi (%) <sup>1</sup>	42,1	47,8	53,5	58,7	61,3
Indikaturi tas-solidità finanzjarja: <sup>1</sup>					
- self improduttiv (% tas-self totali)	3,1	3,1	3,2	3,6	3,4
- proporzjon tal-adeqwatezza kapitali (%)	21,1	22,3	23,4	25,1	25,8
- redditu fuq l-ekwità (%)	7,2	5,2	6,0	0,3	5,0
Trakkabbir kreditu NFC (bidla f'%)	14,8	3,5	2,0	2,7	-6,4
Trakkabbir kreditu HH ( % ta' bidla minn sena għal oħra)	6,5	7,5	8,7	5,8	9,7
Proporzjon kost-introjtu (%) <sup>1</sup>	40,6	40,5	50,3	49,3	53,8
Proporzjon self-depożitu (%) <sup>1</sup>	61,4	75,2	57,4	59,6	57,4
Likwidità tal-bank ċentrali b'hal % tal-obbligazzjonijiet	0,5	-	-	-	-
Dejn tas-settur privat (% tal-FDG)	123,7	121,4	121,2	138,8	-
Firxa tar-rata tal-imgħax fit-tul kontra Bund (punti bażi)	96,4	99,0	92,5	99,2	87,1
Proporzjon tal-finanzjament tas-suq (%)	32,8	32,9	36,4	35,0	-
ħruġ ta' bonds ekoloġiċi (biljuni ta' EUR)	-	-	-	-	-

(1) L-aħħar data: It-tielet trimestru tal-2021

Sors: BCE, Eurostat, Refinitiv.

**Dan l-anness jaghti harsa generali bbażata fuq l-indikaturi tas-sistema tat-taxxa ta' Malta.** Dan jinkludi informazzjoni dwar l-istruttura tat-taxxa, jiġifieri t-tipi ta' taxxa li Malta tikseb l-aktar dħul minnhom, il-piż tat-taxxa għall-ħaddiema, u l-progressività u l-effett redistributtiv tas-sistema tat-taxxa. Jipprovi wkoll informazzjoni dwar il-ġbir u l-konformità tat-taxxa u r-riskju ta' attività ta' ppjanar aggressiv tat-taxxa, li jidher għoli f'Malta.

**Id-dħul mit-taxxa ta' Malta huwa baxx meta mqabbel mal-PDG, u s-sistema tat-taxxa tiddependi kważi bl-istess mod fuq it-tassazzjoni fuq ix-xogħol u fuq taxxi li jiffavorixxu t-tkabbir.** FI-2020, id-dħul mit-taxxa fuq ix-xogħol ta' Malta bħala % tal-PDG kien fost l-aktar baxxi fl-UE. B'kuntrast ma' dan, id-dħul mit-taxxa fuq il-konsum bħala % tal-PDG kien ftit biss anqas mid-dħul mit-taxxi aggregati u ambjentali tal-UE daqsxejn oġġla minnu. Madankollu, is-sistema tat-taxxa ta' Malta tiddependi ħafna fuq it-taxxi korporattivi. Malta ma għandhiex taxxi rikorrenti fuq il-proprjetà.

**Il-piż tat-taxxa fuq ix-xogħol ta' Malta huwa relattivament baxx għal livelli differenti ta' pagi.** FI-2021 il-porzjon tat-taxxa fuq ix-xogħol ta' Malta kien sostanzjalment aktar baxx mill-medja tal-UE f'diversi livelli ta' introjtu, jiġifieri għal persuni waħedhom b'paga medja (100 %

kif ukoll għal 50 %, 67 % u 167 % tal-paga medja. It-tieni sors ta' dħul f'livell ta' paga ta' 67 % tal-paga medja, li l-konjuġi tagħhom jaqla' l-paga medja, jiffaċċja wkoll porzjon ta' taxxa aktar baxx meta mqabbel mal-medja tal-UE, u mhumiex intaxxati b'mod oġġla minn persuni waħedhom u li jaqalgħu l-istess livell ta' paga. FI-2020, is-sistema tal-benefiċċji tat-taxxa għenet biex titnaqqas l-inugwaljanza kif imkejla mill-koeffiċjent GINI, b'anqas mill-medja tal-UE.

**Il-prestazzjoni tal-amministrazzjoni tat-taxxa f'Malta tista' tittejjeb.** FI-2019 l-arretrati pendenti tat-taxxa żdiedu bi 15,2 pp. għal 117,6 % tad-dħul nett totali. Dan huwa ferm aktar mill-medja tal-UE27, li hija ta' 31,8 %. Id-diskrepanza fil-VAT (indikatur tal-effettività tal-infurzar tal-VAT u tal-konformità) f'Malta żdiedet għal 23,5 % u hija ferm oġġla mid-diskrepanza fl-UE kollha ta' 10,5 %. Il-flussi għoljin ta' investiment dirett barrani u l-livell għoli ta' pagamenti ta' dividendi, imġħax u royalties bħala % tal-PDG jindikaw l-użu ta' ppjanar aggressiv tat-taxxa f'Malta.

**Tabella A17.1: Indikaturi dwar it-tassazzjoni**

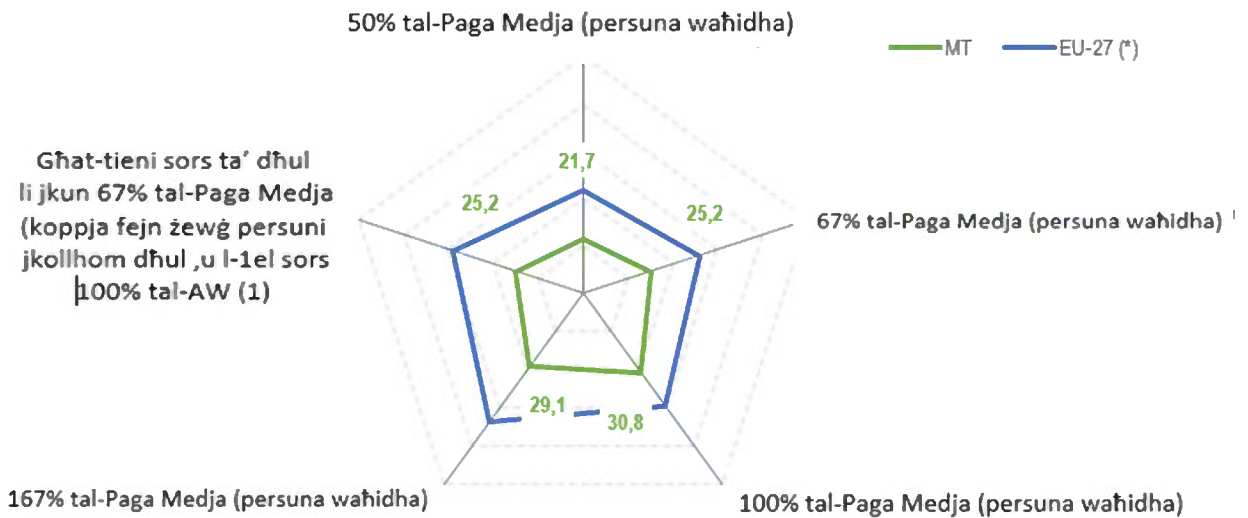
		Malta					UE-27				
		2010	2018	2019	2020	2021	2010	2018	2019	2020	2021
<b>Struttura tat-taxxa</b>	Taxxi totali (inkluż kontribuzzjonijiet soċjali obligatorji attwali) (% tal-PDG)	30,9	30,2	29,8	29,7		37,9	40,1	39,9	40,1	
	Taxxi fuq ix-xogħol (bħala % tal-PDG)	9,9	10,9	11,0	12,4		20,0	20,7	20,7	21,5	
	Taxxi fuq il-konsum (bħala % tal-PDG)	11,9	11,3	10,8	10,4		10,8	11,1	11,1	10,8	
	Taxxi kapitali (bħala % tal-PDG)	9,1	8,1	8,1	6,9		7,1	8,2	8,1	7,9	
	Taxxi fuq il-proprjetà totali (bħala % tal-PDG)	1,0	1,3	1,1	0,7		1,9	2,2	2,2	2,3	
	Taxxi rikorrenti fuq proprjetà immobbli (bħala % tal-PDG)	0,0	0,0	0,0	0,0		1,1	1,2	1,2	1,2	
	Taxxi ambjentali bħala % tal-PDG	2,8	2,5	2,5	2,3		2,4	2,4	2,4	2,2	
<b>Progressività u ekwità</b>	Feles tat-taxxa - 50% tal-Paga Medja (Persuna waħidha) (*)	18,9	21,4	22,1	22,4	21,7	33,9	32,4	32,0	31,5	31,9
	Feles tat-taxxa - 100% tal-Paga Medja (Persuna waħidha) (*)	26,4	30,5	30,7	31,0	30,8	41,0	40,2	40,1	39,9	39,7
	Taxxa Korporattiva - Rati tat-Taxxa Medji Effettivi (1) (*)			28,2	28,2	28,2		19,8	19,5	19,3	
	Differenza fil-koeffiċjent GINI qabel u wara t-taxxi u t-trasferimenti soċjali fi flus (pensionijiet esklużi mit-trasferimenti soċjali)	7,2	8,3	6,0	6,3		8,4	7,9	7,4	8,3	
<b>Amministrazzjoni tat-taxxa u konformità</b>	Arretrati tat-taxxa pendenti: Dejn totali tat-taxxa fi tmiem is-sena (inkluż dejn meqjus li ma jistax jingabar) / dħul totali (F%) (*)		102,4	117,6			31,9	31,8			
	Diskrepanza tal-VAT (% tal-VTTL)		18,1	23,5			11,2	10,5			
<b>Riskju ta' Attività Finanzjarja</b>	Dividendi, Imġħaxijiet u Royalties (imħallsa u riċevuti) bħala proporzjoni mill-PDG (%)			69,6			10,7	10,5			
	Flussi ta' FDI minn SPEs (Entitajiet bi Skop Speċjali), % tat-total tal-flussi totali ta' FDI (irċevuti u mogħtija)		95,8	96,1			47,8	46,2	36,7		

(1) Rata tat-taxxa effettiva progressiva (OECD)

(\*) Medja sempliċi tal-UE-27, billi ma hemmx valur aggregat tal-UE-27

Sors: il-Kummissjoni Ewropea u l-OECD.

## Feles tat-taxxa 2021 (%)



Il-feles tat-taxxa fuq ix-xogħol ikejjel id-differenza bejn il-kost lavorattiv totali biex jiġi impjegat haddiem, u d-dħul nett tal-haddiem: is-somma tat-taxxi fuq l-introjtu personali u l-kontribuzzjonijiet tas-sigurtà soċjali tal-impjegati u tal-impjegaturi, mingħajr ma jitqiesu l-benefiċċji tal-familja, espressi bħala perċentwal tal-kostijiet lavorattivi totali (is-somma tal-paga grossa u tal-kontribuzzjonijiet tas-sigurtà soċjali mħallsa mill-impjegatur).

(1) Il-porzjon medju tat-taxxa tat-tieni sors ta' dħul ikejjel il-kontributi mit-taxxa fuq l-introjtu personali (TIP) u tal-kontributi tas-sigurtà soċjali tal-impjegat u tal-impjegatur (SSCs, social security contributions) li jithallsu mill-familja minhabba l-impjegat tal-persuna li tkun it-tieni sors ta' dħul, bħala proporzjon tal-qligħ gross tat-tieni sors ta' dħul flimkien mal-SSCs tal-impjegatur dovut fuq l-introjtu tat-tieni sors ta' dħul. Għal diskussjoni aktar dettaljata ara l-OECD (2016), "Taxing Wages 2016", OECD Publishing, Pariġi. [http://dx.doi.org/10.1787/tax\\_wages-2016-en](http://dx.doi.org/10.1787/tax_wages-2016-en)

(\*) Medja sempliċi tal-UE-27 billi ma hemmx valur aggregat tal-UE-27

Sors: Il-Kummissjoni Ewropea

# ANNEX 18: INDIKATURI EKONOMIČI U FINANZJARJI EWLENIN

Tabella A18.1: Indikaturi ekonomiċi u finanzjarji ewlenin

	2004-07	2008-12	2013-18	2019	2020	2021	tbassir	
							2022	2023
PDG reali (sena wara sena)	2,7	2,5	7,2	5,9	-8,3	9,4	4,2	4,0
Tkabbir potenzjali (sena wara sena)	2,7	3,1	6,0	5,9	3,2	3,1	3,7	3,8
Konsum privat (sena wara sena)	2,8	1,3	4,3	4,6	-10,2	6,2	3,8	3,4
Konsum pubbliku (sena wara sena)	1,0	3,3	3,2	13,1	15,8	6,1	9,0	1,4
Formazzjoni grossa tal-kapital fiss (sena wara sena)	6,2	-1,3	10,8	8,4	-7,6	19,3	2,5	4,9
Esportazzjoni ta' prodotti u servizzi (sena wara sena)	7,7	7,4	5,7	7,0	-5,6	8,2	5,5	4,7
Importazzjoni ta' prodotti u servizzi (sena wara sena)	7,7	6,3	4,7	8,0	-2,2	7,6	6,0	4,3
<b>Kontribut għat-tkabbir tal-PDG:</b>								
Domanda domestika (sena wara sena)	3,3	1,2	4,8	5,9	-3,6	8,0	4,0	2,9
Inventarji (sena wara sena)	-0,3	-0,2	0,2	0,1	0,6	-0,4	0,0	0,0
Esportazzjonijiet netti (sena wara sena)	-0,5	1,5	2,1	-0,1	-5,3	1,8	0,1	1,1
<b>Kontribut għat-tkabbir potenzjali tal-PDG:</b>								
Xoġġol Totali (sigħat) (sena wara sena)	0,5	0,7	2,8	3,7	1,7	0,8	1,4	1,4
Akkumulazzjoni Kapitali (sena wara sena)	1,4	1,0	1,6	1,8	1,2	1,8	1,7	1,7
Fattur totali tal-produttività (sena wara sena)	0,8	1,4	1,5	0,4	0,2	0,5	0,6	0,7
Distakk fl-output	-0,6	-1,3	2,4	4,8	-7,0	-1,3	-0,9	-0,7
Rata tal-qgħad	6,9	6,5	4,9	3,6	4,4	3,5	3,6	3,6
Deflatur tal-PDG (sena wara sena)	2,1	2,3	2,5	2,4	1,5	1,7	2,8	2,6
Indiċi armonizzati tal-prezzijiet tal-konsumatur (HICP, sena)	2,1	2,9	1,1	1,5	0,8	0,7	4,5	2,6
Kumpens nominali għal kull impjegat (sena wara sena)	2,9	3,3	3,4	3,8	-0,7	5,5	3,8	2,9
Produttività tax-xoġġol (reali, sigħat ma' iduma, sena wara)	1,6	1,8	2,2	-4,3	-3,3	8,9	-0,1	-0,1
Kostijiet tal-unità tax-xoġġol (ULC, l-ekonomija kollha, sena)	1,6	2,7	1,8	3,6	11,4	-2,1	1,8	1,0
Kostijiet reali tal-unità tax-xoġġol (sena wara sena)	-0,5	0,4	-0,7	1,2	9,8	-3,8	-1,0	-1,6
Rata tal-kambju effettiva reali (ULC, sena wara sena)	1,5	0,3	1,0	0,0	.	.	.	.
Rata tal-kambju effettiva reali (HICP, sena wara sena)	1,0	-0,7	0,3	-1,2	1,4	-1,2	.	.
<b>Rata netta tal-iffrankar tal-unitajiet domestiċi (iffrankar nett b'ala percentwal tal-introjtu disponibbli nett)</b>								
Fluss ta' kreditu privat, konsolidat (% tal-PDG)	12,2	9,8	6,6	10,2	9,0	.	.	.
Dejn tas-settur privat, konsolidat (% tal-PDG)	141,1	163,3	132,5	121,3	139,0	.	.	.
li minnu dejn tal-unitajiet domestiċi, konsolidat (% tal-)	46,7	57,6	51,2	47,6	54,0	.	.	.
li minnu dejn korporattiv mhux finanzjarju, konsolidat	94,4	105,6	81,3	73,7	85,1	.	.	.
Dejn improduttiv gross (% tal-istrumenti totali tad-dejn u tas-self u tal-avvanzi kollha) (2)	1,7	1,6	2,5	2,4	2,7	.	.	.
Korporazzjonijiet, għoti b'self nett (+) jew teħid b'self nett (-)	.	.	.	.	.	.	.	.
Korporazzjonijiet, surplus operatorju gross (% tal-PDG)	29,4	31,3	36,2	37,9	37,6	.	.	.
Unitajiet domestiċi, għoti b'self nett (+) jew teħid b'self nett (-)	.	.	.	.	.	.	.	.
Indiċi tal-prezzijiet tad-djar deflatat (sena wara sena)	13,5	-0,9	3,0	4,2	2,2	.	.	.
Investiment residenzjali (% tal-PDG)	7,4	4,1	3,5	4,6	3,9	3,7	.	.
Bilanċ tal-kont kurrenti (% tal-PDG), bilanċ tal-pagamenti	-5,3	-3,8	3,4	5,0	-2,9	-6,1	-8,7	-8,7
Bilanċ kummerċjali (% tal-PDG), bilanċ tal-pagamenti	-1,6	1,4	11,8	14,0	8,0	3,2	.	.
Kummerċ globali f'oġġetti u servizzi (sena wara sena)	-0,1	0,0	0,8	0,4	0,1	0,1	-1,2	-0,5
Bilanċ tal-kont kapitali (% tal-PDG)	2,3	1,3	1,3	0,8	0,6	1,0	.	.
Pożizzjoni ta' investiment internazzjonali nett (% tal-PDG)	30,6	10,7	43,9	53,5	51,0	44,4	.	.
NENDI - NIP li teskludi strumenti mhux inadempjenti (% tal-)	86,8	168,7	214,1	234,9	254,9	-764,8	.	.
Obbligazzjonijiet IIP bl-eskluzjoni ta' strumenti mhux	452,3	698,9	496,7	280,5	317,9	1801,2	.	.
Prestazzjoni tal-esportazzjonijiet vs. Pajjiżi avvanzati (% ta')	.	35,7	10,0	18,6	13,7	.	.	.
Export market share, goods and services (y-o-y)	-0,7	2,3	3,2	4,4	4,2	-1,6	0,8	0,4
Flussi netti tal-FDI (% tal-PDG)	-154,7	-77,5	-82,5	-68,5	-74,7	-65,8	.	.
Bilanċ tal-gvern ġenerali (% tal-PDG)	-2,9	-3,2	0,3	0,6	-9,5	-8,0	-5,6	-4,6
Bilanċ baġitarju strutturali (% tal-PDG)	.	.	-0,9	-1,7	-6,2	-7,4	-5,2	-4,3
Dejn gross tal-gvern ġenerali (% tal-PDG)	66,8	66,1	55,2	40,7	53,4	57,0	58,5	59,5

(1) PIIN bl-eskluzjoni tal-investiment dirett u l-proporzjonijiet ta' ekwità tal-portafolli.

(2) Gruppi bankarji domestiċi u banek indipendenti, sussidjarji kkontrollati mill-barranin, (UE u mhux tal-UE), kif ukoll fergħat ikkontrollati mill-barranin (UE u mhux tal-UE).

**Sors:** Eurostat u BCE fl-2022-05-02, fejn disponibbli; Il-Kummissjoni Ewropea għaċ-ċifri tat-tbassir (tbassir tar-rebbiegħa 2022)

Dan l-anness jivvaluta r-riskji fuq is-sostenibbiltà fiskali għal Malta fuq terminu qasir, medju u twil. Dan isegwi l-istess approċċ multidimensjonali bħar-Rapport dwar is-Sostenibbiltà Fiskali tal-2021, aġġornat fuq il-bażi tat-tbassir tar-rebbiegħa 2022 tal-Kummissjoni.

**It-Tabella 1 tippreżenta l-projezzjonijiet tad-dejn bażi.** Dan juri d-dejn tal-gvern previst u t-tqassim tiegħu fil-bilanċ primarju, l-effett valanga (l-impatt ikkombinat tal-pagamenti tal-imghax u t-ktabbir nominali tal-PDG fuq id-dinamika tad-dejn) u l-aġġustament bejn il-fondi u l-flussi. Normalment, dawn il-projezzjonijiet jassumu li mhija se tittiehed l-ebda miżura ta’ politika fiskali ġdida wara l-2023, u jinkludu l-impatt pożittiv mistenni tal-investimenti taħt in-NextGenerationEU.

**Il-Graff 1 turi erba’ xenarji alternattivi madwar il-linja bażi, biex turi l-impatt tal-bidliet fis-suppożizzjonijiet.** Ix-xenarju tal-

“SPB storiku” jassumi li l-bilanċ primarju strutturali (SPB, structural primary balance) gradwalment jirritorna għal-livell medju li kien qabel. Fix-xenarju ta’ “SPB aktar baxx”, l-SPB huwa aktar dgħajfef milli fil-linja bażi fuq bażi permanenti. Ix-xenarju tar-“rata ta’ ktabbir tal-imghax avvers” jassumi effett valanga anqas favorevoli milli fil-linja bażi. Fix-xenarju ta’ “stress finanzjarju”, il-pajjiż qed jiffaċċja rati tal-imghax temporanjament ogħla fis-suq fl-2022.

**Il-Graff 2 turi l-eżitu tal-projezzjonijiet stokastiċi.** Dawn il-projezzjonijiet juru l-impatt ta’ 2 000 xokk differenti fuq id-dejn, li jaffettwa l-pożizzjoni baġitarja, it-ktabbir ekonomiku, ir-rati tal-imghax u r-rati tal-kambju tal-gvern. Il-kon ikopri 80 % tal-perkorsi ta’ dejn simulati kollha, u għalhekk jeskludi avvenimenti ta’ tnaqqis.

**It-Tabella 2 turi l-indikaturi tas-sostenibbiltà fiskali S1 u S2 u l-muturi ewlenin tagħhom.** L-S1 tkejjel l-isforz ta’ konsolidazzjoni meħtieġ

Tabella A19.1: Analizi tas-sostenibbiltà tad-dejn ta’ Malta

Tabella 1. Projezzjonijiet tad-dejn bażi	2019	2020	2021	2022	2023	2024	2025	2026	2027	2028	2029	2030	2031	2032
Proporzjon tad-dejn gross (% tal-PDG)	40,7	53,4	57,0	58,5	59,5	60,5	61,2	61,8	62,9	63,6	64,2	64,7	65,3	65,9
Bidla fid-dejn	-3,0	12,7	3,6	1,5	1,0	0,9	0,7	0,6	1,1	0,7	0,6	0,6	0,6	0,6
<i>li minnu</i>														
Defiċit primarju	-1,9	8,2	6,8	4,4	3,5	3,3	3,1	2,8	3,0	2,9	2,9	2,9	2,9	2,9
Effett valanga	-2,1	4,4	-4,3	-2,6	-2,5	-2,3	-2,4	-2,2	-1,9	-2,3	-2,3	-2,3	-2,3	-2,3
Aġġustament bejn fondi u flussi	1,0	0,2	1,0	-0,3	0,0	0,0	0,0	0,0	0,0	0,0	0,0	0,0	0,0	0,0
Hteġijiet ta’ finanzjament gross (% tal-)	5,4	16,2	15,7	12,7	12,4	12,2	12,1	12,0	12,3	12,3	12,4	12,5	12,6	12,7

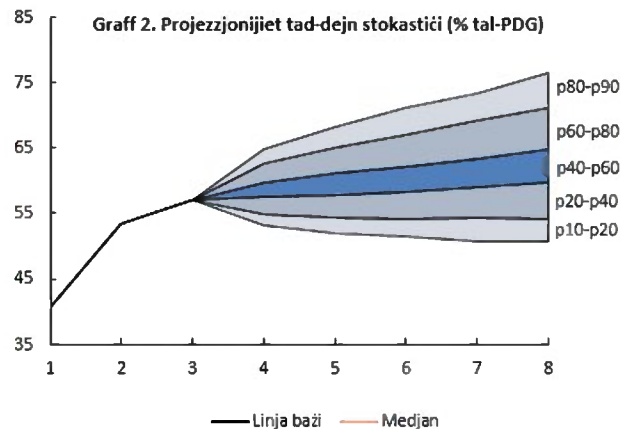
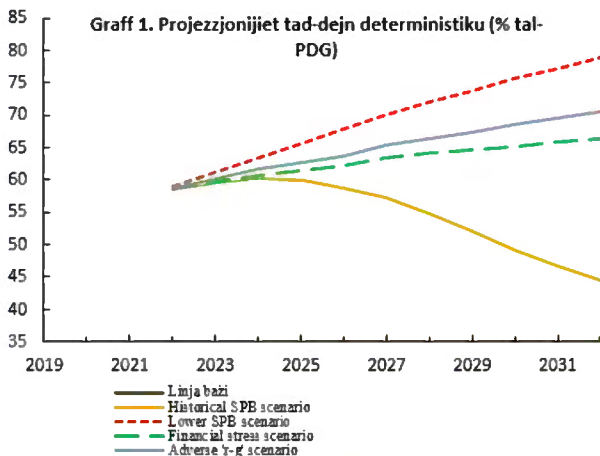


Tabella 2. Tqassim tal-indikaturi tad-distakk fis-sostenibbiltà S1 u S2

	S1	S2
<b>Indiċi globali (pps. of GDP)</b>	<b>1,2</b>	<b>10,1</b>
<i>li minnu</i>		
Pożizzjoni baġitarja inizjali	1,4	3,4
Rekwizit tad-dejn	0,0	
Kostijiet tax-tixjiħ	-0,2	6,7
<i>li minnhom</i>		
Pensjonijiet	-0,7	3,1
Kura tas-saħħa	0,5	2,3
Kura fit-tul	0,3	1,5
Oħrajn	-0,3	-0,1

Sors: Il-Kummissjoni Ewropea

Tabella A19.2: Mappa termika tar-riskji għas-sostenibbiltà fiskali ta' Malta

Zmien qasir	Terminu medju							Fit-tul				
	Kumplessiv (S0)	Kumplessiv (S1+DSA)	S1	Kumplessiv	Analiżi tas-Sostenibbiltà tad-Dejn (ASD)					S2	Kumplessiv (S2+DSA)	
					Xenarji deterministiċi							
					Linja Bażi	SPB Storiku	SPB iżghar	r-g' avvers	Stress Finanzjarju			Projezzjonijiet Stokastiċi
BAXX	MEDJU	MEDJU	MEDJU	Kumplessiv	MEDJU	BAXX	MEDJU	MEDJU	MEDJU	BAXX	GHOLI	GHOLI
				Livell tad-Dejn (2032), % tal-PDG	66	44	79	71	66			
				L-ogħla sena tad-dejn	2032	2024	2032	2032	2032			
				Spazju ta' konsolidazzjoni fiskali	78%	51%	90%	78%	78%			
				Probabbiltà li fl-2026 id-dejn jeċċedi l-proporzjon tad-dejn fil-livelli tal-2021						71%		
				Differenza bejn id-90in u l-10ar percentili (PDG pps.)						26		

(1) Livell tad-dejn fl-2032: aħdar: anqas minn 60 % tal-PDG, isfar: bejn 60 % u 90 %, aħmar: aktar minn 90 %. (2) L-sena tal-ogħla dejn tindika jekk id-dejn ikunx projettat li jiżdied b'mod ġenerali matul l-10 snin li ġejjin. Aħdar: l-ogħla livelli ta' dejn kmieni; isfar: l-ogħla lejn nofs il-perjodu ta' projezzjoni; aħmar: quċċata tardiva. (3) L-isparju ta' konsolidazzjoni fiskali jkejjel il-proporzjon tal-pożizzjonijiet fiskali tal-passat li kienu aktar stretti minn dak preżunt fil-linja bażi fil-pajjiż. Aħdar: valur għoli, jiġifieri l-pożizzjoni fiskali preżunta hija plawżibbli minn standards storiċi u tħalli lok għal miżuri korrettivi jekk ikun meħtieġ; isfar: intermedju; aħmar: baxx. (4) Il-probabbiltà tal-proporzjon tad-dejn li fl-2026 jaqbeż il-livell tiegħu tal-2021: aħdar: probabbiltà baxxa, isfar: probabbiltà intermedja, aħmar: għoli (li jirrifletti wkoll il-livell ta' dejn inizjali). (5) Id-differenza bejn id-90 u l-10ar pereċentili jkejjel l-inċertezza, fuq il-bażi tad-distribuzzjoni tad-dejn f'2000 xokk differenti. Iċ-ċelloli hodor, sofor u ħomor jindikaw zieda fl-inċertezza.

**Sors:** Il-Kummissjoni Ewropea (għal aktar dettalji dwar l-approċċ multidimensjonali tal-Kummissjoni, ara r-Rapport dwar is-Sostenibbiltà Fiskali tal-2021).

biex id-dejn jingiebb għal 60 % tal-PDG fi 15-il sena. S2 tkejjel l-isforz ta' konsolidazzjoni meħtieġ biex jiġi stabbilizzat id-dejn fuq orizzont infinit. Il-pożizzjoni baġitarja inizjali tkejjel l-isforz meħtieġ biex jiġu koperti l-pagamenti tal-imghax futuri, il-komponent tal-kostijiet tat-tixjiħ iquis il-ħtieġa tal-assorbiment tal-bidla mbassra fin-nefqa pubblika relatata mat-tixjiħ bħall-pensjonijiet, il-kura tas-saħħa u l-kura fit-tul, u r-rekwiżit tad-dejn ikejjel l-aġġustament addizzjonali meħtieġ biex tintlaħaq il-mira tad-dejn ta' 60 % tal-PDG.

**Fl-aħhar nett, il-mappa termika tipprezenta l-klassifikazzjoni kumplessiva tar-riskju għas-sostenibbiltà fiskali** (it-Tabella A19.2). Il-kategorija ta' riskju fuq terminu qasir hija bbażata fuq l-indikatur S0, indikatur ta' identifikazzjoni bikrija tal-istress fiskali fis-sena li ġejja. Il-kategorija ta' riskju fuq terminu medju hija derivata mill-analiżi tas-sostenibbiltà tad-dejn (DSA) u l-indikatur S1. Id-DSA jivvaluta r-riskji għas-sostenibbiltà fuq il-bażi ta' diversi kriterji: il-livell tad-dejn imbassar f'10 snin, it-trajettorja tad-dejn ("l-eqqel sena"), il-plawżibbiltà tas-suppożizzjonijiet fiskali u l-isparju għal pożizzjonijiet aktar stretti jekk ikun meħtieġ ("spazju għall-konsolidazzjoni fiskali"), il-probabbiltà li d-dejn ma jstabbilixxix ruħu fil-ħames snin li ġejjin u d-daqs tal-inċertezza. Il-kategorija ta' riskju fit-tul hija bbażata fuq l-indikatur S2 u d-DSA.

**B'mod ġenerali, ir-riskji fuq terminu qasir fuq is-sostenibbiltà fiskali huma baxxi.** L-indikatur ta' identifikazzjoni bikrija tal-

Kummissjoni (S0) ma jindikax riskji fiskali kbar fuq terminu qasir (il-Graff A19.2).

**B'mod ġenerali, ir-riskji fuq is-sostenibbiltà fiskali fuq terminu medju huma baxxi.** Iż-żewġ elementi tal-analiżi fuq terminu medju tal-Kummissjoni jwasslu għal din il-konklużjoni. L-ewwel nett, l-analiżi tas-sostenibbiltà tad-dejn (DSA, debt sustainability analysis) turi li fl-2022 d-dejn tal-gvern huwa pprojetat li jiżdied minn 59 % għal madwar 66 % tal-PDG fil-linja bażi fl-2032 (it-Tabella 1). Dan il-perkors tad-dejn huwa sensittiv ukoll għal xokkijiet possibbli għall-varjabbli fiskali, makroekonomiċi u finanzjarji, kif muri minn xenarji alternattivi u simulazzjonijiet tal-istokks (it-Tabella A19.1 u A19.2). Barra minn hekk, l-indikatur tad-distakk fis-sostenibbiltà S1 jindika li se jkun meħtieġ sforz fiskali ta' 1,2 pps tal-PDG biex id-dejn jitnaqqas għal 60 % tal-PDG fi żmien 15-il sena (it-Tabella 2). B'mod ġenerali, ir-riskju medju jirrifletti d-defiċit kbir attwali, u l-livell tad-dejn, kif ukoll is-sensittività għal xokkijiet negattivi.

**B'mod ġenerali, ir-riskji fuq is-sostenibbiltà fiskali fit-tul huma baxxi.** Fuq terminu twil, l-indikatur tad-distakk fis-sostenibbiltà S2 (b'10.1 pps. tal-PDG) jindika riskji għoljin, filwaqt li d-DSA jindika riskji medji, li jwasslu għall-valutazzjoni tar-riskju ġeneralment għolja. L-indikatur S2 jissuggerixxi li, biex id-dejn jiġi stabbilizzat fuq terminu twil, se jkun meħtieġ li jiġu indirizzati l-pressjonijiet baġitarji li jirriżultaw mit-tixjiħ tal-popolazzjoni, speċjalment dawk relatati mal-pensjonijiet, il-

kura tas-saħħa, u n-nefqa fuq il-kura fit-tul (it-Tabella 2).