

Brusel 5. června 2020  
(OR. en)

8628/20

DEVGEN 74  
ACP 44  
RELEX 422  
FIN 343  
OCDE 10

## VÝSLEDEK JEDNÁNÍ

---

Odesílatel:	Generální sekretariát Rady
Datum:	5. června 2020
Příjemce:	Delegace
Č. předchozího dokumentu:	8340/20
Předmět:	Výroční zpráva pro Evropskou radu o cílech EU v oblasti rozvojové pomoci vypracovaná v roce 2020 – závěry Rady (5. června 2020)

---

Delegace naleznou v příloze závěry Rady o výroční zprávě pro Evropskou radu o cílech EU v oblasti rozvojové pomoci vypracované v roce 2020, které byly schváleny písemným postupem dne 5. června 2020.

**Výroční zpráva pro Evropskou radu o cílech EU v oblasti rozvojové pomoci vypracovaná  
v roce 2020**

**Závěry Rady**

1. Evropská rada požádala dne 17. června 2010 Radu o vypracování výroční zprávy o závazcích EU a členských států v oblasti ORP a o jejich plnění<sup>1</sup>. Toto je desátá výroční zpráva tohoto druhu určená Evropské radě. Rada vítá analýzu Komise týkající se trendů z hlediska kolektivních a individuálních závazků EU v oblasti ORP, jež vychází z předběžných informací Výboru pro rozvojovou pomoc OECD o ORP za rok 2019<sup>2</sup>.
2. Rada připomíná závazek EU a jejích členských států, že budou účinně využívat veškeré finanční toky i nefinanční prostředky provádění, přičemž bude kladen důraz na domácí opatření a řádné politiky pro dosažení cílů udržitelného rozvoje v souladu s akčním programem z Addis Abeby z roku 2015. Rada potvrzuje kolektivní a individuální závazky EU a jejích členských států týkající se financování udržitelného rozvoje, včetně oficiální rozvojové pomoci (ORP), jak jsou stanoveny v „novém Evropském konsensu o rozvoji“<sup>3</sup> a v souladu s Pařížskou dohodou.
3. Ve stále složitějších podmínkách financování hraje ORP i nadále klíčovou úlohu, neboť je důležitým a katalytickým prvkem celkového dostupného financování, které má pomoci dosáhnout cílů udržitelného rozvoje. Tato pomoc může stimulovat získání dalších prostředků na provádění, zejména domácí veřejné financování a investice soukromého sektoru, ale rovněž i v oblasti vědy, technologií a inovací.

---

<sup>1</sup> Pro údaje o závazcích v oblasti ORP viz přílohu.

<sup>2</sup> [https://ec.europa.eu/commission/presscorner/detail/cs/ip\\_20\\_674](https://ec.europa.eu/commission/presscorner/detail/cs/ip_20_674)

<sup>3</sup> [Úř. věst. 2017/C 210/01:Společné prohlášení Rady a zástupců vlád členských států, zasedajících v Radě, Evropského parlamentu a Komise](#)

4. Ačkoli je celosvětová ORP pro rozvojové země jako celek kvantitativně nevysoká, zůstává významným zdrojem finančních prostředků pro nejchudší země, zejména nejméně rozvinuté země a nejpotřebnější země, včetně zemí v nestabilní situaci nebo zemí zasažených konfliktem a zemí, jež vykazují zranitelná místa v souvislosti s klimatem, kterým zejména chybí domácí kapacity pro získání finančních prostředků z jiných zdrojů.
5. S ohledem na výše uvedené by Rada chtěla Evropskou radu informovat o těchto skutečnostech:
  - a) v roce 2019 dosáhla kolektivní<sup>4</sup> ORP EU28<sup>5</sup> 75,2 miliardy EUR<sup>6</sup>, což představuje nárůst oproti 74,9 miliardy EUR v roce 2018<sup>7</sup>;

---

<sup>4</sup> Souhrnný objem za EU zahrnuje i Spojené království, neboť referenční období končí před vystoupením Spojeného království z EU, které nabylo účinku dnem 1. února 2020.

<sup>5</sup> Kolektivní ORP EU je souhrnem ORP poskytnuté členskými státy EU a té části ORP poskytované orgány EU, která není přiřazena členským státům. Převážná část výdajů orgánů EU na ORP je přiřazena členským státům EU, tj. údaje členských států zahrnují část výdajů těchto orgánů. ORP poskytovaná prostřednictvím vlastních zdrojů Evropské investiční banky (EIB) není přiřazena členským státům a doplňuje ORP poskytovanou členskými státy.

<sup>6</sup> Na základě grantového ekvivalentu, což je nová metodika pro výpočet hodnoty zvýhodněných půjček pro účely ORP, která byla v loňském roce poprvé použita pro údaje o oficiálních půjčkách a půjčkách pro mnohostranné instituce za rok 2018. Grantový ekvivalent představuje stručně řečeno v současné hodnotě peněz vyjádřený odhad toho, kolik je odvedeno po celou dobu trvání finanční transakce, ve srovnání s transakcí za tržních podmínek – tj. měří skutečné úsilí dárce. Grantový ekvivalent je grantová složka vynásobená výší peněžních prostředků poskytnutých na úvěry v rámci ORP, zatímco granty ORP mají grantovou složku ve výši 100 %. Tento systém zlepšuje výkaznictví půjček ORP a umožňuje vyjádřit úsilí dárce v souvislosti s poskytováním půjček, a to v závislosti na míře zvýhodnění těchto půjček, tedy na výši přínosu pro vypůjčovatele v porovnání s půjčkou za tržní sazbu. V minulosti („metoda peněžního toku“) byly zaznamenávány skutečné peněžní toky mezi dárce a přijímající zemí a úvěr byl zaznamenán v „nominální hodnotě“ jako ORP, avšak následné splátky ze strany jednotlivých zemí byly poté odečteny jako negativní ORP.

<sup>7</sup> V nominálním vyjádření.

- b) EU a jejích 28 členských států si udržely své postavení celosvětově největšího poskytovatele ORP (viz graf č. 1), neboť se podílely 55,2 % na celkové ORP poskytované rozvojovým zemím členskými státy Výboru pro rozvojovou pomoc Organizace pro hospodářskou spolupráci a rozvoj (OECD/DAC). To potvrzuje vedoucí postavení EU, pokud jde o globální agendu pro udržitelný rozvoj;
- c) kolektivní ORP EU dosahuje výše 0,46 % hrubého národního důchodu (HND) EU<sup>8</sup>; to představuje pokles oproti poměru ORP EU k HND na úrovni 0,47 % v roce 2018<sup>9</sup>, je však nadále výrazně nad průměrem členských států DAC, které nejsou členy EU, jež se v roce 2019 pohyboval na úrovni 0,21 % HND (viz graf č. 2);
- d) čtyři členské státy EU dosáhly cílové výše 0,7 % ORP jakožto podílu HND (viz graf č. 3 a tabulka č. 1) nebo tuto hodnotu překonaly. Ve čtyřech členských státech EU se poměr ORP k HND zvýšil, ve čtrnácti členských státech EU zůstal tento poměr stabilní<sup>10</sup> a v osmi členských státech poklesl.
6. Rada je nadále v rostoucí míře znepokojena celkovým negativním trendem kolektivní ORP EU v poměru k HND, u níž došlo již třetím rokem v řadě k poklesu, a skutečností, že dosažení kolektivního cíle ORP ve výši 0,7 % HND se vzdaluje.
7. Rada vítá mírné zlepšení v poskytování ORP nejméně rozvinutým zemím, které se v roce 2018 zvýšilo na 0,125 % HND<sup>11</sup> (viz tabulka č. 2) a rostlo již druhý rok v řadě, je však nadále vážně znepokojena tím, že EU dosud nesplnila svůj kolektivní cíl poskytnout nejméně rozvinutým zemím v krátkodobém horizontu 0,15 % – 0,20 % HND<sup>12</sup>. Rada opětovně připomíná, že je naléhavě třeba zintenzivnit úsilí k dosažení cíle poskytnout do roku 2030 nejméně rozvinutým zemím kolektivní ORP ve výši 0,20 % HND.

---

<sup>8</sup> Hrubý národní důchod (HND) EU je souhrnem HND všech členských států.

<sup>9</sup> Pokles poměru ORP EU k HND mezi roky 2018 a 2019 je způsoben zejména relativně vyšším růstem HND EU než ORP v nominálním vyjádření.

<sup>10</sup> Výraz „stabilní“ zde odkazuje na ty výsledné hodnoty poměru ORP k HND, které se změnily o méně než 0,01 procentního bodu.

<sup>11</sup> 2018 je poslední rok, za který jsou k dispozici úplné údaje. V roce 2018 pět členských států EU překročilo cíl pro rok 2020 ve výši 0,15 % poměru ORP k HND pro nejméně rozvinuté země – viz tabulka č. 2.

<sup>12</sup> Unie a její členské státy se zavázaly poskytnout nejméně rozvinutým zemím kolektivně ORP ve výši 0,15 %–0,20 % HND EU v krátkodobém horizontu a ve výši 0,20 % HND EU do roku 2030 (Evropský konsensus o rozvoji 2017).

8. Rada opětovně připomíná, že je třeba vyvinout další úsilí ke splnění kolektivních a individuálních cílů a k tomu, aby byla do roku 2030 kolektivně poskytnuta ORP ve výši 0,7 % HND, zejména s ohledem na trend směřující k poklesu ORP a s ohledem na vícerozměrnou krizi, kterou vyvolala pandemie COVID-19. Rada zdůrazňuje, že je naléhavě nutné, aby EU a její členské státy přijaly konkrétní ověřitelné kroky vedoucí k naplnění těchto závazků a pokračovaly ve sledování pokroku. Rada bude nadále každý rok podávat zprávy s cílem zajistit transparentnost a odpovědnost vůči veřejnosti. Rada poukazuje na to, že je třeba, aby EU a její členské státy rozšířily přístup partnerských zemí k finančním prostředkům se zvýhodněnými podmínkami, a zdůrazňuje, že rozpočet EU musí být dostatečně ambiciózní, aby přispěl k plnění kolektivních závazků v oblasti ORP.
9. Rada rovněž zdůrazňuje, že je třeba zabývat se různorodými podmínkami a specifickými výzvami zemí, které se postupně mění ze zemí s nízkými příjmy na země se středními příjmy. V souladu s novým Evropským konsensem o rozvoji se EU spolu se svými členskými státy zapojí do rozvojové spolupráce, politického dialogu a partnerství se zeměmi se středními příjmy, přičemž ústředními tématy bude udržitelný rozvoj, vymýcení chudoby, nerovnosti, globální veřejné statky a další společné zájmy. Pokud jde o vyspělejší rozvojové země, které potřebují pomoc se zvýhodněnými podmínkami jen v omezeném rozsahu nebo ji nepotřebují vůbec, Rada připomíná, že EU a její členské státy s nimi naváží inovativní spolupráci, která bude zahrnovat více než jen finanční spolupráci.
10. Rada vyzývá Komisi, aby podporovala opatření a zahájila iniciativy, ve vhodných případech s účastí členských států, usilující o udržitelné financování Agendy pro udržitelný rozvoj 2030 a cílů udržitelného rozvoje a napomáhající splnění závazků v oblasti ORP. V tomto ohledu je třeba věnovat zvláštní pozornost nejméně rozvinutým zemím. Rada vítá aktuální informace Komise o rozvojové spolupráci EU s nejméně rozvinutými zeměmi a vyzývá Komisi, aby i nadále podávala členským státům pravidelné zprávy a poskytovala jim aktuální informace o těchto opatřeních a iniciativách s cílem posílit podporu EU pro nejméně rozvinuté země.
11. Rada uznává konkrétní výzvy, jimž čelí rozvojové země v Africe, a v této souvislosti zdůrazňuje, že je důležité zaměřit oficiální rozvojovou pomoc na tento kontinent a plně přitom respektovat priority jednotlivých členských států v oblasti rozvojové pomoci.

12. Rada vítá přístup „tým Evropa“ uplatňovaný za účelem podpory krátkodobých potřeb partnerských zemí a dlouhodobějších strukturálních dopadů onemocnění COVID-19 na společnosti a hospodářství. Znovu potvrzuje svůj závazek prosazovat zásady účinné rozvojové spolupráce, jež byly dohodnuty v rámci globálního partnerství pro účinnou rozvojovou spolupráci, neboť mají zásadní význam pro dosažení cílů udržitelného rozvoje. Rada vítá kolektivní úsilí v oblasti společného plánování EU a členských států a vyzývá k intenzivnějšímu zapojení EU a jejích členských států v zájmu zlepšení spolupráce, mimo jiné zajištěním inkluzivní účasti na provádění, případně společně s větším využíváním rámce pro společné plánování, rámce pro společné provádění a rámce pro společné výsledky.
13. Rada vítá pokrok, jehož bylo dosaženo v oblasti integrovaných rámců vnitrostátního financování. Zdůrazňuje, že tyto integrované rámce je třeba nadále podporovat coby komplexní a integrovaný přístup k mobilizaci financování ze všech dostupných zdrojů za účelem dosažení cílů udržitelného rozvoje. Rada vyzývá k tomu, aby byla na úrovni jednotlivých zemí mezi EU a jejími členskými státy a všemi příslušnými mezinárodními a vnitrostátními zúčastněnými stranami posílena spolupráce v oblasti cílů udržitelného rozvoje, a zejména jejich financování.
14. Rada vítá skutečnost, že bylo zahájeno vykazování celkové oficiální podpory udržitelného rozvoje (TOSSD), které bylo vypracováno prostřednictvím otevřených, inkluzivních a transparentních diskusí v rámci ad hoc mezinárodní pracovní skupiny. Zdůrazňuje, že TOSSD nejen podpoří úlohu ORP, ale také pomůže zkvalitnit měření a zlepšit transparentnost a znalost zdrojů přispívajících k provádění Agendy pro udržitelný rozvoj 2030. Rada se zájmem očekává předběžné výsledky založené na údajích z roku 2019. Dále vítá skutečnost, že byla v souladu s Agendou pro udržitelný rozvoj 2030 a na základě předchozí relevantní práce v této oblasti vytvořena pracovní skupina OSN pro měření podpory rozvoje. Klíčový význam pro naplnění tohoto potenciálu TOSSD má zapojení nových poskytovatelů.

15. Rada se zájmem očekává, že bude společně s OSN, mezinárodními finančními institucemi i vícestrannými a dvoustrannými rozvojovými bankami pokračovat v práci na financování udržitelného rozvoje a vytváření mechanismů pro sledování jeho dopadu na cíle udržitelného rozvoje a pro hodnocení výsledků, jakož i na lepší harmonizaci soukromých finančních zdrojů s cíli udržitelného rozvoje. V této souvislosti bere na vědomí výsledky Fóra Ekonomické a sociální rady OSN o financování rozvoje, které jsou uvedeny v dokumentu přijatém dne 27. dubna 2020 v New Yorku. Rada vítá skutečnost, že dokument o výsledcích Fóra o financování rozvoje je zaměřen na potřebu koordinovaných, rozhodných a inovativních opatření politiky pro řešení bezprostředního důsledků pandemie COVID-19 v oblasti zdraví, zabezpečení potravin a dlouhodobých hospodářských a sociálních důsledků. Zásadní význam bude v tomto ohledu mít balíček opatření pro nové zaměření vypracovaný v rámci „týmu Evropa“.

PŘÍLOHA 1

**Stávající závazky a cíle EU v oblasti ORP  
(závěry Rady ze dne 26. května 2015 (dokument 9241/15, body 31–33))**

EU (...) znovu potvrzuje svůj kolektivní závazek dosáhnout cíle, jímž je oficiální rozvojová pomoc (ORP) ve výši 0,7 % v poměru k hrubému národnímu důchodu (HND), v časovém rámci agendy na období po roce 2015. Členské státy, které vstoupily do EU před rokem 2002, opětovně potvrzují své odhodlání dosáhnout s přihlédnutím k rozpočtové situaci cíle poměru ORP k HND ve výši 0,7 %, přičemž členské státy, které již tohoto cíle dosáhly, se zavazují, že tuto úroveň zachovají nebo překročí; členské státy, které vstoupily do EU po roce 2002, usilují o zvýšení svého poměru ORP k HND na 0,33 %.

Mezinárodní společenství by rovněž mělo pomoci nasměřovat zdroje tam, kde je jich nejvíce zapotřebí, zejména do nejméně rozvinutých zemí a zemí v nestabilní situaci nebo zasažených konfliktem. V rámci celkového závazku v oblasti ORP a při současném plném respektování priorit jednotlivých členských států v oblasti rozvojové pomoci EU znovu potvrzuje své odhodlání podporovat nejméně rozvinuté země. EU se zavazuje kolektivně dosáhnout cíle poměru ORP k HND pro nejméně rozvinuté země ve výši 0,15–0,20 % v krátkodobém horizontu a poměru ORP k HND pro nejméně rozvinuté země ve výši 0,20 % v časovém rámci agendy na období po roce 2015.

**Nový Evropský konsensus o rozvoji – „Náš svět, naše důstojnost, naše budoucnost“ (společné prohlášení Rady a zástupců vlád členských států zasedajících v Radě, Evropského parlamentu a Evropské komise ze dne 7. června 2017, bod 103).**

EU je zavázána kolektivně poskytnout 0,7 % hrubého národního důchodu (HND) jakožto ORP v časovém rámci Agendy 2030. Aby zdroje směřovaly tam, kde je jich nejvíce zapotřebí, zejména do nejméně rozvinutých zemí a do zemí v nestabilní situaci nebo zasažených konfliktem, EU se rovněž zavazuje dosáhnout kolektivně cíle poměru ORP k HND pro nejméně rozvinuté země ve výši 0,15–0,20 % HND v krátkodobém horizontu a poměru ORP k HND ve výši 0,20 % v časovém rámci Agendy pro udržitelný rozvoj 2030. EU a její členské státy si jsou rovněž vědomy mimořádných výzev, jímž čelí rozvojové země v Africe. (...) Budou pokračovat v monitorování pokroku a podávat výroční zprávy za účelem transparentnosti a odpovědného přístupu vůči veřejnosti.

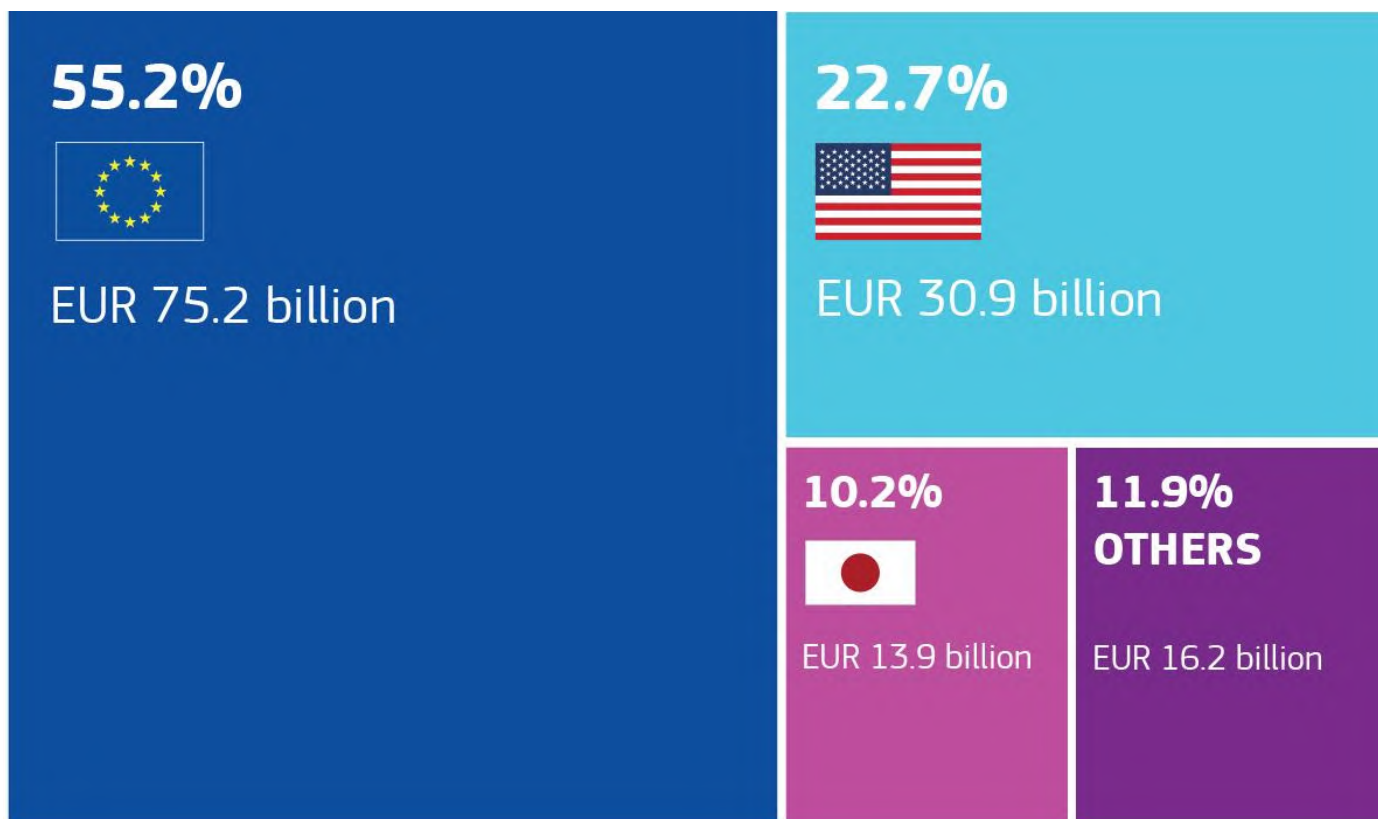


**Akční program z Addis Abeby (potvrzeno Valným shromážděním v jeho rezoluci 69/313 ze dne 27. července 2015, bodech 51–52)**

(...) Poskytovatelé ORP opětovně potvrzují své jednotlivé závazky v oblasti ORP včetně závazku řady rozvinutých zemí dosáhnout cíle poměru ORP k HND ve výši 0,7 % a poměru ORP k HND pro nejméně rozvinuté země ve výši 0,15–0,20 %. Povzbuzením je pro nás těch několik málo zemí, které svého závazku poměru ORP k HND ve výši 0,7 % a cíle poměru ORP k HND pro nejméně rozvinuté země ve výši 0,15–0,20 % již dosáhly nebo je překročily. Naléhavě vyzýváme všechny ostatní země, aby zintenzivnily úsilí o zvýšení své ORP a učinily další konkrétní kroky ke splnění cílů v oblasti ORP. Vítkame rozhodnutí Evropské unie, která znovu potvrzuje svůj kolektivní závazek dosáhnout poměru ORP k HND ve výši 0,7 % v časovém rámci agendy na období po roce 2015 a zavazuje se splnit kolektivně cíl poměru ORP k HND pro nejméně rozvinuté země ve výši 0,15–0,20 % v krátkodobém horizontu a dosáhnout poměru ORP k HND pro nejméně rozvinuté země ve výši 0,20 % v časovém rámci agendy na období po roce 2015. Vyzýváme poskytovatele ORP, aby zvažili stanovení cíle poskytnout ORP ve výši alespoň 0,20 % v poměru k HND pro nejméně rozvinuté země.

Uznáváme, že je důležité, aby byly nejvýhodnější zdroje zaměřeny na země s největšími potřebami a s nejmenší schopností mobilizovat jiné zdroje. V tomto ohledu bereme s velkým znepokojením na vědomí pokles podílu ORP poskytované nejméně rozvinutým zemím a jsme odhodláni zvrátit směr tohoto vývoje. Povzbuzením jsou pro nás země, které na nejméně rozvinuté země vyčleňují alespoň 50 % své ORP.

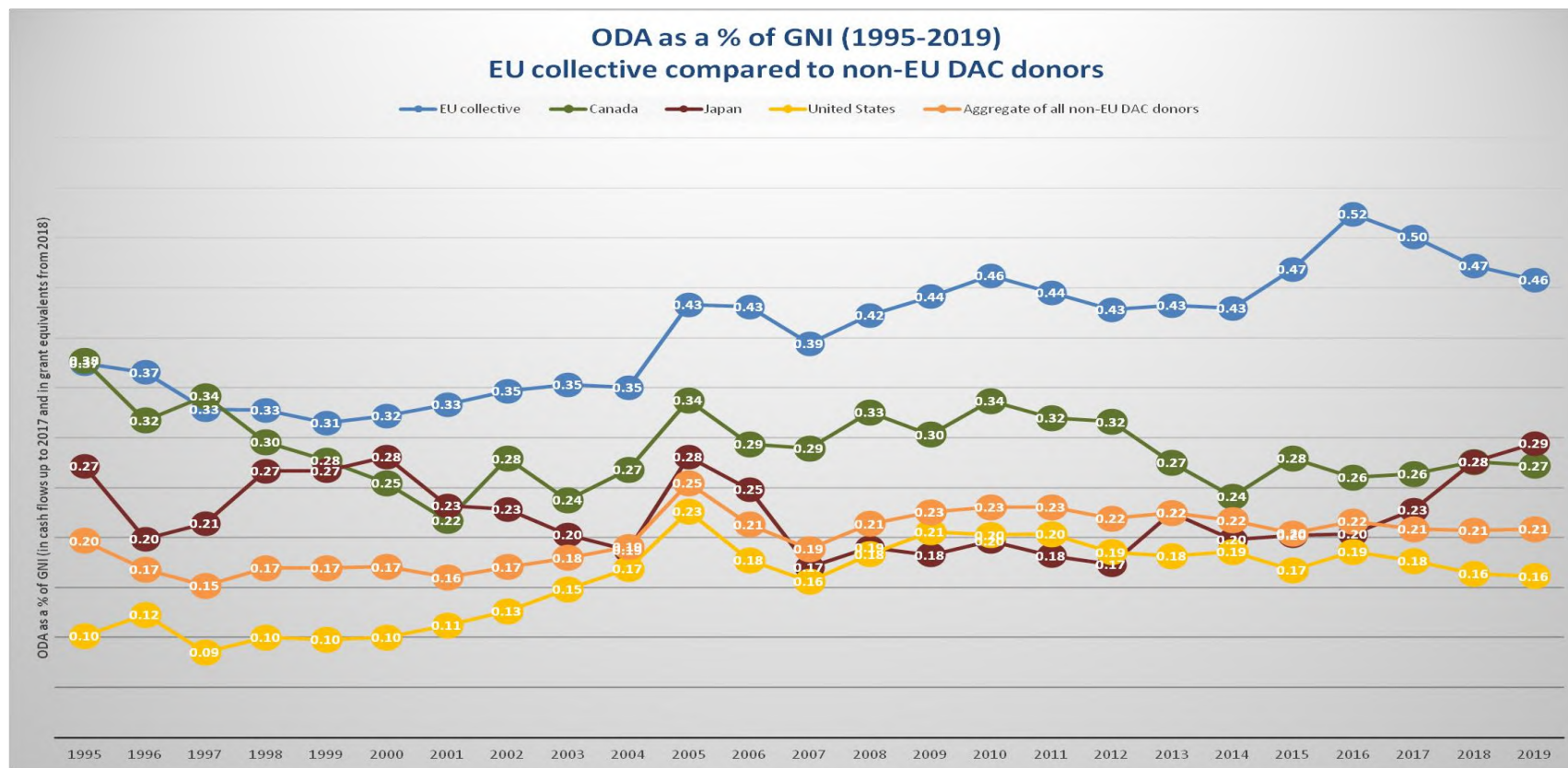
Graf č. 1 – Kolektivní ORP EU v porovnání s poskytovateli DAC mimo EU v roce 2019 (jako grantový ekvivalent)



Pozn.: Všechny částky jsou v běžných cenách. Číselné údaje týkající se roku 2019 jsou předběžné.

Pozn.: Kolektivní objem za EU zahrnuje i Spojené království, neboť referenční období končí před vystoupením Spojeného království z EU ke dni 1. února 2020.

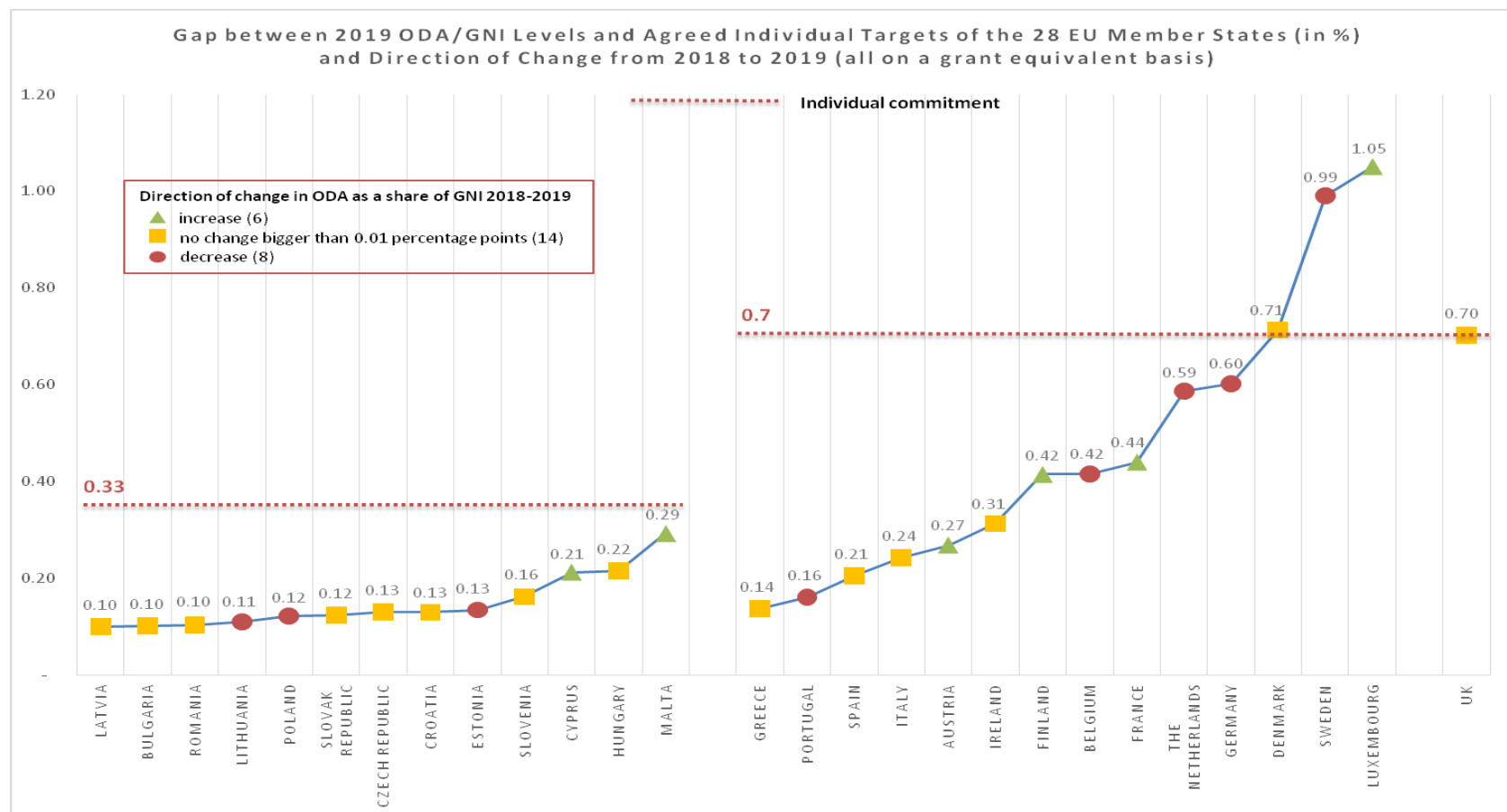
Graf č. 2 – Kolektivní ORP EU vyjádřená v % HND v porovnání s poskytovateli DAC mimo EU (na základě peněžních toků do roku 2017 a jako grantový ekvivalent od roku 2018)



Pozn.: Údaje o kolektivním objemu za EU v tomto grafu zohledňují pro každý rok pouze ty země, které byly v dané době členskými státy EU, zatímco souhrnné údaje za všechny dárce DAC ze zemí mimo EU berou v úvahu pouze ty třetí země, které byly v dané době členem DAC. Zejména platí, že kolektivní objem za EU zahrnuje i Spojené království, neboť referenční období končí před vystoupením Spojeného království z EU ke dni 1. února 2020.

Pozn.: Všechny částky jsou v běžných cenách. Číselné údaje týkající se roku 2019 jsou předběžné.

Graf č. 3 – Rozdíl mezi výší ORP za rok 2019 a dohodnutými individuálními cíli 28 členských států EU a směr změny mezi roky 2018 a 2019 (na základě grantového ekvivalentu)



Pozn.: Výpočty byly provedeny s použitím běžných cen. Číselné údaje týkající se roku 2019 jsou předběžné. Za nárůst nebo pokles se považují pouze absolutní změny rovnající se nebo větší než 0,01 %. Tato metodika byla uplatňována důsledně v průběhu času s cílem zamezit tomu, aby byly menší výkyvy považovány za nárůst nebo pokles. Členské státy, které zaznamenaly mírný nárůst nebo pokles, figurují mezi státy vyhodnocené jako stabilní.

Tabulka č. 1 – Kolektivní ORP členských států EU a EU v období 2010-2019

Member State	2010		2011		2012		2013		2014		2015		2016		2017		2018		2019		Change 2018-2019	
	EUR Million	% of GNI	EUR Million	% of GNI	EUR Million	% of GNI	EUR Million	% of GNI	EUR Million	% of GNI	EUR Million	% of GNI	EUR Million	% of GNI	EUR Million	% of GNI	EUR Million	% of GNI	EUR Million	% of GNI	Volume in EUR Million	% of GNI
Austria	912	0.32	799	0.27	860	0.28	882	0.27	930	0.28	1,193	0.35	1,479	0.42	1,110	0.30	991	0.26	1,082	0.27	90.38	0.0102
Belgium	2,268	0.64	2,019	0.54	1,801	0.47	1,732	0.45	1,844	0.46	1,717	0.42	2,080	0.50	1,948	0.45	1,959	0.43	1,945	0.42	-13.76	-0.0145
Bulgaria	31	0.09	35	0.09	31	0.08	37	0.10	37	0.09	37	0.09	61	0.13	55	0.11	58	0.11	58	0.10	-0.35	-0.0079
Croatia							34	0.08	54	0.13	46	0.09	37	0.07	48	0.10	67	0.13	70	0.13	2.88	-0.0041
Cyprus	39	0.23	27	0.16	20	0.11	15	0.10	14	0.09	16	0.09	-	-	-	-	21	0.12	40	0.21	19.11	0.0932
Czech Republic	172	0.13	180	0.12	171	0.12	159	0.11	160	0.11	179	0.12	235	0.14	270	0.15	259	0.13	273	0.13	14.70	-0.0013
Denmark	2,168	0.91	2,108	0.85	2,095	0.83	2,205	0.85	2,264	0.86	2,313	0.85	2,142	0.75	2,172	0.74	2,195	0.72	2,275	0.71	80.11	-0.0052
Estonia	14	0.10	17	0.11	18	0.11	23	0.13	28	0.14	31	0.15	39	0.19	38	0.16	41	0.16	38	0.13	-3.51	-0.0268
Finland	1,006	0.55	1,011	0.53	1,027	0.53	1,081	0.54	1,232	0.59	1,161	0.55	958	0.44	961	0.42	834	0.36	1,006	0.42	172.36	0.0563
France	9,751	0.50	9,348	0.46	9,358	0.45	8,540	0.41	8,005	0.37	8,149	0.37	8,701	0.38	10,052	0.43	10,283	0.43	10,877	0.44	594.21	0.0123
Germany	9,804	0.39	10,136	0.39	10,067	0.37	10,717	0.38	12,486	0.42	16,173	0.52	22,368	0.70	22,182	0.67	21,163	0.61	21,266	0.60	103.46	-0.0104
Greece	383	0.17	305	0.15	255	0.13	180	0.10	186	0.11	215	0.12	333	0.19	278	0.16	246	0.13	275	0.14	29.15	0.0047
Hungary	86	0.09	100	0.11	92	0.10	97	0.10	109	0.11	140	0.13	180	0.17	132	0.11	241	0.21	283	0.22	41.50	0.0067
Ireland	676	0.52	657	0.51	629	0.47	637	0.46	615	0.38	648	0.32	726	0.32	743	0.32	792	0.31	835	0.31	43.20	-0.0012
Italy	2,262	0.15	3,111	0.20	2,129	0.14	2,584	0.17	3,022	0.19	3,609	0.22	4,601	0.27	5,197	0.30	4,397	0.25	4,377	0.24	-19.97	-0.0057
Latvia	12	0.06	14	0.07	16	0.07	18	0.08	19	0.08	21	0.09	27	0.11	28	0.11	29	0.10	30	0.10	1.10	-0.0013
Lithuania	28	0.10	37	0.13	40	0.13	38	0.11	34	0.10	43	0.12	52	0.14	53	0.13	55	0.12	52	0.11	-3.11	-0.0108
Luxembourg	304	1.05	294	0.97	310	1.00	323	1.00	319	1.06	327	0.95	354	1.00	376	1.00	401	0.98	424	1.05	22.74	0.0665
Malta	10	0.18	14	0.25	14	0.23	14	0.20	15	0.20	15	0.17	19	0.20	22	0.21	28	0.25	35	0.29	7.47	0.0455
The Netherlands	4,800	0.81	4,563	0.75	4,297	0.71	4,094	0.67	4,200	0.64	5,162	0.75	4,491	0.65	4,399	0.60	4,795	0.62	4,727	0.59	-67.50	-0.0325
Poland	285	0.08	300	0.08	328	0.09	367	0.10	341	0.09	397	0.10	600	0.15	603	0.13	649	0.14	611	0.12	-37.64	-0.0138
Portugal	490	0.29	509	0.31	452	0.28	368	0.23	324	0.19	278	0.16	310	0.17	338	0.18	349	0.18	333	0.16	-15.39	-0.0166
Romania	86	0.07	118	0.09	111	0.09	101	0.07	161	0.11	143	0.09	184	0.11	195	0.11	211	0.11	224	0.10	13.38	-0.0034
Slovak Republic	56	0.09	62	0.09	62	0.09	65	0.09	63	0.09	77	0.10	96	0.12	106	0.13	117	0.13	115	0.12	-1.71	-0.0070
Slovenia	44	0.13	45	0.13	45	0.13	46	0.13	46	0.12	57	0.15	74	0.19	67	0.16	71	0.16	77	0.16	6.11	0.0061
Spain	4,492	0.43	3,001	0.29	1,585	0.16	1,769	0.17	1,415	0.13	1,259	0.12	3,819	0.34	2,271	0.19	2,449	0.20	2,587	0.21	137.61	0.0027
Sweden	3,423	0.97	4,030	1.02	4,077	0.97	4,389	1.01	4,698	1.09	6,391	1.40	4,425	0.94	4,935	1.02	5,085	1.07	4,821	0.99	-263.96	-0.0818
UK	9,855	0.57	9,948	0.56	10,808	0.56	13,461	0.70	14,519	0.70	16,725	0.70	16,325	0.70	16,060	0.70	16,446	0.70	17,303	0.70	856.44	0.0059
<b>EU15 Aggregate</b>	<b>52,594</b>	<b>0.46</b>	<b>51,840</b>	<b>0.44</b>	<b>49,749</b>	<b>0.42</b>	<b>52,962</b>	<b>0.44</b>	<b>56,058</b>	<b>0.44</b>	<b>65,320</b>	<b>0.49</b>	<b>73,113</b>	<b>0.54</b>	<b>73,022</b>	<b>0.52</b>	<b>72,383</b>	<b>0.50</b>	<b>74,132</b>	<b>0.50</b>	<b>1,749.08</b>	<b>-0.0040</b>
<b>EU13 Aggregate</b>	<b>863</b>	<b>0.09</b>	<b>950</b>	<b>0.10</b>	<b>949</b>	<b>0.10</b>	<b>1,014</b>	<b>0.10</b>	<b>1,081</b>	<b>0.10</b>	<b>1,203</b>	<b>0.11</b>	<b>1,603</b>	<b>0.14</b>	<b>1,616</b>	<b>0.13</b>	<b>1,847</b>	<b>0.14</b>	<b>1,907</b>	<b>0.13</b>	<b>59.93</b>	<b>-0.0046</b>
<b>EU27 Aggregate</b>	<b>43,602</b>	<b>0.41</b>	<b>42,842</b>	<b>0.39</b>	<b>39,890</b>	<b>0.36</b>	<b>40,515</b>	<b>0.36</b>	<b>42,620</b>	<b>0.36</b>	<b>49,797</b>	<b>0.41</b>	<b>58,391</b>	<b>0.47</b>	<b>58,578</b>	<b>0.45</b>	<b>57,784</b>	<b>0.43</b>	<b>58,737</b>	<b>0.42</b>	<b>952.57</b>	<b>-0.0073</b>
<b>EU28 Aggregate</b>	<b>53,457</b>	<b>0.44</b>	<b>52,790</b>	<b>0.42</b>	<b>50,698</b>	<b>0.39</b>	<b>53,975</b>	<b>0.41</b>	<b>57,139</b>	<b>0.41</b>	<b>66,522</b>	<b>0.46</b>	<b>74,716</b>	<b>0.51</b>	<b>74,638</b>	<b>0.49</b>	<b>74,230</b>	<b>0.47</b>	<b>76,039</b>	<b>0.46</b>	<b>1,809.01</b>	<b>-0.0050</b>
EU Institutions' ODA not imputed to EU Member States	3,183	0.03	3,453	0.03	4,544	0.04	2,873	0.02	2,131	0.02	1,372	0.01	2,750	0.02	1,926	0.01	627	0.00	-849	-0.01	-1,476.33	-0.0091
<b>EU27 Collective ODA</b>	<b>46,785</b>	<b>0.44</b>	<b>46,295</b>	<b>0.43</b>	<b>44,434</b>	<b>0.40</b>	<b>43,388</b>	<b>0.39</b>	<b>44,751</b>	<b>0.38</b>	<b>51,168</b>	<b>0.42</b>	<b>61,141</b>	<b>0.49</b>	<b>60,504</b>	<b>0.47</b>	<b>58,411</b>	<b>0.43</b>	<b>57,887</b>	<b>0.41</b>	<b>-523.75</b>	<b>-0.0180</b>
<b>EU28 Collective ODA</b>	<b>56,640</b>	<b>0.46</b>	<b>56,243</b>	<b>0.44</b>	<b>55,242</b>	<b>0.43</b>	<b>56,848</b>	<b>0.43</b>	<b>59,270</b>	<b>0.43</b>	<b>67,894</b>	<b>0.47</b>	<b>77,466</b>	<b>0.52</b>	<b>76,563</b>	<b>0.50</b>	<b>74,857</b>	<b>0.47</b>	<b>75,190</b>	<b>0.46</b>	<b>332.69</b>	<b>-0.0141</b>

Pozn.: Číselné údaje jsou uvedeny do roku 2017 v peněžních tocích a od roku 2018 v grantových ekvivalentech. Všechny částky jsou v běžných cenách. Číselné údaje týkající se roku 2019 jsou předběžné.

Pozn.: Tato tabulka a souhrnné a kolektivní údaje v ní obsažené zohledňují pro každý rok pouze ty země, které byly v dané době členskými státy EU. Zejména platí, že souhrnný objem za EU28 a kolektivní objem zahrnuje i Spojené království, neboť referenční období končí před vystoupením Spojeného království z EU ke dni 1. února 2020.

Pozn.: Symbol „-“ označuje skutečnost, že příslušný členský stát neoznámil pro daný rok žádné údaje o ORP.

Tabulka č. 2: ORP členských států EU poskytnutá nejméně rozvinutým zemím v období 2016–2018

Členský stát	2016		2017		2018	
	ORP poskytnutá nejméně rozvinutým zemím (mil. EUR)	Poměr ORP poskytnuté nejméně rozvinutým zemím k HND (% HND)	ORP poskytnutá nejméně rozvinutým zemím (mil. EUR)	Poměr ORP poskytnuté nejméně rozvinutým zemím k HND (% HND)	ORP poskytnutá nejméně rozvinutým zemím (mil. EUR)	Poměr ORP poskytnuté nejméně rozvinutým zemím k HND (% HND)
Rakousko	226,2	0,06	260,2	0,07	270,1	0,07
Belgie	576,4	0,14	576,0	0,13	630,0	0,14
Bulharsko	13,6	0,03	11,2	0,02	11,8	0,02
Chorvatsko	7,5	0,02	8,6	0,02	12,9	0,03
Kypr	–	–	–	–	4,3	0,02
Česká republika	49,9	0,03	56,9	0,03	54,9	0,03
Dánsko	589,6	0,21	646,6	0,22	615,4	0,20
Estonsko	6,3	0,03	5,8	0,03	6,6	0,03
Finsko	292,2	0,13	288,3	0,13	266,1	0,11
Francie	1 900,0	0,08	2 442,2	0,10	2 872,2	0,12
Německo	3 239,0	0,10	3 627,5	0,11	4 199,5	0,12
Řecko	42,7	0,02	50,0	0,03	50,8	0,03
Maďarsko	36,2	0,03	25,3	0,02	57,6	0,05
Irsko	324,4	0,14	318,6	0,14	327,1	0,13

Itálie	886,8	0,05	1 029,7	0,06	1 116,6	0,06
Lotyšsko	5,4	0,02	5,4	0,02	5,6	0,02
Litva	9,3	0,03	9,6	0,02	10,4	0,02
Lucembursko	148,6	0,42	161,3	0,43	189,4	0,46
Malta	0,9	0,01	3,2	0,03	2,3	0,02
Nizozemsko	1 071,1	0,15	926,7	0,13	1 145,2	0,15
Polsko	166,2	0,04	100,2	0,02	186,7	0,04
Portugalsko	90,0	0,05	109,4	0,06	108,9	0,06
Rumunsko	35,4	0,02	37,5	0,02	36,4	0,02
Slovenská republika	17,1	0,02	19,8	0,02	21,4	0,02
Slovinsko	12,0	0,03	11,0	0,03	11,3	0,02
Španělsko	498,9	0,04	518,3	0,04	581,7	0,05
Švédsko	1 270,8	0,27	1 515,4	0,31	1 623,4	0,34
Spojené království	5 086,7	0,22	5 394,7	0,23	5 428,9	0,23
<b>Celková ORP EU-28 poskytnutá nejméně rozvinutým zemím</b>	<b>16 603,4</b>	<b>0,11</b>	<b>18 159,5</b>	<b>0,12</b>	<b>19 847,7</b>	<b>0,125</b>

Pozn.: Všechny částky jsou v běžných cenách. ORP pro nejméně rozvinuté země se vypočte tak, že se sečte dvoustranná čistá ORP, kterou nejméně rozvinutým zemím poskytly členské státy, a připsaná mnohostranná ORP pro nejméně rozvinuté země, čímž se zabrání dvojímu započtení s ORP, kterou nejméně rozvinutým zemím poskytly orgány EU.