

Βρυξέλλες, 17 Απριλίου 2026
(OR. en)

8316/26

ENV 370
MI 356
IND 259
CONSUM 124
COMPET 446
MARE 9
PECHE 124
RECH 175
SAN 227
ENT 76
ECOFIN 489

ΔΙΑΒΙΒΑΣΤΙΚΟ ΣΗΜΕΙΩΜΑ

Αποστολέας:	Για τη Γενική Γραμματέα της Ευρωπαϊκής Επιτροπής, η κα Martine DEPREZ, Διευθύντρια
Ημερομηνία Παραλαβής:	16 Απριλίου 2026
Αποδέκτης:	κα Thérèse BLANCHET, Γενική Γραμματέας του Συμβουλίου της Ευρωπαϊκής Ένωσης

Αριθ. εγγρ. Επιτρ.:	COM(2026) 160 final
Θέμα:	ΕΚΘΕΣΗ ΤΗΣ ΕΠΙΤΡΟΠΗΣ ΠΡΟΣ ΤΟ ΕΥΡΩΠΑΪΚΟ ΚΟΙΝΟΒΟΥΛΙΟ ΚΑΙ ΤΟ ΣΥΜΒΟΥΛΙΟ σχετικά με την υποβολή εκθέσεων από τα κράτη μέλη για τα πλαστικά αντικείμενα μίας χρήσης (ΠΜΧ) και τα αλιευτικά εργαλεία σύμφωνα με την οδηγία (ΕΕ) 2019/904

Διαβιβάζεται συνημμένως στις αντιπροσωπίες το έγγραφο - COM(2026) 160 final.

σνημμ.: COM(2026) 160 final



ΕΥΡΩΠΑΪΚΗ
ΕΠΙΤΡΟΠΗ

Βρυξέλλες, 16.4.2026
COM(2026) 160 final

**ΕΚΘΕΣΗ ΤΗΣ ΕΠΙΤΡΟΠΗΣ ΠΡΟΣ ΤΟ ΕΥΡΩΠΑΪΚΟ ΚΟΙΝΟΒΟΥΛΙΟ ΚΑΙ ΤΟ
ΣΥΜΒΟΥΛΙΟ**

**σχετικά με την υποβολή εκθέσεων από τα κράτη μέλη για τα πλαστικά αντικείμενα μίας
χρήσης (ΠΜΧ) και τα αλιευτικά εργαλεία σύμφωνα με την οδηγία (ΕΕ) 2019/904**

Εξέταση των δεδομένων και των πληροφοριών που υποβάλλονται σύμφωνα με το άρθρο 13 παράγραφος 3 της οδηγίας (ΕΕ) 2019/904 του Ευρωπαϊκού Κοινοβουλίου και του Συμβουλίου, της 5ης Ιουνίου 2019, σχετικά με τη μείωση των επιπτώσεων ορισμένων πλαστικών προϊόντων στο περιβάλλον

Περιεχόμενα

1. Ιστορικό και σκοπός εφαρμογής της έκθεσης	1
2. Αποτελέσματα της υποβολής εκθέσεων	1
Επισκόπηση κατά αντικείμενο	5
Αντικείμενο Α: Ποσότητες που διατέθηκαν στην αγορά για τα κυπελλάκια και τους περιέκτες τροφίμων	5
Αντικείμενο Β: Μέτρα μείωσης της κατανάλωσης για τα κυπελλάκια και τους περιέκτες τροφίμων	10
Αντικείμενο Γ: Χωριστή συλλογή για πλαστικές φιάλες ποτών μίας χρήσης.....	11
Αντικείμενο Δ: Ποσότητες αλιευτικών εργαλείων που περιέχουν πλαστική ύλη οι οποίες διατέθηκαν στην αγορά και συλλέχθηκαν ως απόβλητα	13
3. Οργάνωση της συλλογής δεδομένων και ποιότητα δεδομένων	16
Οργάνωση της συλλογής δεδομένων	16
Ποιότητα δεδομένων	17
Πηγές δεδομένων και μεθοδολογίες.....	17
Πληρότητα	18
Αξιοπιστία	18
Επικαιρότητα.....	19
Συνέπεια.....	20
4. Συστάσεις για βελτίωση.....	20
5. Συμπεράσματα.....	21
6. Παραρτήματα.....	23
Παράρτημα 1: Μέτρα μείωσης της κατανάλωσης ανά κατηγορία και υποκατηγορία [αντικείμενο β]).....	23
Παράρτημα 2: Μέτρα καθορισμού ποσοτικών στόχων για τη μείωση της κατανάλωσης πλαστικών κυπέλλων και περιεκτών τροφίμων μίας χρήσης [αντικείμενο β])	27
Παράρτημα 3: Ποσοστό χωριστής συλλογής για πλαστικές φιάλες μίας χρήσης [αντικείμενο γ]) και εφαρμοζόμενα συστήματα παρακράτησης ποσού έναντι επιστροφής.....	29
Παράρτημα 4: Πλαστικές φιάλες ποτών μίας χρήσης που διατέθηκαν στην αγορά και συλλέχθηκαν χωριστά, απόλυτες και κατά κεφαλήν τιμές [αντικείμενο γ])	30
Παράρτημα 5: Ανάλυση δεδομένων που υποβλήθηκαν ανά υλικό και τύπο αλιευτικού εργαλείου [αντικείμενο δ]).....	31
Παράρτημα 6: Αλιευτικά εργαλεία που διατέθηκαν στην αγορά και απόβλητα αλιευτικών εργαλείων που συλλέχθηκαν [αντικείμενο δ]) σε σχέση με τη χωρητικότητα του αλιευτικού στόλου ανά χώρα.....	34
Παράρτημα 7: Αρμόδιοι φορείς για την υποβολή εκθέσεων βάσει της οδηγίας για τα πλαστικά μίας χρήσης και ημερομηνίες υποβολής εκθέσεων	35

Παράρτημα 8: Συνοπτική παρουσίαση των αποτελεσμάτων της έρευνας που διεξήχθη στις χώρες που υπέβαλαν στοιχεία	37
Παράρτημα 9: Πηγές δεδομένων και μεθοδολογίες	40
Παράρτημα 10: Μέθοδοι επαλήθευσης και ζητήματα ακρίβειας που διαπιστώθηκαν	42

1. Ιστορικό και σκοπός εφαρμογής της έκθεσης

Η οδηγία (ΕΕ) 2019/904 του Ευρωπαϊκού Κοινοβουλίου και του Συμβουλίου, της 5ης Ιουνίου 2019, σχετικά με τη μείωση των επιπτώσεων ορισμένων πλαστικών προϊόντων στο περιβάλλον (στο εξής: «οδηγία για τα πλαστικά μίας χρήσης» ή «οδηγία ΠΜΧ») έχει τρεις στόχους: i) την πρόληψη και τη μείωση των αρνητικών επιπτώσεων ορισμένων πλαστικών προϊόντων στο περιβάλλον και στην ανθρώπινη υγεία· ii) την προώθηση της κυκλικής οικονομίας· και iii) τη συμβολή στην εύρυθμη λειτουργία της εσωτερικής αγοράς.

Σύμφωνα με το άρθρο 13 της οδηγίας για τα πλαστικά μίας χρήσης, τα κράτη μέλη υποχρεούνται να υποβάλλουν τις πληροφορίες που περιγράφονται στον πίνακα 1 εντός 18 μηνών από τη λήξη του αντίστοιχου έτους αναφοράς, μαζί με έκθεση ποιοτικού ελέγχου στην οποία περιγράφονται, μεταξύ άλλων, οι μέθοδοι που χρησιμοποιήθηκαν για τους υπολογισμούς και για την επαλήθευση και τον έλεγχο των δεδομένων. Η Επιτροπή έχει εκδώσει σειρά εκτελεστικών αποφάσεων για τον καθορισμό των μεθοδολογιών και των μορφοτύπων τόσο για την υποβολή δεδομένων όσο και για τις εκθέσεις ποιοτικού ελέγχου.

Η παρούσα έκθεση παρέχει αξιολόγηση των πληροφοριών που υποβλήθηκαν για το έτος αναφοράς 2022, όπως απαιτείται βάσει του άρθρου 13 παράγραφος 3 της οδηγίας για τα πλαστικά μίας χρήσης, το κείμενο της οποίας παρατίθεται κατωτέρω.

Η Επιτροπή εξετάζει τα δεδομένα και τις πληροφορίες που υποβάλλονται σύμφωνα με το παρόν άρθρο [13] και δημοσιεύει έκθεση σχετικά με τα αποτελέσματα της εξέτασής της. Η έκθεση αξιολογεί την οργάνωση της συλλογής των δεδομένων και των πληροφοριών, τις πηγές τους και τη μεθοδολογία που χρησιμοποιήθηκε στα κράτη μέλη, καθώς και την πληρότητα, την αξιοπιστία, την επικαιρότητα και τη συνέπεια αυτών. Η αξιολόγηση μπορεί να περιλαμβάνει ειδικές συστάσεις για βελτίωση. Η έκθεση συντάσσεται μετά την πρώτη υποβολή των δεδομένων και των πληροφοριών από τα κράτη μέλη και στη συνέχεια ανά διαστήματα όπως προβλέπεται στο άρθρο 12 παράγραφος 3γ) της οδηγίας 94/62/ΕΚ.

Επίσης, η έκθεση:

- παρέχει επισκόπηση των δεδομένων και των πληροφοριών που υποβλήθηκαν·
- αξιολογεί την ποιότητα των δεδομένων με βάση τα κριτήρια που απαριθμούνται στο άρθρο 13 παράγραφος 3·
- διατυπώνει συστάσεις σχετικά με τον τρόπο βελτίωσης της υποβολής εκθέσεων κατά τα επόμενα έτη.

Η ανάλυση στην οποία βασίζεται η παρούσα έκθεση υποστηρίχθηκε από τον Ευρωπαϊκό Οργανισμό Περιβάλλοντος. Λεπτομερέστερες αναλύσεις περιλαμβάνονται στην εκτεταμένη έκθεση (ΕΟΠ, 2025). Εκτός από τα κράτη μέλη της ΕΕ, η παρούσα έκθεση καλύπτει επίσης τα δεδομένα και τις πληροφορίες που υποβλήθηκαν από τα κράτη της Ευρωπαϊκής Ζώνης Ελεύθερων Συναλλαγών (ΕΖΕΣ) που ανήκουν στον Ευρωπαϊκό Οικονομικό Χώρο (Ισλανδία, Λιχτενστάιν και Νορβηγία).

2. Αποτελέσματα της υποβολής εκθέσεων

Στην παρούσα ενότητα παρουσιάζονται τα δεδομένα που υποβλήθηκαν ανά αντικείμενο αναφοράς [από το αντικείμενο α) έως το αντικείμενο δ), όπως αναγράφονται στον πίνακα 1], τα οποία συμπληρώνονται με πρόσθετους υπολογισμούς των κατά κεφαλήν και των συνολικών τιμών. Το πλήρες σύνολο των δεδομένων και των πληροφοριών που υποβλήθηκαν [είναι διαθέσιμο εδώ](#).

Οι πληροφορίες που παρουσιάζονται θα πρέπει να εξετάζονται με προσοχή, αφενός, λόγω διαφορετικών μεθοδολογιών που χρησιμοποιήθηκαν από τα κράτη μέλη και, αφετέρου, λόγω

ζητημάτων ακρίβειας (βλ. κεφάλαιο 3 σχετικά με την ποιότητα των δεδομένων). Ως εκ τούτου, οι συγκρίσεις μεταξύ των χωρών (π.χ. των κατά κεφαλήν τιμών) ενδέχεται να μην έχουν ιδιαίτερο νόημα. Ωστόσο, υπολογίστηκαν κατά κεφαλήν και συνολικές τιμές για τις χώρες που υπέβαλαν στοιχεία σχετικά με το αντίστοιχο αντικείμενο, ώστε να είναι δυνατή η διαμόρφωση καλύτερης εικόνας για την τρέχουσα κατάσταση.

Πίνακας 1: Υποχρεώσεις υποβολής εκθέσεων σύμφωνα με την οδηγία για τα πλαστικά μίας χρήσης.

Δεδομένα και πληροφορίες	Στην παρούσα έκθεση αναφέρεται ως	Νομική βάση για την υποβολή εκθέσεων	Έτος αναφοράς	Προθεσμία πρώτης υποβολής από το κράτος μέλος	Επιδίωξη / στόχοι
Ποσότητες που διατέθηκαν στην αγορά για: — κυπελλάκια — περιέκτες τροφίμων	Αντικείμενο α)	Άρθρο 13 παράγραφος 1 στοιχείο α) της οδηγίας για τα πλαστικά μίας χρήσης: Δεδομένα σχετικά με τα πλαστικά προϊόντα μίας χρήσης που απαριθμούνται στο μέρος Α του παραρτήματος τα οποία έχουν διατεθεί στην αγορά του κράτους μέλους κάθε έτος, προκειμένου να καταδειχθεί η μείωση της κατανάλωσης σύμφωνα με το άρθρο 4 παράγραφος 1. <u>Εκτελεστική απόφαση (ΕΕ) 2022/162 της Επιτροπής.</u>	2022	Τέλος Ιουνίου 2024	Φιλόδοξη και σταθερή μείωση (2022-2026). Επιπλέον, τα δεδομένα που υποβλήθηκαν θα χρησιμοποιηθούν κατά την αξιολόγηση της οδηγίας για τα πλαστικά μίας χρήσης, η οποία θα περιλαμβάνει αξιολόγηση της δυνατότητας θέσπισης δεσμευτικών στόχων όσον αφορά τη μείωση της κατανάλωσης για τα κυπελλάκια και τους περιέκτες τροφίμων.
Μέτρα που ελήφθησαν για τη μείωση της κατανάλωσης: — κυπελλάκια — περιέκτες τροφίμων	Αντικείμενο β)	Άρθρο 13 παράγραφος 1 στοιχείο β) της οδηγίας για τα πλαστικά μίας χρήσης: Πληροφορίες για τα μέτρα που λαμβάνονται από τα κράτη μέλη για τους σκοπούς του άρθρου 4 παράγραφος 1. <u>Εκτελεστική απόφαση (ΕΕ) 2022/162 της Επιτροπής.</u>	2022	Τέλος Ιουνίου 2024	
Χωριστή συλλογή για πλαστικές φιάλες ποτών μίας χρήσης	Αντικείμενο γ)	Άρθρο 13 παράγραφος 1 στοιχείο γ) της οδηγίας για τα πλαστικά μίας χρήσης: Δεδομένα σχετικά με τα πλαστικά προϊόντα μίας χρήσης που απαριθμούνται στο μέρος ΣΤ του παραρτήματος τα οποία συλλέχθηκαν χωριστά σε ένα κράτος μέλος κάθε έτος, προκειμένου να καταδειχθεί η επίτευξη των στόχων σύμφωνα με το άρθρο 9 παράγραφος 1. <u>Εκτελεστική απόφαση (ΕΕ) 2021/1752 της Επιτροπής.</u>	2022	Τέλος Ιουνίου 2024	Έως το 2025, 77 %. Έως το 2029, 90 %. (όλα κατά βάρος)
Αλιευτικά εργαλεία που περιέχουν πλαστική ύλη: — ποσότητες που διατέθηκαν στην αγορά — ποσότητες που συλλέχθηκαν ως απόβλητα	Αντικείμενο δ)	Άρθρο 13 παράγραφος 1 στοιχείο δ) της οδηγίας για τα πλαστικά μίας χρήσης: Δεδομένα για τα αλιευτικά εργαλεία που περιέχουν πλαστική ύλη τα οποία διατίθενται στην αγορά και σχετικά με τα απόβλητα αλιευτικών εργαλείων που συλλέγονται στο κράτος μέλος κάθε έτος. <u>Εκτελεστική απόφαση (ΕΕ) 2021/958 της Επιτροπής.</u>	2022	Τέλος Ιουνίου 2024	Δεν υπάρχουν στόχοι, αλλά τα κράτη μέλη που έχουν θαλάσσια ύδατα υποχρεούνται να καθορίζουν τα ετήσια εθνικά τους ποσοστά συλλογής για τα απόβλητα αλιευτικών εργαλείων που περιέχουν πλαστική ύλη με σκοπό την ανακύκλωση από την 1η Ιανουαρίου 2025. Επιπλέον, τα στοιχεία που υποβλήθηκαν το 2024 (για το 2022) θα αποτελέσουν τη βάση για την αξιολόγηση πιθανών περαιτέρω μέτρων στο πλαίσιο της αξιολόγησης της οδηγίας για τα πλαστικά μίας χρήσης, συμπεριλαμβανομένου ενδεχομένως του καθορισμού δεσμευτικών

					ποσοστών συλλογής για τα απόβλητα αλιευτικών εργαλείων.
Περιεκτικότητα σε ανακυκλωμένες ύλες σε πλαστικές φιάλες ποτών μίας χρήσης	Αντικείμενο ε)	Άρθρο 13 παράγραφος 1 στοιχείο ε) της οδηγίας για τα πλαστικά μίας χρήσης: Πληροφορίες σχετικά με την περιεκτικότητα σε ανακυκλωμένες ύλες σε φιάλες ποτών που απαριθμούνται στο μέρος ΣΤ του παραρτήματος, προκειμένου να καταδειχθεί η επίτευξη των στόχων που ορίζονται στο άρθρο 6 παράγραφος 5. <u>Εκτελεστική απόφαση (ΕΕ) 2023/2683 της Επιτροπής.</u>	2023	Τέλος Ιουνίου 2025	Έως το 2025, 25 % για τις πλαστικές φιάλες ποτών μίας χρήσης που κατασκευάζονται από PET. Έως το 2030, 30 % για όλες τις πλαστικές φιάλες ποτών μίας χρήσης.
Απόβλητα μετά την κατανάλωση από φίλτρα προϊόντων καπνού	Αντικείμενο στ)	Άρθρο 13 παράγραφος 1 στοιχείο στ) της οδηγίας για τα πλαστικά μίας χρήσης: Δεδομένα για τα απόβλητα μετά την κατανάλωση των πλαστικών προϊόντων μίας χρήσης που απαριθμούνται στο παράρτημα μέρος Ε τμήμα ΙΙΙ, τα οποία έχουν συλλεγεί σύμφωνα με το άρθρο 8 παράγραφος 3. <u>Εκτελεστική απόφαση (ΕΕ) 2021/2267 της Επιτροπής.</u>	2023	Τέλος Ιουνίου 2025	—

Επισκόπηση κατά αντικείμενο

Για το 2022 υπέβαλαν δεδομένα και πληροφορίες σύμφωνα με την οδηγία για τα πλαστικά μίας χρήσης 29 χώρες (όλα τα κράτη μέλη της ΕΕ και 2 χώρες του ΕΟΧ / της ΕΖΕΣ). Τα κυριότερα αποτελέσματα παρουσιάζονται στον πίνακα 2.

Πίνακας 2: Συνοπτικά αποτελέσματα ανά αντικείμενο αναφοράς για τα κράτη μέλη της ΕΕ για το 2022.

	Διατέθηκαν στην αγορά [αντικείμενο α)]	Μέτρα για τη μείωση της κατανάλωσης [αντικείμενο β)]
Κυπελλάκια και περιέκτες τροφίμων [αντικείμενα α) και β)]	Με βάση το βάρος (δεδομένα από 20 κράτη μέλη της ΕΕ): <ul style="list-style-type: none">• 152 037 τόνοι πλαστικών από κυπελλάκια (0,46 kg κατά κεφαλήν)• 524 003 τόνοι από περιέκτες τροφίμων (1,60 kg κατά κεφαλήν) Με βάση τον αριθμό προϊόντων (δεδομένα από 11 κράτη μέλη της ΕΕ): <ul style="list-style-type: none">• 17 δισεκατομμύρια κυπελλάκια (97 κατά κεφαλήν)• 111 δισεκατομμύρια περιέκτες τροφίμων (636 κατά κεφαλήν)	<ul style="list-style-type: none">• Οικονομικά μέσα (27 κράτη μέλη της ΕΕ)• Ευαισθητοποίηση (25 κράτη μέλη της ΕΕ)• Προώθηση βιώσιμων εναλλακτικών λύσεων (25 κράτη μέλη της ΕΕ)• Ποσοτικοί στόχοι για τη μείωση των κυπέλλων και των περιεκτών τροφίμων που διατίθενται στην αγορά (14 κράτη μέλη)
	Διατέθηκαν στην αγορά	Χωριστή συλλογή
Φιάλες ποτών [αντικείμενο γ)]	2,54 εκατομμύρια τόνοι (5,7 kg κατά κεφαλήν) (δεδομένα από 27 κράτη μέλη της ΕΕ)	1,8 εκατομμύρια τόνοι, που αντιστοιχούν σε συνολικό ποσοστό χωριστής συλλογής 71 % (δεδομένα από 26 κράτη μέλη της ΕΕ· στόχος 2025: 77 %)
Αλιευτικά εργαλεία [αντικείμενο δ)]	22 900 τόνοι (δεδομένα από 23 κράτη μέλη της ΕΕ):	7 500 τόνοι, που αντιστοιχούν σε συνολικό ποσοστό συλλογής 32,7 % (δεδομένα από 20 κράτη μέλη της ΕΕ)

Αντικείμενο Α: Ποσότητες που διατέθηκαν στην αγορά για τα κυπελλάκια και τους περιέκτες τροφίμων

Από τις 27 χώρες (25 κράτη μέλη της ΕΕ και 2 χώρες του/της ΕΟΧ/ΕΖΕΣ) που υπέβαλαν τις ποσότητες για τα κυπελλάκια και τους περιέκτες τροφίμων που διατέθηκαν στην αγορά, 15 υπέβαλαν στοιχεία μόνο κατά βάρος, 6 μόνο κατά αριθμό προϊόντων και 6 υπέβαλαν και τα δύο. Καμία χώρα δεν έκανε χρήση της δυνατότητας προσαρμογής των ποσοτήτων αυτών για διακινήσεις από και προς άλλα κράτη μέλη ή τρίτες χώρες.

Οι τιμές που αναφέρονται παρουσιάζουν μεγάλες διακυμάνσεις μεταξύ των χωρών κατά προϊόν, κατά δείκτη μέτρησης (βάρος πλαστικής ύλης στα αντικείμενα και συνολικό βάρος αντικειμένων) και κατά τρόπο υποβολής στοιχείων (κατά βάρος ή κατά αριθμό προϊόντων). Για τις τιμές βάσει βάρους [διάγραμμα 1α)], το 2022 διατέθηκαν στην αγορά συνολικά 526 482 τόνοι (εκ των οποίων 524 003 τόνοι προέρχονταν από κράτη μέλη της ΕΕ) πλαστικής ύλης από περιέκτες τροφίμων και 152 290

τόνοι (εκ των οποίων 152 037 τόνοι από κράτη μέλη της ΕΕ) από κυπελλάκια. Οι ποσότητες αυτές αντιστοιχούν σε κατά κεφαλήν τιμές 1,60 kg πλαστικής ύλης από περιέκτες τροφίμων και 0,46 kg από κυπελλάκια¹ (οι τιμές αυτές ισχύουν και για το υποσύνολο που περιλαμβάνει μόνο κράτη μέλη της ΕΕ). Το συνολικό βάρος, συμπεριλαμβανομένων των μη πλαστικών μερών, ανερχόταν σε 637 456 τόνους (εκ των οποίων 634 744 τόνοι προέρχονταν από κράτη μέλη της ΕΕ) από περιέκτες τροφίμων και σε 218 469 τόνους (εκ των οποίων 218 092 προέρχονταν από κράτη μέλη της ΕΕ) από κυπελλάκια. Για τα αντικείμενα που κατασκευάζονται εν μέρει από πλαστική ύλη, η μέση περιεκτικότητα σε πλαστική ύλη (υπολογιζόμενη κατά μέσο όρο σε όλες τις χώρες της ΕΕ και του ΕΟΧ / της ΕΖΕΣ) ήταν 27,8 % του συνολικού βάρους για τα κυπελλάκια και σχεδόν 30 % για τους περιέκτες τροφίμων (οι τιμές αυτές είναι σχεδόν οι ίδιες για το υποσύνολο που περιλαμβάνει μόνο κράτη μέλη της ΕΕ). Οι τιμές για τους περιέκτες τροφίμων επηρεάστηκαν σε μεγάλο βαθμό από έναν μικρό αριθμό χωρών που υπέβαλαν πολύ υψηλά αριθμητικά στοιχεία (βλ. διάγραμμα 2 και διάγραμμα 3). Συνολικά, οι ποσότητες που αναφέρθηκαν αντιπροσωπεύουν το 7,9 % του όγκου των απορριμμάτων από πλαστικές συσκευασίες² που παράγονται στις ίδιες χώρες.

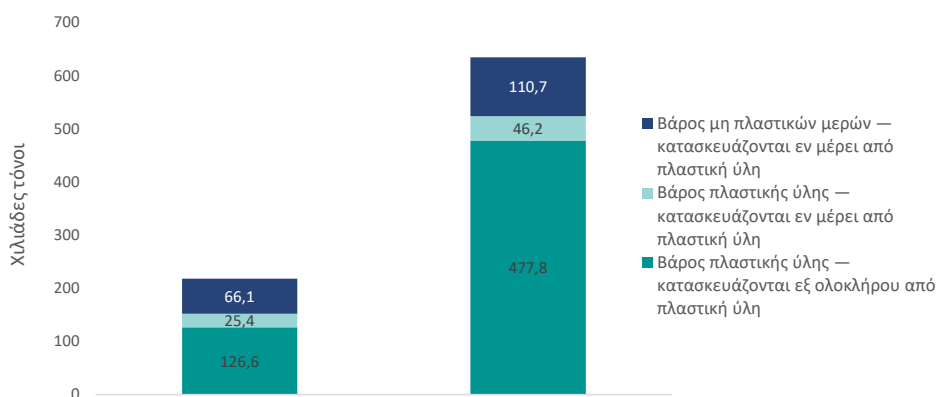
Σύμφωνα με τα στοιχεία που υποβλήθηκαν ανά αριθμό προϊόντων [διάγραμμα 1β)], το 2022 διατέθηκαν στην αγορά 17,3 δισεκατομμύρια κυπελλάκια (εκ των οποίων 17 δισεκατομμύρια προέρχονταν από κράτη μέλη της ΕΕ) και 111,1 δισεκατομμύρια περιέκτες τροφίμων (111,06 δισεκατομμύρια από κράτη μέλη της ΕΕ). Αυτά τα συνολικά αριθμητικά στοιχεία αντιστοιχούν κατά κεφαλήν σε 95,9 (97 για τα κράτη μέλη της ΕΕ) κυπελλάκια και 616,7 (636 για τα κράτη μέλη της ΕΕ) περιέκτες τροφίμων. Το 88,5 % (88,8 % για τα κράτη μέλη της ΕΕ) του συνολικού αριθμού ήταν προϊόντα κατασκευασμένα εξ ολοκλήρου από πλαστική ύλη.

¹ Σε ολόκληρη την έκθεση, οι κατά κεφαλήν τιμές υπολογίστηκαν ως ο λόγος του αθροίσματος του βάρους διά τον συνολικό πληθυσμό στις χώρες που υπέβαλαν στοιχεία. Τα πληθυσμιακά δεδομένα προέρχονται από την Eurostat [μέσος πληθυσμός χώρας για το έτος 2022, [Eurostat \(2024a\)](#)].

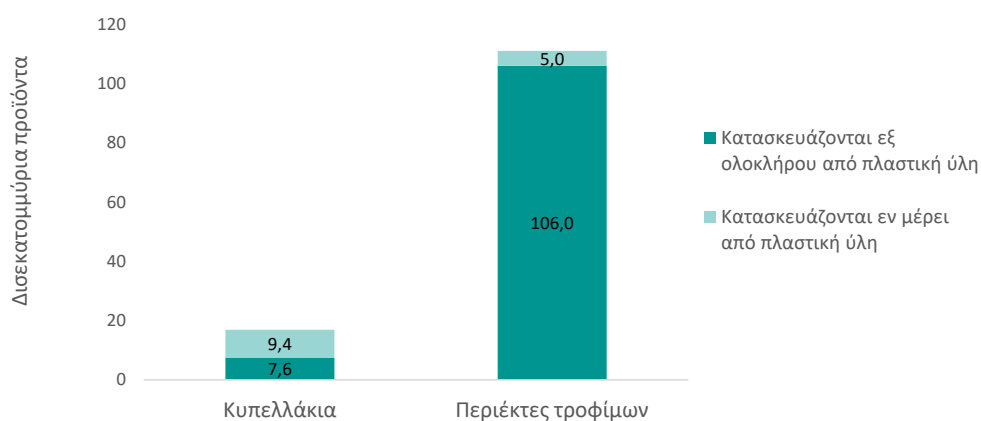
² Υπολογίζεται ad hoc για την παρούσα αξιολόγηση, με τη διαίρεση του βάρους της πλαστικής ύλης αμφοτέρων των προϊόντων που καλύπτονται από το αντικείμενο α) διά τα παραγόμενα απορρίμματα συσκευασίας, λαμβανομένου υπόψη του υποσυνόλου των χωρών που υπέβαλαν στοιχεία για το συγκεκριμένο αντικείμενο. Στο βάρος της πλαστικής ύλης του αντικειμένου λαμβάνεται υπόψη το βάρος των αντικειμένων που κατασκευάζονται εξ ολοκλήρου από πλαστική ύλη και η περιεκτικότητα σε πλαστική ύλη των αντικειμένων που κατασκευάζονται εν μέρει από πλαστική ύλη. Τα παραγόμενα απορρίμματα από πλαστικές συσκευασίες λαμβάνονται από τις στατιστικές της Eurostat «[Packaging waste by waste management operations](#)» (Απορρίμματα συσκευασίας ανά δραστηριότητα διαχείρισης αποβλήτων). Η σύγκριση αυτή θα πρέπει να λαμβάνεται υπόψη μόνο ως περιορισμένη υποκατάστατη μεταβλητή. Τα απορρίμματα από πλαστικές συσκευασίες ενδέχεται να εξακολουθούν να υποτιμούνται σε ορισμένες χώρες, όπως διαπιστώθηκε στις αξιολογήσεις έγκαιρης προειδοποίησης ([ΕΟΠ, 2022](#)).

Διάγραμμα 1: Πλαστικά κυπελλάκια και πλαστικοί περιέκτες τροφίμων μίας χρήσης που διατέθηκαν στην αγορά της ΕΕ το 2022, συνολικές απόλυτες τιμές με βάση το βάρος [α)] και με βάση τον αριθμό προϊόντων [β)].

α)



β)

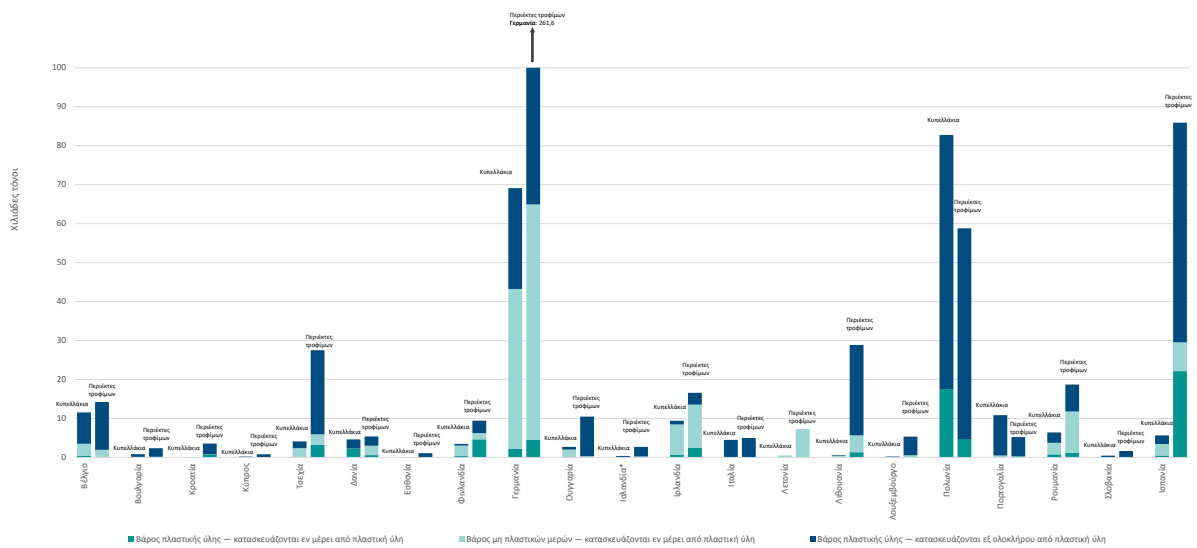


Σημείωση: Το διάγραμμα 1α) βασίζεται σε δεδομένα από 20 κράτη μέλη της ΕΕ. Το διάγραμμα 1β) βασίζεται σε δεδομένα από 11 κράτη μέλη της ΕΕ. Βλ. ανάλυση ανά χώρα στο διάγραμμα 2.

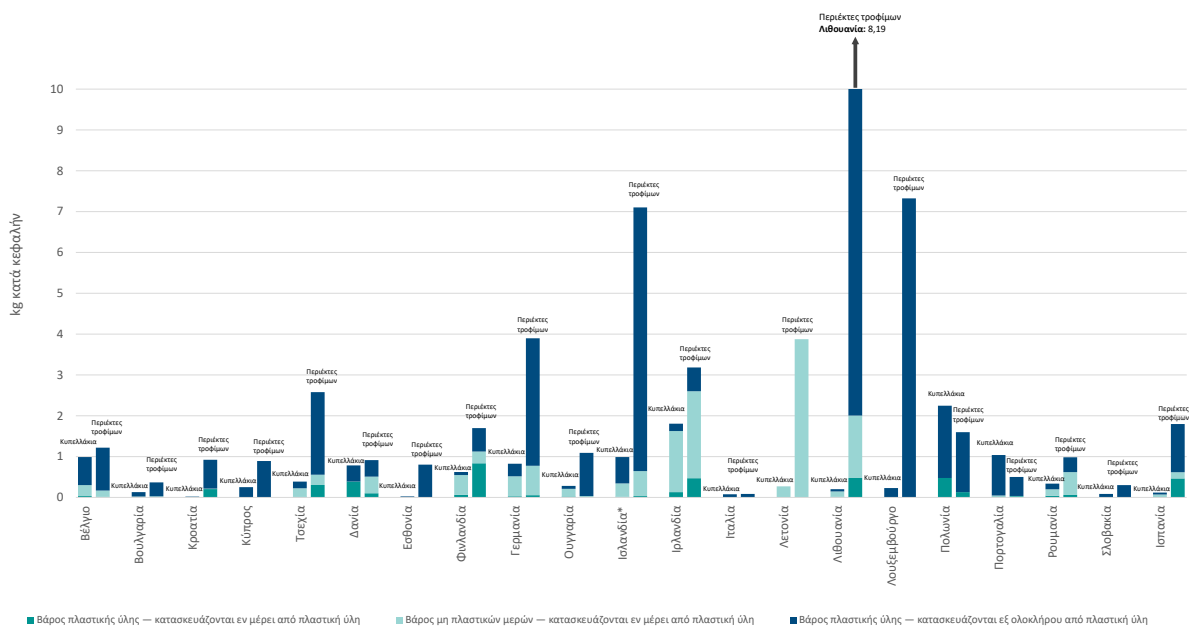
Διάγραμμα 2: Πλαστικά κυπελλάκια και πλαστικοί περιέκτες τροφίμων μίας χρήσης που διατέθηκαν στην αγορά το 2022 (για τα κράτη μέλη της ΕΕ και τις χώρες του ΕΟΧ / της ΕΖΕΣ), απόλυτες τιμές ανά χώρα με βάση το βάρος [α] και τις κατά κεφαλήν τιμές [β]). Οι χώρες που απουσιάζουν από το γράφημα δεν υπέβαλαν δεδομένα με βάση την προσέγγιση αυτή.

Στο διάγραμμα 2α) παρουσιάζονται τα δεδομένα που υποβλήθηκαν από τις χώρες, ενώ στο διάγραμμα 2β) παρουσιάζονται οι κατά κεφαλήν τιμές, με σημαντικές διαφοροποιήσεις μεταξύ των χωρών.

α)



β)

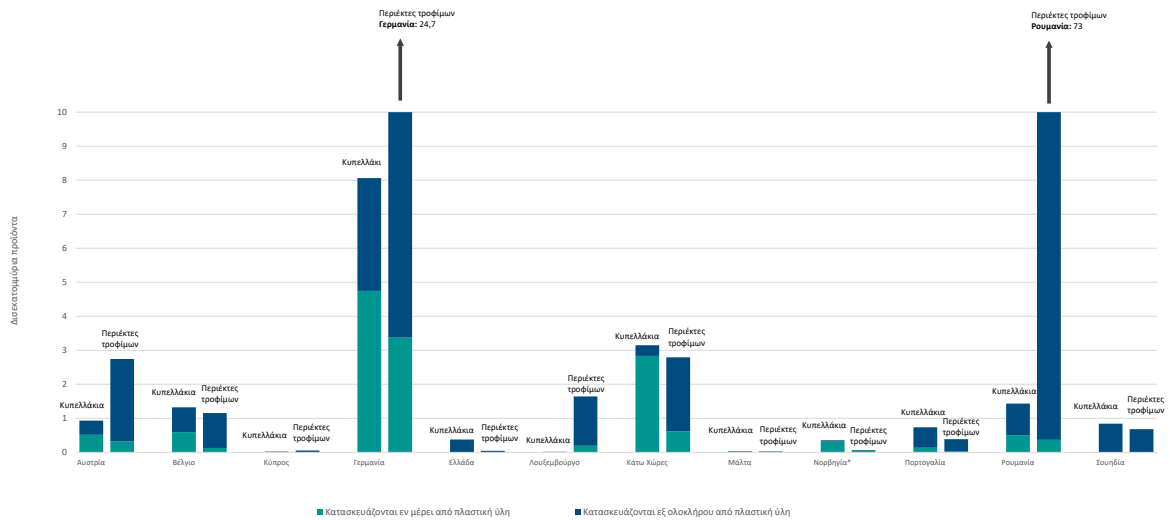


Σημείωση: * Χώρες του ΕΟΧ/της ΕΖΕΣ.

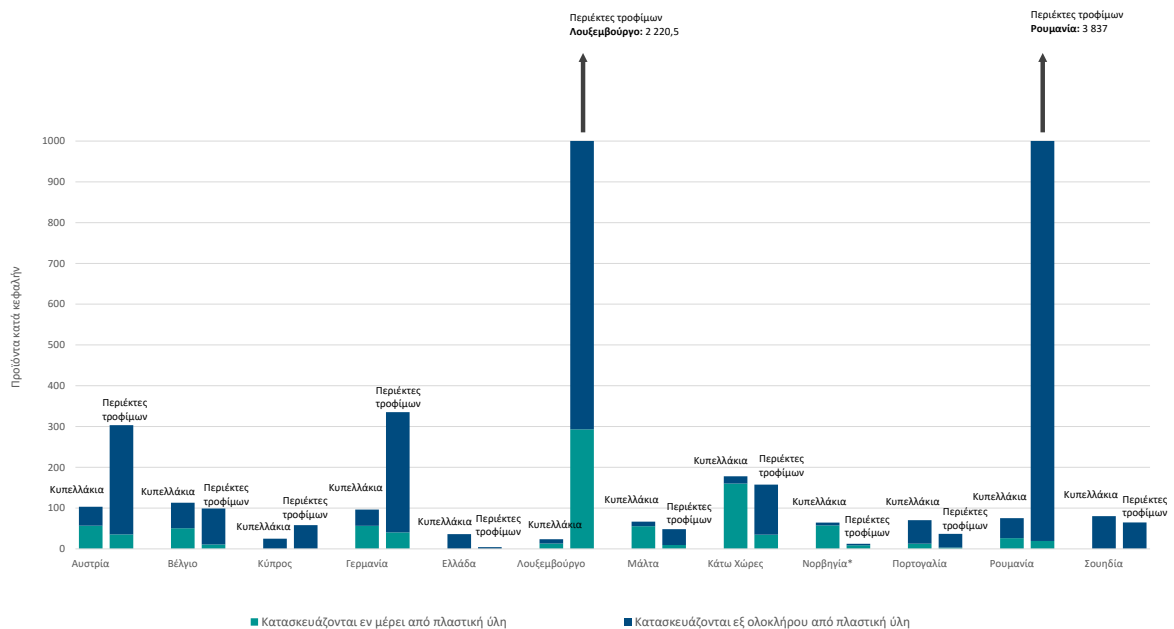
Διάγραμμα 3: Πλαστικά κυπελλάκια και πλαστικοί περιέκτες τροφίμων μίας χρήσης που διατέθηκαν στην αγορά το 2022 (για τα κράτη μέλη της ΕΕ και τις χώρες του ΕΟΧ/της ΕΖΕΣ), απόλυτες τιμές ανά χώρα με βάση τον αριθμό προϊόντων [α] και τις κατά κεφαλήν τιμές [β]). Οι χώρες που απουσιάζουν από το γράφημα δεν υπέβαλαν δεδομένα με βάση την προσέγγιση αυτή.

Στο διάγραμμα 3 παρουσιάζονται τα δεδομένα που υποβλήθηκαν με βάση τον αριθμό των προϊόντων, σε απόλυτες ποσότητες [α] και σε κατά κεφαλήν τιμές [β]).

α)



β)

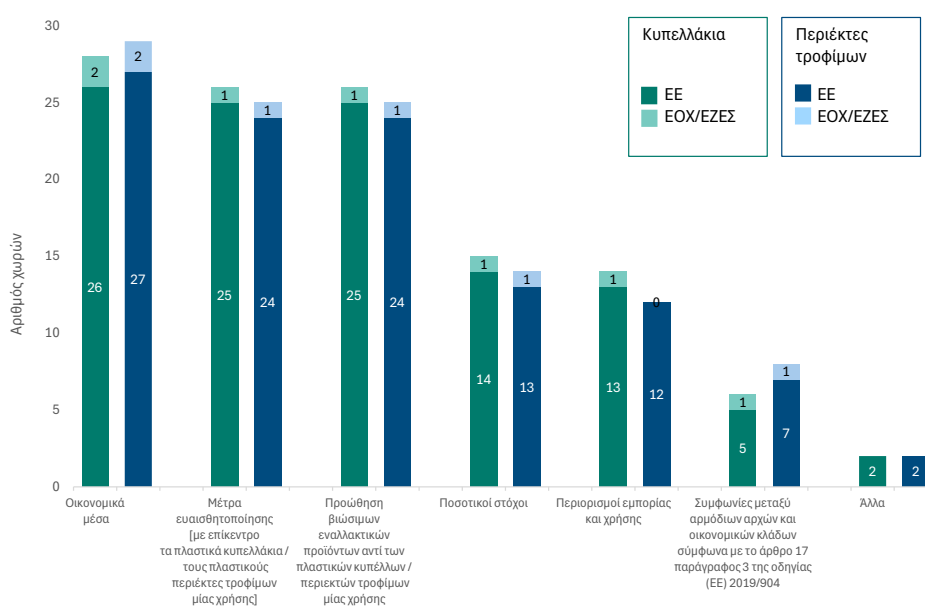


Σημείωση: * Χώρες του ΕΟΧ/της ΕΖΕΣ.

Αντικείμενο Β: Μέτρα μείωσης της κατανάλωσης για τα κυπελλάκια και τους περιέκτες τροφίμων

Στο υπόδειγμα υποβολής στοιχείων περιλαμβανόταν κατάλογος των μέτρων, ταξινομημένων ανά κατηγορία και υποκατηγορία, και ζητήθηκε από τις χώρες να σημειώσουν ποια από τα μέτρα αυτά έθεσαν σε εφαρμογή. Όλες οι χώρες δήλωσαν ότι έχουν χρησιμοποιήσει οικονομικά μέσα και οι περισσότερες ανέφεραν ότι έχουν λάβει μέτρα ευαισθητοποίησης και προώθησης βιώσιμων εναλλακτικών λύσεων (διάγραμμα 4). Για την πλειονότητα των χωρών, τα μέτρα που υποβλήθηκαν για τα κυπελλάκια και τους περιέκτες τροφίμων ήταν τα ίδια.

Διάγραμμα 4: Αριθμός χωρών με ισχύοντα μέτρα μείωσης της κατανάλωσης για τα πλαστικά κυπελλάκια και τους πλαστικούς περιέκτες τροφίμων μίας χρήσης το 2022 (κράτη μέλη της ΕΕ και χώρες του ΕΟΧ/της ΕΖΕΣ).



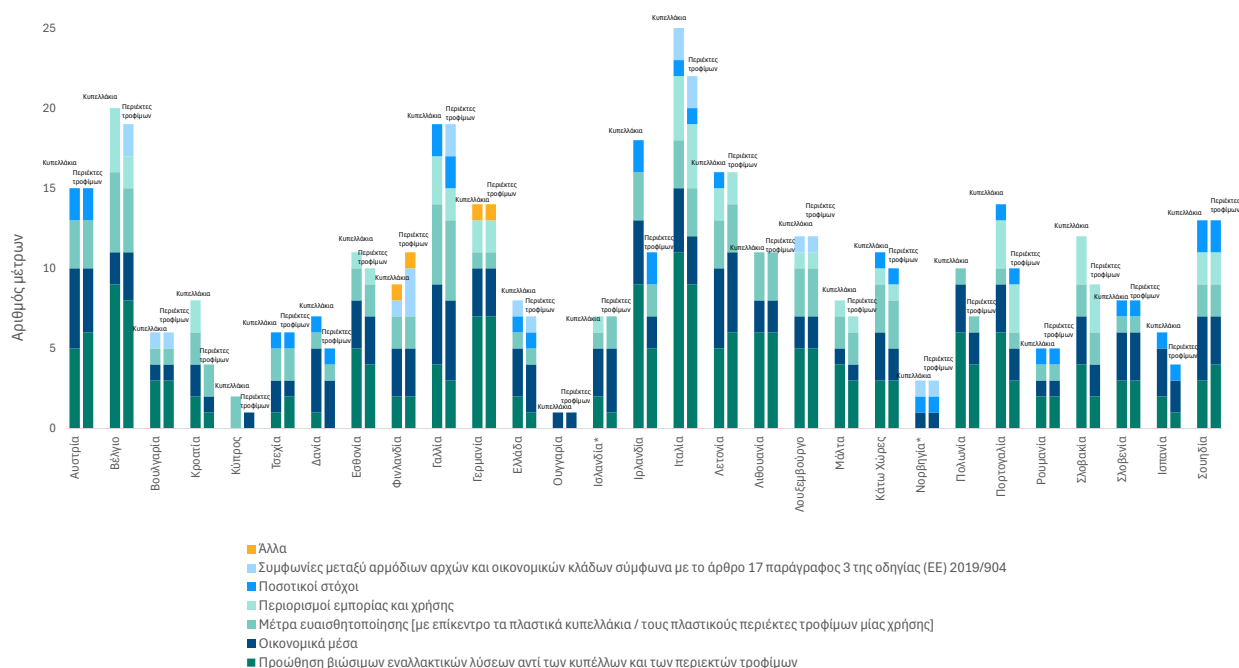
Τα μέτρα συνδέονται συχνά με πολιτικές για τις συσκευασίες ή με την εφαρμογή της οδηγίας για τα πλαστικά μίας χρήσης. Ορισμένα από τα μέτρα που υποβλήθηκαν θα τεθούν σε ισχύ σε μεταγενέστερο χρόνο και δεν αποτυπώνονται ακόμη στην παρούσα έκθεση.

Οι συχνότερα αναφερόμενες υποκατηγορίες μέτρων ήταν οι εξής: i) υποχρεώσεις διευρυμένης ευθύνης του παραγωγού (20 κράτη μέλη της ΕΕ)· ii) εκστρατείες ευαισθητοποίησης σχετικά με τις αρνητικές περιβαλλοντικές επιπτώσεις (21 κράτη μέλη της ΕΕ)· iii) προώθηση βιώσιμων εναλλακτικών λύσεων αντί των εν λόγω πλαστικών προϊόντων μίας χρήσης (π.χ. επαναχρησιμοποιούμενοι περιέκτες τροφίμων) (19 κράτη μέλη της ΕΕ)· iv) υποχρεώσεις ή κίνητρα για τις επιχειρήσεις ώστε αυτές να παρέχουν βιώσιμες εναλλακτικές λύσεις αντί των πλαστικών προϊόντων μίας χρήσης στο σημείο πώλησης στον τελικό καταναλωτή (17 κράτη μέλη της ΕΕ)· και v) προώθηση δωρεάν δημόσιων πηγών πόσιμου νερού που ενθαρρύνουν τους καταναλωτές να φέρουν επαναπληρούμενα κύπελλα ή να πίνουν από τη βρύση (14 κράτη μέλη της ΕΕ). 14 κράτη μέλη της ΕΕ ανέφεραν ότι είχαν θεσπίσει ποσοτικούς στόχους για τη μείωση της ποσότητας των πλαστικών κυπέλλων και περιεκτών τροφίμων

μίας χρήσης που διατίθενται στην αγορά. Βλ. παράρτημα 1 για την πλήρη δέσμη μέτρων ανά κατηγορία και υποκατηγορία και παράρτημα 2 για λεπτομέρειες σχετικά με τους ποσοτικούς στόχους.

Ο συνολικός αριθμός των ισχυόντων μέτρων παρουσίαζε διαφοροποιήσεις μεταξύ των χωρών (διάγραμμα 5). Αξίζει να σημειωθεί ότι οι χώρες ανέφεραν πολύ συχνά το ίδιο μέσο πολιτικής για διαφορετικές κατηγορίες και υποκατηγορίες μέτρων. Ορισμένες χώρες δήλωσαν περισσότερες από μία πολιτικές ως σημείο αναφοράς για συγκεκριμένη υποκατηγορία.

Διάγραμμα 5: Ισχύοντα μέτρα μείωσης της κατανάλωσης για τα πλαστικά κυπελλάκια και τους πλαστικούς περιέκτες τροφίμων μίας χρήσης το 2022 (κράτη μέλη της ΕΕ και χώρες του ΕΟΧ/της ΕΖΕΣ).



Σημείωση: * Χώρες του ΕΟΧ/της ΕΖΕΣ.

Τα στοιχεία αυτά δεν παρέχουν ενδείξεις ως προς τον βαθμό επιβολής και το επίπεδο εφαρμογής των μέτρων στα οποία αναφέρονται. Επιπλέον, δεν είναι δυνατόν να αξιολογηθεί αν τα αναφερόμενα μέτρα είναι αναλογικά και δεν εισάγουν διακρίσεις.

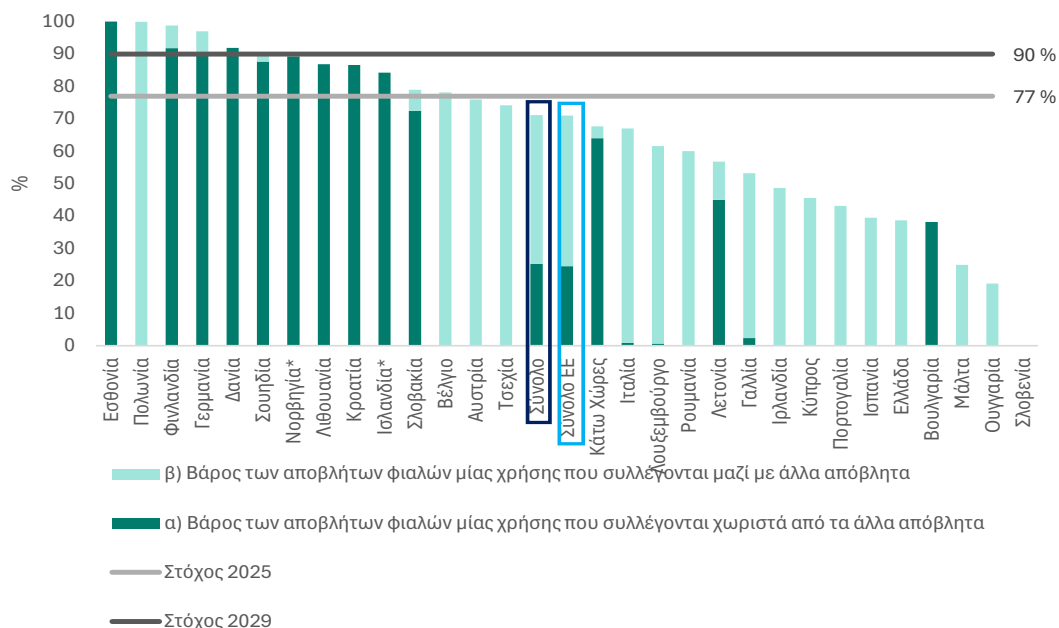
Αντικείμενο Γ: Χωριστή συλλογή για πλαστικές φιάλες ποτών μίας χρήσης

Και οι 29 χώρες (27 χώρες της ΕΕ και 2 χώρες του ΕΟΧ/της ΕΖΕΣ) υπέβαλαν δεδομένα σχετικά με το βάρος των πλαστικών φιαλών ποτών μίας χρήσης που διατίθενται στην αγορά. Ορισμένες χώρες ανέφεραν τις επιπτώσεις των διακινήσεων αυτών των φιαλών μεταξύ των χωρών της ΕΕ και των εξαγωγών / εισαγωγών από τρίτες χώρες στα στοιχεία που υπέβαλαν³, ωστόσο οι χώρες αυτές δεν υπέβαλαν χωριστά αριθμητικά στοιχεία για κανένα από αυτά τα φαινόμενα⁴. Τέσσερα κράτη μέλη

³ Για παράδειγμα, η Εσθονία ανέφερε τις εισροές από γειτονικές χώρες ως αιτιολογία για την υποβολή υψηλότερων αριθμητικών στοιχείων σχετικά με τη χωριστή συλλογή απ' ό,τι σχετικά με τη διάθεση στην αγορά, ενώ η Μάλτα δήλωσε ότι είναι σημαντικό να λαμβάνονται υπόψη οι εισροές από άλλες χώρες κατά τη θερινή περίοδο.

⁴ Μόνο η Ισπανία υπέβαλε μηδενικές τιμές με βάση την παραδοχή ότι οι ροές από και προς το εξωτερικό αντισταθμίζονται.

Διάγραμμα 7: Ποσοστό χωριστής συλλογής πλαστικών φιαλών ποτών μίας χρήσης ανά χώρα το 2022 (κράτη μέλη της ΕΕ και χώρες του ΕΟΧ/της ΕΖΕΣ).



Σημείωση: Οι χώρες κατατάσσονται σύμφωνα με το ποσοστό χωριστής συλλογής. Η Σλοβενία δεν υπέβαλε στοιχεία.

Ειδικότερα, οι 10 από τις 12 χώρες που είχαν επιτύχει τον στόχο του 2025 το 2022 διαθέτουν συστήματα παρακράτησης ποσού έναντι επιστροφής για τις πλαστικές φιάλες ποτών μίας χρήσης. Αυτό καταδεικνύει την αποτελεσματικότητα του συστήματος παρακράτησης ποσού έναντι επιστροφής, το οποίο θα πρέπει να θεσπίσουν τα κράτη μέλη βάσει του νέου κανονισμού για τις συσκευασίες και τα απορρίμματα συσκευασίας. Πολλές χώρες βρίσκονται ήδη στο στάδιο της θέσπισης τέτοιου είδους συστημάτων ή σχεδιάζουν να το πράξουν αυτό σύντομα (για περισσότερες λεπτομέρειες, βλ. παράρτημα 3).

Οι ποσότητες των πλαστικών φιαλών ποτών μίας χρήσης που διατέθηκαν στην αγορά διέφεραν σημαντικά μεταξύ των χωρών το 2022 (βλ. απόλυτες και κατά κεφαλήν τιμές στο παράρτημα 4). Όπως αναμενόταν, οι χώρες με τους μεγαλύτερους πληθυσμούς υπέβαλαν τις υψηλότερες απόλυτες ποσότητες (Γερμανία, Ιταλία, Γαλλία, Πολωνία και Ισπανία). Ωστόσο, η Μάλτα και η Κύπρος υπέβαλαν τις υψηλότερες κατά κεφαλήν τιμές. Όσον αφορά τη χωριστή συλλογή, 23 χώρες (22 κράτη μέλη της ΕΕ) υπέβαλαν στοιχεία σχετικά με τη χωριστή συλλογή πλαστικών φιαλών μίας χρήσης που συλλέχθηκαν μαζί με άλλες ροές αποβλήτων. 18 χώρες υπέβαλαν ποσότητες πλαστικών φιαλών μίας χρήσης που συλλέχθηκαν χωριστά από τις ροές άλλων αποβλήτων, κυρίως μέσω συστήματος παρακράτησης ποσού έναντι επιστροφής. Οι υπόλοιπες χώρες υπέβαλαν μόνο μηδενικές τιμές, για έναν από τους ακόλουθους λόγους: i) έλλειψη συστημάτων χωριστής συλλογής από τις ροές άλλων αποβλήτων· ii) συλλογή φιαλών μαζί με άλλες ροές ξηρών αποβλήτων· ή iii) ορισμένες χώρες δεν είναι βέβαιες αν τα συστήματά τους έχουν τη δυνατότητα εξ ολοκλήρου χωριστής συλλογής φιαλών από τις ροές άλλων αποβλήτων.

Αντικείμενο Δ: Ποσότητες αλιευτικών εργαλείων που περιέχουν πλαστική ύλη οι οποίες διατέθηκαν στην αγορά και συλλέχθηκαν ως απόβλητα

Συνολικά 25 χώρες (23 κράτη μέλη της ΕΕ και 2 χώρες του/της ΕΟΧ/ΕΖΕΣ) υπέβαλαν δεδομένα σχετικά με αλιευτικά εργαλεία που περιέχουν πλαστική ύλη και διατέθηκαν στην αγορά, ενώ 22 από τις

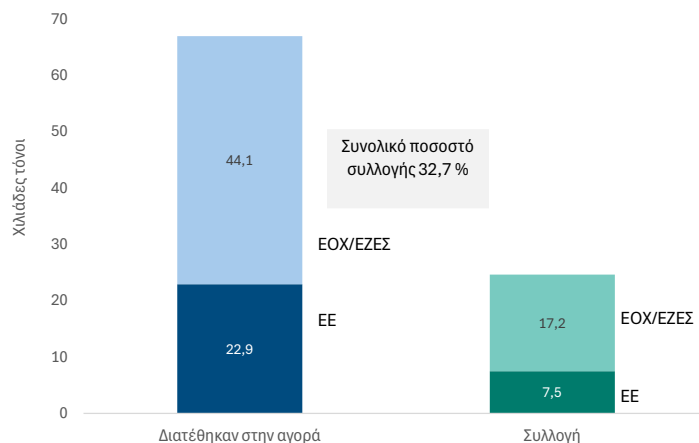
χώρες αυτές (20 κράτη μέλη της ΕΕ και 2 χώρες του/της ΕΟΧ/ΕΖΕΣ) υπέβαλαν δεδομένα σχετικά με τα απόβλητα αλιευτικών εργαλείων που συλλέχθηκαν. Οι περισσότερες χώρες υπέβαλαν μόνο τα υποχρεωτικά δεδομένα, δηλαδή τις συνολικές ποσότητες αλιευτικών εργαλείων χωρίς περαιτέρω ανάλυση. Ωστόσο, 6 χώρες (5 κράτη μέλη της ΕΕ) υπέβαλαν περαιτέρω ανάλυση δεδομένων, είτε ανά τύπο αλιευτικού εργαλείου είτε ανά υλικό (πλαστική ύλη, μέταλλο, καουτσούκ) (για τα αναλυτικά δεδομένα, βλ. παράρτημα 5).

Σύμφωνα με τα στοιχεία που υποβλήθηκαν, το 2022 διατέθηκαν συνολικά στην αγορά 67 000 τόνοι αλιευτικών εργαλείων (εκ των οποίων 22 900 προέρχονταν από κράτη μέλη της ΕΕ) και συλλέχθηκαν 24 700 τόνοι (εκ των οποίων 7 500 τόνοι προέρχονταν από κράτη μέλη της ΕΕ) ως απόβλητα αλιευτικών εργαλείων⁶. Αυτό σημαίνει συνολικό ποσοστό συλλογής 32,7 % για τα κράτη μέλη της ΕΕ (36,8 % όταν περιλαμβάνονται και οι χώρες του ΕΟΧ/της ΕΖΕΣ) (διάγραμμα 8). Τα ποσοστά συλλογής κυμαίνονταν μεταξύ των χωρών από 0 % έως τιμές άνω του 100 % (διάγραμμα 9) (οι τελευταίες αφορούν κατά γενικό κανόνα χώρες με εκτεταμένη ακτογραμμή). Συνολικά, οι περικλειστές χώρες δήλωσαν τιμές 0 % και για τις δύο ποσότητες που διατέθηκαν στην αγορά και συλλέχθηκαν, παρόλο που θα μπορούσαν ενδεχομένως να διατίθενται στην αγορά τους αλιευτικά εργαλεία. Παρότι στην οδηγία για τα πλαστικά μίας χρήσης δεν ορίζονται ποσοτικοί δεσμευτικοί στόχοι συλλογής, τα κράτη μέλη με θαλάσσια ύδατα υποχρεούνται να καθορίζουν ετήσια εθνικά ποσοστά συλλογής για τα απόβλητα αλιευτικών εργαλείων που περιέχουν πλαστική ύλη με σκοπό την ανακύκλωση από την 1η Ιανουαρίου 2025. Τα δεδομένα που θα υποβληθούν φέτος θα αποτελέσουν τη βάση για την αξιολόγηση της σκοπιμότητας καθορισμού δεσμευτικών στόχων συλλογής μετά την αξιολόγηση της οδηγίας για τα πλαστικά μίας χρήσης που θα διενεργηθεί το 2027.

Οι ποσότητες των αλιευτικών εργαλείων που διατέθηκαν στην αγορά και συλλέχθηκαν διέφεραν σημαντικά μεταξύ των χωρών (διάγραμμα 10), με ισχυρή συσχέτιση μεταξύ των εξής: i) των ποσοτήτων που διατέθηκαν στην αγορά και των ποσοτήτων που συλλέχθηκαν και ii) των εν λόγω τιμών και της χωρητικότητας του αλιευτικού στόλου σε κάθε χώρα (για δεδομένα σχετικά με το μέγεθος του αλιευτικού στόλου, βλ. παράρτημα 6). Οι τιμές ανά χώρα εκτεινόταν από τη διάθεση στην αγορά λίγων τόνων έως και άνω των 42 000 τόνων και τη συλλογή έως και 15 000 τόνων αποβλήτων αλιευτικών εργαλείων. Οι υψηλότερες ποσότητες που διατέθηκαν στην αγορά υποβλήθηκαν από τη Νορβηγία, τη Λιθουανία, τη Γαλλία και την Πορτογαλία. Αυτό φαίνεται ότι αντικατοπτρίζει εν μέρει τις διαφορετικές καταστάσεις που επικρατούν στις διάφορες χώρες, αλλά αντικατοπτρίζει εν μέρει και τις διαφορές ως προς τις προσπάθειες συλλογής δεδομένων (βλ. ενότητα «Πηγές δεδομένων και μεθοδολογίες»), δεδομένου ότι οι χώρες δήλωναν συχνά δυσκολίες όσον αφορά την υποβολή ακριβών στοιχείων (βλ. ενότητα «Αξιοπιστία»).

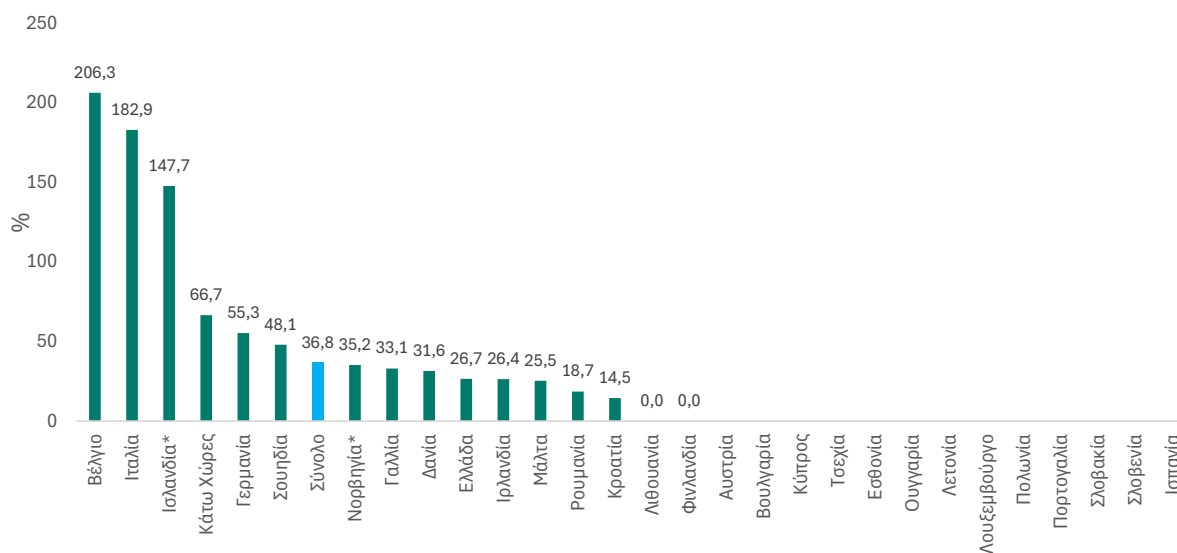
⁶ Τα δεδομένα που ζητήθηκε να παραμείνουν απόρρητα δεν περιλαμβάνονται στο διάγραμμα και στις συνολικές τιμές.

Διάγραμμα 8: Αλιευτικά εργαλεία που διατέθηκαν στην αγορά και απόβλητα αλιευτικών εργαλείων που συλλέχθηκαν, συνολικές τιμές για το 2022 (κράτη μέλη της ΕΕ και χώρες του ΕΟΧ/της ΕΖΕΣ).



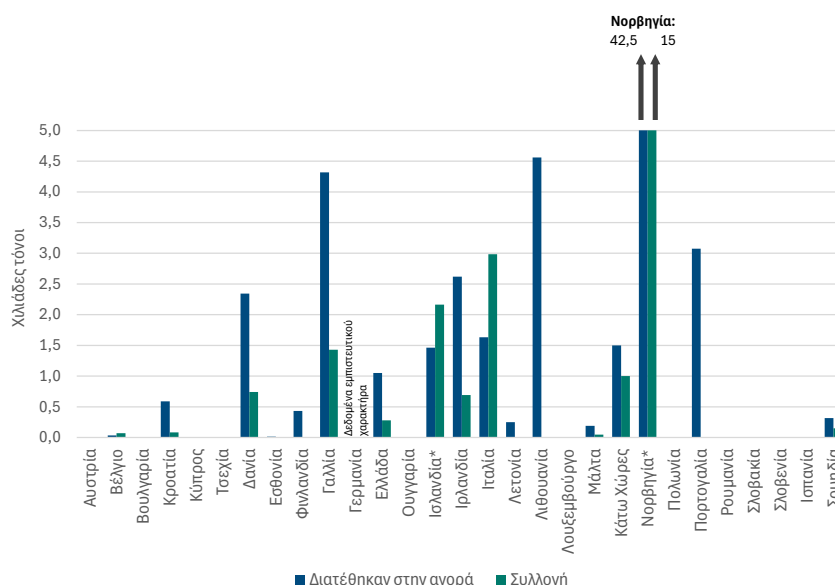
Σημείωση: Τα δεδομένα που ζητήθηκε να παραμείνουν απόρρητα δεν περιλαμβάνονται στο διάγραμμα.

Διάγραμμα 9: Ποσοστό συλλογής αποβλήτων αλιευτικών εργαλείων ανά χώρα, 2022 (κράτη μέλη της ΕΕ και χώρες του ΕΟΧ/της ΕΖΕΣ). Πηγή: Ίδιοι υπολογισμοί με βάση τα υποβληθέντα στοιχεία, ως ποσοότητες που διατέθηκαν στην αγορά διαιρούμενες διά τις ποσότητες που συλλέχθηκαν.



Σημείωση: Οι χώρες που υπέβαλαν δεδομένα κατατάσσονται σύμφωνα με το ποσοστό συλλογής τους.

Διάγραμμα 10: Αλιευτικά εργαλεία που διατέθηκαν στην αγορά και απόβλητα αλιευτικών εργαλείων που συλλέχθηκαν, όπως υποβλήθηκαν στο πλαίσιο του αντικειμένου δ), απόλυτες τιμές ανά χώρα, 2022 (κράτη μέλη της ΕΕ και χώρες του ΕΟΧ/της ΕΖΕΣ).



3. Οργάνωση της συλλογής δεδομένων και ποιότητα δεδομένων

Οργάνωση της συλλογής δεδομένων

Ο ορισμός των κύριων φορέων υποβολής στοιχείων διήρκεσε από 1 έως 8 μήνες, με καθυστερήσεις λόγω έλλειψης προσωπικού ή θεσμικής αναδιάρθρωσης σε ορισμένες χώρες. Οι συνηθέστεροι εμπλεκόμενοι φορείς ήταν τα υπουργεία που είναι επιφορτισμένα με περιβαλλοντικές αρμοδιότητες και οι εθνικοί οργανισμοί περιβάλλοντος (για τον κατάλογο των εθνικών φορέων υποβολής στοιχείων, βλ. παράρτημα 7).

Από το πρώτο τρίμηνο του 2024, ο Ευρωπαϊκός Οργανισμός Περιβάλλοντος ανέπτυξε και υπέβαλε σε δοκιμή, εξ ονόματος της Επιτροπής και σε συνεργασία με αυτήν, υποδείγματα υποβολής στοιχείων. Ο Οργανισμός δημιούργησε επίσης υποστηρικτικό υλικό, συμπεριλαμβανομένου [εγχειριδίου για τους φορείς υποβολής στοιχείων](#), και διοργάνωσε τρία διαδικτυακά σεμινάρια για την αποσαφήνιση της διαδικασίας. Ο Οργανισμός ανέπτυξε [ιστότοπο](#) για την ενημέρωση των χωρών σχετικά με το νομικό πλαίσιο και την παροχή πρόσβασης σε υποστηρικτικό υλικό για τα υποδείγματα. Εξασφαλίστηκε η παροχή συνεχούς υποστήριξης μέσω υπηρεσίας τεχνικής συνδρομής.

Ο Ευρωπαϊκός Οργανισμός Περιβάλλοντος αναθεώρησε διεξοδικά, εξ ονόματος της Επιτροπής και σε στενή συνεργασία με αυτήν, τα δεδομένα και τις πληροφορίες που υποβλήθηκαν κατά την παραλαβή τους και προέβη σε βελτιώσεις τους από κοινού με τους εθνικούς φορείς υποβολής στοιχείων, ώστε να διασφαλιστεί ότι τα στοιχεία υποβλήθηκαν με ορθό τρόπο, ότι συμπληρώθηκαν τα υποχρεωτικά πεδία και ότι οι διευκρινίσεις που περιλαμβάνονταν στην έκθεση ποιοτικού ελέγχου ήταν απολύτως κατανοητές. Μετά το στάδιο της συλλογής δεδομένων, ζητήθηκε από τις χώρες να υποβάλουν τις παρατηρήσεις τους μέσω ερωτηματολογίου. Από τις απαντήσεις προέκυψε υψηλό επίπεδο ικανοποίησης από τη διαδικασία και αναδείχθηκαν προκλήσεις όσον αφορά τα δεδομένα για την υποβολή εκθέσεων το 2025 (για λεπτομέρειες, βλ. παράρτημα 8).

Ποιότητα δεδομένων

Οι χώρες χρησιμοποίησαν διαφορετικές πηγές δεδομένων και μεθοδολογίες και επισήμαναν συχνά ζητήματα ακρίβειας. Κατά τη διαδικασία διασφάλισης της ποιότητας εντοπίστηκαν επίσης συχνά ζητήματα συνέπειας, τα οποία διορθώθηκαν, στο μέτρο του δυνατού, με την παροχή εξορθολογισμένης καθοδήγησης στους φορείς υποβολής στοιχείων. Ωστόσο, οι εθνικοί φορείς υποβολής στοιχείων ενδέχεται να έχουν ερμηνεύσει με διαφορετικό τρόπο τις απαιτήσεις σχετικά με τα δεδομένα και τις πληροφορίες, για παράδειγμα, κατά την επιλογή των πλέον συναφών μέτρων για τη μείωση της κατανάλωσης πλαστικών μίας χρήσης στο πλαίσιο του αντικειμένου β). Δεδομένου ότι δεν ήταν υποχρεωτική η συμπλήρωση σημαντικών πεδίων που ήταν αναγκαία για την κατανόηση ορισμένων χαρακτηριστικών και περιορισμών των δεδομένων, κατά τη διαδικασία διασφάλισης της ποιότητας ενδέχεται να μην έχουν εντοπιστεί όλοι οι συναφείς περιορισμοί των δεδομένων. Συνεπώς, τα αποτελέσματα αυτής της διαδικασίας υποβολής εκθέσεων για το πρώτο έτος θα πρέπει να εξεταστούν με προσοχή. Ειδικότερα, είναι σημαντικό να αποφευχθεί η σύγκριση των δεδομένων που υποβλήθηκαν μεταξύ των χωρών.

Πηγές δεδομένων και μεθοδολογίες

Οι χώρες βασίστηκαν για τα δεδομένα τους σε διάφορες πηγές, οι οποίες ήταν συχνά περισσότερες από μία, ενώ ορισμένες χώρες ανέφεραν τις πηγές δεδομένων τους με τη χρήση διαφορετικής ταξινόμησης από εκείνη που παρέχεται στον μορφότυπο υποβολής στοιχείων⁷. Πολλές χώρες επισήμαναν ζητήματα ποιότητας των δεδομένων και δήλωσαν ότι αναμένεται να υποβάλουν καλύτερες εκτιμήσεις το επόμενο έτος. Σε ορισμένες περιπτώσεις, οι χώρες υπέβαλαν στοιχεία για άλλα έτη εκτός του 2022, λόγω της έλλειψης στοιχείων για το 2022.

Όσον αφορά το **αντικείμενο α)**, η κύρια πηγή ήταν τα συστήματα διευρυμένης ευθύνης του παραγωγού και οι ειδικές έρευνες (βλ. παράρτημα 9). Μόνο μία χώρα (Λιθουανία) χρησιμοποίησε δεδομένα από το σύστημα παρακράτησης ποσού έναντι επιστροφής (για τα κυπελλάκια). Στις περισσότερες περιπτώσεις, οι χώρες χρησιμοποίησαν τις ίδιες πηγές δεδομένων και μεθοδολογίες τόσο για τα κυπελλάκια όσο και για τους περιέκτες τροφίμων, ενώ βασιζόνταν επίσης συχνά σε δεδομένα διαχείρισης των αποβλήτων. Οι περισσότερες χώρες που χρησιμοποίησαν δεδομένα από τα συστήματα διευρυμένης ευθύνης του παραγωγού υπέβαλαν δεδομένα με βάση το βάρος. Στον μορφότυπο υποβολής στοιχείων για το **αντικείμενο β)** δεν ζητούνταν από τους φορείς υποβολής στοιχείων να προσδιορίσουν τη μεθοδολογία που ακολουθήθηκε για την υποβολή στοιχείων σχετικά με το συγκεκριμένο αντικείμενο. Η ποικιλομορφία των μέτρων που υποβλήθηκαν⁸ αποτελεί ένδειξη διαφορετικών μεθοδολογιών μεταξύ των χωρών. Όσον αφορά το **αντικείμενο γ)** (πλαστικές φιάλες ποτών μίας χρήσης που διατέθηκαν στην αγορά και συλλέχθηκαν χωριστά), οι πηγές δεδομένων που αναφέρθηκαν συχνότερα ήταν τα συστήματα παρακράτησης ποσού έναντι επιστροφής και διευρυμένης ευθύνης του παραγωγού, καθώς και οι στατιστικές για τα απόβλητα (βλ. παράρτημα 9).

Όσον αφορά το **αντικείμενο δ)** (αλιευτικά εργαλεία που διατέθηκαν στην αγορά και απόβλητα αλιευτικών εργαλείων που συλλέχθηκαν), οι πηγές που χρησιμοποιήθηκαν συχνότερα και οι πηγές που χρησιμοποιήθηκαν από τις χώρες που υπέβαλαν τις υψηλότερες ποσότητες ήταν έρευνες παραγωγών αλιευτικών εργαλείων και φορέων εκμετάλλευσης λιμένων, καθώς και στατιστικές εμπορίου (βλ. παράρτημα 9). Τέσσερις χώρες δήλωσαν ότι χρησιμοποίησαν δεδομένα από

⁷ Για παράδειγμα, η Ουγγαρία αναφέρθηκε σε προβλήματα με τα δεδομένα διευρυμένης ευθύνης παραγωγού στην έκθεση ποιοτικού ελέγχου για το αντικείμενο α), παρόλο που τα συστήματα διευρυμένης ευθύνης του παραγωγού δεν αναφέρονταν ως πηγές δεδομένων στις οποίες στηρίχθηκε η υποβολή εκθέσεων.

⁸ Για παράδειγμα, με διαφορετικά επίπεδα φιλοδοξίας, διαφορετικούς στοχευόμενους φορείς και κλάδους και διαφορετική γεωγραφική κλίμακα.

συστήματα διευρυμένης ευθύνης του παραγωγού. Καμία χώρα δεν δήλωσε ότι χρησιμοποίησε συντελεστές μετατροπής για την εξαγωγή των δεδομένων.

Πληρότητα

Συνολικά 29 χώρες υπέβαλαν τα δεδομένα και τις πληροφορίες για την εκπλήρωση των υποχρεώσεων που υπέχουν όσον αφορά την υποβολή εκθέσεων για το 2024 —όλα τα κράτη μέλη της ΕΕ και 2 χώρες του ΕΟΧ/της ΕΖΕΣ (Ισλανδία και Νορβηγία). Όλες αυτές οι χώρες υπέβαλαν δεδομένα για τα αντικείμενα β) και γ), ενώ 27 χώρες υπέβαλαν δεδομένα για το αντικείμενο α) και 25 χώρες υπέβαλαν δεδομένα για το στοιχείο δ). Οι περισσότερες χώρες υπέβαλαν μόνο τα υποχρεωτικά δεδομένα. Συνολικά, καμία χώρα δεν υπέβαλε δεδομένα που θα καθιστούσαν δυνατή την εκτίμηση των επιπτώσεων των διακινήσεων, του εμπορίου, των καιροσκοπών, των διαδικτυακών πωλήσεων ή των κανόνων de minimis. Όσον αφορά το αντικείμενο β), τα υποχρεωτικά δεδομένα ήταν πολύ περιορισμένα, κάτι που δυσχέραινε τον προσδιορισμό και την κατανόηση των ισχυόντων μέτρων⁹. Όσον αφορά την υποβολή στοιχείων σχετικά με το αντικείμενο α), από τις εκθέσεις ανά χώρα έλειπαν ορισμένα πεδία υποχρεωτικών δεδομένων, συχνά για τους ακόλουθους λόγους: i) περιορισμένα δεδομένα σχετικά με τα αντικείμενα που κατασκευάζονται εν μέρει από πλαστική ύλη ή ii) στατιστικά στοιχεία στα οποία δεν γινόταν διάκριση μεταξύ των αντικειμένων που κατασκευάζονται εξ ολοκλήρου από πλαστική ύλη και των αντικειμένων που κατασκευάζονται εν μέρει από πλαστική ύλη. Όσον αφορά το αντικείμενο γ), υποβλήθηκαν μηδενικές τιμές ή δεν υποβλήθηκαν καθόλου τιμές για απόβλητα τα οποία συλλέχθηκαν χωριστά κατά τρόπο που δεν ήταν σύμφωνος με τις απαιτήσεις της οδηγίας για τα πλαστικά μίας χρήσης. Όσον αφορά το αντικείμενο δ): i) δεν υπέβαλαν όλες οι χώρες τις ποσότητες των αποβλήτων αλιευτικών εργαλείων που συλλέχθηκαν, και οι ποσότητες αυτές είναι αναγκαίες για τον υπολογισμό του ποσοστού συλλογής και ii) λίγες μόνο χώρες υπέβαλαν ανάλυση των προαιρετικών δεδομένων ανά υλικό και τύπο αλιευτικού εργαλείου.

Οι χώρες ανέφεραν συχνά ότι ανέμεναν να βελτιώσουν την πληρότητα της υποβολής εκθέσεων κατά τα επόμενα έτη, ιδίως χάρη στα συστήματα διευρυμένης ευθύνης του παραγωγού που πρόκειται να δημιουργηθούν από την 1η Ιανουαρίου 2025.

Αξιοπιστία

Οι χώρες αναφέρθηκαν συχνά σε περιορισμούς δεδομένων και σε ζητήματα ακρίβειας. Μέθοδοι επαλήθευσης δεδομένων χρησιμοποιήθηκαν από περιορισμένο μόνο αριθμό χωρών [17 για το αντικείμενο α), 22 για το αντικείμενο β) και 9 για το αντικείμενο δ)], ενώ οι συχνότερα χρησιμοποιούμενες μέθοδοι ήταν οι έλεγχοι πληρότητας δεδομένων και οι διασταυρούμενοι έλεγχοι. Διαπιστώθηκαν διάφορα ζητήματα ακρίβειας (βλ. παράρτημα 10), ιδίως όσον αφορά τα δεδομένα σχετικά με τα κυπελλάκια και τους περιέκτες τροφίμων, με συχνότερη δήλωση ζητημάτων δειγματοληψίας και κάλυψης. Οι περιορισμοί δεδομένων και τα ζητήματα ακρίβειας δικαιολογούν την απόδοση προσοχής κατά την ερμηνεία των δεδομένων.

Η σύγκριση των δεδομένων που υποβλήθηκαν μεταξύ των χωρών είναι επίσης χρήσιμη για την αξιολόγηση της αξιοπιστίας των δεδομένων. Για παράδειγμα, οι κατά κεφαλήν τιμές παρουσίασαν

⁹ Τέσσερις χώρες συμπλήρωσαν μόνο τις υποχρεωτικές πληροφορίες, δηλαδή διευκρίνισαν (ναι/όχι) αν είχαν θέσει σε ισχύ κάθε είδος μέτρου στη χώρα. Οι άλλες χώρες υπέβαλαν επίσης τουλάχιστον ορισμένες προαιρετικές πληροφορίες που κατέστησαν δυνατό τον προσδιορισμό του συγκεκριμένου μέτρου (διεύθυνση URL / αναφορά εγγράφου πολιτικής) ή του έτους έναρξης ισχύος. 20 χώρες συμπλήρωσαν επίσης συμπληρωματικά πεδία προαιρετικών πληροφοριών, π.χ. το γεωγραφικό πεδίο εφαρμογής του μέτρου, τους στοχευόμενους φορείς, τον υποχρεωτικό / προαιρετικό χαρακτήρα του μέτρου κ.λπ. Ωστόσο, οι πληροφορίες παρέχονταν κατά γενικό κανόνα με συχνά κενά.

μεγάλη διαφοροποίηση, κάτι που υποδηλώνει είτε: i) πιθανή μη επαρκή υποβολή στοιχείων (π.χ. λόγω περιορισμένων προσπαθειών συλλογής δεδομένων)· είτε ii) υπερβολική υποβολή στοιχείων (π.χ. δεδομένα που καλύπτουν ευρύτερο πεδίο εφαρμογής από εκείνο που προβλέπεται να παρακολουθείται με την οδηγία για τα πλαστικά μίας χρήσης). Από τα δεδομένα που υποβλήθηκαν σχετικά με τα αλιευτικά εργαλεία προέκυψαν επίσης ακραίες διαφορές ως προς τις τιμές μεταξύ των χωρών, πολλές από τις οποίες δήλωσαν σημαντικούς περιορισμούς δεδομένων για αυτό το πρώτο έτος υποβολής εκθέσεων.

Μολονότι το πεδίο εφαρμογής της υποβολής εκθέσεων και των στατιστικών για τις πλαστικές συσκευασίες που υποβάλλονται βάσει της οδηγίας για τα πλαστικά μίας χρήσης είναι εν μέρει διαφορετικό¹⁰, η σύγκριση των υποβαλλόμενων τιμών με τις στατιστικές για τα απορρίμματα από πλαστικές συσκευασίες¹¹ [για τα αντικείμενα α) και γ)] μπορεί να καταστήσει εφικτή την αξιολόγηση της αξιοπιστίας των αριθμητικών στοιχείων.

Οι διαφορές μεταξύ των δύο συνόλων δεδομένων μπορεί να αποτελούν ένδειξη πιθανών ζητημάτων ακρίβειας. Για παράδειγμα, ενώ το συνολικό βάρος πλαστικής ύλης¹² των κυπέλλων και των περιεκτών τροφίμων που υποβλήθηκε στο πλαίσιο του αντικειμένου α) αντιστοιχεί κατά μέσο όρο σχεδόν στο 8 % του όγκου των απορριμμάτων από πλαστικές συσκευασίες που δημιουργήθηκαν στο ίδιο σύνολο χωρών, οι τιμές ανά χώρα κυμαίνονταν μεταξύ 2 % και 23 %. Ομοίως, οι συνολικές ποσότητες πλαστικών φιαλών μίας χρήσης που διατίθενται στην αγορά αντιπροσωπεύουν το 19 % του όγκου των απορριμμάτων από πλαστικές συσκευασίες που παράγονται κατά μέσο όρο σε όλες τις χώρες (με τιμές για κάθε χώρα συνήθως πλησιέστερες στις τιμές για τις πλαστικές συσκευασίες της εν λόγω χώρας που διατίθενται στην αγορά), αλλά οι τιμές για τον συγκεκριμένο δείκτη μέτρησης εξακολουθούν να κυμαίνονται από 0 % έως 69 %.

Όσον αφορά το αντικείμενο β), οι πληροφορίες που υποβλήθηκαν θα πρέπει να εκληφθούν ως μια πρώτη προσπάθεια επισκόπησης του είδους των μέτρων που εφαρμόζονται από τις χώρες, δεδομένου ότι η προσέγγιση μεταξύ των χωρών παρουσίαζε σημαντικές διαφοροποιήσεις, με περιορισμένες πληροφορίες που θα καθιστούσαν δυνατή την αξιολόγηση των μέτρων που υποβλήθηκαν.

Τα ζητήματα ακρίβειας που δηλώθηκαν για το αντικείμενο δ), με τη στόχευση κατά γενικό κανόνα μόνο μεγάλων παραγόντων / λιμένων, αποτελούν ένδειξη πιθανής υποτίμησης των πραγματικών τιμών.

Επικαιρότητα

Η προθεσμία υποβολής εκθέσεων ήταν η 30ή Ιουνίου 2024 και υποβλήθηκαν εκθέσεις εντός της εν λόγω προθεσμίας από 18 χώρες (16 χώρες της ΕΕ και 2 χώρες του/της ΕΟΧ/ΕΖΕΣ) (παράρτημα 7).

¹⁰ Τα αντικείμενα που δεν είναι μίας χρήσης εμπίπτουν στο πεδίο εφαρμογής των δεδομένων για τα απορρίμματα συσκευασίας, αλλά δεν καλύπτονται από την οδηγία για τα πλαστικά μίας χρήσης, και αντιστρόφως. Για παράδειγμα, οι επαναχρησιμοποιούμενες συσκευασίες δεν καλύπτονται από την οδηγία για τα πλαστικά μίας χρήσης, αλλά θεωρούνται συσκευασίες. Ομοίως, τα πλαστικά κυπελλάκια μίας χρήσης για ποτά και οι πλαστικοί περιέκτες τροφίμων μίας χρήσης που πωλούνται κενά και δεν προορίζονται για πλήρωση στο σημείο πώλησης είναι πλαστικά μίας χρήσης, αλλά δεν θεωρούνται συσκευασίες.

¹¹ Στατιστικές της Eurostat, «[Packaging waste by waste management operations](#)» (Απορρίμματα συσκευασίας ανά δραστηριότητα διαχείρισης αποβλήτων). Πρέπει επίσης να σημειωθεί ότι: i) τα απορρίμματα από πλαστικές συσκευασίες ενδέχεται να εξακολουθούν να υποτιμούνται σε ορισμένες χώρες, όπως διαπιστώθηκε στις αξιολογήσεις έγκαιρης προειδοποίησης (ΕΟΠ, 2022), με βάση τα δεδομένα έως το 2019· και ii) τα απορρίμματα από πλαστικές συσκευασίες καταγράφουν σταθερή αύξηση από το 2009.

¹² Το άθροισμα του βάρους για τα αντικείμενα που κατασκευάζονται εξ ολοκλήρου από πλαστική ύλη συν την περιεκτικότητα σε πλαστική ύλη για τα αντικείμενα που κατασκευάζονται εν μέρει από πλαστική ύλη.

Άλλες τρεις χώρες υπέβαλαν εκθέσεις με μικρή καθυστέρηση (λιγότερο από έναν μήνα), αλλά οι υπόλοιπες εκθέσεις έφτασαν αργότερα, ενώ η τελευταία χώρα υπέβαλε τους φακέλους της στο τέλος Νοεμβρίου του 2024. Μία χώρα δεν ολοκλήρωσε πλήρως τη διαδικασία διασφάλισης της ποιότητας.

Λόγω καθυστερήσεων στην υποβολή εκθέσεων σε ορισμένες χώρες, χρειάστηκε να πραγματοποιηθούν παράλληλα διαφορετικά στάδια της διαδικασίας για διαφορετικά υποσύνολα χωρών. Πολλές χώρες δήλωσαν ότι η υποβολή των στοιχείων τους καθυστέρησε λόγω της διαδικασίας συλλογής δεδομένων για συγκεκριμένα αντικείμενα, όπως τα αλιευτικά εργαλεία.

Συνέπεια

Κατά τη διαδικασία υποβολής εκθέσεων προέκυψαν διάφορα ζητήματα συνέπειας, όπως για παράδειγμα τα εξής: i) διαφορετικές ερμηνείες του περιεχομένου που πρέπει να υποβάλλεται· ii) τιμές που υποβλήθηκαν ως μηδενικές, ενώ στην πραγματικότητα έλειπαν τιμές· ή iii) η χρήση διαφορετικών μονάδων από εκείνες που αναφέρονται στα υποδείγματα υποβολής στοιχείων. Τα ζητήματα αυτά διορθώθηκαν στο μέτρο του δυνατού κατά τη διαδικασία διασφάλισης της ποιότητας. Ωστόσο, οι εκθέσεις που προέκυψαν εξακολουθούν να παρουσιάζουν ορισμένες διαφοροποιήσεις.

Η συνέπεια με την πάροδο του χρόνου θα αξιολογηθεί για την υποβολή εκθέσεων του επόμενου έτους. Με βάση την πείρα που αποκτήθηκε φέτος, αναμένεται βελτίωση της ποιότητας των δεδομένων.

4. Συστάσεις για βελτίωση

Οι φορείς υποβολής στοιχείων εκτίμησαν ιδιαίτερα τη στήριξη που παρείχε κατά τη διαδικασία υποβολής εκθέσεων ο Ευρωπαϊκός Οργανισμός Περιβάλλοντος σε στενή συνεργασία με την Επιτροπή (βλ. παράρτημα 8). Ωστόσο, μερικές πτυχές θα μπορούσαν να βελτιωθούν για τη μελλοντική υποβολή εκθέσεων, πέντε εκ των οποίων παρατίθενται στα σημεία που ακολουθούν.

- **Ορισμός των κύριων φορέων υποβολής στοιχείων.** Οι χώρες θα πρέπει να διασφαλίζουν τη συνέχεια της διαδικασίας, να τηρούν ενήμερη την Επιτροπή σχετικά με τις αλλαγές στις ομάδες υποβολής εκθέσεων και να μεριμνούν για την έγκαιρη υποβολή εκθέσεων, δεδομένων των σημαντικών καθυστερήσεων που παρατηρήθηκαν φέτος.
- **Συλλογή δεδομένων από τις χώρες.** Κατά γενικό κανόνα, οι περισσότερες χώρες υπέβαλαν μόνο τα υποχρεωτικά δεδομένα. Δεν υποβλήθηκαν στοιχεία σχετικά με πτυχές όπως οι διακινήσεις, οι εμπορικές ροές, οι καιροσκόποι κ.λπ., παρά τη σημασία που έχουν σε ορισμένες χώρες. Επίσης, η περιγραφή των μέτρων που έλαβαν οι χώρες για τη μείωση της κατανάλωσης [αντικείμενο β]) ήταν μάλλον ανεπαρκής συνολικά, με αποτέλεσμα να μην είναι δυνατή η διενέργεια ορθής αξιολόγησης. Επιπλέον, από τα αποτελέσματα της έρευνας που πραγματοποιήθηκε στο τέλος της περιόδου αναφοράς φέτος (βλ. παράρτημα 8) προκύπτει ότι: i) οι περισσότερες χώρες δεν αναμένουν ότι τα δεδομένα από τα συστήματα διευρυμένης ευθύνης του παραγωγού που δημιουργήθηκαν βάσει της οδηγίας για τα πλαστικά μίας χρήσης θα είναι διαθέσιμα για την υποβολή εκθέσεων του 2025 (έτος αναφοράς 2023)· και ii) λίγες μόνο χώρες έχουν προσδιορίσει ήδη πηγές δεδομένων για τις δύο πρόσθετες υποχρεώσεις υποβολής στοιχείων για το 2025 [δηλαδή τα αντικείμενα ε) και στ) του πίνακα 1]. Ως εκ τούτου, ενθαρρύνεται η βελτίωση της υποβολής των υποχρεωτικών και των προαιρετικών δεδομένων για όλα τα αντικείμενα που πρέπει να υποβληθούν το 2025. Συνιστάται η ανταλλαγή βέλτιστων πρακτικών μεταξύ των χωρών και η στενότερη συνεργασία, εντός των χωρών, μεταξύ συναδέλφων που εργάζονται στις στατιστικές για τη βιομηχανία και τα απόβλητα.
- **Συμπλήρωση των υποδειγμάτων υποβολής στοιχείων.** Ενθαρρύνεται ανεπιφύλακτα η πλήρης αξιοποίηση της στήριξης που παρέχει η Επιτροπή στους φορείς υποβολής στοιχείων,

προκειμένου: i) αφενός, να αυξηθούν η συνέπεια και η σαφήνεια των δεδομένων και των πληροφοριών που υποβάλλονται και, αφετέρου, ii) να μειωθεί ο φόρτος όσον αφορά τη διαδικασία διασφάλισης της ποιότητας. Ιδιαίτερη προσοχή θα πρέπει να δοθεί τόσο στα πεδία που παρουσίασαν περισσότερες προκλήσεις κατά τη διάρκεια της υποβολής εκθέσεων για το πρώτο έτος¹³ όσο και στις νέες υποχρεώσεις υποβολής εκθέσεων σχετικά με τα αντικείμενα ε) και στ).

- **Εξορθολογισμός του μορφότυπου υποβολής στοιχείων.** Δεδομένου του στόχου που έχει θέσει η Επιτροπή για τη μείωση του φόρτου όσον αφορά την υποβολή εκθέσεων, τα υποδείγματα των εκθέσεων ποιοτικού ελέγχου θα μπορούσαν να απλουστευθούν. Η χρήση της ίδιας δομής για την υποβολή των πηγών δεδομένων / μεθοδολογιών, των μεθόδων επαλήθευσης και των ζητημάτων ακρίβειας θα αυξήσει τη συνέπεια μεταξύ των διαφόρων ρών δεδομένων και χωρών.
- **Σύγκριση σε βάθος χρόνου.** Οι πηγές δεδομένων και οι μεθοδολογίες που χρησιμοποιήθηκαν για την υποβολή ορισμένων από τα δεδομένα που καλύπτονται φέτος αναμένεται να αλλάξουν στο μέλλον. Θα είναι σημαντικό οι χώρες να αναφέρουν τις αλλαγές στις πηγές δεδομένων και τις μεθοδολογίες με απολύτως διαφανή τρόπο και να εξηγούν λεπτομερώς τις διαφορές, ώστε να γίνεται διάκριση μεταξύ των πιθανών επιπτώσεων των ισχυόντων μέτρων και των αλλαγών στις υποκείμενες πηγές δεδομένων και μεθοδολογίες.

5. Συμπεράσματα

Η παρούσα πρώτη υποβολή εκθέσεων για το έτος αναφοράς 2022 παρέχει αρχικές πληροφορίες σχετικά με τα επίπεδα κατανάλωσης και τα ποσοστά χωριστής συλλογής μεταξύ των χωρών για τα τρία αντικείμενα ΠΜΧ που καλύπτονται (κυπελλάκια, περιέκτες τροφίμων και φιάλες ποτών), καθώς και για τα αλιευτικά εργαλεία που περιέχουν πλαστική ύλη.

Σύμφωνα με την οδηγία για τα πλαστικά μίας χρήσης, με αυτόν τον πρώτο γύρο υποβολής εκθέσεων επιδιώκεται να καθοριστεί γραμμή βάσης για τη μέτρηση της κατανάλωσης των πλαστικών κυπέλλων και περιεκτών τροφίμων μίας χρήσης, με σκοπό την πιθανή θέσπιση δεσμευτικών στόχων μείωσης της κατανάλωσης σε επίπεδο ΕΕ. Με αυτόν τον πρώτο γύρο υποβολής εκθέσεων επιδιώκεται επίσης η διαμόρφωση της βάσης για την αξιολόγηση πιθανών πρόσθετων μέτρων για τα αλιευτικά εργαλεία που περιέχουν πλαστική ύλη μετά την αξιολόγηση της οδηγίας για τα πλαστικά μίας χρήσης (το 2027), συμπεριλαμβανομένου ενδεχομένως του καθορισμού δεσμευτικών ποσοστών συλλογής για τα απόβλητα αλιευτικών εργαλείων. Από την αξιολόγηση των δεδομένων και των πληροφοριών που παρέχονται στην παρούσα έκθεση προκύπτουν ορισμένα βασικά στοιχεία που θα πρέπει να συνεκτιμώνται κατά την εξέταση των εν λόγω δεδομένων βάσης, όπως η σημαντική μεταβλητότητα των μεθοδολογιών μεταξύ των χωρών και τα συχνά ζητήματα ακρίβειας.

Τα στοιχεία του επόμενου έτους θα παράσχουν τα πρώτα σημεία δεδομένων που θα καταστήσουν δυνατή την παρακολούθηση των τάσεων. Με τον τρόπο αυτόν, θα είναι πιο εύκολο να γίνεται αντιληπτό αν η μείωση της κατανάλωσης πραγματοποιείται με υψηλό επίπεδο φιλοδοξίας για τα κυπελλάκια και τους περιέκτες τροφίμων, όπως ορίζεται στην οδηγία για τα πλαστικά μίας χρήσης. Θα καταστεί επίσης δυνατή η παρακολούθηση των μέτρων μείωσης της κατανάλωσης που εξακολουθούν να ισχύουν, καθώς και τυχόν νέων μέτρων, ιδίως εκείνων που σχετίζονται με την οδηγία για τα πλαστικά μίας χρήσης. Θα χρειαστεί πιο εξειδικευμένη ανάλυση για την κατανόηση της

¹³ Για παράδειγμα, τα διάφορα πεδία δεδομένων για την υποβολή στοιχείων σχετικά με το αντικείμενο α), η ταξινόμηση των μέτρων για το αντικείμενο β), η υποβολή των πηγών δεδομένων / μεθοδολογιών για το αντικείμενο γ) ή οι συντελεστές ανάλυσης και μετατροπής για την υποβολή στοιχείων σχετικά με το αντικείμενο δ).

σύνδεσης μεταξύ των τάσεων στην παρατηρούμενη κατανάλωση και των μέτρων που εφαρμόζονται, δεδομένου ότι οι τάσεις αυτές δεν μπορούν να αξιολογηθούν αποκλειστικά με βάση τις πληροφορίες που παρέχουν οι φορείς υποβολής στοιχείων σύμφωνα με τους ισχύοντες μορφότυπους υποβολής στοιχείων.

Όσον αφορά τη χωριστή συλλογή πλαστικών φιαλών ποτών μίας χρήσης, τα αποτελέσματα δείχνουν ότι πολλές χώρες είναι σε θέση να επιτύχουν τον στόχο για το 2025. Τα δεδομένα του επόμενου έτους θα καταστήσουν δυνατή την περαιτέρω παρακολούθηση της προόδου που σημειώνουν οι χώρες. Τα δεδομένα θα καταστήσουν επίσης δυνατή: i) την αξιολόγηση των τάσεων όσον αφορά τη συλλογή αποβλήτων αλιευτικών εργαλείων και ii) την καλύτερη κατανόηση των πραγματικών πλεονεκτημάτων και προκλήσεων των δεδομένων που προέρχονται από τα νεοσυσταθέντα συστήματα διευρυμένης ευθύνης του παραγωγού.

Τέλος, οι πληροφορίες που θα αντληθούν από την παρούσα πρώτη υποβολή εκθέσεων, καθώς και από την υποβολή εκθέσεων κατά τα επόμενα έτη, θα παράσχουν σχετικές πληροφορίες για την αξιολόγηση της οδηγίας για τα πλαστικά μίας χρήσης (η οποία αναμένεται τον Ιούλιο του 2027).

6. Παραρτήματα

Παράρτημα 1: Μέτρα μείωσης της κατανάλωσης ανά κατηγορία και υποκατηγορία [αντικείμενο β)]

Στα ισχύοντα οικονομικά μέτρα περιλαμβάνονταν τα ακόλουθα:

- Υποχρεώσεις διευρυμένης ευθύνης του παραγωγού (21 χώρες), οι οποίες αφορούσαν κυρίως την εφαρμογή των υποχρεωτικών διατάξεων της οδηγίας για τα πλαστικά μίας χρήσης.
- Οικολογικές δημόσιες συμβάσεις (14 χώρες), οι οποίες συνδέονταν με υποχρεωτικά συστήματα, προαιρετικά συστήματα και ευρύτερες εθνικές πολιτικές για τις οικολογικές δημόσιες συμβάσεις. Στις εκθέσεις ανά χώρα, δεν ήταν πάντοτε απολύτως σαφές ποιες ήταν οι ειδικές διατάξεις των οικολογικών δημόσιων συμβάσεων για τα πλαστικά κυπελλάκια και τους πλαστικούς περιέκτες τροφίμων μίας χρήσης.
- Μέσα εξασφάλισης εκπτώσεων για τους καταναλωτές που χρησιμοποιούν επαναχρησιμοποιούμενα εναλλακτικά προϊόντα (12 μέσα για τα κυπελλάκια και 7 μέσα για τους περιέκτες τροφίμων). Τα μέτρα αυτά ήταν συχνά προαιρετικά και, σε ορισμένες περιπτώσεις, εφαρμόζονταν σε υποεθνικό επίπεδο.
- Επιβολή εισφορών στις επιχειρήσεις που διαθέτουν τέτοιου είδους αντικείμενα στην αγορά (11 χώρες), οι οποίες ήταν κατά γενικό κανόνα υποχρεωτικές και εφαρμόζονταν σε εθνικό επίπεδο.
- Επιδοτήσεις / μειωμένες εισφορές για οικονομικούς φορείς με επαναχρησιμοποιούμενα εναλλακτικά προϊόντα (5 χώρες τις προέβλεπαν για τα κυπελλάκια και 6 χώρες τις προέβλεπαν για τους περιέκτες τροφίμων).

Τα συνηθέστερα μέτρα ευαισθητοποίησης ήταν τα εξής:

- εκστρατείες ευαισθητοποίησης σχετικά με τις αρνητικές περιβαλλοντικές επιπτώσεις των πλαστικών κυπέλλων / περιεκτών τροφίμων μίας χρήσης (21 και 20 χώρες, αντίστοιχα)·
- προώθηση βιώσιμων εναλλακτικών λύσεων αντί των πλαστικών περιεκτών τροφίμων μίας χρήσης (π.χ. επαναχρησιμοποιούμενοι περιέκτες τροφίμων) (20 χώρες είχαν θέσει σε εφαρμογή τις εν λόγω λύσεις για τα κύπελλα και 18 χώρες τις είχαν θέσει σε εφαρμογή για τους περιέκτες τροφίμων).

Τα συνηθέστερα μέτρα για την προώθηση βιώσιμων εναλλακτικών λύσεων ήταν τα εξής:

- η προώθηση δωρεάν δημόσιων πηγών πόσιμου νερού που ενθαρρύνουν τους καταναλωτές να φέρουν επαναπληρούμενα κύπελλα ή να πίνουν από τη βρύση (16 χώρες)·
- μέτρα για την προώθηση βιώσιμων εναλλακτικών λύσεων αντί των πλαστικών κυπέλλων μίας χρήσης στη δημόσια διοίκηση (16 χώρες είχαν θέσει σε εφαρμογή τις εν λόγω λύσεις για τα κύπελλα και 15 χώρες τις είχαν θέσει σε εφαρμογή για τους περιέκτες τροφίμων)·
- η προώθηση επιχειρηματικών μοντέλων που παρέχουν επαναχρησιμοποιούμενα εναλλακτικά προϊόντα αντί των πλαστικών κυπέλλων / περιεκτών τροφίμων μίας χρήσης (14 χώρες είχαν θέσει σε εφαρμογή τις εν λόγω λύσεις για κύπελλα και 13 χώρες τις είχαν θέσει σε εφαρμογή για τους περιέκτες τροφίμων)·
- μέτρα θέσπισης υποχρεώσεων παροχής κινήτρων για τις επιχειρήσεις ώστε αυτές: i) να παρέχουν βιώσιμες εναλλακτικές λύσεις αντί των κυπέλλων / περιεκτών τροφίμων στο σημείο πώλησης στον τελικό καταναλωτή (17 χώρες είχαν θέσει σε εφαρμογή τα εν λόγω μέτρα για τα κύπελλα και 16 χώρες τα είχαν θέσει σε εφαρμογή για τους περιέκτες τροφίμων)· ή ii) να διαθέτουν επαναχρησιμοποιούμενα εναλλακτικά προϊόντα αντί των πλαστικών

κυπέλλων / περιεκτών τροφίμων μίας χρήσης στους καταναλωτές σε μεγάλες δημόσιες εκδηλώσεις(13 χώρες).

Άλλα είδη μέτρων που ξεχώρισαν ήταν τα εξής:

- ποσοτικοί στόχοι για τη μείωση του μεριδίου των πλαστικών κυπέλλων μίας χρήσης που διατίθενται στην αγορά και καθίστανται διαθέσιμα στους καταναλωτές [15 χώρες είχαν θέσει τα εν λόγω μέτρα σε εφαρμογή για τα κύπελλα και 14 χώρες τα είχαν θέσει σε εφαρμογή για τους περιέκτες τροφίμων (για επισκόπηση, βλ. πλαίσιο 1)]·
- περιορισμοί στη χρήση πλαστικών μίας χρήσης κατά το σερβίρισμα ποτών ή κατά την παροχή τροφίμων στους καταναλωτές (10 χώρες είχαν θέσει τα εν λόγω μέτρα σε εφαρμογή για τα κυπελλάκια και 9 χώρες τα είχαν θέσει σε εφαρμογή για τους περιέκτες τροφίμων).

Άλλα μέτρα που υποβλήθηκαν, και τα οποία δεν υπάγονταν πλήρως σε καμία από τις συγκεκριμένες κατηγορίες, περιλάμβαναν τα εξής:

- κρατική χρηματοδοτική στήριξη για τεχνολογικές βελτιώσεις και την ανάπτυξη ικανοτήτων για εναλλακτικές λύσεις αντί των πλαστικών προϊόντων μίας χρήσης που υπόκεινται σε περιορισμούς εμπορίας·
- έγγραφα στρατηγικού σχεδιασμού και καθοδήγησης·
- διοργάνωση συζητήσεων στρογγυλής τραπέζης.

Για πλήρη επισκόπηση των ισχυόντων μέτρων ανά κατηγορία και υποκατηγορία, βλ. τους πίνακες που ακολουθούν.

Κυπελλάκια — αριθμός ισχυόντων μέτρων	AT	BE	BG	HR	CY	CZ	DK	EST	FI	FR	DE	GR	HU	IS	IE	IT	LV	LT	LU	MT	NL	NO	PL	PT	RO	SK	SL	ES	SE	Σύνολο ισχυόντων μέτρων	Σύνολο χωρών με ισχύοντα μέτρα	
Συμφωνίες μεταξύ αρμόδιων αρχών και οικονομικών κλάδων σύμφωνα με το άρθρο 17 παράγραφος 3 της οδηγίας (ΕΕ) 2019/904	0	0	1	0	0	0	0	0	1	0	0	1	0	0	0	2	0	0	1	0	0	1	0	0	0	0	0	0	0	7	6	
Συμφωνίες που επιβάλλουν υποχρεώσεις στους οικονομικούς φορείς (των σχετικών οικονομικών κλάδων) να ενημερώνουν ή να ενθαρρύνουν τους καταναλωτές να χρησιμοποιούν εναλλακτικά προϊόντα αντί των πλαστικών κυπέλλων μίας χρήσης ή συστήματα επαναχρησιμοποίησης	0	0	1	0	0	0	0	0	0	0	0	1	0	0	0	0	0	0	1	0	0	0	0	0	0	0	0	0	0	3	3	
Συμφωνίες που περιέχουν ποσοτικούς στόχους για τη διάθεση στην αγορά επαναχρησιμοποιούμενων εναλλακτικών προϊόντων ή προϊόντων χωρίς πλαστική ύλη	0	0	0	0	0	0	0	0	0	0	0	0	0	0	0	0	0	0	0	0	0	0	0	0	0	0	0	0	0	0	0	
Συμφωνίες που περιέχουν ποσοτικούς στόχους για τη μείωση του αριθμού των πλαστικών κυπέλλων μίας χρήσης που διατίθενται στην αγορά	0	0	0	0	0	0	0	0	1	0	0	0	0	0	0	1	0	0	0	0	0	1	0	0	0	0	0	0	0	3	3	
Άλλα — Συμφωνίες που δεν επιβάλλουν υποχρεώσεις στους οικονομικούς φορείς (των σχετικών οικονομικών κλάδων) ή να ενημερώνουν τους καταναλωτές να χρησιμοποιούν εναλλακτικά προϊόντα αντί των πλαστικών κυπέλλων μίας χρήσης ή συστήματα επαναχρησιμοποίησης																1													1	1		
Μέτρα ευαισθητοποίησης [με επίκεντρο τα πλαστικά κυπελλάκια μίας χρήσης]	3	5	1	2	2	2	1	2	2	5	1	1	0	1	3	3	3	3	2	3	0	1	1	1	2	1	0	2	56	26		
Εκστρατείες ευαισθητοποίησης σχετικά με τις αρνητικές περιβαλλοντικές επιπτώσεις των πλαστικών κυπέλλων μίας χρήσης λόγω της δημιουργίας απορριμμάτων στο περιβάλλον και άλλων ακατόλλητων τρόπων απόρριψης των αποβλήτων, μεταξύ άλλων στο πλαίσιο εκστρατειών καθαρισμού απορριμμάτων	1	1	1	0	1	1	1	1	1	3	0	1	0	1	1	2	1	1	1	1	1	0	0	0	0	1	1	0	1	24	21	
Άλλα — Συμφωνίες με τους οικονομικούς φορείς (των σχετικών οικονομικών κλάδων) να ενημερώνουν για τις επιπτώσεις των πλαστικών προϊόντων μίας χρήσης										1																			1	1		
Άλλα — Εκστρατείες ευαισθητοποίησης																													0	0		
Άλλα — Εκπαιδευτικό πρόγραμμα στα σχολεία																													1	1		
Πρωτόβληση βιώσιμων εναλλακτικών λύσεων αντί των πλαστικών κυπέλλων μίας χρήσης (π.χ. επαναχρησιμοποιούμενα κυπελλάκια)	1	4	0	1	1	1	0	1	0	1	1	0	0	0	1	1	1	1	1	1	1	0	1	1	0	1	1	0	1	22	19	
Πρωτόβληση χώρων που συνδέονται με συστήματα επαναχρησιμοποίησης (π.χ. συστήματα «φέρε το δικό σου κύπελλο»)	1	0	0	1	0	0	0	0	1	0	0	0	0	1	0	1	1	1	0	1	0	0	0	0	0	0	0	0	0	8	8	
Οικονομικά μέσα	5	2	1	2	0	2	4	3	3	5	3	3	1	3	4	4	5	2	1	3	1	3	1	3	3	3	4	79	28			
Συστήματα παρακράτησης ποσού έναντι επιστροφής	1	0	0	0	0	0	1	1	1	0	0	0	0	0	0	1	0	0	0	1	0	0	0	0	0	0	0	0	0	9	9	
Υποχρεώσεις διευρυμένης ευθύνης του παραγωγού για παραγωγή πλαστικών κυπέλλων μίας χρήσης	1	1	0	1	0	1	0	1	1	1	1	0	1	1	0	1	1	1	0	1	0	1	0	1	1	1	1	1	1	21	21	
Οικολογικές δημόσιες συμβάσεις	1	1	1	0	0	0	1	0	0	1	0	0	0	1	2	2	1	0	1	0	1	0	1	0	1	0	1	0	1	16	14	
Μέσα που εξασφαλίζουν εκπτώσεις για τους καταναλωτές που αγοράζουν ή φέρνουν τα δικά τους επαναχρησιμοποιούμενα εναλλακτικά προϊόντα αντί των πλαστικών κυπέλλων μίας χρήσης	1	0	0	0	0	0	1	1	1	1	1	0	0	1	2	1	0	0	1	1	0	1	0	1	0	1	0	0	0	12	12	
Επιβλήθη εφορών στους οικονομικούς φορείς κατά τη διάθεση πλαστικών κυπέλλων μίας χρήσης στην αγορά	0	0	0	1	0	1	1	0	0	1	1	0	1	0	0	1	0	0	0	0	0	0	0	0	1	0	1	1	2	12	11	
Άλλα																													1	1	0	
Άλλα — Ανακοίνωση για την πρόβλεψη συνεισφορών με σκοπό την παροχή δημοτικών κινήτρων για τη μείωση της παραγωγής αποβλήτων																1													1	1	1	
Άλλα — Κρατική χρηματοδοτική στήριξη για τεχνολογικές μεταβολές και την ανάπτυξη ικανοτήτων για εναλλακτικές λύσεις αντί των πλαστικών προϊόντων μίας χρήσης που υπόκεινται σε περιορισμό εμπορίας και για τις εταιρείες παραγωγής προϊόντων αντικατάστασης												1																	1	1	1	
Επιδοτήσεις ή μειωμένες εισφορές για οικονομικούς φορείς που διαθέτουν στην αγορά επαναχρησιμοποιούμενα εναλλακτικά προϊόντα αντί των πλαστικών κυπέλλων μίας χρήσης	1	0	0	0	0	0	1	0	0	2	0	0	0	0	0	0	1	1	0	0	0	0	0	0	0	0	0	0	0	6	5	
Περιορισμοί εμπορίας και χρήσης	0	4	0	2	0	0	0	1	0	3	2	0	0	1	0	4	2	0	1	1	1	0	0	3	0	3	0	0	2	30	14	
Άλλα — Απαγόρευση της δωρεάν διάθεσης κυπέλλων στο σημείο πώλησης και κόστος ορατό στον αγοραστή															1														1	1		
Περιορισμοί στη διάθεση πλαστικών κυπέλλων μίας χρήσης σε ορισμένες συγκεκριμένες τοποθεσίες (π.χ. δημόσιες παραλίες ή πάρκα) ή από ορισμένους οικονομικούς φορείς και δημόσιες διοικήσεις	0	2	0	1	0	0	0	1	0	1	1	0	0	0	0	4	0	0	0	0	0	0	0	0	0	0	1	0	0	11	7	
Περιορισμοί στη διάθεση πλαστικών κυπέλλων μίας χρήσης στην αγορά προκειμένου να διασφαλιστεί ότι αντικαθίστανται από εναλλακτικά προϊόντα που είναι επαναχρησιμοποιούμενα ή δεν περιέχουν πλαστική ύλη ή περιέχουν λιγότερη πλαστική ύλη, όπως αναφέρεται στο άρθρο 4 παράγραφος 3 τρίτο εδάφιο της οδηγίας (ΕΕ) 2019/904	0	0	0	0	0	0	0	0	0	1	0	0	0	0	0	1	0	0	0	0	0	0	0	0	2	0	1	0	0	1	7	6
Περιορισμοί στη χρήση πλαστικών κυπέλλων μίας χρήσης κατά το σερβίρισμα ποτών στους καταναλωτές	0	2	0	1	0	0	0	0	0	1	0	0	0	0	0	0	1	0	1	1	1	0	0	1	0	1	0	0	1	11	10	
Άλλα										1																			2	2		
Χάρτη πορείας πλαστικών υλών για τη Φινλανδία: μείωση, άρνηση, ανακύκλωση και αντικατάσταση										1																			1	1	1	
Άλλα																													1	1		
Πρωτόβληση βιώσιμων εναλλακτικών λύσεων αντί των πλαστικών κυπέλλων μίας χρήσης (συμπεριλαμβανομένων των επαναχρησιμοποιούμενων πλαστικών κυπέλλων)	5	9	3	2	0	1	1	5	2	4	7	2	0	2	9	11	5	6	5	4	3	0	6	6	2	4	3	2	3	112	26	
Μέτρα για τη δημιουργία συστημάτων «φέρε το δικό σου» που επιτρέπουν στους καταναλωτές να φέρουν τα δικά τους κύπελλα για ποτά	1	1	0	0	0	0	1	0	1	0	1	0	0	0	1	0	1	1	0	1	0	0	1	1	0	0	1	1	0	13	13	
Μέτρα θέσπισης υποχρεώσεων ή παροχής κινήτρων για τους οικονομικούς φορείς ώστε αυτοί να διαθέτουν επαναχρησιμοποιούμενα εναλλακτικά προϊόντα αντί των πλαστικών κυπέλλων μίας χρήσης στους καταναλωτές σε μεγάλες δημόσιες εκδηλώσεις	1	2	1	0	0	0	1	0	0	0	0	0	0	0	0	2	1	1	1	0	1	1	0	1	1	0	1	0	1	15	13	
Μέτρα θέσπισης υποχρεώσεων ή παροχής κινήτρων για τους οικονομικούς φορείς ώστε αυτοί να παρέχουν βιώσιμα εναλλακτικά κυπελλάκια στο σημείο πώλησης στον τελικό καταναλωτή	1	1	1	1	0	0	0	0	0	1	1	0	0	0	1	1	1	1	1	1	0	1	1	1	1	1	0	0	1	17	17	
Μέτρα για την πρωτόβληση επαναχρησιμοποιούμενων εναλλακτικών προϊόντων αντί των πλαστικών κυπέλλων μίας χρήσης στη δημόσια διοίκηση	1	2	1	1	0	1	0	0	1	0	0	0	1	0	3	0	1	1	0	1	0	2	1	0	1	1	0	0	1	19	15	
Άλλα										1																			1	1	1	
Άλλα — Μέτρα για τους οικονομικούς φορείς ώστε αυτοί να διαθέτουν επαναχρησιμοποιούμενα εναλλακτικά προϊόντα αντί των πλαστικών κυπέλλων μίας χρήσης στους καταναλωτές σε μεγάλες δημόσιες εκδηλώσεις, πλην της θέσπισης υποχρεώσεων και παροχής κινήτρων																1												1	1	1	1	
Άλλα — Πρωτόβληση επιχειρηματικών μοντέλων που παρέχουν επαναχρησιμοποιούμενα εναλλακτικά προϊόντα αντί των πλαστικών κυπέλλων μίας χρήσης, πλην των επαναχρησιμοποιούμενων εναλλακτικών προϊόντων																								1				1	1	1	1	
Άλλα — Μέτρα ώστε οι οικονομικοί φορείς να θέσουν σε εφαρμογή σχέδια δράσης για τη μείωση της χρήσης πλαστικών κυπέλλων μίας χρήσης										1																		1	1	1	1	
Άλλα — Παροχή καθοδήγησης για επαναχρησιμοποιούμενα εναλλακτικά προϊόντα αντί των πλαστικών κυπέλλων μίας χρήσης σε μεγάλες εκδηλώσεις																2												2	1	1	1	
Άλλα — Μέτρα παροχής καθοδήγησης για τη διοργάνωση μεγάλων δημόσιων εκδηλώσεων											1																	1	1	1	1	
Πρωτόβληση επιχειρηματικών μοντέλων που παρέχουν επαναχρησιμοποιούμενα εναλλακτικά προϊόντα αντί των πλαστικών κυπέλλων μίας χρήσης	1	2	0	0	0	0	1	1	1	1	2	0	0	0	4	0	1	1	1	1	0	0	0	0	0	0	1	0	1	19	14	
Πρωτόβληση δωρεάν δημόσιων πηγών πόσιμου νερού που ενθαρρύνουν τους καταναλωτές να φέρουν επαναχρησιμοποιούμενα κύπελλα ή να πίνουν από τη βρύση	0	1	0	0	0	0	0	1	0	2	1	1	0	1	2	4	1	1	1	1	0	0	1	2	0	1	0	1	0	22	16	
Ποσοτικοί στόχοι	2	0	0	0	1	1	0	0	2	0	1	0	0	2	1	1	0	0	0	1	1	0	1	1	0	1	1	2	19	15		
Ποσοτικοί στόχοι για την αύξηση του μεριδίου επαναχρησιμοποιούμενων εναλλακτικών προϊόντων αντί των πλαστικών κυπέλλων μίας χρήσης που διατίθενται στην αγορά και καθίστανται διαθέσιμα στους καταναλωτές	1	0	0	0	0	0	0	0	1	0	0	0	0	0	1	0	0	0	0	0	0	0	0	0	0	0	0	1	1	5	5	
Ποσοτικοί στόχοι για τη μείωση του μεριδίου των πλαστικών κυπέλλων μίας χρήσης που διατίθενται στην αγορά και καθίστανται διαθέσιμα στους καταναλωτές	1	0	0	0	0	1																										

Περιέκτες τροφίμων — αριθμός ισχυόντων μέτρων	AT	BE	BG	HR	CY	CZ	DK	EST	FI	FR	DE	GR	HU	IS	IE	IT	LV	LT	LU	MT	NL	NO	PL	PT	RO	SK	SL	ES	SE	Σύνολο ισχυόντων μέτρων	Σύνολο χωρών με ισχύοντα μέτρα
Συμφωνίες μεταξύ αρμόδιων αρχών και οικονομικών κλάδων σύμφωνα με το άρθρο 17 παράγραφος 3 της οδηγίας (ΕΕ) 2019/904	0	2	1	0	0	0	0	0	3	2	0	1	0	0	2	0	0	1	0	0	1	0	0	0	0	0	0	0	0	13	8
Συμφωνίες που επιβάλλουν υποχρεώσεις στους οικονομικούς φορείς (των σχετικών οικονομικών κλάδων) να ενημερώνουν ή να ενθαρρύνουν τους καταναλωτές να χρησιμοποιούν εναλλακτικά προϊόντα αντί των πλαστικών περιεκτών τροφίμων μίας χρήσης ή συστήματα επαναχρησιμοποίησης	0	0	1	0	0	0	0	0	0	0	1	0	0	0	0	0	0	1	0	0	0	0	0	0	0	0	0	0	3	3	
Συμφωνίες που περιέχουν ποσοτικούς στόχους για τη διάθεση στην αγορά επαναχρησιμοποιούμενων εναλλακτικών προϊόντων ή προϊόντων χωρίς πλαστική ύλη	0	1	0	0	0	0	0	0	0	1	0	0	0	0	0	0	0	0	0	0	0	0	0	0	0	0	0	0	2	2	
Συμφωνίες που περιέχουν ποσοτικούς στόχους για τη μείωση του αριθμού των πλαστικών περιεκτών τροφίμων μίας χρήσης που διατίθενται στην αγορά	0	1	0	0	0	0	0	0	1	1	0	0	0	0	0	2	0	0	0	0	0	1	0	0	0	0	0	0	6	5	
Άλλα — Συμφωνίες με τους οικονομικούς φορείς (των σχετικών οικονομικών κλάδων) να ενημερώνουν για τις επιπτώσεις των πλαστικών προϊόντων μίας χρήσης								1																				1	1		
Άλλα — Μείωση της ποσότητας υλικού συσκευασίας και πλαστικής ύλης								1																				1	1		
Μέτρα ευαισθητοποίησης [με επίκεντρο τους πλαστικούς περιέκτες τροφίμων μίας χρήσης]	3	4	1	2	0	2	1	2	2	5	1	1	0	2	2	3	3	3	2	3	0	1	1	1	2	1	0	2	53	25	
Εκστρατείες ευαισθητοποίησης σχετικά με τις αρνητικές περιβαλλοντικές επιπτώσεις των πλαστικών περιεκτών τροφίμων μίας χρήσης λόγω της δημιουργίας απορριμμάτων στο περιβάλλον και άλλων ακατάλληλων τρόπων απόρριψής των αποβλήτων, μεταξύ άλλων στο πλαίσιο εκστρατειών καθαρισμού απορριμμάτων	1	1	1	0	0	1	1	1	1	3	0	1	0	1	2	2	1	1	1	1	1	0	0	1	1	1	0	0	24	20	
Άλλα — Εκστρατείες ευαισθητοποίησης																									0			0	0		
Άλλα — Εκπαιδευτικό πρόγραμμα στα σχολεία																									1			1	1		
Πρωτόβληση βιώσιμων εναλλακτικών λύσεων αντί των πλαστικών περιεκτών τροφίμων μίας χρήσης (π.χ. επαναχρησιμοποιούμενοι περιέκτες τροφίμων)	1	2	0	1	0	1	0	0	1	1	1	0	0	1	0	1	1	1	1	1	1	0	0	1	0	1	0	0	18	17	
Πρωτόβληση χώρων που συνδέονται με συστήματα επαναχρησιμοποίησης (π.χ. συστήματα «φέρε τον δικό σου περιέκτη τροφίμων»)	1	1	0	1	0	0	0	1	0	1	0	0	0	0	0	0	1	1	1	0	1	0	0	0	0	0	0	1	10	10	
Οικονομικά μέσα	4	3	1	1	1	1	3	3	3	5	3	3	1	4	2	3	5	2	2	1	2	1	2	2	1	2	3	2	3	69	29
Συστήματα παρακράτησης ποσού έναντι επιστροφής	1	0	0	0	0	0	0	1	1	0	0	0	0	0	0	0	0	0	0	0	0	0	1	0	0	0	1	0	0	5	5
Υποχρεώσεις διευρυμένης ευθύνης του παραγωγού για παραγωγούς πλαστικών περιεκτών τροφίμων μίας χρήσης	1	1	0	1	1	0	1	1	1	1	1	0	1	1	0	1	1	0	1	0	0	1	0	1	0	1	1	1	21	21	
Οικολογικές δημόσιες συμβάσεις	1	1	1	0	0	1	0	0	1	1	0	0	1	1	3	1	0	1	0	0	1	0	0	1	0	0	1	0	1	16	14
Μέσα που εξασφαλίζουν εκπτώσεις για τους καταναλωτές που αγοράζουν επαναχρησιμοποιούμενα εναλλακτικά προϊόντα αντί των πλαστικών περιεκτών τροφίμων μίας χρήσης	0	0	0	0	0	0	1	1	0	0	1	0	0	0	0	1	0	0	1	0	0	0	1	0	0	0	0	0	7	7	
Επιβολή εισφορών στους οικονομικούς φορείς που διαθέτουν πλαστικούς περιέκτες τροφίμων μίας χρήσης στην αγορά	0	0	0	0	0	1	0	0	1	1	0	1	0	1	0	0	0	0	0	0	0	1	1	0	0	1	1	1	11	11	
Άλλα — Απαγόρευση της δωρεάν διάθεσης περιεκτών τροφίμων στο σημείο πώλησης και κόστος ορατό στον αγοραστή															1													1	1		
Άλλα — Κρατική χρηματοδοτική στήριξη για τεχνολογικές μεταβολές και την ανάπτυξη ικανοτήτων για εναλλακτικές λύσεις αντί των πλαστικών προϊόντων μίας χρήσης που υπόκεινται σε περιορισμούς εμπορίας και για τις εταιρείες παραγωγής προϊόντων αντικατάστασης.												1																1	1		
Επιδοτήσεις ή μειωμένες εισφορές για οικονομικούς φορείς που διαθέτουν στην αγορά επαναχρησιμοποιούμενα εναλλακτικά προϊόντα αντί των πλαστικών περιεκτών τροφίμων μίας χρήσης	1	1	0	0	0	0	1	0	0	2	0	0	0	0	0	0	1	1	0	0	0	0	0	0	0	0	0	0	7	6	
Περιορισμοί εμπορίας και χρήσης	0	2	0	0	0	0	1	0	2	2	0	0	0	0	4	2	0	1	1	1	0	0	3	0	3	0	0	2	24	12	
Περιορισμοί στη διάθεση πλαστικών περιεκτών τροφίμων μίας χρήσης σε ορισμένες συγκεκριμένες τοποθεσίες (π.χ. δημόσιες παραλίες ή πάρκα) ή από ορισμένους οικονομικούς φορείς και δημόσιες διοικήσεις	0	2	0	0	0	0	1	0	1	1	0	0	0	0	4	0	0	0	0	0	0	0	0	0	0	1	0	0	10	6	
Περιορισμοί στη διάθεση πλαστικών περιεκτών τροφίμων μίας χρήσης στην αγορά προκειμένου να διασφαλιστεί ότι αντικαθίστανται από εναλλακτικά προϊόντα που είναι επαναχρησιμοποιούμενα ή δεν περιέχουν πλαστική ύλη ή περιέχουν λιγότερη πλαστική ύλη, όπως αναφέρεται στο άρθρο 4 παράγραφος 1 τρίτο εδάφιο της οδηγίας (ΕΕ) 2019/904	0	0	0	0	0	0	0	0	1	0	0	0	0	0	0	1	0	0	0	0	0	0	0	2	0	1	0	0	1	6	5
Περιορισμοί στη χρήση πλαστικών περιεκτών τροφίμων μίας χρήσης κατά το σερβίρισμα τροφίμων στους καταναλωτές	0	0	0	0	0	0	0	0	1	0	0	0	0	0	0	1	0	1	1	1	0	0	1	0	1	0	0	1	8	8	
Άλλα								1	1																			2	2		
Χάρτης πορείας πλαστικών υλών για τη Φινλανδία: μείωση, άρνηση, ανακύκλωση και αντικατάσταση								1																				1	1		
Άλλα										1																		1	1		
Πρωτόβληση βιώσιμων εναλλακτικών λύσεων αντί των πλαστικών περιεκτών τροφίμων μίας χρήσης (συμπεριλαμβανομένων των επαναχρησιμοποιούμενων πλαστικών υλών)	6	8	3	1	0	2	0	4	2	3	7	1	0	1	5	9	6	6	5	3	3	0	4	3	2	2	3	1	4	94	25
Μέτρα για τη δημιουργία συστημάτων «φέρε τον δικό σου» που επιτρέπουν στους καταναλωτές να φέρουν τον δικό τους περιέκτη τροφίμων	1	0	0	0	0	0	1	0	1	1	0	0	0	1	1	1	1	0	1	0	1	1	0	0	1	1	0	1	13	13	
Μέτρα θέσπισης υποχρεώσεων ή παροχής κινήτρων για τους οικονομικούς φορείς ώστε αυτοί να διαθέτουν επαναχρησιμοποιούμενα εναλλακτικά προϊόντα αντί των πλαστικών περιεκτών τροφίμων μίας χρήσης στους καταναλωτές σε μεγάλες εκδηλώσεις	1	2	1	0	0	0	1	0	0	0	0	0	0	0	1	2	1	1	1	0	1	0	0	1	0	1	0	0	15	13	
Μέτρα θέσπισης υποχρεώσεων ή παροχής κινήτρων για τους οικονομικούς φορείς ώστε αυτοί να παρέχουν βιώσιμα εναλλακτικά προϊόντα αντί των πλαστικών περιεκτών τροφίμων μίας χρήσης στο σημείο πώλησης στον τελικό καταναλωτή	1	0	1	1	0	0	0	0	1	1	0	0	0	0	1	1	1	1	1	1	1	0	1	0	1	1	0	0	1	16	16
Μέτρα για την πρωτόβληση επαναχρησιμοποιούμενων εναλλακτικών προϊόντων αντί των πλαστικών περιεκτών τροφίμων μίας χρήσης στη δημόσια Διοίκηση	1	2	1	0	0	1	0	0	1	0	0	0	1	1	3	1	1	1	0	1	0	1	0	0	0	1	0	0	17	14	
Άλλα — Μέτρα ώστε οι οικονομικοί φορείς να θέσουν σε εφαρμογή σχέδια δράσης για τη μείωση της χρήσης πλαστικών περιεκτών τροφίμων μίας χρήσης								1																				1	1		
Άλλα — Παροχή καθοδήγησης για επαναχρησιμοποιούμενα εναλλακτικά προϊόντα αντί των πλαστικών περιεκτών τροφίμων μίας χρήσης σε μεγάλες εκδηλώσεις															1													1	1		
Άλλα — Μέτρα για τους οικονομικούς φορείς ώστε αυτοί να διαθέτουν επαναχρησιμοποιούμενα εναλλακτικά προϊόντα αντί των πλαστικών περιεκτών τροφίμων μίας χρήσης στους καταναλωτές σε μεγάλες δημόσιες εκδηλώσεις, πλην της θέσπισης υποχρεώσεων και παροχής κινήτρων															1													1	1		
Άλλα — Μέτρα παροχής καθοδήγησης για τη διοργάνωση μεγάλων δημόσιων εκδηλώσεων										1																		1	1		
Πρωτόβληση επιχειρηματικών μοντέλων που παρέχουν εναλλακτικές λύσεις αντί των πλαστικών περιεκτών τροφίμων μίας χρήσης	1	2	0	0	0	0	0	0	1	3	0	0	0	1	0	1	1	1	0	0	1	0	1	0	0	0	0	1	14	11	
Πρωτόβληση επιχειρηματικών μοντέλων που παρέχουν επαναχρησιμοποιούμενα εναλλακτικά προϊόντα αντί των πλαστικών περιεκτών τροφίμων μίας χρήσης, όπως συστήματα παρακράτησης ποσού	1	2	0	0	0	1	0	1	1	0	0	0	0	0	0	1	1	1	1	0	0	1	0	0	1	0	0	1	14	13	
Πρωτόβληση δωρεάν δημόσιων πηγών πόσιμου νερού που ενθαρρύνουν τους καταναλωτές να φέρουν επαναπληρούμενα κύπελλα ή να πίνουν από τη βρύση	0	1	0	0	0	0	1	0	2	1	1	0	1	2	4	1	1	1	1	0	0	1	2	0	1	0	1	0	22	16	
Άλλα										1																		1	1		
Ποσοτικοί στόχοι	2	0	0	0	0	1	1	0	0	2	0	1	0	0	2	1	0	0	0	0	1	1	0	1	1	0	1	1	2	18	14
Ποσοτικοί στόχοι για την αύξηση του μεριδίου επαναχρησιμοποιούμενων εναλλακτικών προϊόντων αντί των πλαστικών περιεκτών τροφίμων μίας χρήσης που διατίθενται στην αγορά και καθίστανται διαθέσιμα στους καταναλωτές	1	0	0	0	0	0	0	1	0	0	0	0	0	0	1	0	0	0	0	0	0	0	0	0	0	0	0	1	1	5	5
Ποσοτικοί στόχοι για τη μείωση του μεριδίου των πλαστικών περιεκτών τροφίμων μίας χρήσης που διατίθενται στην αγορά και καθίστανται διαθέσιμοι στους καταναλωτές	1	0	0	0	0	1	1	0	0	1	0	0	1	1	0	0	0	0	0	0	1	1	0	1	1	0	1	0	13	13	

Παράρτημα 2: Μέτρα καθορισμού ποσοτικών στόχων για τη μείωση της κατανάλωσης πλαστικών κυπέλλων και περιεκτών τροφίμων μίας χρήσης [αντικείμενο β)]

Η οδηγία για τα πλαστικά μίας χρήσης δεν περιλαμβάνει ποσοτικούς στόχους για τη μείωση της κατανάλωσης των πλαστικών κυπέλλων και περιεκτών τροφίμων μίας χρήσης, αλλά καλεί τις χώρες να προβούν σε «φιλόδοξη και σταθερή μείωση» της κατανάλωσης των εν λόγω κατηγοριών κατά την περίοδο μεταξύ του 2022 και του 2026.

Σύμφωνα με τα δεδομένα που υποβλήθηκαν φέτος, 15 χώρες έχουν θέσει ήδη ποσοτικούς στόχους για τη μείωση των πλαστικών κυπέλλων μίας χρήσης που διατίθενται στην αγορά και 14 χώρες έχουν θέσει ήδη ποσοτικούς στόχους για τη μείωση των περιεκτών τροφίμων που διατίθενται στην αγορά (οι στόχοι της Λετονίας καλύπτουν μόνο τα κυπελλάκια). Στον πίνακα που ακολουθεί παρέχεται επισκόπηση των ποσοτικών στόχων και των στοιχείων αναφοράς πολιτικής που δήλωσαν οι χώρες στους φακέλους υποβολής εκθέσεων, η οποία σε ορισμένες περιπτώσεις είναι ελλιπής. Αυτό οφείλεται στο ότι τα πεδία για την περιγραφή των μέτρων (π.χ. περιγραφή του μέτρου, διεύθυνση URL των στοιχείων αναφοράς πολιτικής, έτος έναρξης ισχύος, γεωγραφικό επίπεδο κ.λπ.) ήταν προαιρετικά σύμφωνα με τον μορφότυπο υποβολής στοιχείων και, ως εκ τούτου, δεν συμπληρώθηκαν από όλες τις χώρες.

Χώρα	Στόχος	Παραπομπή / διεύθυνση URL
Αυστρία	Μείωση κατά 20 % για τις συσκευασίες πλαστικών μίας χρήσης που διατέθηκαν στην αγορά το 2025, σε σύγκριση με το 2018	https://www.ris.bka.gv.at/GeltendeFassung.wxe?Abfrage=Bundesnormen&Gesetzesnummer=20002086 .
Τσεχία	Χαμηλότεροι αριθμοί το 2026	Εθνικό σχέδιο διαχείρισης αποβλήτων
Δανία	Μείωση κατά 50 % έως το 2026	https://mim.dk/media/ouwjnpp5/aftaletekst-foelgning-paa-aftale-om-klimaplan-for-en-groen-affaldssektor.pdf .
Γαλλία	Μείωση κατά 15 % από την 1η Ιανουαρίου 2022 και μείωση κατά 8 % από την 1η Ιανουαρίου 2024	https://www.legifrance.gouv.fr/jorf/id/JORFTEXT000044205692 .
Ελλάδα	Μείωση κατά 30 % το 2024, σε σύγκριση με το 2022, και κατά 60 % το 2026, σε σύγκριση με το 2022	Νόμος 4736/2020
Ιρλανδία	—	Στρατηγική για την κυκλική οικονομία, όπως απαιτείται από την πράξη για την κυκλική οικονομία, η στρατηγική για την κυκλική οικονομία πρέπει να περιλαμβάνει στόχους επαναχρησιμοποίησης για διάφορους κλάδους, συμπεριλαμβανομένων των συσκευασιών. Η στρατηγική βρίσκεται στο στάδιο της επικαιροποίησης.
Ιταλία	—	Aggiornamento 2021-2026 del Piano regionale di Gestione dei Rifiuti e delle Bonifiche 2015
Λετονία	—	Νόμος για τη μείωση της κατανάλωσης προϊόντων που περιέχουν πλαστική ύλη, https://likumi.lv/ta/en/en/id/323733-law-on-the-reduction-of-consumption-of-products-containing-plastic .
Κάτω Χώρες	Μείωση κατά τουλάχιστον 40 % το 2026, σε σύγκριση με το 2022	https://open.overheid.nl/documenten/ronl-9b1cda6564e27b4ef7267c9a13aff00e46cba6e1/pdf .
Νορβηγία	Μείωση κατά 50 % έως το 2026	Εθνικός στόχος για τη μείωση της κατανάλωσης κυπέλλων και περιεκτών τροφίμων. Βλ. σημείο 4 αυτής της συμφωνίας: https://www.regjeringen.no/contentassets/e83f4f1084b740c48bcbe79d8c6de05a/2024-04-02-signert-plastpartnerskap-med-vedlegg.pdf .

Πορτογαλία ¹⁴	Μείωση κατά 80 % το 2026, σε σύγκριση με το 2022 ¹⁴ Μείωση κατά 90 % το 2030, σε σύγκριση με το 2022	Εθνικοί στόχοι για τη μείωση της κατανάλωσης των προϊόντων μίας χρήσης: κυπελλάκια και περιέκτες τροφίμων προς άμεση κατανάλωση, https://diariodarepublica.pt/dr/detalhe/decreto-lei/78-2021-171871496 . Άρθρο 5 του νομοθετικού διατάγματος αριθ. 78/2021 (υπό την τρέχουσα διατύπωσή του)
Ρουμανία	Μείωση κατά 5 % για το 2023, κατά 10 % για το 2024, κατά 15 % για το 2025 και κατά 20 % για το 2026, σε σύγκριση με τη γραμμή βάσης του 2022.	Κυβερνητικό διάταγμα αριθ. 6/2021 σχετικά με τη μείωση των επιπτώσεων ορισμένων πλαστικών προϊόντων στο περιβάλλον: https://www.mmediu.ro/articol/ordonanta-6-2021-privind-reducerea-impactului-anumitor-produse-din-plastic-asupra-mediului-directiva-904-2019-a-parlamentului-european-si-a-consiliului-privind-reducerea-impactului-anumitor-produse-din-plastic-asupra-mediului/3122 https://www.afm.ro/legislatie_declaratii_produse_plastic_unica_folosinta.php .
Σλοβενία	Μείωση κατά 20 % το 2026, σε σύγκριση με το 2022	Διάταγμα σχετικά με τη μείωση των επιπτώσεων ορισμένων πλαστικών προϊόντων στο περιβάλλον (Επίσημη Εφημερίδα 132/22 και 49/24, άρθρο 4 παράγραφος 1).
Ισπανία	Μείωση κατά 50 % κατά βάρος το 2026, σε σύγκριση με το 2022 Μείωση κατά 70 % κατά βάρος το 2022, σε σύγκριση με το 2030	Άρθρο 5, https://www.boe.es/eli/es/l/2022/04/08/7/con .
Σουηδία	Μείωση κατά 50 % το 2026, σε σύγκριση με το 2022	—

Με την υποβολή εκθέσεων το επόμενο έτος θα αποσαφηνιστούν: i) η πρόοδος που σημειώνουν οι χώρες όσον αφορά την επίτευξη αυτών των ποσοτικών στόχων¹⁴ και ii) ο πρωταρχικός στόχος της οδηγίας για τα πλαστικά μίας χρήσης όσον αφορά τη σημαντική και βιώσιμη μείωση της κατανάλωσης. Ορισμένες προκλήσεις μπορούν ήδη να προβλεφθούν. Για παράδειγμα: i) το γεγονός ότι ορισμένες χώρες με στόχους για τα τελευταία έτη δεν υπέβαλαν δεδομένα σχετικά με τις ποσότητες που διατέθηκαν στην αγορά (Γαλλία και Σλοβενία)¹⁴; ii) το γεγονός ότι ορισμένες χώρες με δηλωμένο υψηλό επίπεδο φιλοδοξίας δεν δήλωσαν ότι εφαρμόζουν ιδιαίτερα φιλόδοξα μέτρα (Δανία, Κάτω Χώρες, Νορβηγία και Πορτογαλία)¹⁴; ή iii) το γεγονός ότι ορισμένες χώρες έλαβαν υπόψη ως έτος αναφοράς διαφορετικό έτος από εκείνο που λαμβάνεται υπόψη στην οδηγία για τα πλαστικά μίας χρήσης (2022) (Αυστρία, Γαλλία).

¹⁴ Με βάση τη μάζα της πλαστικής ύλης που περιέχει το προϊόν.

Παράρτημα 3: Ποσοστό χωριστής συλλογής για πλαστικές φιάλες μίας χρήσης [αντικείμενο γ)] και εφαρμοζόμενα συστήματα παρακράτησης ποσού έναντι επιστροφής

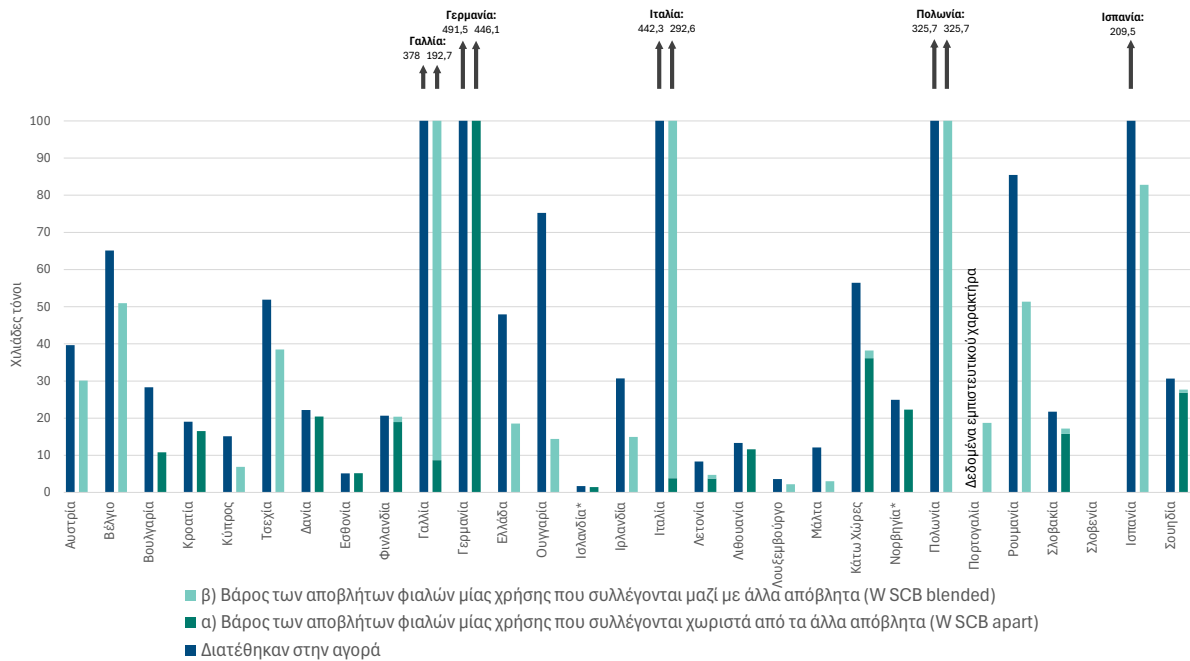
Χώρα	Χωριστή συλλογή πλαστικών ποτών μίας χρήσης	Χρήση δεδομένων συστήματος παρακράτησης ποσού έναντι επιστροφής για τη χωριστή συλλογή πλαστικών φιαλών ποτών μίας χρήσης (όπως αναφέρεται στην έκθεση ποιοτικού ελέγχου σχετικά με την υποβολή εκθέσεων βάσει της οδηγίας για τα πλαστικά μίας χρήσης)	Ύπαρξη συστήματος παρακράτησης ποσού έναντι επιστροφής για πλαστικές φιάλες ποτών (ΕΟΠ, 2025, και ΕΟΠ, 2024)
Εσθονία	100,66	DRS	Εφαρμόζεται DRS
Πολωνία	100,00	Όχι	DRS το 2025
Φινλανδία	98,83	DRS	Εφαρμόζεται DRS
Γερμανία	97,11	DRS	Εφαρμόζεται DRS
Δανία	91,94	Δεν προσδιορίζεται	Εφαρμόζεται DRS
Σουηδία	90,33	DRS	Εφαρμόζεται DRS
Νορβηγία*	89,74	DRS	Εφαρμόζεται DRS
Λιθουανία	86,94	Δεν προσδιορίζεται	Εφαρμόζεται DRS
Κροατία	86,62	Δεν προσδιορίζεται	Εφαρμόζεται DRS
Ισλανδία*	84,31	DRS	Εφαρμόζεται DRS
Σλοβακία	78,98	DRS	Εφαρμόζεται DRS
Βέλγιο	78,21	Όχι (Διευρυμένη ευθύνη του παραγωγού)	Όχι
Αυστρία	75,98	Δεν προσδιορίζεται	DRS προς θέσπιση το 2025
Τσεχία	74,20	Όχι (Διευρυμένη ευθύνη του παραγωγού)	DRS προς θέσπιση το 2026
Κάτω Χώρες	67,73	DRS	Εφαρμόζεται DRS
Ιταλία	67,03	Όχι (Διευρυμένη ευθύνη του παραγωγού)	Όχι
Λουξεμβούργο	61,63	Δεν προσδιορίζεται	Όχι
Ρουμανία	60,07	Δεν υπάρχουν στοιχεία	Όχι
Λετονία	56,84	Όχι (Διευρυμένη ευθύνη του παραγωγού)	Επέκταση DRS το 2023
Γαλλία	53,28	Όχι (Διευρυμένη ευθύνη του παραγωγού)	DRS υπό συζήτηση
Ιρλανδία	48,66	Δεν υπάρχει DRS	Θέσπιση DRS το 2024
Κύπρος	45,62	Όχι (Διευρυμένη ευθύνη του παραγωγού)	DRS υπό σύσταση
Πορτογαλία	43,12	Δεν προσδιορίζεται	Θέσπιση DRS το 2024
Ισπανία	39,52	Όχι	Όχι
Ελλάδα	38,68	Όχι	Προβλέπεται DRS, αλλά αναβλήθηκε για το 2025
Βουλγαρία	38,21	Δεν προσδιορίζεται	Όχι
Μάλτα	24,96	Όχι	Προβλέπεται DRS
Ουγγαρία	19,17	Όχι	Έναρξη DRS το 2024
Σλοβενία	—	Δεν προσδιορίζεται	Όχι

Σημειώσεις: DRS = σύστημα παρακράτησης ποσού έναντι επιστροφής. Οι χώρες κατατάσσονται σύμφωνα με τις τιμές χωριστής συλλογής για τις πλαστικές φιάλες μίας χρήσης, με βάση τα δεδομένα που υποβλήθηκαν. Οι χώρες που πληρούν τον στόχο χωριστής συλλογής για το 2025 επισημαίνονται με έντονους χαρακτήρες.

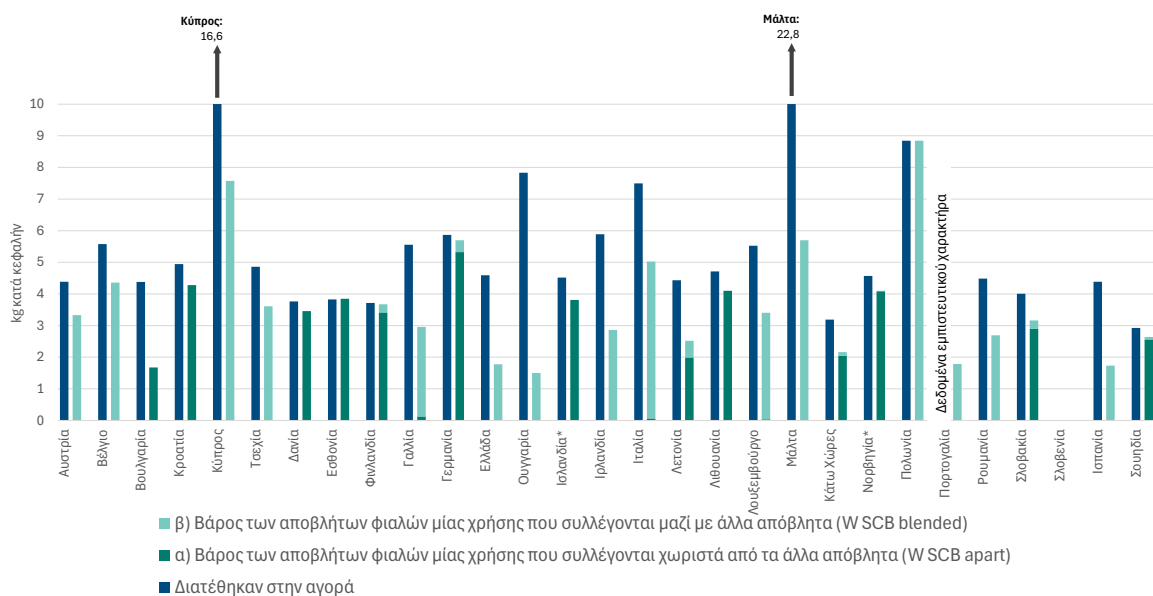
Πηγή: Επεξεργασία δεδομένων από τους συντάκτες με βάση τις τιμές που υποβλήθηκαν, την έκθεση του [ΕΟΠ \(2025\)](#) και τα προφίλ των χωρών όσον αφορά τη διαχείριση των αποβλήτων («Country profiles on waste management») για τις χώρες της ΕΕ, καθώς και την έκθεση του [ΕΟΠ \(2024\)](#) για τις χώρες του ΕΟΧ/της ΕΖΕΣ.

Παράρτημα 4: Πλαστικές φιάλες ποτών μίας χρήσης που διατέθηκαν στην αγορά και συλλέχθηκαν χωριστά, απόλυτες και κατά κεφαλήν τιμές [αντικείμενο γ)]

Διάγραμμα 11: Πλαστικές φιάλες ποτών μίας χρήσης που διατέθηκαν στην αγορά και συλλέχθηκαν χωριστά, απόλυτες τιμές ανά χώρα.



Διάγραμμα 12: Πλαστικές φιάλες ποτών μίας χρήσης που διατέθηκαν στην αγορά και συλλέχθηκαν χωριστά, κατά κεφαλήν τιμές ανά χώρα.



Σημείωση: Οι κατά κεφαλήν τιμές ανά χώρα υπολογίστηκαν ως τα ποσά που υποβλήθηκαν διαιρούμενα διά τον πληθυσμό της χώρας [μέσος πληθυσμός της χώρας για το έτος 2022, [Eurostat \(2024a\)](#)].

Παράρτημα 5: Ανάλυση δεδομένων που υποβλήθηκαν ανά υλικό και τύπο αλιευτικού εργαλείου [αντικείμενο δ)]

Ο μορφότυπος υποβολής στοιχείων που καθορίζεται στην εκτελεστική απόφαση (ΕΕ) 2021/958 της Επιτροπής παρέχει στις χώρες τη δυνατότητα να υποβάλλουν δεδομένα με τη μορφή ανάλυσης ανά υλικό και ανά τύπο αλιευτικού εργαλείου. Μία (1) χώρα (Γαλλία) παρείχε πλήρη ανάλυση των στοιχείων, ενώ άλλες 5 χώρες παρείχαν μερική ανάλυση των στοιχείων, ιδίως όσον αφορά τις ποσότητες που διατέθηκαν στην αγορά και την περιεκτικότητα σε πλαστική ύλη. Οι τιμές που υποβλήθηκαν παρουσιάζονται στους πίνακες που ακολουθούν.

Αλιευτικά εργαλεία που διατίθενται στην αγορά

			ΠΛΑΣΤΙΚΕΣ ΥΛΕΣ (ΣΕ ΑΛΙΕΥΤΙΚΑ ΕΡΓΑΛΕΙΑ ΠΟΥ ΠΕΡΙΧΟΥΝ ΠΛΑΣΤΙΚΗ ΥΛΗ)				
Χώρα	Έτος		Σύνολο πλαστικών υλών σε αλιευτικά εργαλεία που περιέχουν πλαστική ύλη και στα μέρη τους (τόνοι) (A + B + Γ + ΣΤ)	Τμήματα διχτυών από χοντρό νήμα (1) (Διάμετρος > 1 mm) (Α)	Τμήματα διχτυών από χοντρό νήμα (Διάμετρος ≤ 1 mm) (Β)	Άλλα αλιευτικά εργαλεία με βάση πλαστική ύλη ή μέρη αυτών (Γ)	Σημαντικές, πλωτήρες, σχοινιά (ΣΤ)
Κροατία	2022	Σύνολο πλαστικών υλών	353,10	219,00		126,75	7,35
Κροατία	2022	Πολυπροπυλένιο (PP)					
Κροατία	2022	Πολυαιθυλένιο (PE)					
Κροατία	2022	Πολυαιθυλένιο υψηλού μοριακού βάρους (HMPE)					
Κροατία	2022	Νάιλον					
Κροατία	2022	Λοιπά (PET, PVC, HDPE, EVA κ.λπ.)					
Κροατία	2022	Μείγμα πολυμερών					
Κύπρος	2022	Σύνολο πλαστικών υλών	0,74	0,44	0,00	0,20	0,10
Κύπρος	2022	Πολυπροπυλένιο (PP)		0,10			
Κύπρος	2022	Πολυαιθυλένιο (PE)		0,14			
Κύπρος	2022	Πολυαιθυλένιο υψηλού μοριακού βάρους (HMPE)					
Κύπρος	2022	Νάιλον		0,20		0,20	0,10
Κύπρος	2022	Λοιπά (PET, PVC, HDPE, EVA κ.λπ.)		0,00			
Κύπρος	2022	Μείγμα πολυμερών					
Γαλλία	2022	Σύνολο πλαστικών υλών	3554,94	368,66	694,94	1743,22	748,12
Γαλλία	2022	Πολυπροπυλένιο (PP)		0,00	0,00	25,58	28,26
Γαλλία	2022	Πολυαιθυλένιο (PE)		31,00	1,29	1590,15	97,10
Γαλλία	2022	Πολυαιθυλένιο υψηλού μοριακού βάρους (HMPE)		257,50	0,00	4,20	29,13
Γαλλία	2022	Νάιλον		70,80	667,32	0,36	100,44
Γαλλία	2022	Λοιπά (PET, PVC, HDPE, EVA κ.λπ.)		1,53	0,00	48,53	162,81
Γαλλία	2022	Μείγμα πολυμερών		7,83	26,33	74,40	330,38
Ελλάδα	2022	Σύνολο πλαστικών υλών	1050,00	1050,00	0,00	0,00	0,00
Ελλάδα	2022	Πολυπροπυλένιο (PP)		20,00			
Ελλάδα	2022	Πολυαιθυλένιο (PE)		130,00			
Ελλάδα	2022	Πολυαιθυλένιο υψηλού μοριακού βάρους (HMPE)		200,00			
Ελλάδα	2022	Νάιλον		700,00			
Ελλάδα	2022	Λοιπά (PET, PVC, HDPE, EVA κ.λπ.)					
Ελλάδα	2022	Μείγμα πολυμερών					
Ισπανία	2022	Σύνολο πλαστικών υλών	1464,22				
Ισπανία	2022	Πολυπροπυλένιο (PP)					
Ισπανία	2022	Πολυαιθυλένιο (PE)					
Ισπανία	2022	Πολυαιθυλένιο υψηλού μοριακού βάρους (HMPE)					
Ισπανία	2022	Νάιλον					
Ισπανία	2022	Λοιπά (PET, PVC, HDPE, EVA κ.λπ.)					
Ισπανία	2022	Μείγμα πολυμερών					
Πορτογαλία	2022	Σύνολο πλαστικών υλών	3074,50	3074,50	0,00	0,00	0,00
Πορτογαλία	2022	Πολυπροπυλένιο (PP)					
Πορτογαλία	2022	Πολυαιθυλένιο (PE)					
Πορτογαλία	2022	Πολυαιθυλένιο υψηλού μοριακού βάρους (HMPE)					
Πορτογαλία	2022	Νάιλον					
Πορτογαλία	2022	Λοιπά (PET, PVC, HDPE, EVA κ.λπ.)					
Πορτογαλία	2022	Μείγμα πολυμερών		3074,50			
Ρουμανία	2022	Σύνολο πλαστικών υλών	0,86	0,00	0,00	0,86	0,00
Ρουμανία	2022	Πολυπροπυλένιο (PP)					
Ρουμανία	2022	Πολυαιθυλένιο (PE)					
Ρουμανία	2022	Πολυαιθυλένιο υψηλού μοριακού βάρους (HMPE)					
Ρουμανία	2022	Νάιλον				0,58	
Ρουμανία	2022	Λοιπά (PET, PVC, HDPE, EVA κ.λπ.)				0,28	
Ρουμανία	2022	Μείγμα πολυμερών					

			ΜΕΤΑΛΛΑ (ΣΕ ΑΛΙΕΥΤΙΚΑ ΕΡΓΑΛΕΙΑ ΠΟΥ ΠΕΡΙΧΟΥΝ ΠΛΑΣΤΙΚΗ ΥΛΗ)		
Χώρα	Έτος		Σύνολο μετάλλων σε αλιευτικά εργαλεία που περιέχουν πλαστική ύλη και στα μέρη τους (τόνοι) (Z=Θ+Ι)	Μη πλαστικά μέρη αλιευτικών εργαλείων (2) (Θ)	Σημαντικές, πλωτήρες, σχοινιά (Ι)
Κροατία	2022	Σύνολο μετάλλων	122,38	122,38	
Κροατία	2022	Χάλυβας			
Κροατία	2022	Αλουμίνιο			
Κροατία	2022	Μόλυβδος			
Κροατία	2022	Άλλο μέταλλο ή μείγμα μετάλλων			
Κύπρος	2022	Σύνολο μετάλλων	0,20	0,20	0,00
Κύπρος	2022	Χάλυβας			
Κύπρος	2022	Αλουμίνιο			
Κύπρος	2022	Μόλυβδος			
Κύπρος	2022	Άλλο μέταλλο ή μείγμα μετάλλων			
Γαλλία	2022	Σύνολο μετάλλων	620,27	0,00	620,27
Γαλλία	2022	Χάλυβας			272,57
Γαλλία	2022	Αλουμίνιο			0,24
Γαλλία	2022	Μόλυβδος			346,66
Γαλλία	2022	Άλλο μέταλλο ή μείγμα μετάλλων			0,80
Ρουμανία	2022	Σύνολο μετάλλων	0,49	0,49	0,00
Ρουμανία	2022	Χάλυβας			
Ρουμανία	2022	Αλουμίνιο		0,04	
Ρουμανία	2022	Μόλυβδος		0,45	
Ρουμανία	2022	Άλλο μέταλλο ή μείγμα μετάλλων			

			ΚΑΟΥΤΣΟΥΚ (ΣΕ ΑΛΙΕΥΤΙΚΑ ΕΡΓΑΛΕΙΑ ΠΟΥ ΠΕΡΙΧΟΥΝ ΠΛΑΣΤΙΚΗ ΥΛΗ)		
Χώρα	Έτος		Σύνολο καουτσούκ σε αλιευτικά εργαλεία που περιέχουν πλαστική ύλη και στα μέρη τους (τόνοι) (H=ΙΑ+ΙΒ)	Μη πλαστικά μέρη αλιευτικών εργαλείων (2) (ΙΑ)	Σημαντικές, πλωτήρες, σχοινιά (ΙΒ)
Κροατία	2022	Σύνολο καουτσούκ	114,47	114,47	
Γαλλία	2022	Σύνολο καουτσούκ	141,24		141,24
Ρουμανία	2022	Σύνολο καουτσούκ	0,55	0,55	0,00

(1)	Με τον όρο «νήμα» νοείται κάθε είδους σπάγκος, κλωστή, ελαφρύ σχοινί κ.λπ., είτε αποτελείται από μία μόνο ίνα (μονόκλωνο νήμα) είτε από πολλές ίνες που είναι στρωμένες ή πλεγμένες μεταξύ τους ώστε να σχηματίζουν πολίκλωνο νήμα.
(2)	Σε αυτά συμπεριλαμβάνονται βαριδιά από μέταλλο, κώνδυροι από καουτσούκ, διατάξεις «πλέγματα διαφυγής» κ.λπ.

Απόβλητα αλειευτικών εργαλείων που συλλέχθηκαν

		ΠΛΑΣΤΙΚΕΣ ΥΛΕΣ (ΣΕ ΑΛΙΕΥΤΙΚΑ ΕΡΓΑΛΕΙΑ ΠΟΥ ΠΕΡΙΕΧΟΥΝ ΠΛΑΣΤΙΚΗ ΥΛΗ)					
Χώρα	Έτος	Σύνολο πλαστικών υλών σε αλειευτικά εργαλεία που περιέχουν πλαστική ύλη και στα μέρη τους (τόνοι) (A + B + Γ + ΣΤ)	Τμήματα δριγυτών από χοντρό νήμα (1) (Διάμετρος > 1 mm)	Τμήματα δριγυτών από χοντρό νήμα (Διάμετρος <= 1 mm)	Άλλα αλειευτικά εργαλεία με βάση πλαστική ύλη ή μέρη αυτών (Γ)	Σημαντήρες, πλωτήρες, σχοινιά (ΣΤ)	
			(Α)	(Β)	(Γ)		
Γαλλία	2022	Σύνολο πλαστικών υλών	1225,00	400,00	625,00	0,00	200,00
Γαλλία	2022	Πολυπροπυλένιο (PP)		0,00	0,00	0,00	7,55
Γαλλία	2022	Πολυαιθυλένιο (PE)		33,64	1,16	0,00	25,96
Γαλλία	2022	Πολυαιθυλένιο υψηλού μοριακού βάρους (HMPE)		279,39	0,00	0,00	7,79
Γαλλία	2022	Νάιλον		76,82	600,16	0,00	26,85
Γαλλία	2022	Λοιπά (PET, PVC, HDPE, EVA κ.λπ.)		1,65	0,00	0,00	43,53
Γαλλία	2022	Μείγμα πολυμερών		8,50	23,68	0,00	88,32
Ισπανία	2022	Σύνολο πλαστικών υλών	1195,00				
Ισπανία	2022	Πολυπροπυλένιο (PP)					
Ισπανία	2022	Πολυαιθυλένιο (PE)					
Ισπανία	2022	Πολυαιθυλένιο υψηλού μοριακού βάρους (HMPE)					
Ισπανία	2022	Νάιλον					
Ισπανία	2022	Λοιπά (PET, PVC, HDPE, EVA κ.λπ.)					
Ισπανία	2022	Μείγμα πολυμερών					
Πολωνία	2022	Σύνολο πλαστικών υλών	2,60	0,00	0,00	0,00	0,00
Πολωνία	2022	Πολυπροπυλένιο (PP)					
Πολωνία	2022	Πολυαιθυλένιο (PE)					
Πολωνία	2022	Πολυαιθυλένιο υψηλού μοριακού βάρους (HMPE)					
Πολωνία	2022	Νάιλον					
Πολωνία	2022	Λοιπά (PET, PVC, HDPE, EVA κ.λπ.)					
Πολωνία	2022	Μείγμα πολυμερών					
Ρουμανία	2022	Σύνολο πλαστικών υλών	0,35	0,00	0,00	0,35	0,00
Ρουμανία	2022	Πολυπροπυλένιο (PP)					
Ρουμανία	2022	Πολυαιθυλένιο (PE)					
Ρουμανία	2022	Πολυαιθυλένιο υψηλού μοριακού βάρους (HMPE)					
Ρουμανία	2022	Νάιλον				0,20	0,00
Ρουμανία	2022	Λοιπά (PET, PVC, HDPE, EVA κ.λπ.)				0,15	
Ρουμανία	2022	Μείγμα πολυμερών					

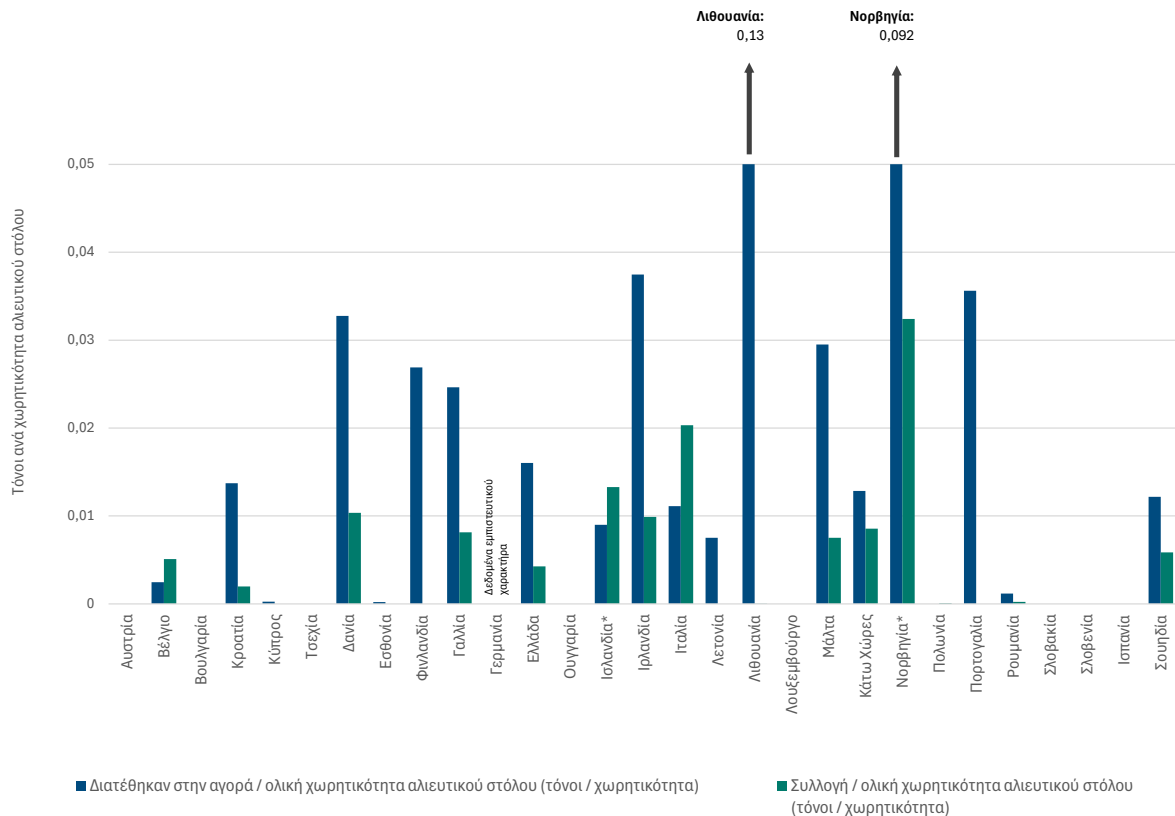
		ΜΕΤΑΛΛΑ (ΣΕ ΑΛΙΕΥΤΙΚΑ ΕΡΓΑΛΕΙΑ ΠΟΥ ΠΕΡΙΕΧΟΥΝ ΠΛΑΣΤΙΚΗ ΥΛΗ)			
Χώρα	Έτος	Σύνολο μετάλλων σε αλειευτικά εργαλεία που περιέχουν πλαστική ύλη και στα μέρη τους (τόνοι) (Z=Θ + I)	Μη πλαστικά μέρη αλειευτικών εργαλείων (Z)	Σημαντήρες, πλωτήρες, σχοινιά (I)	
			(Z)	(I)	
Γαλλία	2022	Σύνολο μετάλλων	165,82	0,00	165,82
Γαλλία	2022	Χάλυβας		0,00	72,87
Γαλλία	2022	Αλουμίνιο		0,00	0,06
Γαλλία	2022	Μόλυβδος		0,00	92,67
Γαλλία	2022	Άλλο μέταλλο ή μείγμα μετάλλων		0,00	0,21
Ισπανία	2022	Σύνολο μετάλλων	0,30		
Ισπανία	2022	Χάλυβας			
Ισπανία	2022	Αλουμίνιο			
Ισπανία	2022	Μόλυβδος			
Ισπανία	2022	Άλλο μέταλλο ή μείγμα μετάλλων			

		ΚΑΟΥΤΣΟΥΚ (ΣΕ ΑΛΙΕΥΤΙΚΑ ΕΡΓΑΛΕΙΑ ΠΟΥ ΠΕΡΙΕΧΟΥΝ ΠΛΑΣΤΙΚΗ ΥΛΗ)			
Χώρα	Έτος	Σύνολο καουτσούκ σε αλειευτικά εργαλεία που περιέχουν πλαστική ύλη και στα μέρη τους (τόνοι) (H=IA + IB)	Μη πλαστικά μέρη αλειευτικών εργαλείων (Z)	Σημαντήρες, πλωτήρες, σχοινιά (I)	
			(Z)	(I)	
Γαλλία	2022	Σύνολο καουτσούκ	37,76	0,00	37,76
Ισπανία	2022	Σύνολο καουτσούκ	356,82		

(1)	Με τον όρο «νήμα» νοείται κάθε είδους σπάγκος, κλωστή, ελαφρό σχοινί κ.λπ., είτε αποτελείται από μία μόνο ίνα (μονόκλωνο νήμα) είτε από πολλές ίνες που είναι στριμμένες ή πλεγμένες μεταξύ τους ώστε να σχηματίζουν πολύκλωνο νήμα.
(2)	Σε αυτά μπορούν να περιλαμβάνονται βαρίδια από μέταλλο, κύλινδροι από καουτσούκ, διατάξεις / πλέγματα διαφύγισης κ.λπ.

Παράρτημα 6: Αλιευτικά εργαλεία που διατέθηκαν στην αγορά και απόβλητα αλιευτικών εργαλείων που συλλέχθηκαν [αντικείμενο δ)] σε σχέση με τη χωρητικότητα του αλιευτικού στόλου ανά χώρα

Διάγραμμα 13: Αλιευτικά εργαλεία που διατέθηκαν στην αγορά και απόβλητα αλιευτικών εργαλείων που συλλέχθηκαν, όπως υποβλήθηκαν στο πλαίσιο του αντικειμένου δ), τιμές σχετικές με τη χωρητικότητα του αλιευτικού στόλου ανά χώρα.



Σημείωση: Τα δεδομένα που εμφανίζονται είναι ο λόγος των ποσοτήτων που διατέθηκαν στην αγορά ή συλλέχθηκαν σε κάθε χώρα προς τη χωρητικότητα του αλιευτικού στόλου κάθε χώρας το 2022, δηλαδή προς το συνολικό μέγεθος του αλιευτικού στόλου τους, όπως προκύπτει από την [Eurostat \(2024b\)](https://ec.europa.eu/eurostat).

Παράρτημα 7: Αρμόδιοι φορείς για την υποβολή εκθέσεων βάσει της οδηγίας για τα πλαστικά μίας χρήσης και ημερομηνίες υποβολής εκθέσεων

Χώρα	Αρμόδιος φορέας	Ημερομηνία υποβολής εκθέσεων
Αυστρία	Ομοσπονδιακό Υπουργείο Δράσης για το Κλίμα	15/7/2024
Βέλγιο	Ομοσπονδιακή Δημόσια Υπηρεσία (FPS) Υγείας, Ασφάλειας της Τροφικής Αλυσίδας και Περιβάλλοντος (Περιβάλλον — Πολιτική προϊόντων) ONAM [δημόσια φλαμανδική εταιρεία διαχείρισης αποβλήτων (περιφέρεια της Φλάνδρας)] — υποστήριξη	3/7/2024
Βουλγαρία	Υπουργείο Περιβάλλοντος και Υδάτων της Βουλγαρίας	28/8/2024 (δεν έχει ολοκληρωθεί η διαδικασία διασφάλισης της ποιότητας)
Κροατία	Υπουργείο Οικονομίας και Βιώσιμης Ανάπτυξης, Ινστιτούτο Περιβάλλοντος και Φύσης	25/6/2024
Κύπρος	Υπουργείο Γεωργίας, Αγροτικής Ανάπτυξης και Περιβάλλοντος, Τμήμα Περιβάλλοντος	30/9/2024
Τσεχία	Υπουργείο Περιβάλλοντος	11/9/2024
Δανία	Οργανισμός Προστασίας Περιβάλλοντος	28/6/2024
Εσθονία	Οργανισμός Περιβάλλοντος	28/6/2024
Φινλανδία	Κέντρο Οικονομικής Ανάπτυξης, Μεταφορών και Περιβάλλοντος για την Pirkanmaa	27/6/2024
Γαλλία	Υπουργείο Οικολογικής Μετάβασης και Εδαφικής Συνοχής Οργανισμός Περιβάλλοντος (Umweltbundesamt, UBA)	28/6/2024
Γερμανία	Ομοσπονδιακή Στατιστική Υπηρεσία της Γερμανίας (Statistisches Bundesamt, Destatis) — υποστήριξη	28/6/2024
Ελλάδα	Υπουργείο Περιβάλλοντος και Ενέργειας, Γενική Γραμματεία Συντονισμού Διαχείρισης Αποβλήτων, Διεύθυνση Διαχείρισης Αποβλήτων, Τμήμα Μητρώου, Αδειοδοτήσεων και Στατιστικών Αποβλήτων Ελληνικός Οργανισμός Ανακύκλωσης	1/10/2024
Ουγγαρία	Υπουργείο Ενέργειας	28/6/2024
Ισλανδία*	Ισλανδικό Ταμείο Ανακύκλωσης Οργανισμός Περιβάλλοντος — υποστήριξη	28/6/2024
Ιρλανδία	Οργανισμός Προστασίας Περιβάλλοντος	28/6/2024
Ιταλία	Ινστιτούτο Προστασίας του Περιβάλλοντος και Έρευνας (ISPRA)	28/6/2024
Λετονία	Υπουργείο Προστασίας του Περιβάλλοντος και Περιφερειακής Ανάπτυξης	28/6/2024
Λιθουανία	Υπηρεσία Προστασίας Περιβάλλοντος, Τμήμα Αδειοδοτήσεων Αποβλήτων	30/6/2024
Λουξεμβούργο	Οργανισμός Περιβάλλοντος	27/6/2024
Μάλτα	Αρχή Περιβάλλοντος και Πόρων	28/10/2024
Κάτω Χώρες	Γενική Διεύθυνση Δημόσιων Έργων και Διαχείρισης Υδάτων	28/6/2024
Νορβηγία*	Νορβηγικός Οργανισμός Περιβάλλοντος	25/6/2024
Πολωνία	Υπουργείο Κλίματος και Περιβάλλοντος, Τμήμα Διαχείρισης Αποβλήτων	25/7/2024
Πορτογαλία	Οργανισμός Περιβάλλοντος	28/6/2024
Ρουμανία	Υπουργείο Περιβάλλοντος, Υδάτων και Δασών Υπουργείο Οικονομίας, Επιχειρηματικότητας και Τουρισμού	28/6/2024

	Εθνικός Οργανισμός Αλιείας και Υδατοκαλλιέργειας — υποβολή εκθέσεων σχετικά με το αντικείμενο δ) (αλιευτικά εργαλεία)	
Σλοβακία	Οργανισμός Περιβάλλοντος	10/10/2024
Σλοβενία	Οργανισμός Περιβάλλοντος (ARSO)	14/8/2024
Ισπανία	Υπουργείο Οικολογικής Μετάβασης και Δημογραφικής Πρόκλησης	21/11/2024
Σουηδία	Σουηδικός Οργανισμός Προστασίας του Περιβάλλοντος	27/6/2024

* Χώρες του ΕΟΧ/της ΕΖΕΣ.

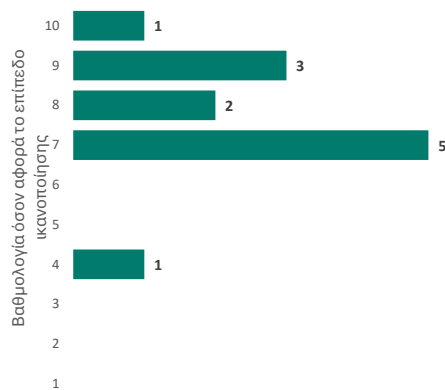
Παράρτημα 8: Συνοπτική παρουσίαση των αποτελεσμάτων της έρευνας που διεξήχθη στις χώρες που υπέβαλαν στοιχεία

Επισκόπηση

Στο πλαίσιο της έρευνας συγκεντρώθηκαν παρατηρήσεις από 12 χώρες σχετικά με την εμπειρία τους από τη διαδικασία υποβολής εκθέσεων βάσει της οδηγίας για τα πλαστικά μίας χρήσης το 2024 και σχετικά με τις απόψεις τους για τον επόμενο γύρο υποβολής εκθέσεων. Οι φορείς υποβολής στοιχείων βαθμολόγησαν το επίπεδο ικανοποίησης των χωρών από τη διαδικασία, κοινοποίησαν τις προκλήσεις που αντιμετώπισαν και διατύπωσαν υποδείξεις για τη βελτίωση της διαδικασίας. Στη συνέχεια παρατίθενται τα βασικά πορίσματα.

Ικανοποίηση από τη διαδικασία υποβολής εκθέσεων

Οι βαθμολογίες όσον αφορά το επίπεδο ικανοποίησης κυμάνθηκαν από 4 έως 10, με την πλειονότητα των βαθμολογιών να κυμαίνεται μεταξύ 7 και 9. Η μέση βαθμολογία όσον αφορά το επίπεδο ικανοποίησης ήταν περίπου 7,7, βαθμολογία που αποτελεί ένδειξη συνολικών θετικών παρατηρήσεων με περιθώρια βελτίωσης.



Πλέον χρήσιμα υποστηρικτικά στοιχεία

Οι φορείς υποβολής στοιχείων προσδιόρισαν τα ακόλουθα υποστηρικτικά στοιχεία ως τα πλέον χρήσιμα:

- **το εγχειρίδιο για τους φορείς υποβολής στοιχείων:** αναφέρθηκε συχνά ως βασικός πόρος καθοδήγησης·
- **υποστήριξη από την υπηρεσία τεχνικής συνδρομής:** επικροτήθηκε για την ικανότητα ανταπόκρισής της·
- **διαδικτυακά σεμινάρια:** εκτιμήθηκαν για την αποσαφήνιση πολύπλοκων απαιτήσεων και την ανταλλαγή βέλτιστων πρακτικών·



Κύριες προκλήσεις που αντιμετωπίστηκαν

Οι χώρες επισήμαναν διάφορες προκλήσεις:

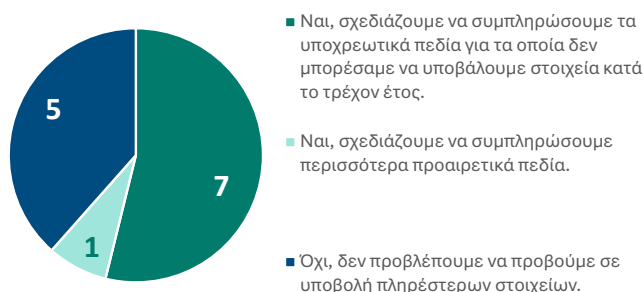
- **Ζητήματα συλλογής δεδομένων:** πολλές χώρες δυσκολεύτηκαν να συγκεντρώσουν πλήρη και ακριβή δεδομένα·
- **πολύπλοκοι μορφότυποι υποβολής στοιχείων:** μικρός αριθμός χωρών έκρινε ότι ο μορφότυπος υποβολής στοιχείων βάσει Excel είναι δύσχρηστος·
- **χρονικοί περιορισμοί:** καθυστερήσεις στη δημοσίευση των εκτελεστικών πράξεων, οι οποίες ήταν απαραίτητες για τη συλλογή δεδομένων, και οι οποίες καθυστέρησαν την κατάρτιση εθνικής νομοθεσίας ώστε να καταστεί δυνατή η ειδική συλλογή δεδομένων.

Υποδείξεις για βελτιώσεις

Οι φορείς υποβολής στοιχείων πρότειναν ορισμένες βελτιώσεις, όπως οι εξής: i) απλούστευση των υποδειγμάτων υποβολής στοιχείων και ευθυγράμμιση με πρακτικές ικανότητες συλλογής δεδομένων· ii) την εισαγωγή αρθρωτών μορφών που επεκτείνονται με βάση τις αρχικές εισροές για τη μείωση της πολυπλοκότητας· και iii) την παροχή πρόσθετης καθοδήγησης και παραδειγμάτων, με πιθανή αντικατάσταση των διαδικτυακών σεμιναρίων με πιο ολοκληρωμένα εγχειρίδια για όσους δεν έχουν τη δυνατότητα συμμετοχής.

Μελλοντικές προσδοκίες

Οι περισσότερες χώρες ανέφεραν ότι σχεδιάζουν να συμπληρώσουν τα υποχρεωτικά και προαιρετικά πεδία που παραλείφθηκαν φέτος.



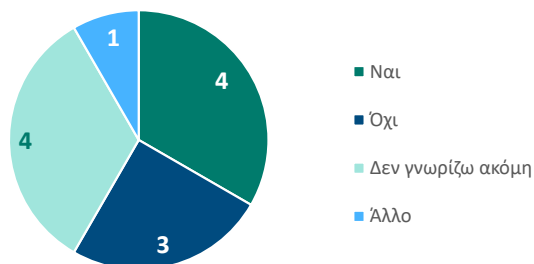
Εκδηλώθηκε έντονο ενδιαφέρον για τη διοργάνωση διαδικτυακού σεμιναρίου το 2025, με σκοπό την αξιολόγηση των αποτελεσμάτων αυτής της διαδικασίας υποβολής εκθέσεων για το πρώτο έτος και τη διεξαγωγή συζήτησης για πιθανές βελτιώσεις, πρόταση που υποστηρίχθηκε από ποσοστό άνω του 50 %.

Δεδομένα για την υποβολή εκθέσεων του 2025 σχετικά με τα αντικείμενα α), β), γ) και δ) και την ετοιμότητα του συστήματος διευρυμένης ευθύνης του παραγωγού

Οι πηγές δεδομένων που προσδιορίστηκαν για την υποβολή εκθέσεων το επόμενο έτος περιλαμβάνουν εθνικές κανονιστικές πράξεις, εκθέσεις παραγωγών και συστήματα διευρυμένης ευθύνης του παραγωγού, παρότι ορισμένες πηγές δεδομένων εξακολουθούν να είναι ελλιπείς. Αρκετές χώρες επισήμαναν καθυστερήσεις όσον αφορά την εφαρμογή συστημάτων διευρυμένης

ευθύνης του παραγωγού, κάτι που επηρέασε τη διαθεσιμότητα δεδομένων για την υποβολή εκθέσεων σχετικά με τα πλαστικά μίας χρήσης το επόμενο έτος.

Τα δεδομένα από τα εν λόγω συστήματα διευρυμένης ευθύνης του παραγωγού θα καλύπτουν τα αντικείμενα για τα οποία η χώρα σας θα χρειαστεί να υποβάλει στοιχεία το 2025;



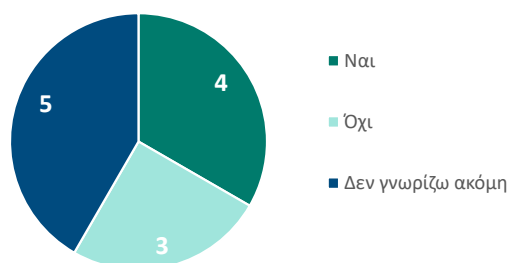
Εάν απαντήσατε «Όχι», να προσδιοριστούν τα ακόλουθα:



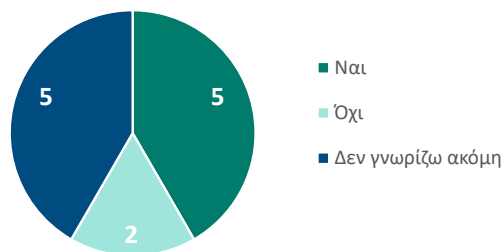
Δεδομένα για τις δύο πρόσθετες υποχρεώσεις υποβολής εκθέσεων το 2025

Όταν ζητείται να προσδιοριστούν οι πηγές δεδομένων για τις δύο πρόσθετες υποχρεώσεις υποβολής εκθέσεων για το επόμενο έτος (φίλτρα για προϊόντα καπνού και περιεκτικότητα σε ανακυκλωμένες ύλες σε πλαστικές φιάλες ποτών μίας χρήσης), από τις απαντήσεις προκύπτει συγκεχυμένο επίπεδο ετοιμότητας, με ορισμένο βαθμό αβεβαιότητας μεταξύ των φορέων υποβολής στοιχείων.

Έχετε προσδιορίσει ήδη τις πηγές δεδομένων για την πρόσθετη υποχρέωση υποβολής εκθέσεων το επόμενο έτος στ) **απόβλητα** μετά την κατανάλωση από φίλτρα προϊόντων καπνού



Έχετε προσδιορίσει ήδη τις πηγές δεδομένων για την πρόσθετη υποχρέωση υποβολής εκθέσεων το επόμενο έτος ε) **περιεκτικότητα σε ανακυκλωμένες ύλες σε πλαστικές φιάλες ποτών μίας χρήσης**



Συμπέρασμα

Μολονότι η ικανοποίηση από τη διαδικασία υποβολής εκθέσεων ήταν κατά γενικό κανόνα θετική, παρέχονται σαφείς ευκαιρίες για τον εξορθολογισμό της συλλογής δεδομένων και των μορφοτύπων υποβολής στοιχείων. Η καλύτερη καθοδήγηση και τα απλουστευμένα έντυπα αποτελούν βασικές συστάσεις για τη βελτίωση της διαδικασίας για τον επόμενο κύκλο υποβολής εκθέσεων.

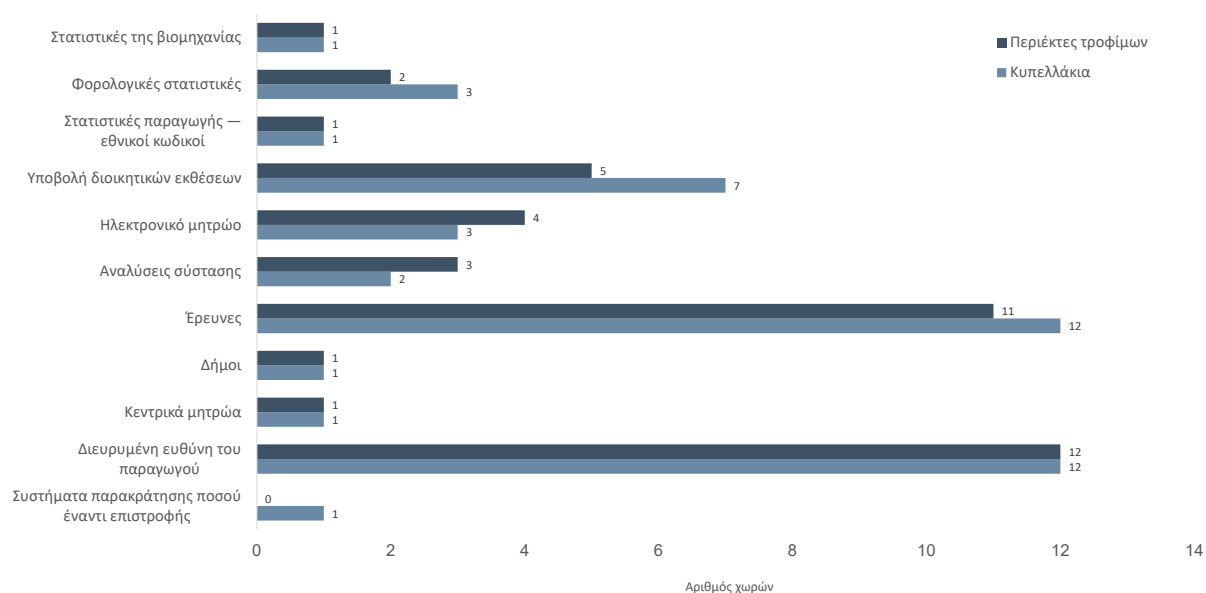
Παράρτημα 9: Πηγές δεδομένων και μεθοδολογίες

Οι κατευθυντήριες γραμμές της Επιτροπής σχετικά με τα πλαστικά προϊόντα μίας χρήσης, σύμφωνα με την οδηγία για τα πλαστικά μίας χρήσης (2021/C 216/01), παρέχουν διευκρινίσεις σχετικά με τα αντικείμενα που εμπίπτουν στο πεδίο εφαρμογής της οδηγίας για τα πλαστικά μίας χρήσης, συμπεριλαμβανομένων των αντικειμένων που καλύπτονται από τις υποχρεώσεις υποβολής εκθέσεων. Οι κατευθυντήριες γραμμές διευκρινίζουν, μεταξύ άλλων, τι μπορεί να θεωρηθεί μίας χρήσης και τι θεωρείται πλαστική ύλη σύμφωνα με την οδηγία για τα πλαστικά μίας χρήσης. Οι κατευθυντήριες γραμμές παρέχουν επίσης προδιαγραφές για τον καλύτερο προσδιορισμό των προϊόντων και των καπακιών / προστατευτικών καλυμμάτων / καλυμμάτων τους. Όσον αφορά τα αλιευτικά εργαλεία, περαιτέρω λεπτομέρειες για την υποστήριξη της υποβολής δεδομένων παρέχονται στη μελέτη του 2020 με τίτλο «[Study to support the implementation of obligations set out in the Single Use Plastics and Port Reception Facilities Directives](#)» (Μελέτη για την υποστήριξη της εφαρμογής των υποχρεώσεων που ορίζονται στις οδηγίες για τα πλαστικά μίας χρήσης και τις λιμενικές εγκαταστάσεις παραλαβής), η οποία περιλαμβάνει προδιαγραφές σχετικά με το πεδίο εφαρμογής της υποβολής εκθέσεων, τις πιθανές πηγές δεδομένων, τους τύπους αλιευτικών εργαλείων κ.λπ.

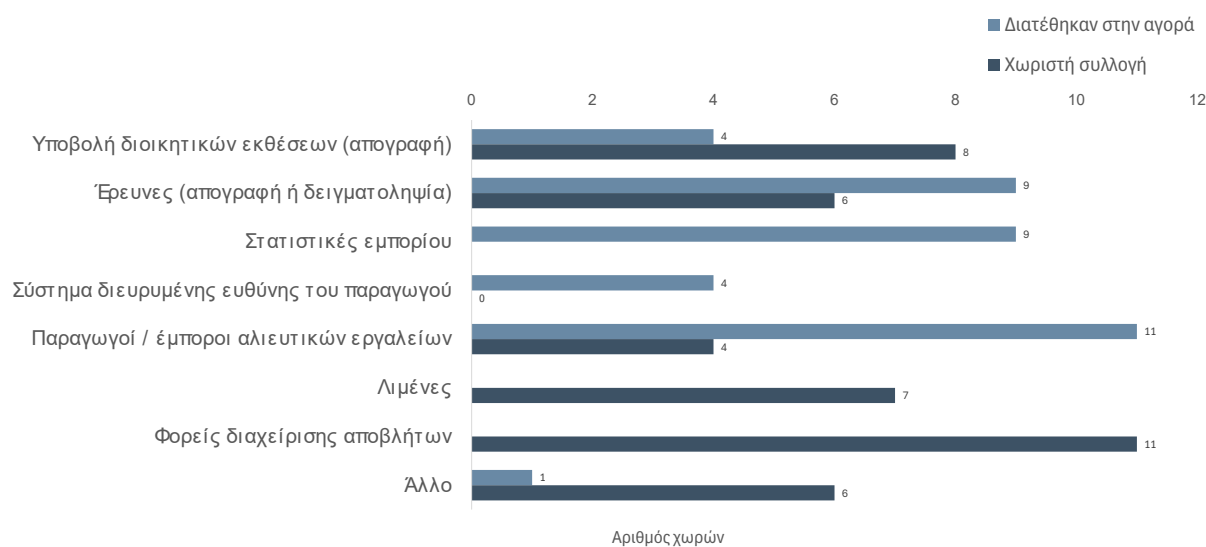
Εκτός από τα εν λόγω έγγραφα καθοδήγησης, σε κάθε εκτελεστική απόφαση της Επιτροπής παρέχονται λεπτομέρειες σχετικά με τον μορφότυπο υποβολής στοιχείων για όλα τα αντικείμενα που υπόκεινται στην υποχρέωση υποβολής εκθέσεων. Περιλαμβάνεται επίσης ο μορφότυπος για την υποβολή των πηγών δεδομένων και των μεθοδολογιών που χρησιμοποιήθηκαν. Για το αντικείμενο α), εκτελεστική απόφαση (ΕΕ) 2022/162 της Επιτροπής, και για το αντικείμενο δ), εκτελεστική απόφαση (ΕΕ) 2021/958 της Επιτροπής, ζητείται από τις χώρες να δηλώνουν τις πηγές δεδομένων / μεθοδολογίες που χρησιμοποιούνται για την υποβολή εκθέσεων, με κατάλογο πιθανών πηγών και μεθοδολογιών που περιλαμβάνονται στα παραρτήματά τους. Όσον αφορά το αντικείμενο β), η υποβολή εκθέσεων βασίζεται στην ευαισθητοποίηση των χωρών σχετικά με τα μέτρα, και η εκτελεστική απόφαση (ΕΕ) 2022/162 της Επιτροπής δεν καθορίζει κριτήρια που πρέπει να πληρούν τα μέτρα για την υποβολή σχετικών εκθέσεων. Όσον αφορά το αντικείμενο γ), στις κατευθυντήριες γραμμές ζητείται από τις χώρες να παρέχουν λεπτομέρειες —ορισμένες σε προαιρετική βάση και κάποιες άλλες σε υποχρεωτική βάση— σχετικά με συγκεκριμένα στοιχεία των δεδομένων, ωστόσο οι κατευθυντήριες γραμμές δεν παρέχουν συγκεκριμένο κατάλογο αναφοράς σχετικά με τις πηγές δεδομένων από τις οποίες μπορούν να επιλέξουν οι χώρες. Στα διαγράμματα που ακολουθούν, τα λεπτομερή στοιχεία αφορούν τις πηγές δεδομένων / μεθοδολογίες που χρησιμοποίησαν οι χώρες για κάθε αντικείμενο ΠΜΧ αναφοράς. Αναφερόμαστε από κοινού στις πηγές δεδομένων και τις μεθοδολογίες, διότι αυτός είναι ο τρόπος με τον οποίο αναφέρονται οι εν λόγω πληροφορίες στις εκτελεστικές αποφάσεις της Επιτροπής.

Στα διαγράμματα που ακολουθούν παρέχεται επισκόπηση των πηγών δεδομένων / μεθοδολογιών που υποβάλλονται από τις χώρες, όσον αφορά τα αντικείμενα για τα οποία ο μορφότυπος υποβολής στοιχείων παρέχει ενσωματωμένες κατηγορίες που θα μπορούσαν να αναφέρουν οι φορείς υποβολής στοιχείων [αντικείμενο α) και αντικείμενο δ]):

Διάγραμμα 14: Πηγές δεδομένων / μεθοδολογίες που χρησιμοποίησαν οι χώρες για το αντικείμενο αναφοράς α). Πηγή: Εκθέσεις ποιοτικού ελέγχου.

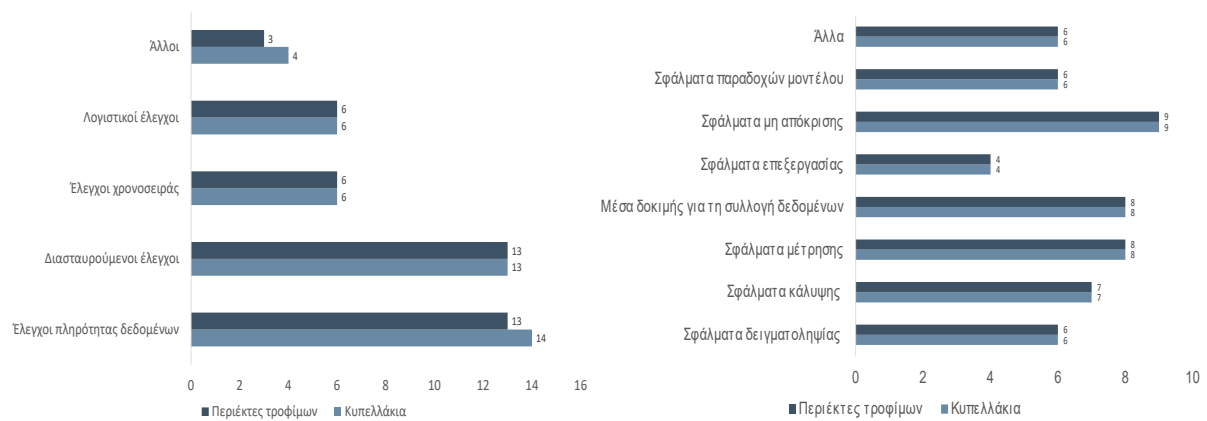


Διάγραμμα 15: Πηγές δεδομένων / μεθοδολογίες που χρησιμοποίησαν οι χώρες για το αντικείμενο αναφοράς δ). Πηγή: Εκθέσεις ποιοτικού ελέγχου.

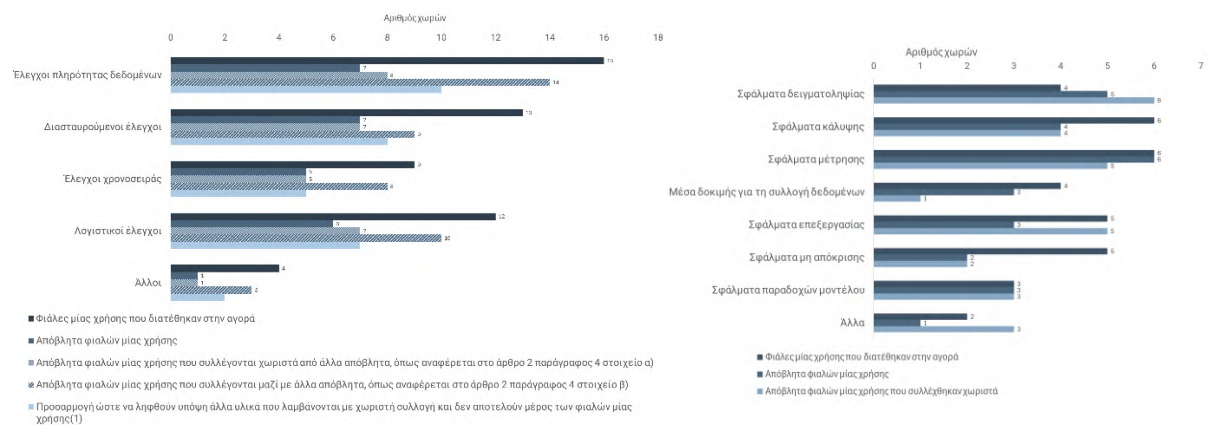


Παράρτημα 10: Μέθοδοι επαλήθευσης και ζητήματα ακρίβειας που διαπιστώθηκαν

Διάγραμμα 16: 11 Μέθοδοι επαλήθευσης (αριστερά) και ζητήματα ακρίβειας (δεξιά) που διαπιστώθηκαν για την υποβολή στοιχείων σχετικά με το αντικείμενο α). Πηγή: Εκθέσεις ποιοτικού ελέγχου.



12 Διάγραμμα 17: Μέθοδοι επαλήθευσης και ζητήματα ακρίβειας που διαπιστώθηκαν για την υποβολή στοιχείων σχετικά με το αντικείμενο γ). Πηγή: Εκθέσεις ποιοτικού ελέγχου.



Διάγραμμα 18: Μέθοδοι επαλήθευσης και ζητήματα ακρίβειας που διαπιστώθηκαν για την υποβολή στοιχείων σχετικά με το αντικείμενο δ). Πηγή: Εκθέσεις ποιοτικού ελέγχου.

