

Brussell, 10 ta' Marzu 2026  
(OR. en)

7120/26

SOC 142  
EMPL 59  
EDUC 78  
ECOFIN 303

### **EŻITU TAL-PROĊEDIMENTI**

---

minn:	Segretarjat Ġenerali tal-Kunsill
lil:	Delegazzjonijiet
Nru. dok. preċ.:	6076/26
Suġġett:	Rapport Kongunt dwar l-Impjiegi 2026

---

Id-delegazzjonijiet isibu meħmuż ir-Rapport Kongunt dwar l-Impjiegi 2026, kif adottat mill-Kunsill (EPSCO) fil-laqgħa tiegħu tad-9 ta' Marzu 2026.

## Werrej

MESSAĠĠ EWLENIN .....	4
KAPITOLU 1. XEJRIET SOĊJALI U TAS-SUQ TAX-XOGĦOL FL-UE .....	41
KAPITOLU 2. IMPJIEGI U RIFORMI SOĊJALI – PRESTAZZJONI U AZZJONI TAL-ISTATI MEMBRI .....	47
2.1 Linja Gwida 5: Nagħtu spinta lid-domanda għall-ħaddiema .....	47
2.1.1 Indikaturi ewlenin .....	48
2.1.2 Miżuri meħudin mill-Istati Membri .....	72
2.2. Linja Gwida 6 – Insaħħu l-provvista tal-ħaddiema u ntejbu l-aċċess għall-impjiegi, l-akkwizizzjoni tal-ħiliet u l-kompetenzi tul il-ħajja .....	75
2.2.1 Indikaturi ewlenin .....	77
2.2.2 Miżuri meħudin mill-Istati Membri .....	123
2.3 Linja Gwida 7: Insaħħu l-funzjonament tas-swieq tax-xogħol u l-effettività tad-djalogu soċjali .....	136
2.3.1 Indikaturi ewlenin .....	137
2.3.2 Miżuri meħudin mill-Istati Membri .....	169
2.4 Linja Gwida 8: Nippromwovu l-opportunitajiet indaqs għal kulhadd, inrawmu l-inkluzjoni soċjali u niġġieldu l-faqar .....	177
2.4.1 Indikaturi ewlenin .....	177
2.4.2 Miżuri meħudin mill-Istati Membri .....	218
KAPITOLU 3. ANALIŻI TAL-EWWEL STADJU TAL-QAFAS TA' KONVERĠENZA SOĊJALI .....	230
3.1 Sejbiet orizzontali ewlenin.....	231
3.2 analiżi tal-ewwel stadju speċifika għall-pajjiż .....	240
Il-Belġju .....	240
Il-Bulgarija .....	242
Iċ-Ċekja .....	244

Id-Danimarka .....	246
Ġermanja .....	248
L-Estonja .....	250
L-Irlanda.....	252
Il-Greċja .....	254
Spanja.....	256
Franza.....	258
Il-Kroazja .....	260
L-Italja.....	262
Ċipru.....	264
Il-Latvja.....	266
Il-Litwanja.....	268
Il-Lussemburgu .....	270
L-Ungerija .....	272
Malta .....	274
In-Netherlands.....	276
L-Awstrija .....	278
Il-Polonja.....	280
Il-Portugall .....	282
Ir-Rumanija .....	284
Is-Slovenja .....	286
Is-Slovakkja .....	288
Il-Finlandja.....	290
L-Iżvezja .....	292
ANNESI.....	294

## MESSAĠĠ EWLENIN

**Ir-Rapport Kongunt dwar l-Impjiegi (JER) tal-Kummissjoni Ewropea u tal-Kunsill jimmonitorja s-sitwazzjoni tal-impjiegi u s-sitwazzjoni soċjali fl-Unjoni u l-implimentazzjoni tal-Linji Gwida dwar l-Impjiegi<sup>1</sup>, f'konformità mal-Artikolu 148 TFUE.** Ir-rapport jipprovdi wkoll harsa ġenerali lejn il-miżuri ta' politika reċenti tal-Istati Membri fl-oqsma tas-suq tax-xogħol u soċjali, u jidentifika oqsma prijoritarji ewlenin relatati għall-azzjoni politika. Ir-rapport jagħmel enfasi qawwija fuq l-implimentazzjoni tal-Pilastru Ewropew tad-Drittijiet Soċjali.

Il-Kapitolu 1 tar-rapport jippreżenta harsa ġenerali qasira lejn ix-xejriet ewlenin tal-impjiegi u soċjali. Il-Kapitolu 2 janalizza l-isfidi u r-reazzjonijiet ta' politika fl-Istati Membri għal kull waħda mill-erba' linji gwida dwar l-impjiegi. Il-kapitolu jippreżenta wkoll progress dwar il-miri ewlenin tal-UE u dawk nazzjonali għall-2030. Il-Kapitolu 3 jipprovdi sejbiet u analiżi orizzontali għal kull Stat Membru abbażi tal-prinċipji tal-Qafas ta' Konverġenza Soċjali (SCF, Social Convergence Framework)<sup>2</sup>. Dan iwieġeb għar-Regolament (UE) 2024/1263, li abbażi tiegħu, is-sorveljanza tal-Kummissjoni fis-Semestru Ewropew tinkludi qafas biex jiġu identifikati r-riskji għall-konverġenza soċjali<sup>3</sup>.

### **L-indirizzar tal-isfidi identifikati f'dan ir-rapport jappoġġa konverġenza soċjali 'l fuq.**

Jappoġġa wkoll l-ilħuq tal-Għanijiet ta' Żvilupp Sostenibbli u l-implimentazzjoni tal-Istrateġiji tal-Unjoni tal-Ugwaljanza<sup>4</sup>. Abbażi tal-proposta tal-Kummissjoni, u wara skambji fil-komitati konsultattivi rilevanti tal-Kunsill, ir-rapport finali ser jiġi adottat mill-Kunsill Impjiegi, Politika Soċjali, Saħħa u Affarijiet tal-Konsumatur (EPSCO).

---

<sup>1</sup> L-aktar aġġornament reċenti tal-Linji Gwida dwar l-Impjiegi ġie adottat mill-Kunsill tal-Unjoni Ewropea fis-27 ta' Ottubru 2025, [GU L 2025/2254](#), 7.11.2025.

<sup>2</sup> Wara diskussjonijiet fil-Kunsill EPSCO f'Ġunju 2023 dwar Qafas ta' Konverġenza Soċjali (SCF) u [messagi ewlenin mill-EMCO u l-KPS](#) ibbażati fuq il-[hidma mwettqa mill-Grupp ta' Hidma kongunt iddedikat tal-EMCO-KPS](#) minn Ottubru 2022 sa Mejju 2023.

<sup>3</sup> Ara l-Artikolu 3(3), il-punt (b) tar-Regolament (UE) 2024/1263 dwar il-koordinazzjoni effettiva tal-politiki ekonomiċi u s-sorveljanza baġitarja multilaterali. Barra minn hekk, il-Premessa 8 tal-istess Regolament tiddikjara li "*Bħala parti mill-analiżi integrata tagħha tal-iżviluppi soċjali u tal-impjiegi fil-kuntest tas-Semestru Ewropew, il-Kummissjoni tivvaluta r-riskji għall-konverġenza soċjali 'l fuq fl-Istati Membri u timmonitorja l-progress fl-implimentazzjoni tal-prinċipji tal-Pilastru Ewropew tad-Drittijiet Soċjali abbażi tat-Tabella ta' Valutazzjoni Soċjali u tal-prinċipji tal-Qafas ta' Konverġenza Soċjali*".

<sup>4</sup> [L-Istrateġija dwar l-Ugwaljanza bejn il-Ġeneri 2020-2025](#), il-[Pjan ta' Azzjoni tal-UE għall-Ġlieda Kontra r-Razzizmu 2020-2025](#), il-[Qafas Strateġiku tal-UE għar-Rom għall-ugwaljanza, għall-inklużjoni u għall-partecipazzjoni għall-2020-2030](#), l-[Istrateġija dwar l-Ugwaljanza tal-LGBTIQ+ 2026-2030](#), l-[Istrateġija dwar id-Drittijiet tal-Persuni b'Diżabbiltà 2021-2030](#).

**Il-JER jimmonitorja l-progress lejn il-miri ewlenin tal-UE u dawk nazzjonali għall-2030 dwar l-impjieg, il-hiliet u t-tnaqqis tal-faqar (ara l-kaxxi fil-mira fil-Kapitolu 2)<sup>5</sup>:**

- **Bhalissa, l-UE tinsab fit-triq it-tajba biex tilhaq il-mira ewlenija tagħha tar-rata ta' impjieg sal-2030.** Dan minkejja tkabbir modest (għalkemm qed jithaffef) tal-PDG u tnaqqis fl-intensità tat-tkabbir tal-impjieg minn livelli għoljin fl-2024<sup>6</sup>. Ir-rata ta' impjieg tal-UE lahqet 75.8 % fl-2024, li hija 0.5 pp oghla milli fl-2023, u 2.2 pp biss mill-mira ta' 78 % sal-2030. Il-biċċa l-kbira tal-Istati Membri għamlu aktar progress lejn il-miri nazzjonali tagħhom tal-impjieg fl-2024, filwaqt li sebgha diġà kisbu jew qabzu l-miri tagħhom.
- **Huma mehtieġa aktar sforzi sinifikanti biex tintlaħaq il-mira tal-hiliet tal-UE.** Is-sehem tal-adulti li jipparteċipaw fl-apprendiment kull sena ra biss xi progress limitat fl-UE (ibbażat fuq l-Istħarriġ dwar l-Edukazzjoni għall-adulti, AES). Dan żdied minn 37.4 % fl-2016 għal 39.5 % fl-2022, iżda għadu aktar minn 20 pp taħt il-mira ewlenija tal-UE għall-2030 ta' 60 %. Id-data mill-Istħarriġ dwar il-Forza tax-Xogħol (LFS, Labour Force Survey) tindika zieda kumplessiva fil-parteċipazzjoni tal-adulti fl-apprendiment bejn l-2022 u l-2024. Il-maġġoranza tal-Istati Membri għadhom lura milli jilħqu l-miri nazzjonali tagħhom. Huwa kruċjali li dawn jintlaħqu biex tiġi ssodisfata l-ambizzjoni li l-Ewropa tibqa' kompetittiva, innovattiva u inkluziva, filwaqt li jitqiesu wkoll ix-xejriet demografiċi. Aktar azzjoni politika hija partikolarment urgenti bil-ħsieb li tissaħħaħ l-indipendenza strateġika tal-Unjoni.

---

<sup>5</sup> Il-miri ewlenin tal-UE għall-2030 intlaqgħu mill-mexxejja tal-UE fis-Summit Soċjali ta' Porto ta' Mejju 2021 u mill-Kunsill Ewropew ta' Ġunju 2021.

<sup>6</sup> Ara [European economic forecast – Autumn 2025, l-Uffiċċju tal-Pubblikazzjonijiet tal-Unjoni Ewropea, 2025](#).

- **Minkejja progress notevoli, huma meħtieġa aktar sforzi biex tintlaħaq il-mira għat-tnaqqis tal-faqar.** L-għadd ta' persuni fir-riskju tal-faqar jew tal-eskluzjoni soċjali kien madwar 2.9 miljun inqas fl-UE fl-2024 milli fl-2019. Dan huwa partikolarment suċċess minħabba l-kriżi tal-COVID-19, il-kostijiet għoljin tal-enerġija u l-inflazzjoni. Iż-żieda sostanzjali fl-indiċi tal-introjtu disponibbli gross reali tal-unitajiet domestiċi (GDHI, gross disposable household income) *per capita* fl-2024 fil-livell tal-UE tista' tgħin aktar f'dan ir-rigward. Madankollu, l-għadd ta' persuni fir-riskju tal-faqar jew tal-eskluzjoni soċjali għadu l bogħod mill-mira ewlenija tal-UE ta' tnaqqis ta' mill-inqas 15-il miljun sal-2030. Filwaqt li 2 Stati Membri laħqu l-miri nazzjonali tagħhom fl-2024, u 14 oħra għamlu xi progress mill-2019, fi 11-il Stat Membru l-għadd ta' persuni f'riskju kien oġġla fl-2024 milli fl-2019<sup>7</sup>. F'dan id-dawl, l-isforzi jkollhom bżonn jithaffu b'mod sinifikanti fil-bqija tad-deċennju. Dan huwa essenzjali fid-dawl tal-ambizzjoni li sal-2050 jiġi eliminat il-faqar fl-Unjoni<sup>8</sup>.

**Il-politiki Ewropej jipprovdu appoġġ sinifikanti għat- tkabbir ekonomiku inklużiv u sostenibbli, għar-reżiljenza, kif ukoll għall-koeżjoni ekonomika, soċjali u territorjali.** Il-Kummissjoni qed twettaq għadd ta' inizjattivi ddedikati għal dan il-għan, inkluż il-Pjan Direzzjonali għall-Impjiegi ta' Kwalità, l-Unjoni tal-Ħiliet – inkluż ir-rakkomandazzjoni għal Rakkomandazzjoni tal-Kunsill dwar il-kapital uman fl-UE –, il-Pjan għall-Akkomodazzjoni Affordabbli u l-Istrategija Kontra l-Faqar li ġejja. Bħala parti mill-Boxxla għall-Kompetittività, il-Kummissjoni ressqet il-promozzjoni tal-ħiliet u tal-impjiegi ta' kwalità bħala wieħed mill-ħames abilitanti orizzontali li huma meħtieġa biex isostnu l-kompetittività fis-setturi kollha. Skont il-Qafas Finanzjarju Pluriennali kurrenti, il-Fond Soċjali Ewropew Plus huwa l-mezz prinċipali għall-finanzjament Ewropew fil-qasam soċjali, ikkomplementat minn strumenti oħra bħall-Erasmus+. Fejn tidhol l-infrastruttura, dan huwa kkomplementat minn finanzjament mill-Fond Ewropew għall-Iżvilupp Reġjonali (FEŻR), mill-Faċilità Nikkollegaw l-Ewropa (FNE) u mill-Fond għal Tranzizzjoni Ġusta (JTF, Just Transition Fund). Il-Faċilità għall-Irkupru u r-Reżiljenza (RRF, Recovery and Resilience Facility) tippromwovi wkoll il-koeżjoni soċjali permezz ta' appoġġ għar-riformi u l-investimenti, filwaqt li ttejjeb il-kompetittività u r-reżiljenza tal-Istati Membri<sup>9</sup>. Dawn l-għodod ta' finanzjament kollha tal-UE jikkontribwixxu għall-Pilastru Ewropew tad-Drittijiet Soċjali.

<sup>7</sup> Iż-żewġ Stati Membri li laħqu l-miri nazzjonali tagħhom huma SE u IE. L-14-il Stat Membru li għamlu xi progress mill-2019 huma: PT, EL, BG, PL, IT, RO, HU, HR, CZ, NL, BE, CY, EE u LV. Il-11-il Stat Membru li għalihom in-numru ta' persuni f'riskju kien oġġla fl-2024 milli fl-2019 huma: FR, DE, ES, SK, FI, AT, DK, LT, SI, LU, u MT.

<sup>8</sup> Ara d-[Diskors tal-2025 dwar l-Istat tal-Unjoni](#) mill-President tal-Kummissjoni Ewropea von der Leyen tal-10 ta' Settembru 2025.

<sup>9</sup> Il-Fond Soċjali Ewropew Plus għandu baġit (2020-27) ta' madwar EUR 142 biljun inkluż il-kofinanzjament nazzjonali. Dan ikopri b'mod wiesa' l-investimenti fl-oqsma ta' politika koperti mil-Linji Gwida dwar l-Impjiegi. Appoġġ addizzjonali, b'enfasi fuq l-infrastruttura, jiġi mill-FEŻR u mill-JTF. Total ta' madwar EUR 163.7 biljun allokat lill-Istati Membri taht l-RRF jikkontribwixxi għall-infiq soċjali, li jirrappreżenta madwar 25 % tan-nefqa totali

## **L-analizi tal-ewwel stadju tal-Qafas ta' Konvergenza Soċjali turi:**

- i xejra kontinwa ta' konvergenza 'l fuq fil-prestazzjoni tas-suq tax-xogħol fl-Istati Membri fl-2024.** Madankollu, hemm bżonn li jittejbu ulterjorment l-eżiti tal-impjiegi ta' ċerti gruppi sottorappreżentati, li għalihom ma giet osservata l-ebda xejra ċara ta' konvergenza 'l fuq fost il-pajjiżi (pereżempju, għaż-żgħażaġh u għall-persuni b'diżabbiltà).
- ii Titjib żgħir fil-livell tal-UE fir-rigward tal-ħiliet, għalkemm ir-riskji għal konvergenza 'l fuq għadhom jippersistu f'dan il-qasam.** Huwa osservat għadd relattivament għoli ta' sitwazzjonijiet kritiċi, pereżempju, fir-rigward tat-tluq bikri mill-iskola, il-partecipazzjoni tal-adulti fl-apprendiment u l-livelli tal-ħiliet diġitali.
- iii Titjib żgħir fir-rata ta' riskju tal-faqar jew tal-eskluzjoni soċjali, inugwaljanza fl-introjtu u introjtu disponibbli gross reali tal-unitajiet domestiċi *per capita* fil-livell tal-UE, iżda mingħajr l-ebda sinjal ta' konvergenza 'l fuq bejn l-Istati Membri f'dan il-qasam.**

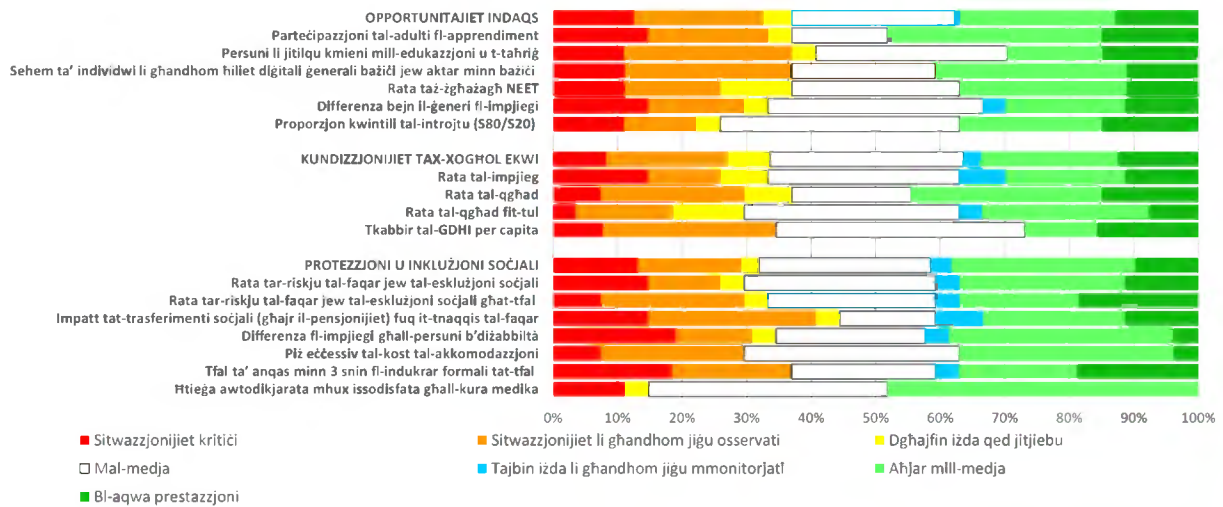
L-analizi orizzontali u speċifika għall-pajjiż dwar il-konvergenza soċjali 'l fuq li twassal għal dawn is-sejbiet prinċipali hija bbażata fuq il-prinċipji tal-Qafas ta' Konvergenza Soċjali (SCF). Is-suq tax-xogħol, il-ħiliet u l-isfidi soċjali tal-Istati Membri huma analizzati biex jiġu identifikati r-riskji potenzjali għal konvergenza soċjali 'l fuq. L-analizi hija bbażata fuq l-għodod analitiċi maqbula mal-Istati Membri (it-Tabella ta' Valutazzjoni Soċjali u l-metodoloġija maqbula tad-dawl tat-traffiku tal-JER).

---

stmata (fit-13 ta' Novembru 2025). Il-kategoriji tal-infiq soċjali huma definiti u applikati abbażi tal-metodoloġija adottata mill-Kummissjoni f'konsultazzjoni mal-Parlament Ewropew u mal-Istati Membri fir-Regolament Delegat 2021/2105.

**Disa' Stati Membri ser ikunu soġġetti għall-analizi tat-tieni stadju tal-Qafas ta' Konverġenza Soċjali.** Dawn jinkludu l-Bulgarija, il-Greċja, Spanja, l-Italja, il-Litwanja, il-Lussemburgu, u r-Rumanija, li kienu wkoll fit-tieni stadju s-sena l-oħra. Barra minn hekk, il-Latvja u l-Finlandja jidhlu fil-grupp għall-ewwel darba din is-sena<sup>10</sup>. Il-Kroazja, l-Estonja u l-Ungerija li kienu fl-analizi tat-tieni stadju s-sena l-oħra ma jidhrux din is-sena<sup>11</sup>. Analizi aktar dettaljata tat-tieni stadju (bl-użu ta' sett usa' ta' evidenza kwantitattiva u kwalitattiva) ser titwettaq mis-servizzi tal-Kummissjoni fir-rigward ta' dawn il-pajjiżi li għalihom ġew identifikati riskji potenzjali għal konverġenza soċjali 'l fuq.

**L-impjegi, il-hiliet u l-isfidi soċjali fl-Istati Membri tal-UE skont l-indikaturi ewlenin tat-Tabella ta' Valutazzjoni Soċjali**



*Nota:* Hemm data nieqsa għal xi indikaturi għal xi pajjiżi – ara t-Tabella 3.1.1 fit-taqsimha 3.1. It-tul ta' segmenti kkuluriti b'mod differenti fi hdan bar huwa proporzjonali għas-sehem tal-Istati Membri bil-kategorizzazzjoni korrispondenti. Spjegazzjoni għall-elementi tad-didaskalija hija pprovduta fl-Anness 6.

<sup>10</sup> Għal-Latvja, dan huwa dovut għal zidiet fis-sehem ta' żgħażaġh barra mill-edukazzjoni, impjieg jew taħriġ (NEETs, not in education, employment or training) kif ukoll fir-rati tal-qgħad u tal-qgħad fit-tul. Dan huwa relatat ukoll ma' impatt baxx u li qed jonqos tat-trasferimenti soċjali (għajr il-pensjonijiet) fuq it-tnaqqis tal-faqar u deterjorament qawwi fil-parteċipazzjoni tat-tfal taht it-3 snin fl-indukrar formali tat-tfal. Għall-Finlandja, l-identifikazzjoni għall-analizi tat-tieni stadju hija relatata l-aktar mad-deterjorament relattiv fir-rati tal-qgħad u tal-qgħad fit-tul.

<sup>11</sup> L-Estonja, l-Ungerija u l-Kroazja, li kienu wkoll fl-analizi tat-tieni stadju s-sena l-oħra, ma humiex soġġetti għaliha din is-sena. L-Estonja ma hijiex fid-dawl tat-titjib irregistrat fl-inugwaljanza fl-introjt, l-introjt disponibbli tal-unitajiet domestiċi, ir-rata tal-AROEPE, l-impatt tat-trasferimenti soċjali fuq it-tnaqqis tal-faqar, u l-htigijiet mhux issodisfati għall-kura medika. L-Ungerija lanqas ma hija fl-analizi tat-tieni stadju peress li l-aktar data reċenti turi titjib dwar dawk li jtilqu kmieni mill-edukazzjoni u t-taħriġ, ir-rata tal-AROEPE (b'mod kumplessiv u għat-tfal), id-differenza fl-impjegi għall-persuni b'diżabbiltà u r-rata tal-qgħad fit-tul. Għall-Kroazja, fl-2024 hemm waqfa fis-serje taz-żmien għall-indikaturi soċjali kollha bbażati fuq l-UE-SILC, li ma tippermettix li l-bidliet jiġu interpretati b'mod sinifikanti. B'mod partikolari, il-waqfa strutturali tinsab wara s-sitwazzjoni "li għandha tiġi osservata" għall-AROEPE, b'mod kumplessiv u għat-tfal.

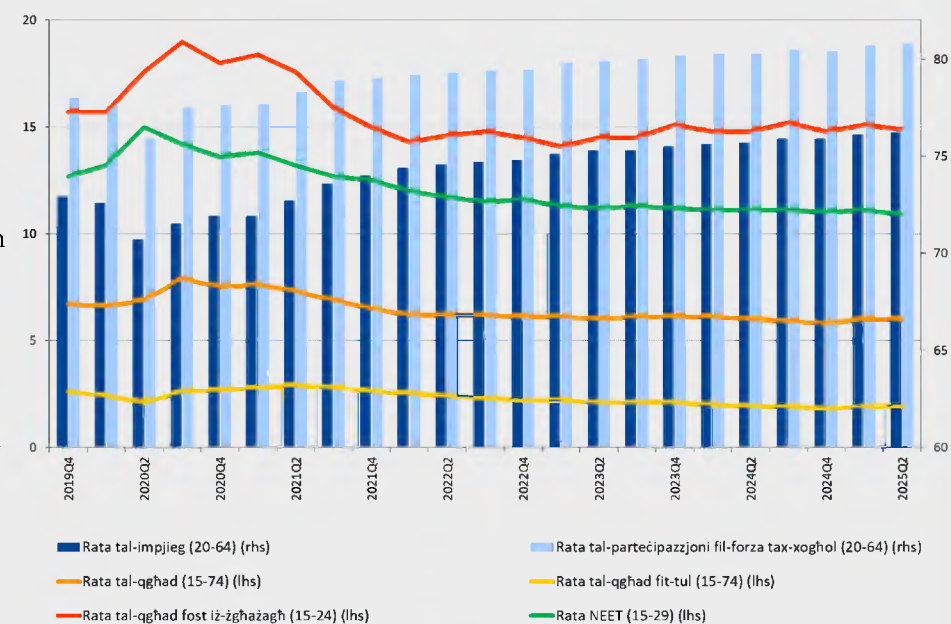
**Minkejja l-inċertezzi ekonomiċi u ġeopolitiċi li qed jiżdiedu, is-suq tax-xogħol tal-UE baqa' reżiljenti fl-2024 u fil-bidu tal-2025, bi tkabbir moderat iżda xorta sod fl-impjieg. B'mod kumplessiv, fl-2024 l-impjieg totali żdiedu b'1.7 miljun persuna fl-UE, għal 219.4 miljun. Ir-rata ta' impjieg (għall-grupp ta' età 20-64 sena) laħqet 75.8 % fl-2024, u kompliet tiżdied għal rekord għoli ta' 76.2 % fit-tieni trimestru tal-2025. Filwaqt li r-rata tat-tkabbir annwali tiegħu naqset, it-tkabbir pożittiv irrifletta r-reżiljenza tas-suq tax-xogħol fost l-inċertezzi. Fl-istess ħin, ir-rata tal-qgħad tal-UE (għall-grupp ta' età 15-74 sena) naqset għal rekord baxx ta' 5.9 % fl-2024.**

**It-tkabbir fl-impjieg rreġistrat fl-2024 kien xprunat l-aktar minn parteċipazzjoni oghla fil-forza tax-xogħol, u, sa ċertu punt hafna iżgħar, minn qgħad aktar baxx. Il-holqien tal-impjieg kien ikkonċentrat fis-servizzi u fis-settur pubbliku. L-impjieg indipendenti (bħala sehem mill-impjieg totali) fl-UE kien qed jonqos b'mod kostanti, b'varjazzjonijiet settorjali u bejn il-pajjiżi. B'mod kumplessiv, għet osservata konverġenza gradwali 'l fuq f'termini ta' rati ta' impjieg fl-Istati Membri tal-UE. Fl-istess ħin, komplew jippersistu disparitajiet reġjonali sinifikanti kemm bejn il-pajjiżi kif ukoll fihom. Hafna mir-reġjuni b'rati ta' impjieg relattivament baxxi huma reġjuni rurali, skarsament popolati jew periferali.**

### Suq tax-xogħol reżiljenti minkejja l-inċertezzi ekonomiċi u ġeopolitiċi

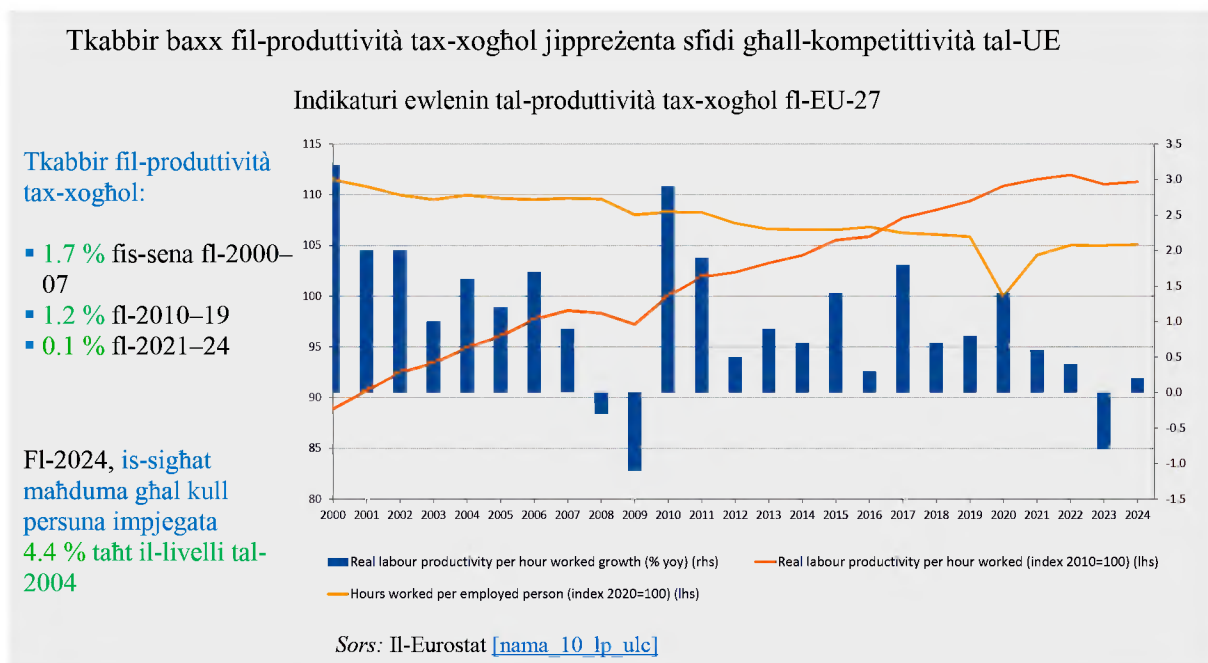
- 76.2 %**  
ir-rata ta' impjieg (bejn 20 u 64 sena) fit-tieni kwart tal-2025 (+0.5 pp sena wara sena)
- 80.8 %**  
ir-rata ta' parteċipazzjoni fil-forza tax-xogħol (bejn 20 u 64 sena) fit-tieni trimestru tal-2025 (+0.5 pp sena wara sena)
- 6.0 %**  
ir-rata tal-qgħad (bejn 15 u 74 sena) fit-tieni trimestru tal-2025 (l-istess sena wara sena)
- 14.9 %**  
ir-rata tal-qgħad fost iż-żgħażaġh (bejn 15 u 24 sena) fit-tieni trimestru tal-2025 (+0.1 pp sena wara sena)

Indikaturi ewlenin tas-suq tax-xogħol fl-EU-27 (% , trimestrali)



Sors: Il-Eurostat [[lfsi\\_emp\\_q](#)], [[une\\_rt\\_q](#)], [[une\\_ltu\\_q](#)] u [[lfsi\\_neet\\_q](#)]. Data aġġustata skont l-istaġun, mhux aġġustata skont il-kalendarju.

**It-tkabbir bil-mod tal-produttività tax-xogħol huwa sfida għall-kompetittività tal-UE u għall-koeżjoni soċjali**, kif indikat ukoll mir-rapport ta' Draghi<sup>12</sup>. Dan huwa saħansitra aktar il-każ fil-kuntest ta' żviluppi demografici negattivi, b'implikazzjonijiet għall-potenzjal tat-tkabbir tal-Unjoni, il-kapaċità tal-ħolqien tal-impjegi u l-istandards tal-għajxien taċ-ċittadini tal-UE. Matul l-aħħar żewġ deċennji u nofs, it-tkabbir fil-produttività naqas b'mod kostanti<sup>13</sup>. Fl-2024, il-produttività tax-xogħol fis-siegħa żdiedet b'0.2 % biss, wara tnaqqis ta' 0.8 % fis-sena ta' qabel. It-tbassir jipprevedi titjib fl-2025, fl-2026 u fl-2027 li fil-bieċa l-kbira tal-Istati Membri jista' jikkompensa għat-telf mill-2023<sup>14</sup>. Sabiex issaħħaħ il-kompetittività u l-awtonomija strateġika tagħha, l-UE jeħtieġ li żżid il-kapaċità innovattiva tagħha, inkluż billi ttejjeb il-kapital uman tagħha f'konformità mal-ħtiġijiet li qed jevolvu. Dan huwa enfasizzat sew fil-Boxxla għall-Kompetittività tal-Kummissjoni<sup>15</sup>, fl-inizjattiva tal-Unjoni tal-Ħiliet<sup>16</sup>, kif ukoll fil-Pjan ta' Azzjoni għal Kontinent tal-IA<sup>17</sup> u fl-Istrateġija għall-Applikazzjoni tal-IA<sup>18</sup>. Iż-żieda fl-investment privat appoġġat minn Unjoni tas-Swieq Kapitali aktar profonda tista' tgħin ukoll biex tittejjeb il-produttività tax-xogħol.



<sup>12</sup> Ir-Rapport ta' Draghi: [Strateġija ta' kompetittività għall-Ewropa](#), 9 ta' Settembru 2024.

<sup>13</sup> Dan kellu medja ta' 1.7 % fis-sena matul l-2000–07, u naqas għal 1.2 % fl-2010–19, sa 0.1 % biss matul l-2021–24.

<sup>14</sup> Ara: [European economic forecast – Autumn 2025](#), l-Uffiċċju tal-Pubblikazzjonijiet tal-Unjoni Ewropea, 2025.

<sup>15</sup> [Il-Komunikazzjoni tal-Kummissjoni Ewropea dwar Boxxla għall-Kompetittività tal-UE, COM\(2025\) 30 final](#), tad-29/01/2025.

<sup>16</sup> [Il-Komunikazzjoni tal-Kummissjoni Ewropea dwar L-Unjoni tal-Ħiliet, COM\(2025\) 90 final](#), tal-5/03/2025.

<sup>17</sup> [Il-Komunikazzjoni tal-Kummissjoni Ewropea dwar Pjan ta' Azzjoni għal Kontinent tal-IA, COM\(2025\) 165 final](#), tad-9/4/2025

<sup>18</sup> [Il-Komunikazzjoni tal-Kummissjoni Ewropea dwar Strateġija għall-Applikazzjoni tal-IA, COM\(2025\) 723 final](#), tat-8/10/2025.



**Minkejja tnaqqis mill-oghla livell tagħhom fl-2022, in-nuqqas kemm ta' haddiema kif ukoll ta' hiliet ghadhom gholjin.** L-indirizzar tagħhom huwa kruċjali biex tingħata spinta lill-kompetittività, lill-aġenda tal-UE għal awtonomija aktar strategika kif ukoll għal tkabbir sostenibbli. Ir-rata ta' postijiet tax-xogħol vakanti tal-UE naqset minn 3.1 % fit-tieni trimestru tal-2022 għal 2.1 % fit-tieni trimestru tal-2025, iżda baqgħet oghla mill-medja ta' qabel il-pandemija (2013–19) ta' 1.7 %. Abbażi ta' din ir-rata, in-nuqqasijiet huma partikolarment evidenti fis-servizzi amministrattivi u ta' appoġġ; l-attivitajiet professjonali, xjentifiċi u tekniċi; it-trasport; is-servizzi ta' akkomodazzjoni u tal-ikel; il-kostruzzjoni; u l-informazzjoni u l-komunikazzjoni. Analizi reċenti identifikat sa 24 okkupazzjoni rilevanti għat-tranzizzjoni ekoloġika b'nuqqas ta' haddiema f'diversi Stati Membri<sup>19</sup>.

**Il-fatturi strutturali x'aktarx li jsostnu n-nuqqasijiet f'xi setturi.** Dawn jinkludu t-tibdil demografiku u t-talbiet għall-hiliet mit-tranzizzjonijiet ekoloġiċi u diġitali, kif ukoll kundizzjonijiet tax-xogħol hżiena f'xi setturi. Il-mobbiltà settorjali għadha limitata, b'1.8-3.9 % biss tal-haddiema jibdlu s-setturi kull sena, rata li bejn wieħed u ieħor baqgħet l-istess mill-2016<sup>20</sup>. L-indirizzar ta' dawn in-nuqqasijiet huwa essenzjali biex jiġu appoġġati t-tkabbir, il-produttività, u t-tranzizzjoni doppja. Fl-2024, il-Kummissjoni pprezentat pjan ta' azzjoni biex tindirizza n-nuqqas ta' haddiema u ta' hiliet fl-Unjoni, imhejji f'kooperazzjoni mill-qrib mas-sħab soċjali<sup>21</sup>. Dan il-pjan ta' azzjoni jiddeskrivi l-importanza li jiġu attivati gruppi sottorappreżentati, titjib u tiġdid tal-hiliet aktar b'saħħithom, użu akbar tal-informazzjoni dwar il-hiliet, kundizzjonijiet tax-xogħol aħjar kif ukoll mobiltà mtejbja tal-forza tax-xogħol biex jiġu indirizzati n-nuqqasijiet. Bħala parti mill-Unjoni tal-Hiliet, il-Kummissjoni qieghda tipprezenta Rakkomandazzjoni ġdida għal Rakkomandazzjoni tal-Kunsill dwar il-kapital uman.

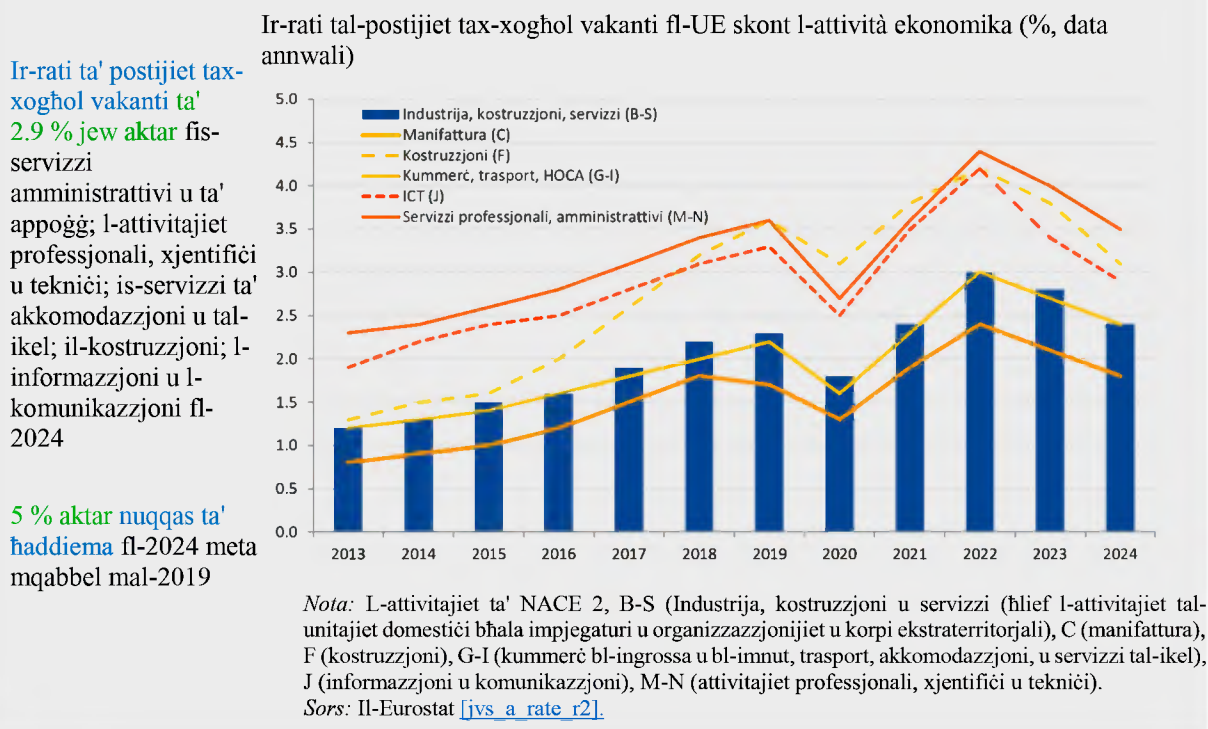
---

<sup>19</sup> Okkupazzjoni hija kklassifikata bħala li qed taffaċċja "nuqqas mifrux" jekk mill-inqas hames Stati Membri jirrapportaw li hemm nuqqas tagħha. Dan huwa indikatur ewlieni tal-prestazzjoni tal-[Patt għal Industrija Nadifa](#).

<sup>20</sup> Fulvimari A. *et al.*, [Estimating labour market transition costs and social investment needs of the green transition – a new approach](#), l-Uffiċċju tal-Pubblikazzjonijiet tal-Unjoni Ewropea, 2025.

<sup>21</sup> Il-Kummissjoni Ewropea [Komunikazzjoni dwar in-Nuqqas ta' Haddiema u ta' Hiliet fl-UE: pjan ta' azzjoni](#), COM(2024) 131 final, tal-20/03/2024.

Minkejja tnaqqis mill-ogħla livell tiegħu fl-2022, in-nuqqas ta' haddiema fl-Unjoni għadu għoli



**It-trawwim tal-kwalità tal-impjegi huwa kruċjali għal ekonomija tas-suq soċjali kompetittiva bi produttività għolja u b'koeżjoni soċjali akbar.** It-tnaqqis tad-distakk fl-innovazzjoni u t-twettiq tal-facilitaturi orizzontali<sup>22</sup> deskritti fil-Boxxla għall-Kompetittività huma essenzjali għat-trawwim ta' impjegi ta' kwalità għolja. Min-naħa l-oħra, l-istituzzjonijiet tas-suq tax-xogħol għandhom ukoll rwol importanti. Kif indikat fl-Opinjoni tal-EMCO għall-EPSCO ta' Ġunju 2025<sup>23</sup>, il-kwalità tal-impjegi tinkludi dimensjonijiet bħal *qligħ adegwat u pagi ġusti, sigurtà tal-impjegi u tal-karriera, u żvilupp tal-ħiliet u progressjoni tal-karriera*. Dawn huma elementi interdipendenti li, meta kkombinati, jistgħu joħolqu ciklu virtuż ta' awtonomizzazzjoni personali, produttività u tkabbir ekonomiku. Fl-istess ħin, *is-sikurezza u s-saħħa fuq il-post tax-xogħol, flimkien mal-benesseri fuq il-post tax-xogħol, l-arrangamenti ottimali tal-ħin tax-xogħol, il-bilanċ bejn ix-xogħol u l-ħajja privata, u l-awtonomija tal-impjieg*, jistgħu jqiegħdu l-pedamenti għal suċċess personali, professjonali u organizzazzjonali. Dan jista' jirriżulta, pereżempju, minn kreattività u akkontabbiltà akbar, minn motivazzjoni u produttività ogħla, u minn inċidenza mnaqqa ta' burnout.

<sup>22</sup> Dawn il-facilitaturi orizzontali jinkludu s-simplifikazzjoni tal-ambjent regolatorju, it-tnaqqis tal-piż u l-iffacilitar tal-veloċità u tal-flessibbiltà; l-isfruttar shiħ tal-benefiċċji tal-iskala offriti mis-Suq Uniku billi jitneħħew l-ostakli; il-finanzjament permezz ta' Unjoni tat-Tfaddil u tal-Investimenti u baġit tal-UE ffukat mill-ġdid; il-promozzjoni tal-ħiliet u tal-impjegi ta' kwalità filwaqt li tiġi żgurata l-ġustizzja soċjali; u koordinazzjoni aħjar tal-politiki fil-livell tal-UE u dak nazzjonali.

<sup>23</sup> Ara l-Opinjoni tal-Kumitat tal-Impjegi dwar id-dimensjonijiet tal-kwalità tal-impjegi pprezentata lill-Kunsill Impjegi, Politika Soċjali, Saħħa u Affarijiet tal-Konsumatur ta' Ġunju 2025.

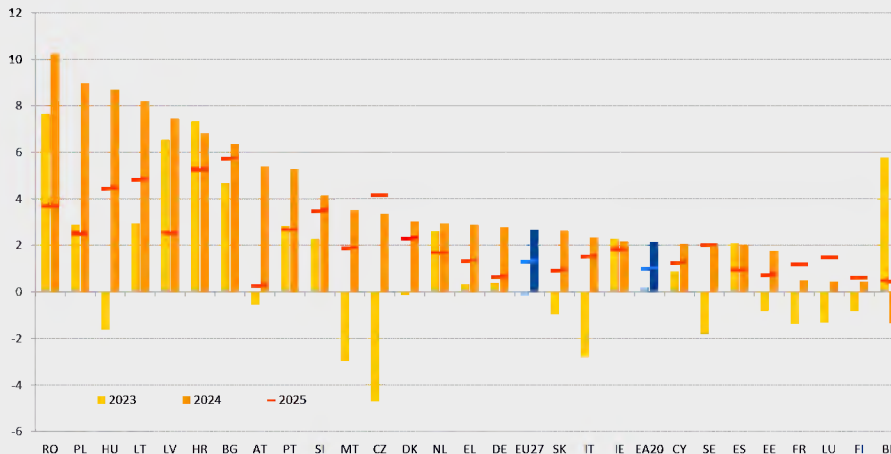
**L-aċċess għall-protezzjoni soċjali huwa komponent integrali tal-kwalità tal-impjiegi.** Barra minn hekk, *ir-rappreżentanza u l-organizzazzjoni ta' interess kollettiv, l-ugwaljanza bejn il-ġeneri u l-opportunitajiet indaqs*, kif ukoll l-isforzi biex jitravmu *t-tranzizzjonijiet minn xogħol mhux iddikjarat/mhux iddikjarat biżżejjed għal impjieg formali* huma faċilitaturi kruċjali ta' suq tax-xogħol ġust u inkluziv. It-tiŝiħ tal-prestazzjoni f'dawn id-dimensjonijiet kollha tal-kwalità tal-impjiegi huwa kruċjali biex jiġi żgurat li l-ħolqien tal-impjiegi jkun ukoll dwar il-kwalità, u mhux biss il-kwantità. Il-kwalità tal-impjiegi hija influwenzata wkoll minn bidliet strutturali fis-suq tax-xogħol. Dawn jinkludu ż-żieda fid-digitalizzazzjoni tax-xogħol, l-ekoloġizzazzjoni tal-ekonomija, l-evoluzzjoni tal-kuntratti ta' impjieg u l-forom ta' xogħol, il-kulturi li qed jevolvu fuq il-post tax-xogħol, u valuri u għanijiet soċjetali usa' bħan-nondiskriminazzjoni u l-opportunitajiet indaqs.

Il-pagi reali qed jirkupraw iżda ma rkuprawx mit-telf fis-snin preċedenti

Il-kumpens nominali għal kull impjegat żdied b'5.1 % fl-2024, u b'4.2 % fl-2025 (tbassir)

Il-pagi reali żdiedu bi 2.7 % fl-2024, u żdiedu b'1.3 % fl-2025 (tbassir)

Pagi u salarji grossi reali għal kull impjegat (bidla annwali f%; 2023, 2024 u 2025)



Sors: Il-Kummissjoni Ewropea, [il-bażi tad-data ta' AMECO](#), Pagi u salarji grossi nominali għal kull impjegat [hwwdw], deflatur: Indici armonizzati tal-prezzijiet għall-konsumatur [[AMECO 5000 ZCPIH](#)]. Impjieg totali (kuncett domestiku) [[namq\\_10\\_a10\\_e](#)]. Id-data għall-2025 tirrifletti l-projezzjonijiet ikkalkolati abbażi tat-Tbassir Ekonomiku Ewropew tar-Rebbiegħa 2025 tal-Kummissjoni. L-aġġornament għall-pagi u s-salarji grossi għal kull impjegat [kodiċi AMECO: hwwdw] bit-tbassir tal-harifa ma kienx disponibbli fid-19 ta' Novembru meta kien possibbli l-ahħar aġġornament.

## **It-tkabbir fil-pagi fl-UE baqa' sod fl-2024, filwaqt li varja b'mod sinifikanti bejn l-Istati**

**Membri.** It-tkabbir annwali tal-kumpens nominali għal kull impjegat kien ta' 5.1 %, tnaqqis mir-rekord ta' 6.1 % fl-2023. It-tkabbir fil-pagi reali reġa' żdied fl-2024, għal 2.7 %. Dan kien appoġġat l-aktar mill-inflazzjoni li qed ittaffi u mit-tkabbir qawwi fil-pagi nominali. Fil-biċċa l-kbira tal-Istati Membri, il-pagi reali qabzu l-livelli ta' qabel il-pandemija. Dawn għadhom taht dawn il-livelli f'diversi ekonomiji kbar (il-Ġermanja, Franza, in-Netherlands u l-Italja) fi sfond ta' produttività u tkabbir ekonomiku dgħajfa. Konsegwentement, il-pagi reali medji fl-UE kienu għadhom kemxejn taht il-livelli ta' qabel il-pandemija fl-2024, iżda huma mbassra li jaqbzuhom fl-2025. Fl-istess hin, iż-żidiet fil-paga minima statutorja fil-biċċa l-kbira tal-Istati Membri tikkumpensa fil-parti l-kbira għat-telf tal-kapaċità tal-akkwist għal dawk li jaqilgħu paga minima.

## **F'pajjiżi b'pigi minimi maqbula b'mod kollettiv, it-tkabbir fil-pagi appoġġa l-kapaċità**

**mtejba tal-akkwist fl-2024, speċjalment għal dawk f'impjiegi bi hlas baxx.** L-implimentazzjoni korretta tad-Direttiva dwar pagi minimi adegwati<sup>24</sup> hija essenzjali għas-salvagwardja tal-kapaċità tal-akkwist tal-haddiema b'pigi baxxi u għall-prevenzjoni u għall-ġlieda kontra r-riskji tal-faqar fost l-impjegati, filwaqt li ssahhaħ l-inċentivi għax-xogħol. Id-Direttiva tinkludi wkoll miżuri mmirati biex jinkoraġġixxu n-negozjar kollettiv kif ukoll biex itejbu l-mekkanizmi għall-infurzar u s-sorveljanza fl-Istati Membri.

---

<sup>24</sup> [Id-Direttiva \(UE\) 2022/2041 tal-Parlament Ewropew u tal-Kunsill tad-19 ta' Ottubru 2022 dwar pagi minimi adegwati fl-Unjoni Ewropea, ĠU L 275, 25.10.2022](#), p. 33.

**Filwaqt li l-qligh adegwat huwa dimensjoni ewlenija tal-kwalità tal-impjiegi<sup>25</sup>, kwazi wiehed minn kull tnax-il haddiem esperjenzaw riskji ta' faqar fl-2024.** Dan huwa saħansitra aktar b'saħħtu għall-ħaddiema f'forom ta' xogħol mhux standard. Is-sehem ta' persuni impjegati (18-64) li esperjenzaw riskji ta' faqar naqas bi ftit fl-2024, għal 8.2 %. Dawk f'forom ta' xogħol mhux standard kienu aktar affettwati peress li spiss ikollhom qligh annwali u intensità tax-xogħol aktar baxxi. Pereżempju, fost l-unitajiet domestiċi b'intensità għolja tax-xogħol, is-sehem ta' persuni f'faqar fost dawk li jaħdmu kien inqas minn terz meta mqabbel ma' dawk b'intensità tax-xogħol baxxa<sup>26</sup>. Barra minn hekk, ir-rati tal-faqar fost dawk li jaħdmu jibqgħu oghla fost dawk li twieldu barra mill-UE, il-ħaddiema b'livelli baxxi ta' edukazzjoni, u l-unitajiet domestiċi bi tfal dipendenti. L-irġiel kienu wkoll aktar probabbli li jesperjenzaw riskji ta' faqar waqt li jaħdmu meta mqabbla man-nisa. Flimkien mat-tkabbir ekonomiku u suq tax-xogħol b'saħħtu, kemm l-implimentazzjoni tad-Direttiva dwar pagi minimi kif ukoll implimentazzjoni aktar b'saħħitha tar-Rakkomandazzjoni tal-Kunsill tal-2019 dwar l-aċċess għall-protezzjoni soċjali għall-ħaddiema u għal dawk li jaħdmu għal rashom jistgħu jgħinu biex jiġu indirizzati dawn l-isfidi.

---

<sup>25</sup> Ara l-[Opinjoni tal-Kumitat tal-Impjiegi dwar id-dimensjonijiet tal-kwalità tal-impjiegi](#) ppreżentata lill-Kunsill Impjiegi, Politika Soċjali, Saħħa u Affarjiet tal-Konsumatur ta' Ġunju 2025.

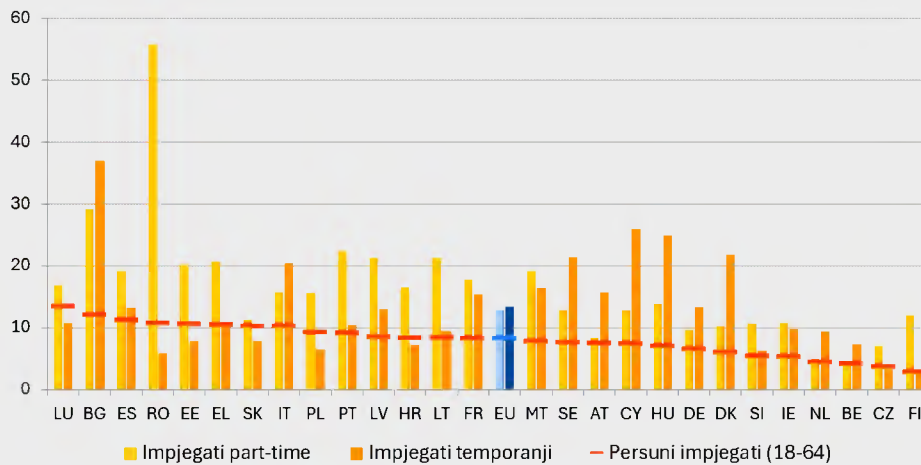
<sup>26</sup> Ir-rata tar-riskju tal-faqar fost dawk li jaħdmu hija definita bħala s-sehem ta' persuni ta' bejn it-18 u l-64 sena li jirrapportaw li jaħdmu (impjegati jew jaħdmu għal rashom) b'introjtu disponibbli ekwivalizzat tal-unitajiet domestiċi taħt il-limitu tar-riskju ta' faqar, stabbilit għal 60 % tal-medjan nazzjonali (wara t-trasferimenti soċjali). Minħabba li l-indikatur jiddependi fuq l-introjtu totali tal-unitajiet domestiċi, huwa affettwat ukoll mill-kompożizzjoni tal-unitajiet domestiċi, mis-sitwazzjoni tal-impjieg ta' membri oħra tal-unitajiet domestiċi, mill-intensità tax-xogħol (siġhat maħduma), u minn sorsi oħra ta' introjtu bħat-trasferimenti soċjali kif ukoll mit-taxxi. Id-disparitajiet reġjonali fl-għoli tal-ħajja mhumiex koperti minn dan l-indikatur bħal fil-każ ta' indikaturi monetarji oħra tal-faqar.

Is-sehem ta' persuni li jesperjenzaw riskji ta' faqar filwaqt li jaħdmu jvarja skont it-tip ta' kuntratt

Ir-rati tal-faqar fost dawk li jaħdmu skont it-tip ta' kuntratt (f%, 2024)

Fl-2024, fl-UE:

- 8.2 % tal-**haddiema kollha** kienu **haddiema foqra**
- 12.9 % tal-**haddiema part-time** kienu **haddiema foqra**
- 13.3 % tal-**haddiema temporanji** kienu **haddiema foqra**



Nota: Interruzzjoni fis-serje għal HR u data provizorja għal LT.  
Sors: Il-Eurostat, [tespm070], [ilc\_iw05], [ilc\_iw07], I-UE-SILC.

**Arranġamenti kuntrattwali flessibbli jistgħu jgħinu biex jiġu ssodisfati d-domandi tas-suq tax-xogħol, iżda jistgħu jikkontribwixxu wkoll għal segmentazzjoni akbar tas-suq tax-xogħol u jkollhom piż fuq il-kwalità tal-impjieg.** Forom mhux standard ta' xogħol, bħal xogħol temporanju u part-time, jistgħu jipprovdu flessibilità akbar kemm għall-impjegaturi kif ukoll għall-impjegati. Dawn jistgħu jservu wkoll bħala "tarġa" għal impjieg stabbli u kundizzjonijiet tax-xogħol aħjar, meta r-rati ta' tranżizzjoni jkunu għoljin biżżejjed. Madankollu, f'xi każijiet, dawn jillimitaw il-mobbiltà 'l fuq, itawlu l-instabbiltà u huma assoċjati ma' kundizzjonijiet tax-xogħol iżgħira, ma' qligħ aktar baxx u ma' aċċess limitat għall-protezzjoni soċjali, għat-taħriġ u għar-rappreżentanza<sup>27</sup>. F'kuntast ta' rati ta' impjieg li qed jiżdiedu, is-sehem tal-**haddiema temporanji** fost l-impjegati kollha kompli jonqos u laħaq 11.6 % fl-UE fl-2024. Id-differenzi bejn l-Istati Membri baqgħu sinifikanti.

**Minkejja titjib żgħir, il-kuntratti temporanji huma kważi tliet darbiet aktar komuni għaż-żgħażaġh u huma aktar prevalenti fost in-nisa mill-irġiel.** Barra minn hekk, xi Stati Membri għandhom ishma relattivament għoljin ta' impjieg temporanju flimkien ma' rati baxxi ta' tranżizzjoni għal kuntratti permanenti. Dan jindika sfiċi fir-rwol tal-kuntratti temporanji bħala "tarġa" għal impjieg permanenti.

<sup>27</sup> Ara Eurofound, [Labour market segmentation](#), Dizzjunarju tar-Relazzjonijiet Industrijali Ewropej, 2019.

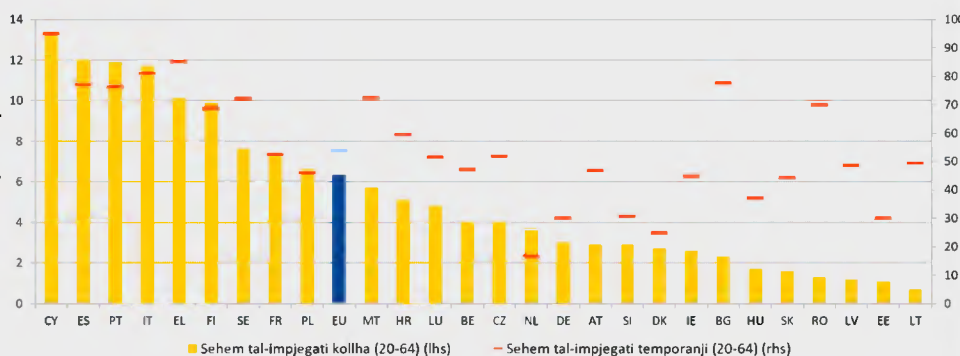
**Fl-2024, wiehed minn kull żewġ impjegati temporanji kien involontarjament f'impjieg temporanju, li jammonta għal 6.4 % tal-impjegati kollha.** Fil-qosor, l-impjieg temporanju involontarju (15-64) ikompli jaffettwa sehem sostanzjali tal-forza tax-xogħol, minkejja li naqas b'0.5 pp mill-2023. Hemm disparitajiet kbar bejn l-Istati Membri, u għal darb'ohra incidenza oghla għaż-żgħażaġh u għan-nisa. Barra minn hekk, fl-impjegi part-time, hemm komponent involontarju li baqa' sinifikanti f'xi Stati Membri, minkejja tnaqqis kumplessiv fil-livell tal-UE. Politiki attivi tas-suq tax-xogħol u servizzi effettivi tal-impjegi li jipromwovu t-tranzizzjonijiet f'impjegi ta' kwalità oghla, incenivi għall-impjegaturi biex jimpjegaw fuq bażi permanenti full-time flimkien ma' aċċess adegwat għall-protezzjoni soċjali u opportunitajiet ta' apprendiment, jistgħu jgħinu biex titnaqqas is-segmentazzjoni tas-suq tax-xogħol u tittejjeb il-kwalità tal-impjegi.

Il-prominenza tax-xogħol temporanju involontarju tvarja hafna madwar l-UE iżda sehem għoli ta' haddiema temporanji huwa affettwat fil-biċċa l-kbira tal-Istati Membri

**Kuntratti temporanji fl-2024 fl-UE:**

Impjegati temporanji involontarji bhala perċentwal tal-għadd totali ta' impjegati u tal-impjegati temporanji (20-64) (f%, 2024)

- **11.6 %** tal-impjegati kollha (20-64)
- **33.3 %** tal-impjegati żgħażaġh (15-29)



**Xogħol temporanju involontarju għal 53.7 % tal-impjegati temporanji kollha (madwar 10.6 miljun haddiem)**

*Nota:* Id-definizzjoni hija differenti għal ES u FR. Interruzzjoni fis-serje għal BG. Data b'affidabbiltà baxxa għal EE, MT, AT u SI. Data għal total biss "Impjieg disponibbli biss b'kuntratt temporanju" għal LV u "Ebda impjieg permanenti ma nstab" biss għal SK.  
*Sors:* Il-Eurostat [[lfsa\\_etgar](#)], I-LFS tal-UE.

**It-trasformazzjoni digitali qed issawwar mill-ġdid is-swieq tax-xogħol Ewropej, b'wiehed minn kull għaxar haddiema fl-UE li juża Intelligenza Artifiċjali ġenerattiva<sup>28</sup>.** L-Intelligenza Artifiċjali (IA) toffri għodod b'saħħithom biex tixpruna l-innovazzjoni, tagħti spinta lill-produttività, u ssaħħaħ il-kompetittività globali tal-Ewropa. L-użu tal-monitoraġġ digitali fuq il-post tax-xogħol u l-ġestjoni algoritmika tal-proċessi tax-xogħol qed jittrasformaw il-mod kif ix-xogħol jiġi organizzat, ikkoordinat, immonitorjat u ġestit<sup>29</sup>. Meta jitfassal u jiġi implimentat b'mod responsabbli, l-użu tal-IA u tas-sistemi ta' ġestjoni algoritmika fuq il-post tax-xogħol jista' jżid l-effiċjenza, jissimplifika r-reklutaġġ, inaqas il-preġudizzju, u jtejjeb il-kwalità tal-impjiegi<sup>30</sup>. Madankollu, dawn l-għodod jeħtieġ li jiġu ġestiti b'mod xieraq biex jindirizzaw kif xieraq it-tħassib dwar pressjoni tax-xogħol akbar, monitoraġġ kostanti, preġudizzji potenzjali, u riskji għall-protezzjoni tad-data għall-haddiema. F'dan ir-rigward, l-Att dwar l-IA jistabbilixxi sett ċar ta' regoli bbażati fuq ir-riskju għall-iżviluppaturi u għall-implimentaturi tal-IA. Dawn ikopru użi speċifiċi tal-IA, jigarantixxu s-sikurezza, id-drittijiet fundamentali u l-IA ċċentrata fuq il-bniedem, filwaqt li jsaħħu l-adozzjoni, l-investiment u l-innovazzjoni fl-IA madwar l-UE<sup>31</sup>. Barra minn hekk, l-Istrateġija għall-Applikazzjoni tal-IA, li trawwem l-adozzjoni tal-IA f'10 industrij tal-UE u fis-settur pubbliku, tirrikonoxxi l-importanza ta' użu responsabbli u ta' benefiċċju tal-IA fuq il-post tax-xogħol.

---

<sup>28</sup> Ara Eurofound, [Stharriġ Ewropej dwar il-Kundizzjonijiet tax-Xogħol 2024: L-ewwel sejbiet](#), l-Uffiċċju tal-Pubblikazzjonijiet tal-Unjoni Ewropea, il-Lussemburgu, 2025.

<sup>29</sup> FI-2024, 37 % tal-haddiema tal-UE ġew immonitorjati b'mod digitali għas-siġhat tax-xogħol u 36 % għall-movimenti ta' dhul/hruġ. Barra minn hekk, id-data tal-istharriġ turi li 24 % tal-haddiema tal-UE għandhom il-hinijiet tax-xogħol tagħhom allokatu b'mod awtomatiku.

<sup>30</sup> Ara l-[istharriġ tal-Ewrobarometru tal-2025](#).

<sup>31</sup> Ara [r-Regolament \(UE\) 2024/1689 tal-Parlament Ewropej u tal-Kunsill tat-13 ta' Ġunju 2024 li jistabbilixxi regoli armonizzati dwar l-intelligenza artifiċjali](#).

**L-identifikazzjoni korretta tal-istatus tal-impjieg u l-promozzjoni tat-trasparenza, il-ġustizzja, is-sorveljanza mill-bniedem, is-sikurezza u l-akkontabbiltà fil-ġestjoni algoritmika huma kruċjali għall-haddiema tal-pjattaformi u biex tittejjeb il-kwalità tal-impjieg.** Il-punt ta' referenza huwa d-Direttiva dwar ix-Xogħol fuq il-Pjattaformi<sup>32</sup>. Fl-2025, 43 miljun haddiem huma mistennija jaħdmu permezz ta' pjattaforma tax-xogħol diġitali waħda jew aktar fl-Unjoni Ewropea. Ix-xogħol fuq il-pjattaformi jista' joffri flessibbiltà u introjtu addizzjonali, jew saħansitra primarju. Jista' wkoll inaqqas l-ostakli għad-dhul fis-suq tax-xogħol għaż-żgħażaġh, għall-migranti jew għall-persuni b'diżabbiltà. Madankollu, ix-xogħol fuq il-pjattaformi huwa assoċjat ukoll mal-prekarjetà, mal-qliġh baxx, mal-aċċess limitat għall-protezzjoni soċjali, u mal-isfidi relatati mal-ġestjoni algoritmika mhux trasparenti. Barra minn hekk, peress li l-biċċa l-kbira tal-ħidma permezz tal-pjattaformi diġitali ssehh online, il-flussi tax-xogħol transfruntiera huma ta' s'fida biex jiġu segwiti u f'hafna każijiet huma moħbija. Il-maġġoranza tan-nies li jaħdmu permezz ta' pjattaformi fl-UE jitqiesu bħala li għandhom impjieg indipendenti, għalkemm fir-realtà sa 5.5 miljun persuna huma stmati li jiġu kklassifikati b'mod żbaljat bħala tali<sup>33</sup>.

**Madwar 55 % tal-haddiema tal-pjattaformi jaqilghu inqas mill-paga minima.** Sabiex jittejjbu l-kundizzjonijiet tax-xogħol fix-xogħol fuq il-pjattaformi, id-Direttiva dwar ix-Xogħol fuq il-Pjattaformi daħlet fis-sehh f'Diċembru 2024 u l-Istati Membri għandhom sentejn biex jittrasponuha fil-liġi nazzjonali. Id-Direttiva tittratta kwistjonijiet bħall-klassifikazzjoni hażina tal-istatus fl-impjieg, il-ġestjoni algoritmika, u t-trasparenza relatata max-xogħol transfruntier. L-objettiv tagħha huwa li tiżgura kundizzjonijiet tax-xogħol decenti u kwalità tal-impjieg fix-xogħol fuq il-pjattaformi filwaqt li tappoġġa t-tkabbir sostenibbli tal-pjattaformi tax-xogħol diġitali fl-UE.

---

<sup>32</sup> Id-Direttiva tal-Parlament Ewropew u tal-Kunsill dwar it-titjib tal-kundizzjonijiet tax-xogħol fix-xogħol fuq il-pjattaformi. Ara l-Kunsill Ewropew, [Haddiema tal-pjattaformi: il-Kunsill jadotta regoli ġodda biex itejjeb il-kundizzjonijiet tax-xogħol tagħhom - Consilium](#).

<sup>33</sup> Il-Kummissjoni Ewropea, [Sommarju eżekuttiv tar-rapport tal-valutazzjoni tal-impatt li jakkumpanja l-proposta għal Direttiva tal-Parlament Ewropew u tal-Kunsill dwar it-titjib tal-kundizzjonijiet tax-xogħol fix-xogħol fuq il-pjattaformi](#), 2021.

**L-innovazzjoni diġitali għandha l-potenzjal għal impjegi aktar produttivi u ta' kwalità ogħla iżda tista' twassal ukoll għal intensifikazzjoni tax-xogħol u biex iċċajpar il-konfini mal-hajja privata.** Pereżempju, it-teknoloġiji diġitali ppermettew iż-żieda fit-telexogħol. Fl-2024, madwar 20 % tal-impjegati ħadmu mid-dar għall-inqas għal xi żmien. Skont sħarriġ tal-Eurofound tal-2025<sup>34</sup>, fl-2024, aktar minn 50 % tar-rispondenti esprimew preferenza għax-xogħol mid-dar diversi drabi fil-gimgha, filwaqt li 24 % esprimew ix-xewqa li jaħdmu esklużivament mid-dar.

**L-avvanzi teknoloġiċi u l-mudelli ta' hidma remoti u ibridi relatati jistgħu jhallu impatt ukoll fuq ix-xejriet tal-hin tax-xogħol.** Ġeneralment, l-iskedi tal-hin tax-xogħol li jiddevjaw mis-siġhat tax-xogħol full-time normali, li jistgħu jaffettwaw b'mod negattiv il-kwalità tal-impjieg, tjiebu fl-UE. Fl-2024, 6.6 % tal-persuni impjegati kollha (20-64) ħadmu siġhat twal meta mqabbla ma' 7.1 % fl-2023. Madankollu, is-sehem ta' dawk li jaħdmu f'siġhat tax-xogħol mhux tipiċi baqa' għoli, fil-livell ta' 33.6 % tal-impjegi totali (20-64). Wara n-negożjati inkonklużivi tas-sħab soċjali transindustrijali Ewropej dwar l-aġġornament tal-Ftehim Qafas tagħhom tal-2002 dwar it-telexogħol, kif ukoll ir-Riżoluzzjoni tal-2021 tal-Parlament Ewropew dwar id-dritt għall-iskonnessjoni<sup>35</sup>, il-Kummissjoni Ewropea wettqet konsultazzjoni formali mas-sħab soċjali f'zewġ stadji dwar id-dritt għall-iskonnessjoni u t-telexogħol.

**L-aċċess għal protezzjoni soċjali adegwata fit-tipi ta' kuntratti u l-istatus fl-impjieg kollha għadu sfida, speċjalment għall-haddiema mhux standard u għal dawk b'impjieg indipendenti.** L-aċċess għall-protezzjoni soċjali huwa karatteristika ewlenija oħra tal-kwalità tal-impjieg. Ġew osservati lakuni formali fil-kopertura għal mill-inqas grupp wieħed ta' haddiema mhux standard fi tmintax-il Stat Membru, b'mod partikolari għall-benefiċċji tal-qgħad, tal-mard u tal-maternità jew tal-paternità. Għal dawk b'impjieg indipendenti, instabu lakuni fil-kopertura fi dsatax-il Stat Membru u kienu l-aktar evidenti għall-qgħad, għall-inċidenti fuq il-post tax-xogħol u għall-mard okkupazzjonali. Barra minn hekk, għal xi gruppi ta' haddiema jew ta' persuni b'impjieg indipendenti, l-aċċess huwa biss volontarju (skemi ta' inklużjoni fakultattiva), b'adozzjoni mhux uniformi hafna fl-Istati Membri.

---

<sup>34</sup> Eurofound, *Quality of life in the EU in 2024: Results from the Living and Working in the EU e-survey*, l-Uffiċċju tal-Pubblikazzjonijiet tal-Unjoni Ewropea, il-Lussemburgu, 2025.

<sup>35</sup> Il-Parlament Ewropew, *Ir-Riżoluzzjoni tal-Parlament Ewropew tal-21 ta' Jannar 2021 li jinkludi rakkomandazzjonijiet lill-Kummissjoni dwar id-dritt ta' skonnessjoni*, 2021.

**F'madwar kwart tal-pajjiżi tal-UE, il-haddiema mhux standard li jehtiegu protezzjoni soċjali kienu inqas probabbli li jirċievu benefiċċji soċjali minn dawk f'impjieg standard.** Il-persuni b'impjieg indipendenti baqgħu l-inqas probabbli mill-gruppi kollha li jirċievu benefiċċji soċjali. Il-faqar monetarju kien ferm aktar prevalenti fost il-haddiema temporanji (13.4 %) u dawk part-time (13.8 %), u dawk b'impjieg indipendenti (20.9 %), meta mqabbla mal-impjegati permanenti (6.3 %). L-implimentazzjoni tar-Rakkomandazzjoni tal-Kunsill tal-2019 dwar l-aċċess għall-protezzjoni soċjali għall-haddiema u għal dawk b'impjieg indipendenti hija kruċjali biex jitnaqqsu d-diskrepanzi li fadal fil-kopertura u biex jiġu promossi sistemi adegwati u trasparenti.

### Varjazzjoni reġjonali sinifikanti hija rreġistrata fir-rati ta' NEET madwar l-UE u fi hdan l-Istati Membri

Firxa ta' rati ta' NEET (15-29) fil-livell reġjonali (reġjuni NUTS 2) skont l-Istat Membru u l-medja tal-Istati Membri, 2024

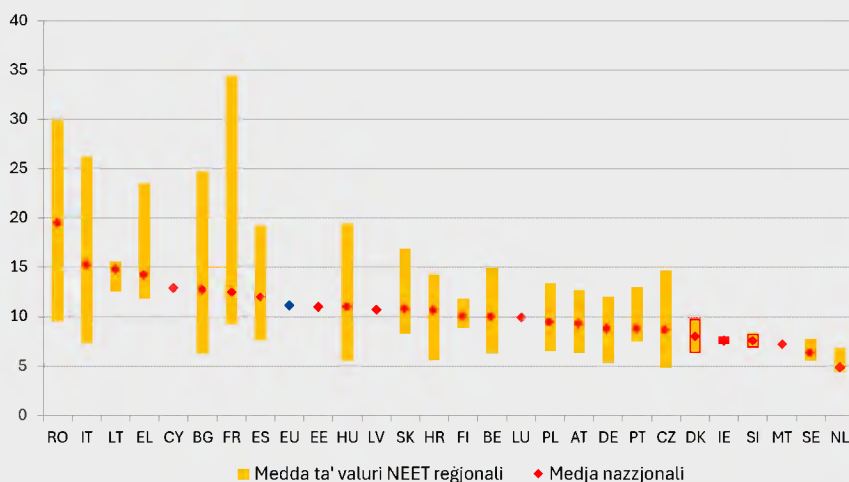
**Rata ta' NEET ta' 11.1 %** fl-2024 fl-UE

Ogħla għan-nisa (12.1 %), imwiġda barra l-UE (18.4 %) u fiż-żoni rurali

Rati ta' NEET fl-2024:

- varjaw minn 4.4 % sa 19.4 % madwar il-pajjiżi tal-UE

iżda varjaw minn 4.4 % sa 34.4 % madwar ir-reġjuni (reġjuni NUTS 2)



Nota: L-ebda data reġjonali disponibbli (NUTS2) għal CY, EE, LV, LU u MT.  
Sors: Kalkoli tad-DĠ EMPL; Il-Eurostat [edat lfse 22].

### **Is-sehem taż-żgħażaġh la fl-impjieġ u lanqas fl-edukazzjoni u t-taħriġ kompli jonqos fl-UE.**

Dan naqas minn 11.3 % għal 11.1 % fl-2024. Madankollu, ir-rati ta' NEET żgħażaġh (15-29) għadhom oġhla fost in-nisa meta mqabbla mal-irġiel, u fost dawk li twieldu barra mill-UE meta mqabbla ma' dawk imwielda nattivi, kif ukoll fiż-żoni rurali meta mqabbla mal-bliet, mal-irhula u mas-subborgi. Min-naħa l-oħra, wara rkupru kostanti mill-COVID-19 'l hawn, ir-rata tal-qgħad fost iż-żgħażaġh (15-24) żdiedet bi ftit għal 14.9 % (u 11.4 % għall-persuni ta' bejn 15-29) fl-2024, u għadha għolja aktar mid-doppju tar-rata kumplessiva tal-qgħad. Hija wkoll partikolarment għolja fost iż-żgħażaġh b'livelli aktar baxxi ta' kwalifiki u dawk li twieldu barra mill-UE. Ir-rata ta' impjieġ tal-gradwati reċenti tal-VET u dawk terzjarji (20-34) naqset fl-2024 fl-UE (għal 80.0 % u 86.7 % rispettivament), b'dan possibbilment jindika żieda fid-diffikultajiet biex jidhlu fis-suq tax-xogħol. Is-sitwazzjoni tenfasizza l-ħtieġa għal azzjoni kontinwa biex jiġu indirizzati l-isfidi strutturali li jxekklu d-dhul taż-żgħażaġh fis-suq tax-xogħol, fid-dawl tal-potenzjal mitluf u r-riskji fit-tul għall-prospetti tal-karriera. Il-Garanzija għaž-Żgħażaġh imsaħħa tappoġġa n-NEETs billi toffri impjieġi ta' kwalità, edukazzjoni ulterjuri, apprendistati, jew traineeships fi żmien 4 xhur minn meta persuna ssir qiegħda jew titlaq mill-edukazzjoni formali<sup>36</sup>.

### **Hajjiet tax-xogħol itwal jikkontribwixxu għal anzjanità attiva, għal tnaqqis fin-nuqqas ta' haddiema u ta' hiliet u għall-kapaċità li jinżammu sistemi ta' protezzjoni soċjali b'saħħithom.**

Fl-2024, ir-rata ta' impjieġ ta' persuni ta' fl-età ta' bejn 55 u 64 sena żdiedet għal 65.2 %. Għad hemm disparitajiet sinifikanti l-Istati Membri. Mill-2030, l-UE hija mistennija li tirreġistra tnaqqis annwali fil-popolazzjoni tagħha fl-età tax-xogħol ta' 1.2 miljun sal-2050. Il-proporzjon ta' dipendenza tal-età avvanzata huwa stmat li ser jiżdied minn 36 % fl-2022 għal 55 % sal-2050 u jkompli jiżdied għal 59 % sal-2070. Id-determinanti importanti jinkludu perkorsi ta' rtirar bikri, inċentivi tal-pensjoni, kwistjonijiet tas-saħħa u kundizzjonijiet bħal postijiet tax-xogħol inflessibbli u diskriminazzjoni fuq bażi ta' età. Dwar tal-ewwel, il-Pakkett ta' Pensjoni Supplimentari adottat reċentement għandu l-għan li jtejjeb il-parteciġazzjoni u t-tfaddil fl-iskemi tal-pensjoni okkupazzjonali u personali u li jtejjeb il-kontribuzzjoni tal-fondi ta' pensjoni għall-finanzjament ta' investimenti innovattivi u produttivi.

---

<sup>36</sup> [Ir-Rakkomandazzjoni tal-Kunsill](#) tat-30 ta' Ottubru 2020 dwar Pont għall-Impjieġi - It-tiħiħ tal-Garanzija għaž-Żgħażaġh u li tissostitwixxi r-Rakkomandazzjoni tal-Kunsill tat-22 ta' April 2013 dwar l-istabbiliment ta' Garanzija għaž-Żgħażaġh 2020/C 372/01, ĠU C 372, 4.11.2020, p. 1.

**In-nisa akbar fl-età kienu aktar probabbli li jkunu barra mill-forza tax-xogħol mill-irġiel, spiss minhabba rtirar bikri, assenzi fit-tul xprunati minn obbligi ta' għoti ta' kura u l-impatt negattiv tal-istereotipi marbuta mal-ġeneru li jakkumulaw matul il-ħajja tax-xogħol tagħhom.** Il-persuni fl-età ta' bejn 55 u 64 sena jirrappreżentaw proporzjon sinifikanti (28.1 %) tal-popolazzjoni fl-età tax-xogħol barra mill-forza tax-xogħol, minkejja l-progress li sar matul l-aħħar deċennju. Sabiex jiġu indirizzati dawn l-isfidi, huwa meħtieġ sett komprensiv ta' politiki, inklużi r-riformi tal-pensjonijiet, l-attivazzjoni u l-inizjattivi ta' taħriġ. L-UE ħadet passi, bħall-adozzjoni tad-Direttiva 2000/78/KE<sup>37</sup> biex tiġġieled id-diskriminazzjoni fl-impjieg, u l-iżvilupp ta' sett ta' għodod demografiku. Barra minn hekk, f'Ġunju 2025, il-Kunsill talab lill-Istati Membri u lill-Kummissjoni biex jieħdu passi biex jappoġġaw lill-anzjani biex jibqgħu attivi u jilħqu l-potenzjal sħiħ tagħhom fis-suq tax-xogħol u fis-soċjetà<sup>38</sup>. Fl-isfond tal-iżviluppi demografiċi kurrenti u projettati u tan-nuqqas imdaqqas ta' ħiliet u ta' ħaddiema, l-isfruttament tal-potenzjal tal-ħaddiema akbar fl-età huwa kruċjali biex jiġi appoġġat il-potenzjal tat-tkabbir u l-mudell soċjali tal-UE.

**Id-differenzi persistenti fl-impjieg u fil-pagi bejn il-ġeneri jeħtieġu aktar sforzi biex jiġu indirizzati l-inugwaljanzi persistenti fis-suq tax-xogħol.** Meta tiġi kkunsidrata l-prevalenza akbar ta' xogħol part-time fost in-nisa, id-differenza tkompli tikber. Id-differenza bejn il-ġeneri fl-impjieg naqset ftit fl-UE matul dawn l-aħħar snin, u dan jirrifletti zieda akbar fl-impjieg għan-nisa. Madankollu, id-differenza tibqa' sostanzjali (ta' 10.0 pp fl-2024). Dan juri disparitajiet kbar bejn l-Istati Membri u r-reġjuni, li juru li f'partijiet tal-UE l-urgenza hija akbar. Id-differenzi bejn il-ġeneri fl-impjieg huma wkoll usa' għan-nisa bit-tfal, u jikkontribwixxu wkoll għal riskji partikolarment għoljin ta' faqar fost l-ommijiet waħedhom. Dawn id-differenzi huma aktar kritiċi f'kuntest ta' nuqqas ta' ħaddiema u ta' ħiliet, u t-tixjiħ tal-popolazzjoni.

---

<sup>37</sup> Id-Direttiva tal-Kunsill 2000/78/KE tas-27 ta' Novembru 2000 li tistabbilixxi qafas ġenerali għall-ugwaljanza fit-trattament fl-impjieg u fix-xogħol, ĠU L 303, 2.12.2000, pp. 16–22.

<sup>38</sup> [Konklużjonijiet tal-Kunsill dwar appoġġ lill-persuni akbar fl-età biex jisfruttaw il-potenzjal sħiħ tagħom fis-suq tax-xogħol u fis-soċjetà.](#)

**Id-differenza fil-pagi bejn il-ġeneri tal-UE hija sostanzjali fil-livell ta' 12.0 % (fl-2023).** Din naqset b'4 pp matul l-aħħar deċennju. Id-differenzi fil-pagi huma xprunati mid-differenzi bejn il-ġeneri fl-attivitàjiet u fl-okkupazzjonijiet ekonomiċi, mis-sottorappreżentanza tan-nisa f'pożizzjonijiet superjuri, mir-rappreżentanza żejda f'forom ta' impjieg part-time u mhux permanenti, mid-diffikultajiet fir-rikonċiljazzjoni tax-xogħol mar-responsabbiltajiet tal-kura, kif ukoll mid-diskriminazzjoni u mill-istrutturi tal-pagi mhux trasparenti. Dawn id-differenzi fil-pagi jwasslu wkoll għal differenzi sostanzjali bejn il-ġeneri fil-pensjonijiet aktar tard fil-ħajja.

**Hemm lok għal azzjoni ta' politika sostnuta biex jiġu indirizzati l-ostakli għall-partecipazzjoni tan-nisa fis-suq tax-xogħol, f'konformità mal-Istrateġija tal-UE dwar l-Ugwaljanza bejn il-Ġeneri 2020-25<sup>39</sup>.** Dan jista' jinkludi t-titjib tal-provvista u tal-aċċessibbiltà ta' edukazzjoni u kura bikrija tat-tfal ta' kwalità u affordabbli u kura fit-tul. Barra minn hekk, riformi mmirati tas-sistema tat-taxxa jistgħu jgħallu inkentivi aħjar għan-nisa biex jaħdmu. Tali azzjonijiet ikunu konformi mar-Rakkomandazzjonijiet tal-Kunsill dwar l-edukazzjoni u l-kura bikrija tat-tfal (inkluż il-miri l-riveduti ta' Barċellona) u dwar l-aċċess għal kura fit-tul affordabbli u ta' kwalità għolja<sup>40</sup>.

**L-indirizzar tal-ostakli għall-integrazzjoni fis-suq tax-xogħol ta' persuni li twieldu barra mill-UE jista' jikkontribwixxi għall-mitigazzjoni tan-nuqqas ta' haddiema u ta' hiliet, l-indirizzar tat-tibdil demografiku, u t-trawwim tal-koeżjoni soċjali.** Il-persuni li twieldu barra mill-UE jammontaw għal aktar minn wiehed minn kull għaxra tal-forza tax-xogħol tal-UE. Madankollu, il-partecipazzjoni tagħhom fil-forza tax-xogħol u r-rati ta' impjieg jibqgħu aktar baxxi meta mqabbla mal-gruppi l-oħra. B'riżultat ta' dan, madwar 7.4 miljun minnhom li jinsabu fl-età tax-xogħol huma barra mill-forza tax-xogħol tal-UE. Dan minkejja n-nuqqasijiet prevalenti ta' haddiema. Dan in-nuqqas huwa dovut għal diversi ostakli relatati mal-istatus tas-suq tax-xogħol u mal-integrazzjoni soċjali tagħhom. Dawn jinkludu livell edukattiv baxx milhuq u profiċjenza fil-lingwa, diskriminazzjoni, kif ukoll kundizzjonijiet tas-saħħa ħżiena. Il-migranti b'livell edukattiv terzjarju milhuq (madwar terz minnhom) għandhom prospetti aħjar ta' impjieg, iżda d-diffikultajiet bir-rikonossiment tal-kwalifiki tagħhom għandhom ostaklu kbir, li minhabba fih spiss jispiċċaw f'impjieg b'livell baxx ta' hiliet. Iż-żieda fl-integrazzjoni tal-migranti fis-suq tax-xogħol tista' tgħin biex jimtlew in-nuqqasijiet fis-settur tal-kura.

---

<sup>39</sup> [Unjoni ta' Ugwaljanza: Strateġija ta' Ugwaljanza Bejn is-Sessi għall-2020-2025, COM\(2020\) 152 final.](#)

<sup>40</sup> [Ir-Rakkomandazzjoni tal-Kunsill tat-8 ta' Dicembru 2022 dwar l-edukazzjoni u l-kura bikrija tat-tfal: il-miri ta' Barċellona għall-2030 2022/C 484/01, ĠU C 484, 20.12.2022, pp. 1–12, u r-Rakkomandazzjoni tal-Kunsill tat-8 ta' Dicembru 2022 dwar l-aċċess għall-kura fit-tul affordabbli u ta' kwalità għolja 2022/C 476/01, ĠU C 476, 15.12.2022, pp. 1–11.](#)

## L-inugwaljanzi fl-edukazzjoni qed jiżdienu b'deterjorament relattiv tal-livelli ta' hilet bażiċi fost l-istudenti żvantaġġati matul l-aħħar deċennju

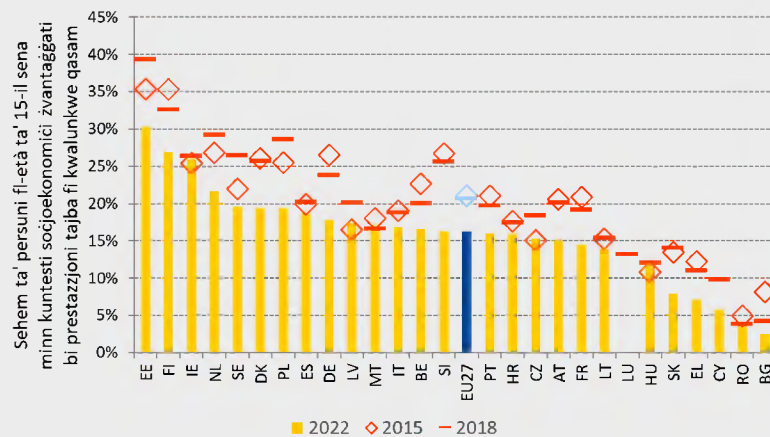
Is-sehem ta' studenti li sejrjn tajjeb minn sfond żvantaġġat naqas:

- minn **21.1 %** fl-2015
  - u **20.8 %** fl-2018
  - għal **16.3 %** fl-2022
- vs **59.0 %** ta' daww minn sfond vantaġġat

**Kwazi l-Istati Membri kollha marru għall-aghhar** matul l-aħħar deċennju

Għad hemm **differenzi kbar** bejn il-pajjiżi tal-UE

Is-sehem ta' żgħażaġh ta' 15-il sena minn sfondi soċjoekonomiċi żvantaġġati li sejrjn tajjeb fil-qari, fil-matematika jew fix-xjenza (2022, 2018, 2015)



*Nota:* Hija meħtieġa l-kawtela meta tiġi interpretata d-data tal-2022 għal DK, IE, LV u NL minhabba li wieħed jew aktar mill-istandards tal-kampjunar ta' PISA ma għewx issodisfati. LU pparteċipa biss f'PISA 2018.

*Sors:* Il-Kummissjoni Ewropea, [Education and Training Monitor](#) (2025).

**It-tnaqqis qawwi fil-hilet bażiċi fost l-istudenti juri l-urġenza ta' azzjoni fis-sistemi tal-edukazzjoni u t-taħriġ tagħna biex tiġi indirizzata din ix-xejra negattiva.** Abbażi ta' PISA 2022, tnaqqis qawwi fil-hilet bażiċi tal-istudenti huwa muri minn żieda sinifikanti fis-sehem ta' daww bi progress insuffiċjenti (29.5 %, żieda minn 22.9 % fl-2018, fil-matematika). Id-data turi wkoll tnaqqis fis-sehem ta' daww bl-aqwa prestazzjoni (7.9 %, tnaqqis minn 11 % fl-2018, fl-istess qasam). Barra minn hekk, 16.3 % biss tal-istudenti minn sfondi soċjoekonomiċi żvantaġġati kellhom prestazzjoni tajba fil-hilet bażiċi<sup>41</sup> fl-2022, meta mqabbla ma' 59.0 % tal-istudenti minn sfondi vantaġġati. In-nuqqas ta' hilet bażiċi huwa ostaklu ewlieni għat-titjib tal-hilet aktar tard fil-ħajja u jfixkel it-tkabbir tal-produttività.

<sup>41</sup> L-ilħuq ta' mill-inqas livell 4 fuq l-iskala PISA tal-OECD fi kwalunkwe wieħed mill-qari, il-matematika, jew ix-xjenza.

**Livelli baxxi ta' litteriżmu diġitali, inkluż il-litteriżmu fl-IA, u l-kompetenzi ċiviċi fost l-istudenti huma kawżi għal thassib, b'mod partikolari f'kuntest ta' inċidenza dejjem akbar ta' manipulazzjoni tal-informazzjoni u diżinformazzjoni.** Huma 63 % biss tal-istudenti li għandhom għarfien ċiviku adegwat (ICCS 2022) u 43 % ma għandhomx ħiliet diġitali bażiċi (ICILS 2023).<sup>42</sup> Il-ħiliet diġitali dgħajfa jfixklu l-kapaċità tal-istudenti li jirnexxu fl-era diġitali, li jinnavigaw bidla teknoloġika, li jiġġieldu d-diżinformazzjoni u li jinvolvu ruħhom b'mod sikur f'teknoloġiji emergenti bħall-IA. Il-ħiliet diġitali huma essenzjali wkoll għall-benesseri diġitali, u jgħinu lill-istudenti jiżviluppaw relazzjonijiet aktar tajbin u aktar bbilanċjati mat-teknoloġija. Biex tavvanza l-ħiliet diġitali taż-żgħażaġh u tal-ghalliema, il-Kummissjoni qed timplimenta l-Pjan ta' Azzjoni għall-Edukazzjoni Diġitali tal-2021-27 u bħalissa qed ttejjji Pjan direzzjonali dwar il-futur tal-edukazzjoni u l-ħiliet diġitali. Skont l-Unjoni tal-ħiliet, il-Kummissjoni nediet Pjan ta' Azzjoni dwar il-ħiliet Bażiċi<sup>43</sup>, b'firxa wiesgħa ta' inizjattivi mmirati biex jindirizzaw id-diskrepanzi fil-ħiliet bażiċi.

**Fuq nota pożittiva, it-tluq bikri mill-edukazzjoni u t-taħriġ naqas u l-livell edukattiv terzjarju milhuq żdiedet.** Sal-2024, ir-rata ta' tluq bikri mill-edukazzjoni u t-taħriġ fl-UE kważi naqset binofs (9.4 % fost dawk ta' bejn 18 u 24 sena) meta mqabbla mal-2002. Madankollu, 3.1 miljun adult żagħżuġh(a) għadhom jiksbu biss edukazzjoni sekondarja tal-ewwel livell jew inqas, b'persuni b'diżabbiltà, nazżjonali ta' pajjiżi terzi u Rom irrappreżentati b'mod sproorzjonat fil-grupp. Dan jirriżulta frati ta' impjeg aktar baxxi u frati ta' parteċipazzjoni aktar baxxi f'taħriġ ulterjuri. Dan ipogġi friskju l-kapaċità tal-individwi li jissodisfaw il-potenzjal sħiħ tagħhom. Dan jimplika wkoll maż-żmien zieda fl-infiq pubbliku assoċjat u tnaqqis fid-dħul pubbliku. Diploma fl-edukazzjoni u t-taħriġ vokazzjonali (VET) jew lawrja fl-edukazzjoni għolja jistgħu jtejbju bil-qawwa l-prospetti tas-suq tax-xogħol tan-nies. Fil-VET dan huwa partikolarment minnu għall-gradwati reċenti li esperjenzaw apprendiment ibbażat fuq ix-xogħol. L-Unjoni rat zieda sostanzjali fiż-żgħażaġh bi kwalifika terzjarja (minn 36.5 % għal 44.1 % għal dawk ta' bejn 25 u 34 sena bejn l-2015 u l-2023), xprunata minn aċċess usa' għall-universitajiet, domanda dejjem tikber għal ħiliet għoljin fis-suq tax-xogħol, il-perspettivi għal qgħad aktar baxx u qligh oġhla.

---

<sup>42</sup> Il-Kummissjoni Ewropea, [Education and training monitor 2025 – Comparative report](#) l-Uffiċċju tal-Pubblikazzjonijiet tal-Unjoni Ewropea, 2025.

<sup>43</sup> [Komunikazzjoni tal-Kummissjoni dwar il-Pjan ta' Azzjoni dwar il-ħiliet Bażiċi, COM\(2025\) 88 final](#), tal-5/3/2025.

**Għad hemm nuqqas ta' provvista ta' gradwati bil-ħiliet ix-xierqa biex jaħdmu f'setturi strateġiċi.** B'mod partikolari, għad hemm nuqqas ta' ħiliet f'oqsma speċifiċi bħal xjenza, teknoloġija, inġinerija u matematika (STEM, science, technology, engineering and mathematics). Dawn il-ħiliet huma partikolarment meħtieġa għal tranzizzjoni ekoloġika b'suċċess u f'setturi strateġiċi oħra bħas-sigurtà u ċ-ċibersigurtà, id-difiża u l-ispazju, l-IA, it-teknoloġija nadifa, il-manifattura avvanzata, il-bijoteknoloġija u l-kura tas-saħħa. Barra minn hekk, dawn huma kruċjali għas-sovranità teknoloġika tal-UE, inkluża t-tmexxija diġitali tagħha. F'dan l-isfond, il-Kummissjoni pproponiet miri tal-UE sal-2030 ta' mill-inqas 32 % u 45 % tal-istudenti rreġistrati fl-oqsma STEM, fl-edukazzjoni terzjarja u fil-VET inizjali ta' livell medju, rispettivament. Bħala parti mill-Unjoni tal-Ħiliet, il-Pjan Strateġiku għall-Edukazzjoni STEM għandu l-għan li jagħti spinta lir-reġistrazzjoni, jappoġġa l-iżvilupp tal-ħiliet u jnaqqas id-differenza bejn il-ġeneri fi STEM<sup>44</sup>. Barra minn hekk, l-Istrateġija tal-UE li ġejja dwar l-Edukazzjoni u t-Taħriġ Vokazzjonali għandha l-għan li tagħmel il-VET aktar attraenti, inklużiv u responsiv. Fl-aħħar nett, l-Alleanza Ewropea għall-apprendistati tikkontribwixxi għall-iżvilupp ta' apprendistati għall-bniet u għan-nisa f'oqsma STEM, bl-għan li jiġu attirati lejn l-istudji STEM u jinżammu fis-suq tax-xogħol.

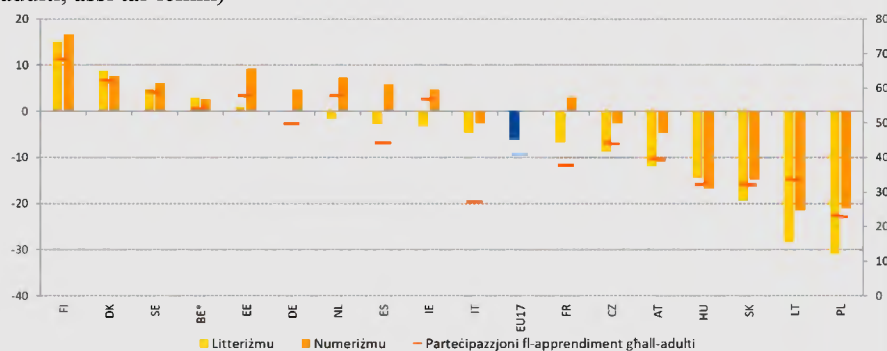
### Il-profiċjenza fil-litteriżmu tal-adulti naqset matul l-aħħar deċennju, speċjalment f'pajjiżi b'parteċipazzjoni baxxa fl-apprendiment għall-adulti

**1 minn kull 5 adulti** kellhom **prestazzjoni baxxa fil-litteriżmu u fin-numeriżmu** fl-2023

**Il-litteriżmu naqas** bhala medja, filwaqt li **n-numeriżmu** baqa' **fil-biċċa l-kbira stabbli**

**Tnaqqis sinifikanti fil-litteriżmu u fin-numeriżmu** f'pajjiżi fejn hemm **parteċipazzjoni aktar baxxa fl-apprendiment għall-adulti**

Bidla fil-punteġġi tal-litteriżmu u tan-numeriżmu fost l-adulti (16-65) bejn l-2013 u l-2023 (pp, assi tax-xellug) u parteċipazzjoni fl-apprendiment għall-adulti (% tal-adulti, assi tal-lemin)



*Nota:* Id-data dwar il-partiċipazzjoni fl-edukazzjoni u t-taħriġ hija estrazzjoni speċjali allinjata mad-definizzjoni tal-AES u tal-LFS tal-UE; BE ikopri biss il-Flanders.

*Sors:* Stharriġ tal-OECD dwar il-Ħiliet tal-Adulti (2023).

<sup>44</sup> [Il-Komunikazzjoni tal-Kummissjoni dwar Pjan Strateġiku għall-Edukazzjoni STEM: ħiliet għall-kompetittività u l-innovazzjoni, COM\(2025\) 89 final, tal-5/03/2025.](#)

**Madwar wieħed minn kull hames adulti fl-UE tqiesu bi prestazzjoni baxxa kemm fil-litteriżmu kif ukoll fin-numeriżmu fl-2023**<sup>45</sup>. Tnaqqis sinifikanti fil-ħiliet fil-litteriżmu u fin-numeriżmu tal-adulti ġie rreġistrat b'mod preċiż fil-pajjiżi b'rati ta' parteċipazzjoni aktar baxxi fl-apprendiment għall-adulti. Ġiet irreġistrata wkoll varjazzjoni kbira fil-parteċipazzjoni fl-apprendiment għall-adulti bejn gruppi tal-popolazzjoni (dawk b'livell għoli ta' ħiliet vs b'livell baxx, jew dawk impjegati vs il-persuni qiegħda u dawk barra mill-forza tax-xogħol), kif ukoll skont l-okkupazzjoni<sup>46</sup>. Gradi differenti ta' parteċipazzjoni fost il-gruppi jissuġġerixxu ostakli persistenti. Il-baġits għat-taħriġ personali, bħall-Kontijiet Individwali tal-Apprendiment (ILAs, Individual Learning Accounts)<sup>47</sup>, huma importanti biex tiġi stimulata d-domanda għall-apprendiment. Sabiex jissahħu l-opportunitajiet ta' apprendiment, l-Unjoni tal-Ħiliet tinkludi inizzjattivi bħall-ILAs, l-espansjoni tal-mikrokredenzjali<sup>48</sup> u l-ispazji ta' apprendiment innovattivi tal-komunità, speċjalment għal dawk b'livell baxx ta' ħiliet. B'mod kumplessiv, l-Unjoni tal-Ħiliet tipprezenta approċċ wiesa' biex jiżdedu r-rati ta' parteċipazzjoni tal-adulti u biex il-forza tax-xogħol tal-UE tiġi mġhammra bil-ħiliet it-tajba għall-futur.

**It-tishih tal-parteċipazzjoni tal-adulti fl-apprendiment huwa kruċjali biex jiġu indirizzati n-nuqqasijiet, jissahħu l-produttività, il-kompetittività u l-koeżjoni soċjali.** Id-data għall-2022 mill-Isthariġ dwar l-Edukazzjoni għall-Adulti (AES) uriet żieda żgħira fil-parteċipazzjoni fl-apprendiment għall-adulti (minbarra t-taħriġ iggwidat fuq il-post tax-xogħol<sup>49</sup>) matul it-12-il xahar preċedenti fl-UE, minn 37.4 % fl-2016 għal 39.5 % fl-2022. Żieda oħra possibbli hija ssuġġerita mid-data fl-Isthariġ dwar il-Forza tax-Xogħol (LFS) bejn l-2022 u l-2024. Madankollu, il-livell għadu baxx wisq fid-dawl tat-trasformazzjonijiet kbar li qed tiffaċċa l-Ewropa, u d-disparitajiet bejn l-Istati Membri għadhom kbar wisq.

---

<sup>45</sup> Ara l-OECD, *Do Adults Have the Skills They Need to Thrive in a Changing World?: Survey of Adult Skills 2023*, OECD Skills Studies, OECD Publishing, Pariġi, 2024.

<sup>46</sup> Filwaqt li 60.9 % tal-manigiers, il-professjonisti, it-teknici u l-professjonisti assoċjati pparteċipaw f'attivitajiet ta' apprendiment fl-2022, ġiet irreġistrata parteċipazzjoni ħafna aktar baxxa fost okkupazzjonijiet klerikali, manwali u elementari.

<sup>47</sup> Ara r-[Rakkomandazzjoni tal-Kunsill dwar kontijiet individwali tal-apprendiment](#) ta' Mejju 2022.

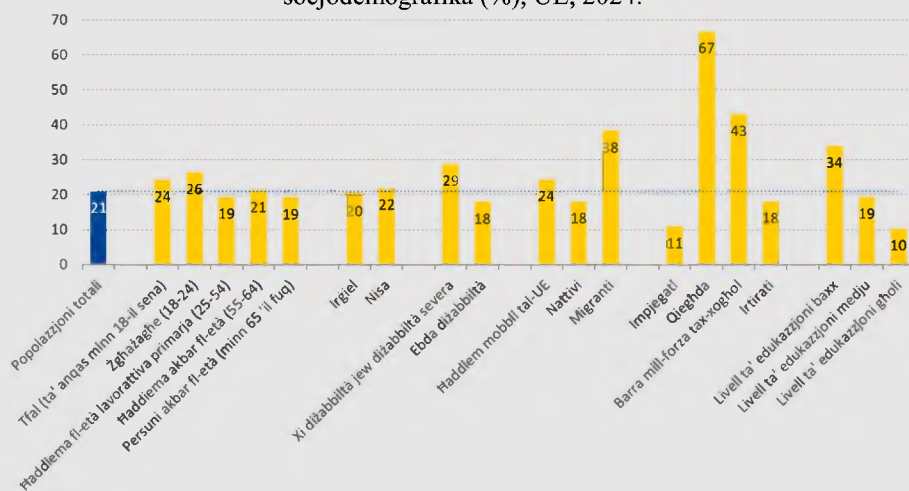
<sup>48</sup> Ara r-[Rakkomandazzjoni tal-Kunsill dwar approċċ Ewropew għall-mikrokredenzjali għall-apprendiment tul il-hajja u għall-impjegabbiltà](#) ta' Ġunju 2022.

<sup>49</sup> Dawn iċ-ċifri huma minn estrazzjoni speċjali tal-AES, minbarra t-taħriġ iggwidat fuq il-post tax-xogħol, li jintużaw biex jiġi mmonitorjat il-progress lejn il-mira tal-apprendiment għall-adulti għall-2030 (ara wkoll l-Anness 2).

**Fl-2024, il-pożizzjoni tal-introjtu tal-unitajiet domestiċi żdiedet b'mod sostanzjali u s-sehem ta' persuni fir-riskju tal-faqar jew tal-esklużjoni soċjali naqas bi ftit fl-UE, minghajr l-ebda sinjal ċar ta' konverġenza 'l fuq f'dan tal-aħħar.** L-indiċi tal-introjtu disponibbli gross reali tal-unitajiet domestiċi (GDHI) *per capita* (2008=100) żdied sostanzjalment fil-livell tal-UE fl-2024, għal 141.3, jiġifieri 2.5 punti oġhla milli fl-2023, xprunat prinċipalment mit-tkabbir tal-kumpens tal-impjegati. Din hija l-akbar żieda mill-2021-22 u komplet ukoll fl-ewwel nofs tal-2025. L-għadd kumplessiv ta' persuni fir-riskju tal-faqar jew tal-esklużjoni soċjali (AROE) naqas b'madwar 2.9 miljuni meta mqabbel mal-2019 (kontra l-mira għall-2030 ta' mill-inqas 15-il miljun). Dan jimplika li persuna waħda minn kull hames persuni baqgħet friskju ta' faqar jew ta' esklużjoni soċjali fl-2024 fl-UE. Ir-riskji ta' faqar ivarjaw skont il-gruppi tal-popolazzjoni, bit-tfal, l-anzjani, il-persuni b'diżabbiltà, dawk b'livell baxx ta' hiliet, dawk imwielda mhux fl-UE u r-Rom affettwati aktar. L-eterogeneità ppersistiet ukoll bejn u fi ħdan l-Istati Membri (kemm bejn ir-regjuni kif ukoll bejn iż-żoni rurali u urbani). Il-qgħad jibqa' xprunatur ewlieni tal-faqar, filwaqt li l-benefiċċji soċjali ma jilħqux lill-unitajiet domestiċi kollha fil-bżonn.

**Ir-rati tal-faqar jew tal-esklużjoni soċjali jvarjaw b'mod sinifikanti skont il-karatteristiċi soċjodemografiċi**

Ir-rati tar-riskju tal-faqar jew tal-esklużjoni soċjali (AROE) skont il-karatteristika soċjodemografika (%), UE, 2024.



**Wiehed minn kull hames persuni u wiehed minn kull erbat itfal fir-riskju tal-faqar jew tal-esklużjoni soċjali fl-UE fl-2024**

Lil hinn mit-tfal, l-anzjani, il-persuni qiegħda, il-persuni b'livell baxx ta' hiliet, il-persuni b'diżabbiltà, il-persuni mhux imwielda fl-UE u r-Rom aktar affettwati

*Noti:* Il-valuri tal-2024 jirreferu għall-introjti tal-2023 għall-Istati Membri kollha. Id-definizzjoni hija differenti għar-rata tal-AROE ta' persuni li għandhom inqas minn u aktar minn 65 sena peress li dawn tal-aħħar jeskludu l-komponent ta' Intensità tax-Xogħol Baxxa Hafna.

*Sors:* Il-Eurostat [[ilc\\_peps01n](#)] [[ilc\\_peps06n](#)] [[ilc\\_peps02n](#)] [[ilc\\_peps04n](#)] [[hlth\\_dpe010](#)].

**Minkejja titjib reċenti, fi kważi l-Istati Membri kollha, l-appoġġ għall-introjtu minimu ma huwiex biżżejjed biex in-nies jorhorgu mill-faqar.** L-infiq fuq il-benefiċċji tal-protezzjoni soċjali huwa stmat li żdied f'termini reali fl-2024 kważi fl-Istati Membri kollha. Dan l-aħħar ġew proposti riformi biex jissahhaħ ir-rwol tal-benefiċċji tal-introjtu minimu fl-appoġġ lir-riċevituri biex jipparteċipaw f'miżuri tal-politika attiva tas-suq tax-xogħol (ALMPs, active labour market policy measures) u jfittxu l-impjiegi b'mod attiv. Madankollu, għad hemm diskrepanzi fil-kopertura, bis-sehem ta' persuni f'riskju ta' faqar u li jgħixu f'unitajiet domestiċi (kważi) mingħajr impjieg li rċevew benefiċċji soċjali stabbli għal 83.1 % fl-2024 fl-UE. Fl-istess ħin, l-impatt tat-trasferimenti soċjali (għajr il-pensjonijiet) fuq it-tnaqqis tal-faqar naqas ftit bhala medja fl-UE fl-2024 (li jirrifletti t-tnaqqis fl-infiq fuq il-protezzjoni soċjali f'termini reali fl-2023), bi tnaqqis qawwi f'xi Stati Membri b'livelli għoljin. Il-faqar enerġetiku (meta mkejjel mill-indikatur "sehem ta' persuni li ma jistgħux iżommu d-dar tagħhom shuna b'mod adegwat") naqas fl-2024 għall-ewwel darba mill-2022, u dan jirrifletti taħlita ta' fatturi, inkluż it-tnaqqis fil-prezzijiet tal-bejgħ bl-imnut tal-gass u tal-elettriku, taħlita ta' miżuri ta' effiċjenza enerġetika kif ukoll miżuri oħra ta' appoġġ. Madankollu, din baqgħet oġhla b'mod sinifikanti għal persuni li jesperjenzaw riskji tal-faqar jew tal-esklużjoni soċjali. Il-valutazzjoni tal-impatti distributtivi tar-riformi u tal-investimenti tibqa' partikolarment importanti biex jitqiesu l-effetti fuq ir-riskji tal-faqar u l-inugwaljanza fl-introjtu u biex it-tfassil tal-politika jigi infurmat kif xieraq *ex ante*.

**Is-sehem tat-tfal fir-riskju tal-faqar jew tal-esklużjoni soċjali fl-UE naqas bi ftit iżda baqa' oġhla milli għall-popolazzjoni b'mod kumplessiv.** L-għadd ta' tfal (0-17) fir-riskju tal-faqar jew tal-esklużjoni soċjali naqas minn 19,96 miljun fl-2023 għal 19.52 miljun fl-2024 (medja ta' 24.2 % fl-UE). Minkejja li l-2024 hija t-tieni sena konsekuttiva ta' tnaqqis fin-numri assoluti, l-inċidenza tal-faqar fost it-tfal għadha 3.2 pp oġhla milli għall-popolazzjoni totali. B'mod kumplessiv, kważi wieħed minn kull erbat itfal fl-UE kienu fir-riskju tal-faqar jew tal-esklużjoni soċjali fl-2024. Il-ħruġ tagħhom mill-faqar u mill-esklużjoni soċjali huwa strumentali biex jgħinhom jilhqqu l-potenzjal shiħ tagħhom fis-soċjetà u fis-suq tax-xogħol, u biex jinkiser iċ-ċiklu tat-trażmissjoni intergenerazzjonali. L-implimentazzjoni tal-Garanzija Ewropea għat-Tfal<sup>50</sup> fl-Istati Membri kollha hija kruċjali f'dan ir-rigward.

---

<sup>50</sup> [Ir-Rakkomandazzjoni tal-Kunsill \(UE\) 2021/1004 tal-14 ta' Ġunju 2021 li tistabbilixxi Garanzija Ewropea għat-Tfal, ĠU L 223, 22.6.2021, p. 14-23\).](#)

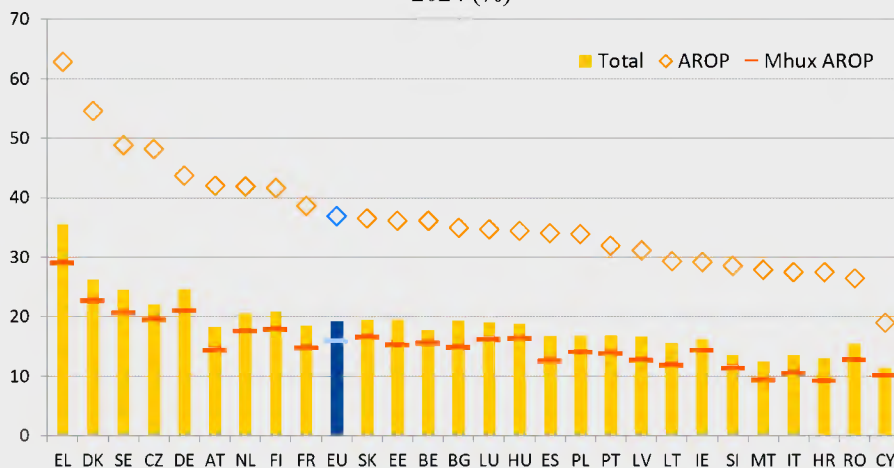
**Is-sehem ta' persuni anzjani (65+) fir-riskju tal-faqar jew tal-eskluzjoni soċjali kompli jonqos fl-UE fl-2024.** Madankollu, is-sitwazzjoni għadha diversa ħafna fl-Istati Membri. It-tnaqqis, għal 19.4 %, kien xprunat minn titjib għan-nisa (li madankollu jkomplu jiffaċċjaw riskji sostanzjalment oghla mill-irġiel). It-tnaqqis jirrifletti wkoll tnaqqis fil-faqar monetarju u privazzjoni materjali jew soċjali estrema fost il-persuni akbar fl-età. Il-proporzjon aggregat ta' sostituzzjoni għall-pensjonijiet baqa' stabbli fil-livell tal-UE fl-2024. Fl-Istati Membri, is-sitwazzjoni fir-rigward tal-faqar fost l-anzjani u s-sostituzzjoni tal-introjtu baqgħet madankollu differenti ħafna. F'xi pajjiżi, ir-riskju ta' faqar ta' introjtu tal-65+ kien saħansitra darbtejn oghla milli għall-popolazzjoni fl-età tax-xogħol.

**L-unitajiet domestiċi li qed jesperjenzaw il-faqar jallokaw sehem sinifikanti mill-introjtu disponibbli tagħhom għall-ispejjeż tal-akkomodazzjoni, b'varjazzjoni kbira bejn l-Istati Membri**

Sehem tal-kostijiet tal-akkomodazzjoni fl-introjtu disponibbli tal-unitajiet domestiċi, 2024 (%)

Fl-2024, f'aktar minn **terz tal-Istati Membri**, l-unitajiet domestiċi jonfqu **madwar jew aktar minn wiehed minn kull hamsa tal-introjtu disponibbli tagħhom fuq il-kostijiet tal-akkomodazzjoni**

**L-unitajiet domestiċi li jesperjenzaw riskji ta' faqar** garrbu **piż eċċessiv doppju minhabba l-kostijiet tal-akkomodazzjoni** fi kwazi l-Istati Membri kollha



Nota: Data proviżorja għal LT.  
Sors: Il-Eurostat [ilc\_mded01], l-UE-SILC.

**L-affordabbiltà tal-akkomodazzjoni tibqa' sfida importanti, li taffettwa b'mod sproporzjonat lin-nies f'riskju ta' faqar.** Matul l-aħħar deċennju, il-prezzijiet tad-djar fl-UE żdiedu b'medja ta' madwar 10 % aktar mgħaġġla mill-introjti, u dan naqqas l-affordabbiltà<sup>51</sup>. Madankollu, teżisti varjazzjoni konsiderevoli bejn l-Istati Membri, u r-reġjuni/iċ-ċentri urbani ewlenin. Sa 8.2 % tal-popolazzjoni tal-UE kienet tgħix f'unitajiet domestiċi fejn il-kostijiet totali tal-akkomodazzjoni kienu jirrapprezentaw aktar minn 40 % tal-introjtu totali disponibbli tagħhom, jiġifieri garrbu piż eċċessiv minħabba l-kostijiet tal-akkomodazzjoni<sup>52</sup>. Din ir-rata laħqet 31.1 % għall-persuni fir-riskju tal-faqar meta mqabbla ma' 3.8 % għall-bqija tal-popolazzjoni. Filwaqt li l-akkomodazzjoni soċjali ma hijiex żviluppata b'mod uniformi fl-Istati Membri tal-UE, id-definizzjonijiet, il-fornituri, il-mekkanizmi ta' eliġibbiltà u ta' allokkazzjoni jvarjaw. L-iżvilupp ulterjuri tal-akkomodazzjoni soċjali jew tal-assistenza għall-akkomodazzjoni ta' kwalità tajba jista' jikkontribwixxi għat-titjib tal-aċċess għall-akkomodazzjoni<sup>53</sup>. Iż-żieda fil-kostijiet tal-kostruzzjoni, tal-art u tal-finanzjament huma sfidi rrapportati b'mod komuni għall-provvista ta' akkomodazzjoni soċjali. Filwaqt li d-differenzi fid-definizzjonijiet u fil-metodi tal-għbir tad-data jfixklu l-komparabbiltà bejn il-pajjiżi, xejra li qed tiżdied hija identifikabbli fil-kundizzjoni ta' persuni mingħajr dar f'haġna Stati Membri.

**It-Trattati jirrikonoxxu bis-sħiħ ir-rwol ewlieni tad-djalogu soċjali fl-ekonomija tas-suq soċjali tal-UE.** L-importanza tad-djalogu soċjali hija stabbilita wkoll fil-Pilastru Ewropew tad-Drittijiet Soċjali u fil-Linji Gwida dwar l-Impjiegi. Filwaqt li bnew fuq id-Dikjarazzjoni tas-Sħab Soċjali f'Val Duchesse tal-2024<sup>54</sup>, f'Marzu 2025, il-Kummissjoni u s-sħab soċjali transindustrijali Ewropej iffirmaw Patt għad-Djalogu Soċjali Ewropew<sup>55</sup>. Bħala parti minn impenn imġedded biex jissahħaħ id-djalogu soċjali fi żmien ta' trasformazzjoni globali, il-Patt jidentifika azzjonijiet li għandhom jittieħdu mill-Kummissjoni u mis-sħab soċjali biex tingħata spinta u jinholqu l-kundizzjonijiet ix-xierqa għall-mobilizzazzjoni tal-potenzjal sħiħ tad-djalogu soċjali fil-livelli kollha. Bħala tali, il-patt għandu l-għan li joffri qafas għad-djalogu soċjali biex jiffjorixxi fil-livelli kollha, inklużi dawk nazzjonali u Ewropej, transsettorjali u settorjali.

---

<sup>51</sup> Ara Cousin G., Frayne C., Dias Martins V. u B. Vasicek (2025), [Housing in the European Union: Market Developments, Underlying Drivers, and Policies](#), European Economy Dokument ta' Diskussjoni 228/Ottubru 2025.

<sup>52</sup> Kemm il-kostijiet tal-akkomodazzjoni kif ukoll l-introjtu huma netti mill-allowances. Ara aktar dettalji dwar l-indikatur fl-Anness 2.

<sup>53</sup> Il-proċess tad-deistituzzjonalizzazzjoni tal-persuni b'diżabbiltà qed jieqaf minħabba nuqqas, fost l-oħrajn, ta' soluzzjonijiet ta' akkomodazzjoni aċċessibbli.

<sup>54</sup> [Dikjarazzjoni Tripartitika għal Djalogu Soċjali Ewropew Prosperu.](#)

<sup>55</sup> [Patt għad-Djalogu Soċjali Ewropew.](#)

**Ir-Rakkomandazzjoni tal-Kunsill tal-2023 dwar it-tishih tad-djalogu soċjali fl-UE tipprovdi gwida lill-Istati Membri dwar kif jippromwovu bl-aħjar mod id-djalogu soċjali u jsaħhu n-negozjar kollettiv<sup>56</sup>.** Fost l-oħrajn, il-Kummissjoni kienet qed taħdem flimkien mas-sħab soċjali fuq Pjan Direzzjonali għal Impjiegi ta' Kwalità. Hija impenjat ruħha li tikkonsultahom ukoll dwar inizjattivi ta' politika li ma jaqgħux taħt il-kamp ta' applikazzjoni tal-Artikoli 153 u 154 TFUE<sup>57</sup> iżda li huma ta' rilevanza partikolari għalihom. Fil-livell tal-UE, kemm is-sħab soċjali kif ukoll l-organizzazzjonijiet tas-soċjetà ċivili huma involuti b'mod attiv fis-Semestru Ewropew, bi skambju regolari ta' fehmiet u diskussjonijiet tematiċi f'oqsma ta' rilevanza partikolari. L-involvement u l-konsultazzjoni kemm tas-sħab soċjali kif ukoll tal-organizzazzjonijiet tas-soċjetà ċivili huma kruċjali għat-tfassil tal-politika u għat-tmexxija ta' bidla sostenibbli u inkluziva.

**L-Istati Membri għandhom jieħdu azzjoni biex jindirizzaw l-isfidi tal-impjiegi, tal-ħiliet u tal-politika soċjali identifikati f'dan ir-Rapport Kongunt dwar l-Impjiegi.** B'mod partikolari – f'konformità mal-Linji Gwida dwar l-Impjiegi:

- Isaħhu t-titjib tal-ħiliet u t-taħriġ mill-ġdid tul il-ħajja tal-adulti biex jiżguraw il-kompetittività, jindirizzaw in-nuqqasijiet ta' haddiema u ta' ħiliet, jadattaw għas-sitwazzjoni u l-prospetti tas-suq tax-xogħol li qed jinbidlu, u jrawmu t-tranzizzjonijiet ekoloġiċi u diġitali ġusti, f'konformità mal-Unjoni tal-Ħiliet. Dan jista' jinkludi l-integrazzjoni tal-użu ta' għodod ta' informazzjoni dwar il-ħiliet; isaħhu l-għoti ta' intitolamenti ta' taħriġ individwali, bħal kontijiet ta' apprendiment individwali; u jrawmu l-iżvilupp, l-implimentazzjoni u r-rikonoxximent tal-mikrokredenzjali f'konformità maċ-ċirkostanzi nazzjonali, f'konformità mar-rakkomandazzjonijiet tal-Kunsill dwar kontijiet ta' apprendiment individwali u dwar approċċ Ewropew għall-mikrokredenzjali.

---

<sup>56</sup> [Ir-RAKKOMANDAZZJONI TAL-KUNSILL tat-12 ta' Ġunju 2023 dwar it-tishih tad-djalogu soċjali fl-Unjoni Ewropea \(C/2023/1389\).](#)

<sup>57</sup> L-Artikolu 154 TFUE jipprevedi konsultazzjoni f'żewġ stadji tas-sħab soċjali Ewropej dwar firxa ta' kwistjonijiet ta' politika soċjali stabbiliti fl-Artikolu 153 tat-Trattat, bħall-kundizzjonijiet tax-xogħol, u s-saħħa u s-sikurezza okkupazzjonali.

- Isahħu l-politiki attivi tas-suq tax-xogħol u l-kapaċità u l-effettività tas-servizzi pubbliċi tal-impjiegi – inkluż billi jinvestu fl-infrastruttura u s-servizzi diġitali, fi gwida mtejba għall-karriera tul il-ħajja, fis-servizzi ta' konsulenza, fl-informazzjoni dwar il-ħiliet u fit-taħriġ tal-persunal – bil-għan li tiżdied il-partecipazzjoni fis-suq tax-xogħol, b'mod partikolari ta' gruppi sottorappreżentati, jiġu appoġġati l-ħolqien ta' impjiegi ta' kwalità, il-mobbiltà u t-tranzizzjonijiet.
- Jippromwovu mobbiltà ġusta fl-UE u jqisu li jattiraw u jzommu haddiema tas-sengħa nazzjonali ta' pajjiż terz. Barra minn hekk, jikkunsidraw li jieħdu miżuri biex jiffaċilitaw il-migrazzjoni legali ġestita ta' nazzjonali ta' pajjiżi terzi f'okkupazzjonijiet b'nuqqas jew f'oqsma ta' studju f'setturi strateġiċi, filwaqt li jiżguraw ir-rispett u l-infurzar tad-drittijiet tax-xogħol u soċjali, appoġġati minn politika ta' integrazzjoni effettiva, f'komplementarjetà mal-użu tal-provvista ta' haddiema u ħiliet minn hdan l-Unjoni.
- Jiżguraw id-disponibbiltà ta' skemi ta' appoġġ għaż-żamma tal-impjiegi, bħala għodda ta' emerġenza ta' riżerva, imfassla b'mod li jiġu ppreservati l-impjiegi (u n-negozji) f'każ ta' xokkijiet temporanji, inkluż ir-ristrutturar, u jkomplu jiżviluppaw il-kapital uman permezz ta' titjib tal-ħiliet u taħriġ mill-ġdid assoċjati.
- Jipprovdu appoġġ adegwat lill-haddiema u lill-unitajiet domestiċi l-aktar affettwati mill-impatti ekonomiċi u soċjali mill-adattament għat-tibdil fil-klima u t-teknoloġiji ekoloġiċi u diġitali ġodda, b'mod partikolari lill-haddiema u lill-unitajiet domestiċi vulnerabbli – inkluż permezz ta' servizzi tal-impjiegi u programmi tal-impjiegi effettivi, inċentivi għat-tfittix tal-haddiema u għat-tranzizzjoni; sigurtà tal-introjtu adegwata b'approċċ ta' inklużjoni attiva; il-protezzjoni tad-drittijiet tal-haddiema kontra r-riskji relatati mal-IA, il-ġestjoni algoritmika u t-tibdil fil-klima, filwaqt li jitrawmu l-benefiċċji tal-produttività tal-IA; u l-promozzjoni tal-intraprenditorija, f'konformità mar-Rakkomandazzjoni tal-Kunsill dwar l-iżgurar ta' tranzizzjoni ġusta lejn in-newtralità klimatika.

- F'konformità mal-liġijiet u/jew mal-prattiki nazzjonali u b'rispett shiħ tar-rwol u l-awtonomija tas-shab soċjali, jipromwovu l-iżviluppi fil-pagi li jappoġġaw il-konvergenza soċjali 'l fuq, filwaqt li jqisu l-iżviluppi fil-produttività, il-ħolqien ta' impjiegi ta' kwalità, u jissalvagwardjaw il-kompetittività.
- Jadattaw ir-regolamenti tas-suq tax-xoġhol u s-sistemi tat-taxxa u tal-benefiċċji biex inaqqsu s-segmentazzjoni tas-suq tax-xoġhol u d-differenzi bejn il-ġeneri fis-suq tax-xoġhol u jrawmu l-ħolqien tal-impjiegi ta' kwalità, inkluż il-possibbiltà ta' tnaqqis tal-porzjon ta' taxxa b'mod partikolari għall-ħaddiema b'paga baxxa mingħajr ma jfixklu t-tranzizzjoni lejn impjiegi b'paga oġhla u tranzizzjoni 'l bogħod tat-tassazzjoni mix-xoġhol għal sorsi oħra li jappoġġaw aktar l-impjiegi u t-tkabbir inklużiv.
- Jiżguraw ambjenti tax-xoġhol tajbin għas-saħħa, sikuri u adattati tajjeb bħala dimensjoni ewlenija tal-kwalità tal-impjiegi.
- Jipromwovu n-negozjar kollettiv u d-djalogu soċjali, f'konformità mar-Rakkomandazzjoni tal-Kunsill dwar it-tishiħ tad-djalogu soċjali u l-Patt għad-Djalogu Soċjali Ewropew, flimkien mal-involviment f'waqt u sinifikanti tas-shab soċjali fit-tfassil ta' politika rilevanti fil-livell tal-UE u dak nazzjonali, ukoll bil-ħsieb li tittejjeb il-kwalità tal-impjiegi, u inkluż fir-rigward tal-implimentazzjoni tal-pjanijiet ta' rkupru u reżiljenza tal-Istati Membri u fil-kuntest tas-Semestru Ewropew.
- Jiżguraw protezzjoni soċjali adegwata u sostenibbli għal kulħadd, f'konformità mar-Rakkomandazzjoni tal-Kunsill dwar l-Aċċess għall-Protezzjoni Soċjali; itejbu l-protezzjoni ta' dawk li ma humiex koperti biżżejjed, bħall-ħaddiema f'forom ta' impjieg mhux standard, inkluż ix-xoġhol fuq il-pjattaformi, u dawk b'impjieg indipendenti, ukoll bħala dimensjoni ewlenija tal-kwalità tal-impjiegi; b'mod aktar ġenerali, itejbu l-adeqwatezza tal-benefiċċji, it-trasparenza tal-kundizzjonijiet u r-regoli, it-trasferibbiltà tad-drittijiet u l-aċċess għal servizzi ta' kwalità, filwaqt li jissalvagwardjaw is-sostenibbiltà tal-finanzi pubbliċi; u jappoġġaw u jinċentivaw b'mod effettiv l-integrazzjoni fis-suq tax-xoġhol ta' dawk li jistgħu jaħdmu, kif ukoll iż-żamma ta' ħaddiema akbar fl-età fis-suq tax-xoġhol.

- Itejbu l-prospetti tas-suq tax-xogħol taż-żgħażaġh – inkluż permezz tal-edukazzjoni u t-taħriġ vokazzjonali inklużivi u ta' kwalità u l-edukazzjoni terzjarja; appoġġ immirat għas-servizzi tal-impjiegi (li jinkludi mentoraġġ, gwida u konsulenza); u apprendistati u traineeships ta' kwalità, f'konformità mal-Garanzija msaħħa għaž-Żgħażaġh u l-Alleanza Ewropea għall-Apprendistati.
- Jadottaw miżuri komprensivi biex itejbu l-ħiliet bażiċi, u b'mod aktar wiesa' l-iżvilupp ta' kompetenzi ewlenin (inklużi ħiliet trasversali) kemm tal-istudenti kif ukoll tal-adulti, u jindirizzaw l-isfidi strutturali marbuta mal-prestazzjoni u l-ekwità tas-sistemi tal-edukazzjoni u t-taħriġ, inkluż permezz ta' approċċi effettivi ta' taġħlim, apprendiment u valutazzjoni. Jappoġġaw it-tnejjija ta' pjanijiet għat-titjib tal-ħiliet bażiċi fil-livell tal-iskola, b'attenzjoni speċjali għal programmi ta' tutoraġġ u ta' mentoraġġ, appoġġ personalizzat u żvilupp professjonali kontinwu tal-ġhalliema. Jippromwovu l-eċċellenza fil-ħiliet bażiċi permezz ta' taġħlim u apprendiment differenzjati.
- Jagħtu spinta lill-eċċellenza u jsaħħu r-rilevanza għas-suq tax-xogħol tal-edukazzjoni u t-taħriġ vokazzjonali u tal-edukazzjoni terzjarja permezz ta' kooperazzjoni aktar b'saħħitha mal-industrija, rabtiet ma' sistemi ta' informazzjoni dwar il-ħiliet u użu akbar tal-mikrokredenzjali. Itejbu l-proċeduri għar-rikonoxximent reċiproku tal-kwalifiki biex jindirizzaw in-nuqqas ta' ħiliet u l-ispariġġ fil-ħiliet. Isaħħu l-aċċess għall-edukazzjoni għolja għall-gradwati tal-VET u għall-gruppi sottorappreżentati.
- Iżidu n-numru ta' gradwati fid-dixxiplini STEM, b'mod partikolari fl-oqsma tal-ICT (inkluż l-IA), f'oqsma b'nuqqasijiet kbar ta' haddiema u f'oqsma strateġiċi, inaqqsu d-differenzi bejn il-ġeneri, u jsaħħu l-kooperazzjoni man-negozju, mal-fornituri tal-VET u mal-universitajiet biex isiru atturi tal-bidla fit-tranzizzjonijiet ekoloġiċi u diġitali. Itejbu t-taħriġ tal-ġhalliema f'suġġetti STEM biex jiġu indirizzati n-nuqqasijiet.

- Jagħtu spinta lill-ħiliet diġitali tal-istudenti u tal-adulti inkluż il-litteriżmu medjatiku u diġitali (u fl-IA), isaħħu l-ħsieb kritiku, anke għat-trawwim ta' approċċ responsabbli għall-media diġitali, u jżidu r-rizerva ta' talent diġitali fis-suq tax-xogħol billi jiżviluppaw ekosistemi ta' edukazzjoni u taħriġ diġitali appoġġati minn fatturi abilitanti ewlenin, bħall-konnettività b'veloċità għolja għall-iskejjel, tagħmir u taħriġ tal-għalliema; u jappoġġaw lill-istituzzjonijiet b'għarfien espert dwar id-diġitalizzazzjoni b'enfasi speċjali fuq l-inklużjoni u fuq it-tnaqqis tad-distakk diġitali. Għandu jiġi kkunsidrat ukoll it-tiżni tal-għarfien u l-ħiliet tal-litteriżmu finanzjarju tal-istudenti u tal-adulti ta' kull età.
- Isaħħu l-edukazzjoni inizjali u kontinwa tal-għalliema b'enfasi fuq it-tagħlim tal-ħiliet bażiċi, fi sħubija mal-fornituri tal-edukazzjoni tal-għalliema. Inaqqsu n-nuqqasijiet ta' għalliema u jżidu l-attraenza tal-professjoni tat-tagħlim billi jtejbu l-kundizzjonijiet tax-xogħol, joffru perkorsi ta' karriera attraenti, mentoraġġ ta' għalliema ġodda, jattiraw għalliema esperjenzati fi skejjel żvantaġġati permezz ta' inċentivi u appoġġ; u billi jiffaċilitaw id-dhul laterali fil-professjoni.
- Jiżguraw in-nondiskriminazzjoni, jippromwovu l-ugwaljanza bejn il-ġeneri, itejbu l-integrazzjoni tal-ugwaljanza u jsaħħu l-partecipazzjoni tan-nisa u tal-gruppi żvantaġġati fis-suq tax-xogħol, billi jrawmu opportunitajiet indaqs u l-progressjoni tal-karriera, jiżguraw paga ugwali għal xogħol ugwali, jew xogħol ta' valur ugwali, it-trasparenza fl-istrutturi tal-pagi, u jippromwovu r-rikonċiljazzjoni tax-xogħol, il-familja u l-ħajja privata – inkluż permezz ta' aċċess għal kura affordabbli u ta' kwalità għolja (l-edukazzjoni u l-kura bikrija tat-tfal, u l-kura fit-tul), u liv tal-familja u arrangamenti tax-xogħol flessibbli għall-ġenituri u għal persuni oħra li jindukraw b'mod informali, f'konformità mal-Istrateġija Ewropea għall-Kura, kif ukoll billi jiżguraw l-aċċessibilità fuq il-post tax-xogħol.
- Jipprovdu lit-tfal kollha fir-riskju tal-faqar jew tal-eskluzjoni soċjali aċċess mingħajr ħlas u effettiv għall-kura tas-saħħa, l-edukazzjoni u l-kura bikrija tat-tfal, u l-edukazzjoni, it-taħriġ u l-attivitajiet ibbażati fl-iskola; kif ukoll aċċess effettiv għal nutrizzjoni tajba għas-saħħa u akkomodazzjoni adegwata, f'konformità mal-Garanzija Ewropea għat-Tfal u l-pjanijiet ta' azzjoni nazzjonali relatati.

- Irawmu opportunitajiet indaqs għat-tfal biex jindirizzaw il-livelli għoljin ta' faqar fost it-tfal u jagħmlu l-aħjar użu mir-riżorsi nazzjonali u tal-UE. Ihaffu l-implimentazzjoni tal-Garanzija Ewropea għat-Tfal inkluż billi jipprovdu edukazzjoni u kura bikrija tat-tfal affordabbli u ta' kwalità għolja u billi jindirizzaw it-tluq bikri mill-iskola. Jappoġġaw l-aċċess għal edukazzjoni ta' kwalità għat-tfal u ż-żgħażaġħ minn gruppi żvantaġġati u żoni remoti, itejbu l-eżiti tal-apprendiment tagħhom u jipromwovu t-taħriġ fil-livelli kollha tal-kwalifiki.
- Jipprovdu u, fejn meħtieġ, isaħħu skemi ta' introjtu minimu, inkluż permezz ta' mekkaniżmi ta' governanza b'saħħithom, sabiex jiggarantixxu appoġġ adegwat u jsegwu approċċ ta' inklużjoni attiva, f'konformità mar-Rakkomandazzjoni tal-Kunsill dwar introjtu minimu adegwat li jiżgura l-inklużjoni attiva u l-integrazzjoni fis-suq tax-xogħol għal dawk li jistgħu jaħdmu; u jrawmu l-aċċess għal servizzi ta' sostenn u essenzjali, inkluża l-enerġija, speċjalment għall-unitajiet domestiċi b'introjtu baxx u vulnerabbli.
- Jivvalutaw l-impatti distribuzzjonali tar-riformi u tal-investimenti fuq l-introjtu ta' diversi gruppi fil-popolazzjoni kollha, f'konformità mal-Komunikazzjoni dwar valutazzjoni aħjar tal-impatt distribuzzjonali tal-politiki tal-Istati Membri.
- Jappoġġaw biżżejjed provvista ta' akkomodazzjoni biex tissodisfa d-domanda, u aċċess għal akkomodazzjoni affordabbli, akkomodazzjoni soċjali u/jew assistenza adegwata għall-akkomodazzjoni, fejn xieraq; jipprevjenu u jindirizzaw il-kundizzjoni ta' persuni mingħajr dar bħala l-aktar forma estrema ta' faqar u jindirizzaw l-eskluzjoni soċjali permezz ta' approċċi strateġiċi integrati, iċċentrati fuq il-persuna u mmexxija mill-akkomodazzjoni; jipromwovu r-rinnovazzjoni ta' bini residenzjali u ta' akkomodazzjoni soċjali.

- Jinvestu fil-kapaċità tas-sistema tal-kura tas-saħħa inkluż fir-rigward tal-prevenzjoni u s-servizzi tal-kura primarja, kif ukoll il-kapaċità tas-saħħa pubblika, il-koordinazzjoni tal-kura, il-persunal tal-kura tas-saħħa u l-użu tal-e-Saħħa u l-IA; inaqqsu l-pagamenti mill-but, fejn rilevanti; itejbu l-kopertura tal-kura tas-saħħa; u jippromwovu kundizzjonijiet tax-xogħol aħjar kif ukoll it-titjib tal-ħiliet u t-taħriġ mill-ġdid tal-ħaddiema tas-saħħa.
- Isahħu l-forniment ta' servizzi tal-kura fit-tul ta' kwalità għolja, affordabbli u sostenibbli, f'konformità mar-Rakkomandazzjoni tal-Kunsill dwar l-aċċess għall-kura fit-tul affordabbli u ta' kwalità għolja.
- Jiżguraw sistemi tal-pensjonijiet inklużivi u sostenibbli, inkluż billi jiżviluppaw pensjonijiet supplimentari, li jipprovdu introjti adegwati fix-xjuħija u ġustizzja intergenerazzjonali fil-kuntest tat-tixjih demografiku.

Il-finanzjament tal-UE, inkluż permezz tal-FSE+, l-RRF, il-FEŻR, il-JTF, l-Erasmus+, l-istrument ta' appoġġ tekniku, kif ukoll il-Fond Soċjali għall-Klima, għal investimenti u riformi eliġibbli, jappoġġa lill-Istati Membri biex iżidu l-azzjoni politika f'dawn l-oqsma.

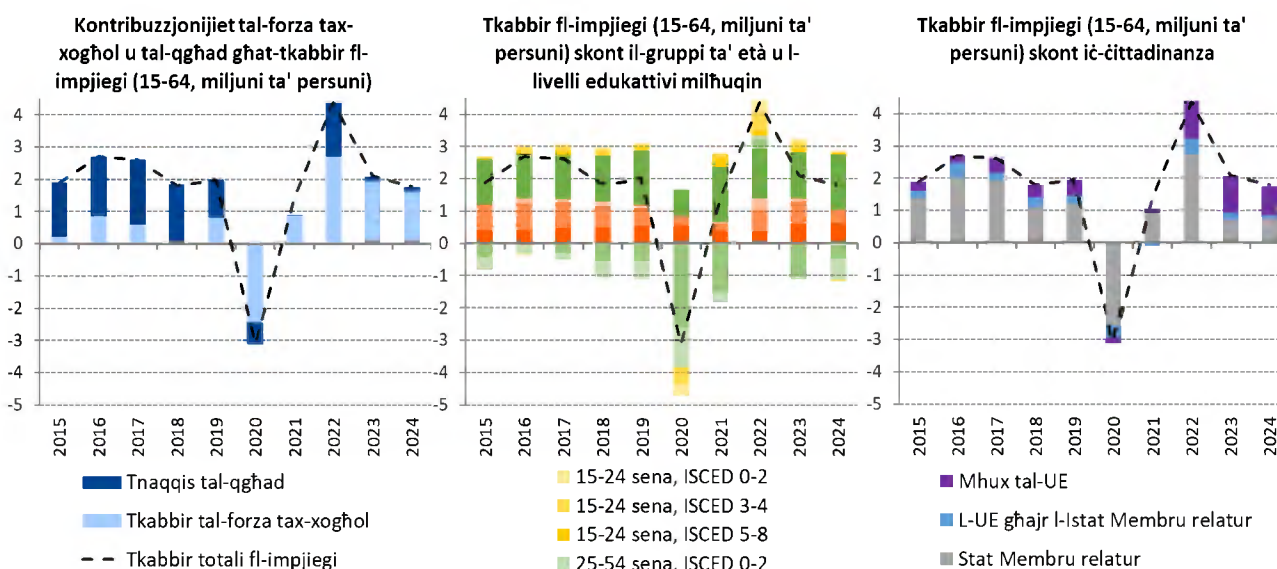
## KAPITOLU 1. XEJRIET SOĊJALI U TAS-SUQ TAX-XOGHOL FL-UE

### It-tkabbir fl-impjegi baqa' sod fl-2024, b'rata tal-qghad storikament baxxa, minkejja

**inċertezzi ekonomiċi u ġeopolitiċi oġhla.** L-impjegi totali espandew b'1.7 miljun persuna, għal 219.4 miljun, li jimplika rata ta' tkabbir annwali ta' 0.8 % li qed tnaqqas il-pass iżda li baqgħet soda, u rata ta' impjieg ta' 75.8 % (0.5 pp oġhla mill-2023, ara wkoll il-kaxxa fil-mira fit-taqsima 2.1.1). Is-settur tal-enerġija mexxa l-espansjoni b'żieda ta' 7.4 %, segwit mill-estrazzjoni (4.3 %), il-ġestjoni tal-ilma u tal-iskart (4.2 %), l-arti u d-divertiment (4.1 %), l-akkomodazzjoni u s-servizzi tal-ikel (3.5 %), u l-ICT (2.9 %). Bl-eċċezzjoni tal-estrazzjoni, dawn is-setturi kienu fost is-setturi li qed jikbru l-aktar malajr matul l-aħħar deċennju. B'mod simili għall-2023, l-espansjoni tal-forza tax-xogħol kienet tammonta għal 92 % tat-tkabbir fl-impjegi fost dawk fl-età ta' bejn 15 u 64 sena, filwaqt li t-tnaqqis fil-qghad ikkontribwixxa biss 8 %, f'kuntest ta' rata tal-qghad storikament baxxa ta' 5.9 %. L-aspettattivi dwar l-impjegi fuq terminu qasir (għat-3 xhur li ġejjin) naqsu taht il-medja fit-tul tagħhom fl-2024 u komplew jonqsu – b'mod partikolari fis-servizzi – filwaqt li żdiedu u huma ħafna aktar pożittivi fis-settur tal-kostruzzjoni. It-tkabbir kumplessiv fl-impjegi huwa mistenni li jkompli jonqos, għal 0.5 % fl-2025 u fl-2026, imbagħad għal 0.4 % fl-2027<sup>58</sup>.

### Illustrazzjoni 1.1: It-tkabbir fl-impjegi fl-2024 kien xprunat minn żieda fil-parteciċipazzjoni ta' nazzjonali ta' pajjiżi terzi u ta' persuni akbar fl-età, u kien ikkonċentrat fost haddiema b'edukazzjoni terzjarja

It-tkabbir fl-impjegi (15-64) magħmul mit-tkabbir tal-forza tax-xogħol u mit-tnaqqis fil-qghad, u maqsum ulterjorment skont il-grupp ta' età, il-livell edukattiv milhuq u ċ-ċittadinanza



Nota: Interruzzjoni fis-serje tal-persuni impjegati skont iċ-ċittadinanza fl-2021.

Sors: Kalkoli proprji bbażati fuq il-Eurostat [[lfsa agan](#)], [[lfsa ugan](#)], [[lfsa egaed](#)], [[lfsa egan](#)].

**In-nazzjonali ta' pajjiżi terzi u l-persuni akbar fl-età komplew jixprunaw it-tkabbir fl-impjiegi, filwaqt li r-rizultati għaż-żgħażaġh, għall-haddiema b'livell baxx ta' hiliet u għall-persuni b'dizabbiltà wrew sinjali ta' staġnar jew deterjorament.** Fl-2024, in-nazzjonali ta' pajjiżi terzi kienu jirrapprezentaw żewġ terzi (68.0 %) tat-tkabbir tal-forza tax-xogħol u aktar minn nofs (54.2 %) tat-tkabbir fl-impjiegi fil-grupp ta' età ta' 15-64 sena, simili għall-2023. Is-sehem tagħhom fil-forza tax-xogħol żdied minn 5.5 % għal 6.5 % bejn l-2022 u l-2024, u 29.9 % kellhom diploma tal-edukazzjoni terzjarja fl-2024, meta mqabbel ma' 20.6 % deċennju qabel. Ir-rata ta' impjieg tagħhom laħqet 64.3 % iżda għadha baxxa u hija kkaratterizzata minn sehem kbir ta' part-time, b'differenza kbira bejn il-ġeneri fiż-żewġ każijiet. In-nisa għadhom ma humiex rappreżentati biżżejjed fis-suq tax-xogħol b'mod kumplessiv, iżda r-rizultati tagħhom komplew jitjiebu, bid-differenza totali bejn il-ġeneri fl-impjiegi tonqos għal 10 pp għall-ewwel darba. Il-persuni akbar fl-età (fl-età 55-64 sena) komplew jirreġistraw l-akbar żidiet perċentwali fl-impjiegi u fil-partecipazzjoni tal-forza tax-xogħol tal-gruppi kollha ta' età, bir-rata ta' impjieg tagħhom tiżdied aktar għal 65.2 % u r-rata tal-qgħad tagħhom (fl-età 55-74 sena) tonqos għal 4.1 % fl-2024, l-aktar baxxa fost il-gruppi kollha ta' età. Minhabba s-sehem dejjem akbar tagħhom tal-popolazzjoni u ż-żieda fl-istennija tal-għomor, hemm lok għal aktar żieda fil-partecipazzjoni tagħhom fis-suq tax-xogħol. Min-naħa l-oħra, it-titjib fis-sehem taż-żgħażaġh (fl-età 15-29 sena) li huma barra mill-edukazzjoni, impjieg jew taħriġ (NEET) naqas b'mod sinifikanti, wara li naqas b'sempliċiment 0.4 pp (għal 10.9 %) mill-bidu tal-2023. Dan seħħ minkejja żieda fil-partecipazzjoni fl-edukazzjoni u t-taħriġ f'konformità ma' tluq bikri mill-iskola aktar baxx u reġistrazzjoni terzjarja oġhla. Ir-rata tal-qgħad fost iż-żgħażaġh għall-persuni fl-età ta' bejn 15 u 24 sena żdiedet għal 14.9 % fl-2024 (u 11.4 % għall-persuni ta' bejn 15-29), l-ewwel żieda annwali f'aktar minn deċennju (minbarra ż-żieda relatata mal-COVID-19 fl-2020). Il-haddiema żgħażaġh jibqgħu wkoll aktar minn darbtejn aktar probabbli mill-haddiema medji li jkollhom kuntratti temporanji involontarji (13.0 %) u part-time (6.4 %), bi kważi żewġ terzi tal-kuntratti temporanji tagħhom li jdumu inqas minn 18-il xahar fl-2024. Ir-rata tagħhom tar-riskju tal-faqar fost dawk li jaħdmu hija għolja (10.9 % vs 8.2 % għall-haddiema kollha). Fil-gruppi kollha ta' età, it-tkabbir fl-impjiegi għadu kkonċentrat fost haddiema b'edukazzjoni terzjarja. B'kuntrast ma' dan, l-impjiegi b'livell baxx ta' hiliet żdiedu biss fost dawk fl-età ta' bejn 15 u 24 sena, u d-differenza fl-impjiegi bejn persuni b'livell baxx ta' hiliet u dawk b'livell għoli ta' hiliet (25-64) għadha kbira, b'differenza ta' 28.7 pp. Barra minn hekk, il-persuni b'dizabbiltà esperjenzaw ukoll żieda fid-differenza fl-impjiegi tagħhom fl-2024, minn 21.4 pp għal 24.0 pp<sup>59</sup>.

---

<sup>59</sup> Hemm interruzzjoni fis-serje kronoloġika fl-2024 għal DK, ES, IT, PT, RO, li ma tippermettix interpretazzjoni ekonomika korretta tal-bidla. Id-data għal LT hija preliminari.

**In-nuqqas ta' haddiema u ta' hiliet batta, iżda l-progress ulterjuri għadu ristrett minn fatturi strutturali.** Is-sehem tal-impjegaturi li jirrapportaw nuqqas ta' haddiema naqas għal 18.2 % fit-tieni trimestru tal-2025 mill-ogħla livell ta' 27.8 % fit-tieni trimestru tal-2022<sup>60</sup>. Ir-rata tal-postijiet tax-xogħol vakanti kompliet tonqos ukoll fis-setturi kollha fl-2024 u naqset taħt il-livelli ta' qabel il-pandemija għall-ewwel darba fit-tieni trimestru tal-2025 (2.1 % vs 2.2 % fir-raba' trimestru tal-2019), iżda għadha għolja fis-servizzi amministrattivi u ta' appoġġ (3.0 %). Dan it-titjib jirrifletti fil-biċċa l-kbira l-aspettattivi aktar dgħajfa tal-impjegi u tan-negozju, li jimmodera ż-żamma preventiva tal-haddiema<sup>61</sup> u influż kontinwu ta' nazzjonali ta' pajjiżi terzi. It-tnaqqis fl-ispariġġi relatati mal-edukazzjoni (kif imkejla minn spariġġi fil-hiliet makroekonomiċi<sup>62</sup> u rati ta' sovrakwalifikazzjoni) u spariġġi settorjali (kif imkejla mid-dispersjoni tar-rati settorjali ta' postijiet tax-xogħol vakanti) setgħu kkontribwew ukoll, b'mod konsistenti ma' proporzjon aktar baxx ta' postijiet tax-xogħol vakanti għal daww qiegħda. Madankollu, għad hemm sfidi strutturali fit-tul, inkluż it-tibdil demografiku, il-ħtiġijiet li qed jevolvu tas-suq tax-xogħol marbuta mat-tranzizzjoni ekoloġika u diġitali u t-tħassib dwar il-kwalità tal-impjegi<sup>63</sup>.

**Il-pagi reali reġghu żdiedu fl-2024, biex appoġġaw il-kapaċità tal-akkwist tal-unitajiet domestiċi u naqqsu l-inugwaljanza, iżda baqgħu taħt il-livelli ta' qabel il-pandemija.** Wara li nqaleb għal wieħed pożittiv fit-tieni nofs tal-2023, it-tkabbir fil-pagi reali ssaħħaħ fl-2024 għal 2.7 % fuq bażi annwali, u kkontribwixxa għal tkabbir fl-introjtu disponibbli gross reali tal-unitajiet domestiċi ta' 2.3 %. Fl-2024, il-kapaċità tal-akkwist ma kinitx irritornat għal-livelli tal-2019. It-tkabbir fil-pagi reali huwa projettat li jonqos għal 1.3 % fl-2025 u għal 1.1 % fl-2026, miżmum lura mill-inċertezza ekonomika<sup>64</sup>. Il-faqar fost daww li jaħdmu naqas għal 8.2 % fl-2024, wara li żidiet qawwija fil-pagi minimi f'dawn l-aħħar snin għenu biex jittaffa l-impatt tal-inflazzjoni fuq il-haddiema b'introjtu baxx. L-inugwaljanza fl-introjtu (kif imkejla mill-proporzjon S80/S20) naqset ukoll għal 4.66 fl-2024, f'konformità max-xejra kumplessiva matul dawn l-aħħar 10 snin.

---

<sup>60</sup> [European Business and Consumer Survey](#)

<sup>61</sup> [European Business and Consumer Surveys](#). L-indikatur jirrifletti s-sehem tad-ditti li jistennew li l-output tagħhom jonqos, iżda li l-impjieg tagħhom jizdied jew jibqa' l-istess.

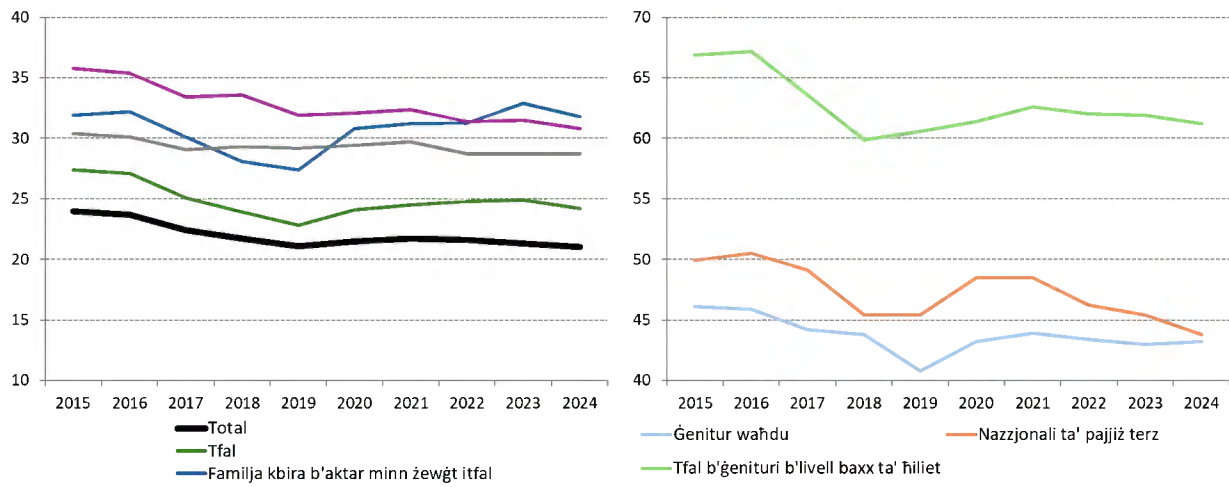
<sup>62</sup> Ara l-Kummissjoni Ewropea (2015), [Analytical web note – Measuring skills mismatch](#) – 7/2015, l-Uffiċċju tal-Pubblikazzjonijiet tal-Unjoni Ewropea, il-Lussemburgu.

<sup>63</sup> [Eurofound, 2025: Living and working in Europe 2024, il-kapitolu 2](#)

<sup>64</sup> Abbażi tat-[Tbassir tar-Rebbiegħa tal-Kummissjoni Ewropea](#).

## Illustrazzjoni 1.2: Ir-rata tal-faqar u tal-eskluzjoni soċjali għadha għolja, b'mod partikolari għal gruppi vulnerabbli

Ir-rati tar-riskju tal-faqar jew tal-eskluzjoni soċjali għall-popolazzjoni kumplessiva u għall-gruppi vulnerabbli (%)



Sors: Il-Eurostat [[ilc\\_peps01n](#)], [[ilc\\_peps03n](#)], [[ilc\\_peps05n](#)], [[ilc\\_peps07n](#)], [[ilc\\_peps60n](#)] [[hlth\\_dpe010](#)].

**Ir-rati tal-faqar u tal-eskluzjoni soċjali naqsu b'mod modest iżda għadhom għoljin, b'mod partikolari fost il-gruppi vulnerabbli.** Is-sehem ta' persuni fir-riskju tal-faqar jew tal-eskluzjoni soċjali (AROE) naqs taht il-livelli ta' qabel il-pandemija għall-ewwel darba fl-2024 (għal 21.0 %, vs 21.1 % fl-2019), wara tnaqqis ta' 0.3 pp l-aktar minħabba tnaqqis wiesa' fil-privazzjoni materjali u soċjali estrema (SMSD, severe material and social deprivation) fost il-gruppi ta' età<sup>65</sup>. Madankollu, ir-riskji tal-faqar fost it-tfal għadhom għoljin: ir-rata tal-AROE għat-tfal kienet ta' 24.2 %, xorta 1.4 pp oghla mil-livelli ta' qabel il-COVID-19, minkejja titjib ta' 0.7 pp mill-2023 u impatt għoli tat-trasferimenti soċjali għal dan il-grupp ta' età. It-tfal ta' ġenituri b'livell edukattiv baxx milhuq huma kważi sitt darbiet aktar probabbli li jkunu fir-riskju tal-faqar jew tal-eskluzjoni soċjali minn dawk b'ġenituri b'livell edukattiv għoli (61.2 % vs 11.0 %), filwaqt li dawk li jgħixu f'unitajiet domestiċi b'ġenitur wiehed jiffaċċjaw bil-wisq l-oghla riskju tat-tfal li jgħixu f'tipi ta' unitajiet domestiċi differenti (43.2 %). Ir-rati tal-AROE huma wkoll għoljin fost il-persuni b'dizabbiltà (28.7 %) u n-nazzjonali ta' pajjiżi terzi (43.8 %) (ara l-Illustrazzjoni 1.2). Filwaqt li r-rati tjiebu malajr għal dawn tal-aħħar mill-2021, l-eżiti għall-persuni b'dizabbiltà staġnaw, u l-persuni Rom<sup>66</sup> għadhom jiffaċċjaw riskji għoljin hafna ta' faqar. Il-profondità tal-faqar (id-diskrepanza tal-faqar) naqset bi ftit fl-2024, hlief għal persuni akbar fl-età (65+). L-Istrategija tal-UE Kontra l-Faqar (ara t-taqsim 2.4.1) titlob għal aktar sforzi sinifikanti bil-għan li tintlaħaq il-mira tal-UE għat-tnaqqis tal-faqar għall-2030 (b'mill-inqas 15-il miljun meta mqabbla mal-2019, inkluz is-submira għat-tnaqqis tal-faqar fost it-tfal ta' mill-inqas ħames miljuni, ara l-kaxxa fil-mira fit-taqsim 2.4.1), u għall-qerda tal-faqar sal-2050.

---

<sup>65</sup> Id-data kollha f'dan il-paragrafu hija bbażata fuq l-introjtu mis-sena ta' referenza tal-introjtu li hija s-sena tal-istħarriġ għall-Irlanda u s-sena ta' qabel għall-Istati Membri l-oħra kollha. L-istimi rapidi tal-Eurostat li jirreferu għall-introjti tal-2024 jindikaw li r-rati AROP kienu stabbli fl-UE bhala medja u fil-biċċa l-kbira tal-Istati Membri (ara Eurostat, [Flash estimates of income inequalities and poverty indicators for 2024 \(FE 2024\), Experimental results](#), Verżjoni 1 – Ġunju 2025).

<sup>66</sup> Ara: l-Aġenzija tal-UE għad-Drittijiet Fundamentali, [Rights of Roma and Travellers in 13 European countries, 2024](#).

**Iż-żieda fil-prezzijiet tad-djar qabżet it-tkabbir fl-introjtu matul l-aħħar deċennju, u b'hekk l-affordabbiltà tqieghdet taht pressjoni.** Matul dan il-perjodu, il-prezzijiet tad-djar fl-UE żdiedu b'medja ta' madwar 10 % aktar mgħaġġla mill-introjti, u b'hekk naqqsu l-affordabbiltà, b'mod partikolari fil-kuntest ta' rati tal-imghax oghla matul it-tmien tal-perjodu. Fl-istess ħin, is-swieq tal-kiri sottożviluppata ħafna drabi naqsu milli jipprovdu alternattivi effettivi. Is-sehem ta' persuni li qed jiffaċċjaw piż eċċessiv tal-kost tal-akkomodazzjoni naqas xi ftit fl-UE fl-2024, fl-isfond taż-żieda fil-prezzijiet tal-enerġija u tal-utilitajiet li qed ittaffi, iżda kien għadu madwar tmien darbiet oghla għal dawk li jgħixu f'unitajiet domestiċi fir-riskju tal-faqar jew tal-eskluzjoni soċjali (31.1 %) milli għal dawk f'unitajiet domestiċi oħra (3.8 %). L-affollament eċċessiv mar għall-agħar għall-ewwel darba minn meta beda jiġi rreġistrat (bl-eskluzjoni tal-2020), u laħaq 16.9 %. B'kuntrast ma' dan, is-sehem ta' persuni li jgħixu f'unitajiet domestiċi li ma setgħux iżommu djarhom sħan b'mod adegwat naqas għal 9.2 %, xprunat minn tnaqqis fil-kostijiet relatati mal-enerġija, iżda baqa' oghla b'mod sinifikanti mil-livell tiegħu tal-2021 (6.9 %). Barra minn hekk, il-kundizzjoni ta' persuni mingħajr dar qed tiżdied madwar l-UE, u dan qed johloq sfida soċjali dejjem akbar.

## **KAPITOLU 2. IMPJIEGI U RIFORMI SOĊJALI – PRESTAZZJONI U AZZJONI TAL-ISTATI MEMBRI**

### **2.1 Linja Gwida 5: Naghtu spinta lid-domanda għall-haddiema**

Din it-taqsimha teżamina l-implimentazzjoni tal-linja gwida nru 5 dwar l-impjiegi, li tirrakkomanda lill-Istati Membri jipprovdu l-kundizzjonijiet li jippromwovu d-domanda għall-haddiema u l-holqien tal-impjiegi, f'konformità mal-prinċipji 4 (appoġġ attiv għall-impjiegi) u 6 (pagi) tal-Pilastru. It-Taqsimha 2.1.1 tiffoka fuq l-iżviluppi ewlenin tas-suq tax-xogħol, u tirrifletti wkoll fuq l-implikazzjonijiet kompetittivi tagħhom u l-impatt taż-żieda reċenti fl-inċertezza ekonomika. It-Taqsimha 2.1.2 tirrapporta dwar il-miżuri implimentati mill-Istati Membri f'dawn l-oqsma, b'enfasi speċjali fuq il-politiki mmirati biex iżidu l-impjiegi u jappoġġaw il-holqien tal-impjiegi f'kontest ta' nuqqas ta' haddiema u ta' ħiliet.

### 2.1.1 Indikaturi ewlenin

**Is-suq tax-xogħol tal-UE baqa' reżiljenti fl-2024 u fil-bidu tal-2025, bi tkabbir tal-impjiegi li qed jimmodera iżda li għadu sod, u xi konvergenza 'l fuq fl-Istati Membri.** Aktar minn 900 000 haddiem addizzjonali ġew impjegati fit-tieni trimestru tal-2025 meta mqabbla mat-tieni trimestru tal-2024, u b'hekk l-impjieg totali tela' għal 220.1 miljun. Ir-rata tal-impjieg (grupp ta' età 20-64 sena) laqget 75.8 % fl-2024 (żieda ta' 0.5 pp mill-2023) u rekord għoli ta' 76.2 % fit-tieni trimestru tal-2025. B'hekk, il-mira ewlenija tal-UE ta' mill-inqas 78 % fl-impjiegi sal-2030 tinsab f'livell li jista' jintlaħaq<sup>67</sup> – ara l-Kaxxa fil-Mira 1. Filwaqt li t-tkabbir fl-impjiegi naqas ulterjorment (minn 1.2 % fl-2023 għal 0.8 % fl-2024), baqa' pożittiv, u dan jenfazizza r-reżiljenza tas-suq tax-xogħol f'dawn l-aħħar snin, minkejja incertezzi ekonomiċi u ġeopolitiċi oġhla. Ir-rata ta' impjieg żdiedet f'21 Stat Membru, l-aktar b'saħħitha fil-Kroazja, fil-Greċja u f'Malta – ara l-Illustrazzjoni 2.1.1. Għall-kuntrarju, ġie rreġistrat tnaqqis fil-Finlandja, fl-Iżvezja, fil-Lussemburgu, fl-Estonja u fil-Latvja. L-Italja, ir-Rumanija, Spanja u l-Belġju jinsabu f'"sitwazzjoni kritika", b'rati tal-impjieg relattivament baxxi (inqas minn 72.5 %) u b'titjib taħt il-medja (il-Belġju). Franza, il-Lussemburgu u l-Finlandja "għandhom jiġu osservati", wara biss titjib ftit kemxejn oġhla mill-medja minn livelli relattivament baxxi (Franza) jew tnaqqis mil-livelli diġà taħt il-medja (il-Lussemburgu) u għal livelli taħt il-medja (il-Finlandja). Min-naħa l-oħra, in-Netherlands, Malta u ċ-Ċekja huma "bl-aqwa prestazzjoni", b'rati ta' impjieg oġhla minn 82 %. B'mod kumplessiv, tista' tiġi osservata konvergenza gradwali tar-rati ta' impjieg fl-Istati Membri. Id-differenza bejn il-ġeneri fl-impjiegi kompliet tonqos b'0.2 pp bejn l-2023 u l-2024, peress li r-rata għan-nisa żdiedet ftit aktar malajr milli għall-irġiel (minn 70.2 % għal 70.8 % vs minn 80.4 % għal 80.8 %, rispettivament).

**It-tkabbir fl-impjiegi kien xprunat minn żieda fil-parteċipazzjoni tal-forza tax-xogħol u tnaqqis fil-qgħad, bil-holqien tal-impjiegi kkonċentrat fis-servizzi u fis-settur pubbliku.** Fl-2024, il-popolazzjoni fl-età tax-xogħol (fl-età 20-64 sena) fl-UE kienet ta' 259.8 miljun, prattikament l-istess mill-2023. Skont id-data tal-Istharrig dwar il-Forza tax-Xogħol, ir-rata ta' parteċipazzjoni tal-forza tax-xogħol (fl-età 20-64 sena) żdiedet għal 81.5 % fl-2024 (minn 81.1 % fl-2023). Fl-2024, skont id-data tal-kontijiet nazzjonali, inholqu 0.94 miljun impjieg fis-settur privat, l-aktar fis-setturi tal-bejgħ bl-ingrossa, tal-bejgħ bl-imnut, tal-akkomodazzjoni, tat-trasport u tal-IT<sup>68</sup>. Is-settur pubbliku kkontribwixxa wkoll b'mod sinifikanti.

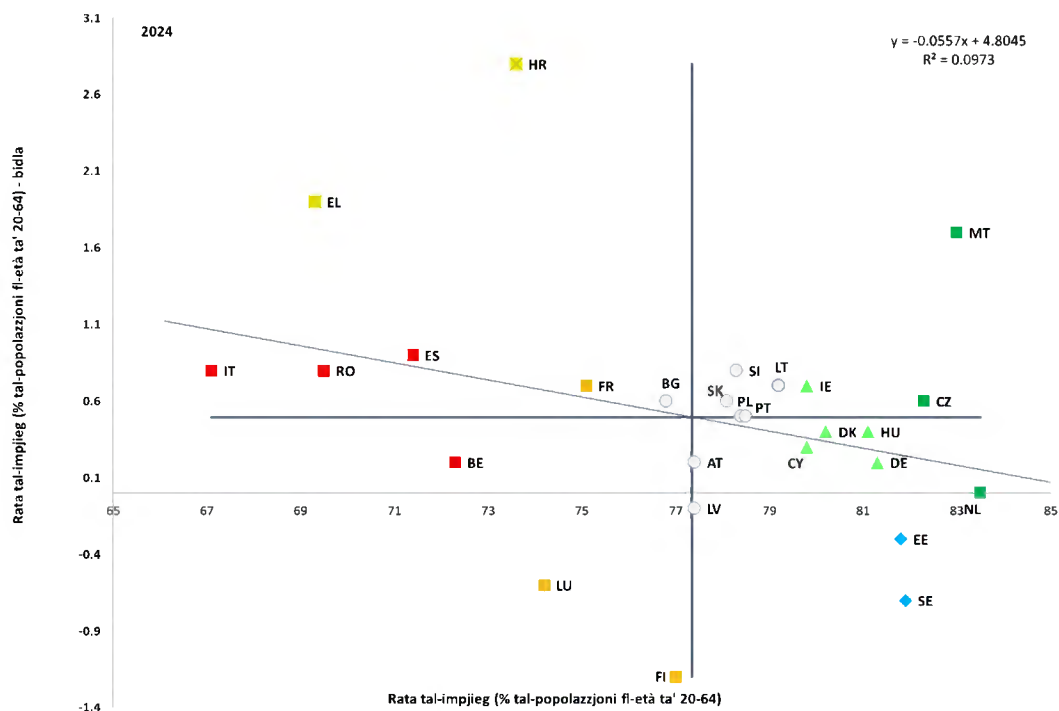
---

<sup>67</sup> Ara l-Kummissjoni Ewropea, [Dikjarazzjonijiet u miri ta' Porto](#), 2021.

<sup>68</sup> Il-Kummissjoni Ewropea (2025), [Tbassir Ekonomiku Ewropew tar-Rebbiegha 2025](#), l-Uffiċċju tal-Pubblikazzjonijiet tal-Kummissjoni Ewropea, il-Lussemburgu.

## Illustrazzjoni 2.1.1: L-impjieg komplew jżiedu fil-biċċa l-kbira tal-Istati Membri fl-2024

Ir-rata tal-impjieg (fl-età 20-64 sena), il-livelli tal-2024 u l-bidliet mis-sena ta' qabel (%), indikatur ewlieni tat-Tabella ta' Valutazzjoni Soċjali)



Nota: L-assi huma ċċentrati fuq il-medja mhux ponderata tal-UE. Id-didaskalija hija pprezentata fl-Anness. Id-definizzjoni hija differenti ghal ES u FR. Interruzzjoni fis-serje ghal BG.

Sors: Il-Eurostat [[lfsi\\_emp\\_a](#)], l-LFS tal-UE.

**Għad hemm disparitajiet reġjonali sinifikanti bejn l-Istati Membri u anke fihom, inkluż ir-reġjuni ultraperiferiċi.** Fil-livell ta' NUTS 2, l-oġhla rati ta' impjieg fl-2024 ġew irreġistrati fir-reġjun ta' Åland tal-Finlandja (86.4 %) u fir-reġjun kapitali Pollakk ta' Warszawski stołeczny (86.2 %), filwaqt li ġew osservati l-aktar rati baxxi fir-reġjuni tan-Nofsinhar tal-Italja tal-Campania (49.4 %) u tal-Calabria (48.5 %) <sup>69</sup>. Hafna mir-reġjuni b'rati ta' impjieg relattivament baxxi huma reġjuni rurali, skarsament popolati jew periferali, b'mod partikolari fin-Nofsinhar ta' Spanja u fl-Italja, hafna mill-Greċja, partijiet mir-Rumanija u mir-reġjuni ultraperiferiċi ta' Franza. Dawn iż-żoni tipikament ibatu minn opportunitajiet ta' impjieg limitati, speċjalment għal persuni b'livelli ta' ħiliet intermedji u għoljin <sup>70</sup>. L-eżiti tal-impjegi jvarjaw ukoll fi ħdan l-Istati Membri. Il-varjazzjoni hija l-oġhla fil-pajjiżi Baltiċi u tal-Ewropa Ċentrali u l-aktar baxxa fin-Nofsinhar tal-UE (bl-eċċezzjoni tal-Bulgarija, Ċipru u Malta) (ara l-Illustrazzjoni 5 fl-Anness 5). Fl-2024, l-Istati Membri kollha tal-Ewropa Ċentrali u tal-Lvant kif ukoll il-Litwanja, id-Danimarka, l-Irlanda, il-Portugall u Spanja, irrapportaw l-oġhla rati ta' impjieg tagħhom fir-reġjuni kapitali tagħhom. B'kuntrast ma' dan, fil-Belġju, fil-Ġermanja u fl-Awstrija, ir-reġjuni kapitali rreġistraw uħud mill-aktar rati baxxi ta' impjieg. Ir-reġjuni ultraperiferiċi ta' Spanja u ta' Franza għandhom rati ta' impjieg taħt is-67.3 %, bir-rata fil-Guyana tkun l-aktar baxxa fil-livell ta' 51.1 %. B'kuntrast ma' dan, ir-reġjuni ultraperiferiċi Portugiżi għandhom rati ta' impjieg madwar il-medja tal-UE.

---

<sup>69</sup> Il-Eurostat [[lfst\\_r\\_lfe2empri](#)], l-LFS tal-UE.

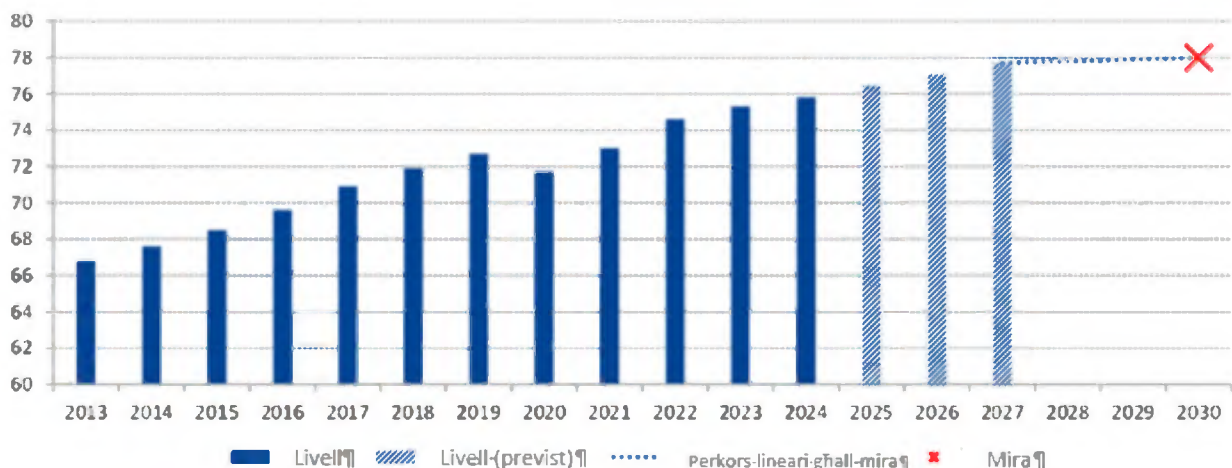
<sup>70</sup> [Labour market statistics at regional level - Statistics Explained - Eurostat](#)

## Kaxxa fil-Mira 1: Progress lejn il-mira tar-rata ta' impjieg għall-2030

**It-tkabbir fl-impjieg mmodera fl-2024, iżda l-UE bħalissa għadha fit-triq it-tajba biex tilhaq il-mira ewlenija tagħha tal-impjieg sal-2030.** Ir-rata tal-impjieg tal-UE żdiedet b'pass aktar bil-mod fl-2024 milli fl-2023, b'żieda ta' 0.5 pp għal 75.8 %, u b'hekk baqgħet diskrepanza ta' 2.2 pp biss għall-mira ta' 78 %, meta għad fadal 6 snin. Abbażi tal-aktar projezzjonijiet demografici reċenti tal-Eurostat, rata medja annwali ta' tkabbir fl-impjieg ta' 0.35 % bejn l-2024 u l-2030 tkun biżżejjed biex tintlaħaq il-mira. B'paragun ma' dan, l-impjieg żdiedu b'medja ta' 1.1 % fis-sena matul il-perjodu ta' qabel il-pandemija (2013-19; ara l-Illustrazzjonijiet ta' hawn taht). Skont it-Tbassir tal-Harifa tal-2025 tal-Kummissjoni, l-impjieg huma projettati li jespandu 'l fuq mill-pass meħtieġ matul il-perjodu tat-tbassir, jigiġifieri b'0.5 % kemm fl-2025 kif ukoll fl-2026 u b'0.4 % fl-2027. B'mod kumplessiv, l-UE qed tagħmel progress tajjeb lejn il-mira tagħha tal-impjieg għall-2030.

## L-UE tinsab fit-triq it-tajba biex tilhaq il-mira ewlenija tagħha tal-impjieg sal-2030

Ir-rata ta' impjieg fl-EU-27 u l-mira ewlenija relatata tal-UE għall-2030 (20-64, % tal-popolazzjoni)



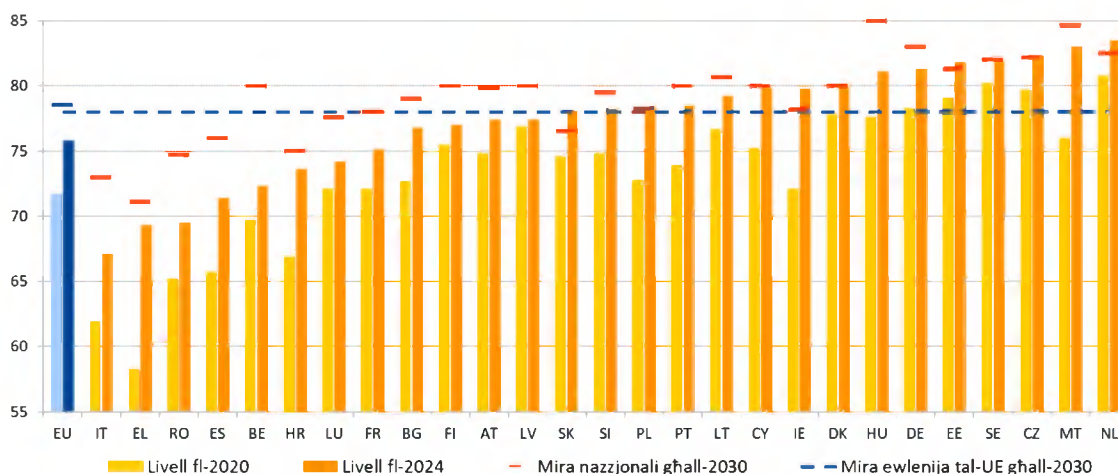
*Nota:* Il-valuri għall-2025, għall-2026 u għall-2027 ibbażati fuq it-tkabbir projettat fl-impjieg mit-Tbassir tal-Harifa 2025 tal-Kummissjoni kif ukoll it-tkabbir projettat tal-popolazzjoni u tal-popolazzjoni fl-età tax-xogħol mill-projezzjonijiet tal-popolazzjoni tal-Eurostat għall-2023.

*Sors:* Il-Eurostat [[lfsi\\_emp\\_a](#)]; tbassir tat-tkabbir fl-impjieg, [Tbassir tal-Harifa 2025 tal-Kummissjoni Ewropea](#); [Eurostat population projections, Europop 2023](#).

**Il-biċċa l-kbira tal-Istati Membri għamlu aktar progress lejn il-miri nazzjonali tagħhom tal-impjiegi fl-2024<sup>71</sup>.** F'seba' pajjiżi – is-Slovakkja, l-Irlanda, in-Netherlands, l-Estonja, id-Danimarka, il-Polonja u ċ-Ċekja – ir-rata ta' impjieg fl-2024 kienet diġà oġhla mill-mira rispettiva għall-2030 (ara l-Illustrazzjoni hawn fuq), filwaqt li l-Iżvezja naqset kemxejn taħt il-mira tagħha. Fost l-20 pajjiż li għadhom qed jiffaċċjaw differenzi, 16 naqqsuhom fl-2024, u 14 issa jinsabu sa 3 pp mill-miri tagħhom. L-akbar differenzi li fadal jinsabu fil-Belġju (7.7 pp), fl-Italja (5.9 pp), fir-Rumanija (5.2 pp) u fi Spanja (4.6 pp). Tliet kwarti tal-Istati Membri esperjenzaw tkabbir fl-impjiegi taħt il-medja ta' qabel il-pandemija (2013-19; ara l-Illustrazzjoni ta' hawn taħt)<sup>72</sup>, fi sfond ta' rati oġhla ta' impjieg u popolazzjoni li qed tonqos fl-età tax-xogħol. Madankollu, fi 19-il Stat Membru, it-tkabbir annwali fl-impjiegi baqa' bil-pass meħtieġ jew oġhla biex tintlaħaq il-mira nazzjonali<sup>73</sup>. Il-Lussemburgu, il-Finlandja, l-Iżvezja, il-Belġju, il-Bulgarija, l-Ungerija u l-Latvja biss irregistraw tkabbir fl-2024 li kien kemm taħt il-medja ta' qabel il-pandemija kif ukoll taħt ir-rata meħtieġa biex tintlaħaq il-mira, għalkemm l-Iżvezja għadha qrib il-mira tagħha.

**Kwart tal-Istati Membri qabzu l-miri nazzjonali tagħhom fl-2024, u nofshom kienu sa 3 pp mill-mira**

Rata tal-impjieg (2020 u 2024, 20-64, % tal-popolazzjoni); miri nazzjonali u tal-UE għall-2030



Nota: Is-sinjali skur għall-UE tirrappreżenta l-miri tal-Istati Membri flimkien.

Sors: Il-Eurostat [[lfsi\\_emp\\_a](#)] u tabella dwar il-miri nazzjonali għall-2030 fl-Anness 1.

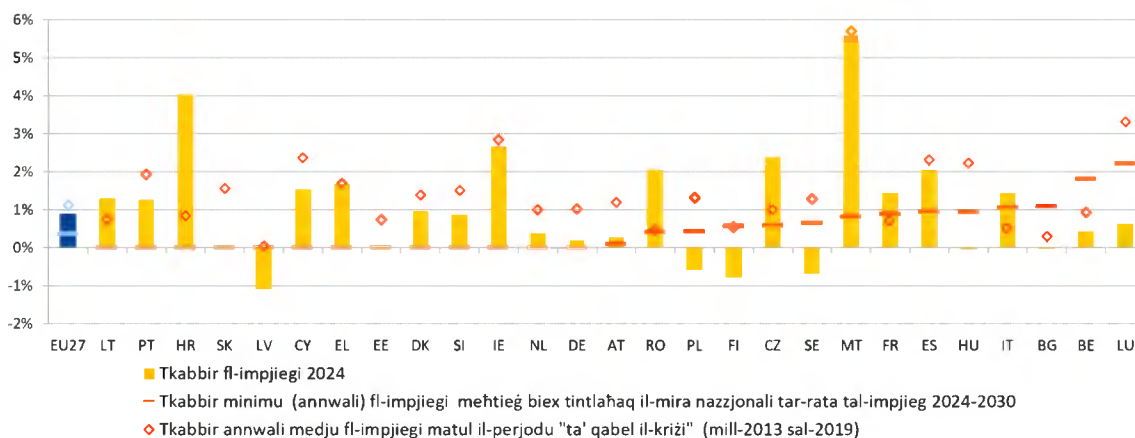
<sup>71</sup> F'Ottubru 2022, il-Grupp ta' Indikaturi tal-Kumitat tal-Impjiegi qabel fuq approċċ metodoloġiku għall-monitoraġġ tal-progress lejn il-miri nazzjonali dwar l-impjiegi fil-kuntest tas-Semestru Ewropew. Din it-taqsimha ttejjiet abbażi tal-metodoloġija maqbula. Ara r-[Annual Employment Performance Report 2025](#) u l-[Employment Performance Monitor 2025](#) tal-Kumitat tal-Impjiegi.

<sup>72</sup> Minhabba t-tnaqqis fil-popolazzjoni, instab li l-maġġoranza tal-Istati Membri jeħtieġu tkabbir minimu annwali fl-impjiegi aktar baxx milli fil-perjodu ta' qabel il-krizi biex jilhqqu l-miri nazzjonali tagħhom. Ara r-[Annual Employment Performance Report 2025](#) tal-Kumitat tal-Impjiegi.

<sup>73</sup> Għal xi Stati Membri, tali tkabbir minimu meħtieġ fl-impjiegi huwa negattiv, u dan jirrifletti tnaqqis projettat fil-popolazzjoni fl-età tax-xogħol u/jew il-fatt li l-miri nazzjonali tagħhom diġà ntlahqu.

## F'aktar minn żewġ terzi tal-Istati Membri, it-tkabbir fl-impjiegi fl-2024 kien fit-triq it-tajba biex tintlaħaq il-mira nazzjonali tal-2030

It-tkabbir fl-impjiegi fl-2024 (20-64, bidla f% annwali) meta mqabbel mat-tkabbir annwali medju fl-impjiegi matul il-perjodu 2013-19 u t-tkabbir annwali minimu fl-impjiegi mehtieg biex tintlaħaq il-mira tar-rata nazzjonali ta' impjieg għall-2030



*Nota:* Id-definizzjoni hija differenti għal ES u FR. Interruzzjoni fis-serje għal BG fl-2024. L-Istati Membri li digà laħqu jew qabzu l-mira nazzjonali tagħhom huma ttrattati separatament. Dawk li huma mistennija li jilhqunom (taht xenarju ta' "ebda bidla fil-politika") primarjament minhabba tnaqqis fil-popolazzjoni fl-età tax-xogħol huma indikati b'żero tkabbir annwali minimu mehtieg fl-impjiegi. Għall-Istati Membri fejn il-popolazzjoni fl-età tax-xogħol hija pproġettata li tiżdied sal-2030, jiġi kkalkolat u rrapportat it-tkabbir fl-impjiegi mehtieg biex tibqa' fuq il-mira.

*Sors:* Il-kalkoli tad-DG EMPL ibbażati fuq il-Eurostat [[lfsi\\_emp\\_a](#)] u [Europop 2023](#).

**Is-sigħat totali maħduma żdiedu bi kwazi l-istess pass bħall-impjiegi fl-2024 b'sigħat medji maħduma għal kull impjegat fuq xejra 'l isfel fit-tul.** Fl-2024, is-sigħat maħduma kienu qabzu l-2019 (il-livelli ta' qabel il-COVID-19) fl-Istati Membri kollha ħlief fil-Ġermanja, fil-Latvja, fl-Ungerija, fl-Awstrija u fis-Slovakkja. Madankollu, hekk kif l-impjiegi żdiedu f'dawn l-aħħar snin mingħajr żieda korrispondenti fis-sigħat totali maħduma, is-sigħat medji għal kull impjegat għadhom taht l-2019 (il-livelli ta' qabel il-COVID-19) fil-biċċa l-kbira tal-pajjiżi. Fl-2024, kien hemm tnaqqis ta' 0.2 sigħat fix-xogħol full-time (38.8 siegħa) u żieda ta' 0.1 sigħat fix-xogħol part-time (21.8 siegħa)<sup>74</sup>. Fl-2024, 6.6 % tal-impjegati hadmu sigħat twal (>49 siegħa/ġimgħa), 0.5 pp inqas milli fl-2023, u dan jirrifletti bidliet strutturali bħas-sehem dejjem akbar tan-nisa fost daww impjegati, li huma inqas probabbli li jaħdmu sigħat twal<sup>75</sup>. It-tħassib dejjem jikber dwar il-kwalità tal-impjiegi (ara t-taqsima 2.3.1), inklużi r-riskji psikosoċjali, il-benesseri, il-bilanċ bejn ix-xogħol u l-hajja privata, id-digitalizzazzjoni u x-xogħol intensifikat, jista' jkollu rwol ukoll.

<sup>74</sup> Ara l-Kummissjoni Ewropea, [Employment and Social developments in Europe 2025](#), l-Uffiċċju tal-Pubblikazzjonijiet tal-Unjoni Ewropea, 2025.

<sup>75</sup> Il-Eurostat [[lfsa\\_qoe\\_3a2](#)], l-LFS tal-UE.

**It-tkabbir baxx fil-produttività tax-xogħol għadu sfida fit-terminu medju.** Fl-2024, il-produttività tax-xogħol fis-siegha żdiedet b'0.3 % (vs 0.7 % tkabbir tal-PDG *per capita*), wara tnaqqis ta' 0.7 % fl-2023<sup>76</sup>. Matul l-aħħar żewġ deċennji u nofs, it-tkabbir fil-produttività tax-xogħol naqas b'mod kostanti, b'medja ta' 1.5 % fis-sena fl-2000-07, 1.2 % fl-2010-19 u 0.1 % fl-2021-24. It-tbassir jipprevedi titjib fl-2025, fl-2026 u fl-2027 li fil-biċċa l-kbira tal-Istati Membri jista' jikkompensa għat-telf mill-2023. Madankollu, il-produttività tax-xogħol strutturalment baxxa tohloq riskju għall-kompetittività, speċjalment fil-kuntest tat-tixjiħ tal-popolazzjoni, b'implikazzjonijiet għat-tkabbir, il-ħolqien tal-impjiegi u l-istandards tal-ġhajxien<sup>77</sup>. Mill-2018, is-sehem tal-valur miżjud tal-manifattura naqas b'rata aktar mgħaġġla mis-sehem tiegħu tal-impjiegi, u dan irriżulta fi tkabbir tal-produttività aktar baxx meta mqabbel mal-bqija tal-ekonomija. Din hija bidla notevoli mix-xejriet storiċi u, min-naħa tagħha, ziedet id-dipendenza fuq is-settur tas-servizzi biex issostni t-tkabbir tal-produttività. L-indirizzar tat-tkabbir baxx fil-produttività jeħtieġ adozzjoni aktar mgħaġġla tat-teknoloġija u enfasi akbar fuq l-innovazzjoni u fuq l-attivitajiet xprunati mill-ġharfien<sup>78</sup>. Kif ġie enfasizzat fir-rapport ta' Draghi, l-adattament tas-sistemi tal-edukazzjoni u t-taħriġ għall-ħtiġijiet tal-ħiliet li qed jevolvu, b'mod partikolari għat-tranzizzjoni doppja, u l-prijoritizzazzjoni tal-apprendiment għall-adulti u tal-edukazzjoni u t-taħriġ vokazzjonali huma essenzjali wkoll biex tingħata spinta lill-kompetittività. It-tnaqqis tal-ostakli amministrattivi, it-trawwim tal-innovazzjoni u l-appoġġ għal negozjar kollettiv effettiv jistgħu jgħinu biex jiġi żgurat titjib fil-produttività filwaqt li jiġu sostnuti t-tkabbir tal-pagi u l-kompetittività.

---

<sup>76</sup> Il-Eurostat [[nama\\_10\\_pl\\_ulc](#)], Kontijiet Nazzjonali.

<sup>77</sup> Ara: [European economic forecast – Autumn 2025](#), l-Uffiċċju tal-Pubblikazzjonijiet tal-Unjoni Ewropea, 2025.

<sup>78</sup> Il-Kummissjoni Ewropea, [Labour Market and Wage Developments in Europe, Annual review 2025](#), l-Uffiċċju tal-Pubblikazzjonijiet tal-Unjoni Ewropea, 2025.

**In-nuqqas ta' haddiema, filwaqt li ilu jtaffi mill-ogħla livell tiegħu ta' wara l-pandemija, għadu għoli u jkompli jillimita l-attività tad-ditti f'setturi ewlenin.** Ir-rata tal-postijiet tax-xogħol vakanti tal-UE naqset minn 3.1 % fit-tieni trimestru tal-2022 għal 2.1 % fit-tieni trimestru tal-2025. Għalkemm dan huwa taħt il-medja trimestrali ta' 2.9 % għall-perjodu 2022-2023, jibqa' ogħla mill-medja ta' qabel il-pandemija ta' 1.7 % irreġistrata bejn l-2013 u l-2019. Fit-tieni trimestru tal-2025, in-Netherlands, il-Belġju u l-Awstrija kellhom l-ogħla rati ta' postijiet tax-xogħol vakanti (aktar minn 3.4 %), filwaqt li Spanja, il-Polonja u r-Rumanija kellhom l-inqas rati (inqas minn 0.8 %). Sehem sinifikanti tal-manigġers jirrapportaw li n-nuqqas ta' haddiema għadu jillimita l-produzzjoni b'titjib żgħir biss meta mqabbel ma' sena qabel<sup>79</sup>. Is-setturi l-aktar affettwati min-nuqqasijiet jinkludu l-akkomodazzjoni, is-servizzi amministrattivi u ta' appoġġ, l-attivitajiet professjonali, xjentifiċi u tekniċi, il-kostruzzjoni, u l-informazzjoni u l-komunikazzjoni<sup>80</sup>. Il-fatturi strutturali – inklużi t-tibdil demografiku u t-talbiet għal ħiliet godda mit-tranzizzjonijiet ekoloġiċi u diġitali – x'aktarx li jsostnu n-nuqqasijiet f'ċerti setturi<sup>81</sup>. Minkejja tnaqqis fil-bidu tal-2025, iż-żamma preventiva tal-haddiema – sitwazzjoni fejn id-ditti jzommu aktar impjegati milli huma meħtieġa immedjatament għal-livelli ta' produzzjoni kurrenti – baqgħet għolja mill-2023, u potenzjalment naqset it-tkabbir futur fl-impjiegi, għalkemm nuqqasijiet persistenti fis-setturi ta' tkabbir għoli, inklużi l-ICT u l-kura, jissuġġerixxu potenzjalment kontinwu għall-holqien tal-impjiegi dment li jiġu żgurati kundizzjonijiet tax-xogħol tajbin.

---

<sup>79</sup> [European Commission's business and consumer surveys](#). L-ishma tal-manigġers fis-setturi tal-kostruzzjoni, tas-servizzi u tal-industrija li jirrapportaw nuqqas ta' haddiema bhala restrizzjoni huma ta' 27.4 %, 23 % u 18,2 %, rispettivament, fit-tieni trimestru tal-2025.

<sup>80</sup> Klassifikazzjoni statistika tan-NACE Rev. 2, kategoriji B-S.

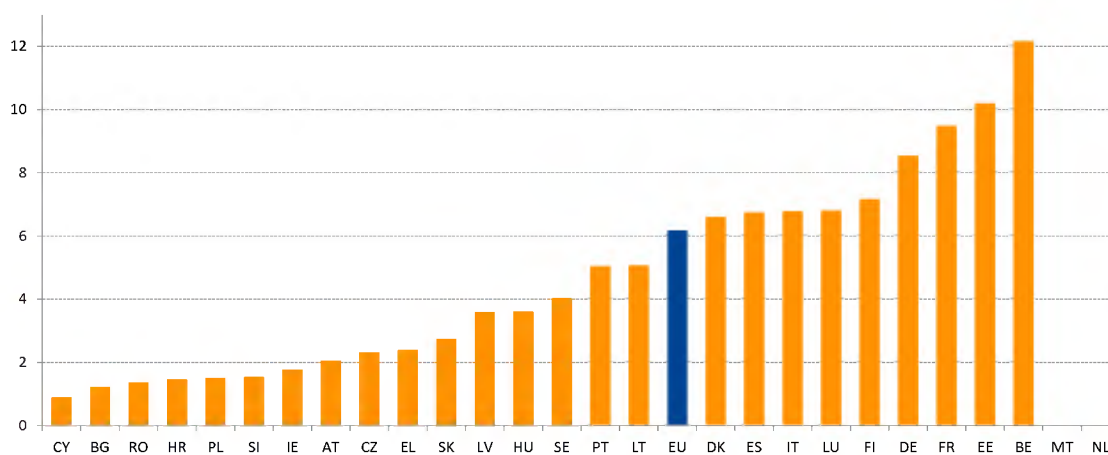
<sup>81</sup> Ara: [European economic forecast – Autumn 2025, l-Uffiċċju tal-Pubblikazzjonijiet tal-Unjoni Ewropea, 2025](#).

## Kaxxa 1 tal-Pilastru: Ir-rieżami ta' nofs it-terminu tal-Pjan ta' Azzjoni dwar l-Ekonomija Soċjali

**L-ekonomija soċjali hija kontributor importanti għall-mudell tal-ekonomija soċjali tas-suq tal-UE u għall-prosperità sostenibbli.** L-oġettiv ġenerali tal-ekonomija soċjali huwa li tingħata prijorità lill-għanijiet soċjali u ambjentali fuq il-profitt. Għalhekk tinvesti mill-ġdid il-biċċa l-kbira tal-profitti f'kawzi tajbin li jaqdu l-interess kollettiv u ssegwi governanza demokratika jew parteċipattiva. Fl-UE<sup>82</sup>, l-ekosistema tal-ekonomija soċjali hija magħmula minn aktar minn 4.3 miljun entità fl-UE. L-entitajiet tal-ekonomija soċjali għandhom mudelli tan-negozju u organizzazzjonali differenti u joperaw f'diversi setturi, inklużi l-agrikoltura, il-kostruzzjoni, il-kummerċ, l-enerġija, l-ICT, il-finanzi, is-saħħa, l-edukazzjoni, is-servizzi soċjali, u l-kultura. Tali entitajiet jistgħu jgħinu biex jimtlew il-lakuni fis-servizzi u joffru soluzzjonijiet innovattivi u mfassla apposta, eż. fis-saħħa u fil-kura soċjali (fejn 3.3 miljun mill-11.5 miljun persuna impjegati fl-ekonomija soċjali tal-UE jaħdmu). Biex tgħin fl-iżvilupp tal-ekosistema, fl-2021 il-Kummissjoni Ewropea adottat il-Pjan ta' Azzjoni dwar l-Ekonomija Soċjali bi tliet oġettivi prinċipali: i) il-ħolqien tal-kundizzjonijiet ta' qafas it-tajbin, ii) il-ftuħ ta' opportunitajiet (inkluż l-aċċess għall-finanzi) u l-appoġġ għall-bini tal-kapaċità, iii) it-tisħiħ tar-rikonossiment tal-ekonomija soċjali u l-potenzjal tagħha<sup>83</sup>.

### Is-sehem ta' persuni impjegati fl-ekonomija soċjali jvarja bejn l-Istati Membri tal-UE

Is-sehem ta' persuni impjegati f'entitajiet tal-ekonomija soċjali fl-UE (% tal-impjegi totali), 2023



*Nota:* Ma hemmx data disponibbli għal MT u NL. Id-data għandha tiġi ttrattata bħala valuri minimi peress li f'tit Stati Membri jipprovdu statistika nazzjonali ddedikata għall-ekonomija soċjali. Definizjonijiet u livelli ta' rikonossiment nazzjonali differenti tal-ekonomija soċjali jirriżultaw f'diffikultà fl-identifikazzjoni tal-organizzazzjonijiet tal-ekonomija soċjali kollha fid-data.

*Sors:* Benchmarking the socio-economic performance of the EU social economy.

<sup>82</sup> Ara l-Kummissjoni Ewropea *et al.*, [Benchmarking the socio-economic performance of the EU social economy – Improving the socio-economic knowledge of the proximity and social economy ecosystem](#), l-Uffiċċju tal-Pubblikazzjonijiet tal-Unjoni Ewropea, 2024

<sup>83</sup> Ara: [Social Economy Action Plan](#).

**Hemm bżonn ta' aktar sforzi biex jiġi mobilizzat il-potenzjal shih tal-ekonomija soċjali.** Il-livell ta' rikonossiment tal-ekonomija soċjali, il-kundizzjonijiet qafas għall-funzjonament tagħha u l-aċċess għall-finanzjament ivarjaw fost l-Istati Membri. Madwar 6.3 % tal-popolazzjoni impjegata tal-UE kienet qed taħdem fl-ekonomija soċjali fl-2023. Giet osservata varjazzjoni sinifikanti fis-sehem ta' persuni li jaħdmu fl-ekonomija soċjali. Fil-Belġju u fl-Estonja dan is-sehem kien ogħla minn 10 %, filwaqt li f'seba' Stati Membri oħra (Ċipru, il-Bulgarija, ir-Rumanija, il-Kroazja, il-Polonja, is-Slovenja, l-Irlanda) kien inqas minn 2 % (ara l-Illustrazzjoni ta' hawn fuq). Dan jenfasizza l-iżvilupp mhux uniformi tal-ekonomija soċjali madwar l-UE, iżda wkoll il-potenzjal mhux sfruttat tagħha għat-tkabbir u għall-ħolqien tal-impjiegi f'hafna Stati Membri u reġjuni, li jista' jiġi attivat jekk ikun appoġġat minn miżuri adegwati.

**FI-2026, il-Kummissjoni Ewropea ser twettaq rieżami ta' nofs it-terminu tal-Pjan ta' Azzjoni dwar l-Ekonomija Soċjali biex tivvaluta l-progress u tindirizza sfidi ġodda.** Il-bieċa l-kbira tat-63 azzjoni fil-livell tal-UE inklużi fil-Pjan ta' Azzjoni diġà ġew implimentati jew jinsabu għaddejjin. Pass importanti ewlieni kien ir-Rakkomandazzjoni tal-Kunsill tal-2023 dwar il-kundizzjonijiet qafas tal-ekonomija soċjali, li tappoġġa lill-Istati Membri fil-promozzjoni tal-ekonomija soċjali fl-oqsma ta' politika kollha. Il-Gateway tal-Ekonomija Soċjali tal-UE tnediet bħala punt uniku ta' servizz għall-informazzjoni u r-riżorsi rilevanti. Mill-2022, intużaw diversi prodotti finanzjarji fl-ambitu tat-Tieqa għall-Investment Soċjali u l-Hiliet (SISW, Social Investment and Skills Window) tal-InvestEU. B'domanda qawwija (ammont ta' EUR 1.54 biljun tal-garanzija tal-SISW approvat sal-aħħar tal-2024), il-garanzija tal-UE ngħatat spinta fl-2025<sup>84</sup>. Ir-rieżami ta' nofs it-terminu ser iqis il-kisbiet kollha u ser jallinja l-pjan mal-isfidi l-ġodda, filwaqt li jzomm l-Orizzont tal-2030.

---

<sup>84</sup> Ara [InvestEU Indicators](#) .

**Diversi Stati Membri dan l-ahhar hadu passi biex jadottaw oqfsa jew strategiji legizlattivi għall-ekonomija soċjali.** Fiċ-**Ċekja**, l-att dwar l-Intrapriži Soċjali għall-Integrazzjoni fix-Xogħol daħal fis-seħh f'Jannar 2025, u f'Lulju 2025 il-gvern approva l-Qafas Strategiku għall-Intraprenditorija Soċjali għall-perjodu 2026-2030. **L-Irlanda** adottat f'Lulju 2024 "Trading for Impact", il-Politika Nazzjonali dwar l-Intrapriži Soċjali 2024-2027. Fil-**Belġju**, il-Flanders qed isegwu investimenti li jippermettu l-ħolqien ta' 1 000 impjieg sussidjat addizzjonali fl-ekonomija soċjali sa tmiem it-terminu legizlattiv 2024-2029. **Spanja** emendat il-Liġi tagħha dwar il-Kooperattivi biex tiċċara t-tipi ta' entitajiet fis-settur u taġġorna l-oġettivi għall-appoġġ tal-ordni pubbliku. F'Ġunju 2024, nediet ukoll il-Fond tal-Impatt Soċjali ta' EUR 400 miljun biex tappoġġa l-investimenti soċjali u ambjentali, inkluż fl-entitajiet tal-ekonomija soċjali. **Il-Polonja** pproponiet li temenda l-Att dwar l-Ekonomija Soċjali biex twessa' d-definizzjoni tal-ekonomija soċjali, tiffaċilita r-regoli għall-intrapriži soċjali, ittejjeb l-għodod ta' appoġġ, u ssaħħaħ l-isforzi ta' riintegrazzjoni u koordinazzjoni. F'April 2025, **ir-Rumanija** nediet proġett tal-FSE+ dwar "Il-promozzjoni tal-monitoraġġ u l-evalwazzjoni tal-evoluzzjoni tal-ekonomija soċjali u tal-intraprenditorija soċjali", li għandu l-għan li jiżviluppa strategija nazzjonali għall-ekonomija soċjali.

**Skemi ta' xogħol b'hinijiet iqsar, appoġġati mill-istrument SURE, jipprovdu lezzjonijiet għall-ġestjoni ta' xokkijiet ekonomiċi futuri.** Skont l-evalwazzjoni finali tal-istrument tal-UE għal Appoġġ temporanju biex jittaffew ir-Riskji ta' Qgħad f'Emerġenza (SURE, Support to mitigate Unemployment Risks in an Emergency)<sup>85</sup>, l-iskemi għaż-żamma tal-impjiegi – inklużi dawk iffinanzjati permezz ta' SURE – huma stmati li salvaw bejn 1.03 miljun u 1.66 miljun impjieg fl-2020 fl-Istati Membri benefiċjarji. L-istimi jindikaw li skemi bħal dawn iproteġew l-ekwivalenti ta' 13.3 % u 1.1 % tal-impjiegi fl-2020 u fl-2021, rispettivament<sup>86</sup>. Fil-kuntest kurrenti ta' incertezza akbar, xprunata minn tensjonijiet ġeopolitiċi, u tnaqqis ippjanat fl-impjiegi f'setturi ewlenin, diversi Stati Membri ziedu d-dipendenza fuq skemi ta' xogħol b'hinijiet iqsar. Huwa essenzjali li wiehed jislet mill-istrategiji diversi li ntuzaw matul il-pandemija biex jirfina d-disinn u l-effettività ta' programmi bħal dawn madwar l-UE. L-evidenza tissuggerixxi li l-iskemi ta' xogħol b'hinijiet iqsar huma l-aktar effettivi matul krizijiet temporanji, filwaqt li jagħtu prijorità lill-kumpaniji u lill-haddiema vulnerabbli filwaqt li jiġi evitat l-appoġġ għal impjiegi mhux vijabbli fit-tul<sup>87</sup>.

**L-impjieg indipendenti fl-UE kien qed jonqos b'mod kostanti, b'varjazzjonijiet settorjali u bejn il-pajjiżi.** Is-sehem ta' persuni b'impjieg indipendenti fl-impjiegi totali (20-64) naqas minn 13.2 % fl-2010 għal 10.6 % fl-2024. Dan naqas l-aktar fl-agrikoltura, fil-forestrija u fis-sajd, kif ukoll fil-kummerċ bl-ingrossa u bl-imnut, filwaqt li żdied b'mod sinifikanti fis-setturi pubbliċi u kważi pubbliċi (inklużi l-amministrazzjoni pubblika, l-edukazzjoni u s-saħħa) kif ukoll fl-ICT. Il-profil tal-ħiliet tal-persuni b'impjieg indipendenti inbidel ukoll, b'40 % minnhom għandhom edukazzjoni terzjarja fl-2024 meta mqabbel ma' 28 % fl-2010. Madankollu, ir-riskji tal-faqar għadhom sinifikanti: ir-rati ta' riskju ta' faqar (fl-età ta' bejn 18 u 64 sena) fost dawk b'impjieg indipendenti (22.3 %) huma aktar mid-doppju ta' dawk tal-impjegati (9.2 %) (ara t-taqsima 2.3.1). Il-varjazzjonijiet bejn il-pajjiżi fis-sehem ta' dawk b'impjieg indipendenti huma sostanzjali, li jvarjaw minn 26.3 % fil-Greċja u 19.2 % fl-Italja għal inqas minn 9 % fid-Danimarka, fil-Ġermanja, f'Ċipru, fil-Lussemburgu u fl-Iżvezja. Bejn l-2014 u l-2024, is-sehem ta' haddiema awtonomi (madwar 70 % ta' dawk b'impjieg indipendenti fil-biċċa l-kbira tal-Istati Membri) fl-impjiegi totali naqas minn 10.0 % għal 8.9 %, hekk kif koorti iżgħar daħlu f'impjieg indipendenti f'numri aktar baxxi, insuffiċjenti biex jikkompensaw għall-ħruġ ta' haddiema akbar fl-età.

---

<sup>85</sup> Ara [SWD\(2025\) 47 final](#).

<sup>86</sup> Il-Kummissjoni Ewropea, [Labour market and wage developments in Europe – Annual review 2021](#), l-Uffiċċju tal-Pubblikazzjonijiet tal-Unjoni Ewropea, 2021 u Eurofound, [Weathering the crisis: How job retention schemes preserved employment and incomes during the pandemic](#), l-Uffiċċju tal-Pubblikazzjonijiet tal-Unjoni Ewropea, 2024.

<sup>87</sup> Il-Kummissjoni Ewropea, [Labour Market and Wage Developments in Europe, Annual review 2025](#), l-Uffiċċju tal-Pubblikazzjonijiet tal-Unjoni Ewropea, 2025.

**Il-qgħad, li diġà jinsab f'livelli baxxi rekord, naqas aktar fl-2024 u fil-bidu tal-2025 u juri sinjali ta' konverġenza 'l fuq fl-Istati Membri.** Ir-rata tal-qgħad fl-UE (15-74) naqset għal 5.9 % fl-2024, tnaqqis minn 6.1 % fl-2023, li jimmarka l-aktar livell baxx irregistrat. F'Settembru 2025, ir-rata tal-qgħad tal-UE kienet ta' 6.0 %. L-akbar tnaqqis annwali (ta' 1 pp jew aktar) ġie rregistrat fl-Italja, fil-Kroazja u fil-Greċja, filwaqt li d-Danimarka, l-Estonja, il-Finlandja, il-Lussemburgu u l-Iżvezja rregistraw żidiet ta' aktar minn 0.7 pp – ara l-Illustrazzjoni 2.1.2. Il-Finlandja u l-Iżvezja jiffaċċjaw "sitwazzjoni kritika" kemm minħabba rati għoljin ta' qgħad kif ukoll minħabba żidiet sinifikanti mill-2023, filwaqt li Franza, il-Litwanja, il-Latvja, id-Danimarka, il-Lussemburgu u l-Estonja "għandhom jiġu osservati", li jirrifletti rati għoljin u progress taħt il-medja. Spanja (11.4 %) u l-Greċja (10.1 %) jibqgħu f'sitwazzjoni "dgħajfa iżda li qed titjeb" b'titjeb ferm oġġla mill-medja iżda xorta b'livelli għoljin ta' qgħad. Iċ-Ċekja, il-Polonja, il-Ġermanja u Malta huma "bl-aqwa prestazzjoni", b'rati tal-qgħad ta' bejn 2.6 % u 3.4 %. Minkejja li għandhom kbar, id-differenzi bejn il-pajjiżi qed jonqsu billi l-pajjiżi b'rati tal-qgħad għoljin – bħal Spanja jew il-Greċja – qed jirregistraw titjeb aktar b'saħħtu.

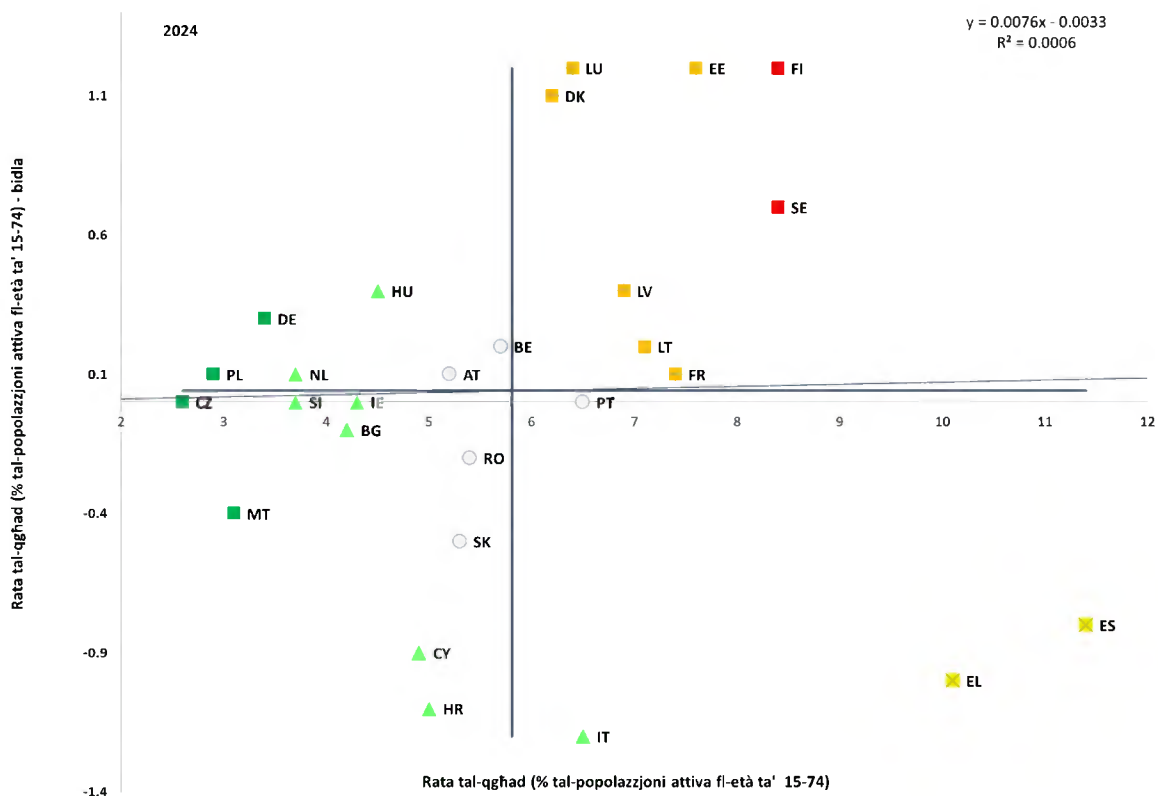
**Ir-rati tal-qgħad juru varjazzjoni sinifikanti skont il-ġeneru u fil-livell reġjonali<sup>88</sup>.** Il-qgħad għadu oġġla għan-nisa (6.2 % fl-2024) milli għall-irġiel (5.7 %). Għad hemm disparitajiet reġjonali: fl-2024, iż-zoni rurali (5.1 %) kellhom l-aktar rati baxxi, segwiti mill-irhula/mis-subborgi (5.6 %) u mill-bliet (6.7 %). Id-differenzi bejn ir-reġjuni ta' NUTS 2 jirriflettu dawk fir-rati ta' impjieg (ara hawn fuq), bl-eċċezzjoni tal-Iżvezja, li għandha prestazzjoni inqas favorevoli f'termini ta' qgħad (ara l-Illustrazzjoni 6 fl-Anness 5). Xi reġjuni ultraperiferiċi - Guadeloupe, Martinique, il-Guyana, Réunion, Mayotte u l-Gzejjer Kanarji - għandhom fost l-oġġla rati tal-qgħad fl-UE.

---

<sup>88</sup> Analizi aktar dettaljata dwar id-differenzi bejn il-ġeneri fl-impjieg u dimensjonijiet oħra fil-livell reġjonali hija disponibbli fuq il-[EU Regional Gender Equality Monitor](#) tal-JRC.

## Illustrazzjoni 2.1.2: Il-qgħad naqas fi kwazi nofs l-Istati Membri fl-2024

Ir-rata tal-qgħad (fl-età 15-74 sena), il-livelli tal-2024 u l-bidliet mis-sena ta' qabel (%), indikatur ewlieni tat-Tabella ta' Valutazzjoni Soċjali)



Nota: L-assi huma ċċentri fuq il-medja mhux ponderata tal-UE. Id-didaskalija hija pprezentata fl-Anness. Id-definizzjoni hija differenti għal ES u FR. Interruzzjoni fis-serje għal BG.

Sors: Il-Eurostat [[une\\_rt\\_a](#)], l-LFS tal-UE.

**Is-sehem ta' okkupazzjonijiet ekoloġiċi qed jiżdied madwar l-UE, b'xi whud minn dawn l-okkupazzjonijiet jiffaċċjaw nuqqasijiet ta' haddiema minhabba talbiet għal hiliet godda.** L-impjiegi fis-settur tal-prodotti u s-servizzi ambjentali żdiedu minn 2.2 % fl-2015 għal 3.1 % fl-2022, b'varjazzjoni sinifikanti fis-sehem tal-impjiegi ta' dan is-settur madwar il-pajjiżi fl-2022 (minn 1 % fl-Ungerija għal 5.7 % fil-Lussemburgu)<sup>89</sup>. Stimu alternattivi jissuġġerixxu li l-impjiegi ekoloġiċi jistgħu diġà jammontaw sa 11.3 % tal-forza tax-xogħol tal-UE<sup>90</sup>. Fl-istess hin, is-setturi intensivi fl-emissjonijiet<sup>91</sup> għadhom jimpjegaw 3.1 % tal-haddiema tal-UE (li jvarjaw minn 0.9 % f'Ċipru għal 7.1 % fiċ-Ċekja). Analizi<sup>92</sup> reċenti identifikat 24 okkupazzjoni rilevanti għat-tranzizzjoni ekoloġika b'nuqqas ta' haddiema f'diversi Stati Membri. L-okkupazzjonijiet li huma rilevanti għat-tranzizzjoni ekoloġika u fejn in-nuqqas ta' haddiema huwa l-aktar mifrux fost il-pajjiżi jinkludu plumbers u fitters tal-pajpijiet (20 Stat Membru), haddiema fuq l-insulazzjoni, inġiniera ċivili u mekkaniks tal-arja kundizzjonata u tar-refriġerazzjoni (14), tekniċi tal-inġinerija ċivili (12) u dawk li jaħdmu fuq soqfa (11). Dawn l-okkupazzjonijiet jehtiegu għarfien espert tekniku u manwali għoli li huwa essenzjali għat-tranzizzjoni ekoloġika.

---

<sup>89</sup> Il-Eurostat [[env\\_ac\\_egss1](#)], [[nama\\_10\\_a10\\_e](#)].

<sup>90</sup> Abbażi tal-kalkoli taċ-Ċentru Kongunt tar-Riċerka li saru taħt il-proġett GreenJobs, wara l-operazzjonalizzazzjoni tal-approċċ ibbażat fuq il-kompiti tal-ONET propost minn Gili, Verdolini u Vona (2020) biex jitkejlu l-impjiegi ekoloġiċi fl-UE.

<sup>91</sup> L-industriji intensivi fl-emissjonijiet f'dan il-kuntest huma l-minjieri u l-barrieri (kodiċi NACE: B), il-manifattura ta' sustanzi kimiċi u prodotti kimiċi (C20), il-manifattura ta' prodotti minerali mhux metalliċi oħrajn (C23), il-manifattura ta' metalli bażiċi (C24), u l-manifattura ta' vetturi bil-mutur, trejlers, semitrejlers u ta' tagħmir iehor tat-trasport (C29).

<sup>92</sup> Okkupazzjoni hija kklassifikata bħala li qed taffaċċja "nuqqas mifrux" jekk mill-inqas hames Stati Membri jirrapportaw li hemm nuqqas tagħha. Dan huwa indikatur ewlieni tal-prestazzjoni tal-Patt għal Industrija Nadifa.

**Il-politiki ta' tranżizzjoni ġusti u inkluzivi li huma mmirati lejn dawk li huma partikolarment affettwati mit-tranżizzjoni ekoloġika jistgħu jappoġġaw il-mobbiltà tal-ħaddiema, itaffu n-nuqqas ta' ħaddiema u jiżguraw li l-benefiċċji tat-tranżizzjoni ekoloġika jiġu kondiviżi b'mod wiesa'.** Il-mixja lejn ekonomija ċirkolari u b'livell baxx ta' emissjonijiet tal-karbonju teħtieġ it-taħriġ mill-ġdid tal-ħaddiema mill-industriji tal-fjuwils fossili f'setturi li qed jespandu bħal industriji żero netti, il-ġenerazzjoni tal-enerġija rinnovabbli, il-kostruzzjoni, il-ġestjoni tal-iskart u l-manifattura, filwaqt li l-elettrifikazzjoni u d-domanda dejjem tikber għall-materja prima qed jagħtu spinta wkoll lill-impjiegi fis-settur tal-elettriku u f'setturi intensivi fl-enerġija. Fl-2023, madwar 30 % tal-ħaddiema kollha fl-UE (inkluż 30 miljun fil-manifattura, 15-il miljun fil-kostruzzjoni, 10 miljuni fit-trasport u l-ħżin) kienu impjegati f'setturi tat-trasformazzjoni<sup>93</sup>. Madankollu, il-mobbiltà settorjali tibqa' limitata, b'1.8-3.9 % biss tal-ħaddiema jaqilbu s-setturi kull sena, rata li bejn wieħed u ieħor baqgħet l-istess mill-2016. Il-persistenza tan-nuqqasijiet f'okkupazzjonijiet rilevanti għall-klima tenfasizza l-ħtieġa għal politiki li jgħinu lill-ħaddiema jadattaw għad-domandi għall-ħiliet li qed jevolvu jew għas-setturi ta' tranżizzjoni. It-tranżizzjoni ekoloġika tipprovdi wkoll opportunitajiet biex tittejjeb il-kwalità tal-impjiegi hekk kif okkupazzjonijiet ekoloġiċi godda u emergenti (eż. inġiniera tal-enerġija rinnovabbli u manigers tal-ippjanar tal-politika ekoloġika) għandhom it-tendenza li joffru pagi ogħla u kuntratti aktar stabbli<sup>94</sup>. Madankollu, il-benefiċċji ma humiex uniformi u l-aktar għal rwoli b'livell għoli ta' ħiliet<sup>95</sup>. Id-domanda ikbar għall-impjiegi tekniċi u manwali<sup>96</sup> (eż. inġiniera elettrici u mekkaniċi, installaturi u dawk li jsewwu l-linji elettrici) tista' tkun akkumpanjata minn riskji fiżiċi ogħla u aċċess aktar baxx għar-riżorsi u l-awtonomija tal-post tax-xogħol. Sabiex dawn l-impjiegi jsiru aktar attraenti, il-politiki għandhom ifittxu li jindirizzaw kwistjonijiet dwar il-kwalità tal-impjiegi, b'mod partikolari relatati mal-kundizzjonijiet tax-xogħol, mal-paga u mal-aċċess għar-riżorsi. Il-politiki attivi tas-suq tax-xogħol, inkluż l-iżvilupp tal-ħiliet, l-inċentivi għall-impjiegi, u l-appoġġ għat-tfittix ta' impjieg, għandhom rwol kruċjali fl-appoġġ tal-ħaddiema fit-tranżizzjonijiet tal-impjiegi matul bidliet ekonomiċi.

---

<sup>93</sup> Fulvimari A. *et al.*, [Estimating labour market transition costs and social investment needs of the green transition – a new approach](#), l-Uffiċċju tal-Pubblikazzjonijiet tal-Unjoni Ewropea, 2025. "Is-setturi tat-trasformazzjoni" jinkludu l-għażla ta' setturi li (i) huma kruċjali għat-tranżizzjoni lejn in-newtralità klimatika għar-rwol tagħhom fl-implimentazzjoni tal-miri klimatiċi, jew (ii) huma mistennija jesperjenzaw bidliet sinifikanti relatati mal-impjiegi minħabba d-dekarbonizzazzjoni, jew (iii) it-tnejn.

<sup>94</sup> OECD, [Employment Outlook 2024: The Net-Zero Transition and the Labour Market](#), Pariġi, 2024.

<sup>95</sup> Eurofound, [Job quality side of climate change, Working conditions and sustainable work series](#), l-Uffiċċju tal-Pubblikazzjonijiet tal-Unjoni Ewropea, il-Lussemburgu, 2024.

<sup>96</sup> L-impjiegi li ser jaraw talbiet dejjem jiżdiedu għall-ħaddiema minħabba ż-żieda fid-domanda għal prodotti u servizzi ekoloġiċi iżda mhux neċessarjament jinbidlu fil-kontenut tal-kompiti.

**It-tranzizzjoni diġitali tkompli ssawwar mill-ġdid l-ekonomija u s-swieq tax-xogħol, tiġġenera opportunitajiet godda filwaqt li tamplifika l-ħtieġa għal titjib tal-ħiliet u taħriġ mill-ġdid.** L-għadd ta' speċjalisti tal-ICT fl-UE żdied b'mod kostanti mill-2013 (b'59.3 %), u laħaq aktar minn 10.3 miljun fl-2024<sup>97</sup>. Madankollu, in-nisa għadhom sottorappreżentati b'mod sinifikanti, u jammontaw għal 19.5 % biss tal-ispeċjalisti tal-ICT. Bil-pass kurrenti, l-għadd ta' professjonisti tal-ICT ser jilħaq madwar 12-il miljun sal-2030, ferm inqas mill-mira tal-UE ta' 20 miljun, fost l-intensifikazzjoni tal-kompetizzjoni għat-talent diġitali u tas-sengħa (ara t-Taqsima 2.2.1)<sup>98</sup>. Fi sħarriġ reċenti tal-Ewrobarometru<sup>99</sup>, il-biċċa l-kbira tar-rispondenti jqisu t-teknoloġiji diġitali, inkluża l-Intelliġenza Artificjali (IA), bħala li għandhom impatt pożittiv fuq l-impjiegi tagħhom, l-ekonomija, is-soċjetà u l-kwalità tal-ħajja. Barra minn hekk, 62 % tar-rispondenti jqisu r-robots u l-IA b'mod pożittiv fuq il-post tax-xogħol, u 70 % jemmnu li jtejbju l-produttività. Madankollu, għad hemm tħassib: 84 % tar-rispondenti jaħsbu li l-IA teħtieġ ġestjoni bir-reqqa biex tipproteġi l-privatezza u tiżgura t-trasparenza fuq il-post tax-xogħol. Bejn l-2012 u l-2023, l-impjiegi nbidlu b'mod sinifikanti minn impjiegi b'paga baxxa għal dawk b'paga għolja, flimkien ma' żieda fis-sehem tal-impjiegi fis-settur tat-tkabbir bi produttività baxxa<sup>100</sup>. Din il-bidla tista' tkun xprunata mill-adozzjoni ta' teknoloġiji godda u mill-awtomatizzazzjoni peress li s-setturi tat-tkabbir bi produttività għolja jeħtieġu inqas haddiema biex iżommu l-output, li jwassal għal riallokazzjoni gradwali tal-impjiegi lejn setturi tat-tkabbir bi produttività baxxa. L-evidenza disponibbli dwar l-impatt tal-IA fuq is-suq tax-xogħol għadha ma hijiex konkluziva.

---

<sup>97</sup> [Towards Digital Decade targets for Europe - Statistics Explained – Eurostat.](#)

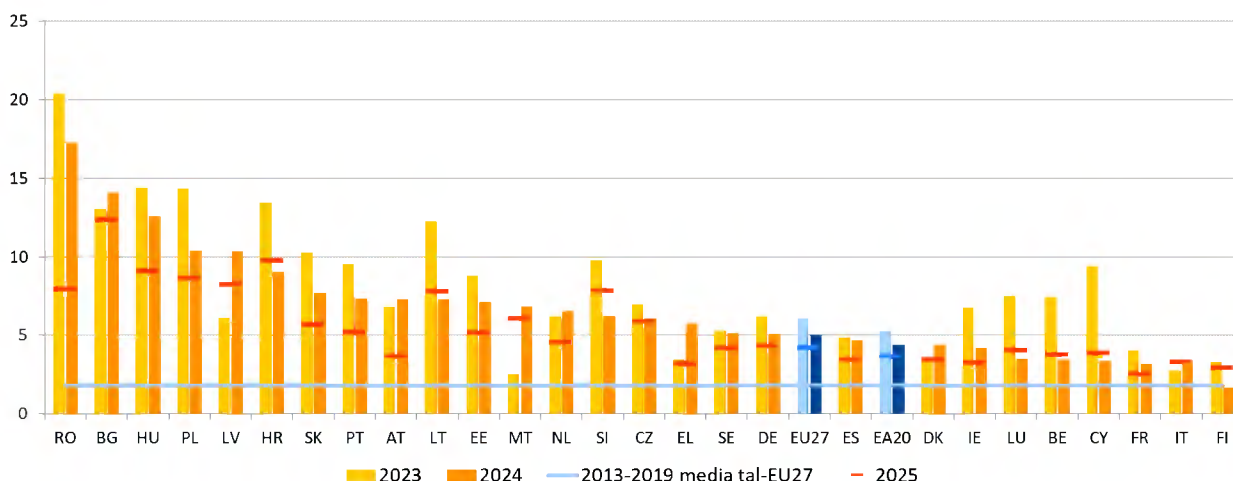
<sup>98</sup> [Europe's digital decade: 2030 targets | European Commission.](#)

<sup>99</sup> [Artificial Intelligence and the future of work - Frar 2025 - - Sħarriġ tal-Ewrobarometru.](#)

<sup>100</sup> Il-Kummissjoni Ewropea, [Labour Market and Wage Developments in Europe, Annual review 2025](#), l-Uffiċċju tal-Pubblikazzjonijiet tal-Unjoni Ewropea, 2025.

### Illustrazzjoni 2.1.3: Il-pagi komplew jizziedu fl-2024, b'differenzi sinifikanti bejn il-pajjizi

Kumpens nominali għal kull impjegat, bidla perċentwali annwali



Nota: Nota: EA-20, l-20 pajjiz li adottaw l-euro. Il-kumpens nominali għal kull impjegat huwa kkalkolat bħala l-kumpens totali tal-impjegati diviż bin-numru totali ta' impjegati. Il-kumpens nominali jinkludi, minbarra l-pagi grossi, il-kontribuzzjonijiet tal-impjegaturi. Id-data għall-2025 turrifletti l-projezzjonijiet ikkalkolati abbażi tat-Tbassir Ekonomiku tal-Kummissjoni Ewropea tal-Ħarifa 2025.

Sors: Bażi tad-data tal-AMECO [[HWCDW](#)] u l-Eurostat, Kontijiet nazzjonali [[namq\\_10\\_gdp](#)], [[namq\\_10\\_a10\\_e](#)].

#### It-tkabbir fil-pagi fl-UE baqa' sod fl-2024, iżda l-iżviluppi varjaw b'mod sinifikanti fl-Istati

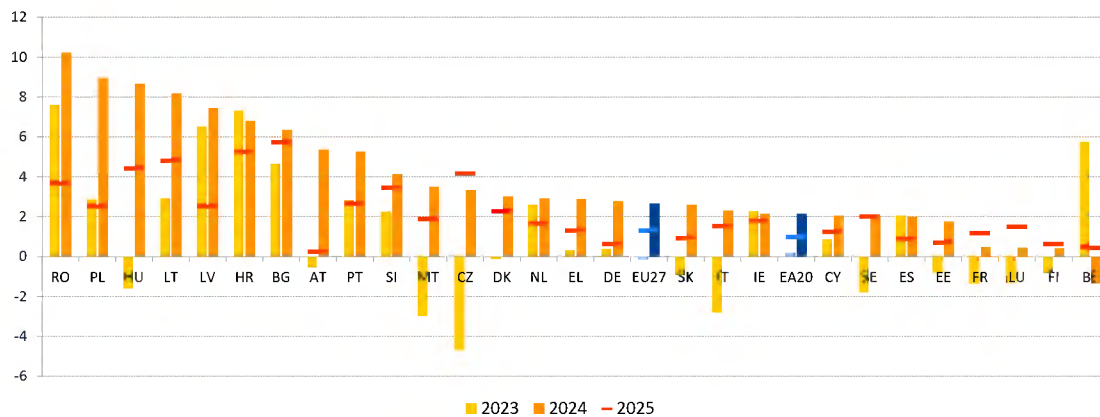
**Membri.** It-tkabbir annwali fil-kumpens nominali għal kull impjegat laħaq 5.1 %, wara l-livell għoli storiku tiegħu ta' 6.1 % fl-2023, f'kuntest ta' inflazzjoni li qed tonqos u swieq tax-xogħol li għadhom restrittivi, għalkemm qed itaffu<sup>101</sup>. L-ogħla zidiet (sena wara sena) ġew osservati fl-Istati Membri tal-Ewropa Ċentrali u tal-Lvant, li jaqbru 10 % fil-Bulgarija, fir-Rumanija, fl-Ungerija, fil-Polonja u fil-Latvja, li jvarjaw bejn 7.0 % u 10.0 % fil-Kroazja, fis-Slovakkja, fil-Portugall, fl-Awstrija, fil-Litwanja u fl-Estonja – ara l-Illustrazzjoni 2.1.3. F'ħafna minn dawn l-Istati Membri, l-inflazzjoni baqgħet relattivament għolja, b'mod partikolari r-Rumanija, il-Kroazja, il-Polonja u l-Ungerija. B'kuntrast ma' dan, it-tkabbir fil-pagi kien aktar moderat, bejn 3.0 % u 5.0 %, fil-Belġju, f'Ċipru, fid-Danimarka, fi Franza, fl-Irlanda, fl-Italja, fil-Lussemburgu u fi Spanja, fejn l-inflazzjoni kienet aktar baxxa. Dan kien inqas minn 2.0 % fil-Finlandja.

<sup>101</sup> L-inflazzjoni fl-UE naqset minn 6.4 % fl-2023 għal 2.6 % fl-2024, bi tbassir ta' 2.5 % għall-2025 u 2.1 % għall-2026. Ara: [European economic forecast – Autumn 2025, l-Uffiċċju tal-Pubblikazzjonijiet tal-Unjoni Ewropea, 2025](#).

**It-tkabbir fil-pagi nnegożjat ilu b'saħħtu minn nofs l-2023, u dan jirrifletti l-isforzi biex jiġi rkuprat it-telf reali fl-introġtu, iżda qed jiġfaċċaw sinjali ta' moderazzjoni<sup>102</sup>.** Fiż-żona tal-euro, it-tkabbir fil-pagi nnegożjat laħaq l-oġġla livell ta' 5.4 % (sena wara sena) fit-tielet trimestru tal-2024, xprunat minn attività ta' negożjar kollettiv akbar hekk kif it-trade unions fittxew li jikkumpensaw għal tnaqqis aktar bikri fil-kapaċità tal-akkwist mill-aħħar tal-2021<sup>103</sup>. It-tkabbir fil-pagi nnegożjat beda jonqos fl-2025, f'konformità ma' tnaqqis fil-pessjoni inflazzjonarja.

#### **Illustrazzjoni 2.1.4: Il-pagi reali reġġu żdiedu fl-2024 fil-biċċa l-kbira tal-Istati Membri**

Pagi u salarji gross reali għal kull impjegat, bidla perċentwali annwali



*Nota:* Żona tal-euro (EA) tirreferi għall-EA-20, l-20 pajjiż li adottaw l-euro. Il-pagi reali ġew ikkalkolati bl-użu tal-indiċi armonizzati tal-prezzijiet tal-konsumatur bhala deflatur. Id-data għall-2025 tirrifletti l-projezzjonijiet ikkalkolati abbażi tat-Tbassir Ekonomiku Ewropew tar-Rebbiegħa 2025 tal-Kummissjoni.

*Sors:* Il-Kummissjoni Ewropea, [il-bażi tad-data ta' AMECO](#), Pagi u salarji grossi nominali għal kull impjegat [hwwdw], deflatur: Indiċi armonizzati tal-prezzijiet għall-konsumatur [[AMECO 5000 ZCPIH](#)]. Impjieg totali (kuncett domestiku) [[namq\\_10\\_a10\\_e](#)]. L-aġġornament għall-pagi u s-salarji grossi għal kull impjegat [kodiċi AMECO: hwwdw] bit-tbassir tal-harifa ma kienx disponibbli fid-19 ta' Novembru meta kien possibbli l-aħhar aġġornament.

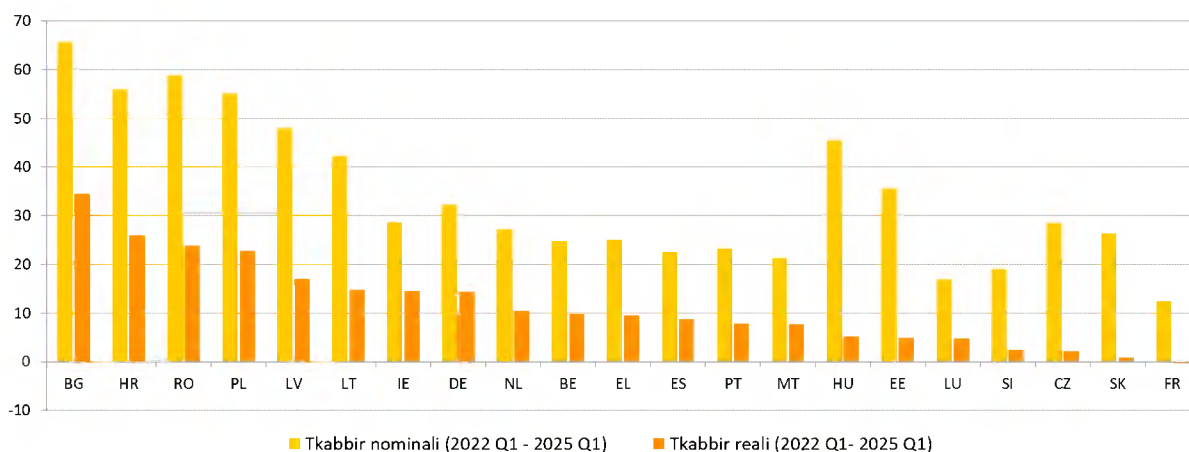
<sup>102</sup> It-tkabbir fil-pagi nnegożjat jirrappreżenta l-eżitu dirett tan-negożjar tal-pagi bejn is-shab soċjali. Dan jinkludi kemm pagi nnegożjati godda kif ukoll dawk maqbula qabel. Bhala regola ġenerali, dan jeskludi l-bonusijiet, is-sahra u kumpensi individwali oħra li ma humiex marbuta ma' negożjar kollettiv. Meta mqabbla mal-pagi mħallsa, il-pagi nnegożjati wkoll ma humiex sensitivi għan-numru ta' sigħat maħduma (peress li huma stabbiliti fuq bażi full-time) u jirrappreżentaw limitu minimu tal-pagi f'xi setturi.

<sup>103</sup> Il-Kummissjoni Ewropea, [Labour market and wage developments in Europe – Annual review 2021](#), l-Uffiċċju tal-Pubblikazzjonijiet tal-Unjoni Ewropea, 2021 u Eurofound, [Weathering the crisis: How job retention schemes preserved employment and incomes during the pandemic](#), l-Uffiċċju tal-Pubblikazzjonijiet tal-Unjoni Ewropea, 2024.

**Il-pagi reali qed jerġghu jżiedu, appoġġati minn tnaqqis fl-inflazzjoni u tkabbir sostnut fil-pagi nominali, iżda l-pass tal-irkupru jvarja fost l-Istati Membri.** Wara tnaqqis sinifikanti ta' 3.7 % fl-2022 u tnaqqis aktar modest ta' 0.1 % fl-2023, il-pagi reali regġghu żdiedu bi 2.7 % fl-2024<sup>104</sup>. Dan l-irkupru kien primarjament xprunat minn inflazzjoni li qed tonqos u minn żidiet sodi fil-pagi nominali. L-irkupru kien l-aktar b'saħħtu (aktar minn 8 %) fir-Rumanija, fil-Polonja, fl-Ungerija u fil-Litwanja, kif ukoll (aktar minn 6 %) fil-Latvja, fil-Kroazja u fil-Bulgarija – ara l-Illustrazzjoni 2.1.4. Fil-Belġju, il-pagi reali naqsu b'1.3 % fl-2024. Fl-2024, il-pagi reali fl-UE baqgħu bhala medja 0.7 % taħt il-livelli tagħhom tal-2019, b'differenzi kbar bejn il-pajjiżi li jirriflettu dinamiki differenti tal-pagi nominali u tal-inflazzjoni. Fl-2025, il-pagi reali fl-UE rkupraw b'mod wiesa' l-livelli ta' qabel il-pandemija tagħhom, iżda fiċ-Ċekja, fil-Ġermanja, fl-Italja, fil-Finlandja u fi Franza dawn baqgħu taħt daww il-livelli.

**Illustrazzjoni 2.1.5: Iż-żidiet fil-pagi minimi statutorji appoġġaw it-tpaċija tat-tnaqqis fil-kapaċità tal-akkwist ta' daww li jaqilgħu paga minima**

Żviluppi tal-pagi minimi fl-Istati Membri b'pagi minimi statutorji (bidla f%)



Nota: Ċipru ġie eskluż peress li l-paga minima statutorja ġiet introdotta fl-2023.

Sors: Il-Eurofound u l-Eurostat [[earn\\_mw\\_cur\\_prc\\_hicp\\_midx](#)].

<sup>104</sup> Il-pagi reali jiġu kkalkolati bl-użu tal-indiċi armonizzati tal-prezzijiet tal-konsumatur bhala deflatur.

**Iż-żidiet reċenti fil-paga minima fl-UE għenu biex jittaffa l-impatt tal-inflazzjoni fuq il-haddiema b'introjtu baxx.** Bejn Jannar 2022 u Jannar 2025, il-pagi minimi statutorji żdiedu b'aktar minn 20 % fl-Istati Membri kollha fejn dawn il-pagi huma fis-seħħ<sup>105</sup>, bl-eċċezzjoni ta' Franza, il-Lussemburgu u s-Slovenja. Iż-żidiet varjaw minn 12.4 % fi Franza għal 65.7 % fil-Bulgarija, u qabżu l-40 % f'sitt Stati Membri oħra (ir-Rumanija, il-Kroazja, il-Polonja, il-Latvja, l-Ungerija u l-Litwanja)<sup>106</sup> – ara l-Illustrazzjoni 2.1.5. F'termini reali, dawn il-pajjiżi kellhom ukoll it-tendenza li jirreġistraw l-oġġla żidiet minkejja inflazzjoni għolja. B'kuntrast ma' dan, il-pagi minimi reali żdiedu b'inqas minn 5 % fil-Lussemburgu, fiċ-Ċekja, fis-Slovakkja, fl-Estonja u fis-Slovenja, u naqsu bi ftit fi Franza. Sadanittant, f'pajjiżi fejn il-pagi minimi huma ddeterminati permezz ta' ftehimiet kollettivi, it-tkabbir fil-pagi reali fl-2024 appoġġa wkoll il-kapaċità tal-akkwist, b'mod partikolari f'setturi b'pagi baxxi<sup>107</sup>. Riċerka reċenti turi li ż-żidiet fil-pagi minimi nazzjonali jagħtu spinta lit-tkabbir kumplessiv fil-pagi, jappoġġaw in-negozjar kollettiv u jgħollu l-livelli minimi tal-pagi f'setturi b'pagi baxxi<sup>108</sup>.

---

<sup>105</sup> 22 Stat Membru għandhom pagi minimi statutorji: il-Belġju, il-Bulgarija, il-Kroazja, Ċipru, iċ-Ċekja, l-Estonja, Franza, il-Ġermanja, il-Greċja, l-Ungerija, l-Irlanda, il-Latvja, il-Litwanja, il-Lussemburgu, Malta, in-Netherlands, il-Polonja, il-Portugall, ir-Rumanija, is-Slovakkja, is-Slovenja u Spanja.

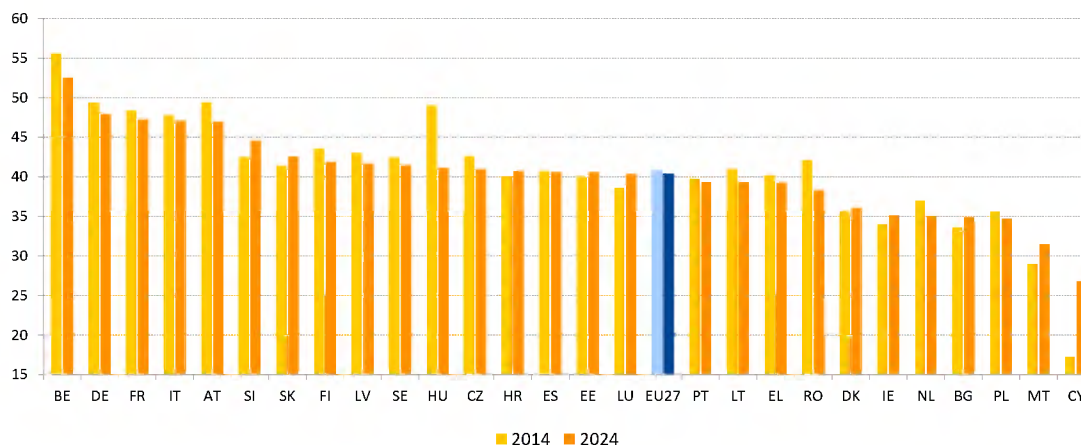
<sup>106</sup> Il-pagi minimi spiss jiġu aġġornati kull sena, fil-bidu tas-sena. Bejn Jannar 2022 u Jannar 2025, l-akbar żidiet ġew irreġistrati fil-Polonja (49 %), fil-Bulgarija (44 %), fil-Latvja (40 %), u fil-Kroazja (34 %). Dawn żdiedu bejn 20 % u 30 % fil-Belġju, fil-Ġermanja, fl-Estonja, fl-Irlanda, fil-Litwanja, fl-Ungerija, fin-Netherlands u fir-Rumanija.

<sup>107</sup> Eurofound, Relazzjonijiet industrijali u djalogu soċjali. [Pagi minimi fl-2025: Rieżami annwali, 2025.](#)

<sup>108</sup> Ir-riżultati empiriċi jindikaw li zieda ta' 1 % fil-paga minima żżid il-pagi għal 25 % tal-haddiema li jaqilgħu l-inqas b'0.31 %. Ara: Eurofound, [L-impatt tal-pagi minimi nazzjonali fuq in-negozjar kollettiv u l-pagi għall-haddiema b'paga baxxa](#), l-Uffiċċju tal-Pubblikazzjonijiet tal-Unjoni Ewropea, il-Lussemburgu, 2025.

## Illustrazzjoni 2.1.6: Fl-2024, il-porzjon ta' taxxa għal persuna mhux miżżewġa li taqla' l-paga medja kien aktar baxx minn deċennju qabel fil-biċċa l-kbira tal-Istati Membri

Porzjon ta' taxxa għal persuna mhux miżżewġa li taqla' l-paga medja (%)



Sors: Il-Kummissjoni Ewropea, id-DĠ ECFIN, il-Bażi tad-data dwar it-taxxa u l-benefiċċji, ibbażata fuq il-mudell tat-taxxi u tal-benefiċċji tal-OECD (aġġornata f'Mejju 2025).

### It-tassazzjoni fuq ix-xogħol tkompli tinfluwenza l-inċentivi tax-xogħol u tar-reklutaġġ

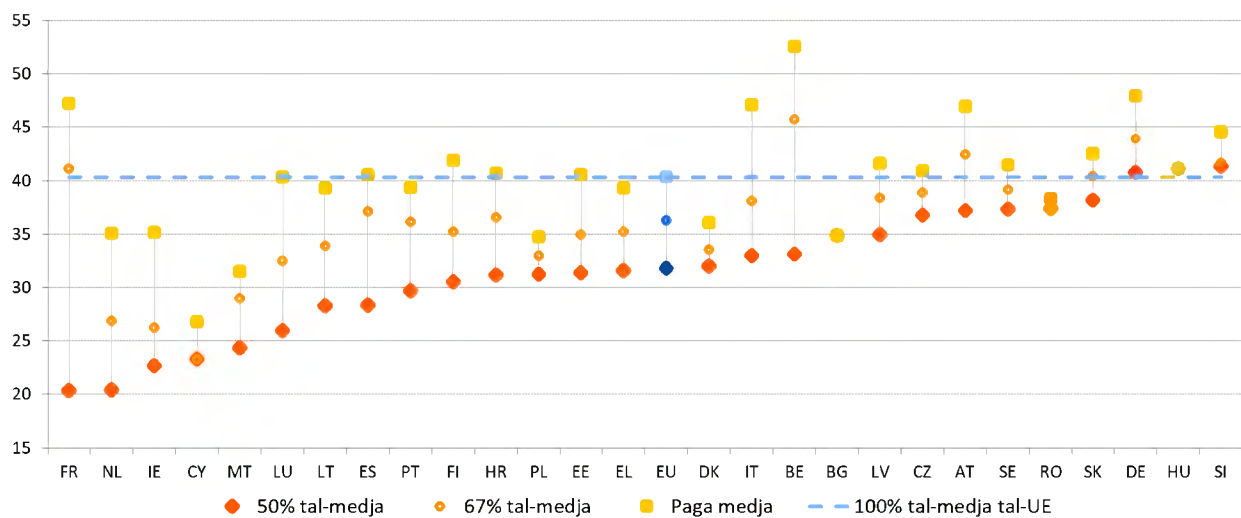
**madwar l-UE.** Il-porzjon ta' taxxa – iddefinit bħala d-differenza bejn il-kostijiet lavorattivi tal-impjegaturi u l-paga netta tal-impjegati li jieħdu d-dar, espressa bħala perċentwal tal-kostijiet lavorattivi totali – jaffettwa kemm il-provvista ta' haddiema kif ukoll id-domanda, b'mod partikolari għal gruppi bħal haddiema li huma t-tieni sors ta' dħul li l-provvista ta' haddiema tagħhom hija aktar responsiva għat-tassazzjoni. Mill-2014, il-porzjon ta' taxxa għal persuna mhux miżżewġa li taqla' l-paga medja naqas b'0.4 pp fl-UE, u lahaq 40.3 % fl-2024, li għadu ferm oghla mill-medja tal-OECD ta' 34.9 % – ara l-Illustrazzjoni 2.1.6<sup>109</sup>. Dan naqas b'aktar minn 1 pp fi 11-il Stat Membru, bl-akbar tnaqqis fl-Ungerija (-7.9 pp), fir-Rumanija (-3.8 pp) u fil-Belġju (-3.0 pp). Min-naħa l-oħra, matul l-istess perjodu, il-porzjon ta' taxxa għal dawk li jaqilgħu paga medja żdied f'10 pajjiżi, b'mod partikolari f'Ċipru (+9.5 pp), f'Malta (+25 pp) u fil-Lussemburgu (+1.7 pp) (ara 2.2.1 għad-dettalji). Għal haddiema b'paga baxxa (50 % tal-paga medja), il-porzjon medju tat-taxxa fl-UE għal persuna mhux miżżewġa kien ta' 31.8 % fl-2024, u żdied b'0.3 pp mill-2023 iżda kien jindika tnaqqis ta' 2.2 pp mill-2014.

<sup>109</sup> OECD, [Taxing Wages 2025: Decomposition of Personal Income Taxes and the Role of Tax Reliefs](#), OECD Publishing, Pariġi, 2025.

**Is-sistemi tat-taxxa fuq l-introjtu personali huma ġeneralment progressivi, b'porzjon tat-taxxa aktar baxx għal haddiema b'paga baxxa.** Il-progressività hija partikolarment evidenti fi Franza, fil-Belġju, fin-Netherlands, fil-Lussemburgu u fl-Italja, filwaqt li l-Bulgarija u l-Ungerija japplikaw sistemi b'rata fissa – ara l-Illustrazzjoni 2.1.7. Piżijiet tat-taxxa aktar baxxi fuq haddiema b'paga baxxa jnaqqsu d-distorsjonijiet fis-suq tax-xogħol u jappoġġaw l-impjieg ta' haddiema b'livell baxx ta' ħiliet, iżda s-sistemi tat-taxxa għandhom jiffasslu biex jevitaw li jiskoraġġixxu t-tranzizzjonijiet f'impjiegi b'paga oġhla.

**Illustrazzjoni 2.1.7: Il-porzjon tat-taxxa huwa aktar baxx għal-haddiema b'paga baxxa**

Porzjon ta' taxxa għal haddiem mhux miżżewweġ b'paga baxxa (50 % u 67 % tal-paga medja) meta mqabbel mal-paga medja fl-2024 (%)



*Noti:* L-Istati Membri huma kklassifikati f'ordni dixxendenti skont il-livell ta' progressività (porzjon ta' taxxa medja fuq il-paga ta' 50 % tal-paga medja).

*Sors:* Il-Kummissjoni Ewropea, id-DĠ ECFIN, il-Bażi tad-data dwar it-taxxa u l-benefiċċji, ibbażata fuq il-mudell tat-taxxi u tal-benefiċċji tal-OECD (aġġornata f'Mejju 2025).

**L-inflazzjoni tista' tohloq distorsjonijiet fis-sistemi tat-taxxa, li jaffettwaw kemm il-progressività kif ukoll il-ġustizzja.** Iż-zieda fil-prezzijiet tista' tnaqqas il-limiti nominali fissi – b'hal-livelli u l-krediti tat-taxxa – li spiss twassal għal-hekk imsejjaħ "ċaqliq" f'sistemi progressivi, fejn il-kontribwenti jgħaddu għal livelli oġhla tat-taxxa u l-valur reali tat-tnaqqis u tal-krediti jonqos. Dawn l-effetti jistgħu jnaqqsu l-introjtu disponibbli u jżidu r-riskji tal-faqar. L-aġġustamenti, permezz ta' indičjar awtomatiku jew aġġornamenti diskrezzjonali, jistgħu jtaffu dawn id-distorsjonijiet. Fl-2024-25, ħafna Stati Membri rrevedew is-sistemi tat-taxxa fuq l-introjtu personali tagħhom biex jiġġieldu d-distorsjonijiet xprunati mill-inflazzjoni – ara t-Taqsima 2.1.2.

**It-trasferiment tal-piż tat-taxxa mit-tassazzjoni tax-xogħol għat-taxxi ambjentali jista' jagħti spinta lill-inċentivi tas-suq tax-xogħol, lill-ġustizzja u lill-għanijiet klimatiċi.** Il-Pjan ta' Azzjoni reċenti għal Energija Affordabbli<sup>110</sup> jitlob li titlesta r-reviżjoni tad-Direttiva dwar it-Tassazzjoni fuq l-Energija (li ilha tiġi diskussa mill-2021) biex jiġi żgurat li l-fjuwils li jniġġsu l-aktar jiġu ntaxxati l-oġġla filwaqt li tiġi avvanzata d-dekarbonizzazzjoni. Bl-istess mod, il-Patt għal Industrija Nadifa<sup>111</sup> jinkoraġġixxi riformi tat-taxxa li jappoġġaw l-elettrifikazzjoni u jeliminaw gradwalment is-sussidji fuq il-fjuwils fossili. Ir-Rakkomandazzjoni tal-Kunsill tal-2022 għal tranżizzjoni ġusta lejn in-newtralità klimatika<sup>112</sup> tirrakkomanda wkoll li jitnaqqas il-piż tat-taxxa fuq ix-xogħol, b'mod partikolari għal gruppi bi dħul baxx u medju, u li d-dħul jiġi trasferit lejn sorsi ambjentalment sostenibbli. Filwaqt li t-taxxi fuq il-karbonju jista' jkollhom effetti regressivi, dawn jistgħu jiġu mmitigati permezz ta' miżuri ta' kumpens imfassla bir-reqqa. Madankollu, it-taxxi ambjentali jirrapprezentaw biss 5.2 % tad-dħul totali mit-taxxa fl-UE (2023) – 1.5 pp inqas milli fl-2013 – b'ishma ta' iktar minn 10 % biss fil-Bulgarija (11.2 %) u fil-Greċja (10.6 %), u b'inqas minn 5 % f'9 pajjiżi. Il-Belġju, il-Bulgarija u r-Rumanija biss raw żidiet fl-ishma tat-taxxa ambjentali mill-2013. Miżuri bħal inċentivi tat-taxxa għall-iffrankar tal-enerġija u għat-tnaqqis tal-konsum tal-fjuwils fossili jistgħu jgħinu biex jiġu allinjati l-għanijiet tal-klima u tal-ġustizzja.

---

<sup>110</sup> [Action Plan for Affordable Energy: Unlocking the true value of our Energy Union to secure affordable, efficient and clean energy for all Europeans - il-Kummissjoni Ewropea.](#)

<sup>111</sup> [Patt għal Industrija Nadifa - il-Kummissjoni Ewropea](#)

<sup>112</sup> Ara r-Rakkomandazzjoni tal-Kunsill dwar l-iżgurar ta' tranżizzjoni ġusta lejn in-newtralità klimatika 2022/C 243/04.

## 2.1.2 Mizuri mehudin mill-Istati Membri

**Diversi Stati Membri introduċew jew espandew inċentivi u sussidji għar-reklutaġġ biex jagħtu spinta lill-impjiegi, b'enfasi fuq gruppi sottorappreżentati.** Fil-**Polonja**, att ġdid adottat f'Marzu 2025 jipprovdi sussidji għall-impjegaturi li jimpjegaw impjegati anzjani, li jkopru sa nofs il-paga minima għal kull impjegat anzjan għal 12-il xahar (għall-ħaddiema fl-età 50-65 sena) jew xahar (għall-anzjani fl-età tal-irtirar, li jiġġedded). Wara li jintemm il-perjodu tas-sussidju, l-impjegaturi jridu jhallsu s-salarju sħiħ u jkomplu jimpjegaw lill-persuna għal 6 xhur jew xahar, rispettivament. Fil-**Italja**, il-Liġi tal-Baġit tal-2025 estendiet għall-2025 u għall-2026 it-tnaqqis tat-taxxa għall-intrapriži u għall-ħaddiema b'impjieg indipendenti li jirreklutaw persunal taħt kuntratti permanenti. Din introduċiet ukoll eżenzjoni temporanja mit-taxxa għall-kostijiet tad-djar imħallsa mill-impjegatur (kera u manutenzjoni) sa EUR 5 000 fis-sena matul l-ewwel sentejn ta' impjieg għall-ħaddiema permanenti li jaqilgħu sa EUR 35 000, filwaqt li jibqgħu soġġetti għall-kontribuzzjonijiet tas-sigurtà soċjali. Il-programm "+ Emprego" tal-**Portugall** jipprovdi inċentivi finanzjarji lill-impjegaturi li jimpjegaw, lill-persuni qiegħda rreġistrati mal-Istitut għall-Impjiegi u t-Tahriġ Vokazzjonali (IEFP) għal mill-inqas 3 xhur, u irrISPETTIVAMENT mit-tul tar-reġistrazzjoni, liż-żgħażaġh ta' 35 sena jew inqas bi kwalifiki baxxi, lill-persuni b'dizabbiltà, lill-migranti u lil gruppi oħra żvantagġati. Fil-**Greċja**, programm ta' impjieg sussidjat li tnieda fi tmiem l-2024 u li jdum 24 xahar jipprevedi r-reklutaġġ ta' 1 000 persuna b'dizabbiltà fil-gvern lokali, u jkopri sa 75 % tas-salarju u tal-kontribuzzjonijiet (sa EUR 16 800 għal kull persuna), biex tiġi promossa l-integrazzjoni tagħhom fis-suq tax-xogħol. F'Settembru 2025, l-għadd ta' benefiċjarji ġie estiż b'1 000.

**L-iskemi ta' xogħol b'hinijiet iqsar ġew żviluppanti aktar biex itejbu r-reżiljenza tas-suq tax-xogħol u jipproteġu l-impjegati matul xokkijiet ekonomiċi.** Pereżempju, in-Netherlands qed ihejju skema għaż-żamma tal-impjegati għal sitwazzjonijiet ta' kriżi ("*Crisisregeling Personeelsbehoud*"). Matul kriżi, jekk kumpanija tesperjenza tnaqqis medju fil-kapaċità tax-xogħol ta' mill-inqas 20 % fuq perjodu ta' xahrejn, hija tista' tuża miżuri bħal riallokazzjoni tal-impjegati jew pagamenti tal-pagi mnaqqsa, appoġġati minn sussidji, għal durata sa sitt xhur. L-abbozz ta' liġi bħalissa qed jistenna l-iskrutinju u l-approvazzjoni parlamentari. F'Ġunju 2025, **is-Slovenja** adottat, bħala parti mill-RRP tagħha, leġislazzjoni li tistabbilixxi programm ta' ħidma permanenti għal żmien qasir għall-użu f'każ ta' ċirkostanzi straordinarji mhux previsti, inkluż appoġġ għall-ħaddiema temporanji part-time u aċċess imtejjeb għall-edukazzjoni u t-taħriġ biex tingħata spinta lill-impjegabbiltà fost id-diġitalizzazzjoni u l-awtomatizzazzjoni.

**L-oqfsa tal-pagi minimi qed jiġu aġġornati madwar l-UE biex jiġi żgurat li l-aġġustamenti tal-pagi jirriflettu ahjar il-kundizzjonijiet ekonomiċi.** F'Diċembru 2024, **il-Greċja** adottat qafas legali biex tintroduċi mill-2028 metodoloġija ġdida biex tistabbilixxi pagi minimi statutorji bl-użu ta' formula bbażata fuq bidliet fl-Indiċi tal-Prezzijiet għall-Konsumatur (CPI, Consumer Price Index) annwali għall-20 % tal-unitajiet domestiċi bl-inqas introjtu u indiċi tal-kapaċità tal-akkwist tal-pagi<sup>113</sup>. Il-kumitati konsultattivi ser ikunu jistgħu jipproponu devjazzjonijiet minn dan l-indiċjar awtomatiku, soġġett għal sett ta' kriterji u valur ta' referenza ta' 60 % tal-paga medjana grossa. Fil-**Latvja**, regolament ġdid dwar il-paga minima, effettiv minn Novembru 2024, jorbot l-aġġustamenti annwali fil-paga minima ma' fatturi li jinkludu l-paga medja nazzjonali, it-tbassir makroekonomiku, il-bidliet fit-taxxa, l-indiċijiet tal-kost lavorattiv u l-limiti tal-faqar. Fir-**Rumanija**, l-RRF appoġġat qafas ġdid għall-iffissar tal-pagi minimi, effettiv ukoll minn Frar 2025, li introduċa formula ta' aġġustament annwali bbażata fuq l-inflazzjoni, il-produttività u l-parametri referenzjarji tal-pagi, akkumpanjata minn valutazzjonijiet annwali tal-adegwatezza u konsultazzjonijiet tripartitiċi. Fil-**Lussemburgu**, abbozz ta' liġi ppreżentat f'Diċembru 2024 għandu l-għan li jsaħħaħ il-qafas statutorju tal-paga minima permezz ta' kriterji ta' adegwatezza aktar ċari, rieżamijiet biannwali u korp konsultattiv magħmul minn sħab soċjali, biex jagħti pariri dwar l-aġġustamenti annwali. Fil-**Portugall**, ftehim tripartitiku li jkopri l-2025-28 jistabbilixxi miri biex jiżiedu l-pagi minimi u medji u jipprevedi bonusijiet għall-produttività u għall-prestazzjoni għall-ħaddiema, kondivizzjoni tal-profitti kif ukoll miżuri ta' appoġġ għall-ħaddiema żgħażaġh. Dan joffri wkoll inċentivi tat-taxxa għall-kumpaniji biex iżidu l-pagi u t-tfaddil għall-irtirar tal-ħaddiema.

---

<sup>113</sup> Il-perjodu mill-2025 sal-2027 jitqies bħala tranżizzjonali u jipprevedi l-applikazzjoni kontinwa tal-istess sistema għad-determinazzjoni tal-paga minima bħal fl-2024.

**Diversi Stati Membri introduċew miżuri biex jirrevedu l-oqfsa tal-ftehimiet kollettivi tagħhom, bil-għan li jtejbu l-kopertura, il-flessibbiltà u t-trasparenza.** Fl-Italja, il-Liġi tal-Baġit tal-2025 tinkludi dispożizzjonijiet għat-tiġdid ta' ftehimiet kollettivi fl-amministrazzjonijiet pubbliċi b'żidiet fil-pagi mmirati u b'inċentivi speċifiċi għas-settur, pereżempju fil-kura tas-saħħa u fl-edukazzjoni. **Il-Polonja** adottat Att dwar il-Ftehimiet Kollettivi<sup>114</sup> f'Novembru 2025 li jagħti mandat lill-impjegaturi b'aktar minn 50 impjegat biex jinnegozjaw mal-unions kull sentejn, jespandu l-ftehimiet kollettivi għal kwistjonijiet moderni dwar il-post tax-xogħol, u jintroduċu proċeduri diġitali u reġistru nazzjonali għal ftehimiet kollettivi. Fil-**Finlandja**, leġiżlazzjoni ġdida fis-seħħ minn Jannar 2025 tfittex li żżid l-opportunitajiet għan-negozjar fil-livell tal-kumpanija, inkluż għal ditti mhux affiljati ma' assoċjazzjonijiet ta' impjegaturi jew dawk mingħajr rappreżentant tal-persunal. Wara r-riforma, ser ikunu possibbli derogi minn ftehimiet kollettivi applikabbli b'mod ġenerali għall-kumpaniji kollha, b'ċerti kontrolli biex jiġi żgurat negozjar lokali rappreżentattiv. Fil-**Greċja**, intlaħaq Ftehim Soċjali bejn il-Ministeru għax-Xogħol u s-Sigurtà Soċjali u s-sħab soċjali nazzjonali f'Novembru 2025, li introduċa qafas ġdid biex itejjeb il-kopertura tal-ftehimiet kollettivi tax-xogħol, jipromwovi l-istabbiltà tal-pagi u jirrestawra l-bilanċ istituzzjonali fis-suq tax-xogħol Grieg. **Qed jiġu introdotti riformi tat-tassazzjoni tax-xogħol biex jissahhu l-progressività u l-ġustizzja.** **Il-Litwanja** rrifformat is-sistema tagħha tat-taxxa fuq l-introjtu biex tagħmilha aktar progressiva billi ssostitwiet ir-rata tat-taxxa fissa fuq l-introjtu personali ta' 15 % bi tliet rati ta' 20 %, 25 % u 32 %, fejn japplikaw rati oġhla għal introjtu oġhla, applikabbli wkoll għal ċerti haddiema b'impjieg indipendenti. Fl-**Irlanda**, il-gvern irreveda l-kreditu u l-faxex tat-taxxa fuq l-introjtu bhala parti mill-baġit tal-2025. Il-faxxa ta' rata standard żdiedet b'EUR 2 000 għal EUR 44 000 għal persuna mhux miżżewġa, b'żidiet proporzjonali għall-koppji miżżewġin u għas-sħab ċivili. Ir-rata ta' 4 % tal-Imposta Soċjali Universali (USC) tnaqqset għal 3 % minn Jannar 2025, u l-punt tad-dhul għal din ir-rata żdied, f'konformità maż-żieda fil-paga minima nazzjonali, flimkien ma' kreditu tat-taxxa oġhla għal gruppi żvantaġġati.

---

<sup>114</sup> Ara d-dettalji [hawn](#).

**Il-parametri tat-taxxa fuq l-introjtu personali ġew aġġustati f'diversi Stati Membri biex jiġi mmitigat iċ-"ċaqliq" xprunat mill-inflazzjoni u biex tkompli tissahhah il-ġustizzja**<sup>115</sup>. Fil-**Latvja**, l-ammont ta' introjtu mhux taxxabbli żdied għal EUR 510 fix-xahar (EUR 6 120 fis-sena) u għal EUR 1 000 fix-xahar (EUR 12 000 fis-sena) għall-pensjonanti. It-tnaqqis għall-edukazzjoni, għall-ispejjeż mediċi u għad-donazzjonijiet żdied ukoll, u ġiet introdotta rata ġdida ta' taxxa ta' 3 % fuq id-dividendi u fuq introjtu kapitali ieħor ta' aktar minn EUR 200 000 fis-sena. **Il-Finlandja** ziedet l-allowance bażiku, filwaqt li **l-Irlanda** ziedet il-kreditu tat-taxxa personali, il-kreditu fuq l-introjtu, il-kreditu tat-taxxa fuq l-impjegati u l-kreditu tat-taxxa fuq il-kera għal persuni mhux miżżewġa u koppji vvalutati b'mod kongunt. Sabiex tiġi miġġielda l-inflazzjoni u tittejjeb il-ġustizzja fiskali, **il-Lussemburgu** u **n-Netherlands** aġġustaw il-livelli tat-taxxa fuq l-introjtu personali tagħhom. **L-Ungerija** rduppjat l-allowances tal-baži tat-taxxa għall-familji (b'50 % minn Lulju 2025 u b'50 % addizzjonali minn Jannar 2026). **L-Ungerija** introduċiet ukoll eżenzjonijiet mit-taxxa fuq l-introjtu personali għall-ommijiet li jrabbu diversi tfal. Il-miżura bħalissa tapplika għall-ommijiet bi tlett itfal jew aktar u ser tiġi estiża gradwalment għall-ommijiet b'żewġ itfal mill-2026.

## **2.2. Linja Gwida 6 – Insaħhu l-provvista tal-haddiema u ntejbu l-aċċess għall-impjiegi, l-akkwiżizzjoni tal-hiliet u l-kompetenzi tul il-ħajja**

Din it-taqsimha teżamina l-implimentazzjoni ta' linja gwida nru 6 dwar l-impjiegi, li tirrakkomanda li l-Istati Membri joħolqu l-kundizzjonijiet biex itejbu l-provvista tal-haddiema, jippromwovu l-akkwiżizzjoni tal-hiliet u l-kompetenzi tul il-ħajja tan-nies, irawmu opportunitajiet indaqs għal kulhadd, ineħhu l-ostakli għall-parteciġazzjoni fis-suq tax-xogħol u jipprovdu inċentivi għaliha, f'konformità mal-prinċipji 1 (l-edukazzjoni, it-taħriġ u l-apprendiment tul il-ħajja), 2 (l-ugwaljanza bejn il-ġeneri), 3 (l-opportunitajiet indaqs), 4 (l-appoġġ attiv għall-impjiegi), 9 (il-bilanċ bejn ix-xogħol u l-ħajja privata), 11 (l-indukrar tat-tfal u l-appoġġ għat-tfal) u 17 (l-inkluzjoni ta' persuni b'diżabbiltà) tal-Pilastru Ewropew tad-Drittijiet Soċjali. It-Taqsimha 2.2.1 tanalizza l-iżviluppi fil-qasam tal-edukazzjoni, mill-edukazzjoni u l-kura bikrija tat-tfal, il-prestazzjoni tal-istudenti, u l-edukazzjoni u t-taħriġ vokazzjonali sal-edukazzjoni terzjarja u t-tluq bikri mill-iskola. Il-kapitolu janalizza n-nuqqas ta' haddiema u ta' hiliet, l-ispariġġi, u l-iżvilupp tal-hiliet fost l-adulti, inklużi l-kompetenzi diġitali. Barra minn hekk, dan jipprovdi analiżi tal-kundizzjonijiet tas-suq tax-xogħol għaż-żgħażaġh, għall-haddiema akbar fl-età, għall-migranti, u għall-persuni b'diżabbiltà. It-Taqsimha 2.2.2 tirrapporta dwar il-miżuri ta' politika tal-Istati Membri f'dawn l-oqsma ta' politika.

---

<sup>115</sup> Ara: Il-Kummissjoni Ewropea, [Annual Report on Taxation 2024](#), l-Uffiċċju tal-Pubblikazzjonijiet tal-Unjoni Ewropea, 2024.

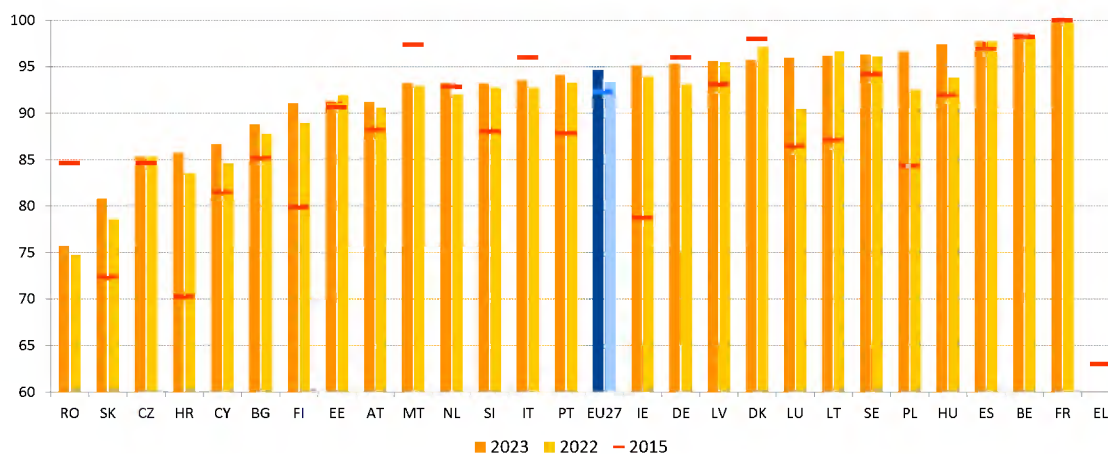


## 2.2.1 Indikaturi ewlenin

**Il-parteciċipazzjoni fl-edukazzjoni u l-kura bikrija tat-tfal (ECEC, early childhood education and care) bejn l-età ta' 3 snin u l-bidu tal-edukazzjoni primarja qed tkompli tiżdied fl-UE, b'varjazzjoni kbira li tibqa' fost l-Istati Membri.** Fl-2023, 94.6 % ipparteċipaw, 1.4 pp biss taħt il-mira fil-livell tal-UE għall-2030 stabbilita fil-livell ta' 96 %. Sal-lum, tmien Stati Membri laħqu din il-mira, filwaqt li l-biċċa l-kbira tal-pajjiżi jaqbu d-90 %. Il-pajjiżi bl-aqwa prestazzjoni huma Franza (100 %), il-Belġju (98 %) u Spanja (97.7 %). Ir-Rumanija (75.7 %), is-Slovakkja (80.8 %) u ċ-Ċekja (85.3 %) jikklassifikaw l-aktar baxxi – ara l-Illustrazzjoni 2.2.1. Il-medja tal-UE żdiedet b'1.3 pp mis-sena ta' qabel, għalkemm kien hemm tnaqqis f'erba' pajjiżi bejn l-2022 u l-2023, b'mod partikolari fost l-Istati Membri b'parteciċipazzjoni pjuttost għolja. Sar progress biex tiżdied il-parteciċipazzjoni fost it-tfal ta' 3 snin speċifikament fi kważi l-Istati Membri kollha, u r-rata laħqet id-90.6 % fl-2023 (+5.4 pp mill-2015)<sup>116</sup>. Madankollu, iż-żieda fil-parteciċipazzjoni fost it-tfal ta' 3 snin għadha sfida f'xi wħud minnhom, u r-rati huma partikolarment baxxi fir-Rumanija (68.1 %) u fis-Slovakkja (68.9 %). L-affordabbiltà u n-nuqqas ta' kapaċità, inkluż in-nuqqas ta' persunal, għadhom ostakli għall-aċċess, b'mod partikolari għat-tfal iżgħar u għal dawk minn sfondi żvantaġġati. B'mod partikolari, 53 % biss tat-tfal Rom jipparteċipaw fl-ECEC, li għadha ferm taħt il-medja tal-UE għat-tfal kollha, minkejja titjib ta' madwar 11 pp bejn l-2016 u l-2023<sup>117</sup>.

### Illustrazzjoni 2.2.1: Il-parteciċipazzjoni fl-ECEC tkompli tiżdied aktar fil-livell tal-UE, iżda hemm varjazzjoni kbira fost l-Istati Membri

Il-parteciċipazzjoni fl-ECEC ta' tfal ta' bejn it-3 snin u l-età għall-bidu tal-edukazzjoni primarja obligatorja (%)



Nota: Data proviżorja għal FR fl-2023 u PL fl-2022 u fl-2023. Interruzzjoni fis-serje għal HU fl-2023. Id-data ma hijiex disponibbli għal EL fl-2022 u fl-2023. Id-definizzjoni hija differenti għal BE u għal EL fl-2015, għal HU fl-2023 u għal PT fl-2015, fl-2022 u fl-2023.

Sors: Il-Eurostat, [[educ\\_uoe\\_enra21](#)].

<sup>116</sup> Il-Eurostat [[educ\\_uoe\\_enrp07](#)].

<sup>117</sup> Ara: l-Aġenzija tal-UE għad-Drittijiet Fundamentali, [Rights of Roma and Travellers in 13 European countries, 2024](#).

**It-tluq bikri mill-edukazzjoni u mit-taħriġ qed jonqos madwar l-UE iżda jibqa' sfida.** Fl-2024, 9.4 % ta' dawk li għandhom bejn 18 u 24 sena telqu mill-edukazzjoni jew mit-taħriġ kmieni, tnaqqis ta' 0.2 pp mill-2023. Dan huwa 1.7 pp inqas minn deċennju qabel, b'ħames pajjiżi (l-Italja, il-Greċja, Malta, Spanja u l-Portugall) li jiksbu tnaqqis ta' aktar minn 5 pp matul dan il-perjodu. Madankollu, dan għadu jissarraf f'madwar 3.1 miljun żagħżuġ u żagħżuġha ta' bejn 18 u 24 sena fl-UE li jibqgħu diżimpenjati mill-edukazzjoni u mit-taħriġ mingħajr ma jkunu kisbu mill-inqas l-edukazzjoni sekondarja tat-tieni livell<sup>118</sup>. Għalkemm 17-il Stat Membru diġà laħqu l-mira taż-Żona Ewropea tal-Edukazzjoni (EEA, European Education Area) li jnaqqsu t-tluq bikri għal inqas minn 9 % sal-2030, hemm bżonn ta' aktar progress f'xi Stati Membri. Fir-Rumanija, fi Spanja u fil-Ġermanja, fejn ir-rata tibqa' oġġla minn 12 pp, kien hemm progress limitat jew l-ebda progress mis-sena ta' qabel, jiġifieri t-tliet pajjiżi kollha għadhom f'"sitwazzjoni kritika" – ara l-Illustrazzjoni 2.2.2. Il-Litwanja rreġistrat l-akbar deterjorament fl-2024 (b'2.0 pp), segwita mis-Slovakkja, il-Lussemburgu, l-Estonja u Ċipru, fejn is-sehem ta' dawk li jitolqu kmieni mill-edukazzjoni u t-taħriġ żdied b'mill-inqas 0.9 pp. Dawn is-sitwazzjonijiet "għandhom jiġu osservati", flimkien mad-Danimarka u l-Italja, fejn il-livelli jibqgħu għoljin wisq minkejja l-ebda bidla jew tnaqqis. Min-naħa l-oħra, il-Kroazja, l-Irlanda, il-Greċja u l-Polonja kellhom l-"aqwa prestazzjoni". Minkejja xejra kemxejn pożittiva b'mod kumplessiv, ma hemm l-ebda sinjal ta' konverġenza 'l fuq fost l-Istati Membri.

**Ir-rati ta' tluq bikri jvarjaw sostanzjalment bejn il-gruppi, u huma partikolarment għoljin għall-persuni li twieldu barra mill-UE, għar-Rom u għall-persuni b'diżabbiltà.** Għalkemm ir-rata kemm ta' nisa żgħażaġħ kif ukoll ta' rġiel żgħażaġħ li jitolqu kmieni naqset b'1.7 pp matul l-aħħar deċennju, l-irġiel żgħażaġħ għadhom ferm aktar probabbli li jitolqu kmieni mill-edukazzjoni jew mit-taħriġ (11.0 %) min-nisa żgħażaġħ (7.7 %). Iż-żgħażaġħ li twieldu barra mill-UE jew fi Stat Membru ieħor għadhom ferm aktar probabbli (20.1 % u 18.6 % rispettivament) li jitolqu kmieni minn dawk li twieldu fl-Istat Membru inkwistjoni (8.2 %)<sup>119</sup>. Is-sitwazzjoni hija partikolarment ta' tħassib għaż-żgħażaġħ Rom (bejn 18 u 24 sena), bi kważi żewġ terzi (64 %) li jitolqu mill-edukazzjoni u mit-taħriġ qabel ma kisbu l-livell sekondarju tat-tieni livell fl-2024<sup>120</sup>. Is-sitwazzjoni għaż-żgħażaġħ b'diżabbiltà tal-istess grupp ta' età hija ta' tħassib ukoll, b'rata ta' tluq bikri li telgħet minn 22.4 % fl-2022 għal 24.6 % fl-2024<sup>121</sup>.

---

<sup>118</sup> Il-kalkoli tad-DĠ EAC. Ara, il-Kummissjoni Ewropea, [Education and Training Monitor 2025](#). Referenzi aktar tard għall-"kalkoli tad-DĠ EAC"

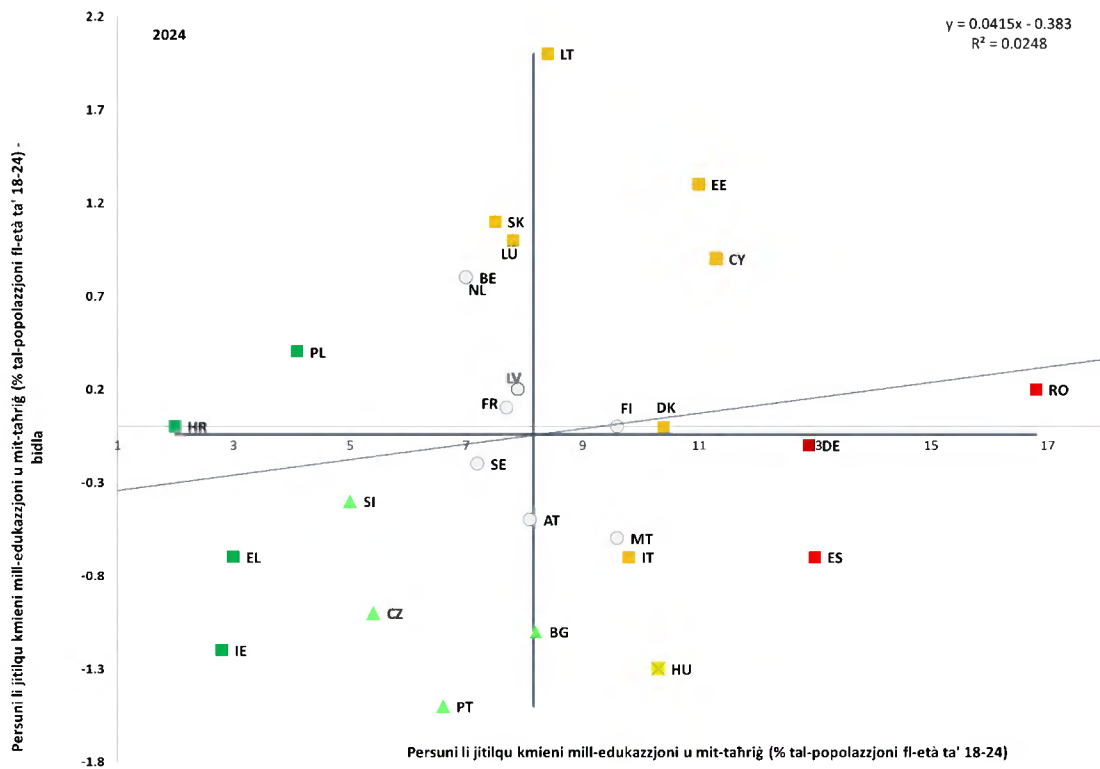
<sup>119</sup> Il-Eurostat [[edat\\_lfse\\_02](#)], l-LFS tal-UE.

<sup>120</sup> Ara: l-Aġenzija tal-UE għad-Drittijiet Fundamentali, [Rights of Roma and Travellers in 13 European countries, 2024](#).

<sup>121</sup> Il-Eurostat [[edat\\_lfse\\_04](#)], l-LFS tal-UE.

## Illustrazzjoni 2.2.2: Is-sehem ta' dawk li jitolqu kmieni mill-edukazzjoni u t-taħriġ ikompli jonqos bil-mod, b'differenzi konsiderevoli bejn l-Istati Membri

Il-persuni li jitolqu kmieni mill-edukazzjoni u t-taħriġ (fl-età 18-24 sena), il-livelli tal-2024 u l-bidliet mis-sena ta' qabel (%), indikatur ewlieni tat-Tabella ta' Valutazzjoni Soċjali)



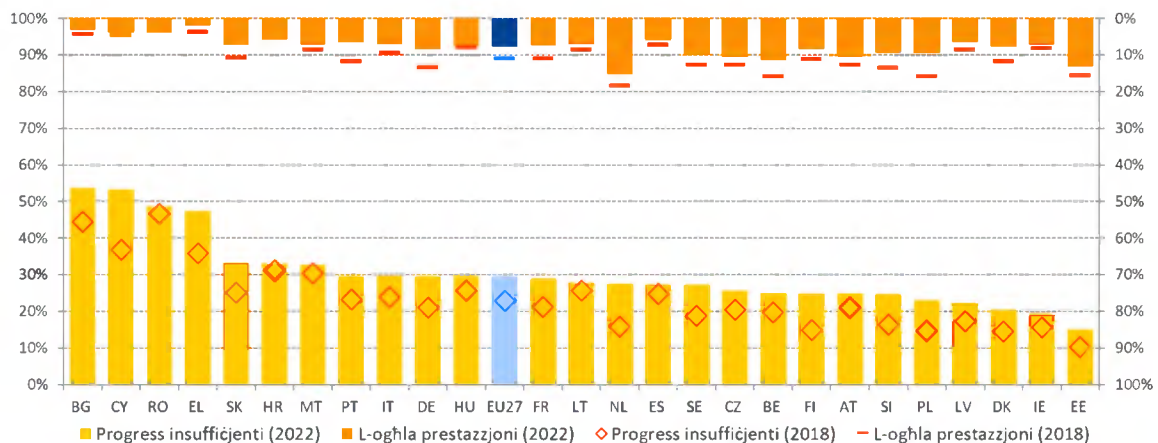
Nota: L-assi huma ċċentrati fuq il-medja mhux ponderata tal-UE. Id-didaskalija hija ppreżentata fl-Anness. Interruzzjoni fis-serje ghal BE, BG, DE, EL u IE. Data ta' affidabbiltà baxxa ghal HR u LU.

Sors: Il-Eurostat [edat\_lfse\_14], l-LFS tal-UE.

**Id-disparitajiet reġjonali fit-tluq bikri mill-edukazzjoni u t-taħriġ huma sinifikanti bejn u wkoll fi hdan l-Istati Membri.** Madwar l-UE, ir-rata reġjonali tvarja minn 1.2 % (f'Kentriki Makedonia fil-Greċja) għal 26.2 % (f'Sud-Est fir-Rumanija), u tenfasizza l-varjazzjoni kbira moħbija wara ċ-ċifri fil-livell tal-Istati Membri. Hemm ukoll varjazzjoni sinifikanti bejn ir-reġjuni fl-istess Stat Membru, pereżempju fil-Bulgarija, fi Franza, fl-Ungerija, fil-Portugall, fir-Rumanija u fi Spanja (ara l-Illustrazzjoni 1 fl-Anness 5), inklużi r-reġjuni ultraperiferiċi. Fi Stat Membru wieħed, l-akbar firxa bejn ir-reġjuni hija minn 5.0 % sa 26.0 %. B'kuntrast ma' dan, fil-livell tal-Istati Membri, il-firxa tvarja minn 2.0 % għal 16.8 %. Għadd żgħir ta' Stati Membri għandhom rati taħt il-mira fil-livell tal-UE ta' 9 % fir-reġjuni kollha. Madankollu, fl-Istati Membri li għandhom prestazzjoni kumplessiva tajba għad hemm lok għat-tnaqqis tal-varjazzjoni reġjonali. Barra minn hekk, il-post għandu rwol, fejn iż-żgħażaġh li jgħixu fl-ibliet huma inqas probabbli li jitilqu kmieni (8.3 %) minn dawk li jgħixu fl-irħula u fis-subborgi (10.3 %) u fiż-żoni rurali (10.1 %).

### Illustrazzjoni 2.2.3: Il-progress insuffiċjenti fil-matematika żdied sostanzjalment fl-Istati Membri kollha, filwaqt li l-ogħla prestazzjoni naqset

Studenti li ma jilhqax il-Livell 2 fil-matematika (l-assi tax-xellug) u li jiksbu mill-inqas il-Livell 5 (l-assi tal-lemin) fl-2018 u fl-2022 (%)



*Nota:* Hija meħtieġa l-kawtela meta tiġi interpretata d-data tal-2022 għal DK, IE, LV u NL minħabba li wieħed jew aktar mill-istandards tal-kampjunar ta' PISA ma ġewx issodisfati.

*Sors:* OECD, PISA 2018, 2022; Kalkoli tad-DĠ EAC.

**Il-progress insuffiċjenti fil-ħiliet bażiċi żdied madwar l-UE, b'xejriet inkwetanti fil-prestazzjoni tal-istudenti fil-matematika** Skont ir-riżultati mill-aħħar Programm tal-OECD għall-Valutazzjoni Internazzjonali tal-Istudenti (PISA, Programme for International Student Assessment), bejn l-2018 u l-2022, is-sehem ta' żgħażaġh ta' 15-il sena b'kisbiet baxxi fil-matematika żdied b'6.6 pp, u laħaq livell rekord ta' 29.5 % – ara l-Illustrazzjoni 2.2.3. Dan huwa oġġla mis-26.2 % irreġistrat fil-qari u l-24.2 % fix-xjenza, li żdiedu bi 3.7 u 2 pp, rispettivament. Id-distakk fil-prestazzjoni fl-Istati Membri huwa kbir. Fil-matematika, aktar minn 45 % tal-istudenti fil-Bulgarija, f'Ċipru, fir-Rumanija u fil-Greċja għandhom kisbiet baxxi. L-Estonja biss diġà laħqet il-mira fil-livell tal-UE għall-2030 li żżomm il-progress insuffiċjenti taħt il-15 %. L-oġġla prestazzjoni naqset ukoll b'mod aktar qawwi fil-matematika milli fil-qari jew fix-xjenza. Fl-2018, 11 % tal-istudenti tal-UE laħqu l-oġġla livelli ta' PISA fil-matematika, iżda dan is-sehem naqas għal 7.9 % fl-2022. Il-firxa issa tvarja minn 2.0 % biss fil-Greċja għal 15.4 % fin-Netherlands. Fil-qari, it-tnaqqis ma kienx daqshekk kbir (minn 8.1 % għal 6.5 %), filwaqt li l-oġġla prestazzjoni fix-xjenza żdiedet bi ftit. It-tnaqqis fil-prestazzjoni tal-istudenti jqajjem tħassib dwar it-tnejjija suffiċjenti tagħhom għal studju sussegwenti u għas-suq tax-xoġġol.

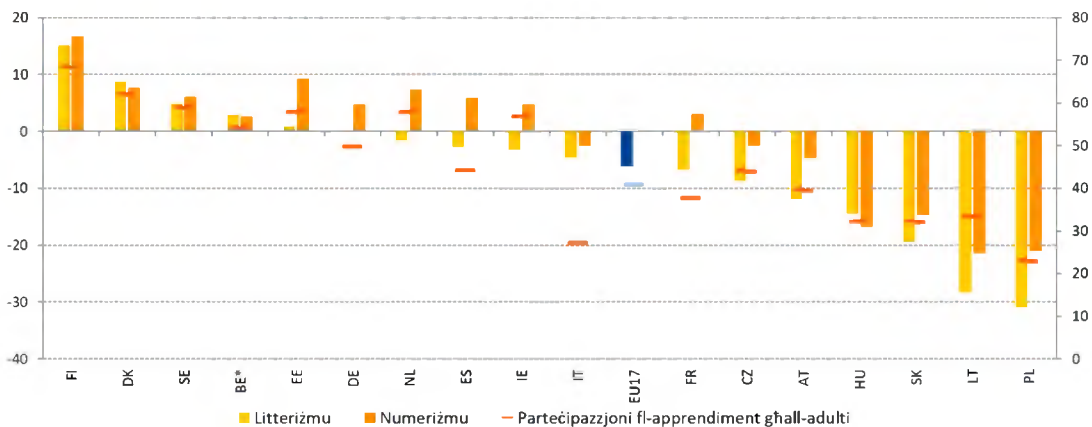
**Sfidi persistenti huma rrapportati fil-litteriżmu u fin-numeriżmu tal-adulti.** Fost l-adulti, il-fehim fil-qari naqas fl-aħħar deċennju, skont id-data miġbura fis-17-il Stat Membru li ppartecipaw fil-Programm tal-OECD għall-Valutazzjoni Internazzjonali tal-Kompetenzi tal-adulti (PIAAC, Programme for the International Assessment of Adult Competencies) fl-2013 u fl-2023. Filwaqt li l-ħiliet tan-numeriżmu baqgħu stabbli, kważi wieħed minn kull ħames adulti kien meqjus bħala bi prestazzjoni baxxa kemm fil-litteriżmu kif ukoll fin-numeriżmu fl-2023. Il-ħiliet fil-matematika huma importanti għall-kompetittività u għall-kapaċità innovattiva futura tal-Ewropa. Il-prestazzjoni fil-matematika fil-livell tal-iskola hija pass importanti biex jiġu studjati s-suġġetti STEM flivell oġġla u biex jiġu indirizzati n-nuqqasijiet f'setturi STEM ewlenin – ara l-Kaxxa 2 tal-Pilastru. Dawn ir-riżultati jenfasizzaw il-ħtieġa li jittejjbu l-ħiliet bażiċi f'kull età.

## Kaxxa 2 tal-Pilastru: Fokus fuq l-Unjoni tal-Ħiliet – Bini tal-ħiliet, titjib tal-ħiliet u taħriġ mill-ġdid tal-adulti

Il-ħiliet huma kruċjali biex tithejja u tinghata s-setgħa lill-forza tax-xogħol u mutur ewlieni tal-produttività, l-innovazzjoni, il-kompetittività u r-reżiljenza, iżda l-Istati Membri jiffaċċjaw sfiċi komuni biex isibu persuni bil-ħiliet meħtieġa. In-nuqqas ta' haddiema u ta' ħiliet huwa xprunat minn diversi fatturi, inklużi t-tibdil demografiku, il-ħtiġijiet ta' ħiliet ġodda marbuta mal-iżviluppi teknoloġiċi u d-dekarbonizzazzjoni tal-ekonomija, kif ukoll kundizzjonijiet tax-xogħol ħżiena f'xi setturi u okkupazzjonijiet<sup>122</sup>. Barra minn hekk, iċ-ċaqliq ġeopolitiku kurrenti, inklużi ż-żieda fil-ħtiġijiet tad-difiża u tas-sigurtà, u t-trasformazzjoni industrijali huma mistennija jżidu aktar pressjonijiet. Biex tindirizza dawn l-isfiċi, il-Kummissjoni Ewropea impenjat ruħha li tiżviluppa ulterjorment strateġija globali dwar il-ħiliet fil-livell tal-UE taħt l-Unjoni tal-Ħiliet. Wieħed mill-pilastru ewlenin tagħha jiffoka fuq it-titjib tal-ħiliet u t-taħriġ mill-ġdid. Dan għandu l-għan, flimkien ma' objettivi oħra, li jkompli jappoġġa kontinwament individwali tal-apprendiment (ILAs, individual learning accounts), baġit għat-taħriġ personali tal-adulti kollha, li jespandi l-użu tal-mikrokredenzjali, u li tiġi pilotata Garanzija tal-Ħiliet biex tgħin lill-haddiema fit-tranzizzjoni minn setturi li qed jonqsu għal setturi li qed jikbru, ukoll bħala konsegwenza tat-tranzizzjonijiet diġitali u ekoloġiċi. Azzjoni waħda, attivitajiet ta' apprendiment bejn il-pari dwar spazji ta' apprendiment innovattivi, timmira direttament l-iżvilupp tal-ħiliet bażiċi bħala pedament għal apprendiment ulterjuri.

### Il-profiċjenza fil-litteriżmu tal-adulti naqset filwaqt li l-profiċjenza fin-numeriżmu tagħhom baqgħet fil-biċċa l-kbira stabbli, bi tnaqqis akbar fil-pajjiżi b'parteċipazzjoni baxxa fl-apprendiment għall-adulti

Bidla fil-punteġġi tal-litteriżmu u tan-numeriżmu fost l-adulti (fl-età 16-65 sena) bejn l-2013 u l-2023 (pp, l-assi tax-xellug) u parteċipazzjoni fl-apprendiment għall-adulti (% tal-adulti, l-assi tal-lemin)



Sors: Stharriġ tal-OECD dwar il-Ħiliet tal-Adulti (2023).

Noti: Id-data dwar il-parteċipazzjoni fl-edukazzjoni u t-taħriġ hija estrazzjoni speċjali allinjata mad-definizzjoni tal-AES u tal-LFS tal-UE; BE ikopri biss il-Flanders.

<sup>122</sup> FI-2024, l-aktar okkupazzjonijiet b'nuqqas mifruq ta' haddiema kienu fis-snajja', fis-settur tas-saħħa u fl-ospitalità. Ara l-Awtorità Ewropea tax-Xogħol, [EURES Report on labour shortages and surpluses 2024](#), l-Uffiċċju tal-Pubblikazzjonijiet tal-Unjoni Ewropea, il-Lussemburgu, 2025 u dokumenti relatati.

**Il-hiliet bażiċi tal-adulti qed jonqsu fl-UE, b'impatt negattiv fuq in-nuqqas ta' hiliet u fuq il-kapaċità tal-haddiema li jadattaw għall-htigijiet tas-suq tax-xogħol permezz ta' titjib tal-hiliet u taħriġ mill-ġdid.** Il-partecipazzjoni tal-adulti fl-apprendiment hija kruċjali biex jiġi żgurat li l-popolazzjoni li qed tixjieħ u l-forza tax-xogħol b'mod aktar wiesa' jkunu jistgħu jlahhqu mas-suq tax-xogħol li qed jinbidel malajr. Din hija r-raġuni għaliex l-Istati Membri tal-UE impenjaw ruħhom li sal-2030 mill-inqas 60 % tal-adulti għandhom jipparteċipaw fl-apprendiment kull sena. Dan huwa partikolarment importanti peress li l-evidenza turi xejra ta' tnaqqis fil-hiliet bażiċi fost il-popolazzjoni adulta (ara l-Illustrazzjoni)<sup>123</sup>. Matul l-aħħar deċennju, il-profiċjenza fil-litteriżmu fost l-adulti fis-17-il Stat Membru tal-UE mistharrġa naqset, filwaqt li l-profiċjenza fin-numeriżmu baqgħet fil-biċċa l-kbira stabbli. B'riżultat ta' dan, madwar wieħed minn kull ħames adulti fl-UE huwa meqjus bħala bi prestazzjoni baxxa kemm fil-litteriżmu kif ukoll fin-numeriżmu fl-2023. In-nisa kellhom livell oġhla ta' litteriżmu, filwaqt li l-irġiel kellhom punteġġ oġhla fin-numeriżmu u fis-soluzzjoni adattiva tal-problemi. Barra minn hekk, il-partecipazzjoni fl-apprendiment għall-adulti kienet aktar baxxa f'pajjiżi li osservaw tnaqqis sinifikanti fil-hiliet tagħhom fil-litteriżmu u fin-numeriżmu<sup>124</sup>.

**L-Unjoni tal-Hiliet tenfasizza l-importanza li jiġi indirizzat in-nuqqas ta' hiliet fost l-adulti u tistabbilixxi miżuri li jappoġġaw u jstimulaw it-titjib tal-hiliet u t-taħriġ mill-ġdid.** Diversi Stati Membri qed jippilotaw l-ILAs bħala approċċ xprunat mid-domanda għat-taħriġ. **Il-Latvja** toffri ILAs ifffinanzjati sa EUR 500 u portal online uniku biex ittejjeb l-aċċess għat-taħriġ. Il-mikrokredenzjali qed jirriżultaw bħala għażliet flessibbli għall-edukazzjoni kontinwa. **Il-Lussemburgu** qed jippilota qafas nazzjonali għall-mikrokredenzjali fil-livell universitarju għal edukazzjoni kontinwa, f'kooperazzjoni mal-aġenzija tal-akkreditazzjoni Netherlandiża-Fjamminga. Sabiex il-hiliet jiġu allinjati mal-htigijiet tas-suq tax-xogħol, diversi pajjiżi qed itejbu l-proċessi tagħhom għall-valutazzjoni u r-rikonoxximent tal-għarfien u l-hiliet, kif ukoll l-informazzjoni dwar il-hiliet. **Il-Bulgarija** aġġornat il-lista ta' professjonijiet tagħha b'enfasi fuq il-hiliet ekoloġiċi u diġitali fil-kuntest ta' riforma usa' tal-VET bħala parti mill-RRP, filwaqt li **l-Ġermanja** issa tippermetti ċ-ċertifikazzjoni ta' hiliet professjonali mhux formalment miksuba skont l-Att tagħha dwar il-VET.

<sup>123</sup> Ara l-OECD, [Do Adults Have the Skills They Need to Thrive in a Changing World?: Survey of Adult Skills 2023](#), OECD Skills Studies, OECD Publishing, Pariġi, 2024.

<sup>124</sup> Ara l-OECD, [Trends in Adult Learning: New Data from the 2023 Survey of Adult Skills](#), Getting Skills Right, OECD Publishing, Pariġi, 2025.

**Minkejja sforzi konsiderevoli mill-Istati Membri, l-inugwaljanzi edukattivi qed jizdiedu hekk kif il-kisba fost l-istudenti zvantagġati soċjoekonomikament naqset.** Filwaqt li s-sistemi tal-edukazzjoni u t-taħriġ għandhom jippromwovu l-mobbiltà soċjali intergenerazzjonali billi jiddiżakkoppjaw il-kisbiet edukattivi mill-isfond soċjoekonomiku, ir-rizultati tal-istħarriġ PISA tal-2022 ikkonfermaw xi xejriet inkwetanti. L-isfond soċjoekonomiku jibqa' bassar b'saħħtu tal-eżiti tal-edukazzjoni fl-UE bi progress insuffiċjenti li huwa ħafna aktar frekwenti fost l-istudenti zvantagġati milli fost il-pari vantaġġati tagħhom<sup>125</sup>. Barra minn hekk, is-sehem ta' studenti minn sfondi soċjoekonomiċi zvantagġati li għandhom prestazzjoni tajba fil-ħiliet bażiċi (jigifieri li jilhq u mill-inqas livell 4 fuq l-iskala ta' PISA fi kwalunkwe wiehed mill-oqsma tal-qari, il-matematika jew ix-xjenza) kien biss ta' 16.3 % fl-2022, tnaqqis minn 20.8 % fl-2018 u 21.1 % fl-2015 – ara l-Illustrazzjoni 2.2.4<sup>126</sup>. Dan is-sehem naqas fi kważi l-Istati Membri kollha matul dak il-perjodu. Fil-pajjiżi bl-aqwa prestazzjoni, fl-Estonja, fil-Finlandja u fl-Irlanda, is-sehem ta' studenti minn sfond zvantagġat li marru tajjeb ma kienx wisq oġhla minn 25 % fl-2022. B'paragun ma' dan, madwar l-UE, 59.0 % tal-istudenti minn sfondi zvantagġati marru tajjeb fil-ħiliet bażiċi. Biex issegwi l-progress fuq l-inugwaljanzi strutturali, il-Kummissjoni pproponiet indikatur ġdid tal-ekwità u mira għall-2030 ibbażata fuq prestazzjoni tajba ta' studenti zvantagġati fit-test ta' PISA. Fil-livell tal-UE, l-għan huwa li mill-inqas 25 % tal-istudenti zvantagġati jkunu kisbu livell 4 jew oġhla f'qasam wiehed<sup>127</sup>.

---

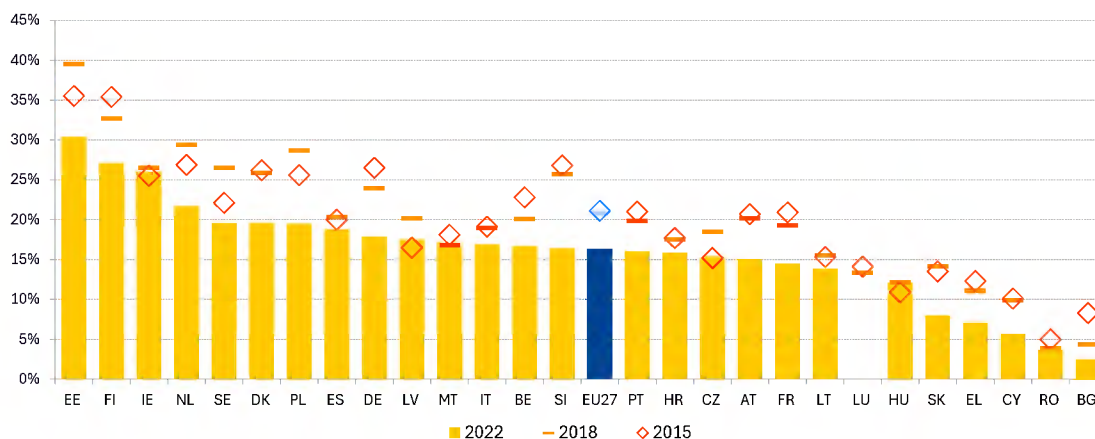
<sup>125</sup> Il-Kummissjoni Ewropea, [The twin challenge of equity and excellence in basic skills in the EU](#), Publications Office of the European Union, 2024.

<sup>126</sup> F'PISA, dan jinqabad mill-indiċi tal-istatus ekonomiku, soċjali u kulturali (ESCS, economic, social, and cultural status). Il-kategorija ta' sfond soċjoekonomiku vantaġġat tinkludi 25 % tal-istudenti kollha bl-oġhla punteġġi tal-ESCS fil-pajjiż partikolari, filwaqt li l-kategorija ta' sfond soċjoekonomiku zvantagġat tinkludi 25 % tal-istudenti kollha bl-aktar punteġġi baxxi tal-ESCS.

<sup>127</sup> Kummissjoni Ewropea: Direttorat Ġenerali għall-Edukazzjoni, iż-Żgħażaġh, l-Ispport u l-Kultura, [Interim evaluation of the 2021-2030 European Education Area strategic framework – Report from the Commission to the European Parliament, the Council, the European Economic and Social Committee and the Committee of the Regions](#); l-Uffiċċju tal-Pubblikazzjonijiet tal-Unjoni Ewropea, 2025.

## Illustrazzjoni 2.2.4: Il-ħiliet bażiċi fost l-istudenti żvantaġġati naqsu fl-aħħar deċennju

Studenti minn sfondi żvantaġġati li jiksbu livell 4 jew ogħla fil-qari, fil-matematika jew fix-xjenza (%)



Nota: Hija mehtieġa l-kawtela meta tiġi interpretata d-data tal-2022 għal DK, IE, LV u NL minhabba li wiehed jew aktar mill-istandards tal-kampjunar ta' PISA ma ġewx issodisfati. LU pparteċipa biss f'PISA 2018.

Sors: OECD, PISA 2015, 2018, 2022; Kalkoli tad-DĠ EAC.

### Livelli baxxi ta' litteriżmu diġitali u kompetenzi ċiviċi fost l-istudenti huma sors ta' tħassib,

**b'mod partikolari fil-kuntest tat-tixrid tad-diżinformazzjoni.** L-UE impenjat ruhha li tnaqqas il-proporzjon ta' studenti tat-tmien grad (fl-età 13-14 sena) bi progress insuffiċjenti f'kompetenzi diġitali għal inqas minn 15 % sal-2030. Fit-22 pajjiż tal-UE li pparteċipaw fl-Istudju Internazzjonali dwar il-Litteriżmu fil-Kompjuter u fl-Infurmazzjoni (ICILS, International Computer and Information Literacy Study) fl-2023, 42.5 % tal-istudenti għandhom punteġġ taħt il-limitu minimu ta' profiċjenza fil-litteriżmu fil-kompjuter u fl-infurmazzjoni. Xi pajjiżi, bħaċ-Ċekja (28.0 %) u d-Danimarka (32.2 %), qed joqorbu lejn il-mira, filwaqt li oħrajn, bħar-Rumanija (74.0 %) u l-Greċja (60.4 %), għandhom lura ħafna. Avvanzi teknoloġiċi rapidi, bħall-IA generattiva, flimkien ma' polarizzazzjoni li qed tiżdied u t-tixrid ta' diżinformazzjoni u miżinformazzjoni, jagħmlu t-trawwim aktar kmieni tal-ħiliet ta' ċittadinanza aktar kruċjali minn qatt qabel. Fl-2022, 63.1 % tal-istudenti fit-tmien grad fl-edukazzjoni skolastika ġenerali wrew livell adegwat ta' kompetenza ċivika bħala medja fost l-Istati Membri li jipparteċipaw fl-Istudju Internazzjonali dwar l-Edukazzjoni Ċivika u ta' Ċittadinanza (ICCS, International Civic and Citizenship education Study)<sup>128</sup>, b'xi Stati Membri jirrapportaw aktar minn 70 % tal-istudenti li jilħqu livell adegwat ta' kompetenza ċivika u oħrajn taħt il-50 %. L-istudenti li għandhom livell adegwat jifhmu l-istituzzjonijiet, is-sistemi, il-prinċipji u l-prattiki ta' parteċipazzjoni demokratiċi. Dan jippermettilhom jirraġunaw dwar kwistjonijiet ċiviċi u jinvolvu ruħhom b'mod attiv fil-ħajja demokratika.

<sup>128</sup> Il-parteeipanti kienu: BG, DK, DE, EE, ES, FR, HR, IT, CY, LV, LT, MT, NL, PL, RO, SI, SK, SE.

**L-educazzjoni u t-taħriġ vokazzjonali (VET) għandhom l-għan li jhejju lill-istudenti għas-suq tax-xogħol, għalkemm ir-rata ta' impjieg ta' gradwati reċenti naqset għall-ewwel darba mill-2020.** Il-VET jipprovdu taħriġ għal ħafna okkupazzjonijiet li huma f'nuqqas persistenti ta' haddiema u huma kruċjali għall-kompetittività u t-tnejn tal-Ewropa – ara wkoll il-Kaxxa 3 tal-Pilastru. Fl-2024, kważi żewġ terzi (65.2 %) tal-gradwati reċenti tal-VET ta' livell medju (fl-età 20-34 sena) fl-UE esperjenzaw apprendiment ibbażat fuq ix-xogħol bħala parti mill-kurrikulu tagħhom<sup>129</sup>. Din ir-rata taqbeż il-mira fil-livell tal-UE tal-2025 ta' mill-inqas 60 %<sup>130</sup>. Madankollu, hemm differenzi kbar u persistenti bejn il-pajjiżi. Kwazi l-gradwati kollha (aktar minn 90 %) jieħdu sehem fl-apprendiment ibbażat fuq ix-xogħol fil-Ġermanja, fin-Netherlands u fi Spanja. B'kuntrast ma' dan, ftit li xejn gradwati tal-VET esperjenzaw apprendiment ibbażat fuq ix-xogħol bħala parti mill-kurrikulu tal-VET tagħhom fir-Rumanija, fiċ-Ċekja jew fil-Greċja<sup>131</sup>. Ir-rata ta' impjieg tal-gradwati reċenti tal-VET naqset minn 80.9 % fl-2023 għal 80.0 % fl-2024. Dan huwa pass lura fid-dawl tal-mira li jintlaħaq mill-inqas 82 % sal-2025<sup>132</sup>. It-tnaqqis kien akbar għall-gradwati mill-educazzjoni ta' livell medju b'orjentazzjoni ġenerali (minn 67.8 % għal 62.8 %) u għal dawk li telqu mill-educazzjoni qabel ma temmew l-educazzjoni sekondarja tat-tieni livell (minn 61.9 % għal 52.1 %) – it-tnejn ikkaratterizzati minn varjazzjoni sinifikanti fost l-Istati Membri. Il-gradwati reċenti tal-VET li esperjenzaw apprendiment ibbażat fuq ix-xogħol huma ferm aktar probabbli li jiġu impjegati (84.4 %) minn dawk li ma kellhomx din l-esperjenza (67.9 %).

---

<sup>129</sup> Il-Eurostat, [[tps00215](#)].

<sup>130</sup> Il-mira ġiet stabbilita fir-Rakkomandazzjoni tal-Kunsill tal-24 ta' Novembru 2020 dwar l-educazzjoni u t-taħriġ vokazzjonali (VET) għall-kompetittività sostenibbli, il-ġustizzja soċjali u r-reżiljenza.

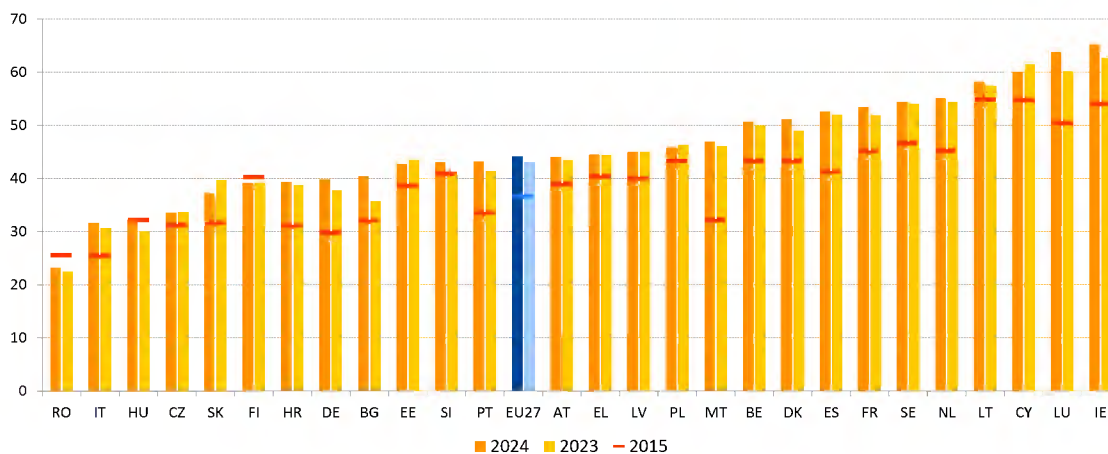
<sup>131</sup> Data mmarkata ta' "affidabbiltà baxxa" għall-Ġermanja, il-Latvja, Malta, il-Polonja u l-Finlandja.

<sup>132</sup> Il-mira ġiet stabbilita fir-Rakkomandazzjoni tal-Kunsill tal-24 ta' Novembru 2020 dwar l-educazzjoni u t-taħriġ vokazzjonali (VET) għall-kompetittività sostenibbli, il-ġustizzja soċjali u r-reżiljenza.

**L-Ewropa rat zieda kbira fiż-żgħażaġh b'lawrja terzjarja, xprunata minn aċċess usa' għall-università u domanda dejjem akbar għal hilet ta' livell għoli fis-suq tax-xogħol.** Matul l-aħħar deċennju, is-sehem medju ta' dawk fl-età ta' bejn 25 u 34 sena b'lawrja terzjarja żdied b'mod sinifikanti għal 44.1 %, b' zieda ta' 1 pp fl-aħħar sena biss – ara l-Illustrazzjoni 2.2.5. Ir-rata ta' redditu mistennija fuq l-edukazzjoni hija fattur kritiku fid-deċiżjoni li titkompli l-edukazzjoni għolja, u dan l-ixprunatur baqa' stabbli matul l-aħħar deċennju, minkejja zieda sinifikanti fl-għadd ta' persuni b'livell għoli ta' edukazzjoni<sup>133</sup>. Fl-2024, ir-rata tal-qgħad għall-persuni fl-età ta' bejn 25 u 34 sena b'edukazzjoni terzjarja kienet ta' 5.2 %, meta mqabbla ma' 6.7 % għal dawk b'livell edukattiv sekondarju milhuq tat-tieni livell u 15.3 % għal dawk b'livelli edukattivi milhuqa aktar baxxi. Barra minn hekk, il-ħaddiema b'edukazzjoni terzjarja jaqilgħu 52 % aktar minn dawk li kisbu edukazzjoni sekondarja tat-tieni livell. Għalkemm dawk b'edukazzjoni terzjarja jgawdu minn livelli oġhla ta' impjieg, il-gradwati reċenti mill-edukazzjoni fil-livell terzjarju esperjenzaw tnaqqis fir-rati ta' impjieg, li naqsu minn 87.6 % fl-2023 għal 86.7 % fl-2024. Dan it-tnaqqis jista' jigi osservat fil-livelli kollha tal-edukazzjoni u jista' jindika tnaqqis fir-reklutaġġ għal pożizzjonijiet fil-livell tad-dhul.

### Illustrazzjoni 2.2.5. Il-proporzjon ta' adulti żgħażaġh b'edukazzjoni terzjarja kiber fl-aħħar deċennju

Proporzjon ta' persuni (fl-età 25-34 sena) bi grad ta' edukazzjoni terzjarja (ISCED 5-8, %)



Noti: Interruzzjoni fis-serje għal BG fl-2024, għal SI fl-2023 u għal LU fl-2015.

Sors: Il-Eurostat, [edat lfsc\_03].

<sup>133</sup> Ara [Education and Training Monitor 2025](#), l-Uffiċċju tal-Pubblikazzjonijiet tal-Unjoni Ewropea.

**It-tishih tal-mobbiltà tal-istudenti u tal-gradwati tal-edukazzjoni għolja jibqa' prijorità ewlenija biex jittejbu l-hiliet u jiġu estiżi l-orizzonti, iżda dan kien qed jonqos f'dawn l-aħħar snin.** Ir-rata tal-mobbiltà 'l barra<sup>134</sup> naqset b'2.3 pp bejn l-2020 u l-2023. Fl-2023, 11.2 % biss mill-4 miljun gradwat(a) fl-edukazzjoni terzjarja li joriginaw minn pajjiżi tal-UE esperjenzaw xi forma ta' mobbiltà fl-apprendiment, b'4.5 % jmorru għal lawrja sħiħa barra mill-pajjiż u madwar 6.6 % imorru għall-mobbiltà tal-krediti<sup>135</sup>. Bħala tali, il-mobbiltà 'l barra medja tal-gradwati fl-UE għadha ferm taħt il-mira ta' 23 % stabbilita għall-2030. Madankollu, għad hemm limitazzjonijiet multipli fid-data li jistgħu jwasslu għal sottovalutazzjoni tal-progress lejn l-ilhuq tal-mira, bħal rapportar mhux komplut dwar il-mobbiltà ta' inqas minn 3 xhur<sup>136</sup>. Bħala parti mill-Unjoni tal-Hiliet, l-inizjattiva pilota "Aghżel l-Ewropa għax-Xjenza" tassisti l-internazzjonalizzazzjoni tal-istituzzjonijiet tal-edukazzjoni għolja billi tappoġġa organizzazzjonijiet akkademiċi u mhux akkademiċi fir-reklutaġġ ta' riċerkaturi postdottorat.

**In-nuqqas dejjem jikber ta' haddiema tas-sengħa fl-Ewropa rriżulta bħala theddida kbira għall-prosperità u l-kompetittività.** In-nuqqas ta' persunal tas-sengħa sar wiehed mill-ostakli primarji għall-investiment fl-2024, b'77 % tad-ditti li jsemmuh bħala restrizzjoni<sup>137</sup>. Il-problema hija partikolarment evidenti fil-kostruzzjoni u fil-manifattura, fejn il-kongestjonijiet tax-xogħol jimminaw kemm il-kapaċità tal-UE li thaffef it-tranzizzjoni ekoloġika kif ukoll il-potenzjal tat-tkabbir. L-importanza strateġika tal-hiliet għall-prosperità u l-kompetittività tal-Ewropa ġiet enfasizzata kemm fir-Rapport ta' Enrico Letta dwar il-Futur tas-Suq Uniku kif ukoll fir-Rapport ta' Mario Draghi dwar il-Kompetittività tal-UE<sup>138</sup>. L-indirizzar ta' din l-isfida jeħtieġ sforzi ta' titjib tal-hiliet u ta' taħriġ mill-ġdid fuq skala kbira fil-forza tax-xogħol tal-UE. Dan huwa element ewleni tal-Unjoni tal-Hiliet, strateġija komprensiva dwar il-hiliet adottata f'Marzu 2025 bħala parti mill-Boxxla għall-Kompetittività tal-UE.

---

<sup>134</sup> Ir-rata ta' mobbiltà 'l barra ta' pajjiż hija n-numru ta' gradwati bil-lawrja u b'mobbiltà tal-krediti minn dak il-pajjiż diviż bin-numru ta' gradwati li joriginaw mill-pajjiż.

<sup>135</sup> Il-kalkoli tad-DĠ EAC.

<sup>136</sup> Ara p. 61 ta' [Education and Training Monitor 2024](#), l-Uffiċċju tal-Pubblikazzjonijiet tal-Unjoni Ewropea.

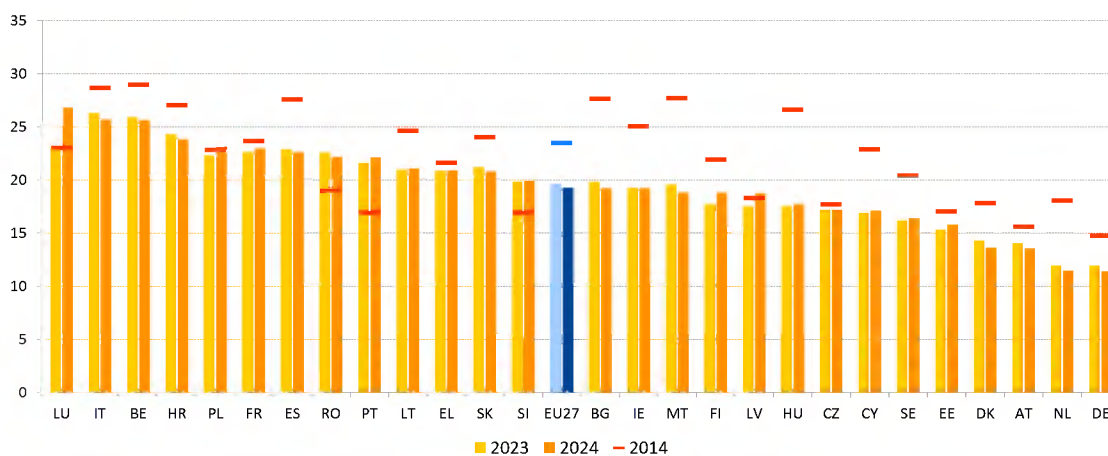
<sup>137</sup> Abbażi tal-Isthariġ dwar l-Investiment tal-BEI. Ir-rapportar mid-ditti huwa oġġla biss dwar "incertezza dwar il-futur" li huwa oġġla b'79 % u dwar "kostijiet tal-enerġija" b'77 %.

<sup>138</sup> [More Than A Market](#), Enrico Letta, April 2024; [The future of European competitiveness](#), Mario Draghi, Settembru 2024.

**L-ispariġġi fil-ħiliet fil-livell makroekonomiku għadhom jonqsu madwar l-UE, iżda hemm varjazzjoni fl-Istati Membri.** L-indikatur makroekonomiku tal-ispariġġ fil-ħiliet jirrifletti l-grad ta' allinjament ħażin bejn id-domanda u l-provvista ta' ħiliet fost il-forza tax-xogħol<sup>139</sup>. B'mod partikolari, dan jenfasizza d-diffikultà relattiva ta' persuni b'livelli edukattivi milħuqa differenti biex jidhlu fis-suq tax-xogħol. Mill-2014, l-indikatur ilu jonqos fil-biċċa l-kbira tal-Istati Membri, xprunat l-aktar minn livelli edukattivi milħuqa li qed jizdiedu. Madankollu, l-ispariġġi makroekonomiċi fil-ħiliet baqgħu għoljin (aktar minn 23 %) f'ċerti pajjiżi fl-2024, inklużi l-Italja, il-Belġju, il-Kroazja u l-Polonja, ferm oġhla mill-medja tal-UE ta' 19.2 % – ara l-Illustrazzjoni 2.2.6. Min-naħa l-oħra, l-Awstrija, id-Danimarka, il-Ġermanja u n-Netherlands juru l-aktar rati baxxi, b'cifri ta' inqas minn 15 %. B'mod kumplessiv, in-nuqqas ta' ħiliet u l-ispariġġi fil-ħiliet jistgħu jkunu marbuta ma' sfidi rigward il-kwalità, l-ekwità u r-rilevanza għas-suq tax-xogħol tas-sistemi tal-edukazzjoni u t-taħriġ, kif ukoll ma' nuqqasijiet persistenti ta' ħaddiema. Il-promozzjoni ta' livell edukattiv milħuq oġhla u t-tiħiħ tal-appoġġ għat-titjib tal-ħiliet u t-taħriġ mill-ġdid jistgħu jallinjaw aħjar il-provvista tal-ħiliet mad-domandi tas-suq tax-xogħol.

### Illustrazzjoni 2.2.6: L-ispariġġi fil-ħiliet fil-livell makroekonomiku għadhom jonqsu madwar l-UE iżda jvarjaw bejn l-Istati Membri

Dispersjoni relattiva tar-rati ta' impjieg tal-ħaddiema b'livelli edukattivi milħuqa differenti, ponderati bis-sehem ta' kull grupp fil-popolazzjoni totali fl-età tax-xogħol (fl-età 20-64 sena)



*Nota:* Dan l-indikatur jenfasizza d-diffikultà relattivament akbar biex il-persuni bi kwalifiki baxxi u medji jidhlu fis-suq tax-xogħol, meta mqabbla mal-persuni bi kwalifiki għoljin.

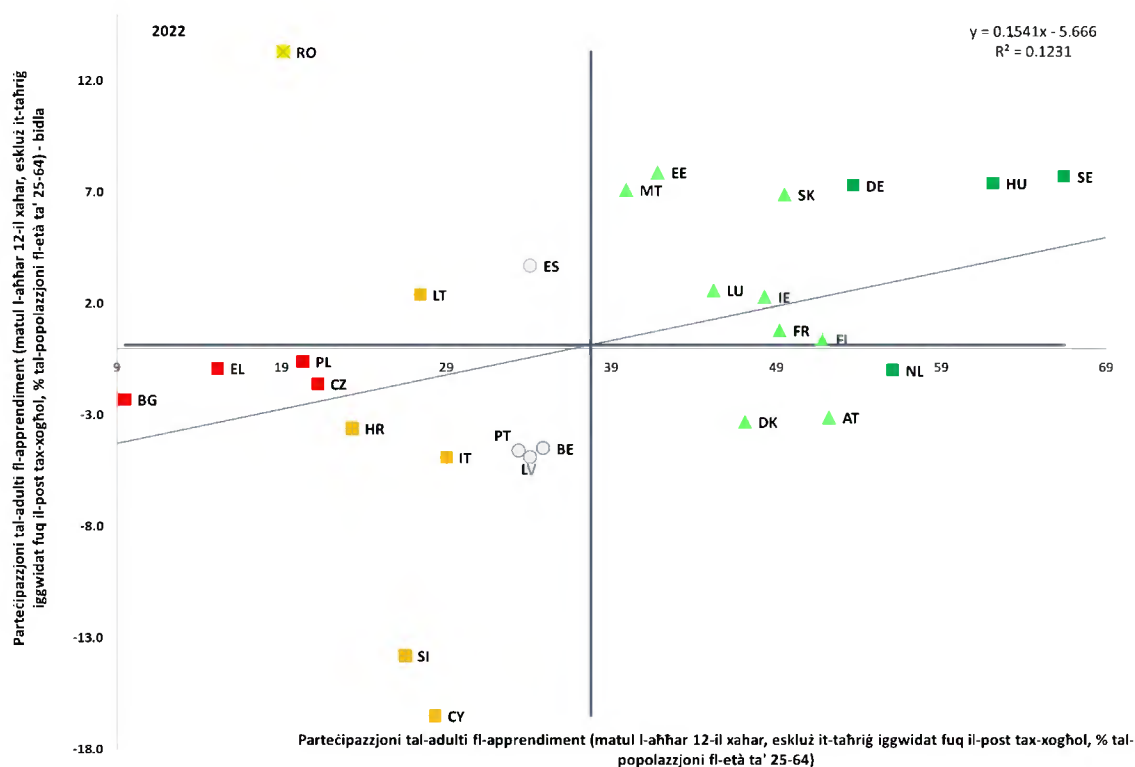
*Sors:* Kalkoli tad-DĠ EMPL ibbażati fuq id-data tal-Eurostat [[lfsq\\_egaed](#); [lfsq\\_pgaed](#); [lfsq\\_agaed](#)], l-LFS tal-UE.

<sup>139</sup> L-indikatur tal-ispariġġi makroekonomiku fil-ħiliet ikejjel id-dispersjoni relattiva tar-rati ta' impjieg tal-ħaddiema b'livell edukattiv milħuq differenti (baxx, medju u għoli), ponderata mis-sehem ta' kull grupp fil-popolazzjoni totali fl-età tax-xogħol (grupp ta' età 20-64 sena). Ara, il-Kummissjoni Ewropea, [Analytical web note – Measuring skills mismatch](#). 7/2015, l-Uffiċċju tal-Pubblikazzjonijiet tal-Unjoni Ewropea, 2015.

**Il-partecipazzjoni fl-apprendiment għall-adulti hija relattivament baxxa u tvarja ħafna bejn l-Istati Membri.** L-aktar ċifri reċenti mill-Istharrig dwar l-Edukazzjoni għall-Adulti (AES, Adult Education Survey) indikaw żieda żgħira fis-sehem tal-adulti li jippartecipaw fl-apprendiment fl-UE (minbarra t-taħriġ iggwidat fuq il-post tax-xogħol), minn 37.4 % fl-2016 għal 39.5 % fl-2022, ferm taħt il-mira ewlenija tal-UE għall-2030 ta' 60 % – ara l-Kaxxa 2 fil-Mira dwar il-Ħiliet – u b'disparitajiet kbar bejn l-Istati Membri. L-ogħla rati ta' partecipazzjoni ġew irrapportati fl-Iżvezja, fl-Ungerija, fin-Netherlands u fil-Ġermanja, biex b'hekk huma l-pajjiżi "bl-aqwa prestazzjoni" – ara l-Illustrazzjoni 2.2.7. Dawn il-pajjiżi kollha rreġistraw żidiet li jaqbżu 6.8 pp bejn l-2016 u l-2022, ħlief in-Netherlands, fejn il-partecipazzjoni naqset b'1 pp. B'kuntrast ma' dan, ġew osservati livelli partikolarment baxxi ta' partecipazzjoni, li jirriflettu d-disparitajiet fl-UE, fil-Bulgarija, fil-Greċja, fir-Rumanija, fil-Polonja u fiċ-Ċekja, li kollha jinsabu f'"sitwazzjoni kritika". Il-livelli kienu wkoll inqas minn 30 % u "għandhom jiġu osservati" fil-Kroazja, f'Ċipru, fil-Litwanja, fl-Italja u fis-Slovenja.

### Illustrazzjoni 2.2.7: L-apprendiment għall-adulti żdied biss bi ftit mill-2016, b'varjazzjoni kbira fost l-Istati Membri

Ir-rata ta' partecipazzjoni tal-adulti fl-apprendiment matul l-aħħar 12-il xahar (fl-età 25-64 sena), il-livelli tal-2022 u l-bidliet mill-2016 (%), indikatur ewleni tat-Tabella ta' Valutazzjoni Soċjali)



*Nota:* L-assi huma ċċentrati fuq il-medja mhux ponderata tal-UE. Id-didaskalija hija pprezentata fl-Anness. F'Settembru 2024, il-Grupp tal-Indikaturi tal-Kumitat tal-Impjiegi laħaq ftehim provviżorju dwar il-qafas ta' monitoraġġ għall-mira tal-ħiliet, bl-użu ta' data tal-AES minbarra t-taħriġ iggwidat fuq il-post tax-xogħol. Ara wkoll [Annual Employment Performance Report 2024](#). Il-bidla għall-2022 tiġi kkalkolata fir-rigward tal-valur tal-2016, l-aħħar wiehed disponibbli qabel l-2022. Interruzzjoni fis-serje kronoloġika fl-2022 għal FR, IT u RO.

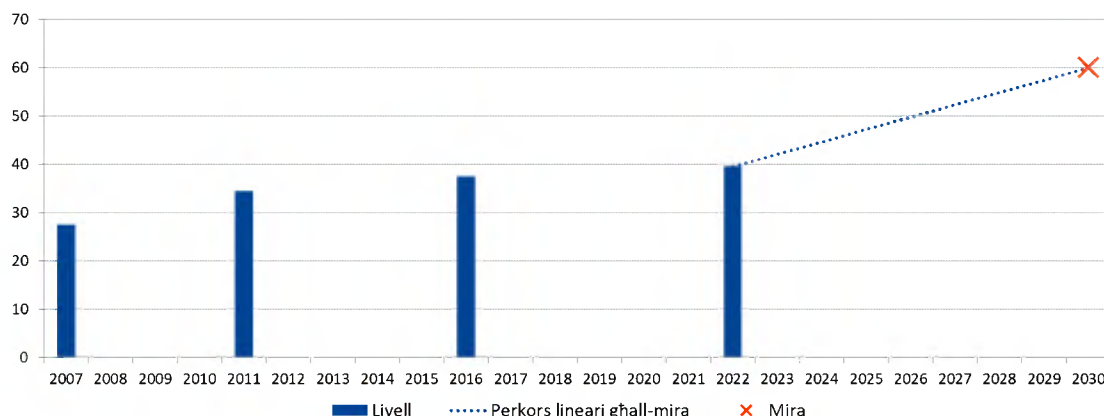
*Sors:* [Estrazzjoni speċjali tal-Eurostat mill-Istharrig dwar l-Edukazzjoni għall-Adulti, ir-rata ta' partecipazzjoni tal-adulti fl-apprendiment matul l-aħħar 12-il xahar mingħajr taħriġ iggwidat fuq il-post tax-xogħol \(GOJT\)](#).

## Kaxxa fil-Mira 2: Il-progress lejn il-mira tal-apprendiment għall-adulti għall-2030

**Il-parteciċipazzjoni fl-apprendiment għall-adulti żdiedet biss b'mod marginali, u halliet sforzi sostanzjali meħtieġa biex tintlaħaq il-mira ewlenija tal-UE sal-2030.** Skont l-Istharrig dwar l-Edukazzjoni għall-Adulti (AES), ir-rata ta' parteciċipazzjoni tal-UE (minbarra t-taħriġ iggwidat fuq il-post tax-xogħol) żdiedet minn 37.4 % fl-2016 għal 39.5 % fl-2022 (ara l-Illustrazzjoni ta' hawn taħt)<sup>140</sup>. Id-data mill-Istharrig dwar il-Forza tax-Xogħol (LFS, Labour Force Survey) tindika żieda kumplessiva fil-parteciċipazzjoni tal-adulti fl-apprendiment bejn l-2022 u l-2024. Din ix-xejra ħafifa ma hijiex biżżejjed biex tintlaħaq il-mira ewlenija tal-UE ta' 60 % tal-adulti li jipparteċipaw fl-apprendiment kull sena sal-2030. Il-progress imħaffef huwa kruċjali biex il-forza tax-xogħol tiġi mghammra għall-htigijiet tal-ħiliet li qed jinbidlu, jiġi mmitigat in-nuqqas ta' haddiema u ta' ħiliet u jiġu ppreservati l-kompetittività u l-inklużività.

### Il-progress fl-apprendiment għall-adulti ma huwiex biżżejjed biex tintlaħaq il-mira ewlenija tal-UE għall-2030

Ir-rata ta' parteciċipazzjoni tal-adulti fl-apprendiment matul l-aħhar 12-il xahar fl-EU-27 u l-mira ewlenija tal-UE għall-2030 (25-64 sena, %)



*Nota:* L-AES tal-2007 kien eżerċizzju pilota ta' kampjun kbir imwettaq fuq bażi volontarja fl-Istati Membri kollha, hlief fl-Irlanda u fil-Lussemburgu, bejn l-2005 u l-2008. Fuq din il-bażi, ġew implimentati aġġustamenti fil-mewġa li jmiss. Mill-2011, l-AES huwa sostnut minn att legali Ewropew u għalhekk jitwettaq fl-Istati Membri kollha fuq bażi obligatorja<sup>141</sup>. Interruzzjonijiet fis-serje fl-2011 għall-UE, FR, HU, fl-2016 għal IE, LU, SE u fl-2022 għal FR, IT, RO.

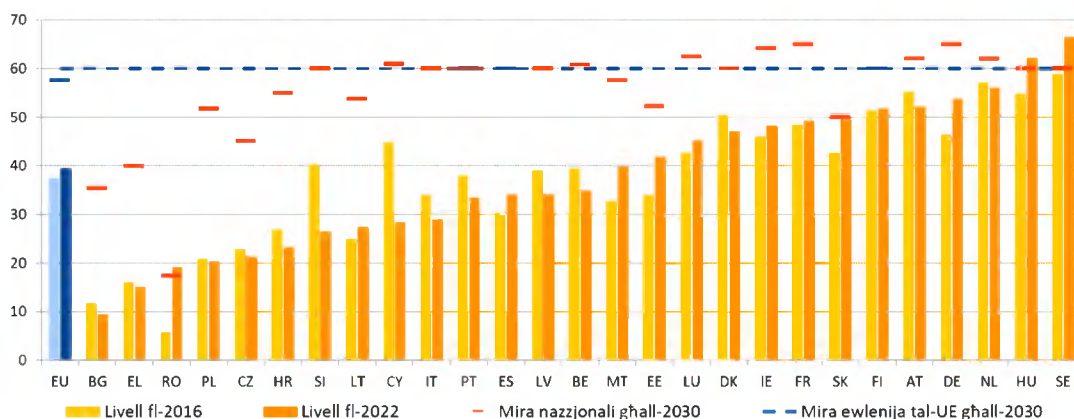
*Sors:* [Estrazzjoni speċjali tal-Eurostat mill-Istharrig dwar l-Edukazzjoni għall-Adulti, ir-rata ta' parteciċipazzjoni tal-adulti fl-apprendiment matul l-aħhar 12-il xahar mingħajr taħriġ iggwidat fuq il-post tax-xogħol \(GOJT\).](#)

<sup>140</sup> F'Settembru 2024, il-Grupp tal-Indikaturi tal-Kumitat tal-Impjiegi laħaq ftehim provvizorju dwar il-qafas ta' monitoraġġ għall-mira tal-ħiliet, bl-użu ta' data tal-AES minbarra t-taħriġ iggwidat fuq il-post tax-xogħol. Ara wkoll [Annual Employment Performance Report 2024](#).

<sup>141</sup> Ir-Regolament tal-Kummissjoni (UE) [823/2010](#) jistabbilixxi l-miżuri ta' implimentazzjoni tal-att legali bażiku (ir-Regolament (KE) [Nru 452/2008](#) tal-Parlament Ewropew u tal-Kunsill) għall-AES tal-2011.

## Il-biċċa l-kbira tal-Istati Membri jehtiegu sforzi sostanzjali biex jilhqnu l-miri nazzjonali tagħhom sal-2030

Ir-rata ta' parteċipazzjoni tal-adulti fl-apprendiment matul dawn l-aħħar 12-il xahar fil-miri tal-EU-27 u daww nazzjonali għall-2030 għall-Istati Membri (25-64, %)



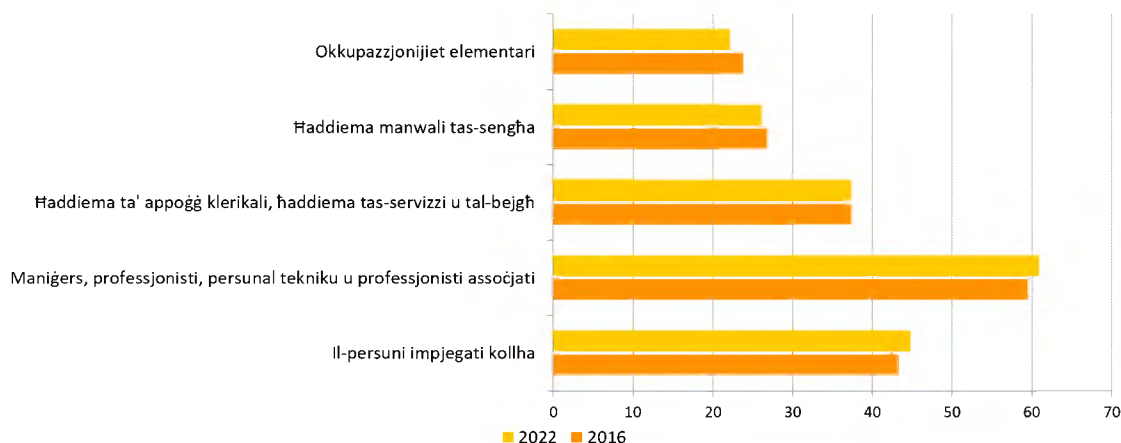
Nota: Interruzzjonijiet fis-serje fl-2016 għal IE, LU, SE u fl-2022 għal FR, IT, RO.

Sors: [Estrazzjoni speċjali tal-Eurostat mill-Istharriġ dwar l-Edukazzjoni għall-Adulti, ir-rata ta' parteċipazzjoni tal-adulti fl-apprendiment matul dawn l-aħħar 12-il xahar mingħajr tahrig iggwidat fuq il-post tax-xogħol \(GOJT\)](#) utabella dwar il-miri nazzjonali għall-2030 fl-Anness 1.

**Il-biċċa l-kbira tal-Istati Membri għadhom lura fir-rigward tal-miri nazzjonali tagħhom għall-apprendiment għall-adulti, minkejja progress notevoli fi ftit każijiet.** Sal-2022, l-Iżvezja, l-Ungerija u r-Rumanija kienu qabżu l-miri tagħhom, bis-Slovakkja toqrob lejn il-mira tagħha (ara l-Illustrazzjoni ta' hawn fuq). Ir-Rumanija rreġistrat l-akbar żieda minn bażi relattivament baxxa, għalkemm l-interruzzjoni fis-serje tikkomplika l-paraguni. Fost l-24 pajjiż li għadhom taħt il-mira, minoranza biss ta' pajjiżi rreġistraw kisbiet sinifikanti.

## Illustrazzjoni 2.2.8: Il-haddiema f'okkupazzjonijiet b'livell baxx ta' hilet huma ferm inqas probabbli li jipparteċipaw fl-apprendiment għall-adulti

Ir-rata ta' parteċipazzjoni tal-adulti fl-apprendiment matul dawn l-aħħar 12-il xahar skont il-klassi tal-okkupazzjoni (fl-età 25-64 sena, %)



Nota: Interruzzjonijiet fis-serje fl-2016 għal IE, LU, SE u fl-2022 għal FR, IT, RO.

Sors: [Estrazzjoni speċjali tal-Eurostat mill-Istharriġ dwar l-Edukazzjoni għall-Adulti, ir-rata ta' parteċipazzjoni tal-adulti fl-apprendiment matul l-aħħar 12-il xahar inkluż tahrig iggwidat fuq il-post tax-xogħol \(GOJT\)](#).

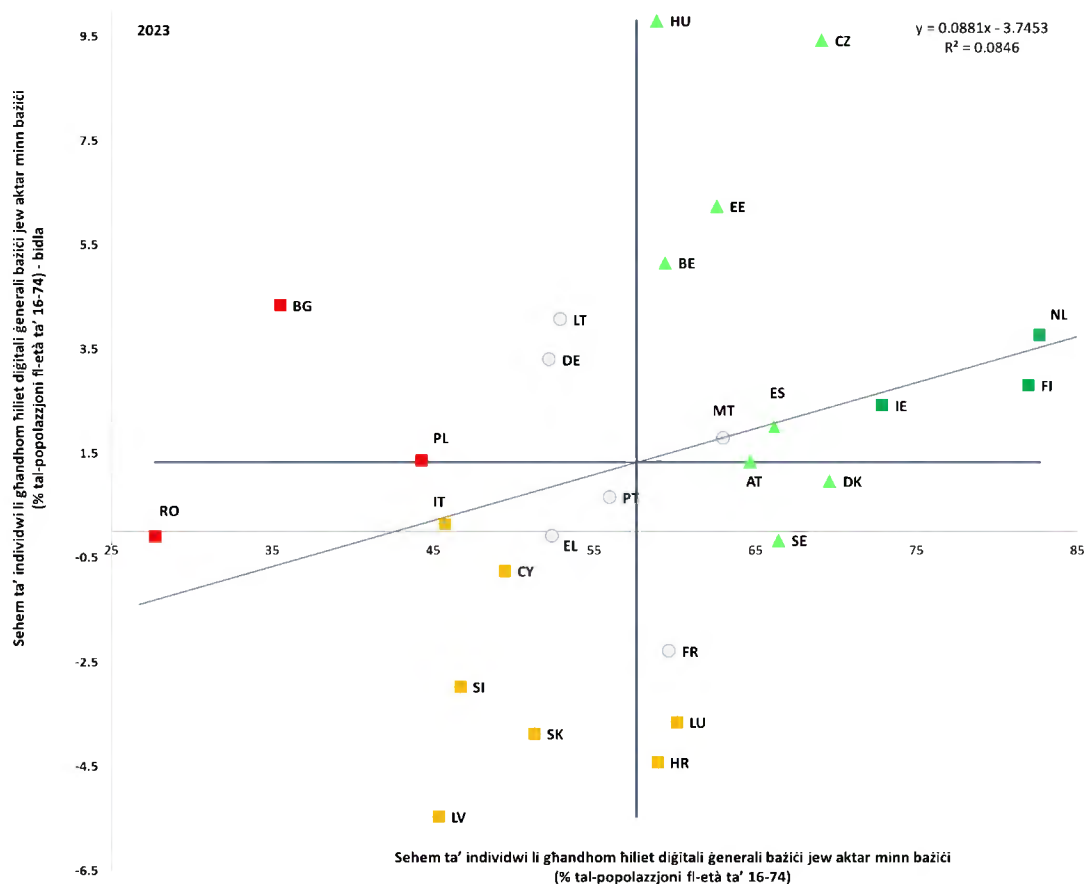
**L-oppportunitajiet ta' taħriġ huma ferm inqas probabbli li jkunu disponibbli għal dawk li jaħdmu f'impjiegi b'livell baxx ta' hiliet, li jhallihom aktar vulnerabbli għall-bidliet fis-suq tax-xogħol.** Il-partecipazzjoni fl-apprendiment għall-adulti żdiedet fost il-persuni impjegati b'mod kumplessiv bejn l-2016 u l-2022. Dan jista' jiġi attribwit prinċipalment għall-grupp okkupazzjonali ta' "manigers, professjonisti, tekniċi u professjonisti assoċjati", peress li gruppi oħra esperjenzaw tnaqqis jew staġnar. Din ix-xejra ta' partecipazzjoni hija osservata fost il-biċċa l-kbira tal-Istati Membri bl-eċċezzjoni tas-Slovakkja, l-Iżvezja, Ċipru, l-Ungerija u l-Irlanda. Is-Slovakkja u l-Iżvezja josservaw rata għolja ħafna ta' partecipazzjoni fost l-adulti f'okkupazzjonijiet elementari. Għal Ċipru, l-Ungerija u l-Irlanda, "haddiema manwali tas-sengħa" jippartecipaw f'livell simili jew ogħla minn "haddiema ta' appoġġ klerikali, haddiema tas-servizzi u tal-bejgħ". Il-baġits għat-taħriġ personali, bħall-Kontijiet Individwali tal-Apprendiment, li jstimulaw id-domanda fost il-haddiema, huma wieħed mill-metodi ewlenin għaż-żieda fil-partecipazzjoni. Stharriġ reċenti tal-Ewrobarometru jiżvela li l-maġġoranza (56 %) tar-rispondenti (ta' 15-il sena jew aktar) x'aktarx li jużaw baġit bħal dan. Dan in-numru jiżdied għal kważi tliet kwarti (73 %) meta jitqiesu dawk li bhalissa qed jaħdmu jew li jistgħu jibdew jaħdmu fis-sentejn li ġejjin<sup>142</sup>. Dan huwa indikazzjoni tad-domanda għal opportunitajiet ta' taħriġ magħżula minnhom infushom, għalkemm il-grad differenti ta' probabbiltà fost gruppi demografici differenti jissuggerixxu ostakli potenzjali għall-aċċess u motivazzjoni differenti biex wieħed jidhol fi programmi bħal dawn. Fl-ambitu tal-Unjoni tal-Ħiliet, inizjattivi godda bħall-proġett pilota dwar il-Garanzija tal-Ħiliet u proġett pilota għal sħubijiet tranżnazzjonali bejn l-universitajiet u n-negozji għal setturi b'differenzi serji fil-ħiliet jikkomplementaw dawk eżistenti bħall-Kontijiet Individwali tal-Apprendiment u l-Akkademji tal-Ħiliet tal-UE f'oqsma strateġici, l-espansjoni ta' mikrokredenzjali u spazji innovattivi ta' apprendiment fil-komunità. Dawn il-miżuri għandhom l-għan li jespandu l-oppportunitajiet ta' apprendiment u jsaħħu l-oqfsa tal-ħiliet tal-UE permezz ta' kollaborazzjoni pubblika-privata, filwaqt li jgħinu wkoll lill-haddiema fi tranżizzjoni bejn is-setturi u jnaqqsu d-diskrepanzi fil-ħiliet.

---

<sup>142</sup> Ara, il-Kummissjoni Ewropea, [Special Eurobarometer 559 – Investing in Fairness \(January to February 2025\)](#).

## Illustrazzjoni 2.2.9: Fil-hiliet diġitali tal-adulti huma osservati differenzi kbar bejn il-pajjiżi

Is-sehem tal-popolazzjoni b'hiliet diġitali kumplessivi bażiċi jew ta' livell oghla (fl-età 16-74 sena), il-livelli tal-2023 u l-bidliet mill-2021 (% , indikatur ewlieni tat-Tabella ta' Valutazzjoni Soċjali)



*Nota:* L-assi huma ċċentrati fuq il-medja mhux ponderata tal-UE. Id-didaskaliġa hija pprezentata fl-Anness. Il-hiliet diġitali kumplessivi jirreferu għal hames oqsma: hiliet fl-informazzjoni u fil-litteriżmu fid-data; hiliet ta' komunikazzjoni u ta' kollaborazzjoni; hiliet għall-holqien ta' kontenut diġitali; hiliet ta' sikurezza; u hiliet għas-soluzzjoni tal-problemi. Sabiex ikun hemm mill-inqas hiliet diġitali kumplessivi bażiċi, in-nies iridu jkunu jafu kif għandhom iwettqu mill-inqas attività waħda relatata ma' kull qasam. Għal aktar informazzjoni, ara [Eurostat](#).  
*Sors:* Il-Eurostat, [[tepsr\\_sp410](#)].

**Il-hiliet diġitali huma baxxi madwar l-UE, u f'tit Stati Membri għandhom livelli qrib jew oġġla mill-mira fil-livell tal-UE għall-2030.** F'Europa trasformata b'mod diġitali, l-impjegi u l-inklużjoni soċjali jiddependu fuq l-adulti li għandhom hiliet diġitali bażiċi, li huwa rifless fil-mira ta' mill-inqas 80 % tal-adulti (fl-età 16-74 sena) li jkollhom hiliet diġitali bażiċi sal-2030<sup>143</sup>. Aktar minn 90 % tan-nies fl-UE jużaw l-internet mill-inqas darba fil-gimgha<sup>144</sup>, iżda dan mhux bilfors ifisser li għandhom l-għarfien diġitali t-tajjeb. Fl-2023, 55.6 % biss tal-adulti kellhom mill-inqas hiliet diġitali bażiċi, zieda żgħira mill-2021 (53.9 %). B'dan il-pass, 59.8 % biss ikollhom mill-inqas hiliet diġitali bażiċi sa tmiem id-deċennju<sup>145</sup>. Hemm differenzi kbar fil-prestazzjoni bejn l-Istati Membri. Ir-Rumanija, il-Bulgarija u l-Polonja huma l-pajjiżi bl-inqas ishma ta' adulti b'mill-inqas hiliet diġitali bażiċi u jinsabu f'"sitwazzjoni kritika" – ara l-Illustrazzjoni 2.2.9. B'kuntrast ma' dan, in-Netherlands (82.7 %) u l-Finlandja (82.0 %) diġà qabzu l-mira fil-livell tal-UE għall-2030, u huma meqjusin bħala "bl-aqwa prestazzjoni", flimkien mal-Irlanda. F'Ċipru, fl-Italja, fil-Latvja, fis-Slovakkja u fis-Slovenja, il-livelli huma baxxi, bejn 45 % u 51.3 %. Dawn il-pajjiżi, flimkien mal-Kroazja u l-Lussemburgu li raw tnaqqis kbir bejn l-2021 u l-2023, "għandhom jiġu osservati". B'mod kumplessivi, l-aktar data reċenti turi li l-maġġoranza tal-Istati Membri (17) għamlu progress fit-titjib tal-hiliet diġitali bejn l-2021 u l-2023.

**Il-livell ta' hiliet diġitali jvarja sostanzjalment skont il-gruppi tal-popolazzjoni u l-post.** Is-sehem taż-żgħażaġh fl-età ta' bejn 16 u 24 sena b'mill-inqas hiliet diġitali bażiċi huwa relattivament għoli, għalkemm naqas ftit (minn 71.2 % fl-2021 għal 70.0 % fl-2023), u sfida l-idea li ż-żgħażaġh kollha huma "nattivi diġitali". B'mod aktar ġenerali, il-hiliet diġitali huma partikolarment baxxi fost persuni mingħajr kwalifiki formali jew bi kwalifiki formali baxxi (33.6 % fl-2023), il-popolazzjoni akbar fl-età (37.1 % fl-età 55-74 sena), dawk li jgħixu f'żoni rurali (47.5 %) u l-persuni qiegħda (47.7 %).

---

<sup>143</sup> Iddefinita fil-[Pjan ta' Azzjoni tal-Pilastru Ewropew tad-Drittijiet Soċjali](#) u fil-[Kumpass Diġitali għad-Deċennju Diġitali](#).

<sup>144</sup> Ara, il-Kummissjoni Ewropea, [Digitalisation in Europe – 2025 edition](#), l-Uffiċċju tal-Pubblikazzjonijiet tal-Unjoni Ewropea, 2025.

<sup>145</sup> Għall-perkors lejn il-mira tal-2030, ara l-Kummissjoni Ewropea, [Ir-rapport tal-2025 dwar l-Istat tad-Deċennju Diġitali](#), l-Uffiċċju tal-Pubblikazzjonijiet tal-Unjoni Ewropea, 2024.

**L-għadd ta' speċjalisti tal-ICT huwa ferm inqas mill-htieġa projettata.** Fl-2024, 10.3 miljun persuna ħadmu bħala speċjalisti tal-ICT, li jirrapprezentaw 5.0 % ta' dawk kollha impjegati. Bil-pass kurrenti, fost il-kompetizzjoni dejjem tikber għal talent b'ħiliet diġitali, l-għadd ta' speċjalisti tal-ICT ser jilħaq biss 12.4 miljun sal-2030, ferm inqas mill-mira tad-deċennju diġitali tal-UE ta' 20 miljun<sup>146</sup>. Dan ser ikollu implikazzjonijiet negattivi potenzjali għall-kompetittività u għall-innovazzjoni futuri tal-UE. Hemm lok biex jiżjed l-għadd ta' speċjalisti tal-ICT billi titnaqqas id-differenza bejn il-ġeneri (19.5 % biss tal-ispeċjalisti tal-ICT huma nisa) u jittejjeb il-bilanċ ġeografiku madwar l-UE (il-proporzjon ta' speċjalisti tal-ICT bħala perċentwal tal-impjegi totali jvarja minn 2.5 % fil-Greċja għal 8.6 % fl-Iżvezja).

### **Kaxxa 3 tal-Pilastru: L-Unjoni tal-Ħiliet fil-Fokus - Tishih ta' STEM<sup>147</sup>**

**Uhud mill-aktar nuqqasijiet mifruxa ta' haddiema fl-UE huma fl-oqsma tax-xjenza, tat-teknoloġija, tal-inġinerija u tal-matematika (STEM), li jfixklu l-kompetittività u t-tranzizzjonijiet ekoloġiċi u diġitali.** Illum, biż-żieda tal-IA, it-teknoloġiji tal-enerġija rinnovabbli, ir-riskji tal-bijoteknoloġija, tad-difiża u tas-sigurtà, u l-analitika tad-data kumplessa, hija essenzjali provvista qawwija ta' professjonisti STEM. Madankollu, hemm nuqqas mifrux ta' haddiema f'oqsma STEM, li l-biċċa l-kbira tagħhom jikkonċernaw is-snajjja', il-kostruzzjoni u l-inġinerija (ara wkoll it-taqsim 2.1.1). In-nuqqasijiet huma osservati wkoll f'diversi okkupazzjonijiet relatati mal-ICT<sup>148</sup>. Fid-deċennju li jmiss, in-nuqqasijiet huma previsti li jikbru b'mod sinifikanti f'xi okkupazzjonijiet STEM, fil-kuntest ta' popolazzjoni tal-età tax-xogħol li qed tonqos u l-htieġa li l-haddiema li qed jirtiraw jiġu sostitwiti kif ukoll it-tranzizzjonijiet ekoloġiċi u diġitali. Għalhekk, in-numru kurrenti ta' speċjalisti STEM ma huwiex biżżejjed biex jissodisfa l-htigijiet tas-suq tax-xogħol u ser ikunu meħtieġa aktar speċjalisti biex iwieġbu għaž-żieda fid-domanda. Il-Pjan Strateġiku għall-Edukazzjoni STEM, inizjattiva taħt l-Unjoni tal-Ħiliet, jipproponi azzjonijiet ambizzjużi biex tiġi indirizzata din l-isfida madwar l-UE u jipproponi miri dwar ir-registrazzjoni STEM. Pereżempju, sal-2030, 45 % tal-VET u 32 % tal-istudenti terzjarji għandhom jiġu rreġistrati f'oqsma STEM u 5 % tal-istudenti tal-PhD fi programmi tal-ICT. F'dan ir-rigward, l-Istrateġija tal-UE li ġejja dwar l-Edukazzjoni u t-Taħriġ Vokazzjonali ser tistabbilixxi viżjoni li tħares 'il quddiem biex il-VET isiru aktar attraenti, inkluzivi u risponsivi għall-htigijiet tas-suq tax-xogħol. Dan ser ikollu l-għan li jsaħħaħ il-kontribut tal-VET għall-apprendiment tul il-ħajja, il-kompetittività u l-gustizzja soċjali, b'enfasi fuq il-kwalità, l-innovazzjoni, it-tranzizzjonijiet ekoloġiċi u diġitali, u l-mobbiltà internazzjonali.

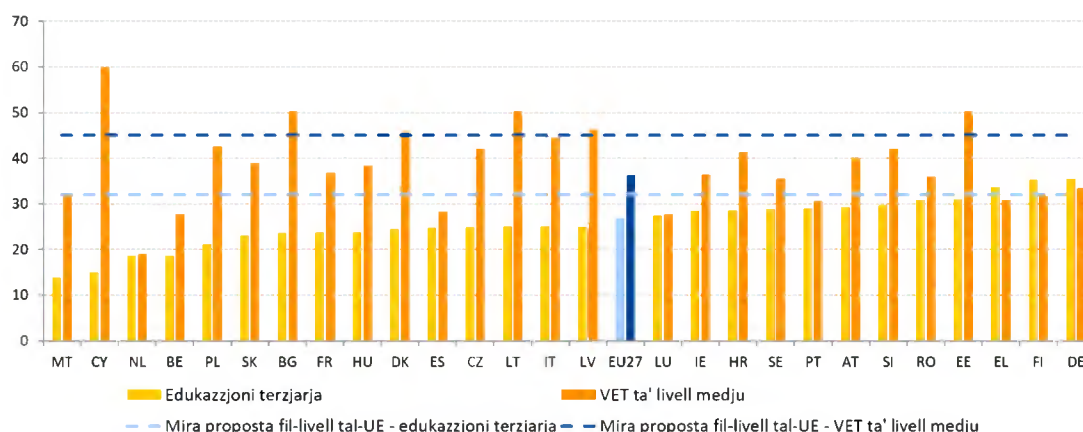
<sup>146</sup> Ara l-Anness I ta' [State of the Digital Decade 2025](#).

<sup>147</sup> Il-Kummissjoni Ewropea (2025). Education and Training Monitor 2025 – *Rapport komparattiv*.

<sup>148</sup> EURES (2025). [Labour shortages and surpluses in Europe 2024](#).

## Ir-registrazzjoni fil-programmi STEM tvarja fost l-Istati Membri tal-UE

Sehem ta' studenti tal-VET ta' livell medju (ISCED 3-4) u tal-edukazzjoni terzjarja (ISCED 5-8) fl-oqsma STEM fl-2023 (%)



Sors: Il-Eurostat [[educ\\_uoe\\_enra03](#)]; [[educ\\_uoe\\_enrt03](#)].

**Ir-registrazzjoni fi programmi STEM ma żdiditx b'mod sinifikanti f'dawn l-aħħar snin, u hemm lok biex din tiżdied, inkluż billi jiġu attirati aktar nisa għaliha.** Fil-VET ta' livell medju, 36.3 % tal-istudenti kollha madwar l-UE ġew irregistrati fi programmi STEM fl-2023. Ir-rata hija ta' 2.3 pp oġhla milli fl-2015, u varjat madwar 36 % mill-2020. Fl-edukazzjoni terzjarja, 26.9 % tal-istudenti ġew irregistrati fi programmi STEM, bil-medja tal-UE tonqos b'0.7 pp matul l-aħħar deċennju. L-Illustrazzjoni turi varjabbiltà kbira fost ir-rati ta' registrazzjoni STEM tal-pajjiżi tal-UE fiż-żewġ livelli. Ir-registrazzjoni tal-VET tvarja minn 19 % fin-Netherlands għal 59.8 % f'Ċipru, u minn 13.9 % f'Malta għal 35.5 % fil-Ġermanja fil-livell terzjarju. Ir-registrazzjoni tvarja wkoll skont is-subqasam STEM<sup>149</sup>. L-ingerinija, il-manifattura u l-konstruzzjoni huma l-akbar subqasam fil-VET u fil-livell terzjarju, filwaqt li ż-żewġ oqsma STEM l-oħra (teknoloġiji tal-informazzjoni u tal-komunikazzjoni; ix-xjenzi naturali, il-matematika u l-istatistika) għandhom parteċipazzjoni hafna aktar baxxa. L-istudenti nisa ma humiex rappreżentati biżżejjed bil-kbir fir-registrazzjoni STEM: dawn jirrapprezentaw biss 15.4 % tal-istudenti tal-VET u 32.2 % tal-istudenti terzjarji. Dawn id-differenzi bejn il-ġeneri jirriżultaw minn fatturi tal-familja, tal-iskola, soċjali u kulturali b'għeruf fondi li jaffettwaw l-interess u l-inkoraġġiment tan-nisa biex isegwu karrieri fi STEM minn età bikrija<sup>150</sup>. Ix-xejriet li qed jiddeterjoraw fil-prestazzjoni tal-istudenti fil-matematika u fix-xjenza, kif

<sup>149</sup> L-oqsma STEM huma: "xjenzi naturali, matematika u statistika", "teknoloġiji tal-informazzjoni u tal-komunikazzjoni" u "ingerinija, manifattura u konstruzzjoni", kif iddefiniti fil-[klassifikazzjoni tal-oqsma tal-edukazzjoni tal-UNESCO tal-2013](#).

<sup>150</sup> Ara EENEE (2020). [Gender differences in tertiary education: what explains STEM participation?](#) Id-deċiżjoni li jiġu studjati STEM tiddependi fuq hafna fatturi, mill-ħajja bikrija u mill-ambjent tal-familja sal-kunsiderazzjonijiet tal-karriera u l-kundizzjonijiet tax-xogħol. L-esperjenza matul l-iskola hija importanti hafna, inkluż il-prestazzjoni fil-matematika.

indikant minn PISA 2022<sup>151</sup>, kif ukoll in-nuqqas ta' għalliema, speċjalment fl-oqsma STEM, jistgħu jhallu impatt ulterjuri fuq ir-rati ta' reġistrazzjoni fil-futur.

**L-Istati Membri qed jiehdu miżuri biex jagħtu spinta lill-interess fi STEM minn età żgħira.**

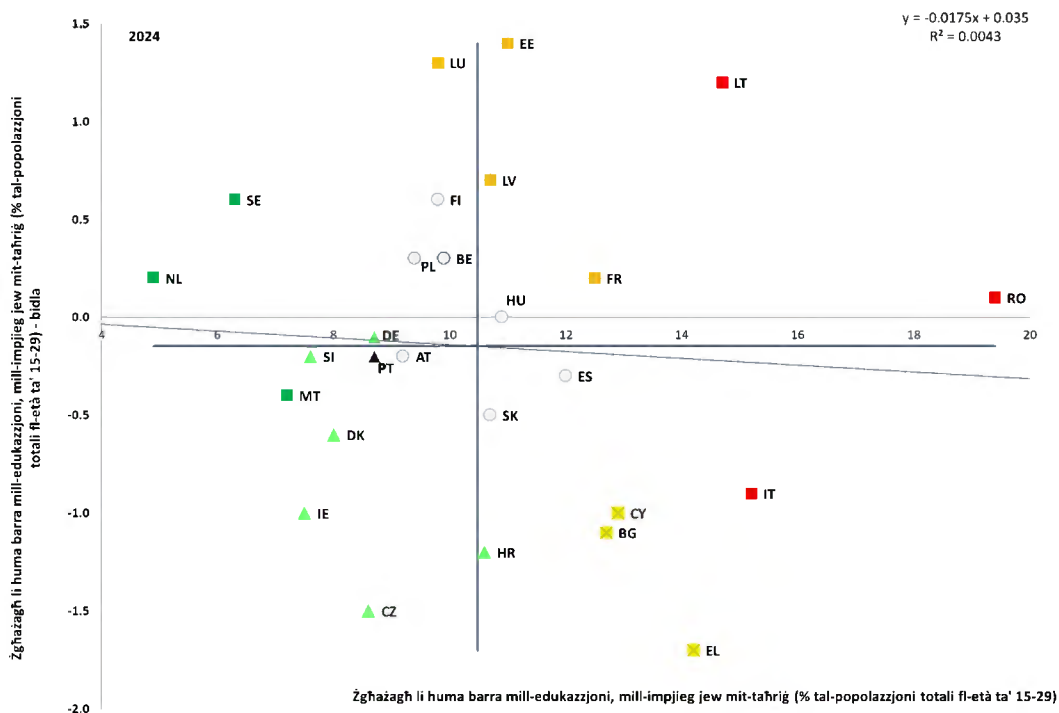
Huwa essenzjali li jitrawwem l-interess fil-karrieri STEM kmieni u b'mod effettiv, bl-għalliema u bl-approċċi pedagogiċi jkollhom rwoli kruċjali. **Iċ-Ċekja** qed tippilota metodi innovattivi ta' taġġim STEM fl-iskejjel billi għib esperti tat-teknoloġija fil-klassi u permezz ta' taġġim flimkien. **Il-Bulgarija** qed tistabbilixxi laboratorji STEM f'aktar minn 1 800 skola, flimkien ma' ċentru nazzjonali STEM u tlieta reġjonali, bl-appoġġ tal-RRF. **L-Estonja u l-Litwanja** qed jadottaw kurrikulu aktar integrat u bbażat fuq proġetti li nstab li jsaħħaħ l-interess fi STEM. **Id-Danimarka** tqis l-oqsma STEM bħala essenzjali għat-tranzizzjoni ekoloġika u dik diġitali b'investimenti sostanzjali fl-immodernizzar tal-istandards, kurrikuli, taġġim u finanzjament għat-taħriġ fis-servizz tal-għalliema fil-programmi kollha tal-VET. **Il-Portugall**, bl-appoġġ tal-RRF, qed jistabbilixxi 365 ċentru teknoloġiku speċjalizzat li jiffokaw fuq setturi b'potenzjal għoli u għandhom l-għan li jtejbu l-infrastruttura teknoloġika tal-edukazzjoni vokazzjonali sekondarja tal-ewwel livell kif ukoll li joħolqu korsijiet godda għat-tranzizzjonijiet ekoloġiċi u diġitali. **Il-Latvja** introduċiet mudell ta' finanzjament ibbażat fuq l-eżiti tal-gradwati biex tincentiva lill-universitajiet biex jiffokaw fuq il-produzzjoni ta' gradwati kwalifikati, b'mod partikolari fl-oqsma STEM. Hija introduċiet ukoll aktar flessibbiltà fl-ammissjonijiet li tippermetti lill-istituzzjonijiet jaġġustaw il-htigijiet taġġim abbażi tad-domanda għall-professionisti STEM.

---

<sup>151</sup> Ara, [il-Kummissjoni Ewropea \(2024\). The twin challenge of equity and excellence in basic skills in the EU.](#)

## Illustrazzjoni 2.2.10: Id-differenzi fir-rati ta' NEET qed jonqsu iżda għadhom sinifikanti

Ir-rata ta' NEET (fl-età 15-29 sena), il-livelli tal-2024 u l-bidliet mis-sena ta' qabel (%), indikatur ewlieni tat-Tabella ta' Valutazzjoni Soċjali)



Nota: L-assi huma ċċentrati fuq il-medja mhux ponderata tal-UE. Id-didaskalija hija pprezentata fl-Anness. Id-definizzjoni hija differenti għal ES u FR. Interruzzjoni fis-serje għal BG.

Sors: Il-Eurostat [[lfsi\\_neet\\_a](#)], I-LFS tal-UE.

**Is-sehem taż-żgħażaġh barra mill-edukazzjoni, impjeg jew taħriġ (NEET) naqas marginalment iżda minghajr sinjal ċar ta' konverġenza.** Wara li laħqet il-quċċata ta' 14.0 % fl-2020, ir-rata ta' NEET (fl-età 15-29 sena) naqset progressivament fl-UE, għal 11.1 % fl-2024. Madankollu, varjazzjoni sinifikanti hija evidenti fost l-Istati Membri. Ir-Rumanija, l-Italja (minkejja t-titjib tagħha) u l-Litwanja rreġistraw l-ogħla rati ta' NEET fl-2024 u jinsabu f'"sitwazzjoni kritika" – ara l-Illustrazzjoni 2.2.10. Il-pajjiżi "bl-aqwa prestazzjoni", u dawk il-pajjiżi bl-aktar rati baxxi, kienu n-Netherlands, l-Iżvezja u Malta. Is-sitwazzjoni fl-Estonja, fil-Lussemburgu u fil-Latvja, fejn ir-rati ta' NEET żdiedu fl-2024, hija waħda li "għandha tigi osservata", kif inhi fi Franza, fejn ir-rati għadhom għoljin. Minkejja dan it-tnaqqis u xi sinjali ta' konverġenza iżda mhux ċari fl-Istati Membri, l-UE tibqa' 2.1 pp 'il bogħod mill-mira għall-2030 ta' 9.0 %. Ir-rata ta' NEET bla xogħol, jiġifieri dawk li qed ifittxu b'mod attiv u li huma disponibbli biex jaħdmu f'dan il-grupp ta' età, naqset b'0.1 pp għal 4.2 % fl-2024<sup>152</sup>. Din ir-rata kienet l-ogħla fil-Greċja u fi Spanja, iżda t-tnejn urew titjib mil-livelli tal-2023 (1 pp u 0.6 pp rispettivament). Is-sehem ta' NEETs barra mill-forza tax-xogħol tjeib bi ftit (6.9 % fl-2024 vs 7.0 % fl-2023), iżda għadu għoli fir-Rumanija, fl-Italja, fil-Litwanja u fil-Bulgarija. Is-sehem ta' NEETs skoraġġuti qabad xejra ta' tnaqqis żgħir fil-livell tal-UE (minn 4.9 % fl-ogħla livell tal-pandemija fl-2020 għal 4.2 % fl-2024). F'dan l-isfond, il-Garanzija għaż-Żgħażaġh imsaħħa <sup>153</sup>, fl-appoġġ tagħha għan-NEETs billi toffri impjeg ta' kwalità, edukazzjoni ulterjuri, apprendistati jew traineeships, u l-inizjattiva Aspira, Tgħallem, Ahkem, Ikseb (ALMA, Aim, Learn, Master, Achieve), biex tgħin lin-NEETs żvantaggati jiksibu esperjenza professjonali barra mill-pajjiż<sup>154</sup>, għadhom inizjattivi importanti.

---

<sup>152</sup> Ara l-Eurostat [[cdat\\_lfse\\_20](#)].

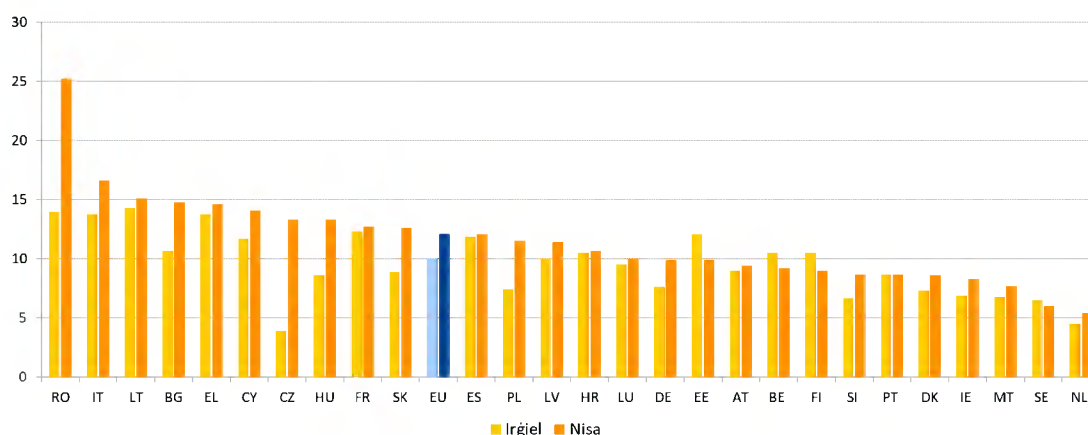
<sup>153</sup> Ara r-[Rakkomandazzjoni tal-Kunsill tat-30 ta' Ottubru 2020 dwar Pont għall-Impjiegi – It-tishih tal-Garanzija għaż-Żgħażaġh](#) u li tissostitwixxi r-[Rakkomandazzjoni tal-Kunsill tat-22 ta' April 2013 dwar l-istabbiliment ta' Garanzija għaż-Żgħażaġh 2020/C 372/01](#), ĠU C 372, 4.11.2020, p. 1.

<sup>154</sup> Aktar informazzjoni tinsab fuq: [ALMA \(Aim, Learn, Master, Achieve\) - Employment, Social Affairs & Inclusion - il-Kummissjoni Ewropea \(europa.eu\)](#).

**Jeżistu disparitajiet fir-rati ta' NEET fl-Istati Membri, kif ukoll bejn ir-reġjuni kontinentali u dawk ultraperiferiċi.** L-aktar rata reġjonali baxxa hija ta' 4.4 % (f'Utrecht fin-Netherlands), u l-ogħla rata kontinentali hija ta' 29.9 % (f'Sud-Est fir-Rumanija). Id-disparitajiet fl-Istati Membri huma notevoli fi Franza, fl-Italja, fil-Polonja, fil-Finlandja u fl-Ungerija. L-ogħla rata kumplessiva ta' NEET fl-UE giet irregistrata fir-reġjun ultraperiferiku Franciż tal-Guyana b'34.4 %. B'kuntrast ma' dan, Stati Membri bħan-Netherlands, l-Iżvezja u l-Awstrija għandhom rati baxxi b'mod kumplessiv u varjazzjoni baxxa bejn ir-reġjuni<sup>155</sup>. Hemm distakk urban-rurali fl-UE. Ir-rata ta' NEET fl-ibliet kienet ta' 10.1 %, fl-irħula u fis-subborgi ta' 11.5 % u ta' 12.3 % fiż-żoni rurali<sup>156</sup>.

**Illustrazzjoni 2.2.11: Kwazi fl-Istati Membri kollha, ir-rata ta' NEETs hija oghla fost in-nisa**

Ir-rati ta' NEET għall-irġiel u għan-nisa (fl-età 15-29 sena, %, 2024)



Nota: Id-definizzjoni hija differenti għal ES u għal FR; interruzzjoni fis-serje għal BG.

Sors: Il-Eurostat [[lfsi\\_neet\\_a](#)], l-LFS tal-UE.

<sup>155</sup> Ara l-Eurostat [[edat\\_lfse\\_22](#)].

<sup>156</sup> Ara l-Eurostat [[edat\\_lfse\\_36](#)].

**Ir-rati ta' NEET ghadhom oghla fost il-persuni b'dizabbiltà, in-nisa u għall-persuni li twieldu barra mill-UE.** Is-sitwazzjoni taż-żgħażaġh b'dizabbiltà ma tjobitx (27.8 % kienu NEET fl-2023, vs 27.3 % fl-2022). Fl-Istati Membri kollha minbarra tnejn, ir-rata kienet ta' aktar minn 20 %, bl-ogħla fil-Bulgarija, fil-Kroazja, fis-Slovakkja u f'Ċipru<sup>157</sup>. Fl-2024, ir-rata ta' NEET għan-nisa (12.1 %) kompliet tonqos (minn 13.0 % fl-2022 u 15.4 % fl-2020) iżda baqgħet oghla minn dik għall-irġiel – ara l-Illustrazzjoni 2.2.11. Din kienet konsiderevolment oghla fir-Rumanija u fiċ-Ċekja (11.2 pp u 9.4 pp oghla milli għall-irġiel rispettivament). B'kuntrast ma' dan, ir-rata għall-irġiel kienet ftit oghla milli għan-nisa fil-Belġju, fl-Estonja, fil-Finlandja u fl-Iżvezja. Id-doppju ta' nisa NEET jinsabu barra mill-forza tax-xogħol milli huma qiegħda (8.5 % vs 3.6 % fl-2024, meta mqabbla ma' 5.4 % vs 4.7 % għall-irġiel). Ir-rata ta' NEET għaž-żgħażaġh li twieldu barra mill-UE hija wkoll ħafna oghla mir-rata fost dawk li twieldu fl-Istat Membru inkwistjoni, 18.4 % vs 10.2 %. Din id-diskrepanza fost in-nisa li twieldu barra mill-UE hija ta' aktar minn 13.1 pp, filwaqt li għall-irġiel hija biss ta' 3.6 pp. L-indirizzar ta' dawn id-disparitajiet jista' jkollu benefiċċju ekonomiku kbir. Il-Eurofound tistma li t-telf ekonomiku annwali ta' NEET wieħed fl-2023 kien ta' madwar EUR 14 600, bhala medja<sup>158</sup>.

---

<sup>157</sup> European Disability Expertise Statistical Report 2025, [Rapporti - il-Kummissjoni Ewropea](#)

<sup>158</sup> Analizi tal-Eurofound li tidher fil-Kummissjoni Ewropea, [Employment and social developments in Europe 2025](#), l-Uffiċċju tal-Pubblikazzjonijiet tal-Unjoni Ewropea, 2025.

**Għall-ewwel darba mill-pandemija tal-COVID-19, il-qgħad fost iż-żgħażaġh fil-livell tal-UE żdied bi ftit, u b'hekk kiser ix-xejra 'l isfel.** Wara tnaqqis kostanti wara l-quċċata tal-kriżi tal-COVID-19 (17.6 % fl-UE fl-2020), giet osservata żieda żgħira ta' 0.3 pp minn 14.6 % fl-2023 għal 14.9 % fl-2024 fir-rata tal-qgħad fost iż-żgħażaġh (fl-età 15-24 sena)<sup>159</sup> u minn 11.2 % għal 11.4 % għall-persuni ta' bejn 15-29 sena). Fil-livell tal-UE, ir-rata tal-qgħad fost iż-żgħażaġh għadha aktar mid-doppju tar-rata tal-qgħad għall-persuni fl-età ta' bejn 15 u 74 sena (5.9 %). Għalkemm id-daqs tal-bidla sena wara sena jvarja bejn l-Istati Membri, fl-Istati Membri kollha gie osservat stagħnar jew żieda hliet f'sebgħa minnhom. F'xi Stati Membri ġew osservati żidiet relattivament kbar b'rati għoljin ta' qgħad fost iż-żgħażaġh fl-Iżvezja, fir-Rumanija u fil-Lussemburgu. Oħrajn f'dan il-grupp ta' pajjiżi raw tnaqqis kbir ta' daqs simili, inklużi l-Greċja, Spanja u l-Italja, flimkien mal-Latvja u l-Kroazja b'rati aktar baxxi. Il-qgħad huwa partikolarment prevalenti fost iż-żgħażaġh bi kwalifiki baxxi (20.6 %) u dawk li twieldu barra mill-UE (19.3 %). Dawn l-iżviluppi jenfasizzaw il-ħtieġa għal azzjoni kontinwa biex jiġu indirizzati l-isfidi strutturali li jxekklu l-integrazzjoni taż-żgħażaġh fis-suq tax-xogħol, b'mod partikolari fid-dawl ta' nuqqas mifrux ta' haddiema u hiliet u r-riskji fit-tul għall-prospetti tal-karriera taż-żgħażaġh.

**Ir-rata ta' impjieg tal-haddiema akbar fl-età tkompli tiżdied, filwaqt li tibni fuq deċennju ta' tkabbir fl-Istati Membri kollha.** Fl-2024, ir-rata ta' impjieg ta' persuni akbar fl-età (fl-età 55-64 sena) żdiedet għal 65.2 %, żieda ta' 1.3 pp fuq is-sena ta' qabel. Minkejja dan it-titjib kumplessiv, għad hemm differenzi sostanzjali madwar l-UE. Filwaqt li fl-Iżvezja, fiċ-Ċekja, fl-Estonja, fin-Netherlands, fil-Ġermanja u fid-Danimarka, ir-rati ta' impjieg ta' persuni akbar fl-età kienu oġhla minn 75 %, il-Lussemburgu, ir-Rumanija u l-Kroazja kellhom rati taħt il-55 % – ara l-Kaxxa 4 tal-Pilastru.

---

<sup>159</sup> Il-Eurostat [[tesem140](#)].

#### **Kaxxa 4 tal-Pilastru L-integrazzjoni tal-persuni akbar fl-età fis-suq tax-xogħol fl-UE**

**L-appoġġ għall-estensjoni tal-hajja tax-xogħol jista' jikkontribwixxi għall-mitigazzjoni tan-nuqqas ta' haddiema u ta' hiliet u għall-impatt tat-tixjiħ tal-popolazzjoni fuq il-forza tax-xogħol<sup>160</sup>.** Il-popolazzjoni tal-UE fl-età tax-xogħol mistennija li tonqos b'1.2 miljun persuna fis-sena mill-2030, u l-proporzjon ta' dipendenza tal-età avvanzata<sup>161</sup> mistenni jiżdied minn 36 % fl-2022 għal 55 % sal-2050 u jkompli jiżdied għal 59 % fl-2070<sup>162</sup>. Mingħajr aktar bidliet, it-tixjiħ tal-popolazzjoni jista' jaggrava n-nuqqas ta' haddiema u jirrappreżenta sfida konsiderevoli għat-tkabbir ekonomiku u għas-sostenibbiltà tal-istandards tal-għajxien<sup>163</sup>. Filwaqt li l-persuni akbar fl-età (fl-età 55-64 sena) li jaħdmu, aktar jistgħu jrawmu b'mod sostanzjali l-impjiegi tal-UE<sup>164</sup>, kwazi nofs dawk li hargu mis-suq tax-xogħol fl-2023 irtiraw. Ir-raġunijiet għal dan jinkludu incentivi mis-sistemi tal-pensjonijiet, fatturi relatati mas-saħħa, bħal mard, diżabbiltà, iżda wkoll kundizzjonijiet tax-xogħol hżiena, nuqqas ta' flessibbiltà fuq il-post tax-xogħol, u l-iffaċċjar ta' preġudizzju abbażi tal-età. Fid-dawl ta' dan, jidher li hemm bżonn ta' taħlita ta' politiki sabiex jiġu appoġġati l-partecipazzjoni u l-impjiegi tal-haddiema akbar fl-età, li jkopru fost l-oħrajn sistemi tal-pensjoni, politiki ta' attivazzjoni u ta' taħriġ imfassla apposta. Id-Direttiva tal-UE 2000/78/KE għall-ugwaljanza fit-trattament u għall-ġlieda kontra d-diskriminazzjoni fl-impjiegi, u s-sett ta' għodod dwar id-demografija żviluppat fl-2023, jipprovdu oqfsa utli għal azzjoni f'dan il-qasam ta' politika<sup>165</sup>. F'Ġunju 2025, il-Kunsill approva wkoll konkluzjonijiet dwar l-appoġġ lill-persuni akbar fl-età biex jilhqqu l-potenzjal shiħ tagħhom fis-suq tax-xogħol u fis-soċjetà. Dawn talbu lill-Istati Membri u lill-Kummissjoni biex jieħdu passi bħall-inċentivar tal-estensjoni volontarja tal-attività professjonali.

<sup>160</sup> Ara l-Kummissjoni Ewropea, [Employment and Social developments in Europe 2025](#), l-Uffiċċju tal-Pubblikazzjonijiet tal-Unjoni Ewropea, 2025.

<sup>161</sup> Il-proporzjon tal-popolazzjoni ta' età avvanzata mal-popolazzjoni tal-età tax-xogħol.

<sup>162</sup> Ara l-Kummissjoni Ewropea (2024), ageing report – economic & budgetary projections for the EU Member States (2022-2070). L-Uffiċċju tal-Pubblikazzjonijiet tal-Unjoni Ewropea, 2025, u l-Eurostat [[proj\\_23ndbi](#)].

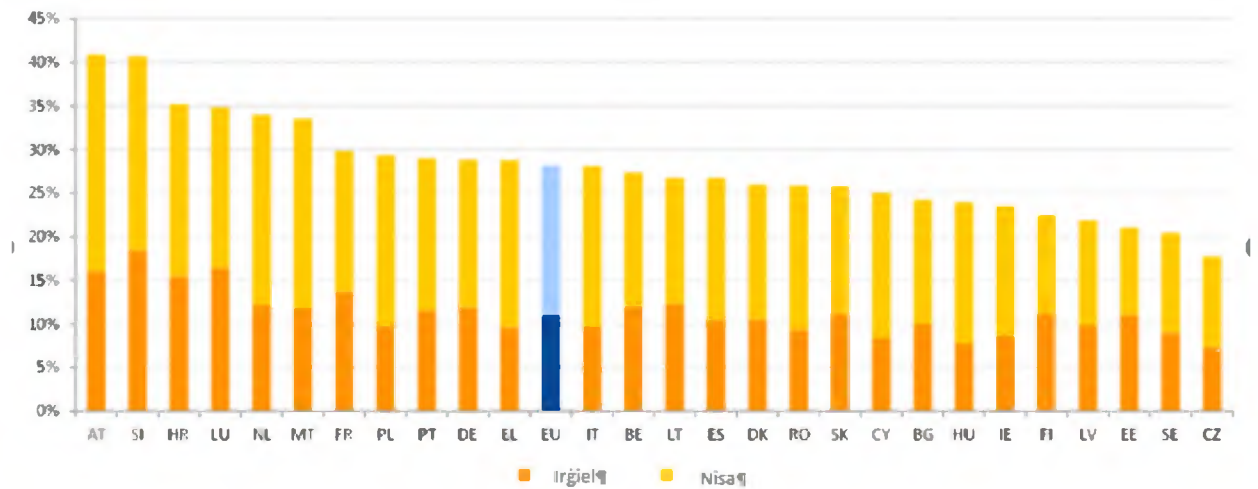
<sup>163</sup> Ara l-Kummissjoni Ewropea, [Employment and Social developments in Europe 2025](#), l-Uffiċċju tal-Pubblikazzjonijiet tal-Unjoni Ewropea, 2025.

<sup>164</sup> Ara l-Kaxxa 3 tal-Pilastru fir-[Rapport Kongunt dwar l-Impjiegi 2025](#).

<sup>165</sup> Ara [It-tibdil demografiku fl-Ewropa: sett ta' għodod għall-azzjoni, COM\(2023\) 577 final](#).

**In-nisa akbar fl-età jiffurmaw parti akbar ta' persuni barra mill-forza tax-xoghol mill-irġiel akbar fl-età fi kważi l-Istati Membri kollha tal-UE**

Il-popolazzjoni fl-età ta' bejn 55 u 64 sena barra mill-forza tax-xoghol bhala sehem mill-popolazzjoni totali fl-età ta' bejn 15 u 64 sena barra mill-forza tax-xoghol, u l-kompożizzjoni taghha skont il-generu (% , 2024).



*Nota:* Id-definizzjoni hija differenti ghal ES u FR. Interruzzjoni fis-serje ghal BG.

*Sors:* Kalkoli tad-DĠ EMPL ibbażati fuq il-Eurostat [lfsa\_igan].

**Minkejja titjib konsiderevoli matul dawn l-ahhar deċennji, il-persuni akbar fl-età għadhom aktar probabbli minn gruppi ta' età oħra li jkunu barra mill-forza tax-xogħol, u dan huwa saħansitra aktar prevalentni għan-nisa.** Mill-2009, il-partecipazzjoni tal-forza tax-xogħol tal-persuni akbar fl-età żdiedet b'aktar minn 20 pp, għal 68.2 % fl-2024 (vs 77.3 % għal dawk li għandhom bejn 15 u 54 sena). Madankollu, il-persuni akbar fl-età (fl-età 55-64 sena) xorta kienu jirrapprezentaw sehem sinifikanti (28.1 %) tal-adulti (fl-età 15-64 sena) barra mill-forza tax-xogħol, li jvarja minn 17.7 % fiċ-Ċekja għal aktar minn 35 % fl-Awstrija, fis-Slovenja, u fil-Kroazja, li l-maġġoranza tagħhom kienu nisa fil-biċċa l-kbira tal-Istati Membri (ara l-Illustrazzjoni). Din il-varjazzjoni tirrifletti, fost l-oħrajn, id-differenzi fl-iskemi u fix-xejriet tal-irtirar. Dawn jinkludu età statutorja tal-irtirar li tvarja minn 62.8 sena għall-irġiel fis-Slovakkja u 60 għan-nisa fil-Polonja, għal 67 kemm għall-irġiel kif ukoll għan-nisa fl-Italja, fil-Greċja u fid-Danimarka<sup>166</sup>. Minkejja r-riformi istituzzjonali biex tiġi estiza l-ħajja tax-xogħol, kważi għoxrin fil-mija tal-pensjonanti tal-UE fl-età ta' bejn 50 u 74 sena xorta għażlu li jirtiraw kmieni b'pensjoni mnaqqsa fl-2023<sup>167</sup>. Dan kien l-aktar frekwenti f'Ċipru (45.8 %), fil-Portugall (38.3 %), u fil-Belġju (38.2 %), u l-inqas prevalentni fil-Bulgarija (1.8 %) u fis-Slovenja (4.6 %)<sup>168</sup>. Barra minn hekk, kważi l-Istati Membri kollha wrew sehem akbar ta' nisa akbar fl-età barra mis-suq tax-xogħol (37.9 % vs 25.5 % għall-irġiel). Dan jista' jiġi spjegat parzjalment minn tendenza li n-nisa jirtiraw qabel (24.7 % vs 18.3 % għall-irġiel), iżda wkoll minn sehem sinifikanti ta' nisa akbar fl-età li qatt ma ħadmu jew li kienu barra mill-forza tax-xogħol għal aktar minn 10 snin (64.9 %), l-aktar minħabba r-responsabbiltajiet tal-indukrar<sup>169</sup>.

---

<sup>166</sup> Ara l-Kummissjoni Ewropea, ir-Rapport tal-2024 dwar it-Tixjijih.

<sup>167</sup> Għalkemm l-intervisti saru fl-2023, il-pensjonanti intervistati setgħu rtiraw qabel ukoll.

<sup>168</sup> Ara l-Kummissjoni Ewropea, *Employment and Social developments in Europe 2025*, l-Uffiċċju tal-Pubblikazzjonijiet tal-Unjoni Ewropea, 2025.

<sup>169</sup> Ara l-Kummissjoni Ewropea, *Labour Market and Wage Developments in Europe – Annual review 2024*, l-Uffiċċju tal-Pubblikazzjonijiet tal-Unjoni Ewropea, 2024 u Spasova, S., Deruelle, T., & Airoldi, F., *Flexible retirement pathways: an analysis of policies in 28 European countries*, l-Uffiċċju tal-Pubblikazzjonijiet tal-Unjoni Ewropea, 2025.

**Diversi Stati Membri nedew jew qed jippjanaw li jimplimentaw miżuri ġodda biex il-persuni akbar fl-età jibqgħu attivi.** Fl-Awstrija, l-Inizjattiva dwar l-Impjiegi 50+ ilha tippromwovi l-impjieg ta' persuni fl-età ta' 50 sena jew aktar mill-2018 permezz ta' allowance għall-integrazzjoni, sussidju tal-pagi kkombinat, intrapriži soċjali, u t-tiżiħ ta' kwalifiki relatati mal-impjieg. Fil-**Belġju**, programm ġdid minn Lulju 2025 jippermetti lill-persuni b'impjieg indipendenti li jaħdmu lil hinn mill-età tal-irtirar tagħhom mingħajr ma jitolbu l-pensjoni tagħhom biex jibnu awtomatikament drittijiet ġodda tal-pensjoni jekk ikomplu jhallsu l-kontribuzzjonijiet tas-sigurtà soċjali. Fil-**Bulgarija**, il-Pjan tal-2025-26 għall-Implimentazzjoni tal-Istrateġija Nazzjonali tal-Ħajja Attiva tal-Persuni Akbar fl-Età jappoġġa l-impjieg attiv, l-inklużjoni fil-komunità, it-tixjiħ b'saħħtu u attiv, kif ukoll il-bini ta' immaġni pożittiva tal-persuni akbar fl-età. F'**Ċipru**, l-ewwel Strateġija Nazzjonali (2025-2030) u l-Pjan ta' Azzjoni għall-Anzjanità Attiva (2025-2027) irawmu l-inklużjoni soċjali sħiħa tal-persuni akbar fl-età billi jipprevjenu l-iżolament soċjali, itejbu l-partecipazzjoni fl-ekonomija, fis-soċjetà u fil-kultura, u jtejbu s-sigurtà finanzjarja. Fi **Franza**, l-abbozz ta' liġi li jitrassponi l-ftehimiet interprofessjonali nazzjonali jimplimenta żewġ ftehimiet nazzjonali tal-2024 dwar l-impjiegi ta' persuni akbar fl-età u d-djalogu soċjali, b'mod partikolari billi jintroduċi kuntratt ġdid għal persuni akbar fl-età li qed ifittxu impjieg.

**L-inugwaljanzi bejn il-ġeneri fis-suq tax-xogħol għadhom jippersistu, bid-differenzi fl-impjiegi bejn l-irġiel u n-nisa juru ftit sinjali ta' konverġenza**<sup>170</sup>. Fl-2024, ir-rata ta' impjiegi għall-irġiel kienet ta' 80.8 % , meta mqabbla ma' 70.8 % għan-nisa, li rriżultat f'differenza bejn il-ġeneri fl-impjiegi ta' 10.0 pp. Dan huwa tnaqqis ta' 0.2 pp fuq l-2023, li jfisser li d-distakk naqas b'total ta' 1.1 pp biss mid-deċennju preċedenti (minn 11.1 pp fl-2014). Dan it-titjib minuri jaħbi xejriet diverġenti bejn l-Istati Membri. Id-distakk baqa' kwazi l-istess matul il-perjodu u għadu wiesa' fl-Italja, fil-Greċja u fir-Rumanija, li kollha baqgħu f'"sitwazzjoni kritika" minkejja titjib żgħir f'xi każijiet is-sena l-oħra, flimkien ma' Malta, fejn id-distakk għadu wiesa' għalkemm naqas bin-nofs matul l-aħħar deċennju. Id-distakk kiber fis-Slovakkja, f'Ċipru u fid-Danimarka fl-2024, u b'hekk dawn l-Istati Membri "għandhom jiġu osservati", flimkien mal-Polonja li għandha distakk relattivament wiesa' minkejja xi titjib. Fit-tarf l-iehor tal-iskala, id-differenza bejn il-ġeneri fl-impjiegi kienet relattivament żgħira fil-Finlandja, fil-Litwanja, fl-Estonja u fil-Latvja. Dawn il-pajjiżi, hlief il-Finlandja fejn id-differenza kibret dan l-aħħar, kienu fost daww "bl-aqwa prestazzjoni". Minbarra l-varjazzjoni bejn l-Istati Membri, hemm disparitajiet reġjonali sinifikanti fid-differenzi bejn il-ġeneri fl-impjiegi f'xi Stati Membri, inklużi Franza u Spanja (inklużi r-reġjuni ultraperiferiċi tagħhom) kif ukoll il-Ġermanja, l-Ungerija, il-Belġju u d-Danimarka (ara l-Illustrazzjoni 3 fl-Anness 5). Id-differenza bejn il-ġeneri fl-impjiegi tvarja hafna skont il-grad ta' urbanizzazzjoni: id-differenza tvarja minn 8.3 pp fil-bliet għal 10.9 pp fiż-żoni rurali u 11.3 pp fl-irħula u fis-subborgi<sup>171</sup>. L-azzjoni ta' politika sostnuta tista' tgħin biex jiġu indirizzati l-ostakli għall-partecipazzjoni tan-nisa fis-suq tax-xogħol, f'konformità mal-oġettivi stabbiliti fl-Istrateġija tal-UE dwar l-Ugwaljanza bejn il-Ġeneri 2020-25<sup>172</sup>. Tali miżuri jistgħu jikkontribwixxu wkoll biex tintlaħaq il-mira li d-differenza bejn il-ġeneri fl-impjiegi titnaqqas bin-nofs sal-2030, kif stabbilit fil-Pjan ta' Azzjoni tal-Pilastru Ewropew tad-Drittijiet Soċjali.

---

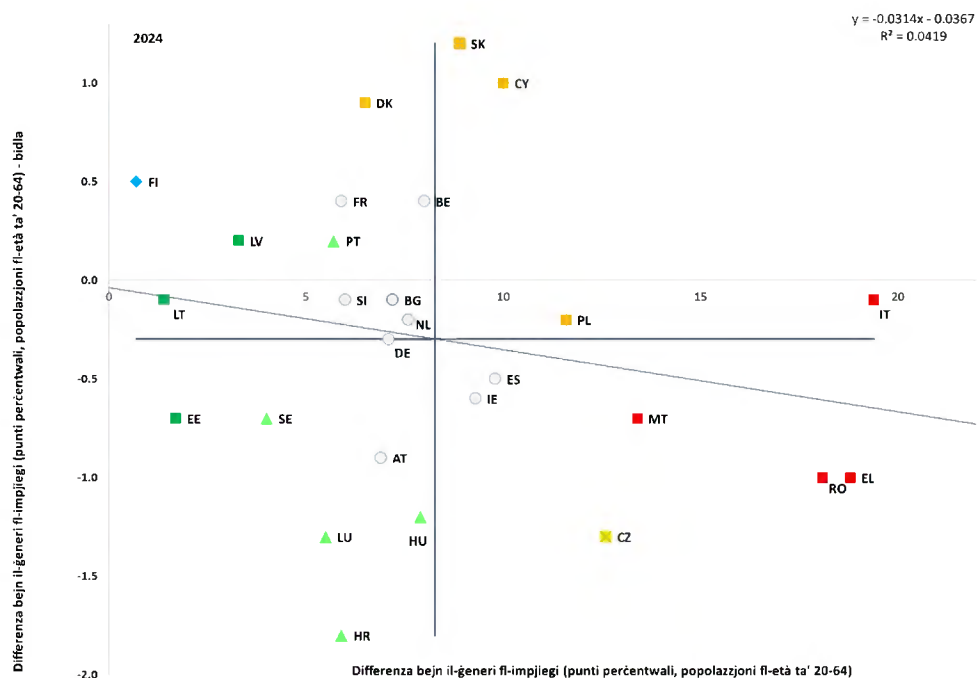
<sup>170</sup> Għal perspettiva iżjed fit-tul, ara l-Kummissjoni Ewropea, [Employment and Social developments in Europe 2024](#), l-Uffiċċju tal-Pubblikazzjonijiet tal-Unjoni Ewropea, 2024.

<sup>171</sup> Ara l-Eurostat [[lfst\\_r\\_ergau](#)].

<sup>172</sup> Għal aktar informazzjoni, ara l-Kummissjoni Ewropea, [2023 report on gender equality in the EU](#), l-Uffiċċju tal-Pubblikazzjonijiet tal-Unjoni Ewropea, 2023.

## Illustrazzjoni 2.2.12: Id-differenza bejn il-ġeneri fl-impjieg naqset f'haflna mill-pajjiżi iżda għadha sinifikanti u turi ftit sinjali ta' konverġenza 'l fuq fost l-Istati Membri

Id-differenza bejn il-ġeneri fl-impjieg (fl-età ta' bejn 20 u 64 sena), il-livelli tal-2024 u l-bidliet mis-sena ta' qabel (pp, indikatur ewlieni tat-Tabella ta' Valutazzjoni Soċjali)



Nota: L-assi huma ċċentri fuq il-medja mhux ponderata tal-UE. Id-didaskalija hija ppreżentata fl-Anness. Id-definizzjoni hija differenti għal ES u FR. Interruzzjoni fis-serje għal BG.

Sors: il-Eurostat [tesem060], LFS tal-UE (Stharriġ tal-UE dwar il-forza tax-xogħol).

**In-nisa jaħdmu part-time b'mod aktar frekwenti mill-irġiel, u dan jirrizulta f'differenza usa' bejn il-ġeneri fl-impjieg meta jitqies l-impjieg ekwivalenti għall-full-time (FTE, full-time equivalent).** Fl-2024, in-nisa (fl-età ta' bejn 20 u 64 sena) fl-UE kienu kważi erba' darbiet aktar probabbli mill-irġiel li jaħdmu part-time (27.8 % u 7.7 % rispettivament), u dan irrizulta f'differenza bejn il-ġeneri fl-impjieg part-time ta' 20.1 pp, l-istess mill-2023. L-akbar differenzi fix-xogħol part-time ġew irreġistrati fin-Netherlands (41.9 pp), fl-Awstrija (38.9 pp) u fil-Ġermanja (37.2 pp). B'kuntrast ma' dan, ma hemm l-ebda distakk fil-Bulgarija u, fir-Rumanija, l-irġiel huma saħansitra aktar probabbli min-nisa li jaħdmu part-time (distakk ta' -0.7 pp). Minhabba l-prevalenza oġhla ta' xogħol part-time fost in-nisa, il-kunsiderazzjoni tal-impjieg FTE<sup>173</sup> tista' tagħti stampa aktar ċara tal-opportunitajiet ta' impjieg tan-nisa. Din id-differenza bejn il-ġeneri fl-impjieg agġustata għall-FTE kienet ta' 15.4 pp fl-2024<sup>174</sup>, li hija aktar minn 50 % (jew 5.4 pp) usa' mid-differenza mhux agġustata. L-akbar differenzi agġustati għall-FTE kienu fl-Italja (23.7 pp) u fil-Greċja (20.5 pp), li t-tnejn li huma għandhom differenzi kbar mhux agġustati. Madankollu, l-akbar tliet differenzi li jmiss kienu fl-Awstrija (18.7 pp), fil-Ġermanja (18.7 pp) u fin-Netherlands (18.4 pp), it-tliet Stati Membri li għandhom ukoll l-akbar differenzi bejn il-ġeneri fl-impjieg part-time. Fit-tliet Stati Membri kollha, l-agġustament iwessa' d-differenza b'mill-inqas 10 pp, u dan jenfasizza l-importanza li jiġu kkunsidrati s-siġhat maħduma meta tiġi vvalutata l-parteciġazzjoni tan-nisa fis-suq tax-xogħol.

---

<sup>173</sup> Ir-rata ta' impjieg FTE tqabbel id-differenzi bejn il-gruppi fis-siġhat medji maħdumin. Ir-rata ta' impjieg FTE tiġi kkalkolata billi jiġu diviżi s-siġhat totali maħduma fl-ekonomija (l-ewwel impjieg, it-tieni impjieg, eċċ.) bl-għadd medju ta' siġhat fi skeda full-time (madwar 40) u bl-għadd ta' persuni fl-età ta' bejn 20 u 64 sena. Sors: Joint Assessment Framework (JAF), komputazzjoni bbażata fuq id-data tal-Eurostat.

<sup>174</sup> Indikatur tal-QEK PA7.1.C4.; ara d-[dashboard interattiv tal-QEK](#).

**Id-differenzi bejn il-ġeneri fl-impjieg huma saħansitra usa' għall-persuni bit-tfal, billi l-paternità thalli impatt fuq il-karrieri tan-nisa aktar milli fuq dawk tal-irġiel.** Fl-2024, ir-rata ta' impjieg għan-nisa ta' bejn il-25 u l-54 sena bit-tfal kienet 75.4 %, meta mqabbla ma' 91.9 % għall-irġiel, u din ħolqot differenza bejn il-ġeneri fl-impjieg ta' 16.5 pp fost il-ġenituri<sup>175</sup>. B'kuntrast ma' dan, fost dawk mingħajr tfal, id-differenza bejn il-ġeneri fl-impjieg hija biss ta' 3.7 pp. Fost in-nisa impjegati bit-tfal, 31.7 % ħadmu part-time, meta mqabbla ma' 5.1 % biss tal-irġiel<sup>176</sup>. F'xi Stati Membri, inkluż il-Greċja u l-Italja, l-impatt tal-paternità huwa evidenti kemm f'rati ta' impjieg aktar baxxi (minkejja żidiet ta' 14.3 pp u 6.9 pp rispettivament bejn l-2015 u l-2024) kif ukoll f'xogħol part-time oġhla fost in-nisa. Id-disponibbiltà ta' kura fit-tul (LTC, long-term care) tista' ttejjeb ukoll l-ugwaljanza bejn il-ġeneri fl-impjieg billi tappoġġa l-partecipazzjoni fis-suq tax-xogħol ta' persuni li jindukraw b'mod informali. Fl-2019, 17.1 % tal-popolazzjoni totali pprovdew kura jew assistenza mill-inqas darba fil-ġimgħa, bin-nisa aktar probabbli mill-irġiel li jipprovdu kura informali, b'mod partikolari kura intensiva. 19.1 % tan-nisa meta mqabbla ma' 14.8 % tal-irġiel involuti fl-indukrar informali<sup>177</sup>. In-nisa spiss jiddedikaw ammont sinifikanti ta' ħin għall-indukrar informali filwaqt li jirrikorru inqas għall-indukrar formali: 72.5 % tal-irġiel li jindukraw b'mod informali jirċievu appoġġ minn servizzi formali tal-LTC meta mqabbla ma' 61.4 % tan-nisa<sup>178</sup>. It-titjib tal-aċċess għal-LTC jista' għalhekk itejjeb il-partecipazzjoni tan-nisa fis-suq tax-xogħol. Madankollu, id-disparitajiet bejn il-ġeneri fl-LTC huma riflessi wkoll fil-forza tax-xogħol formali. In-nisa jikkostitwixxu maġġoranza sostanzjali tal-ħaddiema tal-LTC, li jammontaw għal aktar minn 4 minn kull 5 minnhom. F'ħafna Stati Membri, l-impjieg f'dan is-settur huma karatterizzati minn paga aktar baxxa, rati oġhla ta' xogħol part-time u sfidi sinifikanti tas-saħħa mentali<sup>179</sup>. It-titjib ta' dawn l-iżbilanci bejn il-ġeneri huwa essenzjali mhux biss għall-promozzjoni tal-ugwaljanza bejn il-ġeneri iżda wkoll għall-indirizzar tan-nuqqas ta' ħaddiema fil-forza tax-xogħol, b'effetti pożittivi fuq l-aċċess għas-servizzi tal-LTC u b'hekk tiġi appoġġata partecipazzjoni akbar fis-suq tax-xogħol tal-persuni li jindukraw b'mod informali.

---

<sup>175</sup> Il-Eurostat [[lfst\\_hheredy](#)], LFS tal-UE.

<sup>176</sup> Il-Eurostat [[lfst\\_hhptety](#)], LFS tal-UE.

<sup>177</sup> Il-Eurostat [[hlth\\_ehis\\_iclu](#)], Stharriġ Ewropew dwar is-Saħħa permezz ta' Intervisti.

<sup>178</sup> L-EIGE: 2022, [Survey of gender gaps in unpaid care, individual and social activities \(CARE\)](#).

<sup>179</sup> Ara l-Eurofound (2020). [Long-term care workforce: Employment and working conditions](#). L-Uffiċċju tal-Pubblikazzjonijiet tal-Unjoni Ewropea

**Id-differenza fil-pagi bejn il-ġeneri tkompli tonqos, għalkemm tibqa' sostanzjali fil-biċċa l-kbira tal-Istati Membri u twassal għal differenzi akbar bejn il-ġeneri fil-pensjonijiet.** Fl-2023, id-differenza fil-pagi bejn il-ġeneri fl-UE kienet ta' 12.0 %, u taqbeż il-15 % fil-Latvja, fl-Awstrija, fiċ-Ċekja, fl-Ungerija, fil-Ġermanja, fl-Estonja, fil-Finlandja u fis-Slovakkja<sup>180</sup>. Id-differenzi fil-pagi bejn il-ġeneri huma, fost fatturi oħra, xprunati minn differenzi fl-attivitajiet ekonomiċi u fl-okkupazzjonijiet, mis-sottorappreżentanza tan-nisa fil-karigi għoljin, mir-rappreżentanza żejda fil-forom tal-impjieg part-time u mhux permanenti, mid-diffikultajiet fir-rikonċiljazzjoni tax-xogħol mar-responsabbiltajiet tal-kura, kif ukoll mid-diskriminazzjoni u minn strutturi tal-pagi mhux trasparenti<sup>181</sup>. Id-differenzi fil-pagi bejn il-ġeneri jinfluwenzaw b'mod sinifikanti t-teħid tad-deċiżjonijiet tal-familja, xi haġa li taffettwa b'mod partikolari lill-ommijiet meta jesperjenzaw żvantaġġi kumulattivi li jkomplu jfixxlu l-opportunitajiet tal-impjieg tagħhom. Maż-żmien, id-differenza fil-pagi tkompli tiżdied u hija aggravata minn waqfiet fil-karriera għall-indukrar tat-tfal, li jwasslu għal differenzi sostanzjali bejn il-ġeneri fil-pensjonijiet. Għalkemm naqset bi ftit, fl-2024 in-nisa fl-età ta' bejn 65 u 79 sena rċevew pensjonijiet grossi li, bħala medja, kienu 24.8 % inqas minn dawk tal-irġiel fl-istess grupp ta' età<sup>182</sup>. Din id-differenza bejn il-ġeneri fil-pensjonijiet tvarja b'mod konsiderevoli bejn il-pajjiżi, li tvarja minn aktar minn 35 % f'Malta, fin-Netherlands u fl-Awstrija għal livell baxx sa inqas minn 6 % fis-Slovenja u fl-Estonja. Numru oġhla ta' nisa wkoll ma jirċievu l-ebda pensjoni meta mqabbla mal-irġiel (differenza ta' 4.8 % fil-kopertura tal-pensjonijiet fl-UE fl-2024)<sup>183</sup>. Peress li l-pensjonijiet tal-irtirar jammontaw bħala medja għal erbgħa minn kull hamsa tal-introjtu totali tax-xjuħija, in-nisa akbar fl-età għadhom ukoll aktar esposti għal riskji ta' faqar mill-irġiel fl-Istati Membri kollha, minkejja titjib reċenti (ara t-taqsimu 2.4.1).

---

<sup>180</sup> Il-Eurostat [[sdg\\_05\\_20](#)]. Din hija d-differenza mhux aġġustata fil-pagi bejn il-ġeneri, li tkejjel id-differenza bejn il-qliġ medju gross fis-siegħa tal-irġiel u tan-nisa espress bħala perċentwal tal-qliġ medju gross fis-siegħa tal-irġiel.

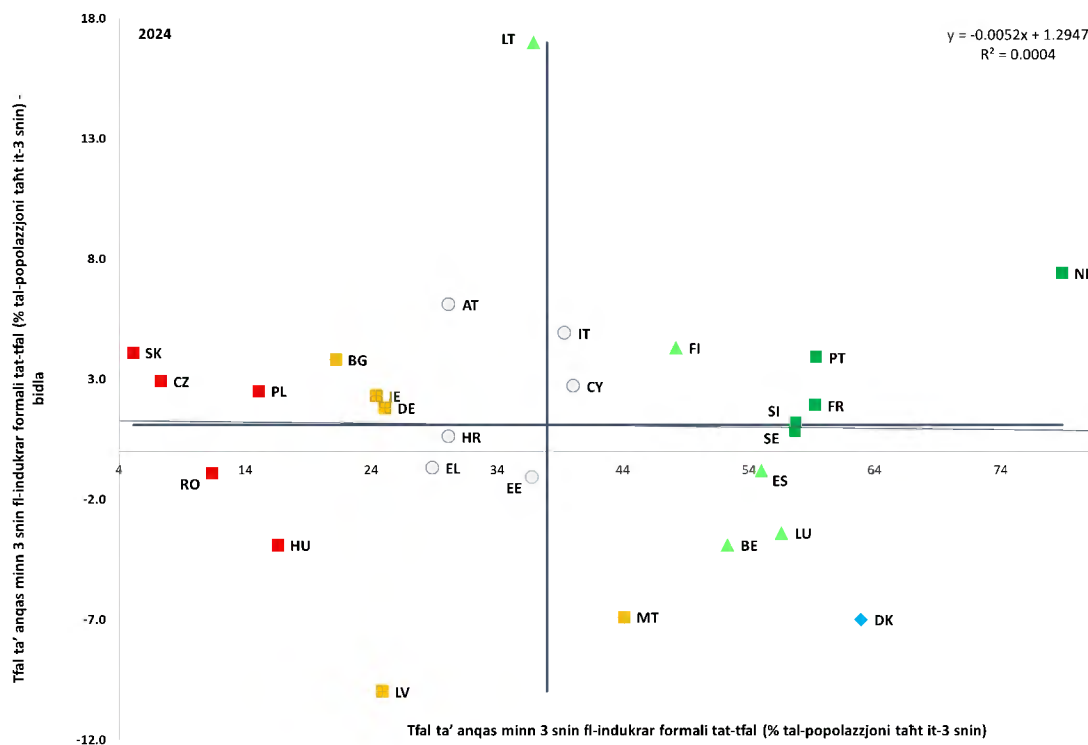
<sup>181</sup> Ara l-Kummissjoni Ewropea, [2023 report on gender equality in the EU](#), l-Uffiċċju tal-Pubblikazzjonijiet tal-Unjoni Ewropea, 2023 u l-Eurostat, [Gender pay gaps in the European Union](#), l-Uffiċċju tal-Pubblikazzjonijiet tal-Unjoni Ewropea, 2025.

<sup>182</sup> Il-Eurostat [[ilc\\_pnp13](#)], UE-SILC (Statistika tal-UE dwar l-introjtu u l-kundizzjonijiet tal-ghajxien).

<sup>183</sup> Il-Eurostat [[ilc\\_pnp14](#)], UE-SILC.

### Illustrazzjoni 2.2.13: Il-partecipazzjoni fl-educazzjoni u fil-kura bikrija tat-tfal għadha baxxa fil-biċċa l-kbira tal-Istati Membri

Tfal taht l-età ta' 3 snin fl-indukrar formali tat-tfal, livelli tal-2024 u bidliet mis-sena ta' qabel (%), indikatur ewlieni tat-Tabella ta' Valutazzjoni Soċjali



Nota: L-assi huma ċċentrati fuq il-medja mhux ponderata tal-UE. Id-didaskalija hija pprezentata fl-Anness. Data proviżorja għal MT u LT.

Sors: il-Eurostat [tepsr\_sp210], UE-SILC.

**It-titjib tal-ghoti ta' edukazzjoni u kura bikrija tat-tfal jista' jappoġġa l-ugwaljanza bejn il-ġeneri u l-iżvilupp tat-tfal, iżda l-parteciġazzjoni għadha baxxa fil-biċċa l-kbira tal-Istati Membri.** Fl-2024, is-sehem ta' tfal taħt l-età ta' 3 snin fl-indukrar formali tat-tfal kien ta' 39.2 % fl-UE, zieda ta' 1.9 pp fl-2023, hekk kif l-UE miexja lejn il-mira riveduta ta' Barċellona ta' 45 %<sup>184</sup>. Disa' Stati Membri biss qabzu l-50 % u għad hemm differenzi kbar bejn l-Istati Membri – ara l-Illustrazzjoni 2.2.13. Meta tqabbel il-parteciġazzjoni madwar l-UE, is-Slovakkja għadha tirrapporta l-aktar rata baxxa ta' parteciġazzjoni, minkejja zieda ta' 4.1 pp fl-2024. Il-livelli għadhom baxxi (inqas minn 17 %) jew komplew jonqsu fl-Ungerija<sup>185</sup>, fil-Polonja, fir-Rumanija u fiċ-Ċekja. Il-ħames Stati Membri kollha jinsabu f'"sitwazzjoni kritika". Filwaqt li rrapportaw livelli pjuttost ogħla (bejn 20 % u 26 %), il-parteciġazzjoni fl-ECEC kienet ukoll baxxa fil-Bulgarija, fl-Irlanda, fil-Latvja u fil-Ġermanja, kollha kemm huma "għandhom jiġu osservati", flimkien ma' Malta, li rat tnaqqis ta' 6.9 pp fil-parteciġazzjoni fl-2024. B'kuntrast ma' dan, l-Iżvezja, is-Slovenja, Franza, il-Portugall, id-Danimarka u n-Netherlands għandhom l-ogħla rati ta' parteciġazzjoni (aktar minn 57 %) u huma l-pajjiżi "bl-aqwa prestazzjoni". Diversi ostakli jistgħu jxekklu l-parteciġazzjoni fl-ECEC, anke fil-pajjiżi bl-aqwa prestazzjoni, inklużi ostakli finanzjarji, kulturali u lingwistiċi, sfond soċjoekonomiku kif ukoll differenzi fil-politiki reġjonali u nazzjonali fir-rigward tal-liv tal-ġenituri, l-għażla u l-allowances tal-ġenituri jew drittijiet legali għall-indukrar tat-tfal. Fl-2024, il-parteciġazzjoni tat-tfal taħt it-3 snin li huma fir-riskju tal-faqar jew tal-esklużjoni soċjali baqgħet aktar minn 15 pp taħt dik tat-tfal li ma humiex friskju. Il-Facilità għall-Irkupru u r-Reziljenza (RRF) qed tiffinanzja riformi u investimenti mmirati li jappoġġaw l-espansjoni tas-servizzi tal-ECEC, l-iżvilupp tal-infrastruttura u t-taħriġ tal-forza tax-xogħol. Ir-ritmu kajman tat-titjib jirrikjedi sforzi msahħa f'konformità mal-Garanzija Ewropea għat-Tfal, mal-Istrateġija Ewropea għall-Kura u mar-Rakkomandazzjoni tal-Kunsill dwar l-edukazzjoni u l-kura bikrija tat-tfal.

---

<sup>184</sup> Ara [r-Rakkomandazzjoni tal-Kunsill tat-8 ta' Diċembru 2022 dwar l-edukazzjoni u l-kura bikrija tat-tfal: il-miri ta' Barċellona għall-2030 \(2022/C 484/01\)](#). Ir-rakkomandazzjoni tistabbilixxi miri ġodda dwar l-edukazzjoni u l-kura bikrija tat-tfal, li jirriflettu l-miri stabbiliti fl-inizjattiva taż-Żona Ewropea tal-Edukazzjoni. Sal-2030, mill-inqas 45 % tat-tfal taħt l-età ta' 3 snin u 96 % tat-tfal ta' bejn it-3 snin u l-età tal-bidu għall-edukazzjoni primarja obbligatorja għandhom ikunu fl-ECEC. Huwa rakkomandat li daww l-Istati Membri li l-parteciġazzjoni medja tagħhom fil-perjodu 2017-21 kienet taħt l-20 %, iżiduha b'90 %, filwaqt li l-Istati Membri li l-parteciġazzjoni medja tagħhom kienet bejn 20 % u 33 % iżiduha b'45 %, b'limitu ta' 45 %.

<sup>185</sup> [National administrative data](#) tindika rata ta' parteciġazzjoni ta' 21.7 % fost daww li kellhom inqas minn sentejn fl-2024.

**Xi karatteristiċi tas-sistemi tat-taxxa fuq l-introjtu personali jiskoraġġixxu haddiema li jkunu t-tieni sors ta' dhul, b'mod partikolari lin-nisa, milli jipparteċipaw bis-shih fis-suq tax-xogħol u dan jikkontribwixxi għall-inugwaljanza bejn il-ġeneri fl-impjiegi.** Sistemi kongunti ta' tassazzjoni, li jippermettu lill-familji jirreġistraw introjtu kkombinat għal taxxi potenzjalment aktar baxxi, iżidu r-rata tat-taxxa marginali għal haddiema li jkunu t-tieni sors ta' dhul, tipikament in-nisa (fl-2022, 78 % tal-haddiema li jkunu t-tieni sors ta' dhul kienu nisa<sup>186</sup>). Dan johloq diżinċentivi għan-nisa biex jibdedw jaħdmu jew biex jestendu s-siġhat tax-xogħol tagħhom<sup>187</sup>, u r-riċerka akkademika wriet li t-tnaqqis tar-rati tat-taxxa effettivi għall-haddiema li jkunu t-tieni sors ta' dhul f'koppja miżżewġa jista' jgħin biex tiżdied il-parteċipazzjoni tan-nisa fis-suq tax-xogħol<sup>188</sup>. Fl-2024, l-oġhla "nases tal-inattività" (fejn it-taxxa u l-irtirar tal-benefiċċji jiskoraġġixxu b'mod sinifikanti lill-haddiema li jkunu t-tieni sors ta' dhul milli jidhlu fis-suq tax-xogħol) dehru fil-Litwanja, fis-Slovenja, fil-Latvja, fil-Lussemburgu, fid-Danimarka, fil-Belġju, fil-Ġermanja u fir-Rumanija – ara l-Illustrazzjoni 2.2.14. F'dawn il-pajjiżi, il-haddiema li jkunu t-tieni sors ta' dhul li jidhlu fis-suq tax-xogħol jistgħu jtilfu mill-inqas 40 % tal-qliġ minhabba t-taxxi u l-benefiċċji rtirati. B'kuntrast ma' dan, pajjiżi b'nases tal-inattività aktar baxxi, fejn dak it-telf jista' jkun inqas minn 20 %, jinkludu l-Awstrija, l-Italja, Ċipru u l-Estonja. L-indirizzar ta' dawn id-diżinċentivi strutturali jista' jnaqqas id-differenza bejn il-ġeneri fl-impjiegi u d-differenzi fl-impjiegi part-time u jwassal għal tkabbir qawwi. Rapport reċenti tal-OECD jissuġġerixxi li t-tnaqqis tad-differenza bejn il-ġeneri fl-impjiegi sal-2060 jista' jagħti spinta lill-PDG per capita fil-pajjiżi tal-OECD bi 3.9 %, filwaqt li t-tnaqqis tad-distakk fis-siġhat maħduma bejn l-irġiel u n-nisa jista' jżid 4.3 %<sup>189</sup>.

---

<sup>186</sup> Ara l-Kummissjoni Ewropea, [2023 report on gender equality in the EU](#), l-Uffiċċju tal-Pubblikazzjonijiet tal-Unjoni Ewropea, 2023.

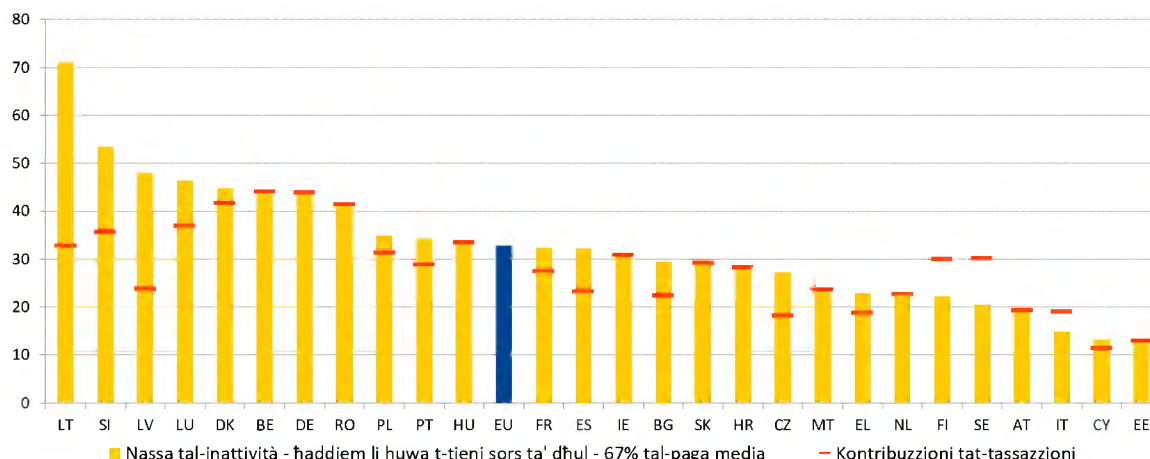
<sup>187</sup> Ara Coelho, M. et al., [Gendered Taxes: The Interaction of Tax Policy with Gender Equality](#). Fond Monetarju Internazzjonali, 2022.

<sup>188</sup> Għal diskussjoni dwar l-impatt tat-taxxa fuq l-introjtu personali fuq il-haddiema li huma t-tieni sors ta' dhul, ara t-taqsima 2.3.2 tar-[Rapport Annwali dwar it-Tassazzjoni 2025](#) tal-Kummissjoni Ewropea, l-Uffiċċju tal-Pubblikazzjonijiet tal-Unjoni Ewropea, 2025.

<sup>189</sup> Fluchtman, J., W. Adema u M. Keese (eds.) (2024), ["Gender equality and economic growth: Past progress and future potential"](#), OECD Social, Employment and Migration Working Papers, Nru 304, OECD Publishing, Pariġi.

## Illustrazzjoni 2.2.14: It-tassazzjoni tikkontribwixxi b' mod sinifikanti ghan-nassa tal-inattività għall-haddiema li huma t-tieni sors ta' dhul

Nassa tal-inattività għall-haddiema li huma t-tieni sors ta' dhul (% , 2024)

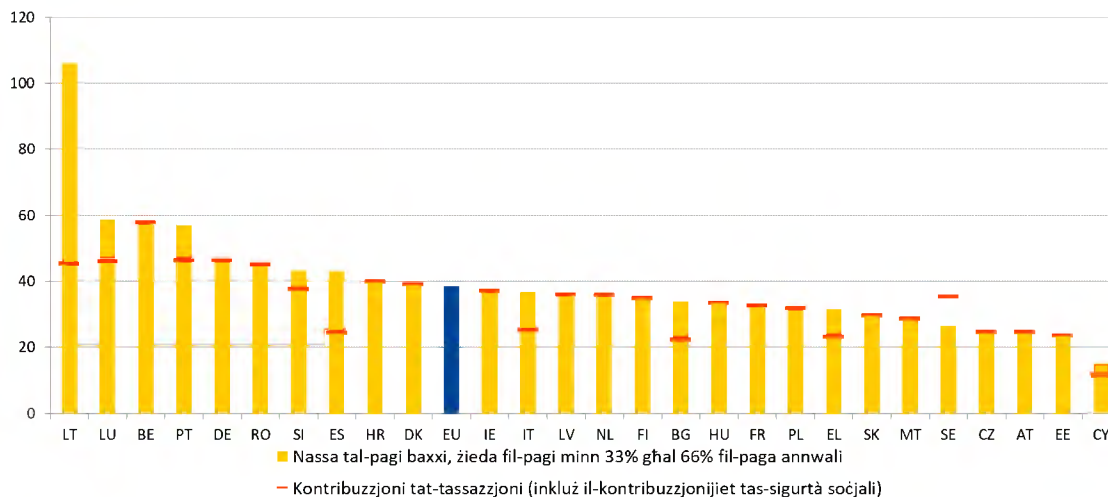


*Nota:* Id-data tipprezenta s-sitwazzjoni għal haddiem li huwa t-tieni sors ta' dhul b'67 % tal-paga medja f'familja b'zewġ introjti u zewġt itfal; il-haddiem bid-dhul prinċipali jkun bil-paga medja. "Kontribuzzjoni tat-tassazzjoni" tirreferi għall-perċentwal ta' introjtu gross addizzjonali mitluf f'taxxa minhabba t-tassazzjoni u l-SSCs (elementi oħra li jikkontribwixxu ghan-nassa tal-inattività tal-pagi huma benefiċċji tal-qgħad, assistenza soċjali u benefiċċji għall-akkomodazzjoni rtirati).

*Sors:* il-Kummissjoni Ewropea, id-DĠ ECFIN, [Tax and benefits database](#), abbażi tal-mudell tat-taxxi u l-benefiċċji tal-OECD (aġġornat f'Mejju 2025); Kalkoli tad-DĠ TAXUD.

## Illustrazzjoni 2.2.15: F'hafna Stati Membri, it-tassazzjoni tipprovdi diżinċentivi għall-haddiema b'paga baxxa biex jaħdmu aktar sigħat

Nassa tal-pagi baxxi għall-haddiema li huma t-tieni sors ta' dhul (% , 2024)



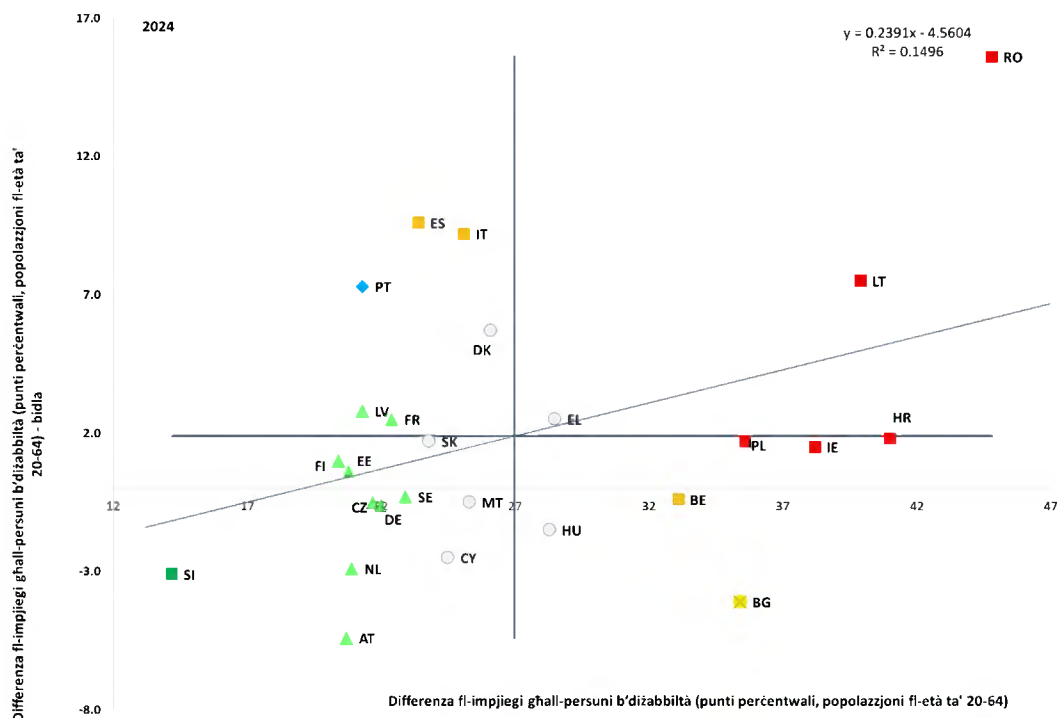
*Nota:* In-nassa tal-pagi baxxi meta l-paga għall-haddiem li huwa t-tieni sors ta' dhul tiżdied minn 33 % għal 66 % u l-haddiem bid-dhul prinċipali jkun jaqla' 100 % tal-paga medja, b'zewġt itfal.

*Sors:* il-Kummissjoni Ewropea, id-DĠ ECFIN, [Tax and benefits database](#), abbażi tal-mudell tat-taxxi u l-benefiċċji tal-OECD (aġġornat f'Mejju 2025); Kalkoli tad-DĠ TAXUD.

**In-nisa huma affettwati b'mod sproporzjonat min-"nassa tal-pagi baxxi", fejn iż-żidiet fit-taxxi u t-tnaqqis fil-benefiċċji jnaqqsu l-introjtu addizzjonali li jaqilghu hekk kif il-pagi tagħhom jiżdiedu.** Fil-biċċa l-kbira tal-Istati Membri, l-istruttura tat-taxxa għandha rwol ewlieni fid-determinazzjoni tal-livell tan-nassa tal-pagi baxxi għall-ħaddiema li huma t-tieni sors ta' dħul, u għalhekk l-għadd ta' sigħat li jaħdmu. L-Illustrazzjoni 2.2.15 turi l-proporzjon tal-introjtu addizzjonali tal-ħaddiema li huma t-tieni sors ta' dħul li huwa "ntaxxat" meta l-qligħ tagħhom jiżdied minn terz għal żewġ terzi tal-paga medja minħabba żieda fin-numru ta' sigħat maħduma. Il-qligħ mitluf minħabba t-taxxa jista' jkun sostanzjali: madwar terz (36.6 %) tal-qligħ addizzjonali jiġi intaxxat fl-UE, b'dan it-telf jaqbeż il-105 % fil-Litwanja minħabba l-irtirar tal-benefiċċju għall-akkomodazzjoni. L-impatt jista' jkun sinifikanti wkoll, aktar minn 50 %, fil-Lussemburgu, fil-Belġju u fil-Portugall, filwaqt li jidher li huwa l-aktar baxx f'Ċipru (14.9 %). Flimkien mat-tfassil tas-sistema tat-taxxa, id-disponibbiltà u l-aċċess għal servizzi ta' kura affordabbli u ta' kwalità għolja u politiki mfassla tajjeb ta' bilanċ bejn ix-xogħol u l-ħajja privata, huma essenzjali biex iheggu lill-ħaddiema li huma t-tieni sors ta' dħul iżidu l-ħinijiet tax-xogħol tagħhom.

**Illustrazzjoni 2.2.16: Id-differenza fl-impjegi għall-persuni b'dizabbiltà għadha kbira**

Id-differenza fl-impjegi bejn il-persuni b'dizabbiltà u dawk mingħajr dizabbiltà (fl-età ta' bejn 20 u 64 sena), il-livelli tal-2024 u l-bidliet mis-sena ta' qabel (%), indikatur ewlieni tat-Tabella ta' Valutazzjoni Soċjali)



Nota: L-assi huma ċċentrati fuq il-medja mhux ponderata tal-UE. Id-didaskalija hija pprezentata fl-Anness. Interruzzjoni fis-serje għal DK, ES, IT, PT u RO. Data proviżorja għal LT. L-ebda data disponibbli għal LU. Sors: il-Eurostat [tepsr\_sp200], UE-SILC.

**L-inklużjoni fis-suq tax-xogħol ta' persuni b'diżabilità marret għall-agħar fil-livell tal-UE.** Id-differenza fl-impjiegi għall-persuni b'diżabilità<sup>190</sup> (jiġifieri d-differenza fir-rati ta' impjiegi bejn il-persuni b'diżabilità u dawk mingħajr diżabilità) kienet 24.0 pp fl-2024<sup>191</sup> (21.4 pp fl-2023). Fl-2024, id-differenza kienet aktar minn 20 pp fl-Istati Membri kollha ħlief wieħed (is-Slovenja). Fir-Rumanija, il-Kroazja, il-Litwanja, l-Irlanda, il-Polonja, il-Bulgarija u l-Belġju, id-distakk qabeż it-30 pp. Id-differenza naqset fi 11-il Stat Membru, inkluż fis-Slovenja "bl-aqwa prestazzjoni", fejn naqset bi 3.1 pp għal 14.2 %. L-Awstrija u n-Netherlands għamlu wkoll xi progress u huma fost dawk "aħjar mill-medja", flimkien maċ-Ċekja, l-Estonja, il-Ġermanja, il-Finlandja, Franza u l-Latvja, fejn il-livelli jibqgħu inqas mill-medja. Min-naħa l-oħra, il-valuri tal-indikaturi fl-2024 kienu ferm akbar milli kienu fl-2023 fir-Rumanija (15.6 pp) u fil-Litwanja (7.5 pp), għalkemm wara interruzzjoni fis-serje, li tissuggerixxi "sitwazzjoni kritika" bħall-Kroazja, l-Irlanda u l-Polonja, li rreġistraw ukoll żidiet flimkien ma' distakki kbar ta' aktar minn 35 pp. Fi Spanja u l-Italja, li huma taħt il-medja tal-UE, il-valuri tad-distakk fl-2023 u fl-2024 ivarjaw b'aktar minn 9 pp wara interruzzjoni fis-serje. Dawn ġew ikkategorizzati bħala li "għandhom jiġu osservati" flimkien mal-Belġju, li rreġistra differenza kbira ta' 33.1 pp. L-aktar data reċenti tal-UE-SILC tindika rata ta' attività baxxa ta' persuni b'diżabilità madwar l-UE ta' 64.4 % meta mqabbla ma' 82.6 % tal-persuni mingħajr diżabilità<sup>192</sup>. F'sitt Stati Membri, ir-rata ta' attività tal-persuni b'diżabilità kienet ta' madwar 50 % biss (il-Bulgarija, il-Kroazja, ir-Rumanija, il-Belġju, il-Greċja u l-Lussemburgu). B'mod kumplessiv, għad hemm lok sinifikanti biex tittejjeb is-sistema ta' appoġġ għall-attivazzjoni tas-suq tax-xogħol ta' persuni b'diżabilità madwar l-UE. B'riżultat ta' dan, il-persuni b'diżabilità fl-

---

<sup>190</sup> L-indikatur tad-differenza fl-impjiegi għall-persuni b'diżabilità bħalissa huwa kkalkolat mill-UE-SILC u bbażat fuq l-istatus ta' diżabilità kif mogħti mill-Indikatur Globali tal-Limitazzjoni fl-Attività (GALI, Global Activity Limitation Indicator). Ir-rispondenti tal-istħarriġ wiegħbu l-mistoqsijiet li ġejjin: 1) "Inti limitat(a) f'attivitajiet li n-nies normalment jagħmlu minhabba problema tas-saħħa? Tista' tgħid li inti ... limitat(a) serjament; limitat(a), iżda mhux serjament; jew mhux limitat(a) xejn?" Jekk it-twegħiba għall-mistoqsija 1) hija "limitat(a) serjament" jew "limitat(a) iżda mhux serjament", ir-rispondenti jwiegħbu l-mistoqsija 2) "Ilek limitat(a) għal mill-inqas dawn l-aħħar 6 xhur? Iva jew Le?". Persuna titqies li jkollha diżabilità jekk it-twegħiba għat-tieni mistoqsija tkun "Iva". Kif ikkalkolat mill-UE-SILC, tista' tiġi osservata korrelazzjoni bejn il-prevalenza tad-diżabilità abbażi tal-kunċett GALI u d-differenza fl-impjiegi għall-persuni b'diżabilità abbażi tiegħu fis-sena 2024 fl-Istati Membri tal-UE (Koeffiċjent ta' korrelazzjoni ta' Pearson = -0.44).

<sup>191</sup> DK, ES, IT, PT u RO kollha rrapportaw interruzzjonijiet fis-serje fl-2024, u d-differenza fl-impjiegi għall-persuni b'diżabilità żdiedet f'kull wieħed minn dawn il-ħames Stati Membri. Pereżempju, l-Italja rrapportat interruzzjoni fis-serje u d-differenza nbidlet minn 15.9 pp għal 25.1 pp fl-2024. Madankollu, l-interruzzjonijiet f'dawn is-serje ma jippermettux interpretazzjoni ekonomika korretta ta' dawn il-bidliet. Minhabba d-daqs tal-popolazzjoni tagħha, dan wahdu jammonta għal madwar nofs il-bidla fil-livell tal-UE. Madankollu, il-Eurostat ma jirreġistra l-ebda interruzzjoni fis-serje għaċ-ċifra fil-livell tal-UE.

<sup>192</sup> Fl-2023. Ara: Grammenos, S., [European comparative data on persons with disabilities – Equal opportunities, fair working conditions, social protection and inclusion, analysis and trends – Data 2023](#), l-Uffiċċju tal-Pubblikazzjonijiet tal-Unjoni Ewropea, 2025, pp 113.

età tax-xogħol huma wkoll friskju għoli ta' faqar u ta' esklużjoni soċjali (33.6 % meta mqabbla ma' 18.4 % tal-persuni mingħajr diżabbiltà).

### **Kaxxa 5 tal-Pilastru: L-integrazzjoni tal-migranti fis-suq tax-xogħol tal-UE**

**It-tishih tal-integrazzjoni fis-suq tax-xogħol tal-migranti jikkontribwixxi għall-indirizzar tan-nuqqas ta' haddiema u ta' hiliel, kif ukoll għall-indirizzar tal-isfidi usa' relatati mat-tibdil demografiku, u jrawwem il-koeżjoni soċjali.** Filwaqt li l-migranti<sup>193</sup> jammontaw għal 11.2 % tal-forza tax-xogħol tal-UE, dawn ammontaw għal 76 % tat-tkabbir fl-impjiegi fl-Unjoni bejn l-2023 u l-2024. B'mod partikolari, bejn l-2019 u l-2024, it-tkabbir relattiv fl-impjiegi tal-haddiema li twieldu barra mill-UE kien l-aktar b'saħħtu f'setturi li ffaċċjaw nuqqas kbir ta' haddiema. Dan kien jinkludi setturi fejn ġeneralment ma jkunux meħtieġa kwalifiki għoljin, bħall-kostruzzjoni u l-akkomodazzjoni u s-servizzi tal-ikel<sup>194</sup>. Fl-istess hin, il-parteciżzjoni fil-forza tax-xogħol u r-rati ta' impjeg tal-migranti jibqgħu aktar baxxi meta mqabbla mal-pari tagħhom imwiela fil-pajjiż, minkejja n-nuqqasijiet li qed tiffaċċa l-Unjoni, bir-riżultat li madwar 7.4 miljun migrant jinsabu barra mill-forza tax-xogħol tal-UE<sup>195</sup>. Dan huwa dovut għal diversi ostakli relatati mal-integrazzjoni tagħhom fis-suq tax-xogħol u l-integrazzjoni soċjali tagħhom li spiss isaħħu lil xulxin. Dawn jinkludu l-livelli edukattivi milħuqa baxxi u l-profiċjenza fil-lingwa tal-migranti, diskriminazzjoni kif ukoll kundizzjonijiet tas-saħħa ħżiena, u prospetti baxxi għall-kwalità tal-impjeg<sup>196</sup>. Id-diffikultajiet relatati mar-rikonoxximent tal-kwalifiki jibqgħu ostaklu ewlieni għall-integrazzjoni tal-migranti. Iż-żieda fl-integrazzjoni tas-suq tax-xogħol tal-migranti tista' tikkontribwixxi wkoll għat-tnaqqis tad-differenzi bejn il-ġeneri fl-impjiegi billi timla n-nuqqasijiet fis-settur tal-kura. Il-Pjan ta' Azzjoni tal-2021-27 dwar l-Integrazzjoni u l-Inklużjoni<sup>197</sup> jipprovdni qafas ta' politika komuni biex jappoġġa lill-Istati Membri fl-iżvilupp ta' politiki nazzjonali dwar l-integrazzjoni tal-migranti.

<sup>193</sup> Fil-politika ġenerali u l-prattika statistika, il-migranti f'pajjiż partikolari jistgħu jitqiesu jew 1) dawk li twieldu barra minn dak il-pajjiż ("imwiela barra mill-pajjiż") jew 2) dawk biċ-ċittadinanza ta' pajjiż ieħor (nazzjonali/ċittadini barranin jew nazzjonali/ċittadini ta' pajjiżi terzi). Il-valutazzjoni tal-integrazzjoni fis-suq tax-xogħol tal-migranti permezz tal-kunċett tal-pajjiż tat-twelid tippermetti li jinqabdu ostakli u żvantaġġi li huma funzjoni tal-post tat-twelid, bħall-hiliet lingwistiċi. F'dan li ġej, il-kelma "migranti" tintuża bħala ekwivalenti għal "persuni mwiela barra mill-UE".

<sup>194</sup> Ara: [European economic forecast – Autumn 2025](#), l-Uffiċċju tal-Pubblikazzjonijiet tal-Unjoni Ewropea, 2025

<sup>195</sup> Sors: Estrazzjoni speċjali tal-Eurostat.

<sup>196</sup> Il-Kummissjoni Ewropea, [Employment and Social developments in Europe 2025](#), l-Uffiċċju tal-Pubblikazzjonijiet tal-Unjoni Ewropea, 2025.

<sup>197</sup> Ara [Il-Komunikazzjoni tal-Kummissjoni lill-Parlament Ewropew, lill-Kunsill, lill-Kumitat Ekonomiku u Soċjali Ewropew, u lill-Kumitat tar-Reġjuni Pjan ta' Azzjoni dwar l-Integrazzjoni u l-Inklużjoni 2021-2027](#).

**B'mod kumplessiv, l-eżiti tas-suq tax-xogħol tal-migranti huma aghar minn dawk tan-nattivi, u anke dawk bi kwalifiki għoljin jiffaċċjaw sfidi minhabba r-rikonoxximent parzjali/l-ebda rikonoxximent tal-kwalifiki tagħhom miksuba barra mill-UE.** Fl-2024, ir-rata ta' parteċipazzjoni fil-forza tax-xogħol (fl-età ta' bejn 15 u 64 sena) għall-migranti kienet aktar baxxa, ta' 73.4 % vs 75.4 % għal dawk imwielda fil-pajjiż (64.8 % għan-nisa migranti vs 82.4 % għall-irġiel). Ir-rata ta' impjieg tagħhom (fl-età ta' bejn 20 u 64 sena) kienet ukoll aktar baxxa (b'8.9 pp) minn dik ta' persuni li twieldu fil-pajjiż (68.0 % vs 76.9 %, rispettivament; 58.9 % għan-nisa migranti vs 77.5 % għall-irġiel). Filwaqt li l-migranti pparteċipaw fil-forza tax-xogħol b'rata oġhla minn dawk imwielda fil-pajjiż fi 12-il Stat Membru, f'erbgħa biss (Malta, il-Polonja, ir-Rumanija u ċ-Ċekja) ir-rati ta' impjieg tagħhom qabzu dawk tat-twelid domestiku (ara l-Illustrazzjoni). Dawk b'edukazzjoni terzjarja (rilevanti għal madwar 30 % tal-migranti) jiġu impjegati aktar ta' spiss. Madankollu, meta mqabbla mal-pari tagħhom b'inqas mill-edukazzjoni primarja, aktar minn sitt darbiet l-ammont ta' migranti b'livell għoli ta' hilet (fl-età ta' bejn 20 u 64 sena) semmew ir-rikonoxximent tal-kwalifiki bħala ostaklu speċifiku biex isibu impjieg fl-2021. Il-kwalifiki sottovalutati spiss jobbligaw lill-migranti bi kwalifiki għoljin biex jaħdmu f'impjiegi li jeħtieġu kwalifiki aktar baxxi<sup>198</sup>. Fl-Istati Membri kollha, ir-rati ta' sovrakwalifikazzjoni kienu oġhla fost il-migranti milli fost il-ħaddiema mwielda fil-pajjiż. Għall-UE kollha kemm hi, din id-differenza naqset biss ftit maż-żmien<sup>199</sup> u għadha sostanzjali. Ir-rati ta' sovrakwalifikazzjoni tal-migranti varjaw minn madwar nofs il-ħaddiema migranti kollha fl-Italja (51.5 %), fi Spanja (51.7 %), fil-Greċja (54.2 %), fi ċ-Ċekja (46.9 %) u f'Malta (44.8 %) għal 18.4 % fl-Ungerija<sup>200</sup>.

---

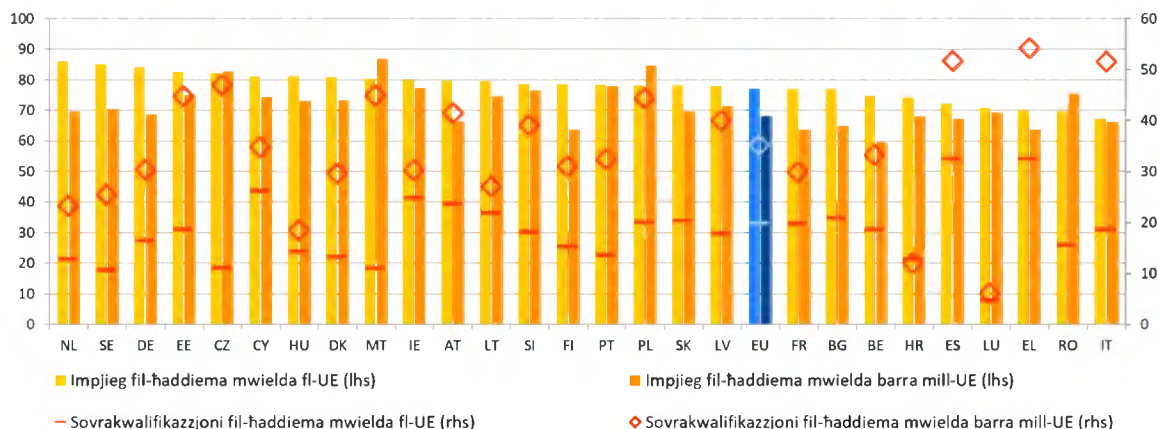
<sup>198</sup> Il-Kummissjoni Ewropea, [Employment and Social Developments in Europe 2023](#), l-Uffiċċju tal-Pubblikazzjonijiet tal-Unjoni Ewropea, 2023.

<sup>199</sup> Is-sehem ta' migranti b'edukazzjoni terzjarja impjegati f'okkupazzjoni li teħtieġ livell aktar baxx ta' edukazzjoni naqas minn 38.7 % fl-2014 għal 34.9 % fl-2023.

<sup>200</sup> Ara l-Kummissjoni Ewropea, [Employment and social developments in Europe – Quarterly review. January 2025](#), l-Uffiċċju tal-Pubblikazzjonijiet tal-Unjoni Ewropea, 2025. L-aktar rati baxxi ta' sovrakwalifikazzjoni huma osservati fl-HR (12 %) u fil-LU (6.1 %) għalkemm b'data li hija mmarkata bħala mhux affidabbli.

## Il-migranti jiffaċċjaw rati ta' impjieg aktar baxxi u rati oghla ta' sovrakwalifikazzjoni fi kważi l-Istati Membri kollha meta mqabbla mal-pari tagħhom imwielda fil-pajjiż

Ir-rati ta' impjieg u ta' sovrakwalifikazzjoni (fl-età ta' bejn 20 u 64 sena), il-livelli tal-2024 (%)



Nota: Interruzzjoni fis-serje għal BG u d-definizzjoni tvarja għar-rata ta' impjieg għal ES u FR. Id-data hija nieqsa għar-rata ta' sovrakwalifikazzjoni għal BG, RO u SK.

Sors: il-Eurostat [[lfsa\\_ergacob](#)] u [[lfsa\\_eoqgac](#)], LFS tal-UE.

**F'dawn l-aħħar snin, diversi Stati Membri appoġġaw l-integrazzjoni fis-suq tax-xogħol tal-migranti permezz ta' approċċi ta' politika olistiċi.** L-inizjattiva "My Turn" tal-Ġermanja, appoġġata mill-FSE+ u li tkopri l-perjodu 2022-29, tgħaqqad it-taħriġ fil-ħiliet diġitali, il-prattika tal-lingwa, il-konsulenza dwar il-kompatibbiltà bejn il-karriera u l-familja, in-networking tal-impjegaturi, u għajnuna fakultattiva biex jiġi aċċessat l-indukrar tat-tfal. Fl-**Iżvezja**, is-Sistema ta' "Erba' Kategoriji" għall-Permessi tax-Xogħol aċċellerat l-ipproċessar tal-permessi tax-xogħol għal haddiema mhux tal-UE b'livell għoli ta' ħiliet mill-2024, billi kkategorizzat l-applikazzjonijiet abbażi tal-professjoni, l-edukazzjoni u l-industrija. Mill-2018, il-programm "Dispositivo Ampara" fi **Spanja** kien qed jappoġġa lill-applikanti għall-protezzjoni internazzjonali b'valutazzjoni tal-ħiliet inizjali, taħriġ minn qabel li jikkombina l-integrazzjoni ċivika mal-iżvilupp tal-ħiliet, u appoġġ finanzjarju li jkopri l-ħtiġijiet bażiċi, l-indukrar tat-tfal, it-trasport, ir-rikonoxximent tal-kwalifiki, u korsijiet ta' taħriġ, fost l-oħrajn. F'Mejju 2025, **is-Slovenja** adottat l-Att dwar ir-Rikonoxximent ta' Kwalifiki Professjonali fil-Kura tas-Saħħa, li jiffaċilita, iħaffef, u jiżgura d-dhul ta' professjonisti barranin tal-kura tas-saħħa. Bl-istess mod, fl-2025, **is-Slovakkja** adottat Att li jibdel il-proċess għar-rikonoxximent ta' dokumenti edukattivi u kwalifiki professjonali, li jiddiġitalizza l-proċess sabiex jissimplifikah u jelimina wkoll il-perjodi ta' stennija u t-tariffi.

**In-nazzjonali ta' pajjiżi terzi jkomplu jiffaċċaw ostakli sinifikanti fis-suq tax-xogħol.** In-nazzjonali ta' pajjiżi terzi (fl-età ta' bejn 20 u 64 sena) (li huma differenti mill-migranti bħala persuni li twieldu barra mill-UE) jammontaw għal 6 % tal-forza tax-xogħol tal-UE fl-2024, madankollu, kienu jirrappreżentaw 52.3 % tat-tkabbir fil-partecipazzjoni fil-forza tax-xogħol bejn l-2023 u l-2024. Ir-rata ta' impjieg tagħhom, ta' 64.3 % fl-2024, kienet taħt ir-rata ta' dawh li twieldu barra mill-UE u ta' nazzjonali tal-UE (76.7 %) <sup>201</sup>. Ir-rata tal-qgħad fost in-nazzjonali ta' pajjiżi terzi (fl-età ta' bejn 15 u 74 sena) baqgħet stabbli fl-2024 fil-livell ta' 12.5 % <sup>202</sup>. Għalkemm naqset minn 21.7 % fl-2014, tibqa' kwazi darbtejn u nofs oghla milli għan-nazzjonali tal-UE (5.4 %), b'differenzi sinifikanti bejn l-Istati Membri. In-nazzjonali ta' pajjiżi terzi spiss isibu ruħhom f'okkupazzjonijiet fejn hemm surplus jew nuqqas ta' haddiema, b'mod partikolari f'okkupazzjonijiet b'livell baxx ta' ħiliet. Dan jista' jkun dovut għal ostakli aktar baxxi għad-dhul f'dawn is-setturi u għad-dipendenza tagħhom fuq haddiema migranti <sup>203</sup>. Dan jissuggerixxi wkoll li n-nazzjonali ta' pajjiżi terzi huma aktar f'riskju li jesperjenzaw kwalità ta' impjieg u kundizzjonijiet tax-xogħol aktar baxxi. Is-schem ta' nazzjonalita' pajjiżi terzi (fl-età ta' bejn 20 u 64 sena) b'edukazzjoni terzjarja impjegati f'okkupazzjoni li tehtieg livell ta' edukazzjoni aktar baxx naqas għal 39.6 % fl-2024, iżda għad hemm differenzi kbar u persistenti fir-rati ta' sovrakwalifikazzjoni <sup>204</sup>. Din ix-xejra tidher ukoll fost il-persuni spostati mill-Ukrajna, li inkella jiksbu rati ta' impjieg oghla <sup>205</sup>. Ċerti gruppi, bħan-nisa migranti, persuni li jfittxu protezzjoni internazzjonali u migranti li jaslu permezz tar-riunifikazzjoni tal-familja, għandhom it-tendenza li jkollhom eżiti aghar fis-suq tax-xogħol. Dan jenfasizza l-ħtieġa għal appoġġ immirat biex jiġu indirizzati l-ostakli uniċi li jiltaqgħu magħhom <sup>206</sup>.

---

<sup>201</sup> Il-Eurostat [[lfsa\\_ergan](#)], LFS tal-UE.

<sup>202</sup> Il-Eurostat [[lfsa\\_urgan](#)], LFS tal-UE.

<sup>203</sup> L-Awtorità Ewropea tax-Xogħol (2025), [EURES Report on labour shortages and surpluses 2024](#), l-Uffiċċju tal-Pubblikazzjonijiet tal-Unjoni Ewropea, il-Lussemburgu.

<sup>204</sup> Il-Kummissjoni Ewropea, [Employment and Social Developments in Europe – Quarterly review. January 2025](#), l-Uffiċċju tal-Pubblikazzjonijiet tal-Unjoni Ewropea, 2025.

<sup>205</sup> Il-Eurofound (2024b), [Social Impact of Migration: Addressing the challenges of receiving and integrating Ukrainian refugees](#), l-Uffiċċju tal-Pubblikazzjonijiet tal-Unjoni Ewropea.

<sup>206</sup> SWD/2025/162 final.

## 2.2.2 Miżuri meħudin mill-Istati Membri

**L-Istati Membri għandhom l-għan li jkomplu jżidu l-parteeċipazzjoni fl-edukazzjoni u fil-kura bikrija tat-tfal, b'mod partikolari billi jtejbu l-aċċessibilità u jindirizzaw in-nuqqas ta' persunal kwalifikat.** Pereżempju, **I-Irlanda** nediet l-iskema l-ġdida ta' appoġġ "Equal Start", li tipprovdi miżuri universali u mmirati biex jgħinu lill-familji żvantagġati jipparteċipaw bis-sħiħ fl-ECEC u fl-indukrar tat-tfal fl-età tal-iskola (eż. finanzjament addizzjonali għas-servizzi tal-indukrar tat-tfal biex jinvolvu lill-ġenituri u s-servizzi soċjali, skema ta' ikel b'xejn). Biex irawwem opportunitajiet indaq, **Ċipru** qed jagħti sussidji ffinanzjati mill-FSE+ lil kindergartens pubbliċi żgħar u remoti, għal tariffi tat-tagħlim u kostijiet tat-trasport għal żjarat edukattivi u attivitajiet ekstrakurrikulari għal tfal minn sfondi soċjoekonomiċi aktar baxxi. **Il-Greċja** introduċiet miżuri ta' politika biex tappoġġa lit-tfal minn gruppi vulnerabbli b'aċċess għall-ECEC tul il-jum kollu, u lill-istudenti bi bżonnijiet edukattivi speċjali biex jirċievu appoġġ parallel immirat fil-klassi bl-appoġġ mill-FSE+. **Is-Slovakkja** qed tikkofinanzja l-iżvilupp ta' nurseries kif ukoll it-tiżni tal-kapaċità tal-persunal u l-hiliet tat-trobbija tal-ulied, b'mod partikolari għall-ġenituri bi sfondi soċjoekonomikament żvantagġati. B'mod aktar ġenerali, diversi Stati Membri ħabbru pjanijiet biex iżidu n-numru ta' postijiet fl-ECEC, inkluż **I-Awstrija** (50 000 post iehor sal-2030), **il-Belġju** (investiment għal 10 000 post addizzjonali fil-Flanders imħabbar fl-2025 u, b'appoġġ tal-RRP, 5 200 post addizzjonali f'Wallonia-Brussell sal-2026), **il-Polonja** (102 000 post sal-2029, b'appoġġ tal-FSE+ u l-RRF) u **I-Portugall** (5 000 post ġdid sal-2027). Barra minn hekk, diversi pajjiżi ħadu miżuri biex iżidu l-kwalità tas-servizzi, b'mod partikolari billi jindirizzaw in-nuqqasijiet tal-għalliema, itejbu t-taħriġ tal-għalliema u jiżviluppaw linji gwida pedagogiċi. Fil-**Belġju** (Flanders), il-bidliet fil-karriera fil-professjonijiet tal-ECEC ser jiġu promossi permezz ta' korsijiet ta' taħriġ imħallsa u billi jiġi evalwat u rrifformat in-network kurrenti ta' appoġġ għall-indukrar tat-tfal. **Il-Ġermanja** qed tinvesti EUR 4 biljun fl-2025-2026 biex ittejjeb il-kwalità u tespandi l-postijiet, iżżid l-għadd ta' persunal kompletament ikkwalifikat, ittejjeb il-proporzjonijiet tat-tfal mal-persunal u tippromwovi l-apprendiment bikri tal-lingwi. Rekwiziti ġodda għall-persunal tal-ECEC huma ppjanati wkoll fil-**Finlandja** u **fin-Netherlands**, filwaqt li l-proporzjonijiet tat-tfal mal-persunal qed jiġu adattati fil-**Belġju** (Flanders), **fid-Danimarka**, **fil-Lussemburgu** u **fil-Polonja**. **Il-Polonja** qed timplimenta wkoll programm nazzjonali ta' taħriġ ("Akkademja ta' Appoġġ") għall-fornituri tal-indukrar tat-tfal, awtoritajiet reġjonali u lokali biex jappoġġaw l-introduzzjoni ta' standards pedagogiċi ta' kwalità ġodda fl-ECEC għat-tfal ta' inqas minn 3 snin minn Jannar 2026.

**Fl-oqsma kollha tal-hiliet bażiċi fil-matematika, fil-qari u fix-xjenza, kif ukoll fil-hiliet diġitali u taċ-ċittadinanza, diversi pajjiżi tal-UE introduċew riformi.** Bl-appoġġ tal-FSE+, **ir-Rumanija** dan l-aħħar bdiet timplimenta programm nazzjonali biex tnaqqas l-illitteriżmu funzjonali u ttejjeb il-hiliet bażiċi, li jinkludi miżuri biex jiġu analizzati l-ixprunaturi ta' progress insuffiċjenti, l-iżvilupp ta' standards ta' apprendiment u valutazzjoni tal-litteriżmu funzjonali, taħriġ u appoġġ għall-ghalliema, kif ukoll miżuri ta' pilotaġġ fl-iskejjel bil-għan li jiġu applikati fuq skala akbar fil-livell nazzjonali. **Fl-Italja**, Agenda Sud tiffoka fuq il-litteriżmu (li jiddistingwi bejn it-Taljan għal kelliema nattivi u dawk mhux nattivi), in-numeriżmu u l-hiliet lingwistiċi bl-Ingliż. **Il-Polonja** qed ttejjji riforma tal-kurrikulu ffukata fuq it-tishiġ tal-kompetenzi, inklużi l-hiliet bażiċi u STEM, li għandha tiġi implimentata kompletament f'Settembru 2026, li tibda mil-livelli preprimarji u primarji. **Il-Komunitajiet fil-Belġju** qed isegwu riformi tal-kurrikulu fuq skala kbira li għandhom l-għan li jsaħħu l-hiliet bażiċi, akkumpanjati minn miżuri ta' monitoraġġ. Filwaqt li l-biċċa l-kbira tal-pajjiżi jsegu strateġiji olistiċi, xi wħud qed jistabbilixxu azzjonijiet immirati li jiffukaw fuq dixxiplini uniċi. Għall-matematika, **il-Litwanja** hejjiet pjan għat-titjib tat-tagħlim u l-apprendiment. Dan il-pjan jiffoka fuq l-appoġġ ta' studenti bi prestazzjoni baxxa u l-aġġornament tal-kompetenzi tal-ghalliema. Fiċ-**Ċekja**, sa 100 skola qed jippilotaw kurrikuli ġodda tal-iskejjel primarji, li joffru flessibilità akbar u jenfasizzaw elementi bħar-raġunament matematiku u l-apprendiment ibbażat fuq il-proġetti. Biex tappoġġa l-qari u l-lingwa, **l-Awstrija** introduċiet sigill ġdid tal-kwalità tal-qari għall-iskejjel primarji. Il-kurrikulu STEM il-ġodda tal-**Irlanda** jipprovdu speċifikazzjonijiet aġġornati għall-bijoloġija, għall-fizika u għall-kimika, u għas-suġġetti l-ġodda tal-Edukazzjoni Klimatika u tal-Iżvilupp Sostenibbli. Diversi inizjattivi huma mmirati lejn it-titjib tal-litteriżmu fil-kompjuter u fl-informazzjoni. **Is-Slovenja** ser tintroduċi suġġett ġdid dwar l-informatika u t-teknoloġiji diġitali fis-seba' grad ta' skola bażika mill-2028/2029 'il quddiem. **Il-Polonja** u **Malta**, permezz tal-appoġġ tal-RRF u tal-FSE+, qed iżidu d-distribuzzjoni tat-tablets u tal-laptops, u **l-Latvja** tappoġġa lill-istudenti bil-forniment ta' apparati diġitali, l-aċċess għall-internet u l-appoġġ pedagogiku mfassal apposta. **Il-Polonja** introduċiet suġġett ġdid dwar l-Edukazzjoni Ċivika fil-livell sekondarju tat-tieni livell u l-Edukazzjoni dwar is-Saħħa fil-livelli kollha, li joffri wkoll appoġġ lill-ghalliema permezz ta' manwali tat-tagħlim rilevanti ffinanzjati u seminars ta' taħriġ. **Il-Greċja** nediet "Azzjonijiet tal-Kurrikulu Nazzjonali għal Ċittadinanza Attiva u Gwida għall-Għalliema" għall-kindergartens, l-iskejjel primarji u sekondarji, li jipprovdu linji gwida għall-implimentazzjoni ta' pjanijiet ta' azzjoni lejn il-kisba tas-17-il għan ta' żvilupp sostenibbli.

**It-tishih tal-professjoni tat-tagħlim, b'enfasi fuq l-attraenza u l-kwalità, jibqa' prijorità ewlenija biex jittejbu l-hiliet bażiċi tal-istudenti.** Fl-Awstrija, it-taħriġ tal-ghalliema gie ssimplifikat u ser ikun marbut b'mod aktar qawwi mal-isfidi ffaċċjati fil-prattika. Barra minn hekk, hija ppjanata l-ghażla ta' perkors doppju, li fih l-istudenti jgħallmu fi skejjel magħzula għal semestru wiehed matul l-istudji tagħhom. Diversi pajjiżi żiedu s-salarji tal-ghalliema, bħall-**Bulgarija, il-Litwanja, l-Ungerija u s-Slovenja.** Fl-2024, **l-Ungerija** nediet riforma kbira fis-salarji, ikkofinanzjata mill-FSE+, biex iżżid is-salarji tal-ghalliema għal mill-inqas 80 % tas-salarju medju ta' gradwati terzjarji oħra sa Jannar 2025. **L-Irlanda u l-Polonja** joffru kuntratti ta' tagħlim permanenti għal ghalliema godda wara sena ta' tagħlim, u dan iqassar it-tul tal-esperjenza Prattika meħtieġa. Ir-riforma kurrenti fl-**Iżvezja** tal-professjoni tat-tagħlim u tal-karrieri tat-tagħlim għandha l-ghan li żżid il-kwalità tat-tagħlim u l-attraenza tal-professjoni tat-tagħlim. Proġett iffinanzjat mill-Istrument ta' Appoġġ Tekniku (TSI) tal-UE ser jappoġġa r-riformi fil-**Belġju** (Flanders) u **fin-Netherlands** biex jittejbu r-rilevanza u l-effettività tal-iżvilupp professjonali kontinwu tal-ghalliema fl-edukazzjoni diġitali. Sabiex jiġi żgurat tagħlim ta' kwalità għolja fis-sugġetti STEM, l-Istati Membri qed jiffukaw ukoll fuq it-tnejjija tal-ghalliema. **Il-Ġermanja** nediet diversi inizjattivi, bħat-taħriġ tal-ghalliema QuaMath, filwaqt li **l-Estonja** toffri mikrokredenzjali fil-programm tal-Akkademja tal-Ghalliema, pereżempju dwar sugġetti relatati ma' STEM, biex tippermetti lill-ghalliema jikkwalifikaw aktar waqt li jkunu bdew jahdmu.

**L-Istati Membri jkomplu jindirizzaw it-tluq bikri mill-iskola u l-inugwaljanzi edukattivi, b'appoġġ qawwi ta' finanzjament mill-UE.** Fi **Spanja**, 2 700 ċentru edukattiv għandhom jiffirmaw ftehimiet li jirriflettu l-impenji tagħhom li jipparteċipaw fil-"Programm għall-orjentazzjoni, il-progress u l-arrikkiment edukattiv" biex jitnaqqsu t-tluq bikri mill-iskola u t-tluq bikri fost l-istudenti bi prestazzjoni baxxa, skont il-Pjan għall-Irkupru u r-Reżiljenza (RRP) ta' Spanja. Il-programm, kofinanzjat mill-FSE +, qed jgħin lil aktar minn 3 400 skola u jiffoka fuq skejjel bi sfidi edukattivi partikolari fejn proporzjon sinifikanti tal-istudenti jinsabu f'sitwazzjoni ta' vulnerabbiltà soċjoedukattiva fi klassijiet regolari. Fil-**Lussemburgu**, l-età obbligatorja tal-iskola ser tiżdied minn 16 għal 18 minn Settembru 2026, u s-Servizz Nazzjonali taż-Żgħażaġh jidentifika ż-żgħażaġh friskju li jitolqu mill-iskola u jikkuntattjahom individwalment biex jipprovdi gwida. **Is-Slovakkja** qed tippjana reġim doppju ta' ġustifikazzjoni għan-nuqqas ta' zieda fl-akkontabbiltà tal-iskejjel.

**L-isforzi kontinwi għandhom l-għan li jirrispondu għall-holqien u għaż-żieda fl-użu tal-IA fl-  
edukazzjoni u t-taħriġ. L-Estonja** għandha pjanijiet biex tintegra sistematikament l-ghodod tal-IA  
u t-taħriġ fl-edukazzjoni mal-programm il-ġdid tal-edukazzjoni dwar l-IA "AI Leap" ("TI-Hüpe"), li  
tnieda f'Settembru 2025. Dan għandu l-għan li jintegra l-ghodod u l-hiliet tal-IA fis-sistema tal-  
edukazzjoni billi jipprova aċċess għal applikazzjonijiet ewlenin tal-IA u taħriġ għall-istudenti u l-  
għalliema. Fi **Spanja**, fl-2024 il-Ministeru għall-Edukazzjoni ppubblika gwida u joffri regolarment  
taħriġ għall-għalliema u materjali oħra ta' taġlim biex jappoġġa lill-għalliema jinnavigaw l-  
opportunitajiet, l-isfidi u l-użu etiku tal-IA. Barra minn hekk, Spanja stabbiliet perkors ġdid għall-  
Edukazzjoni u t-Taħriġ Vokazzjonali (VET) dwar l-IA u integrat moduli diġitali fil-programmi  
eżistenti kollha. Fil-**Finlandja**, l-integrazzjoni responsabbli u effettiva tal-IA fl-ambjenti tal-  
apprendiment qed tiġi ggwidata minn rakkomandazzjonijiet tal-IA, li jikkonsistu f'obbligi legali  
nazzjonali u linji gwida ġenerali għall-fornituri tal-edukazzjoni u l-persunal. Bl-istess mod, **Franza**  
adottat qafas legali u etiku għall-użu tal-IA fl-iskejjel u ser tippermetti li l-ghodod tal-IA jgħinu fit-  
tfassil tal-apprendiment tal-hiliet bażiċi fl-iskola primarja u sekondarja tal-ewwel livell. **L-Irlanda**  
għandha wkoll l-għan li tappoġġa lill-għalliema u żżomm l-integrità fil-valutazzjoni tal-istudenti  
bil-gwida taġħha dwar l-użu tal-IA fit-taġlim u fl-apprendiment. Hija qed tiżviluppa strateġiji u  
ghodod għall-implimentazzjoni tal-IA fl-edukazzjoni skolastika. Fil-**Kroazja**, qed jiġi żviluppat  
kurrikulu ġdid li jiffoka fuq l-IA u t-teknoloġiji diġitali emergenti biex jittejjbu l-kompetenzi diġitali  
fost l-għalliema u l-istudenti. L-integrazzjoni kurrikulari tal-IA, u proġetti bħal PAIDEA u AI Pilot  
fil-Matematika, juru involviment qawwi fit-titjib tal-hiliet tal-għalliema u tal-istudenti bħala parti  
mill-istrateġija ta' **Malta** biex ittejjeb il-litteriżmu diġitali u tal-IA. Il-**Greċja** għaddiet liġi dwar l-  
użu ta' ghodod innovattivi diġitali fl-edukazzjoni. It-teknoloġiji u l-applikazzjonijiet diġitali, il-  
materjali edukattivi innovattivi, kif ukoll is-sistemi tal-intelliġenza artifiċjali jistgħu jintużaw biex  
jappoġġaw lill-għalliema u jsaħħu l-proċess edukattiv fl-iskejjel primarji u sekondarji.

**Il-modernizzazzjoni tas-sistemi tal-VET kompliet, pereżempju permezz ta' riformi strutturali, infrastruttura mtejba u perkorsi tal-apprendiment tul il-hajja.** Diversi pajjiżi introduċew jew aġġornaw l-istrategġiji nazzjonali tal-VET. **Ċipru** qed jiżviluppa strategġija ġdida tal-VET u nieda proġetti infrastrutturali ewlenin iffinanzjati mill-RRP u mill-JTF, u introduċa skejjel sekondarji tekniċi fuq bażi pilota, bl-għan li jipprovdi perkors aktar flessibbli li jikkombina l-edukazzjoni ġenerali u vokazzjonali ffinanzjata mill-FSE+. Mewġa ta' riformi legiżlattivi tirfed ukoll l-isforzi nazzjonali biex jittejjeb ir-rispons tal-VET. Fi **Spanja**, il-qafas regulatorju għall-VET kompli jigi kkonsolidat, lejn approċċ aktar b'saħħtu ta' apprendiment ibbażat fuq ix-xogħol u apprendistati, b'diversi digriet rjali li jirregolaw l-istruttura tal-kurrikulu, il-komponenti tas-sistema u l-governanza, filwaqt li jappoġġaw ukoll l-istabbiliment ta' Ċentri ta' Eċċellenza u t-tranzizzjonijiet ekoloġiċi u diġitali fit-taħriġ. Sabiex l-offerta ta' taħriġ tiġi allinjata aħjar mad-domanda tas-suq tax-xogħol, **il-Polonja** nediet il-ħolqien ta' ċentri ta' hiliet industrijali li jlaqqgħu flimkien l-iskejjel tal-VET, l-istituzzjonijiet tal-edukazzjoni għolja, l-impjegaturi u partijiet ikkonċernati oħra. **L-Estonja** kompliet ir-riforma tal-legiżlazzjoni tagħha dwar il-VET u l-edukazzjoni għall-adulti biex tippromwovi perkorsi ta' apprendiment flessibbli u tappoġġa l-iżvilupp ta' mikrokredenzjali. Il-**Greċja** kompliet ir-riforma tal-2024 tas-sistema tal-VET tagħha biex ittejjeb ir-rilevanza tagħha għas-suq tax-xogħol, skont approċċ ibbażat fuq l-evidenza appoġġat mill-Mekkanizmu ta' Dijanjożi tas-Suq tax-Xogħol. Barra minn hekk, il-**Greċja** għaddiet liġi dwar l-istabbiliment ta' Akkademji tat-Taħriġ Vokazzjonali, biex b'hekk torbot l-edukazzjoni u t-taħriġ vokazzjonali inizjali mal-ħtiġijiet tas-suq tax-xogħol fil-livell lokali, f'kooperazzjoni mas-sħab statali u soċjali biex jigi stabbilit qafas modern li jippromwovi edukazzjoni ta' kwalità għolja u impjieg imħallas tajjeb.

**L-espansjoni tal-aċċess għal apprendiment ibbażat fuq ix-xogħol ta' kwalità għolja tibqa' prijorità.** Il-qafas legali doppju tal-VET fil-**Bulgarija** ġie aġġornat u ġew allokati fondi pubbliċi addizzjonali biex ikopru l-kontribuzzjonijiet soċjali u tas-saħħa tal-istudenti fl-edukazzjoni doppja, filwaqt li tiġi żgurata kooperazzjoni aħjar mal-impjegaturi u użu usa' tat-taħriġ fil-kumpaniji. Stati Membri oħra taw prijorità lill-popolazzjoni adulta u lill-opportunitajiet ta' titjib tal-ħiliet. **L-Iżvezja** ziedet il-finanzjament biex tespandi l-edukazzjoni vokazzjonali għall-adulti, u b'hekk tippermetti aktar postijiet ta' studju ta' sena sħiħa b'rispons għan-nuqqas ta' ħiliet, kif ukoll edukazzjoni vokazzjonali għolja, filwaqt li tipprovdi aktar opportunitajiet biex jiġu ssodisfati l-ħtiġijiet tal-ħiliet tal-ħajja tax-xogħol. Il-proġett pilota b'forma ġdida ta' edukazzjoni vokazzjonali nazzjonali għall-adulti fil-livell sekondarju għoli, li għandu l-għan li jsaħħaħ ir-rabta bejn il-ħtiġijiet tal-ħiliet tal-ħajja tax-xogħol u t-taħriġ vokazzjonali għall-adulti, issaħħaħ u ġie estiż sal-2028. L-investimenti ta' **Spanja** jinkludu l-konverżjoni ta' aktar minn 1 200 klassi tal-iskola f' spazji tat-teknoloġija applikata, aktar minn 25 000 azzjoni ta' taħriġ ta' 30 siegħa għall-għalliema tal-VET f'ħiliet ekoloġiċi u diġitali, u l-espansjoni ta' ċikli ta' taħriġ tal-VET bilingwi. Dawn l-azzjonijiet huma inkorporati fl-RRP u huma mistennija jsaħħu kemm l-involviment tal-istudenti kif ukoll ir-rilevanza għas-suq tax-xogħol.

**L-Istati Membri qed jappoggaw l-isforzi tal-istituzzjonijiet tal-edukazzjoni għolja biex jimmodernizzaw is-sistemi tagħhom, isahhu r-rabtiet mas-suq tax-xogħol u jagħtu spinta lill-internazzjonalizzazzjoni.** Filwaqt li l-għadd ta' persuni b'edukazzjoni terzjarja kiber b'mod kostanti, hemm enfasi dejjem akbar fuq l-iżgurar ta' edukazzjoni ta' kwalità għolja u ż-żieda tar-rilevanza tagħha għas-suq tax-xogħol biex jiġi indirizzat in-nuqqas ta' ħiliet. Bl-appoġġ tal-FSE+, **il-Bulgarija** qed tagħti spinta lill-apprendiment ibbażat fuq il-kompetenza u lill-internazzjonalizzazzjoni tal-istituzzjonijiet tal-edukazzjoni għolja tagħha. Il-pjan nazzjonali ta' **Ċipru** għat-titjib u l-aġġornament tal-edukazzjoni għolja jiffoka fuq it-titjib tal-kwalità u l-eċċellenza, ir-rabta tal-edukazzjoni mas-suq tax-xogħol u l-promozzjoni tal-internazzjonalizzazzjoni. **Iċ-Ċekja** għandha l-għan li tintroduci programmi terzjarji ta' ċiklu qasir fi skejjel vokazzjonali għolja ġodda, u **Spanja** stabbiliet proċeduri biex tivvalida l-apprendiment informali u mhux formali. Xi pajjiżi dan l-aħħar stabbilew strateġiji ta' internazzjonalizzazzjoni biex iżidu l-mobbiltà u l-internazzjonalizzazzjoni fl-edukazzjoni għolja. L-Istrateġija Nazzjonali tal-**Awstrija** dwar il-Mobbiltà u l-Internazzjonalizzazzjoni għall-Edukazzjoni Għolja tal-2020-30 tappoġġa l-mobbiltà għall-gruppi kollha fl-edukazzjoni għolja, filwaqt li tpoġġi enfasi akbar fuq il-promozzjoni ta' mobbiltà akkademika ta' kwalità għolja. **Il-Ġermanja** tittama li żżid l-attraenza tagħha għall-istudenti internazzjonali billi ttaffi r-rekwiżiti legali (vizi, kundizzjonijiet ta' aċċess) u tiffaċilita l-aċċess għall-programmi permezz ta' rikonossiment akbar tal-ħiliet u d-diplomi, korsijiet tal-lingwa, akkomodazzjoni u konsulenza. Appoġġata mill-Fond Soċjali Ewropew Plus (FSE+), **il-Polonja** qed tiżviluppa l-ewwel strateġija ta' internazzjonalizzazzjoni tagħha għall-edukazzjoni għolja li għandha tiġi ffinalizzata sal-aħħar tal-2025. **Il-Greċja** dahlet f'fażi ġdida ta' riforma tal-edukazzjoni għolja, li ttiprovdi qafas għall-istabbiliment u l-operat ta' universitajiet mhux statali u mingħajr skop ta' qligħ skont kriterji rigorużi ta' fondazzjoni ssorveljati mill-Awtorità Nazzjonali għall-Edukazzjoni Għolja. Ir-riforma tinkludi 74 lawrja ta' Masters kongunti u doppji fi sħubija ma' universitajiet internazzjonali distinti u ma' ufficċji ta' appoġġ għall-istudenti f'kull università, iffinanzjati mill-FSE+ matul l-2021-2027.

**L-Istati Membri qed jadottaw miżuri biex iżidu u jtejbu l-apprendiment għall-adulti f'konformità mal-inizjattivi tal-Unjoni tal-Hiliet.** Diversi Stati Membri qed jippilotaw Kontinjuet Individwali tal-Apprendiment (ILAs, Individual Learning Accounts) bħala approċċ għat-taħriġ xprunat mid-domanda. Fis-**Slovakkja**, f'Jannar 2025 daħlet fis-seħħ liġi ġdida dwar l-edukazzjoni għall-adulti li għandha l-għan li ssaħħaħ is-sistema tal-edukazzjoni għall-adulti u li ttejjeg l-edukazzjoni mhux formali, b'mod partikolari bil-pilotaġġ tal-ILAs. Għalkemm l-ILAs għandhom l-għan li jagħtu aċċess universali għat-taħriġ, xi proġetti pilota jiffokaw fuq gruppi speċifiċi. F'**Ċipru**, pereżempju, proġett pilota jipprovdi EUR 2 400 fuq 3 snin lill-persuni qiegħda fit-tul u adulti bi kwalifiki baxxi ffinanzjati mill-FSE+. Sistema mfassla tajjeb ta' apprendiment għall-adulti teħtieġ finanzjament sostenibbli. Appoġġata mill-FSE+, **il-Latvja** adottat regolamenti f'Lulju 2025 għall-istabbiliment ta' fondi għall-hiliet, li ser jikkontribwixxu għall-holqien ta' sistema ta' apprendiment għall-adulti aktar sostenibbli u ffinanzjata tajjeb, li tinvolvi lill-impjegaturi. Il-proġett pilota għandu l-għan li jipprovdi taħriġ lil aktar minn 4 700 persuna sal-2029. Sabiex il-hiliet jiġu allinjati mal-ħtiġijiet tas-suq tax-xogħol, diversi pajjiżi qed itejbu l-istrateġiji tal-hiliet u s-sistemi ta' antiċipazzjoni tal-hiliet. Sa tmiem l-2025, **Spanja** qed twettaq riċerka fl-ambitu tal-RRP biex tidentifika l-ħtiġijiet tal-hiliet permezz ta' sħarriġ li sar f'setturi ewlenin biex tinforma reazzjonijiet effettivi għad-domandi għat-taħriġ u għat-taħriġ mill-ġdid. F'Ġunju 2025, **il-Lussemburgu** introduċa programm proattiv ta' ġestjoni tal-impjegi u tat-taħriġ mill-ġdid/titjib tal-hiliet, "Skills-Plang". L-Istati Membri jkomplu jiehdu azzjoni biex jimplementaw l-approċċ Ewropew għall-mikrokredenzjali, jagħtu spinta lit-titjib tal-hiliet u t-taħriġ mill-ġdid filwaqt li jagħmlu l-hiliet viżibbli u faċilment komparabbli madwar l-UE. F'Settembru 2025, **l-Ungerija** introduċiet regolament ġdid dwar programmi ta' taħriġ li jwasslu għal mikrokredenzjali fl-edukazzjoni għall-adulti, li jippermetti opportunitajiet ta' taħriġ iqsar għall-adulti bbażati fuq kotba tal-iskola akkreditati tal-VET. Fl-ambitu tal-RRP tagħha, **Spanja** inkludiet pjan ta' azzjoni għall-holqien ta' qafas għall-iżvilupp tal-mikrokredenzjali. Spanja qed taħdem ukoll fuq l-għoti ta' mikrokredenzjali biex tappoġġa għarfien u hiliet speċifiċi li hemm domanda għalihom fis-suq tax-xogħol. Ir-rikonossiment tal-kompetenzi miksuba permezz tal-esperjenza tax-xogħol u l-apprendiment mhux formali jibqa' prijorità ewlenija fl-Istati Membri kollha. F'Ġunju 2024, **il-Kroazja** adottat regolament ġdid li jippermetti r-rikonossiment ta' apprendiment minn qabel, b'attenzjoni speċifika għall-ħtiġijiet ta' adulti bi kwalifiki baxxi u ta' persuni li qed ifittxu impjieg. Ir-riforma tallinja l-validazzjoni aktar mill-qrib mar-rekwiżiti tas-suq tax-xogħol u tappoġġa l-perkorsi fi kwalifiki ċċertifikati. F'**Malta**, ġew ippubblikati linji gwida nazzjonali aġġornati f'Settembru 2024, u f'Jannar 2025, daħlu fis-seħħ linji gwida dwar l-assigurazzjoni tal-kwalità biex jiġu vvalidati ċ-ċentri kollha ta' taġħlim mhux formali u informali biex jistabbilixxu standards ta' kwalità u responsabbiltà fil-proċessi u l-operazzjonijiet taġħhom ta' kuljum.

**Ġew introdotti inizjattivi biex jissahhu l-hiliet diġitali fl-edukazzjoni.** Perezempju, fil-**Belġju**, il-gvernijiet tal-Federazzjoni Wallonia-Brussell u tar-Reġjun ta' Wallonia approvaw ftehim ta' kooperazzjoni ġdid dwar l-edukazzjoni diġitali fi skejjel obbligatorji u fl-edukazzjoni għall-adulti, li jiżgura li l-istudenti u l-persunal kollha jiksbu sett minimu ta' ħiliet diġitali, f'konformità mal-Qafas Ewropew ta' Kompetenza Diġitali. **Malta** nediet Strategija għall-Edukazzjoni Diġitali 2025-30, li għandha l-għan li tgħammar lill-istudenti b'ħiliet diġitali kif ukoll tiżgura l-allinjament mad-DigCom 2.2 u l-Qafas tal-Litteriżmu fl-IA (AILIT). **Il-Finlandja** nediet programm ta' diġitalizzazzjoni għall-apprendiment kontinwu taħt l-RRP, inklużi servizzi li jappoġġaw tranżizzjonijiet bla xkiel fl-edukazzjoni u fil-ħajja tax-xogħol. Taħt il-Politika tat-Trasformazzjoni Diġitali għall-Edukazzjoni (2025-2035), appoġġata mill-fondi tal-FSIE u tal-RRF, **il-Polonja** tipproċedi bl-armar tal-iskejjel bit-tagħmir tal-ICT, bit-taħriġ tal-għalliema fil-ħiliet diġitali kif ukoll bl-iżvilupp ta' network ta' koordinaturi pedagogiċi tal-ICT fl-iskejjel (25 000 għalliem ser jiġu mharrġa biex isiru koordinaturi sal-2028). Xi pajjiżi qed jiffukaw fuq it-titjib tal-ħiliet tal-adulti u tač-čittadini. **Il-Bulgarija** qed tistabbilixxi 760 klabb diġitali, li ser jipprovdu aċċess mingħajr ħlas għal korsijiet ta' taħriġ fil-ħiliet diġitali għall-adulti (b'baġit ta' EUR 116 miljun mill-RRF). Taħt l-RRP, **Spanja** nediet taħriġ modulari mmirat lejn it-taħriġ mill-ġdid u t-titjib tal-ħiliet tal-persuni impjegati u tal-persuni qiegħda. Xi pajjiżi introduċew ukoll miżuri biex jappoġġaw ħiliet diġitali aktar avvanzati u professjonisti tal-IT. Fl-2025, f'**Malta**, l-Awtorità Maltija għall-Innovazzjoni Diġitali (MDIA, Malta Digital Innovation Authority) nediet mill-ġdid l-Iskema tal-Boroż ta' Studju Diġitali Pathfinder, li għandha l-għan li tteġġeg lill-istudenti jispeċjalizzaw fl-IA u foqasma diġitali oħra fil-livelli ta' Master u PhD. **L-Iżvezja** investiet madwar SEK 28 miljun (madwar EUR 2.5 miljun) fl-2025 biex seba' istituzzjonijiet tal-edukazzjoni għolja jkunu jistgħu jiżviluppaw korsijiet qosra u jibnu l-ħiliet li jiffukaw fuq l-IA għall-professjonisti f'diversi setturi. Sal-2026, bl-appoġġ tal-RRF, **il-Polonja** għandha l-għan li tħarreġ mill-inqas 250 000 čittadin fil-ħiliet diġitali. **Il-Greċja** tkompli l-pjattaforma tagħha tal-Akkademja Nazzjonali tal-ħiliet Diġitali (EADSI), li toffri korsijiet online u riżorsi ta' apprendiment bla ħlas u ta' kwalità għolja mfassla għal persuni b'livelli differenti ta' ħiliet sabiex issahħaħ il-litteriżmu diġitali u tappoġġa t-titjib tal-ħiliet u t-taħriġ mill-ġdid.

**F'konformità mal-aġenda ta' tranżizzjoni doppja u mar-Rakkomandazzjoni tal-Kunsill dwar it-Tranżizzjoni Ġusta Lejn in-Newtralità Klimatika, l-Istati Membri qed jespandu inizjattivi ta' taħriġ li jindirizzaw id-domanda għal ħiliet ekoloġiċi fis-setturi u fl-okkupazzjonijiet kollha.** F'Settembru 2024, **il-Greċja** nediet aktar minn 600 programm ta' taħriġ iffukati fuq il-ħiliet ekoloġiċi pprovduti mis-servizzi nazzjonali tal-impjiegi u mmirati lejn 75 000 impjegat tas-settur privat bħala parti mill-RRF tagħha. Dawn il-programmi huma miftuħa għal persuni li qed ifittxu impjeg, impjegati u intraprendituri u jinkludu suġġetti bħall-agrikoltura sostenibbli, it-teknoloġiji ekoloġiċi, u l-enerġija rinnovabbli. Mibdija fis-sena skolastika 2024-2025 fil-**Lussemburgu**, l-inizjattiva "Skillsbridges", parti mill-Pjan għall-Irkupru u r-Reżiljenza tiegħu, tappoġġa t-titjib tal-ħiliet u t-taħriġ mill-ġdid f'konformità mal-intelligence dwar il-ħiliet nazzjonali u l-ħtiġijiet tas-suq tax-xogħol, filwaqt li tpoġġi enfasi partikolari fuq it-taħriġ għal setturi affettwati mit-tranżizzjonijiet diġitali u ekoloġiċi, inklużi l-kostruzzjoni, it-trasport u l-manifattura. F'**Malta** huwa mistenni li jitwettaq eżerċizzju ta' mmappjar tal-opportunitajiet ta' taħriġ fil-qasam tal-iżvilupp sostenibbli u tal-impjiegi ekoloġiċi, bl-għan li jiġu identifikati d-diskrepanzi fil-kapaċità u jikkontribwixxu għal pjan direzzjonali dwar il-ħiliet ekoloġiċi allinjat mat-tbassir tas-suq tax-xogħol. Il-Kunsill Nazzjonali tal-Ħiliet wettaq analiżi tad-diskrepanzi fl-apprendiment fil-programmi ta' taħriġ akkreditati fil-livelli 4-7 tal-MQF relatati mal-ħiliet ekoloġiċi fl-2024 u fl-2025.

**L-Istati Membri qed jieħdu miżuri biex jappoġġaw l-impjegabbiltà taż-żgħażaġh, f'konformità mal-Garanzija għaż-Żgħażaġh imsaħħa. Malta** nediet il-"Garanzija għaż-Żgħażaġh 3.0" tagħha fi Frar 2025, b'baġit totali tal-FSE+ ta' EUR 10 miljun. Għandha l-għan li ssahħaħ il-perkorsi ta' attivazzjoni taż-żgħażaġh billi toffri appoġġ personalizzat, taħriġ immirat u prattiki tax-xogħol. **Il-Bulgarija** introduciet miżura ffinanzjata mill-FSE+ imsejha "Traineeships għaż-Żgħażaġh", li tipprovdi incentivi lill-impjegaturi biex joffru kuntratti miftuħa wara traineeship. F'Settembru 2024, appoġġat mill-FSE+, **il-Portugall** approva l-programm ta' traineeship INICIAR. Dan jikkofinanzja 65 % tal-kost ta' għotja għal trainees li jsta' jilhaq 80 % fi professjonijiet b'sottorappreżentanza tal-ġeneri, għal persuna b'dizabilità, f'reġjun intern b'densità baxxa tal-popolazzjoni, u jekk kuntratt ta' impjieg full-time permanenti jiġi ffirmat mat-trainee fi żmien 20 jum tax-xogħol mit-tmiem tat-traineeship. **Il-Portugall** qed jimplementa wkoll miżura ffinanzjata mill-FSE+ li tipprovdi lill-impjegaturi b'appoġġ finanzjarju għar-reklutaġġ u għaż-żamma ta' żgħażaġh kwalifikati, pereżempju billi tippromwovi l-kwalità tal-impjiegi u tistabilixxi paga xierqa għall-kwalifiki. Fil-**Greċja**, bħalissa għaddejja miżura ffinanzjata mill-FSE+ biex jithejjew 25 000 żagħżuġh u żagħżuġha qiegħda (fl-età ta' bejn 18 u 29 sena) biex jiġu integrati fis-suq tax-xogħol. Bħala parti mill-RRP tagħha, **Spanja** inkludiet tliet programmi mmirati lejn l-impjiegi taż-żgħażaġh, li jiffukaw fuq il-kisba ta' kompetenza professjonali permezz tat-taħriġ u l-impjiegi, b'attenzjoni partikolari fuq il-hiliet relatati mal-klima u dawk diġitali. Fl-**Iżvezja**, il-miżuri mmirati lejn in-NEETs qed jiġu implimentati permezz ta' tishih fil-koordinazzjoni nazzjonali u bit-tqassim ta' għotjiet lill-municipalitajiet u r-reġjuni biex tiġi ffaċilitata l-integrazzjoni mill-ġdid fis-suq tax-xogħol u fil-ħajja soċjali, filwaqt li jiffukaw ukoll fuq is-saħħa mentali.

**Ghaddejja hidma biex tiġi promossa ugwaljanza akbar bejn il-ġeneri fl-impjiegi u fil-livelli tal-pagi.** Fil-Lussemburgu, ġiet adottata liġi fl-2024 li holqot "Osservatorju tal-Ugwaljanza bejn il-Ġeneri" u "Kunsill Oġhla għall-Ugwaljanza bejn il-Ġeneri". Il-missjoni tal-Osservatorju hija li jiġbor id-data, jipprovdi informazzjoni u jimmonitorja u janalizza l-iżviluppi fl-ugwaljanza bejn il-ġeneri. Il-Kunsill, magħmul minn disa' membri, jistudja u jagħti pariri dwar il-kwistjonijiet kollha relatati mal-ugwaljanza bejn il-ġeneri. **Franza** ttrasponiet id-Direttiva dwar in-Nisa fuq il-Bordijiet (UE 2022/2381) skont il-liġi Coppé-Zimmermann, li għandha l-għan li ttejjeb il-parità bejn il-ġeneri f'kumpaniji kbar. Fil-**Finlandja**, il-gvern u l-organizzazzjonijiet ċentrali tas-suq tax-xogħol innegozjaw miżuri kongunti ta' paga ugwali għall-perjodu 2024-27. L-għan tal-Programm għal Pagi Ugwali huwa li jnaqqas id-differenza fil-pagi bejn il-ġeneri għal inqas minn 15 % sal-2027. **Iċ-Ċekja, il-Finlandja, il-Polonja u s-Slovakkja** kollha ħadu passi lejn it-traspożizzjoni tad-Direttiva dwar it-Trasparenza fil-Pagi, it-tishiġ tal-prinċipju ta' paga ugwali għal xogħol ugwali ta' valur ugwali bejn l-irġiel u n-nisa. Kien hemm ukoll aktar sforzi bejn l-Istati Membri biex itejbu l-bilanċ bejn ix-xogħol u l-ħajja privata għal dawk b'responsabbiltajiet tal-ġenituri. Fid-**Danimarka**, l-intitolament tal-ġenituri għall-benefiċċju tal-assenza u tal-maternità fil-każ ta' trabi tat-twelid li jiddaħhlu l-isptar ġie estiż minn total ta' tliet xhur bejn il-ġenituri għal 12-il xahar għal kull ġenitur. Fil-**Belġju**, il-ġenituri b'responsabbiltajiet fit-tul għal wild li jkun fil-foster care issa ser ikunu jistgħu wkoll jitolbu għal-liv tal-ġenituri. **Spanja** adottat aktar miżuri biex issaħħaħ il-bilanċ bejn ix-xogħol u l-ħajja privata għall-ġenituri. F'Settembru 2025, l-intitolamenti għal-liv relatati mat-twelid ġew estiżi għal total ta' 19-il ġimgħa għal kull ġenitur, imħallsa b'mod shiġ, ugwali u mhux trasferibbli, u b'hekk tiġi trasposta d-Direttiva dwar il-Bilanċ bejn ix-Xogħol u l-Ĥajja Privata u tissaħħaħ il-kondiviżjoni ugwali tar-responsabbiltajiet ta' kura. Stati Membri oħra qed jipprovdu lin-nisa b'inċentivi akbar biex jaħdmu. **L-Italja** qed toffri eżenzjoni parzjali mill-kontribuzzjonijiet tas-sigurtà soċjali lill-ommijiet impjegati u lill-ommijiet b'impjieg indipendenti li għandhom mill-inqas żewġ itfal. Il-benefiċċju, li huwa validu sal-età ta' 10 snin tal-iżgħar wild u, mill-2027, sal-età ta' 18-il sena tal-iżgħar wild għal ommijiet ta' tlett itfal jew aktar, huwa riżervat għal dawk b'introjtu taxxabli sa EUR 40 000 fis-sena li ma jipparteċipawx fir-reġim tat-taxxa b'rata fissa. Il-miżura għandha limitu tan-nefqa annwali ta' EUR 300 miljun. Il-Programm ta' Servizz Pubbliku tal-Impjiegi fil-**Greċja** qed jippromwovi l-intraprenditorija, bil-ħolqien ta' intrapriżi żgħar u ta' daqs medju godda minn 10 055 persuna qiegħda li għandhom età ta' bejn 30 u 59 sena, b'enfasi fuq in-nisa qiegħda. L-ammont ta' appoġġ għan-negożji/għall-benefiċjarji l-godda huwa ta' EUR 17 000.

**F'hafna Stati Membri qed isiru sforzi biex tissaħħaħ l-inklużjoni ta' persuni b'dizabilità fis-suq tax-xogħol.** Xi pajjiżi qed iħarsu lejn is-settur pubbliku biex itejjeb l-aċċess ugwali għas-suq tax-xogħol. Pereżempju, programm ta' impjieg isussidjat fil-**Greċja** qed jikkontribwixxi sa 75 % tas-salarju u tal-kontribuzzjonijiet ta' 1 000 persuna qiegħda b'dizabilità, li għandhom jiġu impjegati fil-gvern lokali. F'Settembru 2025, l-għadd ta' beneficijarji ġie estiż b' 1 000. Il-programm ser jdum 18-il xahar u għandu l-għan li jintegra l-partecipanti fis-suq tax-xogħol. Fi **Spanja**, ir-riformi għall-proċeduri tal-għażla tal-amministrazzjoni pubblika ser jagħmluhom aktar adattati għall-ħtiġijiet ta' persuni b'dizabilità. **Il-Lussemburgu** qed jemenda statut dwar il-persuni b'dizabilità, billi jaġġorna d-definizzjonijiet, jespandi d-drittijiet u jirfina l-mekkanizmi ta' appoġġ biex tissaħħaħ l-inklużjoni legali, soċjali u professjonali. **L-Iżvezja** qed timmira li żżid l-għarfien fost l-impjegaturi dwar l-appoġġ disponibbli għall-persuni b'dizabilità fis-suq tax-xogħol u kkummissjonat lis-Servizzi Pubbliċi tal-Impjieg biex iwettqu inizjattivi ta' informazzjoni. **L-Irlanda** nediet l-Istrategija Nazzjonali tagħha dwar id-Drittijiet tal-Bniedem għall-Persuni b'Dizabilità 2025-2030. L-impjieg huwa pilastru ewlieni b'azzjonijiet li jnaqqsu r-riskju tat-tranzizzjoni mill-benesseri għax-xogħol.

### **2.3 Linja Gwida 7: Insaħhu l-funzjonament tas-swieq tax-xogħol u l-effettività tad-djalogu soċjali**

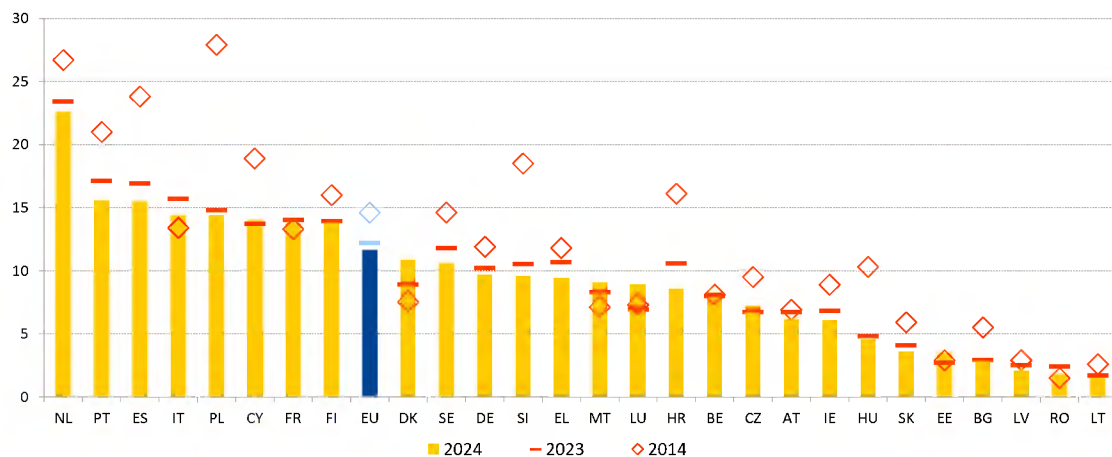
Din it-taqsimha tagħti haħsa lejha l-implimentazzjoni tal-Linja Gwida 7 dwar l-impjiegi, li tirrakkomanda li l-Istati Membri jtejjbu l-funzjonament tas-swieq tax-xogħol u l-effettività tad-djalogu soċjali. Din tkopri, fost l-oħrajn, il-bilanċ bejn il-flessibbiltà u s-sigurtà fil-politiki tas-suq tax-xogħol, il-prevenzjoni tas-segmentazzjoni fis-suq tax-xogħol, l-adattament għal metodi operatorji ġodda, kif ukoll l-iżgurar tal-effettività tal-politiki attivi tas-suq tax-xogħol u l-ġlieda kontra x-xogħol mhux dikjarat. Dawn l-għanijiet huma konformi mal-prinċipji 4 (appoġġ attiv għall-impjiegi), 5 (impjiegi siguri u adattabbli), 7 (informazzjoni dwar il-kundizzjonijiet tal-impjieg u l-protezzjoni f'każ ta' sensji), 8 (djalogu soċjali u involviment tal-ħaddiema), 10 (ambjent tax-xogħol tajjeb għas-saħħa, sikur u adattat) u 13 (benefiċċji tal-qgħad) tal-Pilastru Ewropew tad-Drittijiet Soċjali. Fuq il-bażi tal-prattiki nazzjonali eżistenti, jiġu diskussi wkoll il-promozzjoni tad-djalogu soċjali u l-involviment tal-organizzazzjonijiet tas-soċjetà ċivili. It-Taqsimha 2.3.1 teżamina aspetti relatati mal-kwalità tal-impjiegi u s-segmentazzjoni tas-suq tax-xogħol, il-futur tax-xogħol, inkluż fil-kuntest tat-trasformazzjoni diġitali. Il-qgħad fit-tul u l-politiki attivi tas-suq tax-xogħol huma analizzati aktar taħt din il-Linja Gwida. Fl-aħħar nett, din it-taqsimha tiddiskuti r-rwol tas-shab soċjali u l-importanza tad-djalogu soċjali, u ta' konsultazzjoni xierqa mas-soċjetà ċivili, sabiex jiġi fasslu u jiġi implimentati l-politiki. It-Taqsimha 2.3.2 tirrapporta dwar il-miżuri ta' politika tal-Istati Membri f'dawn l-oqsma.

### 2.3.1 Indikaturi ewlenin

**Arrangamenti kuntrattwali flessibbli jistgħu jgħinu biex jiġu ssodisfati d-domandi tas-suq tax-xogħol, iżda jistgħu jikkontribwixxu wkoll għal segmentazzjoni akbar tas-suq tax-xogħol u jkollhom piż fuq il-kwalità tal-impjiegi.** Forom mhux standard ta' xogħol, bħal xogħol temporanju u part-time, jistgħu jipprovdu flessibilità akbar kemm lill-impjegaturi kif ukoll lill-impjegati, u jservu bħala "targa" għal impjeg stabbli u kundizzjonijiet tax-xogħol aħjar. Madankollu, f'xi każijiet, dawn jistgħu jillimitaw il-mobbiltà 'l fuq, idewmu l-instabbiltà u jipprovdu kundizzjonijiet tax-xogħol ħżiena. Dawn spiss ikunu assoċjati ma' qligħ aktar baxx, aċċess limitat għall-protezzjoni soċjali, it-taħriġ u r-rappreżentanza<sup>207</sup>. Dawn jistgħu jwasslu wkoll għal attraenza dejjem tonqos ta' ċerti setturi u okkupazzjonijiet, u dan jaggrava n-nuqqas ta' ħaddiema jekk il-paga tkun baxxa u l-kundizzjonijiet tax-xogħol ikunu ħżiena<sup>208</sup>. Iż-żgħażaġħ, in-nisa, il-migranti, il-ħaddiema akbar fl-età u l-persuni b'livell baxx ta' kwalifiki huma aktar affettwati mis-segmentazzjoni tas-suq tax-xogħol. Fost l-oħrajn, il-politiki attivi tas-suq tax-xogħol li jheggu t-tranzizzjonijiet f'impjiegi ta' kwalità ogħla, incentivi għall-impjegaturi biex jimpjegaw fuq bażi permanenti full-time, flimkien ma' aċċess adegwat għall-protezzjoni soċjali u opportunitajiet ta' apprendiment, jistgħu jgħinu biex titnaqqas is-segmentazzjoni tas-suq tax-xogħol u tizzied il-kwalità tal-impjiegi.

#### **Illustrazzjoni 2.3.1: Matul l-aħhar deċennju, is-sehem tal-impjiegi temporanji kien qed jonqos, iżda għad hemm varjazzjoni sostanzjali bejn l-Istati Membri**

Is-sehem tal-impjegati temporanji fost l-impjegati kollha (fl-età ta' bejn 20 u 64 sena, %, data annwali)



Nota: Id-definizzjoni tvarja għal ES u FR fl-2023 u fl-2024. Interruzzjoni fis-serje għal DK fl-2023 u għal BG fl-2024. Sors: il-Eurostat, [lfsi\\_pt\\_a](#), LFS tal-UE.

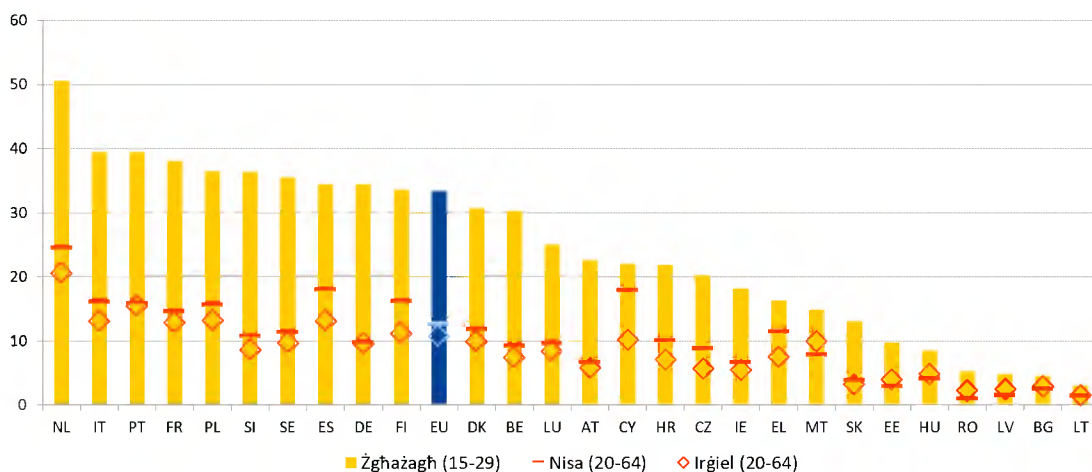
<sup>207</sup> Il-Eurofound, [Labour market segmentation](#), id-Dizzjunarju Ewropew tar-Relazzjonijiet Industrijali, 2019.

<sup>208</sup> Ara l-Kummissjoni Ewropea, [Employment and Social developments in Europe 2024](#), l-Uffiċċju tal-Pubblikazzjonijiet tal-Unjoni Ewropea, 2024, u l-Eurofound, [Company practices to tackle labour shortages](#), l-Uffiċċju tal-Pubblikazzjonijiet tal-Unjoni Ewropea, 2024.

**Is-sehem tal-ħaddiema temporanji fl-UE kompla jonqos f'kuntast ta' rati ta' impjieg għoljin u li qed jiżdiedu, iżda d-differenzi bejn l-Istati Membri għadhom sostanzjali<sup>209</sup>.** Is-sehem tal-ħaddiema temporanji fost l-impjegati kollha (fl-età ta' bejn 20 u 64 sena) kompla x-xejra tiegħu 'l isfel u laħaq 11.6 % fl-2024. Dan huwa 0.6 pp inqas mis-sena preċedenti u 3 pp inqas minn deċennju ilu – ara l-Illustrazzjoni 2.3.1. Filwaqt li l-magġoranza tal-Istati Membri esperjenzaw żvilupp simili, id-distakk bejn l-oġġla u l-inqas ishma ta' impjieg temporanju għadu sinifikanti, fil-livell ta' 21.1 pp. In-Netherlands (22.6 %), kif ukoll il-Portugall, Spanja, l-Italja u l-Polonja (aktar minn jew madwar 15 %) komplew jirreġistraw l-oġġla ishma fl-UE fl-2024, filwaqt li ċ-ċifri kienu inqas minn 3 % fil-Bulgarija, fil-Latvja, fir-Rumanija u fil-Litwanja.

**Illustrazzjoni 2.3.2: Is-sehem ta' impjieg temporanju għaż-żgħażaġh u għan-nisa jvarja b'mod sinifikanti fl-Istati Membri**

Schem ta' impjegati temporanji fost iż-żgħażaġh (fl-età ta' bejn 15 u 29 sena) kif ukoll in-nisa u l-irġiel (fl-età ta' bejn 20 u 64 sena), (% , 2024)



Nota: Id-definizzjoni hija differenti għal ES u FR. Interruzzjoni fis-serje għal BG.  
Sors: il-Eurostat, [lfsi pt a], LFS tal-UE.

<sup>209</sup> L-impjegati b'kuntratti temporanji huma definiti bħala impjegati b'kuntratt ta' durata limitata, li l-impjieg prinċipali tagħhom ser jintemm jew wara perjodu li jiġi ffissat minn qabel, jew wara perjodu li ma jkunx magħruf minn qabel.

**Il-kuntratti temporanji huma kwazi tliet darbiet aktar komuni għaż-żgħażaġh u aktar prevalenti fost in-nisa mill-irġiel, b'varjazzjoni kbira bejn l-Istati Membri.** Fl-2024, wara tnaqqis ta' 1.0 pp meta mqabbel mal-2023, 33.3 % tal-impjegati żgħażaġh (fl-età ta' bejn 15 u 29 sena) kellhom kuntratt temporanju fl-UE meta mqabbel ma' 11.6 % biss fost l-impjegati kollha fl-età ta' bejn 20 u 64 sena. L-aktar rati baxxi (inqas minn 5 % jew madwar 5 %) ġew irregistrati fil-Bulgarija, fil-Latvja, fil-Litwanja u fir-Rumanija, filwaqt li rati ta' madwar 40 % jew aktar kienu jikkarakterizzaw lin-Netherlands, lill-Italja u lill-Portugall – ara l-Illustrazzjoni 2.3.2. Fil-biċċa kbira tal-Istati Membri (20), in-nisa kienu aktar ta' spiss b'kuntratti temporanji mill-irġiel, u dan wassal għal differenza bejn il-ġeneri ta' 1.9 pp fl-2024 bhala medja fl-UE. F'Ċipru, fil-Finlandja u fi Spanja, id-differenza kienet ta' bejn 5 u 7 pp, filwaqt li fil-Litwanja, fil-Ġermanja u fil-Bulgarija d-differenza kienet ta' bejn 0.1 u 0.3 pp.

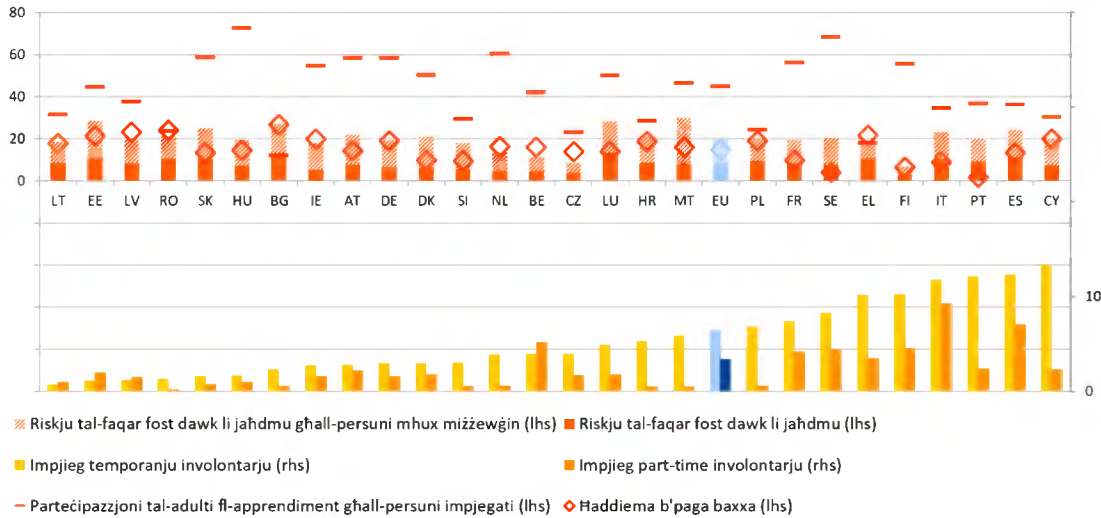
## Kaxxa 6 tal-Pilastru: Id-dimensjonijiet tal-kwalità tal-impjiegi fl-Istati Membri tal-UE

**It-trawwim tal-kwalità tal-impjiegi huwa kruċjali għal ekonomija tas-suq soċjali kompetittiva b'kapaċità ta' produttività u innovazzjoni għolja, forza tax-xogħol b'livell għoli ta' hiliet u koeżjoni soċjali akbar.** Il-kwalità tal-impjiegi tkopri diversi dimensjonijiet li huma influwenzati wkoll minn bidliet strutturali fis-suq tax-xogħol. Dawn jinkludu t-trasformazzjoni diġitali u ekoloġika, it-tibdil demografiku, l-evoluzzjoni tal-kuntratti ta' impjieg u tal-forom ta' xogħol, il-kulturi li qed jevolvu fuq il-post tax-xogħol, u valuri u għanijiet soċjetali usa' bħan-nondiskriminazzjoni u l-opportunitajiet indaqs. Kif diskuss fil-Kumitat tal-Impjiegi (EMCO) u rifless fl-Opinjoni tal-EMCO għall-EPSCO ta' Ġunju 2025<sup>210</sup>, il-kwalità tal-impjiegi tinkludi dimensjonijiet tradizzjonali bħal *qligħ adegwat u pagi ġusti, is-sigurtà tal-impjiegi u tal-karriera, u l-iżvilupp tal-hiliet* u l-progressjoni tal-karriera. Dawn huma kollha elementi interdipendenti li, meta jiġu kkombinati, jistgħu joħolqu ċiklu virtuż ta' setgħa personali, produttività u tkabbir ekonomiku. Fl-istess ħin, kif enfasizzat fl-opinjoni tal-EMCO, *is-sikurezza u s-saħħa fuq il-post tax-xogħol*, flimkien mal-*benesseri fuq il-post tax-xogħol, l-aħjar arrangamenti tal-ħin tax-xogħol, il-bilanċ bejn ix-xogħol u l-ħajja privata, u l-awtonomija tal-impjieg*, jistgħu jqiegħdu l-pedamenti kemm għall-iżvilupp personali kif ukoll professjonali, kif ukoll għas-suċċess organizzazzjonali. Dan jista' jirriżulta, pereżempju, minn kreattività u akkontabbiltà akbar, minn motivazzjoni u produttività oġġla, u minn incidenza mnaqqa ta' burnout. Barra minn hekk, *ir-rappreżentanza u l-organizzazzjoni tal-interessi kollettivi, l-ugwaljanza bejn il-ġeneri u l-opportunitajiet indaqs*, kif ukoll l-isforzi biex jitrawmu t-tranzizzjonijiet minn xogħol mhux iddikjarat u xogħol mhux iddikjarat biżżejjed għal impjieg formali, huma faċilitaturi orizzontali kruċjali ta' suq tax-xogħol ġust u inkluziv. Fl-aħħar nett, il-grad u t-tip ta' *protezzjoni soċjali* disponibbli għal forom differenti ta' impjieg huma komponenti integrali tal-kwalità tal-impjiegi. Il-Pjan Direzzjonali għal Impjiegi ta' Kwalità, żviluppat f'kooperazzjoni mas-sħab soċjali tal-UE, huwa impenn imġedded biex jitrawmu impjiegi ta' kwalità li jibqgħu validi fil-futur f'UE kompetittiva. Dan jipprezenta strategija komprensiva biex jiġu indirizzati l-isfidi u l-opportunitajiet tas-swieq tax-xogħol Ewropej fir-rigward ta' impjiegi ta' kwalità u jikkontribwixxi għal tranzizzjoni ekoloġika u diġitali ġusta, l-antiċipazzjoni tal-bidla u l-intervent aktar rapidu meta jkun hemm theddida ta' ristrutturar. Il-Pjan Direzzjonali jiddeskrivi inizjattivi u għodod biex il-politika dwar l-impjiegi tiġi allinjata mal-ħtiġijiet ta' ekonomija li qed tevolve malajr filwaqt li tibqa' bbażata fuq il-prinċipji tal-ekonomija soċjali tas-suq Ewropew, il-progress soċjali u okkupazzjoni sħiħa. Dan jenfasizza wkoll fatturi abilitanti ewlenin li jrawmu impjiegi ta' kwalità f'ambjent li jiffavorixxi n-negozju u jitolb l-infurzar tad-drittijiet soċjali eżistenti, servizzi ta' kwalità għar-regjuni kollha u bejniethom, finanzjament adegwat u djalogu soċjali msahħ u negozjar kollettiv.

<sup>210</sup> Ara l-[Opinjoni tal-Kumitat tal-Impjiegi dwar id-dimensjonijiet tal-kwalità tal-impjiegi](#) pprezentata lill-Kunsill Impjiegi, Politika Soċjali, Saħħa u Affarijiet tal-Konsumatur ta' Ġunju 2025.

## Il-prestazzjoni fuq il-kwalità tal-impjegati tvarja bejn l-Istati Membri u bejn id-dimensjonijiet

Ir-rata tar-riskju tal-faqar fost dawk li jahdmu (fl-età ta' bejn 18 u 64 sena), 2024, % tal-persuni impjegati u % tal-persuni impjegati mhux miżżewġa; Il-partecipazzjoni tal-adulti fl-apprendiment (fl-età ta' bejn 25 u 64 sena) (matul l-ahhar 12-il xahar), 2022, % tal-persuni impjegati; Ir-rata ta' impjeg temporanju u part-time involontarju (fl-età ta' bejn 15 u 64 sena), 2024, % tal-impjegati, haddiema b'paga baxxa, 2022, % tal-impjegati



*Nota:* Data dwar l-impjeg temporanju involontarju għal LV disponibbli biss għal raġuni [JOB\_TCTR] u għal SK għal raġuni [NF\_PJOB]. Interruzzjoni fis-serje għal BG u definizzjoni differenti għal ES u FR kemm għal impjeg temporanju involontarju kif ukoll għal impjeg part-time. Data ta' affidabbiltà baxxa għal EE [JOB\_TCTR] u għal MT, AT u SI għal [NF\_PJOB]. Interruzzjoni fis-serje għal HR u data proviżorja għal LT għaż-żewġ rati tar-riskju tal-faqar fost dawk li jahdmu. Interruzzjoni fis-serje fil-partecipazzjoni tal-adulti fl-apprendiment għal FR, IT u RO. Ir-rata tar-riskju tal-faqar fost dawk li jahdmu hija definita bhala s-schem ta' persuni ta' bejn it-18 u l-64 sena li jirrapportaw li jahdmu (impjegati jew jahdmu għal rashom) b'introjtu disponibbli ekwivalizzat tal-unitajiet domestiċi taht il-limitu tar-riskju ta' faqar, stabbilit għal 60 % tal-medjan nazżjonali (wara t-trasferimenti soċjali). Minhabba li l-indikatur jiddependi fuq l-introjtu totali tal-unitajiet domestiċi, huwa affettwat ukoll mill-kompożizzjoni tal-unitajiet domestiċi, mis-sitwazzjoni tal-impjeg ta' membri ohra tal-unitajiet domestiċi, mill-intensità tax-xogħol (sighat maħduma), u minn sorsi ohra ta' introjtu bħat-trasferimenti soċjali kif ukoll mit-taxxi. Id-disparitajiet reġjonali fl-gholi tal-hajja mhumiex koperti minn dan l-indikatur bħal fil-każ ta' indikaturi monetarji ohra tal-faqar.

*Sors:* il-Eurostat [[tesem190](#)], [[lfsa\\_cetpgar](#)], [[tespm070](#)], [[ilc\\_iw02](#)], [[earn\\_ses\\_pub1s](#)], [special extraction of the adults' participation rate in learning during the past 12 months without guided on-the-job training \(GOJT\), from the Adult Education Survey](#) .

**Il-prestazzjoni tul id-diversi dimensjonijiet magħżula tal-kwalità tal-impjiegi tvarja b'mod sinifikanti bejn l-Istati Membri tal-UE, u wkoll bejn id-dimensjonijiet fl-istess Stat Membru.**

Pereżempju, il-Bulgarija, filwaqt li għandha ishma baxxi ta' impjieg temporanju involontarju<sup>211</sup> u impjieg part-time involontarju<sup>212</sup> (2.3 % u 0.5 % tal-impjegati (fl-età ta' bejn 15 u 64 sena), rispettivament), għandha waħda mill-ogħla rati tar-riskju tal-faqar fost dawk li jaħdmu (IWP, in work at-risk-of-poverty) (12.1 %), u wiehed mill-ogħla numri ta' inċidenti fatali fuq il-post tax-xogħol (3.5 għal kull 100 000 haddiem). Il-Finlandja għandha ishma relattivament għoljin ta' impjieg temporanju involontarju (10.3 %) u impjieg part-time involontarju (4.6 %). Fl-istess hin, ir-rata tal-IWP hija relattivament baxxa (2.8 %), aktar minn nofs (55.5 %) ta' dawk impjegati jipparteċipaw fit-taħriġ u l-inċidenti fatali huma relattivament baxxi (1 għal kull 100 000 haddiem). Is-Slovakkja tirreġistra rata tal-IWP relattivament għolja (10.3 %) iżda għandha prestazzjoni tajba fid-dimensjonijiet l-oħra kollha msemmija hawn fuq. Stati Membri oħra, bħall-Italja u Spanja, jiffaċċjaw sfidi f'għadd ta' dimensjonijiet tal-kwalità tal-impjiegi.

---

<sup>211</sup> L-impjieg temporanju involontarju huwa definit hawnhekk bħala minhabba li "ma nstab l-ebda impjieg permanenti" [[lfsa\\_etgar](#)] jew "l-impjieg kien disponibbli biss b'kuntratt temporanju" [[lfsa\\_etgar](#)].

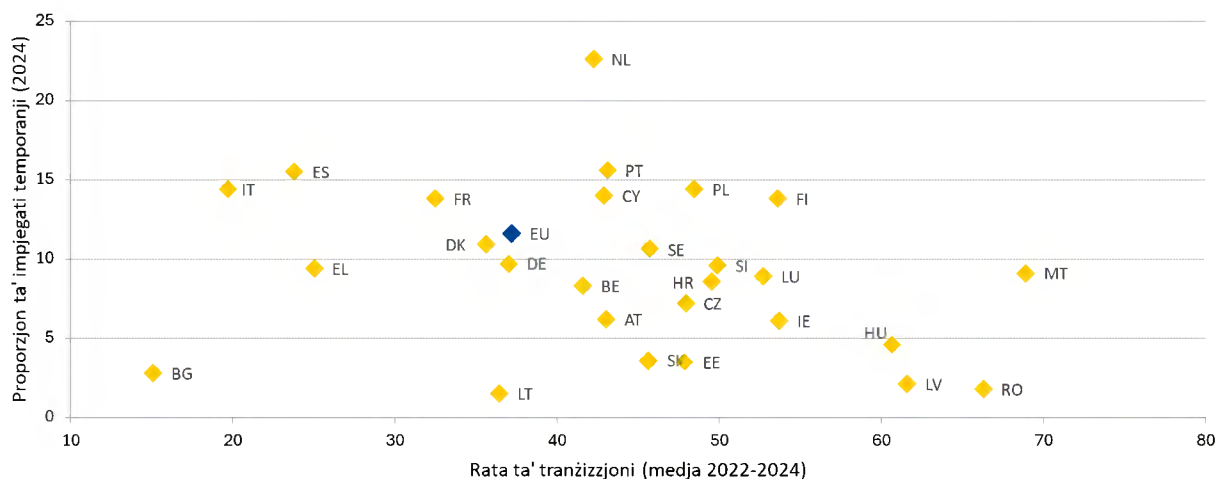
<sup>212</sup> Ix-xogħol part-time involontarju huwa definit bħala minhabba li "ma nstab l-ebda impjieg full-time" [[lfsa\\_eetpgar](#)].

**L-Istati Membri qed jiehdu azzjonijiet biex itejbu l-kwalità tal-impjieg tul id-diversi dimensjonijiet tagħha.** Pereżempju, **is-Slovakkja** temmet it-traspożizzjoni tad-Direttiva dwar pagi minimi f'Novembru 2024. Dan ser jikkontribwixxi għal qligħ adegwat fit-tarf l-aktar baxx tad-distribuzzjoni tal-introjtu. Dan qed isir permezz tal-introduzzjoni ta' kriterji għall-evalwazzjoni tal-adegwatezza tal-paga minima statutorja, żieda fil-mekkanizmu ta' indiċjar awtomatiku għal 60 % tal-paga medja fix-xahar tas-sena preċedenti, u l-ħolqien ta' Kummissjoni dwar il-Paga Minima bil-partecipazzjoni tas-sħab soċjali. Bħala parti minn riforma usa' tas-suq tax-xogħol, f'Ġunju 2025, **is-Slovenja** introduċiet rekwiżiti aktar stretti għall-aġenziji tal-impjieg temporanji. F'Ġunju 2024, **il-Greċja** introduċiet il-Kard tax-Xogħol Diġitali bħala proġett pilota li għandu l-għan li jipprotegi bis-sħiħ id-drittijiet tal-ħaddiema, billi jiżgura l-monitoraġġ tal-ħin tax-xogħol reali u r-remunerazzjoni tal-impjegati. Dan għandu l-għan li jiġġielek kontra politiki abbużivi ta' sahra mhux iddikjarata. Matul l-2025, il-kard tax-xogħol diġitali giet estiża għal setturi addizzjonali u tkopri madwar 1.85 miljun impjegat faktar minn 280 000 negozju f'diversi setturi inklużi s-supermarkets, l-assigurazzjoni, l-industrija, it-turiżmu, il-bejgħ bl-ingrossa, l-enerġija u l-kumpaniji finanzjarji. **L-Italja** estendiet it-tnaqqis fit-taxxa għar-reklutaġġ ta' impjegati b'kuntratti permanenti u introduċiet eżenzjonijiet mill-kontribuzzjoni soċjali mill-2025-29 għal impjegaturi fis-settur privat li jimpjegaw persunal permanenti f'ċerti setturi. Bl-appoġġ tal-RRF, **Spanja** introduċiet pjan ta' azzjoni għall-ħolqien ta' qafas għall-iżvilupp tal-mikrokredenzjali u qed taħdem biex tipprovdi mikrokredenzjali li jkopru diversi azzjonijiet ta' taħriġ differenti biex il-ħaddiema jiġu mgħammra b'għarfien u b'ħiliet speċifiċi li hemm domanda għalihom fis-suq tax-xogħol. Barra minn hekk, fl-2025, permezz ta' negozjati mas-sħab soċjali, il-paga minima żdiedet b'EUR 700 fis-sena, u kienet ta' benefiċċju għal madwar 2.4 miljun ħaddiem. Sabiex jissahħu s-sikurezza u s-saħħa fuq il-post tax-xogħol, f'Marzu 2025, **il-Lussemburgu** adotta digriet li jaġġorna l-protezzjonijiet fuq il-post tax-xogħol kontra aġenti karċinoġeniċi, mutaġeniċi, u reprotossiċi, u jsahħaħ l-obbligi tal-impjegaturi fil-monitoraġġ, l-esplorazzjoni ta' sostituzzjoni u l-kontrolli tal-iġjene.

**Xi Stati Membri juru ishma relattivament gholjin ta' impjieg temporanju u rati baxxi ta' tranżizzjoni għal kuntratti permanenti.** Dan jista' jindika sfidi fir-rwol tal-kuntratti temporanji bħala "targa" f'impjieg permanenti fit-tul. Fost il-pajjiżi bl-oġhla ishma ta' haddiema temporanji, l-Italja u Spanja rreġistraw rati ta' tranżizzjoni taħt jew madwar 20 % (vs il-medja tal-UE ta' 37.2 %), filwaqt li fin-Netherlands u fil-Portugall, dawn qabżu l-40 % – ara l-Illustrazzjoni 2.3.3. Min-naħa l-oħra, fl-Ungerija, fil-Latvja u fir-Rumanija, l-ishma tal-haddiema temporanji kienu inqas minn 5 %, u f'Malta taħt 10 %, iżda r-rati ta' tranżizzjoni għal kuntratti permanenti kienu għoljin ħafna, bejn 60 % u 70 %. Dan tal-aħħar jissuġġerixxi perkorsi effettivi minn impjieg temporanju għal permanenti.

### Illustrazzjoni 2.3.3: Ir-rati ta' tranżizzjoni għal kuntratti permanenti fl-UE huma kkaratterizzati minn eterogeneità sinifikanti bejn l-Istati Membri

Is-sehem tal-impjegati temporanji fost l-impjegati kollha (fl-età ta' bejn 20 u 64 sena) fl-2024 u r-rata ta' tranżizzjoni għal impjieg permanenti (fl-età ta' bejn 15 u 64 sena) (valur medju għall-2022, l-2023 u l-2024).

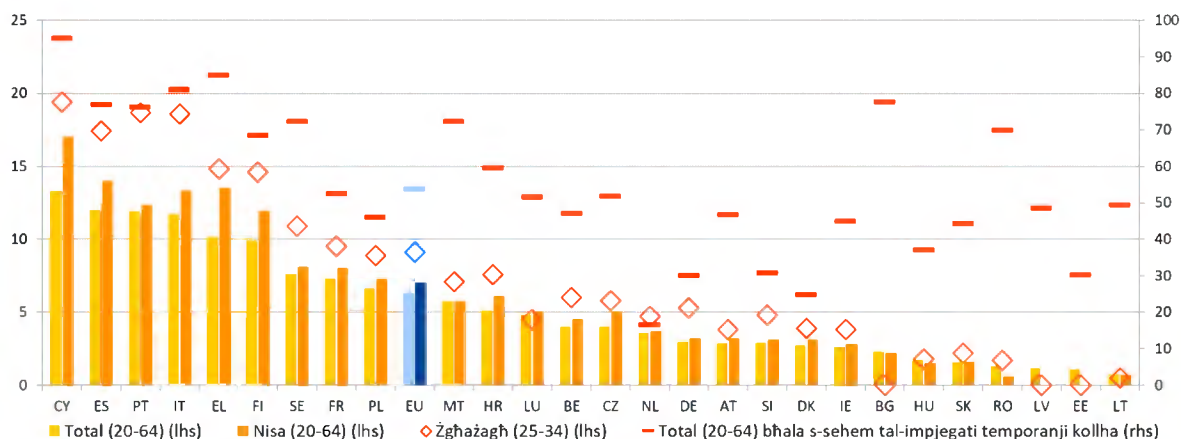


*Nota:* Il-koorti usa' ta' età ta' 15-64 sena huwa kkunsidrat għar-rati ta' tranżizzjoni bejn kuntratti temporanji għal dawk permanenti. Ir-rata ta' tranżizzjoni tax-xogħol nieqsa għal DE fl-2022, għal DK nieqsa fl-2024 u għal-LU fl-2023. Interruzzjoni fis-serje fl-2023 għal FR. Data proviżorja fl-2024 għal LT. Il-koorti ta' età ta' bejn 20 u 64 sena jintuża għall-impjieg temporanji, f'konformità mal-indikatur ewlieni tat-Tabella ta' Valutazzjoni Soċjali dwar l-impjieg u analiżi relatata fit-taqsimi. Id-definizzjoni tvarja għal ES u FR fl-2024. Interruzzjoni fis-serje għal BG fl-2024. *Sors:* il-Eurostat, [[lfsi\\_pt\\_a](#)], LFS tal-UE and [[ilc\\_lvhl32](#)], UE-SILC.

**L-impjieg temporanju involontarju jaffettwa sehem sostanzjali tal-forza tax-xogħol, b'differenzi kbar bejn l-Istati Membri, u inċidenza oghla għaż-żgħażaġh u ghan-nisa.** L-impjieg temporanju involontarju huwa indikattiv ta' sitwazzjonijiet fejn l-arranġament kuntrattwali ma jirriflettix il-preferenzi tal-impjegati għall-flessibbiltà. Fl-2024, wieħed minn kull żewġ impjegati temporanji (fl-età ta' bejn 20 u 64 sena) (53.7 %, madwar 10.6 miljun haddiem) kienu involontarji fuq tali arranġament kuntrattwali, li b'mod kumplessiv jammonta għal 6.4 % tal-impjegati kollha. Fost l-impjegati kollha, is-sehem ta' dawk b'kuntratti temporanji involontarji varja minn 10 % jew aktar f'Ċipru, fi Spanja, fil-Portugall, fl-Italja u fil-Greċja għal madwar 1 % jew inqas fl-Estonja u fil-Litwanja – ara l-Illustrazzjoni 2.3.4. Fi kważi l-każijiet kollha, in-nisa kellhom ishma oghla mill-irġiel, ħlief għall-Bulgarija, l-Ungerija u l-Litwanja. Fost il-haddiema temporanji, il-proporzjon ta' dawk f'impjieg temporanju involontarju varja minn madwar 16-25 % fin-Netherlands u fid-Danimarka sa 95.1 % f'Ċipru. Filwaqt li kemm in-Netherlands kif ukoll Spanja għandhom rati għoljin ta' xogħol temporanju, dawn huma pjuttost differenti fin-natura tal-flessibbiltà li dan jipprovdi. In-Netherlands għandha wieħed mill-ishma l-iktar baxxi ta' impjegati temporanji li jinsabu f'din is-sitwazzjoni b'mod involontarju, u rati medji ta' tranżizzjoni. F'pajjiżi oħra, iżda, bħal Spanja, tlieta minn kull erba' impjegati temporanji huma f'din is-sitwazzjoni involontarjament, u r-rati ta' tranżizzjoni huma relattivament baxxi. Dan jenfasizza n-natura doppja tax-xogħol temporanju, jew forma flessibbli magħżula ta' impjieg, u perkors possibbli għal impjieg stabbli, jew riżultat ta' alternattivi limitati u rati baxxi ta' tranżizzjoni għal impjiegi stabbli għall-haddiema.

**Illustrazzjoni 2.3.4: L-impjieg temporanju involontarju jaffettwa wieħed minn kull żewġ haddiema temporanji u b'mod partikolari n-nisa u ż-żgħażaġh**

Impjegati temporanji involontarji bhala perċentwal tal-ghadd totali ta' impjegati (fl-età ta' bejn 20 u 64 sena) (f%, 2024)



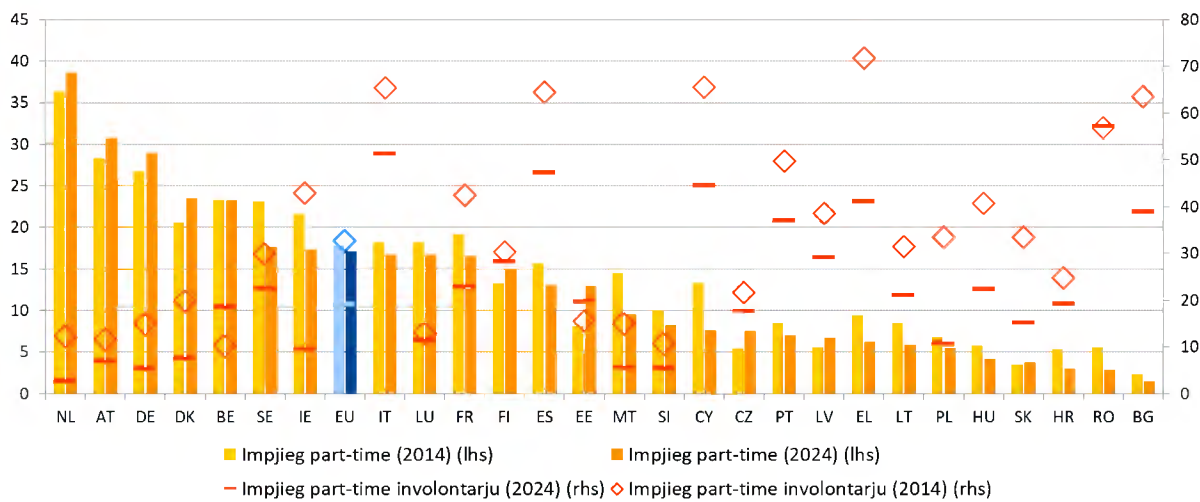
*Nota:* Id-definizzjoni hija differenti għal ES u FR. Interruzzjoni fis-serje għal BG. Data b'affidabbiltà baxxa għal LV, MT, AT, SI, EE u SK. Data għat-total u għat-total bhala sehem tal-haddiema temporanji kollha biss b'"Impjieg disponibbli biss b'kuntratt temporanju" għal LV u biss li "Ma nstab l-ebda impjieg permanenti" għal SK. Data ghan-nisa u ż-żgħażaġh nieqsa għal LV u EE u biss li "Ma nstab l-ebda impjieg permanenti" għal SK u RO.

*Sors:* il-Eurostat [[lfsa\\_etgar](#)], I-LFS tal-UE.

**L-impjieg part-time fl-UE naqas matul l-aħħar deċennju u l-komponent involontarju tiegħu naqas ukoll, iżda baqa' sinifikanti f'xi Stati Membri.** Mill-2014, is-sehem tal-impjieg part-time fl-impjieg totali (fl-età ta' bejn 20 u 64 sena) naqas b'0.7 pp u laħaq 17.1 % fl-2024. Fi tliet Stati Membri (in-Netherlands, l-Awstrija, il-Ġermanja), madwar jew aktar minn 30 % tal-impjieg totali kienu part-time, filwaqt li ħames Stati Membri rrapportaw ċifri taħt il-5 % (l-Ungerija, is-Slovakkja, il-Kroazja, ir-Rumanija, il-Bulgarija). In-nisa jkomplu jirrapprezentaw l-akbar grupp ta' haddiema part-time (ara t-Taqsima 2.2). Hekk kif ir-rati ta' impjieg żdiedu matul l-aħħar deċennju u s-swieq tax-xogħol saru dejjem aktar stretti, l-impjieg part-time involontarju naqas kontinwament hekk kif l-impjegaturi qed isibuha diffiċli biex jimlew il-postijiet tax-xogħol vakanti full-time<sup>213</sup>. B'riżultat ta' dan, fl-2024, 18.9 % tal-impjieg part-time totali (fl-età ta' bejn 15 u 64 sena) kien involontarju, meta mqabbel ma' 32.7 % deċennju qabel. F'dan ir-rigward ukoll, hemm eterogeneità sinifikanti fost l-Istati Membri. Filwaqt li fi Spanja, fl-Italja u fir-Rumanija, madwar wieħed minn kull żewġ haddiema part-time huwa involontarju, f'Malta, fis-Slovenja, fil-Ġermanja u fin-Netherlands, madwar jew inqas minn 5 % tal-haddiema part-time jinsabu f'arranġament bħal dan involontarjament.

**Illustrazzjoni 2.3.5: Is-sehem tal-impjieg part-time naqas bi ftit, filwaqt li d-differenzi fil-komponent involontarju tiegħu għadhom b'saħħithom fl-Istati Membri**

Is-sehem tal-impjieg part-time mill-impjieg totali (fl-età ta' bejn 20 u 64 sena) u s-sehem tal-impjieg part-time involontarju mill-impjieg part-time totali (fl-età ta' bejn 20 u 64 sena) (%), data annwali



*Nota:* Id-definizzjoni hija differenti għal ES u FR. Għall-impjieg part-time, interruzzjoni fis-serje għal BG fl-2024. Għall-impjieg part-time involontarju, interruzzjoni fis-serje għal FR fl-2014 u għal BG fl-2021 u affidabbiltà baxxa għal MT, HR u SI fl-2024 u għal NL fl-2014.

*Sors:* il-Eurostat, [lfsi\_pt\_a] and [lfsa\_eppgai], LFS tal-UE.

<sup>213</sup> L-OECD, [OECD Employment Outlook 2025: Can We Get Through the Demographic Crunch?](#), OECD Publishing, Parigi.

**Is-sehem ta' haddiema b'impjieg indipendenti minghajr impjegati naqas bi ffit fl-UE iżda jistgħu jiġu osservati differenzi kbar bejn l-Istati Membri.** Tali xogħol awtonomu, filwaqt li jindika wkoll l-inizjattiva intraprenditorjali, jista' jinqara wkoll bħala indikatur għal impjieg indipendenti "fittizju" li jaħbi relazzjonijiet ta' impjieg dipendenti<sup>214</sup>. Fl-2024, 9.0 % tal-impjegi totali (fl-età ta' bejn 20 u 64 sena) fl-UE relatati mal-ħaddiema awtonomi<sup>215</sup>. Filwaqt li naqas b'0.1 pp meta mqabbel mal-2023, dan xorta kien jirrappreżenta 17.7 miljun ħaddiem fl-2024. L-ogħla ishma ta' ħaddiema awtonomi fl-impjegi totali ġew irregistrati fiċ-Ċekja, fl-Italja u fin-Netherlands, fl-livell ta' jew madwar 13 %, kif ukoll fil-Polonja fl-livell ta' 14,1 % u fil-Greċja fl-livell ta' 19.1 %. L-aktar ċifri baxxi (taħt 5 %) kienu osservati fid-Danimarka, fil-Ġermanja u fil-Lussemburgu. B'mod kumplessiv, 15 % tal-ħaddiema awtonomi fl-UE jistgħu jitqiesu ekonomikament dipendenti<sup>216</sup>, bl-ogħla ishma jiġu rregistrati fl-agrikoltura, fis-servizzi finanzjarji kif ukoll fis-saħħa u f'servizzi oħra<sup>217</sup>. Fosthom, madwar 40 % jirrapportaw li għandhom mill-inqas xi diffikultà biex ilaħħqu mal-ħajja.

---

<sup>214</sup> Ara l-Kummissjoni Ewropea, [Employment and Social developments in Europe 2023](#), l-Uffiċċju tal-Pubblikazzjonijiet tal-Unjoni Ewropea, 2023.

<sup>215</sup> Il-Eurostat, [[lfsa\\_egaps](#)] u [[lfsi\\_emp\\_a](#)], LFS tal-UE. Id-definizzjoni tvarja għal ES u FR (ara l-metadata).

<sup>216</sup> Il-persuni b'impjieg indipendenti li huma ekonomikament dipendenti huma definiti bħala dawk b'impjieg indipendenti minghajr impjegati li ħadmu matul l-aħhar 12-il xahar għal klijent wieħed biss jew għal klijent dominanti, u dan il-klijent iddeċieda dwar is-siġhat tax-xogħol tagħhom.

<sup>217</sup> Il-Eurofound, [European Working Conditions Survey 2024: First findings](#), l-Uffiċċju tal-Pubblikazzjonijiet tal-Unjoni Ewropea, il-Lussemburgu, 2025.

**Il-faqar fost dawk li jaħdmu stabbilizza ruħu fl-UE fl-2024 wara perjodu ta' tnaqqis inkrementali iżda xorta affettwa kwazi wiehed minn kull tnaqqis-il haddiem.** Is-sehem ta' persuni impjegati fl-età ta' bejn 18 u 64 sena f'riskju ta' faqar naqas għal 8.2 % fl-Unjoni fl-2024, minn 8.3 % fl-2023<sup>218</sup>, ferm inqas minn qabel il-pandemija tal-COVID (tnaqqis minn 9.1 % fl-2019 u 9.8 % fl-2016). Il-ħaddiema f'forom mhux standard ta' xogħol huma relattivament aktar affettwati peress li spiss ikollhom qligħ annwali u intensità tax-xogħol aktar baxxi. Fost l-unitajiet domestiċi b'intensità għolja tax-xogħol, fl-2024, ir-rata tal-faqar fost dawk li jaħdmu kienet inqas minn terz ta' cifra għall-unitajiet domestiċi b'intensità baxxa tax-xogħol<sup>219</sup>. It-tkabbir aktar b'saħħtu fil-pagi fost l-unitajiet domestiċi li jaħdmu b'introjtu aktar baxx, meġġun ukoll minn żidiet qawwija fil-pagi minimi mill-2022, ikkontribwixxa għat-titjib tas-sitwazzjoni tal-unitajiet domestiċi b'introjtu baxx f'dawn l-aħħar snin (ara t-taqsima 2.1.1)<sup>220</sup>. Fl-2024, ir-Rumanija kienet il-pajjiż li esperjenza l-aktar tnaqqis b'saħħtu fil-faqar fost dawk li jaħdmu (b'4.3 pp, għal 10.7 % fl-2024), għalkemm xorta qabeż il-medja tal-UE ta' 8.2 %. Il-Lussemburgu, il-Latvja u l-Portugall esperjenzaw ukoll tnaqqis sinifikanti (b'1.4 pp, 1 pp u 0.8 pp, rispettivament), iżda kollha kienu għadhom madwar jew oġġla mill-medja tal-UE (bi 13.4 %, 8.5 %, u 9.2 % rispettivament). B'kuntrast ma' dan, il-faqar fost dawk li jaħdmu żdied b'1,2 pp fis-Slovakkja. Il-Lussemburgu, il-Bulgarija u Spanja rreġistraw l-oġġla rati ta' faqar fost dawk li jaħdmu (13.4 %, 12.1 % u 11.3 %, rispettivament). B'hal fis-snin preċedenti, ir-rati tal-faqar fost dawk li jaħdmu kienu oġġla fost iċ-ċittadini mhux tal-UE, il-ħaddiema b'livelli baxxi ta' edukazzjoni, l-impjegati part-time, il-ħaddiema temporanji u l-unitajiet domestiċi bi tfal dipendenti<sup>221</sup>. Il-faqar fost dawk li jaħdmu kien ukoll oġġla għall-irġiel meta mqabbel man-nisa.

---

<sup>218</sup> Il-Eurostat, [ilc iw01], l-UE-SILC. Ir-rati tal-faqar fost dawk li jaħdmu jirreferu għall-introjtu u l-istatus fl-impjeg tas-sena ta' qabel.

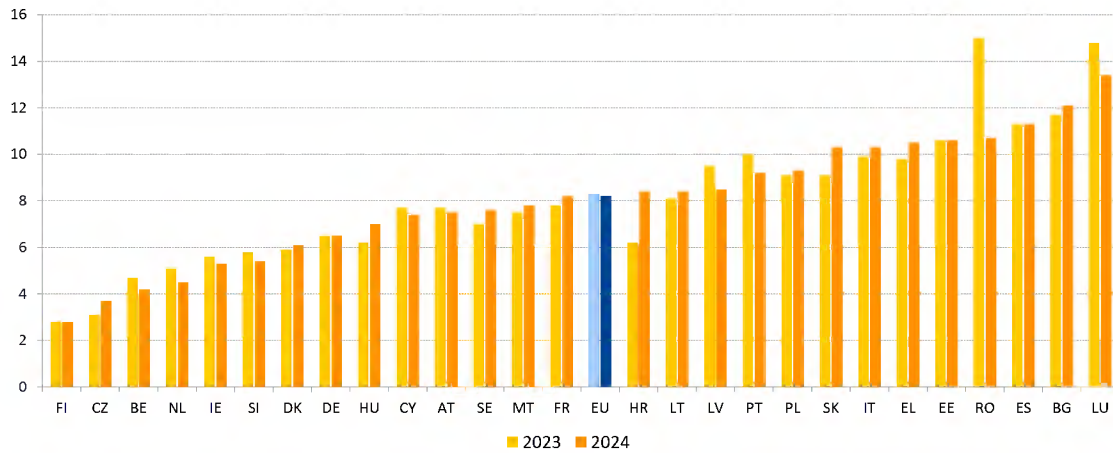
<sup>219</sup> Ara l-Eurostat, [ilc iw03], l-LFS tal-UE.

<sup>220</sup> Ara l-Kummissjoni Ewropea, [Labour Market and Wage Developments in Europe, Annual Review 2025](#), l-Uffiċċju tal-Pubblikazzjonijiet tal-Unjoni Ewropea, 2025.

<sup>221</sup> Ara l-Eurostat, [ilc iw15], [ilc iw04], [ilc iw07], [ilc iw05], [ilc iw02], l-UE-SILC.

### Illustrazzjoni 2.3.6: Ir-rata tal-faqar fost dawk li jaħdmu kienet generalment stabbli fl-2024 fl-UE b'differenzi sinifikanti bejn l-Istati Membri

Ir-rata ta' riskju ta' faqar fost dawk li jaħdmu (fl-età ta' bejn 18 u 64 sena) (% data annwali)



*Nota:* Interruzzjoni fis-serje fl-2023 għal DE u HR. Interruzzjoni fis-serje fl-2024 għal HR. Data provizorja fl-2024 għal LT.  
*Sors:* il-Eurostat [[tespm070](#)], UE-SILC.

**L-aċċellerazzjoni tat-trasformazzjoni diġitali qed tfassal mill-ġdid is-swieq tax-xogħol Ewropej, fejn wiehed minn kull għaxar haddiema fl-UE juża l-Intelliġenza Artifiċjali ġenerattiva għax-xogħol.** L-Intelliġenza Artifiċjali (IA) u l-ġestjoni algoritmika joffru għodod b'saħħithom biex jixprunaw l-innovazzjoni, jagħtu spinta lill-produttività, pereżempju permezz tal-awtomatizzazzjoni u billi jikkomplementaw lill-haddiema fil-kompiti tagħhom, u jsaħħu l-kompetittività globali tal-Ewropa. Meta jtfasslu u jiġu implimentati b'mod responsabbli, l-użu tal-IA u ta' sistemi ta' ġestjoni algoritmika fuq il-post tax-xogħol jista' jżid l-effiċjenza, jissimplifika r-reklutaġġ, inaqqas il-preġudizzju, u jtejjeb il-kwalità tal-impjiegi (ara wkoll it-taqsimha 2.1.1). Madankollu, dawn l-għodod jeħtieġ li jiġu ġestiti b'mod xieraq biex jindirizzaw kif xieraq it-tħassib dwar pressjoni tax-xogħol akbar, monitoraġġ kostanti, preġudizzji potenzjali, u riskji għall-protezzjoni tad-data għall-haddiema. Skont s'tharrig tal-Ewrobarometru tal-2025, il-biċċa l-kbira tal-Ewropej iqisu l-IA u t-teknoloġiji diġitali b'mod aktar ġenerali bħala li għandhom impatt pożittiv fuq l-impjiegi tagħhom, fuq l-ekonomija u fuq il-kwalità tal-ħajja<sup>222</sup>. Fl-istess ħin, 84 % jemmnu li l-IA teħtieġ ġestjoni bir-reqqa, b'mod partikolari fuq il-post tax-xogħol. Fl-2024, 12 % tal-haddiema fl-UE użaw forom differenti ta' IA ġenerattiva fix-xogħol tagħhom biex jissimplifikaw kompiti mentali kumplessi jew biex jirċievu rakkomandazzjonijiet dwar kif għandhom ikunu qed jaħdmu<sup>223</sup>. L-użu tal-IA ġenerattiva kien partikolarment għoli fost il-manigġers (23 %) u l-professjonisti (28 %) u fis-servizzi finanzjarji (28 %). L-użu varja wkoll bejn l-Istati Membri. Fil-Belġju, fid-Danimarka, fin-Netherlands, fl-Iżvezja u fil-Lussemburgu bejn 20 u 25 % tal-haddiema diġà qed jużaw dawn l-għodod, filwaqt li fl-Italja, fil-Greċja, fir-Rumanija u fil-Portugall 5 % biss jew inqas jagħmlu dan. Barra minn hekk, l-użu tal-monitoraġġ diġitali fuq il-post tax-xogħol u l-ġestjoni algoritmika tal-proċessi tax-xogħol qed jittrasformaw kif ix-xogħol jiġi organizzat, koordinat, immonitorjat u ġestit<sup>224</sup>. Il-monitoraġġ diġitali huwa l-aktar prevalenti fil-pajjiżi tal-Ewropa Ċentrali u tal-Lvant, inklużi s-Slovenja, iċ-Ċekja, il-Polonja, ir-Rumanija, il-Bulgarija, il-Latvja, kif ukoll Malta u Ċipru. Minbarra ż-żewġ prattiki l-aktar komuni (it-traċċar tal-hinijiet tax-xogħol u l-movimenti tad-dhul/tal-ħruġ), f'dawn il-pajjiżi ta' spiss jintużaw ukoll il-monitoraġġ tal-internet, is-CCTV, it-traċċar tat-telefonati, u l-monitoraġġ tal-lokalizzazzjoni tal-vetturi. Madankollu, b'mod ġenerali, kien hemm grad għoli ta' eteroġeneità fil-prevalenza u fit-tipi ta' monitoraġġ diġitali bejn l-Istati

<sup>222</sup> Il-Kummissjoni Ewropea, [Special Eurobarometer 554 - Artificial Intelligence and the future of work](#), l-Uffiċċju tal-Pubblikazzjonijiet tal-Unjoni Ewropea, 2025.

<sup>223</sup> Il-Eurofound, [European Working Conditions Survey 2024: First findings](#), l-Uffiċċju tal-Pubblikazzjonijiet tal-Unjoni Ewropea, il-Lussemburgu, 2025.

<sup>224</sup> Gonzalez Vazquez, I., Fernandez Macias, E., Wright, S., u Villani, D., [Digital Monitoring, Algorithmic Management and the Platformisation of Work in Europe](#), l-Uffiċċju tal-Pubblikazzjonijiet tal-Unjoni Ewropea, il-Lussemburgu, 2025. Il-monitoraġġ diġitali huwa definit bħala l-prattika tal-ġbir tad-data permezz ta' apparat diġitali dwar il-proċess ta' produzzjoni għall-monitoraġġ ta' aspetti differenti tax-xogħol u tal-haddiema nfushom. Il-ġestjoni algoritmika hija definita bħala l-użu ta' teknoloġiji xprunati mid-data, li jistgħu jinkludu l-IA, biex mill-inqas parzjalment jiġu awtomatizzati xi aspetti tal-ġestjoni u tal-koordinazzjoni tal-forza tax-xogħol, li jmorru id f'id mal-ġbir tad-data u s-sorveljanza tal-haddiema.

Membri. Fir-rigward tal-Ġestjoni Algoritmika, id-data tal-istħarriġ turi li 24 % tal-ħaddiema tal-UE għandhom il-ħinijiet tax-xogħol tagħhom allokati awtomatikament. L-Att tal-UE dwar l-IA jistabbilixxi sett ċar ta' regoli bbażati fuq ir-riskju għall-iżviluppaturi u l-implimentaturi tal-IA fir-rigward ta' użi speċifiċi tal-IA, li jiggarrantixxu s-sikurezza, id-drittijiet fundamentali u l-IA ċċentrata fuq il-bniedem, filwaqt li jsaħħu l-adozzjoni, l-investiment u l-innovazzjoni fl-IA madwar l-UE<sup>225</sup>. Fl-istess ħin, l-Istrateġija għall-Applikazzjoni tal-IA<sup>226</sup>, li trawwem l-adozzjoni tal-IA f'10 industriji tal-UE u fis-settur pubbliku, tirrikonoxxi l-importanza ta' użu responsabbli u ta' benefiċċju tal-IA fuq il-post tax-xogħol.

---

<sup>225</sup> Ara [r-Regolament \(UE\) 2024/1689 tal-Parlament Ewropew u tal-Kunsill tat-13 ta' Ġunju 2024 li jistabbilixxi regoli armonizzati dwar l-intelliġenza artifiċjali](#).

<sup>226</sup> Il-Kummissjoni Ewropea [Komunikazzjoni tal-Kummissjoni Ewropea dwar Strateġija għall-Applikazzjoni tal-IA, COM\(2025\) 723 tat-8 ta' Ottubru 2025](#).

**L-għan tad-Direttiva dwar ix-Xogħol fuq il-Pjattaformi huwa li tiffacilita l-identifikazzjoni korretta tal-istatus tal-impjeggi tal-ħaddiema tal-pjattaformi u tippromwovi t-trasparenza, il-gustizzja, is-sorveljanza tal-bniedem, is-sikurezza u l-akkontabbiltà fil-ġestjoni algoritmika.**

Ix-xogħol fuq il-pjattaformi jista' joffri flessibilità u introjtu primarju jew addizzjonali, jista' jtejjeb il-bilanċ bejn ix-xogħol u l-ħajja privata, filwaqt li jnaqqas ukoll l-ostakli għad-dhul fis-suq tax-xogħol għaż-żgħażaġh u għall-gruppi vulnerabbli, bħall-migranti u l-persuni b'diżabilità. Madankollu, ix-xogħol fuq il-pjattaformi huwa assoċjat ukoll mal-prekarjetà, mal-qligħ baxx, mal-aċċess limitat għall-protezzjoni soċjali, u mal-isfidi relatati mal-ġestjoni algoritmika mhux trasparenti. Barra minn hekk, peress li l-biċċa l-kbira tal-ħidma permezz tal-pjattaformi diġitali ssehh online, il-flussi tax-xogħol transfruntiera huma ta' sfida biex jiġu segwiti u f'ħafna każijiet huma moħbjija. Matul dawn l-aħħar snin, ix-xenarju tax-xogħol fuq il-pjattaformi kompli jimmatura u x-xogħol fuq il-pjattaformi żviluppa f'forma żgħira iżda sinifikanti ta' impjeg fl-UE. Data reċenti mill-istħarriġ AIM-WORK<sup>227</sup> turi li, b'mod ġenerali, kważi sitt miljun persuna ħadmu permezz ta' pjattaforma u x-xogħol fuq il-pjattaformi kien jikkostitwixxi 2.9 % tal-impjeggi totali fl-UE. L-ogħla ishma ta' xogħol fuq il-pjattaformi ġew irreġistrati fil-Finlandja (4.1 %), fin-Netherlands (4.3 %) u fl-Italja (4.7 %). Peress li l-forza tax-xogħol fuq il-pjattaformi pprofessjonalizzat, is-sehem ta' dawk li għalihom dan huwa s-sors ewlieni ta' introjtu qed jiżdied ukoll. Fost il-ħaddiema tal-pjattaformi, għal madwar wieħed minn kull ħamsa (20.4 %), ix-xogħol fuq il-pjattaformi kkostitwixxa l-impjeg ewlieni tagħhom<sup>228</sup>. Sabiex jiġu żgurati kundizzjonijiet tax-xogħol deċenti fix-xogħol fuq il-pjattaformi, filwaqt li jiġi appoġġat it-tkabbir sostenibbli tal-pjattaformi tax-xogħol diġitali fl-UE, id-Direttiva dwar ix-Xogħol fuq il-Pjattaformi giet adottata f'Ottubru 2024<sup>229</sup>. Id-Direttiva tindirizza kwistjonijiet relatati mal-klassifikazzjoni ħażina tal-istatus tal-impjeggi, il-ġestjoni algoritmika, u t-trasparenza relatati max-xogħol transfruntier, li jikkomplementaw l-acquis<sup>230</sup> eżistenti tal-Unjoni. L-Istati Membri għandhom sa Diċembru 2026 biex itemmu t-traspożizzjoni fil-liġi nazzjonali.

---

<sup>227</sup> Gonzalez Vazquez, I., Fernandez Macias, E., Wright, S., u Villani, D., [Digital Monitoring, Algorithmic Management and the Platformisation of Work in Europe](#), l-Uffiċċju tal-Pubblikazzjonijiet tal-Unjoni Ewropea, il-Lussemburgu, 2025.

<sup>228</sup> L-istimi tal-iskala tax-xogħol fuq il-pjattaformi jvarjaw bejn is-sorsi tad-data u huma sensitivi għall-għażliet metodoloġiċi, b'mod partikolari d-definizzjoni tax-xogħol fuq il-pjattaformi u l-kriterji użati biex ix-xogħol fuq il-pjattaformi jiġi identifikat bħala impjeg ewlieni

<sup>229</sup> Il-Kunsill Ewropew, [Haddiema tal-pjattaformi: il-Kunsill jadotta regoli godda biex itejjeb il-kundizzjonijiet tax-xogħol tagħhom - Consilium](#), l-Uffiċċju tal-Pubblikazzjonijiet tal-Unjoni Ewropea, il-Lussemburgu, 2024.

<sup>230</sup> Id-Direttiva ser ittejjeb l-infurzar u t-traċċabbiltà tax-xogħol fuq il-pjattaformi, inkluż f'sitwazzjonijiet transfruntieri, billi titlob lill-pjattaformi jiddikjaraw ix-xogħol fil-pajjiż fejn jitwettaq u jagħmlu disponibbli lill-awtoritajiet nazzjonali ċerta informazzjoni dwar in-nies li jaħdmu permezz tagħhom u t-termini u l-kundizzjonijiet tagħhom.

**L-innovazzjoni diġitali għandha l-potenzjal għal impjiegi aktar produttivi u ta' kwalità ogħla iżda tista' twassal ukoll għal intensifikazzjoni tax-xogħol u tista' tbiddel il-possibiltajiet ta' "xogħol minn kullimkien" f'aspettattivi, u b'hekk iċċajpar id-distinzjoni bejn il-ħajja professjonali u dik privata.** Pereżempju, it-teknoloġiji diġitali ppermettew iż-żieda fit-telexogħol. Qabel il-pandemija tal-COVID-19, il-prevalenza tat-telexogħol kienet pjuttost modesta, bi 11.3 % tal-impjegati li jaħdmu mid-dar tal-inqas ftit mill-ħin fl-2019. Fl-2024, madwar 20 % tal-ħaddiema għamlu dan. Skont sħarriġ tal-Eurofound tal-2025<sup>231</sup>, il-preferenzi għat-telexogħol inbidlu wkoll. Fl-2024, aktar minn 50 % tar-rispondenti esprimew preferenza għax-xogħol mid-dar diversi drabi fil-ġimgħa, filwaqt li 24 % esprimew ix-xewqa li jaħdmu esklużivament mid-dar. Minkejja din il-preferenza, l-opportunitajiet qed jonqsu, hekk kif l-impjiegi kompletament remoti naqsu minn 24 % fl-2022 għal 14 % fl-2024. L-avvanzi teknoloġiċi u l-mudelli ta' ħidma remoti u ibridi relatati jistgħu jhallu impatt ukoll fuq ix-xejriet tal-ħin tax-xogħol. Ġeneralment, l-iskedi tal-ħin tax-xogħol li jiddevjaw mis-siġħat normali tax-xogħol full-time li jista' jkollhom piż negattiv fuq il-kwalità tal-impjiegi tjiebu kemxejn fl-UE. Fl-2024, 6.6 % tal-persuni impjegati kollha ħadmu siġħat twal fl-impjieg prinċipali tagħhom meta mqabbla ma' 7.1 % fl-2023. Madankollu, is-sehem ta' dawk li jaħdmu f'siġħat tax-xogħol atipiċi għadu għoli fil-livell ta' 33.6 % tal-impjiegi totali, u dan jirrifletti tnaqqis żgħir ta' 0.3 pp mill-2021. Wara n-negozjati inkonkluzivi tas-sħab soċjali transindustrijali Ewropej dwar l-aġġornament tal-Ftehim Qafas tagħhom tal-2002 dwar it-telexogħol, kif ukoll ir-Riżoluzzjoni tal-2021 tal-Parlament Ewropew dwar id-dritt għall-iskonnessjoni<sup>232</sup>, il-Kummissjoni Ewropea wettqet konsultazzjoni formali mas-sħab soċjali f'zewġ stadji dwar id-dritt għall-iskonnessjoni u t-telexogħol. It-tieni stadju tal-konsultazzjoni għalaq fis-6 ta' Ottubru 2025. It-tweġibiet tas-sħab soċjali Ewropej ser jikkontribwixxu għas-segwitu tal-Kummissjoni għar-riżoluzzjoni.

---

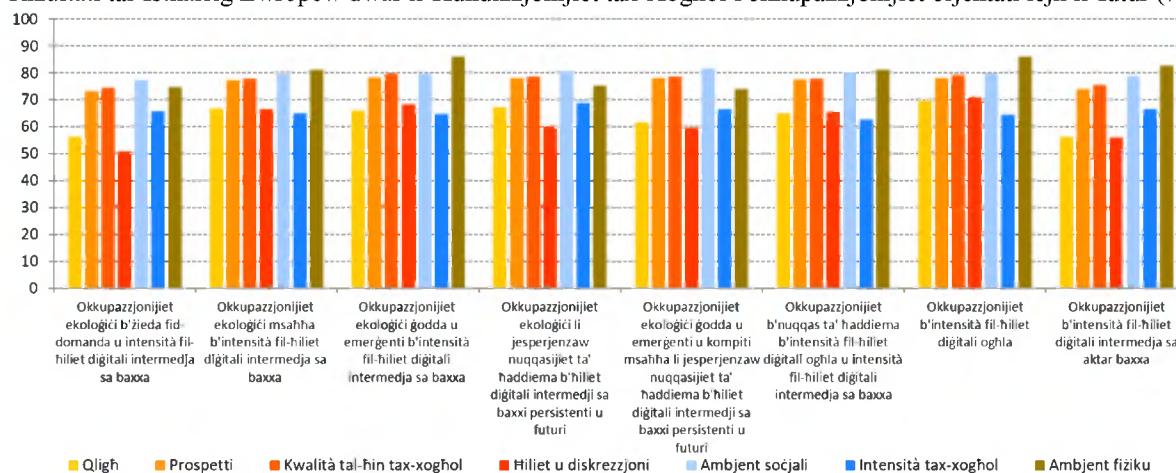
<sup>231</sup> Il-Eurofound, [Quality of life in the EU in 2024: Results from the Living and Working in the EU e-survey](#), l-Uffiċċju tal-Pubblikazzjonijiet tal-Unjoni Ewropea, il-Lussemburgu, 2025.

<sup>232</sup> Il-Parlament Ewropew, [Ir-Riżoluzzjoni tal-Parlament Ewropew tal-21 ta' Jannar 2021 li jinkludi rakkomandazzjonijiet lill-Kummissjoni dwar id-dritt ta' skonnessjoni](#), 2021.

**Peress li t-tranzizzjoni diġitali u dik ekoloġika li għaddejnin qed jittrasformaw is-swieq tax-xogħol, il-kundizzjonijiet tal-impjieg ivarjaw b'mod sinifikanti bejn okkupazzjonijiet relatati. "Okkupazzjonijiet orjentati lejn il-futur" u "okkupazzjonijiet ta' interess" huma definiti bħala impjiegi li huma rilevanti għal tnejn jew aktar mit-trasformazzjonijiet diġitali, ekoloġiċi u demografiċi<sup>233</sup>. Seba' indicijiet tal-Eurofound dwar il-kwalità tal-impjiegi, li jivvalutaw il-kwalità tal-impjiegi fil-livell tal-impjiegi, jissuggerixxu li l-okkupazzjonijiet b'intensità ogħla ta' ħiliet diġitali għandhom l-ogħla kwalità kumplessiva tal-impjiegi (skont id-definizzjoni proprja tal-Eurofound) – ara l-Illustrazzjoni 2.3.7<sup>234</sup>. Dawn il-ħaddiema għandhom punteġġ partikolarment għoli fir-rigward tal-qligħ, il-prospetti ta' impjieg, il-kwalità tal-ħin tax-xogħol, il-ħiliet u d-diskrezzjoni u l-ambjent fiżiku, meta mqabbla mal-biċċa l-kbira tal-gruppi okkupazzjonali l-oħra. Persuni f'dawn l-okkupazzjonijiet irrapportaw ukoll aktar ta' spiss li pparteċipaw fit-taħriġ reċentement. Min-naħa l-oħra, ċerti okkupazzjonijiet ekoloġiċi orjentati lejn il-futur, li jinkludu impjiegi manwali, kellhom b'mod kumplessiv l-aktar punteġġi baxxi fl-indicijiet imsemmija hawn fuq.**

**Illustrazzjoni 2.3.7: L-okkupazzjonijiet orjentati lejn il-futur juru varjazzjoni fir-rigward tal-kwalità tal-impjiegi skont id-definizzjoni tal-Eurofound**

Riżultati tal-Istharrig Ewropew dwar il-Kundizzjonijiet tax-Xogħol f'okkupazzjonijiet orjentati lejn il-futur (% , 2024)



*Nota:* Okkupazzjonijiet magħżula ppreżentati, għal aktar informazzjoni dwar il-gruppi okkupazzjonali ara l-pubblikazzjoni oriġinali.

*Sors:* il-Eurofound, kalkolu tagħha stess ibbażat fuq [Stharrig Ewropew dwar il-Kundizzjonijiet tax-Xogħol 2024](#).

<sup>233</sup> L-analiżi hawnhekk hija aġġornament parzjali tal-pubblikazzjoni [Future-oriented occupations in the EU: main features, employment conditions, and job strain - European Commission](#) li tuża l-Istharrig tal-2024 tal-Eurofound dwar il-Kundizzjonijiet tax-Xogħol tal-Eurofound.

<sup>234</sup> Dawn l-indicijiet huma bbażati fuq seba' dimensjonijiet li l-Eurofound tuża biex tivvaluta l-kwalità tal-impjiegi fil-livell tal-impjiegi: l-ambjent fiżiku u soċjali, il-kompiti tax-xogħol, il-karatteristiċi organizzazzjonali, l-arranġamenti tal-ħin tax-xogħol, il-prospetti tax-xogħol u l-karatteristiċi intrinsiċi tal-impjieg.

**Ix-xogħol mhux iddikjarat kif ukoll is-saħħa u s-sikurezza okkupazzjonali għadhom sfidi, b'disparitajiet kbar fil-kapaċità u fir-riżorsi tal-ispettorati tax-xogħol fl-Istati Membri.** L-aktar stimi reċenti jindikaw li 9.7 % tal-input totali ta' xogħol fis-settur privat tal-UE ma kienx iddikjarat fl-2019<sup>235</sup>. L-enfasi tal-attenzjoni mxiet dejjem aktar minn forom "semplici" ta' xogħol mhux iddikjarat, bħall-unitajiet domestiċi privati li jordnaw servizzi mingħajr fattura uffiċjali, għal forom aktar kumplessi, bħal xogħol mhux iddikjarat imwettaq minn nazzjonalita' pajjiżi terzi. Fil-qafas tal-Pjattaforma biex tissaħħaħ il-kooperazzjoni fl-indirizzar ta' xogħol mhux iddikjarat, l-Awtorità Ewropea tax-Xogħol iffacilitat l-iskambju bejn l-Istati Membri dwar dawn is-sugġetti. L-indirizzar ta' xogħol mhux iddikjarat jiddependi dejjem aktar fuq l-użu ta' analiżi bbażata fuq ir-riskju, l-użu ta' big data u IA. L-indikaturi tal-ILO dwar l-ispettorati tax-xogħol jiżvelaw disparitajiet sinifikanti fil-kapaċità u fir-riżorsi bejn il-pajjiżi tal-UE biex jidentifikaw u jiġġieldu x-xogħol mhux iddikjarat. Fl-2023, il-kejl tal-ILO tal-ispetturi għal kull 10 000 persuna impjegata varja minn 0.23 fl-Irlanda għal 3.08 fil-Lussemburgu<sup>236</sup>. L-ispettorati tax-xogħol għandhom ukoll rwol importanti fl-iżgurar tas-sikurezza u s-saħħa tal-ħaddiema fuq il-post tax-xogħol. Fl-2022, kien **hemm** 3 286 inċident fatali fuq il-post tax-xogħol fl-UE, li jirriflettu tnaqqis ta' 103 imwiet meta mqabbel mas-sena ta' qabel, u li jirrappreżentaw 1.66 aċċident fatali għal kull 100 000 ħaddiem. Kważi kwart (22.9 %) tal-inċidenti fatali kollha fuq il-post tax-xogħol fl-UE seħhew fis-settur tal-kostruzzjoni, li jenfasizza sfidi speċifiċi fis-settur f'dan ir-rigward.

---

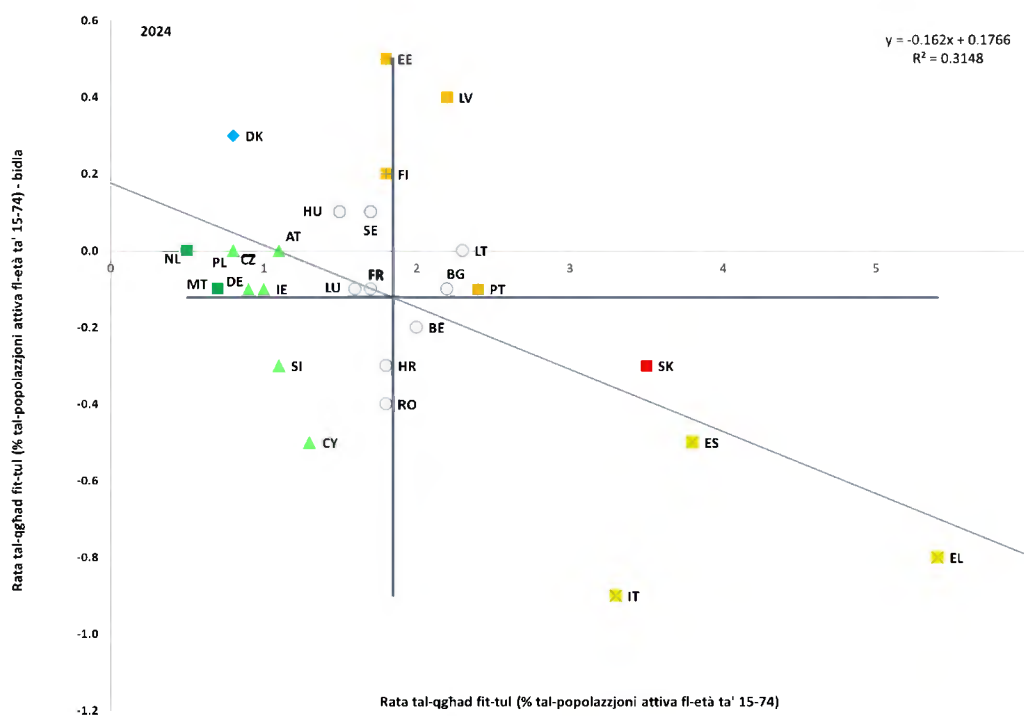
<sup>235</sup> L-istimi tad-daqs reali tal-ekonomija mhux iddikjarata jeħtieġ li jiġu ttrattati b'kawtela. Ara Franic, J., [Extent of undeclared work in the European Union](#).

<sup>236</sup> Ara [ILO – Data explorer](#).

**Ir-rata tal-qgħad fit-tul fl-UE naqset l-aktar fl-Istati Membri bl-ogħla livelli, u dan juri xi konvergenza 'l fuq f' termini assoluti.** Ir-rata tal-qgħad fit-tul fl-UE naqset għat-tielet sena konsekuttiva għal 1.9 % fl-2024, li hija 0.2 pp inqas milli fl-2023. B'mod partikolari, ir-rata naqset l-aktar fost l-Istati Membri b'livelli partikolarment għoljin, bl-akbar titjib fl-Italja, fil-Greċja u fi Spanja, li kollha jipprezentaw sitwazzjonijiet "dgħajfin iżda li qed jitjiebu" – ara l-Illustrazzjoni 2.3.8. Ir-rata naqset ukoll bi ffit fis-Slovakkja (b'0.3 pp) u l-pajjiż baqa' f'"sitwazzjoni kritika" b'wahda mill-ogħla rati tal-qgħad fit-tul fl-UE, fil-livell ta' 3.5 %. Wara li esperjenzaw żidiet fl-2024, l-Estonja, il-Latvja u l-Finlandja issa "għandhom jiġu osservati", flimkien mal-Portugall, li għandu rata relattivament għolja ta' 2.4 % b'titjib żgħir biss. Min-naħa l-oħra, Malta u n-Netherlands huma "bl-aqwa prestazzjoni", bl-aktar rati baxxi. Fil-maġġoranza l-kbira tal-Istati Membri, id-differenza bejn il-ġeneri fir-rata tal-qgħad fit-tul kienet inqas minn 0.5 pp fl-2024, filwaqt li kienet sinifikanti fil-Greċja, fi Spanja u fil-Latvja.

**Illustrazzjoni 2.3.8: Ir-rati tal-qgħad fit-tul komplew jonqsu fil-maġġoranza l-kbira tal-Istati Membri, u dan juri konvergenza kumplessiva 'l fuq**

Ir-rata tal-qgħad fit-tul (fl-età ta' bejn 15 u 74 sena), il-livelli tal-2024 u l-bidiet mill-2023 (%), indikatur ewlieni tat-Tabella ta' Valutazzjoni Soċjali)



Nota: L-assi huma ċċentri fuq il-medja mhux ponderata tal-UE. Id-didaskalija hija pprezentata fl-Anness. Id-definizzjoni hija differenti għal ES u FR. Interruzzjoni fis-serje għal BG. Sors: Eurostat [tesem130], I-LFS tal-UE.

**Ir-rati tal-qgħad fit-tul ivarjaw bejn l-Istati Membri iżda saħansitra aktar bejn ir-regjuni u huma partikolarment għoljin fir-regjuni ultraperiferiċi.** Meta mqabbla mar-rata kumplessiva tal-qgħad fit-tul (fl-età ta' bejn 15 u 74 sena), li diġà tvarja b'mod konsiderevoli bejn l-Istati Membri, fil-livell reġjonali jiġu osservati differenzi akbar b'mod sinifikanti<sup>237</sup>. Fl-2024, ġew irrappurtati l-aktar rati baxxi fir-regjuni ta' Utrecht u North Brabant tan-Netherlands kif ukoll fir-Regjun ta' Praga u ta' Central Bohemian fiċ-Ċekja (0.4 % fl-erbgha li huma), filwaqt li l-ogħla rati ġew irregistrati f'Ciudad de Melilla (16.3 %) u Ciudad de Ceuta (15.8 %) ta' Spanja, kif ukoll fir-regjun ultraperiferiku Franciż ta' Guadeloupe (11.4 %). F'xi Stati Membri, bħad-Danimarka u n-Netherlands, id-disparitajiet reġjonali fir-rati tal-qgħad fit-tul huma inqas evidenti (ara l-Illustrazzjoni 7 fl-Anness 5). Min-naħa l-oħra, id-differenzi bejn ir-regjuni bl-aktar rati baxxi u bl-ogħla rati kienu l-aktar evidenti fl-Italja, fi Franza u fi Spanja, b'differenzi ta' 9.2 pp, 10.6 pp, u 14.8 pp, rispettivament.

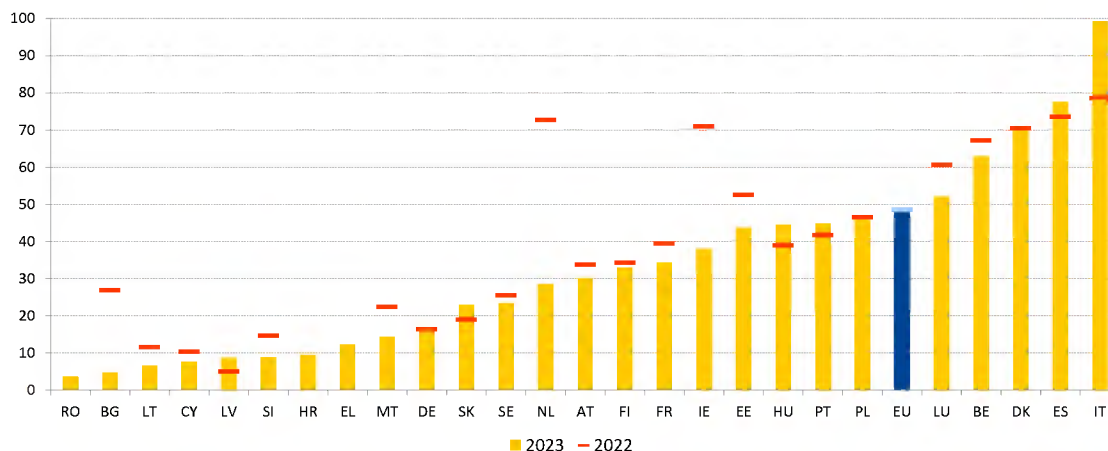
**Ir-rati ta' parteċipazzjoni f'politiki attivi tas-suq tax-xogħol għadhom ikkaratterizzati minn varjazzjoni qawwija madwar l-UE.** Fl-2023, is-sehem ta' persuni qiegħda li riedu jaħdmu li pparteċipaw f'miżuri attivi tal-politika tas-suq tax-xogħol baqa' fil-biċċa l-kbira stabbli f'maġġoranza ta' Stati Membri. Madankollu, kemm tnaqqis kif ukoll żidiet sinifikanti setgħu jiġu osservati f'xi wħud – ara l-Figura 2.3.9. L-aktar data reċenti tindika rati ta' parteċipazzjoni partikolarment baxxi (inqas minn 10 %) fir-Rumanija, fil-Bulgarija, fil-Litwanja, f'Ċipru, fil-Latvja, fil-Kroazja u fis-Slovenja. Min-naħa l-oħra, fil-Lussemburgu u fil-Belġju, ir-rati ta' parteċipazzjoni kienu oġhla minn 50 %, u saħansitra oġhla b'mod sinifikanti minn dawk fid-Danimarka, fi Spanja u fl-Italja. F'xi Stati Membri, seta' jiġi osservat tnaqqis notevoli. Fis-Slovenja u f'Malta, ir-rata naqset b'madwar terz. Fin-Netherlands, il-parteċipazzjoni naqset b'aktar min-nofs u fil-Bulgarija, 4.8 % biss tal-persuni qiegħda pparteċipaw meta mqabbla ma' kważi 27 % fis-sena ta' qabel.

---

<sup>237</sup> Eurostat [[lfst\\_r\\_lfu2ltu](#)], l-LFS tal-UE. Ma hija disponibbli l-ebda data għar-regjuni ta' Bremen, Mecklenburg-Vorpommern, u Saarland f'DE, għal Korsika u Mayotte fi FR, għar-regjuni awtonomi tal-Azores u ta' Madeira f'PT kif ukoll għal Åland fil-FI.

### Illustrazzjoni 2.3.9: Ir-rati ta' parteċipazzjoni f'politiki attivi tas-suq tax-xogħol ikomplu juru varjazzjoni kbira bejn il-pajjiżi

Parteċipanti f'interventi regolari tal-politika tas-suq tax-xogħol (LMP, labour market policy) (kategoriji 2-7) għal kull 100 persuna li jistgħu jahdmu



*Nota:* Is-serje kronoloġika ma hijiex disponibbli għal CZ. L-aktar data reċenti disponibbli għal RO (2020) u HR (2021). Is-serje kronoloġika hija stmata għal DK, NL u SE. Id-data għandha affidabbiltà baxxa għal EL u IT. Ċifri għoljin hafna jew ċifri oghla minn 100 jistgħu jirriflettu individwi parteċipanti li huma impjegati, b'mod partikolari dawk f'xi forma ta' impjieg issussidjat.

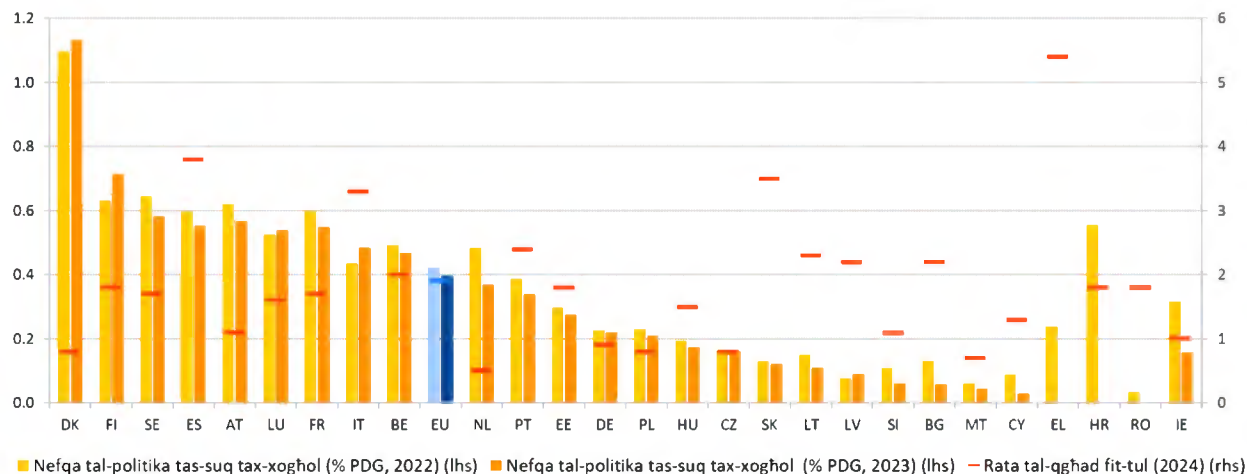
*Sors:* Bażi tad-data tal-politika tas-suq tax-xogħol (LMP, labour market policy) [[lmp\\_ind\\_actsup](#)].

**Seba' snin wara l-adozzjoni tar-Rakkomandazzjoni tal-Kunsill dwar il-qgħad fit-tul, għad hemm differenza sinifikanti fl-implimentazzjoni madwar l-UE.** Fit-tieni trimestru tal-2025, l-UE rreġistrat 4.2 miljuni qiegħda fit-tul (fl-età ta' bejn 15 u 74 sena, qiegħda għal 12-il xahar jew aktar), li huwa livell baxx storiku ġdid. Barra minn hekk, is-sehem tal-persuni qiegħda fit-tul fil-qgħad totali naqas minn 48.6 % fl-2016 għal 32.6 % fl-2024. Madankollu, numru sinifikanti ta' Stati Membri (10) għadu ma ssodisfax l-ewwel objettiv tar-Rakkomandazzjoni, jiġifieri li jipprovdi Ftehim ta' Integrazzjoni f'Impjieg (JIA, Job Integration Agreement), jew mizura ekwivalenti, għal mill-inqas 90 % tal-persuni qiegħda fit-tul li huma rreġistrati bħala qiegħda għal mill-inqas 18-il xahar. Għad hemm ħames Stati Membri (il-Belġju, Spanja, Ċipru, il-Portugall u s-Slovakkja), li fihom żewġ terzi jew aktar tal-persuni qiegħda fit-tul ma għandhomx JIA attiva. Fl-2023, fost l-Istati Membri li għalihom hija disponibbli d-data, 41 % biss tal-perjodi ta' qgħad tal-utenti tal-JIA spiċċaw fl-impjieg<sup>238</sup> meta mqabbla ma' 43.6 % fl-2022. Min-naħa l-oħra, il-maġġoranza (63 %) ta' dawk li tqiegħdu b'suċċess fis-suq tax-xogħol fl-2022 baqgħu jaħdmu 12-il xahar wara, b'żieda ta' 2.3 pp meta mqabbla mal-2021. Fl-istess hin, is-sehem ta' utenti tal-JIA integrati b'suċċess li reġgħu lura għall-qgħad naqas minn 15.7 % fl-2022 għal 14.4 % fl-2023. Id-data tenfasizza wkoll ir-rati oghla ta' suċċess ta' pjanijiet ta' azzjoni individwali b'rekords ta' valutazzjoni fil-fond meta mqabbla ma' JIA ġenwin u b'mod partikolari ma' pjanijiet ta' azzjoni individwali regolari.

<sup>238</sup> Sors: Il-Kummissjoni Ewropea, il-bażi tad-data tal-monitoraġġ tal-LTU. Ebda data disponibbli għal CZ, DE, EE, EL, FR, HU, LV, LU, NL, RO, FI.

### Illustrazzjoni 2.3.10: L-infiq fuq politiki attivi tas-suq tax-xogħol ivarja hafna bejn l-Istati Membri

Rata tal-qgħad fit-tul (% , 15-74), infiq fuq interventi attivi tal-politika tas-suq tax-xogħol (kategoriji 2-7, % tal-PDG)



Nota: L-aktar data reċenti disponibbli għan-nefqa tal-politika tas-suq tax-xogħol (LMP) għal RO (2020) u HR (2021). L-ebda data dwar in-nefqa tal-LMP disponibbli għall-2023 għal EL, HR, RO u għall-2022, id-data ta' IT tirreferi għad-data tal-2020. Data stmata għal DE, NL u SE. Data proviżorja tal-LMP għall-UE. Interruzzjoni fid-data tal-LMP għal FI fl-2023. Għar-rata tal-qgħad fit-tul, id-definizzjoni hija differenti għal ES u għal FR u interruzzjoni fis-serje għal BG fl-2024.

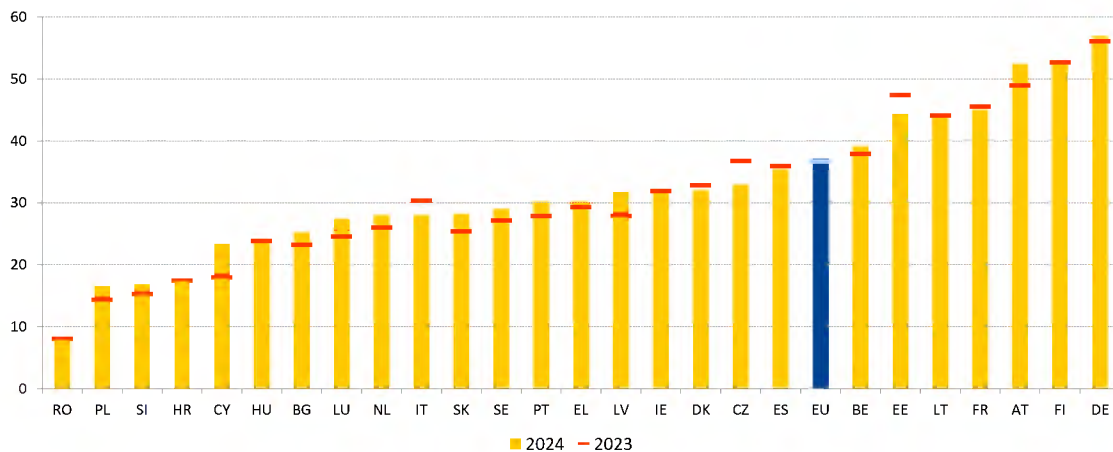
Sors: Il-bażi tad-data tal-politika tas-suq tax-xogħol (LMP) [[lmp\\_expsumm](#)] u l-Eurostat [[une\\_ltu\\_a](#)], l-LFS tal-UE.

**Politiki attivi effettivi tas-suq tax-xogħol huma kruċjali biex jiġu appoġġati eżiti tajbin tas-suq tax-xogħol; l-infiq fuq dawn il-politiki jvarja b'mod sinifikanti fost l-Istati Membri.** Ir-rata tal-qgħad fit-tul (fl-età ta' bejn 15 u 74 sena) naqset b'aktar min-nofs fl-UE, minn 5.4 % tal-forza tax-xogħol fl-2014 għal 1.9 % fl-2024, ukoll bis-saħħa tat-titjib fil-kapaċità tal-Istati Membri li jintegraw mill-ġdid b'mod effettiv in-nies fis-suq tax-xogħol. Jeżistu disparitajiet sinifikanti fir-rigward tal-infiq fuq politiki attivi tas-suq tax-xogħol madwar il-pajjiżi tal-UE – ara l-Illustrazzjoni 2.3.10. Fost l-Istati Membri li rrapportaw rati tal-qgħad fit-tul ta' madwar jew oġhla mill-medja tal-UE, il-pajjiżi kollha minbarra l-Belġju, l-Italja u Spanja kienu qed jonfqu inqas mill-medja tal-UE fuq interventi attivi fis-suq tax-xogħol. L-aktar livelli baxxi ta' nfiq fl-2023 ġew osservati fis-Slovenja, f'Malta u f'Ċipru (b'rati tal-qgħad fit-tul taħt il-medja tal-UE) iżda wkoll fil-Bulgarija u fil-Latvja (it-tnejn li huma għandhom rati tal-qgħad fit-tul oġhla mill-medja tal-UE). Min-naħa tagħha, id-Danimarka (1.1 % tal-PDG), kif ukoll il-Finlandja, l-Iżvezja, Spanja, u l-Awstrija (madwar 0.57 % tal-PDG jew aktar) kienu l-pajjiżi li nefqu aktar fuq tali tip ta' miżuri.

**Minhabba t-tnaqqis fir-rati tal-qghad fit-tul fl-UE, is-sehem tal-persuni qiegħda fit-tul li qed ifittxu impjieg irregistrati mas-Servizzi Pubbliċi tal-Impjieg (PES, Public Employment Services) naqas.** Is-sehem naqas għal 37.3 % fl-2023, għall-ewwel darba inqas minn 40 % mill-pandemija tal-COVID-19. Fl-istess ħin, il-kompożizzjoni tal-baži tal-klijenti tal-PES ukoll inbidlet b'mod sinifikanti. Is-sehem tan-nisa żdied minn 47.0 % għal 51.3 %, xprunat mir-rata ta' parteċipazzjoni dejjem akbar tagħhom fil-forza tax-xogħol. Il-persuni li qed ifittxu impjieg li għandhom aktar minn 55 sena kienu jirrappreżentaw 22.6 % tal-klijenti tal-PES fl-2023, zieda minn 13.1 % fl-2010, filwaqt li s-sehem tal-persuni li qed ifittxu impjieg taħt it-30 sena naqas minn 28.5 % għal 21.9 %. Dan huwa parzjalment ir-rizultat tat-tixjiħ tal-popolazzjoni u parzjalment jirrifletti ż-żieda fil-parteċipazzjoni fil-forza tax-xogħol ta' dawk li għandhom aktar minn 55 sena. Is-sehem ta' klijenti b'edukazzjoni terzjarja żdied minn 12.9 % fl-2010 għal 19.9 % fl-2023<sup>239</sup> minhabba ż-żieda ġenerali fir-rati tal-edukazzjoni terzjarja fl-Istati Membri.

**Illustrazzjoni 2.3.11: Ir-rata ta' kopertura tal-benefiċċji tal-qghad għal persuni li qed ifittxu impjieg għal żmien qasir kienet ġeneralment stabbli fl-2024, b'differenzi bejn l-Istati Membri**

Rati ta' kopertura tal-benefiċċji tal-qghad għall-persuni qiegħda fuq żmien qasir (inqas minn 12-il xahar, fl-età ta' bejn 15 u 64 sena, %)



*Nota:* Id-data għall-2023 u l-2024 ma hijiex disponibbli għal MT. Id-definizzjoni hija differenti għal ES u għal FR. Interruzzjoni fis-serje għal BG fl-2024 u għal DK fl-2023. Data ta' affidabbiltà baxxa għal LU fl-2023, SI fl-2023 u fl-2024 u HR fl-2024.

*Sors:* Eurostat [[lfsa\\_ugadra](#)], l-LFS tal-UE.

<sup>239</sup> Il-ġbir tad-data dwar l-apprendiment tal-PES Bench, ir-rapport tan-Network tal-PES dwar il-kapaċità tal-PES għall-2025 (li jmiss). Data aġġustata għall-EU 27.

**Fl-2024, il-kopertura tal-benefiċċji tal-qgħad għall-persuni qiegħda għal żmien qasir kienet ġeneralment stabbli fl-UE, iżda b'xejriet differenti bejn l-Istati Membri.** Is-sehem tal-persuni qiegħda għal żmien qasir (fl-età ta' bejn 15 u 64 sena) li jirċievu benefiċċji tal-qgħad kien ta' 37.1 % fl-UE fl-2024, ġeneralment stabbli meta mqabbel mal-2023 (36.6 %). L-aktar tnaqqis sinifikanti fil-kopertura ġie osservat fiċ-Ċekja, fl-Estonja u fl-Italja – ara l-Illustrazzjoni 2.3.11. B'kuntrast ma' dan, il-kopertura żdiedet fil-Lussemburgu, fis-Slovakkja, fl-Awstrija, fil-Latvja u f'Ċipru. Fl-2024, l-ogħla rati ta' kopertura ġew osservati fil-Ġermanja (56.9 %), fil-Finlandja (52.9 %) u fl-Awstrija (52.4 %), segwiti minn Franza, mil-Litwanja, u mill-Estonja, b'cifri ta' madwar 45 %. Min-naħa l-oħra, ir-rati ta' kopertura l-aktar baxxi – inqas minn 20 % – ġew osservati fir-Rumanija, fil-Polonja, fis-Slovenja u fil-Kroazja. Is-sehem tal-persuni qiegħda għal żmien qasir koperti mill-benefiċċji tal-qgħad għandu t-tendenza li jkun korrelatat b'mod pożittiv ma' tranżizzjonijiet ogħla fl-impjieg.

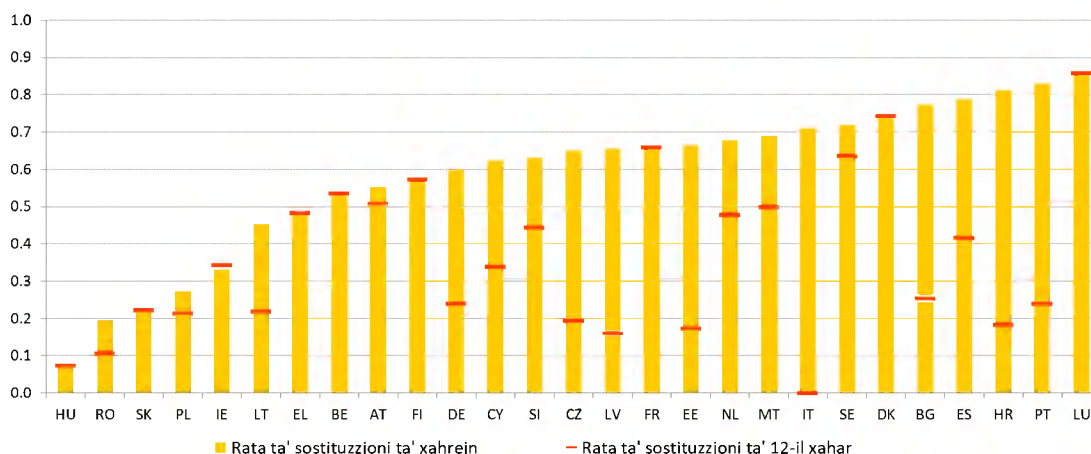
**It-tul tal-perjodu ta' kwalifika għall-benefiċċji tal-qgħad u d-durata massima tagħhom baqgħu ġeneralment l-istess fl-2025, iżda b'varjazzjoni sinifikanti bejn l-Istati Membri f'dawk ir-rati ta' sostituzzjoni.** Id-durata tal-kontribuzzjonijiet meħtieġa biex wieħed ikun intitolat għall-benefiċċji tal-qgħad tvarja b'mod sinifikanti bejn l-Istati Membri, kif ivarjaw ukoll ir-regoli preċiżi li jirregolaw l-intitolament għalihom. Il-perjodu ta' kwalifika jvarja minn 13-il ġimgħa ta' kontribuzzjonijiet tal-assigurazzjoni fl-Italja, 39 ġimgħa fil-Kroazja u fl-Irlanda, 52 ġimgħa f'diversi pajjiżi oħra, bħall-Belġju, l-Estonja u r-Rumanija, sa 104 ġimgħat fis-Slovakkja. Barra minn hekk, id-durata massima tal-benefiċċji tal-qgħad għal persuni bi storja tax-xogħol ta' sena baqgħet ġeneralment l-istess. Mill-2019, tliet Stati Membri biss immodifikaw id-durata massima. Fl-2020, il-Latvja naqqset it-tul massimu minn 39 għal 35 ġimgħa. Fl-2023, Franza naqqset id-durata minn 104 għal madwar 78 ġimgħa (b'xi eċċezzjonijiet, eż. għal haddiema anzjani), bil-possibbiltà ta' 26 ġimgħa addizzjonali f'każ ta' kundizzjonijiet ekonomiċi li qed jiddeterjoraw. Il-livell ta' sostituzzjoni tal-introjtu ħafna drabi jkun marbut mill-qrib mad-durata tal-perjodu ta' qgħad. B'mod kumplessiv, fi 17-il pajjiż tal-UE, persuni qiegħda b'rekord ta' xogħol ta' sena huma eliġibbli għall-benefiċċji tal-qgħad għal mhux aktar minn 6 xhur<sup>240</sup>. Ir-rati netti ta' sostituzzjoni għal haddiema b'paga baxxa b'rekords qosra tax-xogħol ivarjaw b'mod sinifikanti bejn l-Istati Membri – ara l-Illustrazzjoni 2.3.12. Fit-tieni xahar, ir-rata netta ta' sostituzzjoni tvarja minn 7.4 % tal-qligħ (nett) preċedenti fl-Ungerija għal 85.8 % fil-Lussemburgu. Fl-2024, ir-rati ta' sostituzzjoni fil-Belġju, fid-Danimarka, fil-Finlandja, fi Franza, fil-Greċja, fl-Ungerija, fil-Lussemburgu u fis-Slovakkja kienu identiċi fit-tieni u fit-12-il xahar tal-perjodu tal-qgħad.

---

<sup>240</sup> L-analiżi tirreferi għall-benefiċċji tal-qgħad ġeneralment mogħtija lil dawk li jirreġistraw wara li jsiru qiegħda mingħajr ebda ħtija tagħhom, mingħajr ma jiġu inklużi skemi ta' natura temporanja.

### Illustrazzjoni 2.3.12: Jeżistu differenzi sinifikanti fir-rati ta' sostituzzjoni bejn l-Istati Membri, kemm fl-istadji inizjali kif ukoll f'dawk aktar avvanzati tal-qgħad

Ir-rata netta ta' sostituzzjoni tal-benefiċċji għall-qgħad b'67 % tal-paga medja, fit-tieni u fit-12-il xahar tal-qgħad (2024)



Nota: L-indikatur jiġi kkalkolat għall-każ ta' persuna mhux miżżewġa minghajr tfal b'rekord qasir ta' xogħol (sena) u li jkollha 20 sena. Komponenti ta' introjtu differenti, benefiċċji tal-qgħad u benefiċċji oħrajn (bhall-assistenza soċjali u l-benefiċċji għall-akkomodazzjoni) huma inklużi.

Sors: Il-kalkoli tal-Kummissjoni Ewropea, abbażi tal-[Mudell tat-Taxxi u tal-Benefiċċji tal-OECD](#).

**Il-persuni li jiċċaqilqu fl-UE huma ġeneralment integrati tajjeb fis-suq tax-xogħol tal-pajjiżi ospitanti tagħhom, iżda l-mobbiltà tidher li qed tonqos.** Madwar 14-il miljun ċittadin tal-UE ta' kull età kienu jgħixu fi Stat Membru li ma kellhomx ċittadinanza tiegħu fl-2024. Dan jirrifletti żieda annwali ta' madwar 1.5 % matul l-aħħar 5 snin. Fost il-popolazzjoni tal-UE fl-età tax-xogħol (fl-età ta' bejn 20 u 64 sena), il-persuni li ċċaqilqu fl-UE<sup>241</sup> kienu jammontaw għal 3.8 %. Id-durata medja li l-haddiema mobbli jibqgħu barra mill-pajjiż żdiedet suċċessivament matul l-aħħar 10 snin. Din iż-żieda f'id-durata sseħħ fil-kuntest tal-integrazzjoni b'suċċess tal-persuni li jiċċaqilqu fl-UE fis-suq tax-xogħol. Fl-2023, dawn kellhom rata ta' impjieg ta' 78 % vs 76 % tan-nazzjonali. Fosthom, kien hemm 1.8 miljun haddiem transfruntier, żieda ta' 3 % meta mqabbla mal-2022<sup>242</sup>.

<sup>241</sup> Il-persuni li jiċċaqilqu fl-UE huma ċittadini tal-UE li jirrisjedu fi Stat Membru ieħor tal-UE li ma huwiex il-pajjiż taċ-ċittadinanza tagħhom.

<sup>242</sup> Il-Kummissjoni Ewropea, [Annual report on intra EU-labour mobility 2024](#), l-Uffiċċju tal-Pubblikazzjonijiet tal-Unjoni Ewropea, il-Lussemburgu, 2025.

**Id-djalogu soċjali jipprovi lis-swieq tax-xogħol u lill-ekonomiji tal-UE bl-adattabilità meħtieġa biex jiġu indirizzati l-isfidi li ġejjin, filwaqt li jiġu żgurati l-kompetittività ekonomika u l-ġustizzja soċjali.** L-arrangamenti u l-proċessi tad-djalogu soċjali jvarjaw bejn l-Istati Membri f'termini ta' relazzjonijiet tax-xogħol kollettivi, ir-rwol tan-negozjar kollettiv fid-determinazzjoni tal-kundizzjonijiet tax-xogħol, il-kapaċità u s-sħubija tal-organizzazzjonijiet, kif ukoll strutturi formali għall-involvement tas-sħab soċjali fit-tfassil u fl-implimentazzjoni tal-politika. Is-sistemi ta' negozjar kollettiv tal-Istati Membri jvarjaw ukoll fil-grad ta' ċentralizzazzjoni tagħhom. Madankollu, f'hafna Stati Membri, id-djalogu soċjali u n-negozjar kollettiv qed ikunu dejjem aktar taħt pressjoni. Filwaqt li d-densità tal-impjegaturi għadha relattivament stabbli, anke jekk fuq xejra ta' tnaqqis f'diversi Stati Membri, id-densità tat-trade unions naqset bhala medja fl-Unjoni<sup>243</sup>. Barra minn hekk, il-kopertura tan-negozjar kollettiv naqset bi 11 pp, minn madwar 77 % fl-2005 għal 66 % fl-2024 bi tnaqqis partikolarment kbir fl-Ewropa ċentrali u tal-Lvant. F'għadd ta' Stati Membri, hemm lok għat-titjib tal-kapaċità tas-sħab soċjali li jipparteċipaw b'mod effettiv fid-djalogu soċjali u jikkontribwixxu għat-tfassil tal-politika.

**L-involvement tas-sħab soċjali jvarja b'mod sinifikanti bejn l-oqsma ta' politika.** Id-data mill-bażi tad-data tal-PolicyWatch tal-Eurofound titfa' dawl fuq l-involvement tas-sħab soċjali fit-tfassil tal-politika u tiżvela differenzi sinifikanti bejn l-oqsma ta' politika – ara l-Illustrazzjoni 2.3.13. Bejn April 2020 u Mejju 2025, ġie rrapportat l-akbar grad ta' involviment tas-sħab soċjali fir-rigward tar-rispons ta' politika relatata mal-COVID-19, kif ukoll miżuri fil-kuntest tat-trasformazzjoni diġitali, b'40 % u 39 % tal-miżuri, rispettivament, wara li ġew maqbula jew ikkonsultati magħhom. Barra minn hekk, għal kważi waħda minn kull tliet miżuri relatati mat-tranzizzjoni ekoloġika (32 %) jew mal-għoli tal-ħajja (29 %) kienu involuti s-sħab soċjali. Dawn kienu segwiti minn miżuri relatati mal-istrumenti ta' appoġġ għar-ristrutturar (26 %) u mal-gwerra fl-Ukrajna (22 %). L-inqas grad ta' involviment ġie rreġistrat għal miżuri ta' politika b'rispons għal avvenimenti estremi tat-temp (12 %). Barra minn hekk, is-sejbiet reċenti mill-Eurofound<sup>244</sup> jirrapportaw sodisfazzjon li jvarja bl-involvement tas-sħab soċjali fis-Semestru Ewropew u l-iżvilupp tal-RRPs, fil-livell nazzjonali. Filwaqt li fi ftit pajjiżi bi tradizzjonijiet ta' djalogu soċjali b'saħħithom huma jirrapportaw sodisfazzjon moderat, f'hafna każijiet oħra huma jqisu l-involvement tagħhom meħud bhala formalità. Hafna jenfasizzaw hin insuffiċjenti għal konsultazzjoni u informazzjoni inadegwata.

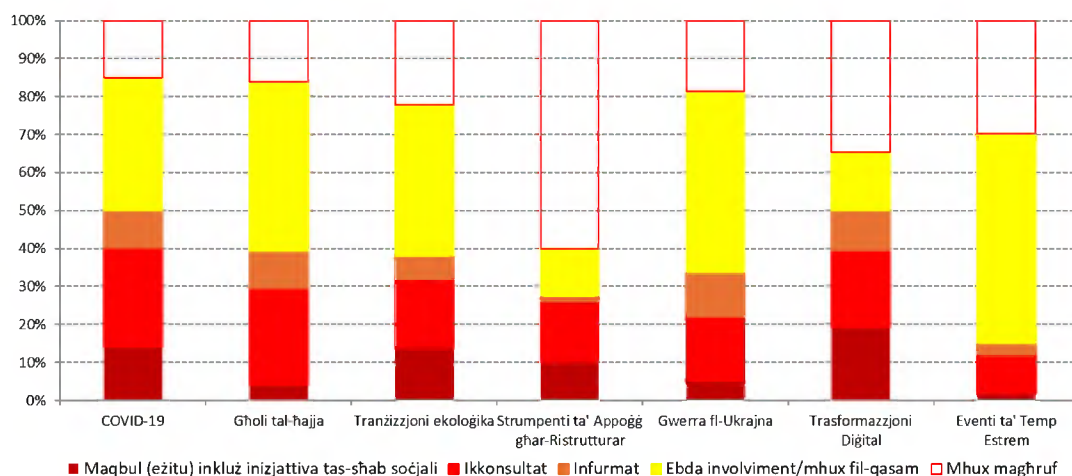
---

<sup>243</sup> Ara OECD/AIAS [database on Institutional Characteristics of Trade Unions, Wage Setting, State Intervention and Social Pacts \(ICTWSS\)](#).

<sup>244</sup> Eurofound, [National-level social governance of the European Semester and the Recovery and Resilience Facility](#), National social partners and policymaking series, l-Uffiċċju tal-Pubblikazzjonijiet tal-Unjoni Ewropea, il-Lussemburgu, 2025.

### Illustrazzjoni 2.3.13: L-involvement tas-shab soċjali jvarja b'mod sinifikanti bejn l-oqsma ta' politika

L-involvement tas-shab soċjali fit-tfassil tal-politiki nazzjonali skont il-kuntest tal-politika (%)



*Nota:* L-ċart tinkludi 3 375 politika (xi għadd doppju meta l-politiki jkunu relatati ma' aktar minn kuntest wiehed), miġbura bejn April 2020 u Mejju 2025. Il-politiki jinkludu biss leġislazzjoni jew regolamenti statutorji oħra u ftehimiet tripartitiċi. L-involvement tas-shab soċjali pprezentat bhala medja tal-involvement tal-impjegaturi u tat-trade unions f'kull kategorija. Id-differenzi fil-grad tal-involvement tal-impjegaturi meta mqabbel mal-involvement tal-unions huma żgħar.

Sors: Eurofound, [EU PolicyWatch Database](#).

### Is-shab soċjali Ewropej u l-Kummissjoni qablu fuq impenn imġedded biex isahħu d-djalogu soċjali fi żmien ta' trasformazzjoni globali.

It-Trattati jirrikonoxxu bis-sħiħ ir-rwol ewlieni tad-djalogu soċjali fl-ekonomija soċjali tas-suq tal-UE, li huwa stabbilit ukoll fil-Pilastru Ewropew tad-Drittijiet Soċjali u fil-Linji Gwida dwar l-Impjiegi, filwaqt li jirrispettaw bis-sħiħ l-indipendenza tagħhom u n-natura varjata tar-relazzjonijiet industrijali nazzjonali. Filwaqt li bnew fuq id-Dikjarazzjoni tas-Shab Soċjali f'Val Duchesse tal-2024<sup>245</sup>, f'Marzu 2025, il-Kummissjoni u s-shab soċjali transindustrijali Ewropej iffirmaw Patt għad-Djalogu Soċjali Ewropew<sup>246</sup>. Il-Patt jidentifika azzjonijiet li għandhom jittiehdu mill-Kummissjoni u mis-shab soċjali biex tingħata spinta u jinholqu l-kundizzjonijiet it-tajba għall-mobilizzazzjoni tal-potenzjal sħiħ tad-djalogu soċjali fil-livelli kollha. Bħala tali, il-patt għandu l-għan li joffri qafas għad-djalogu soċjali biex jiffjorixxi fil-livelli kollha, inkluzi dawk nazzjonali u Ewropej, transsettorjali u settorjali. Ir-Rakkomandazzjoni tal-Kunsill dwar it-tisħiħ tad-djalogu soċjali fl-UE għall-ewwel darba tipprovdi gwida lill-Istati Membri dwar kif jipromwovu bl-aħjar mod id-djalogu soċjali u jsahħu n-negozjar kollettiv. Fost l-oħrajn, il-Kummissjoni kienet qed taħdem flimkien mas-shab soċjali dwar Pjan Direzzjonali għal Impjiegi ta' Kwalità, u impenjat ruħha li tikkonsultahom ukoll dwar inizzjattivi ta' politika li ma jaqgħux taħt il-kamp ta' applikazzjoni tal-Artikoli 153 u 154 TFUE, iżda li huma ta' rilevanza partikolari għalihom.

<sup>245</sup> [Dikjarazzjoni Tripartitika għal Djalogu Soċjali Ewropew Prosperu.](#)

<sup>246</sup> [Patt għad-Djalogu Soċjali Ewropew.](#)

**L-involvement u l-konsultazzjoni tal-organizzazzjonijiet tas-soċjetà ċivili huma kruċjali għat-fassil tal-politika u għat-tmexxija ta' bidla sostenibbli u inklużiva.** Fil-livell tal-UE, l-organizzazzjonijiet tas-soċjetà ċivili huma involuti b'mod attiv f'diskussjonijiet dwar il-prijoritajiet u l-proposti tal-politika, inkluż fis-Semestru Ewropew, u jipparteċipaw b'mod importanti fl-implimentazzjoni tal-politika. Dawn għandhom rwol essenzjali biex jipprovdu lil dawk li jfasslu l-politika b'għarfien siewi dwar l-isfidi kurrenti u emergenti, billi jinfurmaw kemm l-inizjattivi ta' politika nazzjonali kif ukoll dawk tal-UE f'oqsma ewlenin, u jivvalutaw l-effettività tal-politiki fil-prattika.

**Kaxxa 7 tal-Pilastru: Suq tax-xogħol, hiliet u riformi u investimenti soċjali mfassla tajjeb għat-  
tkabbir ekonomiku, il-kompetittività u l-koeżjoni soċjali**

**L-impjegi, il-hiliet u r-riformi u l-investimenti soċjali jista' jkollhom redditi kemm soċjali kif ukoll ekonomiċi, jekk ikunu mfassla b'mod effettiv u effiċjenti, abbażi ta' metodi ta' evalwazzjoni sodi.** Riformi u investimenti mfassla tajjeb fil-qasam tas-suq tax-xogħol, tal-hiliet u tal-politiki soċjali jippromwovu konvergenza soċjali 'l fuq, jikkontribwixxu għall-implimentazzjoni tal-prinċipji tal-Pilastru Ewropew tad-Drittijiet Soċjali u biex jintlaħqu l-miri ewlenin tal-UE għall-2030 dwar l-impjegi, il-hiliet u t-tnaqqis tal-faqar. Dawn jistgħu jrawmu kapaċità innovattiva, tkabbir ekonomiku u kompetittività permezz tal-impatt tagħhom fuq il-kapital uman u fuq il-produttività, inkluż permezz ta' forza tax-xogħol b'aktar hiliet. Sabiex jiġu massimizzati l-effettività u l-effiċjenza tal-miżuri ta' politika, il-valutazzjonijiet u l-evalwazzjonijiet tal-impatt ta' kwalità għolja huma essenzjali, u idealment isiru qabel, matul u wara l-implimentazzjoni tal-politika. Filwaqt li jibnu fuq il-ħidma fil-Kumitat tal-Impjegi (EMCO, Employment Committee) u fil-Kumitat tal-Protezzjoni Soċjali (SPC, Social Protection Committee) u fil-Grupp ta' Ħidma Informali dwar l-Investment Soċjali taħt il-Presidenzi Spanjola u Belġjana, il-Konklużjonijiet tal-Kunsill ta' Ġunju 2024 talbu lill-Istati Membri jikkunsidraw it-tishiħ tal-kapaċità ta' evalwazzjoni tal-politika tagħhom u lill-Kummissjoni Ewropea biex tappoġġahom. Dan jinkludi l-istabbiliment ta' ċentru ta' għarfien dwar l-investment soċjali biex ikompli l-ħidma, il-promozzjoni tal-apprendiment reċiproku u t-titjib tal-aċċessibilità u t-tempestività tad-data soċjoekonomika<sup>247</sup>. B'mod parallel, il-Kunsill approva l-Prinċipji ta' Gwida Volontarji għall-Istati Membri tal-UE għall-evalwazzjoni tal-effetti ekonomiċi tar-riformi u l-investimenti fl-oqsma tas-suq tax-xogħol, tal-hiliet u tal-politika soċjali<sup>248</sup>.

<sup>247</sup> [Konklużjonijiet tal-Kunsill dwar ir-rwol tal-politiki tas-suq tax-xogħol, tal-hiliet u dawk soċjali għal ekonomiji reżiljenti. Ġunju 2024.](#)

<sup>248</sup> [Prinċipji gwida volontarji għall-Istati Membri tal-UE għall-evalwazzjoni tal-effetti ekonomiċi tar-riformi u l-investimenti fl-oqsma tas-suq tax-xogħol, tal-hiliet u tal-politika soċjali. Ġunju 2024.](#)

**L-investimenti u r-riformi li jsahhu b'mod effettiv il-kapital uman jista' jkollhom redditi ekonomiċi b'saħħithom.** Perezempju, l-investimenti fl-edukazzjoni u l-kura bikrija tat-tfal ta' kwalità u affordabbli jista' jkollhom redditi ekonomiċi sinifikanti, billi jipprovdu pedamenti b'saħħithom għall-apprendiment tat-tfal u jippermettu lill-ġenituri, speċjalment lin-nisa, jipparteċipaw fis-suq tax-xogħol. Studju reċenti jissuggerixxi li l-ilħuq tal-miri riveduti ta' Barċellona tal-UE għall-kopertura tal-indukrar tat-tfal jista' jwassal għal żidiet sostanzjali fl-impjeg tal-ommijiet. Il-qligħ huwa stmat li huwa sa 48 % f'pajjiżi fejn il-parteċipazzjoni hija baxxa<sup>249</sup>, b'impatt pożittiv fuq it-tkabbir tal-PDG<sup>250</sup>. Instab li l-investment fil-kapital uman, inkluż it-titjib tal-ħiliet u t-taħriġ mill-ġdid, jagħti spinta lill-produttività u lit-tkabbir. Barra minn hekk, f'dan id-dawl, il-Kummissjoni qed tressaq Rakkomandazzjoni għal Rakkomandazzjoni tal-Kunsill dwar il-kapital uman fl-Unjoni Ewropea bħala parti minn dan il-Pakkett tal-Ħarifa tas-Semestru. Analizi mikroekonomika mis-Cedefop stmat, perezempju, li t-tnaqqis tas-sehem ta' adulti b'livell baxx ta' ħiliet minn 23.5 % għal 7.4 % fuq għaxar snin (b'xenarju stmat ta' ebda bidla fil-politika ta' 14.7 %) jista' jżid il-PDG annwali fl-UE b'aktar minn EUR 200 biljun<sup>251</sup>. Barra minn hekk, il-politiki attivi tas-suq tax-xogħol (ALMPs, active labour market policies) strutturati tajjeb u effiċjenti jistgħu jagħtu benefiċċji kemm ekonomiċi kif ukoll soċjali, anke lil hinn sew mill-perjodu ta' żmien tal-interventi ta' politika. Perezempju, l-interventi tal-ALMPs iffinanzjati permezz tal-FSE+ fil-perjodu ta' programmazzjoni 2021-27 huma stmati li jtejbju l-eżiti tal-impjiegi fl-20 sena ta' wara l-investment oriġinali, b'massimu ta' +0.11 % impjeg fl-2027<sup>252</sup>. Fl-istess ħin, politiki soċjali mfassla tajjeb jistgħu jappoġġaw b'mod importanti l-istabbilizzazzjoni makroekonomika billi jtaffu b'mod sostanzjali r-riskji soċjali u l-infiq soċjali futur relatat mal-kostijiet tan-nuqqas ta' azzjoni.

---

<sup>249</sup> Nazareni, M., Caraianni, P., Janta, B., *EU Labour Supply-Demand Microsimulation Model (EUROLAB): The impact of increasing formal childcare on mothers' labour supply*. Dokument ta' Hidma tal-JRC, 2022.

<sup>250</sup> Darvas, Z., Welslau, L., Zettelmeyer, J., *Incorporating the impact of social investments and reforms in the European Union's new fiscal framework*. Dokument ta' Hidma ta' Bruegel, 2024.

<sup>251</sup> Cedefop (2017). *Investing in skills pays off: The economic and social cost of low-skilled adults in the EU*. L-Uffiċċju tal-Pubblikazzjonijiet tal-Unjoni Ewropea.

<sup>252</sup> Ara l-Kummissjoni Ewropea, *Employment and Social developments in Europe 2024*, l-Uffiċċju tal-Pubblikazzjonijiet tal-Unjoni Ewropea, 2024.

**Xi Stati Membri diġà qed iwettqu valutazzjonijiet u evalwazzjonijiet tal-impatt b'mod sistematiku biex ifasslu impjegi, hiliet u riformi u investimenti soċjali effiċjenti u effettivi, imfassla apposta għall-miżuri ta' politika u ċ-ċirkostanzi speċifiċi tal-pajjiżi.** Pereżempju, il-mudell **Daniż** ta' investment soċjoekonomiku, jew *Socioøkonomisk Investerings model (SØM)*, jipprovdi qafas ta' analiżi tal-kostijiet-benefiċċji li jinkludi bażi tad-data ta' Prattiki effettivi. Dan jikkalkula wkoll il-kostijiet diretti u l-eżiti potenzjali tal-politiki soċjali abbażi ta' inizzjattivi ta' politika magħzula mill-utenti u demografika fil-mira<sup>253</sup>. Barra minn hekk, is-Sistema tal-Impjieg Pubbliku Daniża kompliet tibni evidenza fuq aspetti differenti tal-politika attiva tas-suq tax-xogħol (ALMP, active labour market policy) billi twettaq diversi provi kontrollati aleatorji (RCTs, randomised-controlled trials). Il-programm ta' **Spanja** "Familji 0-3" huwa mfassal biex jappoġġa familji bi tfal taħt it-tliet snin, speċjalment minn sfondi b'introjtu baxx, billi jagħti s-setgħa lill-ġenituri permezz ta' workshops biex itejbu l-edukazzjoni bikrija tat-tfal. Valutazzjoni tal-impatt u evalwazzjoni kontinwa permezz tal-RCTs jiżguraw il-kwalità u l-effettività tal-programm, b'data dwar il-parteciċipazzjoni u l-eżiti li jwasslu għal titjib. Dan huwa sostnut minn leġiżlazzjoni Spanjola reċenti li toħloq struttura ċara u komprensiva dwar kif l-evalwazzjoni għandha tiġi indirizzata fil-politiki kollha tal-gvern sabiex jittejjbu l-akkontabbiltà u t-trasparenza<sup>254</sup>. Fl-2019, **il-Ġermanja** nediet il-programmi "Parteciċipazzjoni fis-Suq tax-Xogħol" u "Integrazzjoni tal-Persuni Qiegħda fit-Tul", li joffru sussidji tal-pagi u coaching lill-impjegaturi li jimjegaw qiegħda fit-tul. L-evalwazzjoni tal-2024 mill-Istitut tal-Ġermanja għar-Riċerka dwar l-Impjegi, li tikkombina metodi kwantitattivi u kwalitattivi, sabet li dawn l-inizzjattivi kienu effettivi fit-tnaqqis tal-eskluzjoni soċjali u fit-tisħiħ tal-impjegi, b'51 % tal-parteciċipanti li għaddew għal impjegi regolari wara 26 xahar u sinjali bikrija ta' xejriet simili fost il-persuni qiegħda fit-tul ħafna<sup>255</sup>. Fis-**Slovenja**, il-programmi ta' taħriġ reċenti għal persuni li qed ifittxu impjieg għamlu lill-parteciċipanti aktar probabbli li jiġu impjegati minn dawk li ma humiex parteciċipanti b'karatteristiċi simili, u žiedu l-qligħ tagħhom, kif uriet l-evalwazzjoni tal-impatt kontrofattwali mis-Servizz tal-Impjegi tas-Slovenja, f'kooperazzjoni mal-Kummissjoni Ewropea u mal-OECD.<sup>256</sup> Fl-istess ħin, ħafna Stati Membri għadhom jiffaċċaw ostakli fir-rigward tal-istituzzjonalizzazzjoni ta' kultura ta' evalwazzjonijiet regolari tal-politika. Dawn jinkludu b'mod

- <sup>253</sup> Kvist, J. (2018). Inclusive growth and social investments over the life course. F'C. Deeming, & P. Smyth (Eds.), *Reframing global social policy: Social investment for sustainable and inclusive growth* (pp. 213-228), Policy Press.
- <sup>254</sup> Gobierno de España (2022), *Ley 27/2022, de 20 de diciembre, de institucionalización de la evaluación de políticas públicas en la Administración General del Estado* [il-Liġi 27/2022, tal-20 ta' Diċembru, dwar l-istituzzjonalizzazzjoni tal-evalwazzjoni tal-politiki pubbliċi fl-Amministrazzjoni Ġenerali tal-Istat].
- <sup>255</sup> [Subsidised jobs for the long-term unemployed: An evaluation of the German Participation Opportunities Act - IAB-Forum](#)
- <sup>256</sup> OECD/il-Kummissjoni Ewropea (2025), *Impact Evaluation of Wage Subsidies and Training for the Unemployed in Slovenia*, Connecting People with Jobs, OECD Publishing, Pariġi.

partikolari kapacià amministrattiva u/jew analitika insuffiçjenti u aċċess limitat għal data ta' kwalità għolja u f'waqtha.

### 2.3.2 Mizuri mehudin mill-Istati Membri

**Xi Stati Membri hadu azzjoni biex ikomplu jindirizzaw is-segmentazzjoni tas-suq tax-xogħol u jiġġieldu l-abbuż ta' kuntratti mhux standard.** Il-liġi ta' **Malta** dwar il-"Paga Ugwali għal Xogħol ta' Valur Ugwali", fis-sehħ minn Jannar 2025, tirrikjedi li l-haddiema temporanji permezz ta' aġenzija jirċievu l-istess paga u kundizzjonijiet ta' impjieg (bħas-salarju, il-liv, is-sahra, u l-perjodi ta' mistrieh) bħall-impjegati tal-imprizi tal-utenti li jwettqu rwoli ekwivalenti. F'Lulju 2024, **il-Lussemburgu** ttraspona l-leġizlazzjoni tal-UE dwar kundizzjonijiet tax-xogħol trasparenti u prevedibbli. Dan jobbliga lill-impjegaturi jinkludu informazzjoni addizzjonali dettaljata fil-kuntratti, jew ftit wara l-bidu tal-kuntratt. Għal kuntratti b'terminu fiss, il-perjodi ta' prova jridu jdumu mill-inqas ġimagħtejn. L-impjegati li jkunu temmew sitt xhur ta' servizz wara dan il-perjodu jistgħu jitolbu bidla fl-istatus tal-impjieg tagħhom – jew minn terminu fiss għal permanenti jew minn part-time għal full-time – darba fis-sena. F'Diċembru 2024, **I-Italja** estendiet it-tnaqqis massimu eżistenti tat-taxxa għall-intraprizi u għal dawk b'impjieg indipendenti li jimpjegaw impjegati b'kuntratti permanenti fl-2025 u fl-2026. Minn Lulju 2025, **I-Ungerija** limitat ix-xogħol staġonali fl-agrikoltura u fit-turiżmu għal 120 jum fis-sena, irrispettivament min-numru ta' impjegaturi, biex tipprevjeni l-abbuż. Minn Jannar 2026, il-haddiema agrikoli jistgħu jestendu dan il-perjodu b'90 jum jekk l-impjegatur tagħhom iħallas rata ta' kontribuzzjoni oghla ta' 50 % matul l-estensjoni. L-awtorità tat-taxxa ser timmonitorja b'mod diġitali l-jiem tax-xogħol biex tinforza dawn il-limiti. F'Novembru 2025, **Spanja** aġġornat ir-regolamentazzjoni tal-kuntratti ta' taħriġ biex tiżgura li tindirizza kif xieraq il-htigijiet ta' taħriġ tal-haddiem, tistabbilixxi durata massima ta' sentejn, tiżgura li l-kumpens ikun oghla mill-paga minima statutorja, u tistabbilixxi l-kontenut minimu tal-pjan ta' mentoraġġ individwali.

**Diversi Stati Membri hadu azzjoni biex itejbu l-protezzjoni tal-impjegati.** F'April 2025, **Spanja** emendat l-Istatut tal-Ħaddiema biex tirregola t-terminazzjoni tal-kuntratti f'każijiet ta' inkapaċità permanenti. Ir-riforma tiċċara li t-terminazzjoni tista' sseħħ biss meta ħaddiem jiġi ddikjarat inabilitat b'mod permanenti u ma tkun tista' ssir l-ebda akkomodazzjoni raġonevoli, ma tkun teżisti l-ebda pożizzjoni xierqa u disponibbli, jew il-ħaddiem jirrifjuta riassenjazzjoni debitament proposta. Din tintroduċi wkoll proċess ta' konsultazzjoni obligatorju mal-ħaddiem qabel ma tittiehed kwalunkwe deċiżjoni u ssaħħaħ l-obbligu tal-impjegaturi li jesploraw riassenjazzjonijiet jew adattamenti possibbli li jistgħu jipprevjenu t-terminazzjoni. F'Marzu 2025, **il-Lussemburgu** adotta emenda għall-Kodiċi tax-Xogħol tiegħu li ssaħħaħ il-protezzjoni tal-ħaddiema billi tispeċifika r-regoli dwar il-ħlas tas-sahra, il-kunsens u ż-żamma tar-rekords. L-aġġornament komprensiv jibbilanċja s-salvagwardji tal-impjegati aktar b'saħħithom dwar il-kundizzjonijiet tax-xogħol, il-liv minħabba mard u s-sensja b'obbligi ta' konformità aktar ċari u simplifikati għan-negozji. **Ir-Rumanija** introduċiet sistema online ġdida għar-registrazzjoni tal-impjegati (REGES-ONLINE) f'Marzu 2025. Is-sistema tippermetti lill-impjegati jivverifikaw li t-termini nnegozjati mal-impjegaturi, b'has-salarju u l-iskedi, ikunu riflessi b'mod preċiż fil-kuntratti tagħhom, u li jirċievu notifika jekk xi waħda minn dawn tinbidel.

**Għadd ta' Stati Membri għamlu progress addizzjonali fit-tishih tal-oqfsa tagħhom tas-saħħa u s-sikurezza okkupazzjonali.** F'Settembru 2024, **Spanja** adottat id-Digriet Irjali 893/2024, li jistabilixxi protezzjonijiet tas-saħħa u tas-sikurezza għall-ħaddiema domestiċi u għall-persuni li jagħtu kura fid-dar, filwaqt li jallinja d-drittijiet tagħhom mal-leġiżlazzjoni ġenerali dwar il-prevenzjoni tar-riskju fuq ix-xogħol. Dan jiggarrantixxi aċċess għall-valutazzjonijiet tar-riskju, għall-informazzjoni, għat-taħriġ, għat-tagħmir protettiv, u għall-monitoraġġ tas-saħħa, u jobbliga lill-impjegaturi jwettqu evalwazzjonijiet tar-riskju, jipprovdu miżuri preventivi, u jiżguraw kundizzjonijiet tax-xogħol sikuri. F'Marzu 2025, **il-Lussemburgu** introduċa regoli ġodda dwar il-protezzjoni tal-ħaddiema minn riskji relatati mal-espożizzjoni għal karċinoġeni jew mutaġeni fuq il-post tax-xogħol. Ir-regolament Gran Dukali relatat jaġġorna l-protezzjonijiet fuq il-post tax-xogħol kontra aġenti karċinoġeniċi, mutaġeniċi, u reprotossiċi. F'Marzu 2025, **id-Danimarka** stabbiliet leġiżlazzjoni biex tippermetti lill-Awtorità Daniża tal-Ambjent tax-Xogħol tordna, f'ċirkostanzi eċċezzjonali, li l-kuntratturi u s-subkuntratturi tagħhom fuq siti tal-kostruzzjoni jwaqqfu l-attivitajiet tagħhom. Barra minn hekk, l-Att iżid il-multi għall-kumpaniji li jinstabu ħatja ta' ksur serju tas-saħħa u s-sikurezza okkupazzjonali. Mill-2026, **l-Italja** stabbiliet fond ta' EUR 500 000 fis-sena biex tiffinanzja programmi ta' skrinjar u ta' prevenzjoni għall-mard kardjovaskulari u onkoloġiku, kif ukoll il-forniment ta' defibrillaturi awtomatiċi u semiawtomatiċi fil-postijiet tax-xogħol.

**Diversi Stati Membri introduċew miżuri biex jiċċaraw aktar ir-regolamenti dwar arranġamenti godda ta' xogħol, bhat-telexogħol u x-xogħol flessibbli.** It-Telearbeitsgesetz il-ġdida (il-liġi dwar it-telexogħol) fl-**Awstrija**, effettiva minn Jannar 2025, tespandi x-xogħol mill-bogħod lil hinn mid-djar tal-impjegati biex jinkludi residenzi tal-familja, spazji ta' hidma kongunta, kafetteriji tal-internet, u postijiet ta' vaganzi. Din iżzomm il-benefiċċji tat-taxxa, bhal tnaqqis annwali ta' EUR 300 għall-għamara ergonomika, u allowance mingħajr taxxa ta' EUR 3/jum għall-jiem tat-telexogħol iżda tobbliga lill-impjegaturi jelenkaw b'mod esplicitu dawn il-jiem fuq il-payslips. Fi Frar 2025, **Franza** approvat liġi li timplimenta ftehim dwar il-konvenzjoni dwar it-taxxa mal-Lussemburgu, bl-għan li jiġu evitati t-tassazzjoni doppja u l-evazzjoni fiskali tal-impjegati transfruntiera li jaħdmu mill-bogħod. Il-ftehim il-ġdid jippermetti lill-ħaddiema transfruntiera li jirrisjedu fi Franza u li huma impjegati fil-Lussemburgu li jaħdmu mid-dar sa 34 jum fis-sena mingħajr ma jgarrbu taxxa fuq l-introjtu Franciża. Fl-**Estonja**, l-Att dwar il-Kuntratti tal-Impjieg, aġġornat fit-tieni nofs tal-2025, jippermetti ftehimiet aktar flessibbli dwar il-ħin tax-xogħol, b'aktar flessibilità għall-impjegaturi u għall-impjegati biex jistabilixxu xogħol mill-bogħod, ħin flessibbli, jew skedi mhux tradizzjonali oħra bi ftehim reċiproku. F'Novembru 2024, **Franza** approvat it-tkompliġja tal-esperiment tax-xogħol ta' kondivizjoni tal-ħin għall-erba' snin li ġejjin. Il-legiżlazzjoni tftitex li ttejjeb l-effettività tal-kondivizjoni tal-ħin għall-persuni qiegħda fit-tul, għal dawk li jirċievu minimi soċjali, u għall-persuni b'diżabbiltà. Din għandha l-għan li ttejjeb l-impjegabilità ta' dawn il-gruppi billi toffrilhom kuntratti permanenti ta' xogħol part-time. F'Ottubru 2025, **il-Greċja** adottat il-liġi "Xogħol Ġust għal Kulhadd" biex issaħħaħ it-trasparenza u l-protezzjoni tal-ħaddiema, tissimplifika u taċċellera l-proċeduri ta' reklutaġġ, tippromwovi l-flessibilità fl-arranġament tal-ħin tax-xogħol, u tintegra għodod diġitali moderni fir-relazzjonijiet tax-xogħol.

**Xi Stati Membri bdew jittrasponu d-Direttiva dwar ix-Xogħol fuq il-Pjattaformi hekk kif dahlet fis-seħh f'Diċembru 2024.** F'Ġunju 2025, **l-Italja** adottat liġi li tiddekrivi l-passi lejn it-traspożizzjoni. Dawn jinkludu l-aġġornament tad-definizzjoni ta' "pjattaformi tax-xogħol diġitali", l-istabiliment ta' proċeduri għall-valutazzjoni tar-relazzjonijiet tal-impjieg u l-introduzzjoni ta' restrizzjonijiet fuq l-ipproċessar awtomatizzat tad-data personali. Għandhom ukoll l-għan li jsaħħu l-protezzjonijiet tas-sigurtà soċjali, jirrikjedu prattiki trasparenti għall-ġestjoni tad-data, u jtejbu l-miżuri tas-saħħa u s-sikurezza, inklużi politiki kontra l-fastidju u kontra l-vjolenza. Fil-**Belġju**, liġi ġdida li tagħmel l-assigurazzjoni kontra l-inċidenti fuq il-post tax-xogħol obligatorja għall-impjegati tal-pjattaformi b'impjieg indipendenti ser tidhol fis-seħh f'Jannar 2026, biex tallinja l-protezzjoni tal-impjegati kollha.

**Hafna Stati Membri qed jieħdu azzjoni biex jiġġieldu x-xogħol mhux iddikjarat, inkluż billi jieħdu vantaġġ mill-ghodod diġitali, bħall-IA.** F'Diċembru 2024, **id-Danimarka** adottat liġi biex issaħħaħ is-salvagwardji legali kontra l-użu tax-xogħol illegali. Fil-**Belġju**, il-gvern Fjamming introduċa regoli aktar stretti biex jindirizza l-użu hażin tar-regoli tal-UE dwar l-istazzjonar u jtejjeb is-sorveljanza fis-setturi ta' riskju. Permezz tagħhom, il-partijiet kollha f'katina ta' sottokuntrattar huma responsabbli jekk sottokuntrattur jimpjega haddiema barranin b'mod illegali. Din ir-riforma teħtieġ li n-negozji f'setturi b'riskju għoli jivverifikaw il-konformità tas-sottokuntratturi tagħhom. Fi **Spanja**, l-awtoritajiet jużaw għodod ibbażati fuq l-IA biex jindirizzaw ix-xogħol mhux iddikjarat u adottaw sforz kollaborattiv, li jinvolvi lill-Aġenzija tal-Amministrazzjoni tat-Taxxa tal-Istat, lill-Pulizija u lill-Gwardja Ċivili, kif ukoll lill-Amministrazzjoni tas-Sigurtà Soċjali. **L-Estonja** qed tittestja l-viżjoni tagħha ta' Ekonomija f'Ħin Reali (RTE, Real-Time Economy) li għandha l-għan li tawtomatizza r-rappurtar tan-negozju, tnaqqas il-piżijiet amministrattivi u ttejjeb il-produttività, u li taqleb minn prattiki ekonomiċi informali għal formali u li tnaqqas il-pagamenti mhux iddikjarati. F'Settembru 2025, **is-Slovakkja** introduċiet diversi miżuri li daħlu fis-seħħ f'Jannar 2026 biex issaħħaħ il-ġlieda kontra l-impjieg illegali u tindirizza b'mod effettiv l-impjieg indipendenti fittizju. Dawn jinkludu ż-żieda fil-kontrolli tal-ispezzjoni tax-xogħol, l-aġġornament tal-linji gwida interni għall-ispetturi tax-xogħol, it-tnedija ta' kampanja ta' informazzjoni nazzjonali, u l-adozzjoni ta' leġiżlazzjoni biex tiżdied ir-rata minima ta' penali għall-ksur tal-projbizzjoni tal-impjieg illegali.

**L-Istati Membri jkomplu jiġġieldu l-qgħad fit-tul b'azzjoni ta' politika ddedikata.** Fis-**Slovenja**, il-Ministeru tax-Xogħol, il-Familja, l-Affarijiet Soċjali u l-Opportunitajiet Indaq bħalissa qed jirrevedi l-Linji Gwida għall-implimentazzjoni tal-ALMPs 2021-25 bl-għan li dawn jiġu aġġornati għall-perjodu 2026-30 bl-għan li jitnaqqas il-qgħad fit-tul u tithaffef l-attivazzjoni ta' persuni akbar fl-età u dawk b'livell baxx ta' ħiliet. F'Jannar 2025, **iċ-Ċekja** estendiet il-proġett pilota "Impjieg ta' Integrazzjoni", li ser jinkludi 240 partecipant fl-2025 u 400 fl-2026. Sabiex jitnaqqas il-qgħad fit-tul, il-proġett jikkombina s-sussidji tal-pagi għar-reklutaġġ ta' gruppi żvantaġġati bi ħtiġijiet speċifiċi u attivitajiet ta' integrazzjoni li jappoġġaw l-iżvilupp personali. Fl-**Awstrija**, minn Jannar 2026, ser jidhol fis-seħħ il-pakkett dwar l-impjiegi "Aktion 55 plus" għal haddiema qiegħda fit-tul li huma akbar fl-età. Minn EUR 50 miljun fl-2025, il-baġit għall-pakkett ser jiżdied għal EUR 100 miljun sal-2027.

**F'xi Stati Membri ttieħdu miżuri biex jincentivaw ix-xogħol, jappoġġaw l-impjieg indipendenti, l-intraprenditorija u l-holqien ta' intrapriži soċjali. L-Italja** introduċiet eżenzjoni parzjali mill-kontribuzzjonijiet tas-sigurtà soċjali għall-2025-27 għall-ommijiet impjegati u għall-ommijiet b'impjieg indipendenti li għandhom mill-inqas żewġ itfal, minbarra l-haddiema domestiċi. Il-benefiċċju huwa validu sal-età ta' 10 snin tal-iżgħar wild, u mill-2027, sal-età ta' 18-il sena tal-iżgħar wild għal ommijiet ta' tlett itfal jew aktar. L-eżenzjoni hija riżervata għal benefiċjarji b'introjtu taxxabbli sa EUR 40 000 fis-sena u għandha limitu tan-nefqa annwali ta' EUR 300 miljun. Bħala parti mill-RRP tagħha u appoġġata mill-FSE+, **il-Polonja** bhalissa qed tiżviluppa emenda għall-Att dwar l-Ekonomija Soċjali, bl-għan li tippromwovi l-ekonomija soċjali u l-intraprenditorija soċjali. Dan isir billi jissahħu l-istrumenti legali u finanzjarji biex jiġi żviluppat il-funzjonament tal-intrapriži soċjali u tittejjeb il-koordinazzjoni tal-azzjonijiet tal-gvern u tal-amministrazzjonijiet lokali. Il-miżura li tibda mill-2025 sal-2028 u li hija ffinanzjata mill-FSE+ tappoġġa l-intraprenditorija fit-Tramuntana tal-**Bulgarija** billi ttiprovdi assistenza mill-iżvilupp ta' idea ta' negozju sal-implimentazzjoni tagħha. Billi trawwem l-impjieg indipendenti u l-hiliet intraprenditorjali, il-miżura għandha l-għan li tohloq impjiegi godda u b'hekk tgħin biex jiġu evitati l-faqar u l-eskluzjoni soċjali.

**Il-miżuri għat-tishih tas-sistema ta' politiki attivi tas-suq tax-xogħol qed jingħataw prijorità dejjem akbar minn hafna Stati Membri.** F'Mejju 2025, il-Gvern ta' Wallonia fil-**Belġju** approva fl-ewwel qari żewġ abbozzi ta' liġi biex jiġi riformat ir-rwol tas-servizzi pubbliċi tal-impjiegi "Forem". Il-"Forem" ser jirrikjedi CV online u jagħmel il-profil tal-persuni li qed ifittxu impjieg viżibbli għall-impjegaturi ladarba tiġi ddefinita pożizzjoni ta' karriera, u b'hekk jgħin biex tittejjeb il-kwalità tat-tqabbil tal-impjiegi. Il-persuni li qed ifittxu impjieg, b'xi eċċezzjonijiet (eż. persuni li qed ifittxu impjieg li qed jitharrġu), ser jirċievu konsulenza individwali kull erba' xhur, offerti mmirati u ser ikunu f'kuntatt ta' kull xahar mal-PES. F'April 2025, **il-Greċja** introduċiet bidliet fil-pjattaforma diġitali tagħha għall-ġestjoni tad-data dwar l-impjiegi. Is-sistema l-ġdida ERGANI 2 taggħorna l-predeċessur tagħha, inkluż billi tiddiġitalizza bis-sħiħ id-dikjarazzjonijiet tal-impjiegi, ittaffi l-piż amministrattiv billi tissimplifika l-proċeduri għall-impjegaturi, ittejjeb l-ġhodod ta' monitoraġġ tas-suq tax-xogħol u ttiprovdi registru tal-impjiegi u tal-assigurazzjoni aktar affidabbli u trasparenti. F'Diċembru 2024, **Spanja** espandiet is-sussidji eliġibbli taħt il-programmi komuni ta' attivazzjoni tal-impjiegi, żiedet l-allowances ta' residenza u l-kontribuzzjonijiet relatati tas-sigurtà soċjali tal-impjegatur f'ċerti reġjuni. Ir-riforma ssahħaħ ukoll il-politiki ta' attivazzjoni billi tinkorpora xi skemi ta' impjieg taż-żgħażaġħ fil-qafas komuni.

**Hafna Stati Membri qed iwettqu riformi kbar fis-Servizzi Pubbliċi tal-Impjiegi tagħhom, inklużi bidliet istituzzjonali, żieda fl-effiċjenza u d-digitalizzazzjoni tas-servizzi.** Permezz ta' programm ta' appoġġ tal-FSE+ ta' EUR 183 miljun, **ir-Rumanija** qed timmodernizza s-Servizzi Pubbliċi tal-Impjiegi (PES, Public Employment Services). Il-programm għandu l-għan li jżid l-għadd ta' persunal tal-PES b'600, iħarreġ 1 840 impjegat tal-PES, jipprovdi servizzi modernizzati lil 275 000 persuna u 21 750 impjegatur. Huwa mistenni wkoll li jtejjeb il-viżibbiltà tal-PES permezz ta' kampanja ta' komunikazzjoni u jimmodernizza l-bini tal-PES. Il-proġett ser idur minn Jannar 2025 sa Diċembru 2029. Fil-**Finlandja**, ir-responsabbiltà għall-organizzazzjoni tas-servizzi pubbliċi tal-impjiegi giet ittrasferita lill-muniċipalitajiet f'Jannar 2025 biex jizjed l-aċċess ugwali għas-servizzi u biex jiġi meħjun l-impjieg rapidu ta' persuni li qed ifittxu impjieg billi jittejbu s-servizzi tal-impjiegi u tan-negozju. B'rabta mat-trasferiment, inħoloq mudell ta' finanzjament għall-muniċipalitajiet biex jizviluppaw l-attivitajiet tagħhom ta' promozzjoni tal-impjiegi. L-effett dirett fuq l-impjiegi tar-riforma huwa stmat li jkun ta' benefiċċju għal bejn 7 000 – 10 000 persuna. F'Diċembru 2024, appoġġat mill-RRF u mill-FSE+, **Ċipru** adotta riforma wiesgħa tal-PES tiegħu. Ir-riforma li għaddejja ser tinkludi l-implimentazzjoni ta' pjattaformi għad-digitalizzazzjoni tal-iskemi ta' rekrutazzjoni tad-Dipartiment tax-Xogħol, l-iżvilupp ta' Sistema ta' Ġestjoni tal-Prestazzjoni u l-istabbiliment ta' sistema ta' twissija bikrija u ta' traċċar għaż-żgħażaġħ barra mill-edukazzjoni, impjieg jew taħriġ (NEETs). F'Jannar 2025, **Franza** introduċiet digriet biex tadatta l-liġi dwar l-okkupazzjoni shiħa għar-reġjuni ultraperiferiċi tagħha. Il-bidliet jadattaw il-liġi għall-ispeċifitàjiet istituzzjonali tar-reġjuni ultraperiferiċi u jikkonċernaw il-governanza, il-kwistjonijiet tal-indukrar tat-tfal kif ukoll jestendu l-iskadenza għall-konkluzjoni ta' kuntratti bejn il-persuni qiegħda u l-istituzzjonijiet tal-impjiegi.

**Diversi Stati Membri implimentaw riformi biex jallinjaw is-sistemi tal-benefiċċji tal-qgħad tagħhom mal-kundizzjonijiet kurrenti tas-suq tax-xogħol.** F'Jannar 2025, **il-Finlandja** neħhiet is-supplimenti għas-sussidju tas-suq tax-xogħol u l-allowance bażiku tal-qgħad imħallas matul il-partecipazzjoni f'azzjonijiet ta' promozzjoni tal-impjieg. F'Ġunju 2025, **iċ-Ċekja** introduċiet emendi fis-sistema tagħha tal-benefiċċji tal-qgħad biex ittejjeb l-appoġġ finanzjarju u l-protezzjoni soċjali għal persuni li qed ifittxu impjieg. L-appoġġ matul il-fażi inizjali tal-qgħad ser jizdied sa 80 % tal-introjtu tax-xogħol preċedenti tal-individwu. F'Ġunju 2025 ukoll, **l-Estonja** rirformat is-sistema tagħha ta' protezzjoni kontra l-qgħad, billi ssimplifikat il-proċeduri u introduċiet mudell universali ta' benefiċċju b'rata bażika li għandu jidhul fis-seħħ minn Jannar 2026. Ir-riforma tissostitwixxi s-sistema preċedenti b'żewġ livelli bi skema unika ta' assigurazzjoni kontra l-qgħad. F'Lulju 2025, **il-Belġju** adotta riforma kbira tas-sistema tiegħu tal-benefiċċji tal-qgħad li ser tidhul fis-seħħ f'Jannar 2026. Din ser tillimita d-durata kumplessiva tal-benefiċċji għal sentejn, wara bidliet fil-kriterji ta' eliġibbiltà, b'xi eżenzjonijiet. F'Ottubru 2025, **il-Litwanja** emendat il-Liġi tagħha dwar l-Assigurazzjoni Soċjali Kontra l-Qgħad biex iżżid il-benefiċċju minimu tal-qgħad minn EUR 241.5 għal EUR 350 fl-2025, testendi d-durata massima tal-ħlasijiet tal-benefiċċji qrib l-irtirar b'erba' xhur, u ttejjeb l-immirar kumplessiv tal-benefiċċji, speċjalment għall-unitajiet domestiċi b'introjtu baxx. F'Ottubru 2025, **l-Iżvezja** nediet sistema ta' assigurazzjoni kontra l-qgħad ibbażata fuq l-introjtu biex tiffaċilita t-tranzizzjonijiet tal-impjieg, tissimplifika l-amministrazzjoni għall-partijiet kollha involuti, u tipprevjeni pagamenti ta' benefiċċji skorretti. Minn Jannar 2026, **is-Slovakkja** naqqset ir-rata grossa ta' sostituzzjoni fuq il-benefiċċju tal-qgħad għal 40 % fir-raba' xahar, għal 30 % fil-ħames xahar u għal 20 % fis-sitt xahar.

**Diversi Stati Membri implimentaw miżuri biex jattiraw talent barrani u jtaffu l-kundizzjonijiet stretti tas-suq tax-xogħol.** F'Mejju 2025, **il-Greċja** nediet l-iskema HELIOS+ b'appoġġ mill-FSE+, li għandha l-għan li tappoġġa l-integrazzjoni ta' nazzjonali ta' pajjiżi terzi permezz ta' approċċ olistiku li jintegra l-aċċess tagħhom għall-edukazzjoni, għas-suq tax-xogħol u għat-taħriġ vokazzjonali. Permezz ta' emendi għall-Att dwar il-Persuni Barranin **tagħha** f'Marzu 2025, **il-Kroazja** tilliberalizza l-aċċess għal haddiema kwalifikati (b'mod partikolari fis-settur tal-IT), issaħħaħ is-sorveljanza tal-impjegaturi u ssaħħaħ il-protezzjoni tad-drittijiet tal-haddiema barranin. Barra minn hekk, il-pajjiż implimenta miżuri ġodda biex jappoġġa r-ritorn u r-riintegrazzjoni tal-migranti Kroati. F'Settembru 2025, **il-Bulgarija** implimentat miżura biex tappoġġa r-ritorn u l-integrazzjoni fis-suq tax-xogħol tal-emigranti Bulgari, appoġġata mill-FSE+. F'I-2025, **Malta** introduċiet Politika dwar il-Migrazzjoni għax-Xogħol b'enfasi fuq iż-żamma, id-drittijiet tal-haddiema, u l-allinjament tar-reklutaġġ mal-htigijiet tas-suq tax-xogħol. Il-miżuri jinkludu kriterji ġodda ta' eliġibbiltà għall-impjegaturi, kontrolli msaħħa fuq il-konformità tal-impjegaturi, limiti fuq ir-reklutaġġ minn kumpaniji b'rati għoljin ta' terminazzjoni tal-kuntratti (b'eżenzjonijiet għall-mikrointrapriżi), perjodi ta' grazzja itwal f'każ ta' terminazzjonijiet u l-introduzzjoni ta' kors ta' integrazzjoni ta' qabel it-tluq. Biex tgħin ittaffi n-nuqqas ta' haddiema u tattira haddiema barranin bi kwalifiki għoljin, **iċ-Ċekja** adottat digriet tal-gvern li jagħti aċċess liberu għas-suq tax-xogħol liċ-ċittadini ta' għaxar pajjiżi mhux tal-UE. F'Ottubru 2024, **il-Ġermanja** adottat l-Istrategija dwar Haddiema b'Hiliet Speċjalizzati mill-Indja li għandha l-għan li tattira haddiema kwalifikati mill-Indja billi ttejjeb il-kundizzjonijiet qafas għar-reklutaġġ, il-hruġ ta' viżi, korsijiet tal-lingwa, ir-rikonossiment ta' kwalifiki professjonali barranin u l-integrazzjoni.

**Xi Stati Membri hadu azzjoni biex isaħħu d-djalogu soċjali u r-rwol tas-shab soċjali.** F'Mejju 2025, **ir-Rumanija** introduċiet abbozz ta' pjan ta' azzjoni biex tippromwovi n-negożjar kollettiv matul l-2025-28 billi trawwem is-sħubija fit-trade unions u fl-organizzazzjonijiet tal-impjegaturi, tappoġġa l-partecipazzjoni infurmata fin-negożjati u tiffacilita l-ftehimiet fil-livelli settorjali u nazzjonali. Għandha wkoll l-għan li ssaħħaħ id-djalogu soċjali, tintroduċi sanzjonijiet ta' deterrent għan-nuqqas ta' konformità, u ttejjeb il-kapaċità istituzzjonali permezz ta' assistenza teknika, spezzjonijiet, u implimentazzjoni aktar effettiva. F'Ottubru 2024, il-gvern tal-**Ungerija** adotta digriet li jstabbilixxi qafas legali għal Forum Permanenti ta' Konsultazzjoni għas-Settur Privat (VKF). Dan għandu l-għan li jiżgura l-istabbiliment u t-tħaddim kontinwu tal-mekkanizmi għall-iffissar tal-paga minima. F'Mejju 2025, **il-Polonja** emendat ir-regolament dwar ir-rappreżentattività tal-organizzazzjonijiet tal-impjegaturi. Il-liġi l-ġdida tipprojbixxi sħubija doppja f'organizzazzjonijiet bħal dawn biex tippermetti l-kalkolu korrett tar-rappreżentattività tagħhom u b'hekk tapplika l-istess standard bħal fil-każ tat-trade unions.

## **2.4 Linja Gwida 8: Nippromwovu l-opportunitajiet indaqs għal kulhadd, irawmu l-inklużjoni soċjali u niġgieldu l-faqar**

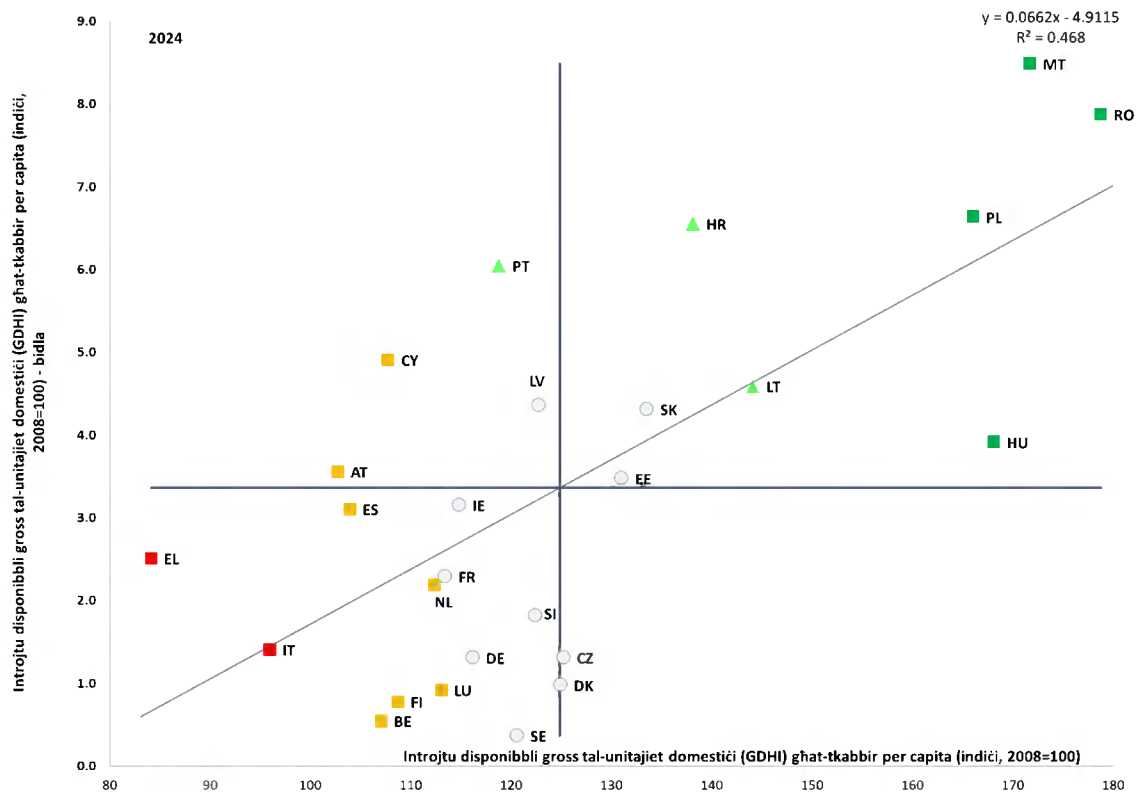
Din it-taqsimha tħares lejn l-implimentazzjoni tal-linja gwida 8 dwar l-impjiegi. Din tirrakkomanda li l-Istati Membri jippromwovu opportunitajiet indaqs għal kulhadd, irawmu l-inklużjoni soċjali u niġgieldu l-faqar, f'konformità mal-prinċipji 2 (dwar l-ugwaljanza bejn il-ġeneri), 3 (dwar l-opportunitajiet indaqs), 11 (dwar l-indukrar tat-tfal u l-appoġġ għat-tfal), 12 (dwar il-protezzjoni soċjali), 14 (dwar l-introjtu minimu), 15 (dwar l-introjtu u l-pensjoni tal-irtirar), 16 (dwar il-kura tas-saħħa), 17 (dwar l-inklużjoni ta' persuni b'diżabbiltà), 18 (dwar il-kura fit-tul), 19 (dwar l-akkomodazzjoni u l-assistenza għall-persuni mingħajr dar) u 20 (dwar l-aċċess għal servizzi essenzjali) tal-Pilastru. It-Taqsimha 2.4.1 tipprovdi analiżi tal-indikaturi ewlenin. L-ewwel nett, jiġi diskussi r-riskji tal-faqar jew tal-esklużjoni soċjali kif ukoll l-inugwaljanza fl-introjtu. Dan jiġi segwit mill-analiżi tal-introjtu minimu u tas-sistemi ta' protezzjoni soċjali b'mod aktar ġenerali, u l-impatt tagħhom fuq it-tnaqqis tal-faqar. L-akkomodazzjoni soċjali u l-affordabbiltà tal-akkomodazzjoni huma analizzati wkoll taħt il-Linja Gwida 8. It-Taqsimha 2.4.2 tirrapporta dwar il-miżuri ta' politika meħuda mill-Istati Membri.

### **2.4.1 Indikaturi ewlenin**

**It-*tkabbir fl-indiċi tal-introjtu disponibbli gross reali tal-unitajiet domestiċi (GDHI) per capita* żdied b'mod sostanzjali fil-livell tal-UE-27 fl-2024.** Dan kien ta' 141.3 (livell fl-2008=100) fl-2024, 2.5 punti oġġla milli fl-2023. L-akbar żieda ġiet osservata f'Malta, fir-Rumanija u fil-Polonja, filwaqt li ġew irrappurtati oħrajn iżgħar iżda xorta sostanzjali fil-Kroazja, fil-Portugall u f'Ċipru (ara l-Illustrazzjoni 2.4.1). Malta, ir-Rumanija, il-Polonja u l-Ungerija kienu "bl-aqwa prestazzjoni" fl-2024, minhabba livelli għoljin (aktar minn 160 % meta mqabbla mal-2008) u wkoll minhabba żidiet kbar għall-ewwel tlieta. Għadd ta' Stati Membri kellhom żidiet aktar baxxi, b'xi whud minnhom jibqgħu f'livelli medji, bħall-Iżvezja, id-Danimarka, iċ-Ċekja u s-Slovenja. Fid-dawl tal-prestazzjoni tagħhom fl-2024, il-Greċja u l-Italja nstabu li kienu f'"sitwazzjonijiet kritiċi" minhabba livelli baxxi b'mod persistenti, wara titjib modest. Is-sitwazzjoni kienet waħda li "għandha tiġi osservata" fl-2024 fil-Belġju, fil-Finlandja u fil-Lussemburgu (fejn il-livelli kienu qrib il-medja tal-UE iżda biss wara titjib relattivament żgħir), kif ukoll f'Ċipru, fl-Awstrija, fi Spanja u fin-Netherlands (fejn il-livelli kienu taħt il-medja tal-UE minkejja titjib madwar il-medja).

## Illustrazzjoni 2.4.1: It-**tkabbir fl-introjtu disponibbli gross tal-unitajiet domestiċi (GDHI) per capita** **żdied għall-UE b'varjazzjoni qawwija fl-Istati Membri fl-2024**

It-**tkabbir tal-introjtu disponibbli gross reali tal-unitajiet domestiċi (GDHI) per capita**, il-livelli tal-2024 u l-bidliet mis-sena ta' qabel (2008=100, indikatur ewlieni tat-Tabella ta' Valutazzjoni Soċjali)



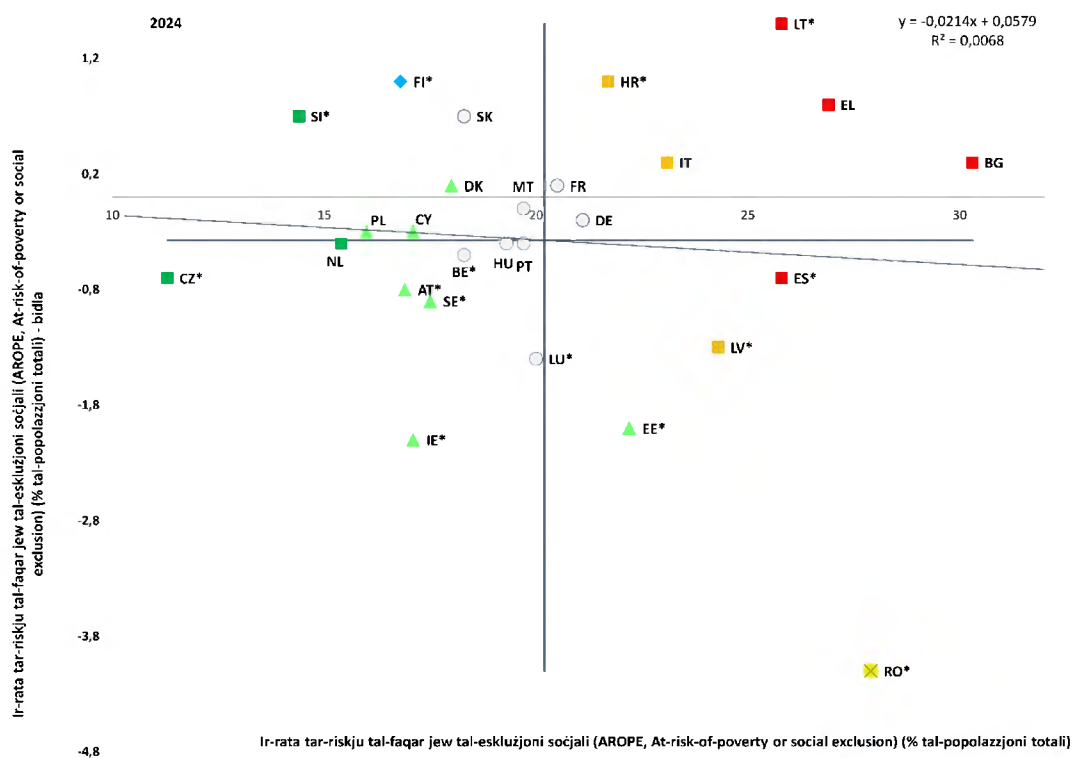
*Nota:* L-assi huma ċċentrati fuq il-medja mhux ponderata tal-UE. Id-didaskalija ppreżentata fl-Anness. Id-data ma hijiex disponibbli għal BG.

*Sors:* Eurostat [[tepsr\\_wc310](#)], il-kontijiet tas-settur Ewropew.

**L-UE rat titjib modest hafna fit-tnaqqis tar-rata ta' persuni fir-riskju tal-faqar jew tal-eskluzjoni soċjali fl-2024, minghajr ebda sinjal ċar ta' konverġenza 'l fuq.** Ir-rata tal-AROE naqset għal 21 % minn 21.3 % fl-2023, bi kwazi 2 pp differenza bejn l-irġiel u n-nisa (20 % vs 21.9 %). Is-sitwazzjoni fl-2024 kienet "kritika" fil-Bulgarija, fil-Greċja, fil-Litwanja u fi Spanja, li għalihom il-livelli relattivament għoljin (30.3 %, 26.9 %, 25.8 % u 25.8 %, rispettivament) tjiebu iżda mhux b'mod sinifikanti (fi Spanja), żdiedu bi ftit (fil-Bulgarija u fil-Greċja) jew saħansitra b'mod sinifikanti (b'1.5 pp fil-Litwanja) – ara l-Illustrazzjoni 2.4.2. Il-Kroazja, l-Italja u l-Latvja kienu fl-istat li "għandhom jiġu osservati", jew minhabba l-livell relattivament għoli (24.3 % fil-Latvja) jew iż-żieda (+1 pp u +0.3 pp għall-Kroazja u l-Italja, rispettivament). Fl-istess hin, ir-Rumanija esperjenzat sitwazzjoni "dgħajfa iżda li qed titjeb", u rreġistrat wieħed mill-ogħla livelli fl-UE (27.9 %) wara l-akbar tnaqqis (-4.1 pp), li jirrifletti l-isforzi kontinwi biex jitnaqqas il-faqar. Min-naħa l-oħra, iċ-Ċekja, is-Slovenja u n-Netherlands kienu "bl-aqwa prestazzjoni" (b'rati tal-AROE ta' 11.3 %, 14.4 %, u 15.4 %, rispettivament). L-Irlanda u l-Estonja wrew tnaqqis kbir (-2.1 pp u -2 pp, rispettivament) minkejja livelli diġà tajbin jew medji. Ma jidher l-ebda sinjal ċar ta' konverġenza 'l fuq fost l-Istati Membri.

## Illustrazzjoni 2.4.2: Ir-rata tar-riskju tal-faqar jew tal-eskluzjoni soċjali naqset bi ftit biss fl-2024 fl-UE

Is-sehem tal-popolazzjoni fir-riskju tal-faqar jew tal-eskluzjoni soċjali, il-livelli tal-2024 u l-bidliet mis-sena ta' qabel (%), indikatur ewlieni tat-Tabella ta' Valutazzjoni Soċjali)



Nota: L-assi huma ċċentrati fuq il-medja mhux ponderata tal-UE. Id-didaskalija hija pprezentata fl-Anness. Interruzzjoni fis-serje għal HR u data proviżorja għal LT. Bidliet statistikament sinifikanti huma mmarkati bi stilla (\*).  
Sors: Eurostat [[ilc\\_peps01n](#)], I-UE-SILC.

**Il-varjazzjoni reġjonali u urbana/rurali fir-riskju tal-faqar jew tal-eskluzjoni soċjali madwar l-UE hija kbira, f'konformità ma' dak li huwa osservat fl-Istati Membri.** Il-varjazzjoni kienet kbira fir-reġjuni tal-UE (NUTS 2) fl-2024, inkluż fi hdan l-Istati Membri, speċjalment fl-Italja, fil-Polonja, fl-Ungerija u fis-Slovakkja (ara l-Illustrazzjoni 8 fl-Anness 5). Ir-rati tal-AROE varjaw minn 59.5 % f'Guayane, 48.8 % f'Calabria, u 44.5 % fi Ciudad de Melilla għal 8.8 % f'Jihozápad, 8.6 % fi Bratislavsky kraj u 6.6 % fi Provincia Autonoma di Bolzano/Bozen<sup>257</sup>. Ir-reġjuni ultraperiferiċi esperjenzaw rati tal-AROE oghla mill-medja tal-UE, li jvarjaw minn 59.5 % fil-Guyana għal 22.9 % f'Madeira. L-irhula u s-subborgi rreġistraw rati tal-AROE kemxejn aktar baxxi fl-UE mill-bliet u miż-żoni rurali (20.3 %, 21.3 % u 21.3 %, rispettivament). Madankollu, il-varjazzjoni fl-Istati Membri kienet sostanzjali. Ir-rati tal-AROE varjaw minn 27.8 % fil-Belġju għal 12.2 % fil-Polonja fir-rigward tal-bliet; minn 32 % fil-Bulgarija għal 11.7 % fiċ-Ċekja għall-irhula u s-subborgi; u minn 41.7 % fir-Rumanija għal 8.6 % f'Malta għaž-żoni rurali<sup>258</sup>. Filwaqt li r-rati relattivament kbar tal-AROE fl-ibliet imorru flimkien ma' dawk relattivament baxxi fiż-żoni rurali fil-parti tal-Punent tal-Unjoni, il-kuntrarju għandu t-tendenza li jkun minnu f'għadd ta' pajjiżi Mediterranji u Baltiċi u fil-parti tal-Lvant.

---

<sup>257</sup> Eurostat [[ilc\\_peps11n](#)], l-UE-SILC.

<sup>258</sup> Eurostat [[ilc\\_peps13n](#)], l-UE-SILC.

**Il-fatturi ewlenin tar-riskji tal-faqar huma multipli.** Dawn għandhom l-għeruw fl-inugwaljanzi ta' opportunitajiet minhabba, pereżempju, disparitajiet territorjali u reġjonali<sup>259</sup>, jew diskriminazzjoni<sup>260</sup>. Dawn huma relatati ma' differenzi fl-effettività u fl-effiċjenza tal-politiki attivi tas-suq tax-xogħol u l-politiki dwar il-protezzjoni u l-inklużjoni soċjali. It-trażmissjoni interġenerazzjonali tal-iżvantagġi<sup>261</sup> għandha piż fuq it-tfal. Il-politiki attivi ta' inklużjoni, it-tfassil u l-effettività tas-sistemi tat-taxxa u tal-benefiċċji, u l-aċċess għas-servizzi ta' appoġġ (inkluż l-edukazzjoni, is-saħħa, is-servizzi soċjali u daww essenzjali) għandhom rwol ċentrali fil-ġlieda kontra u fil-prevenzjoni tar-riskji tal-faqar. Biex tgħin lill-Istati Membri jagħmlu dan, l-UE adottat firxa wiesgħa ta' inizjattivi li għandhom il-potenzjal li jikkontribwixxu għat-tnaqqis tal-faqar, jekk jiġu implimentati kif xieraq<sup>262</sup>. Filwaqt li tibni fuq dawn, l-Istrateġija tal-UE Kontra l-Faqar li jmiss ser ikollha l-għan li tgħin lin-nies jiksbu aċċess għall-protezzjoni u s-servizzi essenzjali li jeħtieġu, filwaqt li tindirizza l-kawzi ewlenin tal-faqar. L-oġġettiv ġenerali huwa li tgħin biex jiġi eliminat il-faqar fl-UE sal-2050.

---

<sup>259</sup> Ara l-Kummissjoni Ewropea, Durán Laguna, et al., [Ninth report on economic, social and territorial cohesion](#), l-Uffiċċju tal-Pubblikazzjonijiet tal-Unjoni Ewropea, 2024

<sup>260</sup> L-aktar data reċenti mill-2024 turi, pereżempju, li 70 % tar-Rom kienu friskju ta' faqar, bi progress bejn l-2016 u l-2024. Ara: l-Aġenzija tal-UE għad-Drittijiet Fundamentali, [Rights of Roma and Travellers in 13 European countries, 2024](#).

<sup>261</sup> Ara UNICEF Innocenti – Global Office of Research and Foresight, [Innocenti Report Card 18: Child poverty in the midst of wealth](#), UNICEF Innocenti, Firenze, Diċembru 2023.

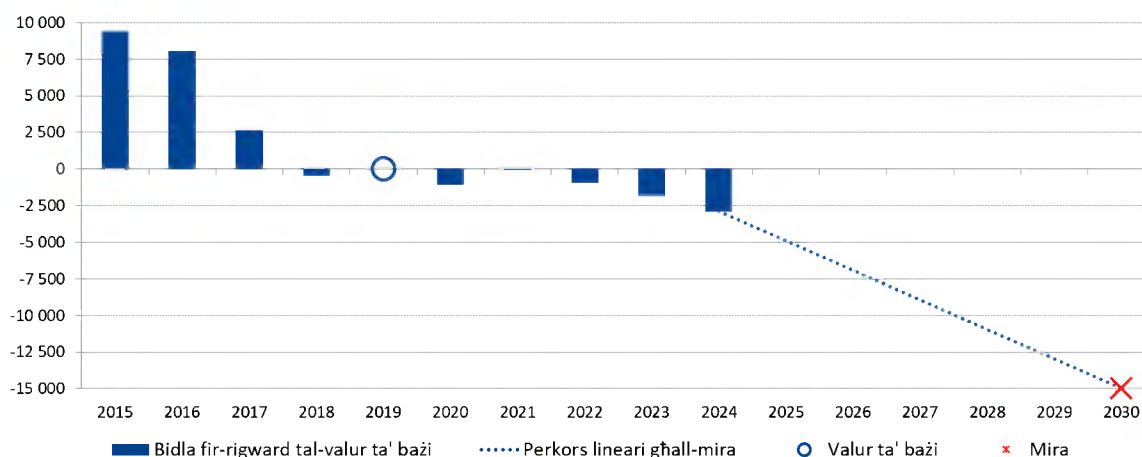
<sup>262</sup> Dawn jinkludu l-[Garanzija Ewropea għat-Tfal](#), ir-Rakkomandazzjoni tal-Kunsill (UE) 2021/1004 tal-14 ta' Ġunju 2021; id-[Direttiva dwar pagi minimi adegwati](#), id-Direttiva (UE) 2022/2041; ir-[Rakkomandazzjoni tal-Kunsill dwar l-aċċess għall-protezzjoni soċjali](#), ir-Rakkomandazzjoni tal-Kunsill (2019/C 387/01) tat-8 ta' Novembru 2019; ir-[Rakkomandazzjoni tal-Kunsill dwar introjtu minimu adegwat li jiżgura inklużjoni attiva](#), ir-Rakkomandazzjoni tal-Kunsill (UE) 2023/C 41/01 tat-30 ta' Jannar 2023; il-Pjattaforma Ewropea għall-Ġlieda kontra l-Kundizzjoni ta' Persuni mingħajr Dar, [id-Dikjarazzjoni ta' Lisbona dwar il-Pjattaforma Ewropea għall-Ġlieda kontra l-Kundizzjoni ta' Persuni mingħajr Dar](#) tal-21 ta' Ġunju 2021; u l-[Komunikazzjoni tal-Kummissjoni dwar Valutazzjoni aħjar tal-impatt distributtiv tal-politiki tal-Istati Membri](#), COM(2022) 494.

### Kaxxa fil-Mira 3: Progress lejn il-mira tat-tnaqqis tal-faqar għall-2030

**Il-popolazzjoni fir-riskju tal-faqar jew tal-esklużjoni soċjali kompliet tonqos fl-2024, iżda l-progress għadu insuffiċjenti biex tintlaħaq il-mira ewlenija tal-UE sal-2030.** L-għadd ta' persuni fir-riskju tal-faqar jew tal-esklużjoni soċjali (AROE) naqas b'1.1 miljun fl-2024, għal 93.3 miljun. Bl-aġġustament għall-interruzzjonijiet fis-serje fil-Ġermanja u fi Franza, it-tnaqqis jammonta għal 2.9 miljuni meta mqabbel mas-sena bażi 2019, u jhalli distakk ta' 12.1 miljun għall-mira ta' 15-il miljun. Dan jimplika li jkun meħtieġ tnaqqis annwali medju ta' aktar minn 2 miljuni biex tintlaħaq il-mira sal-2030 (ara l-Illustrazzjoni ta' hawn taħt). Għalhekk, il-kisba tal-mira ser titlob thaffif sinifikanti tal-isforzi matul il-bqija tad-deċennju. Il-faqar fost it-tfal naqas ukoll fl-2024 fl-UE, b'madwar 0.4 miljun tifel u tifla inqas (fl-età ta' bejn 0 u 17-il sena) jesperjenzaw riskji ta' faqar jew ta' esklużjoni soċjali. Madankollu, in-numru jibqa' 0.25 miljun oġġla mil-linja bażi tal-2019 u 5.25 miljuni oġġla mill-miri nazzjonali aggregati għat-tnaqqis tal-faqar fost it-tfal.

### L-għadd ta' persuni fir-riskju tal-faqar jew tal-esklużjoni soċjali naqas f'dawn l-aħħar snin, iżda l-progress għadu insuffiċjenti biex tintlaħaq il-mira tal-UE għall-2030

Bidla fil-livell tal-AROE tal-UE-27 fir-rigward tas-sena bażi 2019 u l-mira ewlenija tal-UE relatata għall-2030 (popolazzjoni totali, għal kull elf persuna)



*Nota:* Serje aġġustata għal interruzzjonijiet fis-serje, minhabba interruzzjonijiet kbar sottostanti f'DE fl-2020 (l-interruzzjoni aġġustata b'lura għall-2019) u fi FR fl-2022 (l-aggregat tal-UE juża cifri għal "Franza Metropolitana" minflok għal "Franza" biex ikun konformi maċ-ċifra tal-2019 għal Franza).

*Sors:* Eurostat [[jlc\\_pecs01](#)] u l-kalkoli tad-DG EMPL.

## **Il-progress lejn il-miri nazzjonali tat-tnaqqis tal-faqar għadu mhux uniformi fl-Istati Membri.**

Fl-2024, 14-il Stat Membru biss raw tnaqqis fl-għadd ta' persuni fir-riskju tal-faqar jew tal-eskluzjoni soċjali, u 16 biss għamlu progress lejn il-miri tagħhom għall-2030 mill-2019 (ara l-Illustrazzjoni ta' hawn taht)<sup>263</sup>. Sebgha minn dawn (ir-Rumanija, iċ-Ċekja, il-Latvja, in-Netherlands, il-Polonja, il-Belġju u l-Bulgarija) jinsabu fit-triq it-tajba, bir-Rumanija tikseb tnaqqis sostanzjali fl-2024 (b'739 elf). L-Iżvezja u l-Irlanda saru l-ewwel żewġ pajjiżi li laħqu l-miri tagħhom fl-2024, filwaqt li l-akbar distakki relattivi<sup>264</sup> għadhom fil-Lussemburgu, fis-Slovakkja, fis-Slovenja, fid-Danimarka, fil-Finlandja u fi Franza. Fost il-21 pajjiż li stabbilew miri komplementari dwar it-tnaqqis tal-faqar fost it-tfal<sup>265</sup>, 13 irregistraw titjib fl-2024 u 11 għamlu progress mill-2019, filwaqt li l-Irlanda, Ċipru u l-Iżvezja diġà laħqu l-miri tagħhom. Min-naħa l-oħra, iċ-Ċekja, il-Ġermanja, Spanja, Franza, il-Lussemburgu, Malta, l-Awstrija, is-Slovenja, is-Slovakkja u l-Finlandja għad iridu jagħmlu progress meta mqabbla mal-2019.

---

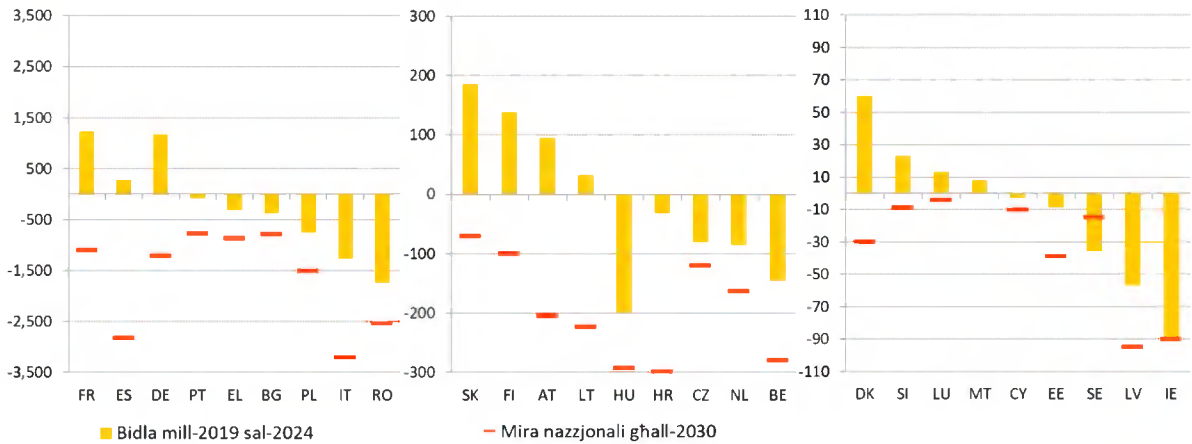
<sup>263</sup> Għall-monitoraġġ tal-miri tal-UE u dawk nazzjonali għat-tnaqqis tal-faqar, kif ukoll spjegazzjoni tal-interruzzjonijiet fis-serje u l-aġġustamenti relatati mad-data, ara wkoll ir-[Rapport Annwali tal-2025 tal-Kumitat tal-Protezzjoni Soċjali](#).

<sup>264</sup> Għall-komparabbiltà bejn il-pajjiżi, id-differenzi ma jitkejlux f'termini assoluti, iżda f'perċentwal tat-tnaqqis fil-mira bejn l-2019 u l-2030. Eż.:  $(10 \text{ [mira]} - 4 \text{ [progress sa issa]}) / 10 \text{ [mira]} = 60 \% \text{ [differenza]}$ .

<sup>265</sup> Ġiet stabbilita mira dwar it-tnaqqis tal-faqar fost it-tfal mill-Belġju, il-Bulgarija, iċ-Ċekja, il-Ġermanja, l-Estonja, l-Irlanda, il-Greċja, Spanja, Franza, il-Kroazja, Ċipru, il-Lussemburgu, Malta, l-Awstrija, il-Polonja, il-Portugall, ir-Rumanija, is-Slovenja, is-Slovakkja, il-Finlandja u l-Iżvezja. Ara r-[Rapport Annwali tal-2025 tal-Kumitat tal-Protezzjoni Soċjali](#) għall-monitoraġġ ta' dawn il-miri.

## Madwar nofs l-Istati Membri biss ghamlu progress mill-2019, u terz biss jew jinsabu fit-triq it-tajba jew qabzu l-miri taghhom

Bidliet fil-livelli tal-AROE matul is-snin 2019-24 u l-miri nazzjonali għall-2030 (popolazzjoni totali, eluf ta' persuni)



*Nota:* Interruzzjoni fis-serje fl-2020 għal FR, IE, DK, LU, fl-2021 għal-LU, fl-2022 għal FR, FI u LU fl-2023 u fl-2024 għal HR. Data proviżorja għal LT fl-2024. DK u DE jesprimu l-miri nazzjonali taghhom għat-tnaqqis tal-faqar bhala tnaqqis fl-għadd ta' persuni li jgħixu f'unitajiet domestiċi (kważi) minghajr impjeg (jigifieri unitajiet domestiċi b'intensità tax-xoghol baxxa hafna), li huwa mistenni li jissarraf fi tnaqqis fl-għadd ta' persuni AROE matul id-deċennju. DE tesprimi l-mira nazzjonali tagħha meta mqabbla mal-2020 bhala s-sena ta' referenza. FR stabbiliet il-mira nazzjonali tagħha b'referenza għal Franza metropolitana u l-monitoraġġ huwa allinjat ma' dan l-ambitu ġeografiku. HU tesprimi l-mira nazzjonali tagħha għat-tnaqqis tal-faqar bhala tnaqqis fir-rata tal-privazzjoni materjali u soċjali għall-familji bit-tfal li jista' jiġi tradott fi tnaqqis tal-AROE jekk iċ-ċirkostanzi kurrenti jipprevalu. MT tesprimi l-mira nazzjonali tagħha għat-tnaqqis tal-faqar bhala tnaqqis fir-rata tal-AROE, f'termini ta' punti perċentwali (jigifieri - 3.1 pp).

Sors: Eurostat [[ilc\\_pecs01](#)] u t-tabella dwar il-miri nazzjonali għall-2030 fl-Anness 1.

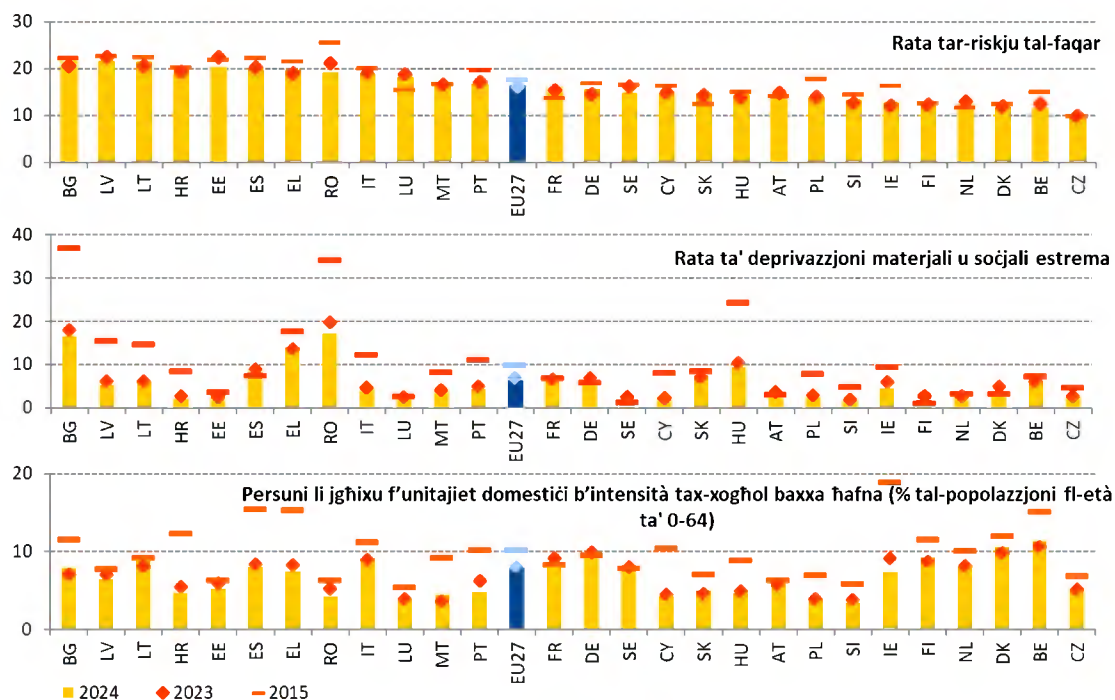
**Il-privazzjoni materjali u soċjali estrema naqset bi ffit, filwaqt li l-faqar monetarju u s-sehem ta' persuni li jgħixu f'unitajiet domestiċi (kważi) mingħajr impjieg baqghu stabbli fl-UE fl-2024.** It-titjib modest ħafna tar-rata tal-AROEPE huwa rifless fil-komponenti tagħha. Iċ-Ċekja u n-Netherlands kellhom xi wħud mill-aktar rati baxxi tal-AROP (b'referenza għal-livelli ta' introjtu tal-2023, fil-livell ta' 9.5 % u 12.1 %, rispettivament), wara li esperjenzaw tnaqqis – ara l-pannell ta' fuq tal-Illustrazzjoni 2.4.3. Għall-kuntrarju, il-Bulgarija, il-Latvja, il-Litwanja kellhom xi wħud mill-ogħla rati (21.7 %, 21.6 % u 21.5 %, rispettivament), xi wħud wara ż-żidiet. Ir-Rumanija rat tnaqqis ta' 2.1 pp, li kkontribwixxa ħafna għat-tnaqqis tar-rata tal-AROEPE tagħha. L-istimi rapidi tal-Eurostat li jirreferu għall-introjti tal-2024 jindikaw li r-rati tal-AROP huma mistennija li jkunu stabbli wkoll fl-2024 bħala medja fl-UE u fil-biċċa l-kbira tal-Istati Membri, filwaqt li jiżdiedu fil-Finlandja, fil-Portugall, fil-Greċja u fis-Slovenja, u jonqsu fl-Estonja<sup>266</sup>. Is-sehem ta' persuni fi privazzjoni materjali u soċjali estrema naqas bi ffit fl-UE b'mod kumplessiv – ara l-pannell tan-nofs tal-Illustrazzjoni 2.4.3. Is-sehem ta' persuni li jgħixu f'unitajiet domestiċi (kważi) mingħajr impjieg baqa' stabbli fl-2024 (ibbażat fuq l-attività tal-2023) – ara l-pannell ta' taħt tal-Illustrazzjoni 2.4.3.

---

<sup>266</sup> Bidliet sinifikanti biss. Ara l-Eurostat, [Flash estimates of income inequalities and poverty indicators for 2024 \(FE 2024\), Experimental results](#). Verżjoni 1 – Ġunju 2025.

### Illustrazzjoni 2.4.3: Il-privazzjoni materjali u soċjali estrema naqset bi ffit, filwaqt li r-rata ta' riskju ta' faqar u s-sehem ta' persuni li jgħixu f'unitajiet domestiċi (kwazi) mingħajr impjieg baqghu stabbli

Komponenti tal-indikatur ewlieni tar-rata tar-riskju tal-faqar jew tal-eskluzjoni soċjali (% , 2015, 2023, 2024)



Nota: L-indikaturi huma kklassifikati skont ir-rati tal-AROE fl-2024. Interruzzjoni fis-serje għal HR għar-rata tar-riskju ta' faqar fl-2024. Data proviżorja għal LT.

Sors: Eurostat [[tessi010](#)], [[tepsr\\_lm420](#)], [[tepsr\\_lm430](#)], I-EU-SILC.

**Il-faqar fost it-tfal naqas bi ftit iżda għadu f'livell oġġla milli għall-popolazzjoni kollha kemm hi, mingħajr l-ebda sinjal ċar ta' konverġenza 'l fuq.** L-għadd ta' tfal fir-riskju tal-faqar jew tal-esklużjoni soċjali naqas minn 19.96 miljun fl-2023 għal 19.52 miljun fl-2024 u s-sehem tagħhom minn 24.9 % għal 24.2 % bħala medja fl-UE. Għalkemm l-2024 hija t-tieni sena konsekuttiva li matulha jiġi rreġistrat tnaqqis fin-numru assolut, l-inċidenza tal-faqar fost it-tfal għadha 3.2 pp oġġla milli għall-popolazzjoni totali. Is-Slovenja, Ċipru, iċ-Ċekja u n-Netherlands huma fost dawk "bl-aqwa prestazzjoni", b'rati tal-AROE għat-tfal taħt is-16 %, u bidliet relattivament żgħar meta mqabbla mal-2023, hlief għal Ċipru (-2.3 pp) u s-Slovenja (+1.1 pp). Il-Bulgarija u Spanja huma, min-naħa l-oħra, f'"sitwazzjonijiet kritiċi", b'rati li jilħqu 35.1 % u 34.6 %, rispettivament. Għall-kuntrarju tar-rati ġeneralment mhux mibdula fi Spanja, iċ-ċifra għall-Bulgarija żdiedet ukoll, b'1.2 pp. Madwar l-UE, l-akbar żidiet ġew irreġistrati fil-Kroazja (+2 pp) u fil-Finlandja (+3.5 pp), filwaqt li l-akbar tnaqqis kien fl-Irlanda (3.4 pp), fir-Rumanija (5.2 pp) u fis-Slovakkja (2.7 pp). Ma jidher l-ebda sinjal evidenti ta' konverġenza 'l fuq fost l-Istati Membri. Il-ħruġ tat-tfal mill-faqar u l-esklużjoni soċjali huwa strumentali biex jgħin hom jilħqu l-potenzjal sħiħ tagħhom u biex jtkisser iċ-ċiklu tal-faqar intergenerazzjonali. L-implimentazzjoni tal-Garanzija Ewropea għat-Tfal fl-Istati Membri kollha hija kruċjali f'dan ir-rigward.

## Illustrazzjoni 2.4.4: Ir-rata tar-riskju tal-faqar jew tal-eskluzjoni soċjali għat-tfal naqset bi ftit fl-UE

Is-sehem tat-tfal fir-riskju tal-faqar jew tal-eskluzjoni soċjali, il-livelli tal-2024 u l-bidliet mis-sena ta' qabel (%), indikatur ewlieni ta' Tabella ta' Valutazzjoni Soċjali



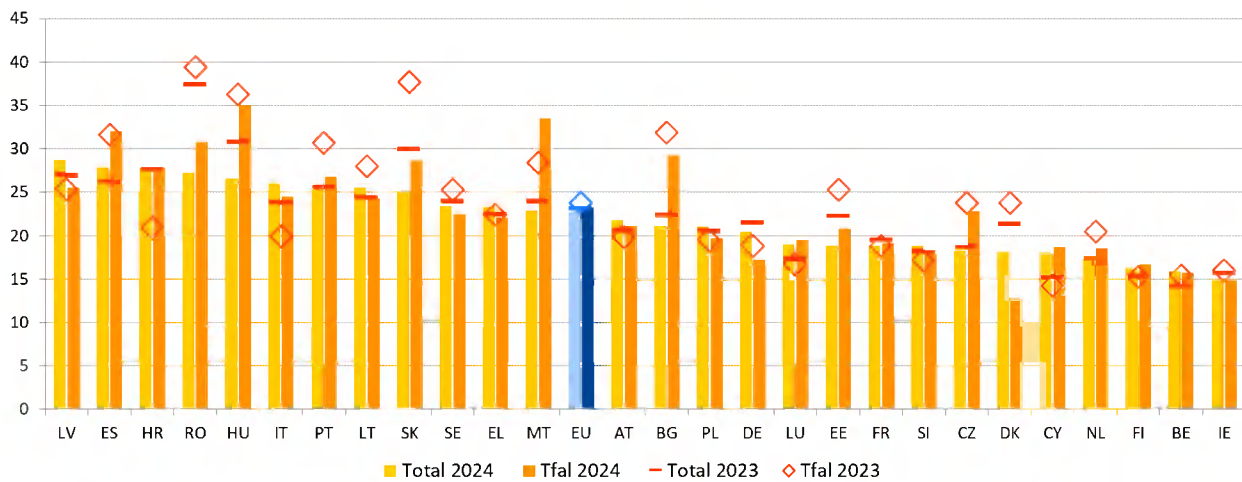
Noti: L-assi huma ċċentrati fuq il-medja mhux ponderata tal-UE. Id-didaskalija hija pprezentata fl-Anness. Interruzzjoni fis-serje għal HR u data proviżorja għal LT. Bidliet statistikament sinifikanti huma mmarkati bi stilla (\*).

Sors: Eurostat [[ilc\\_peps01n](#)], I-UE-SILC.

**Il-komponenti tar-rata tar-riskju ta' faqar jew ta' esklużjoni soċjali għat-tfal baqgħu fil-biċċa l-kbira stabbli fl-UE, bl-unika eċċezzjoni tkun il-privazzjoni materjali u soċjali estrema li naqset.** Ir-rata tar-riskju ta' faqar (AROP) naqset bi ftit, minn 19.5 % fl-2023 għal 19.3 % fl-2024, bħala medja fl-UE. L-akbar żidiet, b'2 pp, ġew irregjistrati fil-Kroazja, fil-Litwanja, f'Malta u fil-Finlandja, u l-akbar tnaqqis, bi 3 pp, fil-Portugall, fir-Rumanija u fis-Slovakkja. Bhal fl-2023, ir-rati tal-AROP kienu l-oġħla fi Spanja (29.2 %), fil-Bulgarija (28.2 %) u fir-Rumanija (26.2 %), u l-aktar baxxi fid-Danimarka (10.1 %), fis-Slovenja (10.7 %) u fil-Finlandja (11.6 %). L-istimi rapidi tal-Eurostat jipprevedu tnaqqis ta' 0.4 pp fl-inkidenza tal-faqar monetarju għat-tfal bħala medja fl-UE fl-2024. Fir-rigward tal-privazzjoni materjali u soċjali estrema, ir-rata tal-UE għat-tfal naqset b'mod moderat fl-2024, u laħqet 7.9 % fl-2024, wara 8.4 % fl-2023. Fil-livell nazzjonali, din kienet tvarja minn 1.2 % fil-Kroazja għal 21.2 % fir-Rumanija. Żdiedet fin-Netherlands u fil-Finlandja b'2 pp u naqset bl-istess ammont fil-Ġermanja, fil-Greċja, fil-Latvja, fil-Litwanja u fl-Ungerija. Fl-aħħar nett, is-sehem tat-tfal li jgħixu f'unitajiet domestiċi (kważi) mingħajr impjeg baqa' stabbli għal 7.4 % fl-2024 (kontra 7.5 % fl-2023) fl-UE u fil-biċċa l-kbira tal-Istati Membri, hliet fil-Bulgarija (+2.1 pp), fil-Finlandja (+2.3 pp) u fil-Portugall (-2.6 pp).

**Illustrazzjoni 2.4.5: Il-profondità tal-faqar naqset bi ftit fl-UE iżda spiss kienet akbar għat-tfal milli għall-popolazzjoni totali**

L-ispariġġ relattiv tar-riskju tal-faqar (%), il-popolazzjoni totali u t-tfal (fl-età ta' bejn 0 u 17-il sena)



Nota: Interruzzjoni fis-serje għal HR u data proviżorja għal LT fl-2024.

Sors: Eurostat [ilc li11], I-UE-SILC.

**Il-profondità tal-faqar naqset bi ftit għall-popolazzjoni totali fl-UE iżda baqgħet oghla għal persuni li jgħixu f'unitajiet domestiċi (kważi) mingħajr impjieg u għat-tfal<sup>267</sup>.** Għall-popolazzjoni totali, naqset b'0.4 pp, għal 22.7 % fl-2024 (b'referenza għall-introjti tal-2023), meta mqabbla mas-sena ta' qabel – ara l-Illustrazzjoni 2.4.5. Il-profondità tal-faqar kienet l-akbar fil-Latvja, fi Spanja u fil-Kroazja, wara żidiet ta' 1.8, 1.7 u 0.2 pp, rispettivament. Iż-żidiet kienu l-akbar f'Ċipru (+2.7 pp), fil-Latvja u fil-Lussemburgu (+1.8 pp għat-tnejn). Fil-livell tal-UE, il-profondità tal-faqar għall-persuni fl-età ta' bejn 18 u 64 sena li jgħixu f'unitajiet domestiċi (kważi) mingħajr impjieg kienet akbar b'mod sinifikanti milli għall-popolazzjoni totali, b'35.5 % fl-2024<sup>268</sup>. Għat-tfal, din naqset għal 23.2 % fl-2024, 0.6 pp inqas milli fl-2023, iżda kienet għadha oghla milli għall-popolazzjoni totali. L-akbar żidiet (aktar minn 5 pp) ġew irregistrati fl-Italja u f'Malta kif ukoll fil-Kroazja (wara interruzzjoni fis-serje), filwaqt li l-akbar tnaqqis (aktar minn 9 pp) kien fid-Danimarka u fis-Slovakkja.

**Il-persuni b'diżabbiltà jibqgħu f'riskju oghla ta' faqar jew ta' esklużjoni soċjali mill-bqija tal-popolazzjoni.** Fl-2024, ir-rata tal-AROE tagħhom kienet ta' 28.7 % fl-UE (wara l-ebda bidla fi tliet snin), li hija 10.8 pp oghla milli għall-bqija tal-popolazzjoni. Fil-livell ta' 36.2 %, din hija saħansitra oghla u fuq xejra li qed tiżdied, għall-persuni b'diżabbiltà severa. F'ħames pajjiżi d-distakk fir-rigward ta' dawk mingħajr diżabbiltà qabeż l-20 pp fl-2024<sup>269</sup>. Il-persuni b'diżabbiltà fl-età tax-xogħol jiffaċċaw riskji oghla ta' faqar jew ta' esklużjoni soċjali (34.5 %) minn gruppi ta' età oħra, u l-istess huwa l-każ għan-nisa milli għall-irġiel (29.4 % vs 27.8 %). L-appoġġ fl-aċċess għall-edukazzjoni inklużiva, it-taħriġ u l-impjieg għall-persuni b'diżabbiltà u l-ġhoti ta' assistenza personali u servizzi ta' appoġġ huma essenzjali biex titnaqqas id-differenza fir-riskji tal-faqar jew tal-esklużjoni soċjali għall-persuni b'diżabbiltà.

---

<sup>267</sup> Dan l-indikatur, magħruf ukoll bħala l-ispariġġ medjan relattiv tar-riskju tal-faqar, huwa kkalkolat bħala d-differenza bejn l-introjtu disponibbli ekwivalizzat medjan tal-persuni li huma fl-livell inqas mil-limitu tar-riskju ta' faqar u l-limitu tar-riskju ta' faqar, espressa bħala perċentwal tal-limitu tar-riskju ta' faqar. Dan il-limitu huwa stabbilit għal 60 % tal-introjtu disponibbli ekwivalizzat medjan nazzjonali tal-persuni kollha f'pajjiż u mhux għall-UE kollha kemm hi.

<sup>268</sup> Eurostat [[ilc\\_li12](#)]. Ara l-Illustrazzjoni 2.4.11 għar-rata ta' faqar ta' persuni li jgħixu f'unitajiet domestiċi (kważi) mingħajr impjieg.

<sup>269</sup> Ġew osservati differenzi kbar fil-Litwanja, fil-Kroazja, fil-Latvja, fl-Estonja u fl-Ungerija, li kollha kellhom rati kbar flimkien mal-Bulgarija u mar-Rumanija.

**Minkejja tnaqqis żghir ieħor, ir-riskju tal-faqar jew tal-esklużjoni soċjali għal persuni li twieldu barra mill-UE baqa' ferm oghla milli għan-nattivi tal-UE.** Ir-rata tal-AROE għal persuni li twieldu barra mill-UE kienet oghla minn dik tan-nattivi fl-Istati Membri kollha u bħala medja kienet aktar mid-doppju, ta' 38.2 % vs 18 %. Id-differenza kienet l-aktar wiesgħa fir-Rumanija, fl-Awstrija, fi Spanja, fil-Belġju u fl-Iżvezja (kollha aktar minn 23 pp)<sup>270</sup>. Dawn id-differenzi jirriflettu fil-bieċa l-kbira s-sitwazzjoni ta' impjeg żvantaġġat ta' dan il-grupp (ara l-Kaxxa 5 tal-Pilastru fit-taqsim 2.2.1).

**Għadd sinifikanti ta' Rom fl-UE qed ikomplu jiffaċċaw riskji akbar ta' faqar jew ta' esklużjoni soċjali.** Skont l-aktar data reċenti tal-istħarriġ, bħala medja, 70 % tar-Rom fil-pajjiżi tal-istħarriġ kienu friskju ta' faqar fl-2024<sup>271</sup>, bi progress irregiſtrat bejn l-2016 u l-2024. Bħala medja, 77 % tat-tfal Rom (taħt it-18) kienu jgħixu f'unitajiet domestiċi friskju ta' faqar. Barra minn hekk, sehem akbar tar-Rom (37 %) iffaċċaw privazzjoni materjali estrema meta mqabbla mal-popolazzjoni ġenerali, speċjalment il-koorti iżgħar u akbar fl-età. Il-qafas strateġiku tal-UE għar-Rom 2020-30 għall-ugwaljanza, l-inkluzjoni u l-parteciġazzjoni jistieden lill-Istati Membri jnaqqsu l-ispariġġ tal-faqar bejn ir-Rom u l-popolazzjoni ġenerali, inkluz it-tfal, mill-inqas bin-nofs u jiżguraw li sal-2030 il-maġġoranza tar-Rom joħorġu mill-faqar<sup>272</sup>. Bir-Rakkomandazzjoni tal-Kunsill għall-ugwaljanza, għall-inkluzjoni u għall-parteciġazzjoni tar-Rom, l-Istati Membri impenjaw ruħhom li jiġġieldu r-rata għolja ħafna ta' riskju ta' faqar u ta' privazzjoni materjali u soċjali fost ir-Rom<sup>273</sup>. Il-valutazzjoni tal-oqfsa strateġiċi nazzjonali mġedda dwar ir-Rom tistieden lill-Istati Membri jindirizzaw l-oqfsa għal titjib identifikati, kif ukoll iġeddu u jemendaw l-oqfsa tagħhom, inkluz biex jagħmluhom aktar ambizzjużi<sup>274</sup>. Il-Konklużjonijiet tal-Kunsill dwar l-iżgurar ta' aċċess ugwali għar-Rom għal akkomodazzjoni adegwata u desegregata, u biex jiġu indirizzati l-insedjamenti segregati,<sup>275</sup> jistiednu lill-Istati Membri jidentifikaw u jużaw il-finanzjament kollu disponibbli għal dan il-għan.

---

<sup>270</sup> L-indikatur tal-Eurostat [[ilc\\_peps06n](#)], li jqabbel dawk imwielda f'pajjiżi mhux tal-UE ma' dawk imwielda fil-pajjiż tar-rappurtar; persuni li għandhom 18-il sena jew aktar. Data ta' affidabbiltà baxxa għar-Rumanija.

<sup>271</sup> Ara: l-Aġenzija tal-UE għad-Drittijiet Fundamentali, [Rights of Roma and Travellers in 13 European countries, 2024](#). Il-valur rispettiv kien ta' 80 % kemm fl-2016 kif ukoll fl-2021/2019, b'pajjiżi differenti inkluzi – ara l-Illustrazzjoni 4 fil-paġna 30 tar-rapport relatat. Il-pajjiżi tal-istħarriġ fl-2024 kienu: BG, CZ, EL, ES, FR, HU, IE, IT, PT, RO.

<sup>272</sup> Ara: [The new EU Roma strategic framework for equality, inclusion and participation \(full package\)](#).

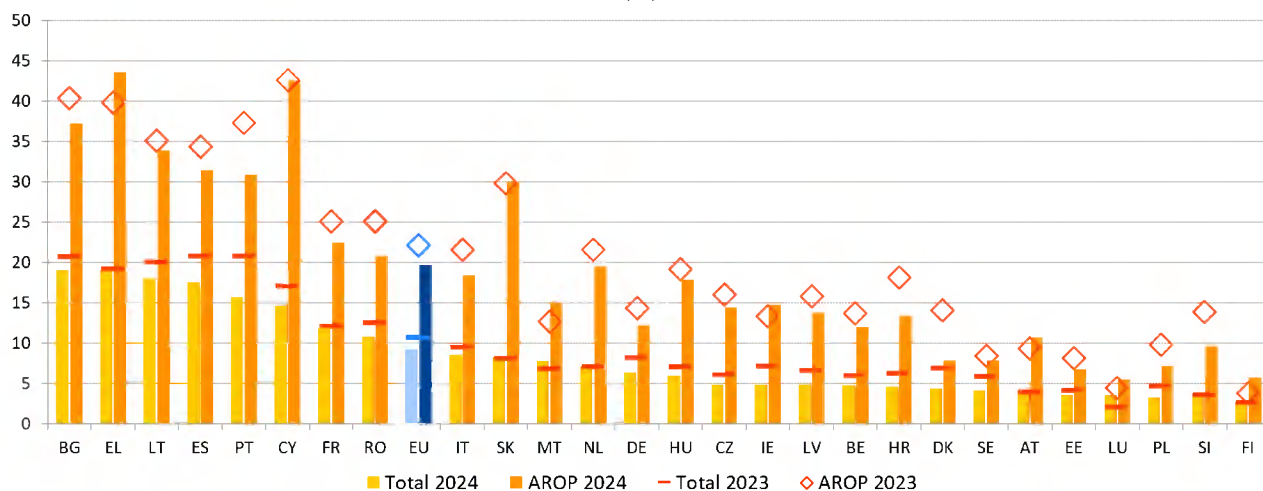
<sup>273</sup> Ara: [ĠU C 93, 19.3.2021, p. 1–14](#).

<sup>274</sup> Għall-valutazzjoni ara: [COM/2023/7 final](#) fil-pakkett [shih](#).

<sup>275</sup> [Konklużjonijiet tal-Kunsill dwar Miżuri biex jiġi żgurat aċċess ugwali għar-Rom għal akkomodazzjoni adegwata u mhux segregata, u biex jiġu indirizzati l-insedjamenti segregati](#).

## Illustrazzjoni 2.4.6 L-inabbiltà li d-dar tinzamm shuna b'mod adegwat naqset fl-UE fl-2024 meta mqabbla mas-sena ta' qabel, u tvarja b'mod sinifikanti bejn l-Istati Membri

Persuni li ma jistgħux iżommu darhom shuna b'mod adegwat, il-popolazzjoni totali u dik friskju ta' faqar, 2023 u 2024 (%)



Noti: Data proviżorja għal LT fl-2024 u interruzzjoni fis-serje għal LT fl-2023.

Sors: Eurostat [[ilc\\_mdcs01](#)], I-UE-SILC.

**L-indikatur prinċipali tal-faqar enerġetiku – l-inabbiltà li d-dar tinzamm sħuna b'mod adegwat – naqas fl-UE fl-2024 għall-ewwel darba mill-2021, iżda għadu oġhla b'mod sinifikanti għal persuni li qed jesperjenzaw riskji ta' faqar jew ta' esklużjoni soċjali.** Is-sehem ta' persuni li ma jistgħux iżommu djarhom sħan b'mod adegwat naqas għal 9.2 % fl-Unjoni fl-2024, tnaqqis minn 10.6 % fis-sena ta' qabel. It-tnaqqis tal-2024 huwa l-ewwel wieħed wara sentejn konsekuttivi ta' żidiet. Dan jirrifletti t-tnaqqis fil-prezzijiet bl-imnut tal-gass u tal-elettriku, kif ukoll taħlita ta' miżuri ta' effiċjenza enerġetika implimentati fil-pajjiżi tal-UE u miżuri oħra ta' appoġġ. Madankollu, il-livell tal-2024 għadu ferm oġhla mill-valur tal-2021 ta' 6.9 %. Barra minn hekk, l-anzjani, il-ġenituri waħedhom u n-nisa huma aktar esposti għall-faqar enerġetiku. Il-varjazzjoni bejn l-Istati Membri naqset ukoll kemxejn fl-2024, iżda xorta tvarja minn 2.7 % fil-Finlandja għal 19.0 % fil-Bulgarija. L-indikatur tal-faqar enerġetiku analizzat hawn naqas fl-2024 fil-biċċa l-kbira tal-Istati Membri, bl-akbar tnaqqis seħħ fil-Portugall (5.1 pp), fi Spanja (3.3 pp), fid-Danimarka u f'Ċipru (it-tnejn 2.5 pp). Ġew osservati żidiet zġħar, għall-kuntrarju, fil-Lussemburgu (+1.5 pp), f'Malta (+1.0 pp), fis-Slovakkja (+0.2 pp), fl-Awstrija u fil-Finlandja (+0.1 pp), filwaqt li s-sitwazzjoni kienet stabbli fin-Netherlands. Għal persuni li jesperjenzaw riskji ta' faqar, il-faqar enerġetiku huwa ħafna oġhla, bi 19.7 % minnhom ma jkunux jistgħu jzommu djarhom sħan b'mod adegwat bħala medja fl-UE, meta mqabbla ma' 7.1 % tal-bqija tal-popolazzjoni. Il-persuni fir-riskju tal-faqar jiffaċċaw l-oġhla rata ta' faqar enerġetiku fil-Greċja (43.6 %) u l-aktar baxxa fil-Lussemburgu (5.5 %). Meta tikkunsidra indikatur ieħor tal-faqar enerġetiku, l-arretrati fuq il-kontijiet tal-utilitajiet tal-unitajiet domestiċi, id-data turi li l-livell ta' arretrati mill-2022 baqa' fl-istess livell<sup>276</sup>. Barra minn hekk, hekk kif it-temperaturi globali qed ikomplu jiżdiedu, għadd dejjem akbar ta' persuni fl-Ewropa qed isibuha diffiċli biex iżommu djarhom friski b'mod adegwat. Fl-2023, 26 % tan-nies li jgħixu f'unitajiet domestiċi tal-UE rrappurtaw li ma setgħux iżommu djarhom friski b'mod komdu fis-sajf. Din iċ-ċifra titla' għal kwazi 35 % fost il-grupp bl-inqas introjtu u s-sejbiet bikrija jindikaw li dawk li diġà huma affettwati mill-faqar enerġetiku matul ix-xitwa x'aktarx li ser isibuha diffiċli fis-sajf ukoll<sup>277</sup>.

---

<sup>276</sup> L-indikatur tal-Eurostat [ilc\_mdcs07] l-UE-SILC.

<sup>277</sup> Abbażi tar-rapport tal-JRC li ġej, Koukoufakis, G. *et al.*, *Addressing Residential Cooling Demand and Summer Energy Poverty in the EU - Towards a Cooler Future*, l-Uffiċċju tal-Pubblikazzjonijiet tal-Unjoni Ewropea, il-Lussemburgu, JRC143288. L-indikatur għall-valutazzjoni tal-faqar enerġetiku fis-sajf fl-UE ġej minn modulu ad hoc tal-istħarriġ tal-UE-SILC miġbur fl-2023. Hemm, l-indikatur bil-kodiċi HC070, ikejje "l-inabbiltà ta' unita domestika li żżomm id-dar tagħha friska b'mod komdu matul is-sajf minhabba sistemi tat-tkessiħ inadegwati jew iżolazzjoni termika ħażina".

**Il-faqar tat-trasport ivarja hafna bejn l-Istati Membri.** Il-faqar tat-trasport ikopri t-tliet dimensjonijiet tal-affordabbiltà, l-aċċessibbiltà u d-disponibbiltà<sup>278</sup>, kif ukoll id-dimensjoni trażversali tal-adegwatezza. L-affordabbiltà tat-trasport privat, kif imkejla mis-sehem ta' persuni li ma jistgħux jaffordjaw karozza personali, baqgħet stabbli fl-UE, fil-livell ta' 5.6 % fl-2023 u fl-2024, wara tnaqqis kostanti bejn l-2015 u l-2021 minn 7.9 % għal 5.7 %<sup>279</sup>. Din tvarja b'mod sinifikanti bejn l-Istati Membri, minn 1.8 % f'Malta għal 15.6 % fir-Rumanija. Id-disponibbiltà tat-trasport pubbliku tibqa' sfida, b'mod partikolari f'żona rurali. F'dan l-isfond, il-karozzi jibqgħu l-mod dominanti tat-trasport tal-passiġġieri fl-UE, li jammonta għal 83.1 % tal-passiġġier-kilometri fl-2023.<sup>280</sup>

---

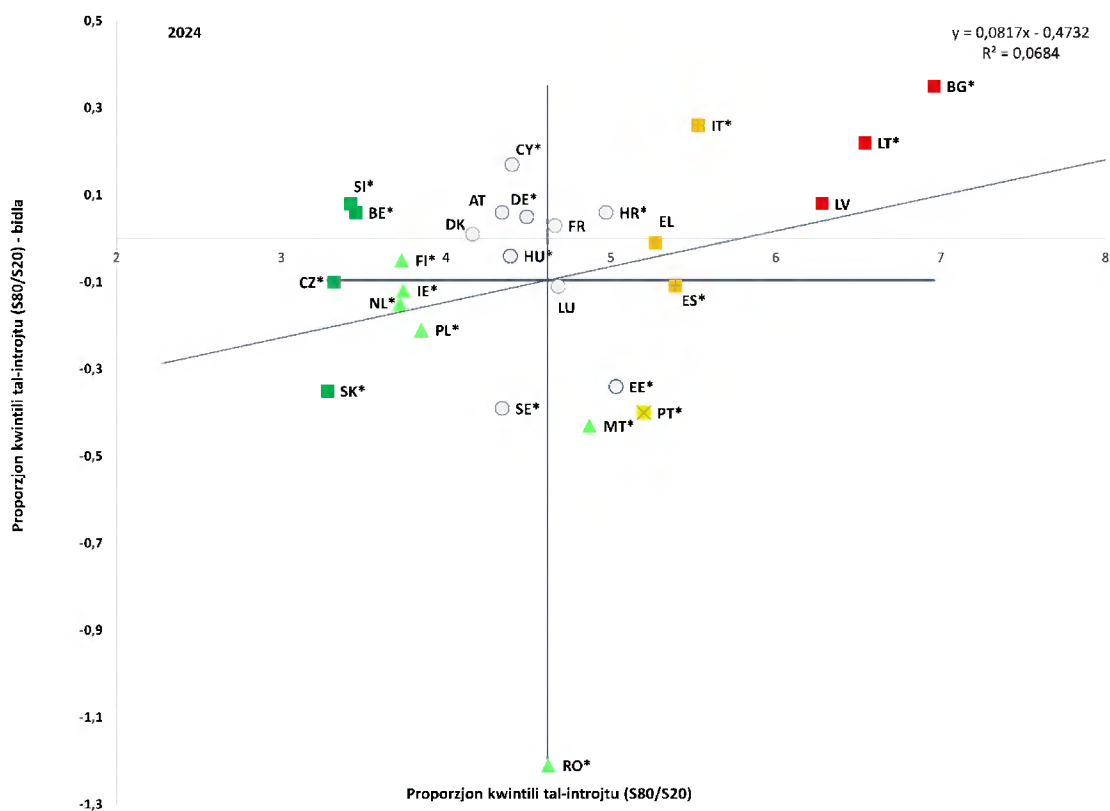
<sup>278</sup> Il-faqar tat-trasport huwa definit fir-Regolament dwar il-Fond Soċjali għall-Klima bħala l-inkapaċità jew id-diffikultà tal-individwi u tal-unitajiet domestiċi biex ilaħħqu mal-kostijiet tat-trasport privat jew pubbliku, jew in-nuqqas ta' aċċess jew aċċess limitat tagħhom għat-trasport meħtieġ biex jintlaħqu servizzi u attivitajiet soċjoekonomiċi essenzjali, filwaqt li jitqies il-kuntest nazzjonali u spazjali – ara r-[Regolament \(UE\) 2023/955 tal-Parlament Ewropew u tal-Kunsill tal-10 ta' Mejju 2023 li jistabbilixxi Fond Soċjali għall-Klima](#). Minħabba dan il-karattru multidimensjonali u data limitata, ma tista' tigi identifikata l-ebda xejra unika fid-dimensjonijiet kollha, u bħalissa qed jiġu żviluppanti indikaturi fil-livell tal-UE għat-tliet dimensjonijiet kollha. Ara [Transport poverty: definitions, indicators, determinants, and mitigation strategies - Final Report. Il-Kummissjoni Ewropea, Novembru 2024](#).

<sup>279</sup> L-indikatur tal-Eurostat [[ilc\\_mddu05](#)]. Huwa l-uniku indikatur tal-faqar tat-trasport b'aġġornamenti annwali fil-livell tal-UE.

<sup>280</sup> Ara l-indikatur tal-Eurostat [[tran\\_hv\\_psm0d](#)].

## Illustrazzjoni 2.4.7: L-inugwaljanza fl-introjtu kompliet tonqos f'it bħala medja fl-UE fl-2024, iżda b'xi sinjali ta' divergenza bejn l-Istati Membri

Il-proporzjon tad-distribuzzjoni kwintili tal-introjtu (S80/S20), il-livelli tal-2024 u l-bidliet mis-sena ta' qabel (indikatur ewlieni tat-Tabella ta' Valutazzjoni Soċjali)



Nota: L-assi huma ċċentrati fuq il-medja mhux ponderata tal-UE. Id-didaskalija hija pprezentata fl-Anness. Interruzzjoni fis-serje għal HR, data proviżorja għal LT. Bidliet statistikament sinifikanti huma mmarkati bi stilla (\*).  
Sors: Eurostat [[tessi180](#)], I-UE-SILC.

**L-inugwaljanza fl-introjtu kompliet tonqos ftit bhala medja fl-UE fl-2024, izda b'sinjali ta' divergenza, xprunata l-aktar mill-Istati Membri b'livelli gholjin ta' inugwaljanza.** L-inugwaljanza fl-introjtu, kif imkejla mill-proporzjon tad-distribuzzjoni kwintili tal-introjtu (S80/S20), naqset kemxejn fl-UE, minn 4.72 fl-2023 għal 4.66 fl-2024 (b'referenza għall-introjtu fl-2022 u fl-2023, rispettivament). Madankollu, il-varjazzjoni hija kbira bejn l-Istati Membri. "Sitwazzjonijiet kritiċi" ġew irreġistrati fil-Bulgarija, fil-Litwanja u fil-Latvja, b'livelli ta' inugwaljanza fl-introjtu fost l-oġhla fl-Unjoni, li komplew jizdiedu fl-2024 – ara l-Illustrazzjoni 2.4.7. Tliet pajjiżi kkaratterizzati minn livelli relattivament għoljin ta' inugwaljanza fl-introjtu (wara zieda għall-Italja u tnaqqis għall-Greċja u għal Spanja) "għandhom jiġu osservati". It-tnaqqis fl-inugwaljanza fl-introjtu kien bil-bosta l-akbar fir-Rumanija (-1.2), biex niżel għal livell li issa huwa konformi mal-medja tal-UE. "Bl-aqwa prestazzjoni" fl-2024 kienu l-Belġju, is-Slovenja, iċ-Ċekja u s-Slovakkja. B'mod kumplessiv, fl-UE qed jiġu osservati xejriet diverġenti. Minn naħa waħda, f'xi Stati Membri b'livelli għoljin ta' inugwaljanza seħhew aktar deterjoramenti. Min-naħa l-oħra, xi Stati Membri b'livelli baxxi rreġistraw aktar tnaqqis. Dan jindika divergenza fost l-Istati Membri. L-inugwaljanzi fl-introjtu juru l-eterogeneità wkoll bejn ir-reġjuni tal-UE. Dawn huma relattivament evidenti wkoll f'pajjiżi bħal fl-Italja, fir-Rumanija, fl-Ungerija u fil-Belġju (ara l-Illustrazzjoni 4 fl-Anness 5). Skont l-istimi rapidi tal-Eurostat, l-inugwaljanzi fl-introjtu huma mistennija juru xejra stabbli fil-pajjiżi kollha għas-sena tal-introjtu 2024<sup>281</sup>.

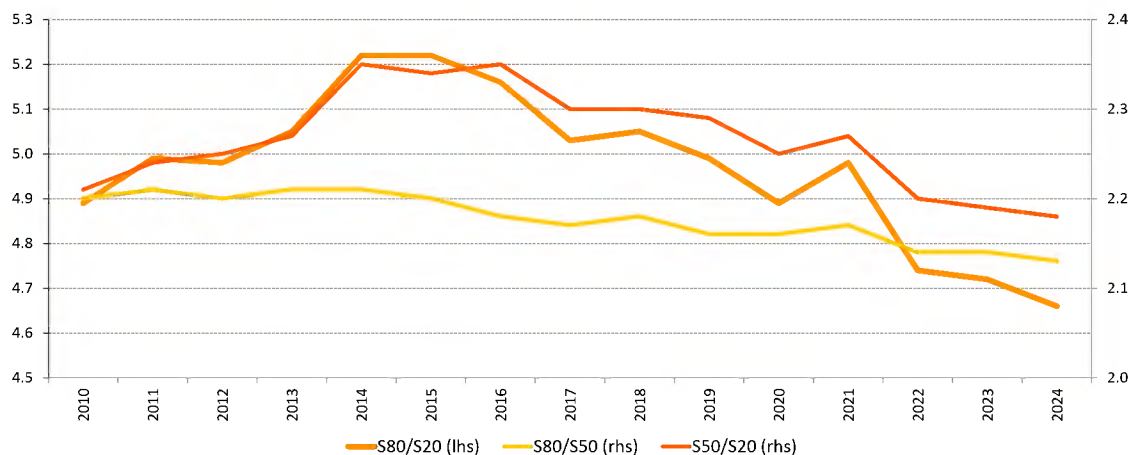
---

<sup>281</sup> Ara l-Eurostat, [Flash estimates of income inequalities and poverty indicators for 2024 \(FE 2024\), Experimental results](#). Verżjoni 1 – Ġunju 2025.

**F'perspettiva aktar fit-tul, l-inugwaljanza fl-introjtu naqset matul l-aħħar għaxar snin, għalkemm b'varjazzjonijiet.** Matul is-snin 2010, l-inugwaljanzi fl-introjtu fl-UE, kif imkejla mill-proporzjon tad-distribuzzjoni kwintili tal-introjtu (S80/S20), żdiedu drastikament bir-reċessjoni doppja u mbagħad naqsu għal livelli magħrufa qabel il-kriżi ekonomika u finanzjarja, bi tnaqqis ulterjuri fl-aktar snin reċenti – ara l-Illustrazzjoni 2.4.8. Fl-2024, l-inugwaljanza fl-introjtu fil-qiegħ tad-distribuzzjoni tal-introjtu (kif imkejla mill-proporzjon S50/S20) kienet ġeneralment lura għal-livelli ta' qabel il-kriżi finanzjarja, filwaqt li kienet kemxejn taħt il-livelli preċedenti fil-quċċata tad-distribuzzjoni tal-introjtu (S80/S50). Dan jenfasizza l-impatt ta' rispons ta' politika rapidu u effettiv fl-UE f'dawn l-aħħar snin, speċjalment meta titqabbel l-istabbiltà kumplessiva wara l-pandemija tal-COVID-19 u ż-żieda fil-kost tal-għajxien fl-2020-23 maż-żieda qawwija fil-bidu tas-snin 2010. Il-valutazzjonijiet tal-impatti distributtivi<sup>282</sup> tar-riformi u tal-investimenti jibqgħu partikolarment importanti biex jitqies l-impatt tagħhom fuq l-inugwaljanza fl-introjtu u biex jiġi infurmat it-tfassil tal-politika *ex ante* wkoll f'dan id-dawl.

**Illustrazzjoni 2.4.8: L-inugwaljanzi fl-introjtu fl-UE varjaw matul l-aħħar 15-il sena, iżda naqsu fil-biċċa l-kbira tal-Istati Membri wara l-2015**

Proporzjonijiet tad-distribuzzjoni kwintili S80/S20, S80/S50 u S50/S20, (2010-2024, snin ta' introjtu 2009-2023)



Nota: Id-data stmata għall-proporzjon tad-distribuzzjoni kwintili S80/S20 fl-2014-2018.

Sors: Eurostat [[tessi180](#)], [[ilc\\_dil1d](#)], [[ilc\\_dille](#)], I-EU-SILC.

<sup>282</sup> Ara l-[Komunikazzjoni tal-Kummissjoni dwar Valutazzjoni aħjar tal-impatt distributtiv tal-politiki tal-Istati Membri](#) (COM(2022) 494 final).

**L-infiq fuq il-benefiċċji tal-protezzjoni soċjali żdied f'termini reali fl-2024 fl-Istati Membri kollha iżda għad hemm varjazzjoni kbira bejn il-pajjiżi u l-fergħat.** Is-sehem relattiv għall-PDG żdied fl-UE minn 26.7 % fl-2023 għal 27.3 % fl-2024; madankollu, dan baqa' ferm taħt l-oġhla livell ta' madwar 30 % milhuq matul il-kriżi tal-COVID-19<sup>283</sup>. Il-konvergenza bejn l-Istati Membri osservat matul l-aħħar deċennju naqset xi ftit, minħabba żidiet moderati fis-sehem relattiv għall-PDG fi kwazi l-Istati Membri kollha<sup>284</sup>. B'riżultat ta' dan, il-varjazzjoni bejn l-Istati Membri baqgħet kbira, b'sitt pajjiżi jkollhom ishma ta' aktar minn 28 % u sitta oħra inqas minn 18 %<sup>285</sup>. In-nefqa fuq il-benefiċċji tal-protezzjoni soċjali fl-UE żdiedet b'6.9 % fl-2024 f'termini nominali u bi 3.8 % f'termini reali, li hija l-akbar żieda matul l-aħħar deċennju ħlief fl-2020, meta l-kriżi tal-COVID-19 kienet teħtieg appoġġ enormi. Il-bidliet f'termini reali kienu pożittivi fl-Istati Membri kollha, li jvarjaw minn żidiet ta' aktar minn 10 % f'erba' Stati Membri għal madwar 1 % fi tlieta<sup>286</sup>. Fil-livell tal-UE, it-*tkabbir* f'termini reali fl-2024 seħħ għal kwazi l-funzjonijiet kollha u kien l-aktar evidenti għall-benefiċċji tal-qgħad (+6.4 %) u għall-benefiċċji tal-familja/tat-tfal (+4.6 %), segwiti mill-benefiċċji tal-mard u tal-kura tas-saħħa (+4.1 %) u l-benefiċċji tax-xjuħija u tas-superstiti (+4.0 %). Il-benefiċċji tal-esklużjoni soċjali kienu l-unika funzjoni li rreġistrat tnaqqis f'termini reali (-7.3 %).

**L-infiq fuq il-benefiċċji tax-xjuħija u tas-superstiti kompli jammonta għal kwazi nofs in-nefqa kollha fuq il-benefiċċji tal-protezzjoni soċjali fl-UE.** Dan is-sehem kien ta' 47.0 %, segwit mill-kura tas-saħħa u l-mard (29.7 %), mill-familja/mit-tfal (8.7 %), mid-diżabbiltà (7.0 %), mill-qgħad (4.0 %) u mill-benefiċċji għall-akkomodazzjoni (1.4 %), li s-sehem tagħhom kienu kollha stabbli meta mqabbla mas-sena ta' qabel. Is-sehem tan-nefqa fuq il-benefiċċji tal-esklużjoni soċjali naqas minn 2.5 % fl-2023 għal 2.2 % fl-2024.

---

<sup>283</sup> Il-Eurostat, Social protection benefits expenditures (*spr exp func*, estratt fit-28/10/2025). Id-data tal-2024 hija stima li tkopri l-Istati Membri kollha. Data proviżorja għall-Estonja.

<sup>284</sup> Bejn l-2023 u l-2024, is-sehem tan-nefqa fuq il-benefiċċji tal-protezzjoni soċjali f'perċentwal tal-PDG naqas biss f'DK u f'EL, filwaqt li kien stabbli fi SE u żdied fl-24 Stat Membru l-oħra kollha.

<sup>285</sup> Dawn huma FI, FR, AT, DE, BE u IT u EE, RO, LT, HU, MT u IE, rispettivament.

<sup>286</sup> Dawn huma EE, HR, PL u SK u HU, EL u SE, rispettivament.

**Minkejja t-titjib f'dawn l-aħħar snin, fi kważi l-Istati Membri kollha l-appoġġ għall-introjtu minimu ġeneralment ma huwiex biżżejjed biex johroġ lin-nies mill-faqar.** L-iskemi ta' introjtu minimu jaġixxu bħala xibka ta' sikurezza soċjali tal-aħħar istanza<sup>287</sup>. Għal unità domestika adulta waħda, il-livell ta' appoġġ kien l-aktar ġeneruż fin-Netherlands, fejn kważi jilhaq il-limitu tar-riskju ta' faqar (ta' 60 % tal-introjtu disponibbli ekwivalizzat medjan tal-unitajiet domestiċi). Dan kien l-aktar baxx fl-Italja, fl-Ungerija u fir-Rumanija, fejn huwa madwar 10 % jew inqas tal-introjtu medjan – ara l-Illustrazzjoni 2.4.9<sup>288</sup>. Meta mqabbla mal-2023, l-adeqwatezza tal-appoġġ tgiebet fil-Portugall (+18 pp), fil-Bulgarija (+10 pp), fir-Rumanija (+4 pp) u fis-Slovakkja (+2 pp), filwaqt li naqset f'pajjiżi oħra. Għall-unitajiet domestiċi magħmula minn żewġ adulti u żewġ itfal, l-adeqwatezza tal-appoġġ għandha t-tendenza li tkun simili għal dik ta' unità domestika b'adult wiehed jew oġġla minnha, prinċipalment minħabba rwol aktar prominenti tal-benefiċċji tal-familja. Madankollu, il-livell ta' appoġġ għal din it-tip ta' unità domestika huwa biżżejjed biex dawn jinħarġu mill-faqar fil-Litwanja biss<sup>289</sup>. Fl-aħħar nett, fl-Istati Membri kollha l-introjtu nett miksub minn persuna li taħdem full-time bil-paga minima (jew b'paga baxxa korrispondenti f'dawk il-pajjiżi li ma għandhomx pagi minimi statutorji) huwa sistematikament oġġla mill-appoġġ għall-introjtu riċevut permezz ta' assistenza soċjali meta ma jibqgħux jaħdmu.

---

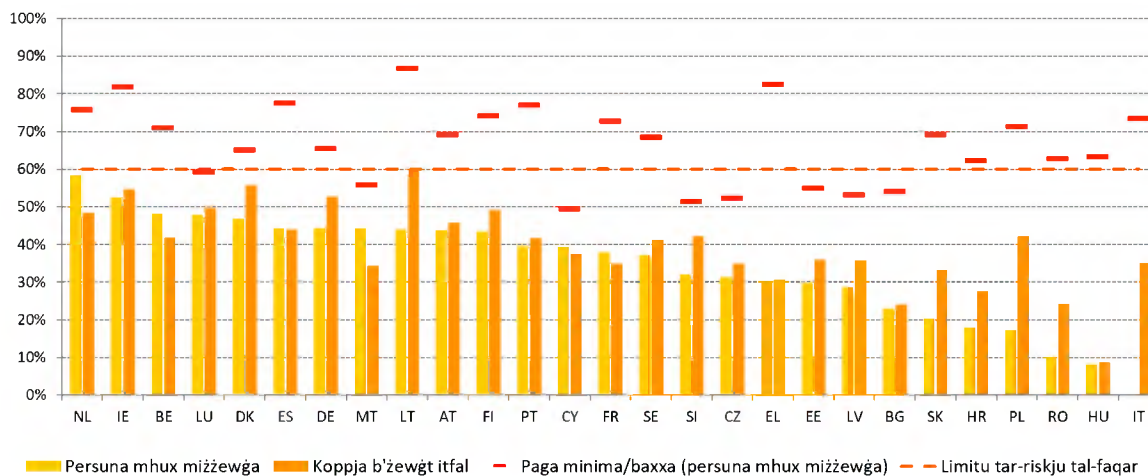
<sup>287</sup> [Rakkomandazzjoni tal-Kunsill dwar introjtu minimu adegwat li jiżgura inkluzjoni attiva \(2023/C 41/01\)](#).

<sup>288</sup> L-adeqwatezza tal-appoġġ tista' tiġi vvalutata billi l-introjtu disponibbli tal-unitajiet domestiċi li jiddependu biss fuq l-introjtu minimu (u li ma għandhom l-ebda introjtu mix-xogħol) jitqabbel mal-livell limitu tar-riskju ta' faqar (AROP). Minbarra l-benefiċċji tal-introjtu minimu, l-unitajiet domestiċi jistgħu jkunu intitolati li jirċievu benefiċċji għall-akkomodazzjoni u għall-familja.

<sup>289</sup> Meta mqabbla mal-2023, għall-unitajiet domestiċi magħmula minn żewġ adulti u żewġ itfal taħt l-14-il sena, ġie osservat titjib fl-adeqwatezza fis-Slovakkja (+6 pp), fil-Bulgarija (+6 pp), fil-Portugall (+4 pp), fir-Rumanija (+2 pp), fin-Netherlands (+1 pp) u fil-Polonja (+1 pp), filwaqt li ġie osservat tnaqqis fil-pajjiżi l-oħra.

### Illustrazzjoni 2.4.9: L-adegwatezza tal-appoġġ għall-introjtu għal unitajiet domestiċi minghajn impjeg li jirċievu introjtu minimu tibqa' relattivament baxxa

Introjtu disponibbli ekwivalizzat nett tal-unitajiet domestiċi (persuna mhux miżżewġa, u żewġ adulti b'żewġ itfal taħt l-età ta' 14-il sena) li jirċievu assistenza soċjali, bhala perċentwal tal-introjtu disponibbli ekwivalizzat medjan, 2024 (%)

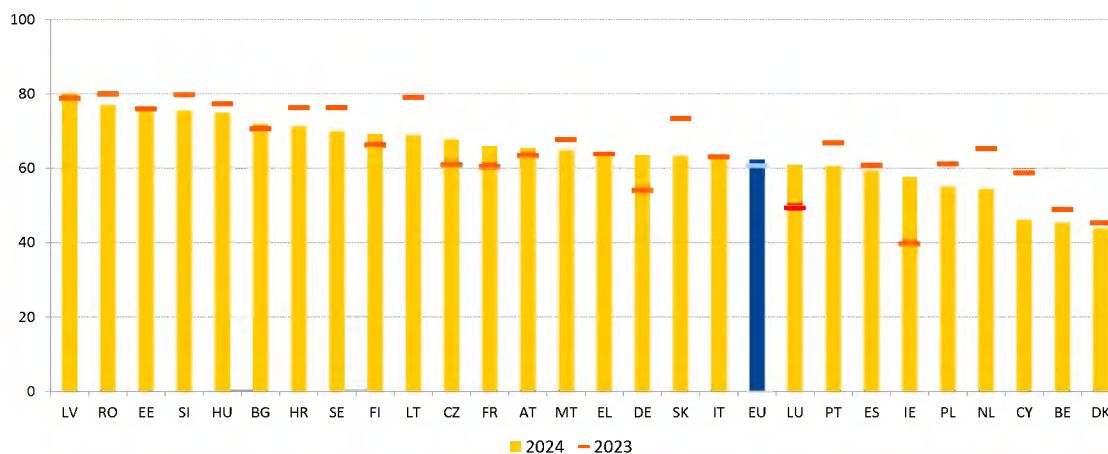


*Nota:* Membri adulti tal-unità domestika li ma jkunux impjegati u li ma jirċievux benefiċċji tal-qgħad. L-introjti netti inklużi l-assistenza soċjali, il-benefiċċji tal-familja u għall-akkomodazzjoni, wara t-taxxi u l-kontribuzzjonijiet tas-sigurtà soċjali. Introjtu nett ta' persuna mhux miżżewġa li taħdem full-time bil-paga minima statutorja (jew 50 % tal-paga medja għall-pajjiżi li ma għandhomx paga minima statutorja: DK, IT, AT, FI u SE).

*Sors:* Kalkoli proprji bbażati fuq l-output mill-[mudell tat-taxxi u tal-benefiċċji tal-OECD](#), il-verżjoni 2.6.3 tal-mudell, u l-Eurostat [[ilc\\_di03](#)], I-UE-SILC.

### Illustrazzjoni 2.4.10: Ir-riskji ta' faqar għadhom għoljin fost unitajiet domestiċi (kważi) minghajn impjeg

Rata tar-riskju tal-faqar ta' persuni li jgħixu f'unitajiet domestiċi (kważi) minghajn impjeg (%)



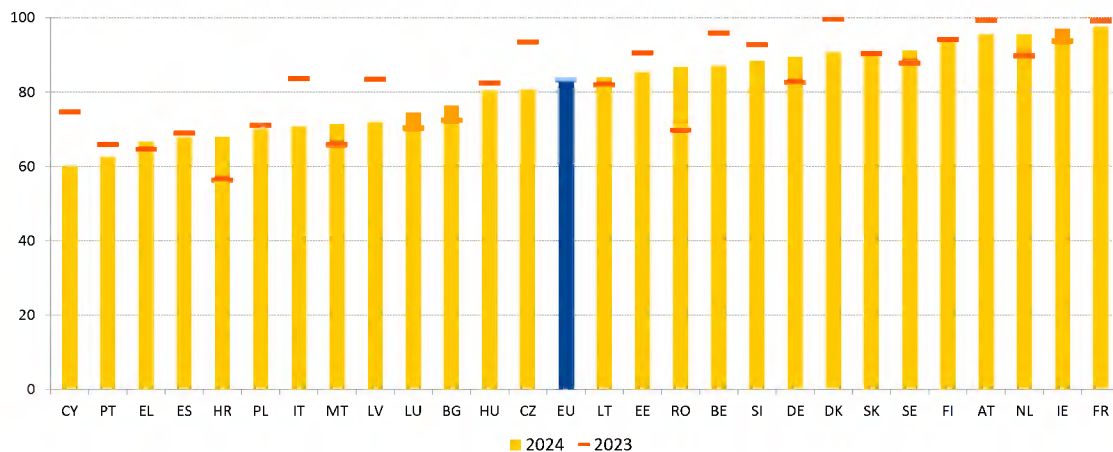
*Nota:* Interruzzjoni fis-serje fl-2024 u fl-2023 għal HR. Data proviżorja fl-2024 għal LT. Unitajiet domestiċi (kważi) minghajn impjeg [b'intensità tax-xogħol baxxa hafna] huma unitajiet domestiċi fejn il-membri tal-età tax-xogħol hadmu hin tax-xogħol ta' 20 % jew inqas tal-potenzjal totali tagħhom ta' hin tax-xogħol matul is-sena preċedenti.

*Sors:* Eurostat [[ilc\\_li06](#)], I-UE-SILC.

**Il-qgħad jibqa' xprunatur ewlieni tar-riskji tal-faqar, filwaqt li bhala medja, il-benefiċċji soċjali ma jaslux għand l-unitajiet domestiċi kollha fil-bżonn fl-UE.** Fl-2024, 62.4 % tal-persuni li jgħixu f'unitajiet domestiċi (kważi) mingħajr impjieg (jigifieri li hadmu għal 20 % jew inqas tal-hin tax-xogħol potenzjali totali tagħhom) kienu friskju ta' faqar fl-2024 – ara l-Illustrazzjoni 2.4.10. Dan is-sehem żdied (+1.8 pp) meta mqabbel mas-sena ta' qabel, b'differenzi importanti li baqgħu bejn l-Istati Membri. Ir-rata tar-riskju tal-faqar tal-unitajiet domestiċi (kważi) mingħajr impjieg varjat minn 80.2 % fil-Latvja (+1.4 pp mill-2023) għal 43.8 % fid-Danimarka (-1.5 pp mill-2023). Fl-istess hin, is-sehem ta' persuni fir-riskju tal-faqar u li jgħixu f'unitajiet domestiċi (kważi) mingħajr impjieg li rċevew benefiċċji soċjali baqa' stabbli fil-livell ta' 83.1 % fl-UE fl-2024 (meta mqabbel ma' 83.3 % fis-sena ta' qabel) – ara l-Illustrazzjoni 2.4.11<sup>290</sup>. Hemm differenzi importanti dwar dan bejn l-Istati Membri, bir-rata tvarja minn (qrib) 100 % fl-Irlanda u fi Franza għal 60 % f'Ċipru.

**Illustrazzjoni 2.4.11: Is-sehem ta' persuni fir-riskju tal-faqar, li jgħixu f'unitajiet domestiċi (kważi) mingħajr impjieg li huma koperti minn benefiċċji soċjali juri varjazzjoni wiesgħa bejn l-Istati Membri**

Rata tar-riċevituri tal-benefiċċji għal persuni fir-riskju tal-faqar fl-età ta' bejn 18 u 64 sena u li jgħixu f'unitajiet domestiċi (kważi) mingħajr impjieg (%)



Nota: Data proviżorja fl-2024 għal LT.  
Sors: Eurostat [[ilc\\_li70](#)], I-UE-SILC.

<sup>290</sup> Dan jinkludi kwalunkwe tip ta' benefiċċju soċjali, u mhux biss skemi ta' introjtu minimu.

**L-impatt tat-trasferimenti soċjali (għajr il-pensjonijiet) fuq it-tnaqqis tal-faqar naqas bi ftit fl-UE fl-2024, bi tnaqqis qawwi f'xi Stati Membri.** Dan naqas (b'0.5 pp) għal 34.2 % fl-Unjoni, f'konformità mat-tnaqqis fl-infiq reali fl-2023. It-tnaqqis kien fil-biċċa l-kbira xprunat minn tnaqqis qawwi fil-Ġermanja, fl-Irlanda, fil-Litwanja u fi Franza – ara l-Illustrazzjoni 2.4.12<sup>291</sup>. Fl-2024 (b'referenza għall-introjt tal-2023), ġew irregistrati "sitwazzjonijiet kritiċi" fil-Greċja, fil-Latvja, fil-Kroazja u fil-Portugall, li kollha kellhom impatti baxxi ħafna tat-trasferimenti soċjali fuq it-tnaqqis tal-faqar (bejn 16.6 % u 22.4 %). Seba' Stati Membri kienu f'sitwazzjoni fejn "kellhom jiġu osservati". Fosthom, il-Ġermanja, il-Litwanja, l-Ungerija u l-Lussemburgu rreġistraw tnaqqis fl-impatt, filwaqt li Spanja u Malta kellhom titjib, iżda kollha flimkien mal-Bulgarija (u ħlief għall-Ġermanja) kienu flivelli relattivament baxxi ta' effettività. Għall-kuntrarju, il-Belġju, id-Danimarka u l-Finlandja kienu "bl-aqwa prestazzjoni" (b'impatti fuq it-tnaqqis tal-faqar ta' aktar minn 45 %). Id-differenzi fl-impatt tat-trasferimenti soċjali fuq it-tnaqqis tal-faqar kienu kbar ukoll bejn ir-regjuni, inkluż fil-pajjiżi, speċjalment fil-Belġju, fil-Ġermanja, fl-Iżvezja, fl-Italja, fl-Ungerija, fis-Slovakkja u fil-Polonja (ara l-Illustrazzjoni 9 fl-Anness 5), kif ukoll għar-regjuni ultraperiferiċi. In-nisa esperjenzaw impatt kemxejn iżgħar fuq it-tnaqqis tal-faqar tat-trasferimenti mill-irgħiel fl-UE bħala medja (33.7 % vs 34.6 %). L-impatt tat-trasferimenti soċjali fuq ir-riskju tal-faqar fost it-tfal baqa' ġeneralment l-istess fl-2024 fl-UE (41.4 % fl-2023 vs 41.9 % fl-2024). Dan naqas fi 15-il Stat Membru (sa -11.1 pp fil-Litwanja, -5.5 pp fil-Ġermanja u -4.8 pp fil-Lussemburgu), u żdied fl-Istati Membri li jifdal (sa 12.3 pp fl-Ungerija, 8.7 pp fil-Polonja, u 7.7 pp fl-Estonja)<sup>292</sup>.

---

<sup>291</sup> Il-valur għadu oġġla milli kien qabel il-pandemija tal-COVID-19. Il-bidla għal DE għandha tiġi interpretata b'kawtela peress li l-kwestjonarju nazzjonali ġie rivedut għall-mistoqsija dwar il-benefiċċji tal-qgħad minhabba bidliet fil-bażi legali nazzjonali ta' dan il-benefiċċju.

<sup>292</sup> Dan huwa bbażat fuq il-[Qafas ta' parametru referenzjarju dwar l-indukrar tat-tfal u l-appoġġ għat-tfal](#) stabbilit mis-Sottogrupp tal-Indikaturi tal-Kumitat tal-Protezzjoni Soċjali. L-indikatur jista' jiġi kkalkolat mir-rata tal-AROP għat-tfal wara u qabel it-trasferimenti (għajr il-pensjonijiet). It-trasferimenti soċjali in natura, inkluż, fost l-oħrajn, l-edukazzjoni u l-kura bikrija tat-tfal mingħajr ħlas, l-edukazzjoni u l-kura tas-saħħa, ma humiex ikkunsidrati f'din l-analiżi.

## Illustrazzjoni 2.4.12: L-impatt tat-trasferimenti soċjali (għajr il-pensjonijiet) fuq it-tnaqqis tal-faqar ra tnaqqis qawwi f'xi Stati Membri

L-impatt tat-trasferimenti soċjali (għajr il-pensjonijiet) fuq it-tnaqqis tal-faqar, il-livelli tal-2024 u l-bidliet mis-sena ta' qabel (%), indikatur ewlieni tat-Tabella ta' Valutazzjoni Soċjali)



Nota: L-assi huma ċċentrati fuq il-medja mhux ponderata tal-UE. Id-didaskalija hija pprezentata fl-Anness. Interruzzjoni fis-serje għal HR. Data proviżorja għal LT.

Sors: Eurostat [[tespm050](#)], I-UE-SILC

**Is-sitwazzjoni soċjali fost il-persuni f'forom ta' impjieg mhux standard tibqa' inqas favorevoli minn dik għal haddiema oħra, għalkemm il-benefiċċji tal-protezzjoni soċjali huma aktar probabbli li jnaqqsu r-riskji ta' faqar tagħhom.** L-impatt tat-trasferimenti soċjali fuq it-tnaqqis tal-faqar fl-2024 (b'referenza għall-introjti tal-2023) fl-UE kien oghla b'mod sinifikanti għall-haddiema f'forom ta' impjieg mhux standard meta mqabbel mal-haddiem medju (11.8 %) <sup>293</sup>. Dan kien ta' 22.8 % għall-impjegati b'kuntratti temporanji u 22.9 % għall-part-timers. L-impatt kien ta' 26.6 % għal dawk b'impjieg indipendenti. Madankollu, il-faqar monetarju baqa' akbar għalihom fil-biċċa l-kbira tal-Istati Membri. Fl-UE kollha kemm hi, ir-rata ta' riskju ta' faqar (AROP) kienet ta' 13.4 % għall-haddiema temporanji meta mqabbla ma' 5.2 % għal dawk b'kuntratti permanenti. Din ir-rata kienet ta' 13.8 % għall-part-timers (vs 7.1 % għall-full-timers) u ta' 20.9 % għal dawk b'impjieg indipendenti (vs 6.3 % fost l-impjegati kollha) <sup>294</sup>. Il-faqar monetarju għall-haddiema b'kuntratti temporanji kien oghla minn 15 % fi tmien Stati Membri <sup>295</sup>, u saħansitra oghla minn 25 % fi tlieta minnhom (il-Bulgarija, id-Danimarka u Ċipru). Fost dawk b'impjieg indipendenti, ir-rata tal-faqar fl-2024 kienet oghla b'madwar 5 pp jew aktar mill-medja tal-UE fsitt Stati Membri <sup>296</sup>, qrib it-30 % fil-Polonja u fl-Estonja, u għolja sa 52.3 % fir-Rumanija. Il-persuni f'forom ta' impjieg mhux standard iffaċċaw ukoll rati oghla ta' privazzjoni soċjali u materjali (13.8 % fil-livell tal-UE fl-2024 għall-haddiema temporanji meta mqabbla ma' 7.6 % għall-impjegati permanenti, u 11.1 % għall-part-timers vs 7.4 % għall-full-timers).

---

<sup>293</sup> Estrazzjoni speċjali tal-Eurostat mill-UE-SILC ibbażata fuq it-tqassim ewlieni tal-indikatur ewlieni dwar l-adeqwatezza fil-qafas ta' monitoraġġ dwar l-aċċess għall-protezzjoni soċjali. Ara: Access to social protection for workers and the self-employed. Update of the monitoring framework – 2025 (għad irid jiġi ppubblikat).

<sup>294</sup> Madankollu, ir-rata ta' privazzjoni materjali u soċjali hija aktar baxxa għal dawk b'impjieg indipendenti meta mqabbla mal-impjegati (6.9 % u 8.1 % rispettivament fl-UE fl-2024).

<sup>295</sup> Dawn huma BG, DK, CY, SE, HU, IT, MT u AT.

<sup>296</sup> Dawn huma RO, PL, PT, LV, EE u ES. Ara l-Eurostat [[ilc\\_li04](#)], l-UE-SILC.

**Il-kopertura tal-benefiċċji soċjali fi flus tvarja ħafna bejn l-Istati Membri, il-kategoriji tal-ħaddiema u l-istatus tal-impjeg.** Is-sehem ta' persuni fl-età tax-xogħol (fl-età ta' bejn 16 u 64 sena) fir-riskju tal-faqar qabel it-trasferimenti soċjali li kienu qed jirċievu benefiċċji soċjali fi flus<sup>297</sup> fl-UE fl-2024 (b'referenza għall-introjti tal-2023) kien qrib il-livelli ta' qabel il-COVID wara tnaqqis matul dawn l-aħħar ftit snin. Dan kien oghla fost il-ħaddiema b'kuntratti temporanji (38.3 %) milli għal dawk b'kuntratti permanenti (23.3 %) u fost il-part-timers (30.1 %) milli għall-ħaddiema full-time (23.7 %). Dawn ix-xejriet kienu osservati fil-biċċa l-kbira tal-Istati Membri. Madankollu, f'ħames Stati Membri (Ċipru, is-Slovenja, l-Iżvezja, il-Portugall u l-Ungerija), l-impjegati b'kuntratt temporanju kienu inqas probabbli li jirċievu benefiċċji minn dawk b'kuntratti permanenti. F'seba' Stati Membri (is-Slovenja, il-Latvja, il-Litwanja, l-Italja, il-Portugall, il-Lussemburgu u l-Bulgarija) il-ħaddiema part-time kienu inqas probabbli li jirċievu benefiċċji minn dawk full-time. Fi tliet pajjiżi (il-Greċja, il-Polonja, u r-Rumanija), inqas minn 10 % ta' dawk f'impjeg u friskju ta' faqar qabel it-trasferimenti soċjali kienu qed jirċievu benefiċċji soċjali fi flus fl-2024. Dawk b'impjeg indipendenti friskju ta' faqar (qabel it-trasferimenti soċjali) kienu l-inqas probabbli li jirċievu benefiċċji soċjali fi flus, b'rata ta' kopertura ta' 11.5 % fl-2024 fl-UE. Fl-2024, dan is-sehem baqa' taħt il-5 % f'seba' Stati Membri<sup>298</sup>. Ftit aktar minn nofs (52.8 %) tal-persuni qieghda friskju ta' faqar kienu qed jirċievu benefiċċji soċjali bhala medja fl-UE fl-2024. Ħames Stati Membri (il-Belġju, id-Danimarka, il-Finlandja, il-Ġermanja u l-Awstrija) kisbu rati ta' kopertura oghla minn 80 %, filwaqt li dan is-sehem kien ħafna aktar baxx, b'madwar 12-13 %, f'erba' Stati Membri oħra (il-Polonja, il-Greċja, is-Slovakkja u n-Netherlands). Matul l-aħħar sentejn, ir-rata ta' riskju ta' faqar fost il-persuni qieghda żdiedet bi kważi 3 pp minn 46.1 % fl-2022 għal 48.9 % fl-2024.

---

<sup>297</sup> Estrazzjoni speċjali mill-Eurostat tal-indikatur tar-rata tar-riċevitur għal "accès effettiv" fil-qafas ta' monitoraġġ dwar l-aċċess għall-protezzjoni soċjali: Access to social protection for workers and the self-employed. Update of the monitoring framework – 2025. (għad irid jiġi ppubblikat). Il-popolazzjoni fil-mira hija dik friskju ta' faqar qabel it-trasferimenti soċjali. Il-benefiċċji soċjali fi flus koperti fl-indikatur huma dawk riċevuti fil-livell individwali, għajr il-pensjonijiet.

<sup>298</sup> Dawn huma PT, SI, PL, NL, CZ, RO u EL.

**B'mod kumplessiv, l-aċċess għal protezzjoni soċjali adegwata għadu varjat fl-Istati Membri, minkejja xi titjib matul dawn l-aħhar snin<sup>299</sup>.** Fir-rigward tal-kopertura formali<sup>300</sup>, mir-rebbiegħa tal-2025, għad hemm lakuni fi 18-il Stat Membru<sup>301</sup> għal mill-inqas grupp wiehed ta' haddiema mhux standard f'mill-inqas fergħa waħda ta' protezzjoni soċjali. Il-fergħat l-aktar affettwati min-nuqqas ta' aċċess huma: il-qgħad (17-il Stat Membru) segwit mill-benefiċċji tal-mard (13-il Stat Membru) u tal-maternità/paternità (13 ukoll). Il-gruppi affettwati min-nuqqas ta' kopertura jinkludu trainees u interns, haddiema b'kuntratti mhux standard bħal kuntratti tal-liġi ċivili, kuntratti temporanji għal żmien qasir (eż. haddiema ta' ġurnata), haddiema li jaqilgħu inqas mil-limitu tal-introjtu meħtieġ għall-kopertura, haddiema staġonali u haddiema domestiċi. Barra minn hekk, fi ħdax-il<sup>302</sup> Stat Membru, l-aċċess għal mill-inqas fergħa waħda tal-protezzjoni soċjali kien volontarju għal mill-inqas grupp wiehed ta' haddiema mhux standard. Fir-rigward ta' dawk b'impjieg indipendenti, huma ffaċċaw lakuni formali fil-kopertura f'fergħa waħda tal-protezzjoni soċjali jew aktar fi 19-il Stat Membru<sup>303</sup>, l-aktar ta' spiss b'rabta mal-benefiċċji tal-qgħad (19-il Stat Membru) u l-benefiċċji għall-aċċidenti fuq ix-xogħol u l-mard okkupazzjonali (14-il Stat Membru). Fil-biċċa l-kbira tal-kazijiet, dawn il-lakuni affettwaw lil dawk kollha b'impjieg indipendenti, filwaqt li f'madwar terz tal-Istati Membri kienu speċifiċi għal ċerti gruppi, bħall-bdiewa, in-nies tas-sengħa jew il-professjonijiet liberi. Barra minn hekk, fi 15-il Stat Membru, il-kopertura għal dawk b'impjieg indipendenti kienet volontarja, l-aktar ta' spiss fir-rigward tal-benefiċċji tal-mard u tal-maternità, segwiti minn benefiċċji fir-rigward ta' inċidenti fuq il-post tax-xogħol u mard okkupazzjonali. L-istimi nazzjonali disponibbli jindikaw livelli differenti ħafna ta' adozzjoni ta' skemi volontarji minn dawk b'impjieg indipendenti.

---

<sup>299</sup> Ara r-Rapport tal-Kummissjoni dwar l-implimentazzjoni tar-Rakkomandazzjoni tal-Kunsill dwar aċċess għall-protezzjoni soċjali għall-haddiema u għal dawk li jaħdmu għal rashom, COM/2023/43 final u l-Qafas ta' monitoraġġ approvat fl-2020 u l-aġġornament li jmiss (2025).

<sup>300</sup> Il-kopertura formali ta' grupp tfisser li f'fergħa speċifika tal-protezzjoni soċjali (eż. ix-xjuħija, il-mard, il-qgħad, il-maternità) il-leġiżlazzjoni eżistenti jew il-ftehim kollettiv jiddikjaraw li l-individwi fil-grupp huma intitolati li jipparteċipaw fi skema ta' protezzjoni soċjali li tkopri fergħa speċifika.

<sup>301</sup> AT, BG, CZ, DE, EL, ES, FR, HR, HU, IT, LV, NL, PL, PT, RO, SE, SI, SK

<sup>302</sup> AT, CZ, DE, DK, HU, LU, NL, PL, RO, SI, SK.

<sup>303</sup> AT, BE, BG, CY, CZ, DE, EE, EL, FR, IE, IT, LT, LV, NL, PL, PT, RO, SI, SK.

**Iż-żieda fil-prezzijiet tad-djar qabżet it-tkabbir fl-introjtu matul l-aħħar deċennju, u b'hekk l-affordabbiltà tqieghdet taht pressjoni.** Iż-żidiet fil-prezzijiet tad-djar ma humiex ta' thassib b'mod inerenti jekk jallinjaw mal-kapaċità finanzjarja tal-unitajiet domestiċi li jaffordjaw l-akkomodazzjoni. Madankollu, matul l-aħħar deċennju, il-prezzijiet tad-djar fl-UE żdiedu b'medja ta' madwar 10 % aktar malajr mill-introjti, u b'hekk naqset l-affordabbiltà – għalkemm b'differenzi kbar bejn il-pajjiżi<sup>304</sup>. Il-proporzjon tal-prezz tad-djar mal-introjtu żdied b'20 % jew aktar mill-2014 sal-2024 fil-Portugall, fin-Netherlands, fl-Ungerija, fil-Lussemburgu, fl-Irlanda, fiċ-Ċekja u fl-Awstrija. Hekk kif it-tmiem ta' dan il-perjodu ra żieda fir-rati tal-imghax, l-affordabbiltà tal-akkomodazzjoni kompliet tonqos fil-biċċa l-kbira tal-pajjiżi għal dawk li għandhom bżonn jissellfu biex jixtru dar. Is-swieq tal-kiri żgħar u ineffiċjenti f'hafna Stati Membri jonqsu milli jipprovdu alternattiva vijabbli għax-xiri, bil-kostijiet għoljin tal-kiri f'hafna bliet kapitali u tnaqqis fl-istokk tal-kiri soċjali matul dawn l-aħħar deċennji. Filwaqt li l-kirjiet għall-kuntratti eżistenti żdiedu b'pass ferm aktar bil-mod mill-prezzijiet tad-djar, il-kirjiet fuq kuntratti godda splodew f'salt. Is-sitwazzjoni tvarja bejn il-gruppi ta' introjtu u l-koorti ta' età, bil-persuni b'introjtu aktar baxx u ż-żgħażaġh ikunu l-aktar affettwati. Tabilhaqq, fil-livell tal-UE, is-sehem tal-kostijiet totali tal-akkomodazzjoni fl-introjtu disponibbli tal-unitajiet domestiċi kellu medja ta' 19.2 % iżda lahaq 36.9 % għal persuni fir-riskju tal-faqar<sup>305</sup>. Iż-żgħażaġh, min-naħa l-oħra, huma aktar probabbli li jiffaċċaw kirjiet oghla meta jikru għall-ewwel darba, li jaqilghu introjti aktar baxxi u li jkollhom inqas affidabbiltà kreditizja.

---

<sup>304</sup> Ara Cousin G., Frayne C., Dias Martins V. u B. Vasicek, [Housing in the European Union: Market Developments, Underlying Drivers, and Policies](#), European Economy Discussion Paper 228/Ottubru 2025.

<sup>305</sup> L-indikatur tal-Eurostat [[jlc\\_mdcd01](#)], l-UE-SILC.

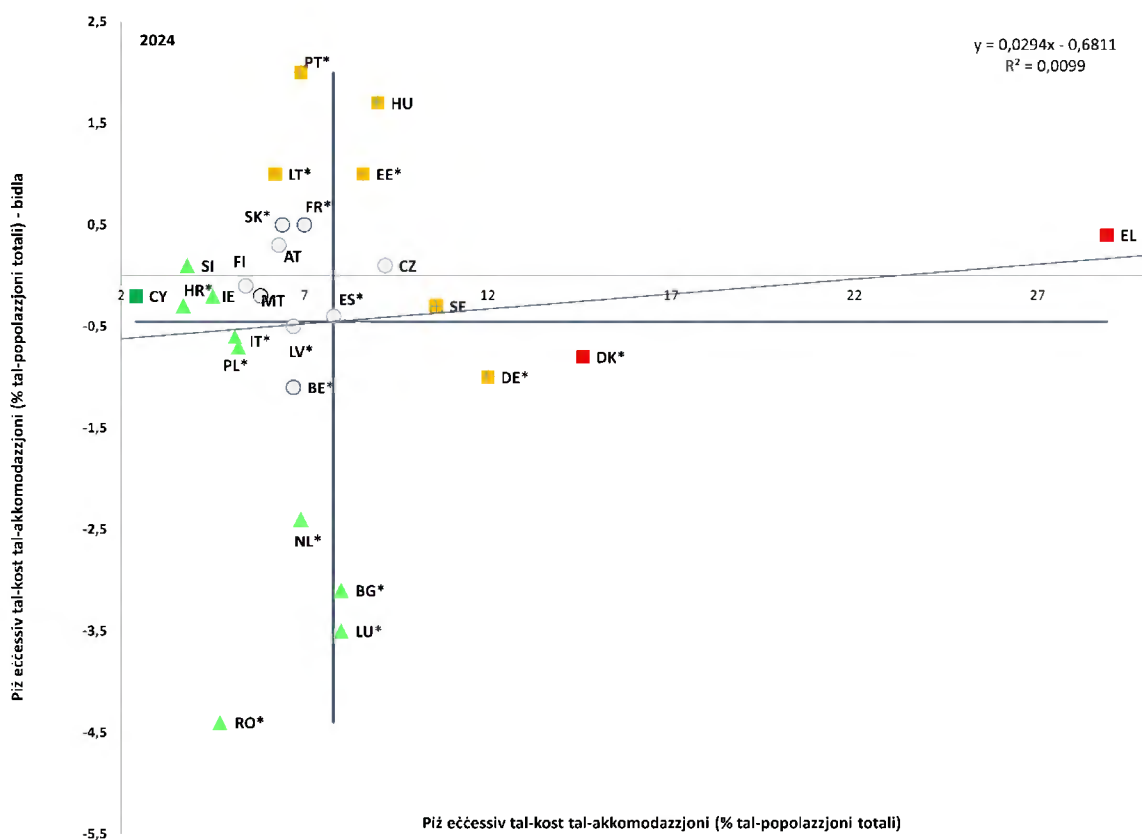
**Is-sehem ta' persuni li qed jiffaċċaw piż eċċessiv tal-kost tal-akkomodazzjoni naqas xi ftit fl-UE fl-2024 iżda baqa' oġhla b'mod sinifikanti għal persuni li qed jesperjenzaw il-faqar u ppreżenta varjazzjoni konsiderevoli bejn l-Istati Membri.** Fl-2024, is-sehem tal-popolazzjoni li qed tiffaċċa piż eċċessiv tal-kost tal-akkomodazzjoni naqas għal 8.2 %, minn 8.8 % fl-2023, iżda jeżistu differenzi sinifikanti – ara l-Illustrazzjoni 2.4.13<sup>306</sup>. Il-Greċja rreġistrat l-oġhla rata tal-piż eċċessiv tal-kost tal-akkomodazzjoni fl-UE (28.9 %, wara zieda ta' 0.4 pp), u kienet f'"sitwazzjoni kritika" flimkien mad-Danimarka (14.6 % wara tnaqqis ta' 0.8 pp). Sitt Stati Membri "għandhom jiġu osservati" minhabba livell li għadu relattivament għoli wara tnaqqis (il-Ġermanja u l-Iżvezja) jew li esperjenzaw xi wħud mill-akbar żidiet annwali anke jekk flivelli aktar baxxi (il-Portugall, l-Ungerija, l-Estonja u l-Litwanja). Min-naħa l-oħra, Ċipru kien "bl-aqwa prestazzjoni" (2.4 %). Il-Kroazja (3.7 %) u s-Slovenja (3.8 %) kienu "aħjar mill-medja", flimkien ma' xi pajjiżi oħra li ppreżentaw tnaqqis annwali kbir (ir-Rumanija, il-Lussemburgu, il-Bulgarija u n-Netherlands), fost l-oħrajn. Ir-rata tal-piż eċċessiv tal-kost tal-akkomodazzjoni għall-persuni fir-riskju tal-faqar naqset b'2.1 pp fl-2024, aktar milli għall-popolazzjoni ġenerali. Madankollu, baqgħet oġhla b'mod sinifikanti, fil-livell ta' 31.1 % meta mqabbla ma' 3.8 % għall-bqija tal-popolazzjoni. Il-persuni b'diżabbiltà wkoll għandhom piż eċċessiv sproporzjonat tal-kost tal-akkomodazzjoni meta mqabbla ma' persuni mingħajr diżabbiltà (10.4 % vs 7.8 %). L-oġhla rati ta' piż eċċessiv tal-kost tal-akkomodazzjoni għall-popolazzjoni fir-riskju tal-faqar fl-2024 kienu fil-Greċja (88.9 %, zieda ta' 2.6 pp u fid-Danimarka (65.6 %, tnaqqis ta' 6.7 pp), filwaqt li l-aktar baxxi kienu rreġistrati f'Ċipru (9.2 %), fir-Rumanija (16.3 %) u fil-Kroazja (16.8 %). Fl-2024, 9.8 % tal-popolazzjoni tal-UE fil-bliet kienet tgħix f'unità domestika li qed tiffaċċa piż eċċessiv tal-kost tal-akkomodazzjoni, meta mqabbla ma' 6.3 % fiż-żoni rurali. Il-piż eċċessiv tal-kost tal-akkomodazzjoni kien oġhla fil-bliet milli fiż-żoni rurali fl-Istati Membri kollha, hlief għar-Rumanija, il-Bulgarija, il-Litwanja u l-Kroazja. Barra minn hekk, il-piż eċċessiv kumplessiv tal-kost tal-akkomodazzjoni fl-UE huwa oġhla għall-kerrejja fis-suq tal-kiri privat (19.2 %) meta mqabbel mal-kerrejja bi prezz imnaqqas jew b'kirjiet mingħajr hlas (10 %). Dan huwa 5 % għas-sidien b'ipoteki jew self pendenti.

---

<sup>306</sup> Ara l-Anness 2 għad-definizzjoni tal-indikatur.

### Illustrazzjoni 2.4.13: Is-sehem tal-popolazzjoni li qed tiffaċċja piż eċċessiv tal-kost tal-akkomodazzjoni jvarja b'mod konsiderevoli bejn l-Istati Membri

Is-sehem tal-persuni li jgħixu f'unitajiet domestiċi b'piż eċċessiv tal-kost tal-akkomodazzjoni, il-livelli tal-2024 u l-bidliet mis-sena ta' qabel (%), indikatur ewlieni tat-Tabella ta' Valutazzjoni Soċjali



Nota: L-assi huma ċċentrati fuq il-medja mhux ponderata tal-UE. Id-didaskalija hija pprezentata fl-Anness. Data provviżorja għal LT. Bidliet statistikament sinifikanti huma mmarkati bi stilla (\*).

Sors: Eurostat [[tespm140](#)], UE-SILC.

**L-affollament eċċessiv u l-akkomodazzjoni mhux adegwata għadhom jaffettwaw sehem konsiderevoli ta' persuni fl-UE, u għet registrata varjazzjoni kbira fil-provvista tal-akkomodazzjoni soċjali bejn l-Istati Membri.** Fl-2024, 16.9 % tal-persuni fl-UE kienu jgħixu f'unitajiet domestiċi ffullati żżejjed, bi stabbiltà ġenerali meta mqabbla mal-2023<sup>307</sup>. Ir-rati ta' affollament eċċessiv ta' aktar minn 30 % ġew irregistrati fir-Rumanija (40.7 %), fil-Latvja (39.3 %), fil-Bulgarija (33.8 %), fil-Polonja (33.7 %) u fil-Kroazja (31.7 %). B'kuntrast ma' dan, ġew osservati l-aktar rati baxxi ta' affollament eċċessiv (inqas minn 6 %) f'Ċipru (2.4 %), f'Malta (4.4 %), fin-Netherlands (4.6 %) u fl-Irlanda (5 %). Barra minn hekk, fl-2023, 15.6 % tal-popolazzjoni fl-UE esperjenzaw privazzjoni ta' akkomodazzjoni, definita bħala djar b'saqaf iqattar, hitan, art jew pedamenti umdi jew tmermir fl-oqfsa tat-twieqi jew fl-art<sup>308</sup>. L-akkomodazzjoni soċjali ma teżistix fl-Istati Membri kollha tal-UE. Barra minn hekk, id-definizzjonijiet u l-fornituri kif ukoll il-mekkaniżmi ta' eligibbiltà u ta' allokkazzjoni jvarjaw (il-limiti bbażati fuq l-introjtu madankollu huma l-aktar kriterju komuni). Id-data dwar id-daqs tal-istokk tal-akkomodazzjoni soċjali tindika varjazzjoni kbira bejn l-Istati Membri. F'hafna minnhom, kien hemm ukoll xi tnaqqis matul l-aħħar deċennju – ara l-Illustrazzjoni 2.4.14. Iż-żieda fil-kostijiet tal-kostruzzjoni, tal-art u tal-finanzjament huma sfidi rrapportati b'mod komuni fir-rigward tal-provvista ta' akkomodazzjoni soċjali<sup>309</sup>. L-għadd ta' adulti b'dizabilità li jgħixu f'istituzzjonijiet residenzjali kompli jżdied fl-UE kollha kemm hi, fejn fost l-oħrajn, in-nuqqas ta' soluzzjonijiet ta' akkomodazzjoni aċċessibbli li jxekkel il-proċess ta' għom ta' deistituzzjonalizzazzjoni.<sup>310</sup>

---

<sup>307</sup> L-indikatur tal-Eurostat [[ilc\\_lvho05a](#)], UE-SILC.

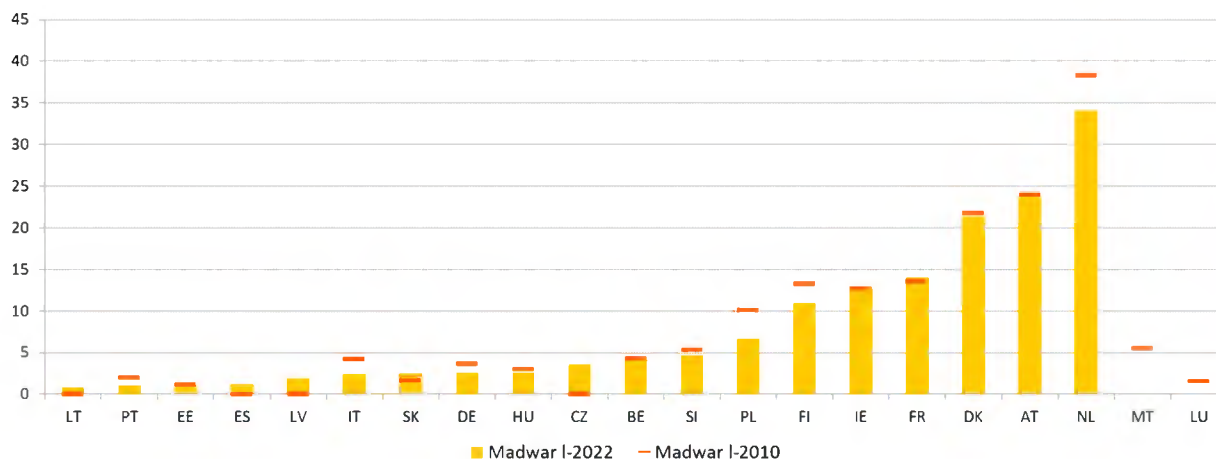
<sup>308</sup> L-indikatur tal-Eurostat [[ilc\\_mdho01](#)], UE-SILC.

<sup>309</sup> Ara l-OECD, *Social Housing: A Key Part of Past and Future Housing Policy*, OECD Publishing, 2020, Pariġi.

<sup>310</sup> Ara Eurofound (2024), *Paths towards independent living and social inclusion in Europe*, Uffiċċju tal-Pubblikazzjonijiet tal-Unjoni Ewropea, Lussemburgu.

## Illustrazzjoni 2.4.14 Hemm varjazzjoni wiesgħa bejn l-Istati Membri fis-sehem tal-akkomodazzjoni soċjali fl-istokk tal-akkomodazzjoni totali

Abitazzjonijiet tal-kiri soċjali, % tal-istokk tal-akkomodazzjoni totali fis-snin magħżula (2010, 2022)



Nota: "Madwar l-2022" tirreferi għas-snin 2016-2022 u "Madwar l-2010" tirreferi għas-snin 2010-2013.

Sors: OECD (2024), OECD Affordable Housing Database - indikatur [PH4.2](#). Stokk tal-akkomodazzjoni soċjali għall-kiri.

### Il-kundizzjoni ta' persuni mingħajr dar hija sfida soċjali dejjem akbar għall-Istati Membri

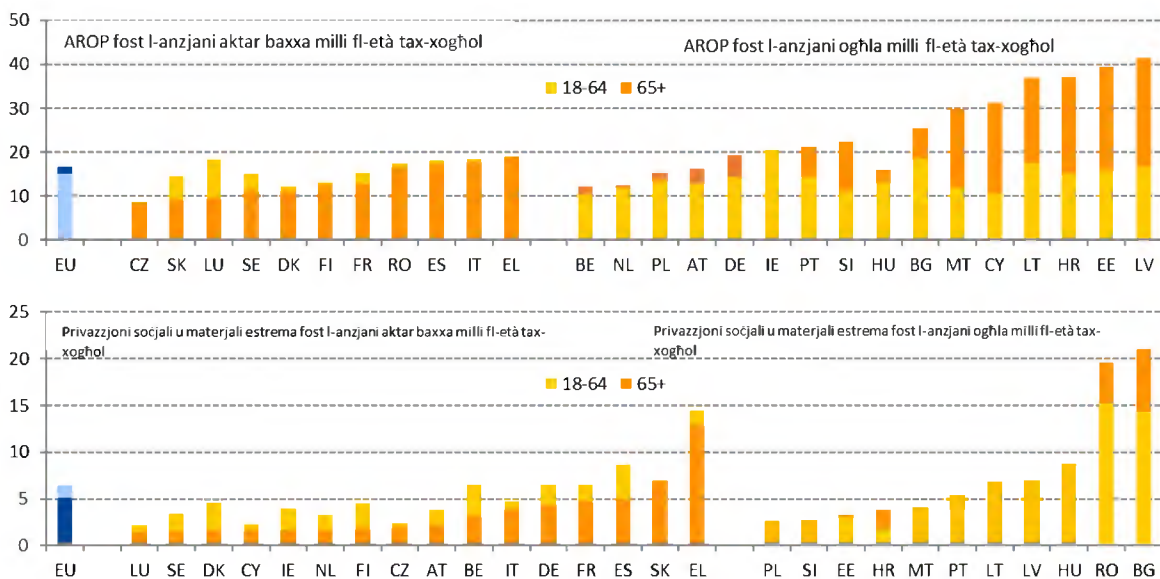
**kollha.** Għalkemm id-differenzi fid-definizzjonijiet u fil-metodi tal-għbir tad-data jxekklu t-tqabbil bejn il-pajjiżi u l-kwantifikazzjoni tal-kundizzjoni ta' persuni mingħajr dar fil-livell tal-UE, xejra li qed tiżdied hija identifikabbli fil-biċċa l-kbira tal-Istati Membri, anke f'dawk li kellhom xejriet li qed jonqsu fis-snin riċenti. Fl-2024, il-Finlandja rreġistrat 3 806 persuni mingħajr dar, zieda sena wara sena ta' 11 %, għall-ewwel darba fuq deċennju. Id-Danimarka kellha 5 989 persuna mingħajr dar fl-2024, b'zieda żgħira ta' 3 % fuq l-2022 wara tnaqqis sostnut mill-2017, u zieda ta' 20 % fuq l-ewwel għadd fl-2009.<sup>311</sup>

<sup>311</sup> Ara: Fondation pour le Logement des Défavorisés – FEANTSA: [Tenth overview of housing exclusion in Europe – 2025](#), 2025. [Id-data Daniża ġejja miċ-ċensiment uffiċjali Daniż ta' darbejn fis-sena tal-persuni mingħajr dar](#), imwettaq minn VIVE għall-Ministeru għall-Affarijiet Soċjali u l-Akkomodazzjoni. Ara wkoll Baptista, I., Perista, P. and Marlier, E., [The fight against homelessness and its links with anti-poverty policies across the European Union](#), l-Uffiċċju tal-Pubblikazzjonijiet tal-Unjoni Ewropea, 2025.

**Is-sehem ta' persuni akbar fl-età (65+) fir-riskju tal-faqar jew tal-eskluzjoni soċjali kompli jonqos fil-livell tal-UE fl-2024.** It-tnaqqis għal 19.2 %, meta mqabbel ma' 19.7 % fl-2023, kien xprunat l-aktar minn titjib fir-rata tal-AROEPE għan-nisa (li madankollu baqgħet sostanzjalment oghla milli għall-irġiel, b'21.5 % u 16.3 %, rispettivament).<sup>312</sup> Is-sitwazzjoni kienet ukoll varjata hafna bejn l-Istati Membri, b'rati tal-AROEPE għal persuni akbar fl-età li jvarjaw minn 9.5 % fiċ-Ċekja għal 42.9 % fil-Latvja. Fl-istess hin, fl-2024 l-inugwaljanza fl-introjtu għall-grupp ta' età ta' 65+ (kif imkejla mill-proporzjon tad-distribuzzjoni kwintili tal-introjtu, S80/S20) stagnat fil-livell ta' 4.11, kontra x-xejra ta' tnaqqis għall-popolazzjoni fl-età tax-xogħol. Madankollu, din baqgħet aktar baxxa milli għall-popolazzjoni totali (4,66), li tirrifletti wkoll l-impatt ridistributtiv tas-sistemi tal-pensjonijiet u tat-taxxa.

### Illustrazzjoni 2.4.15 Il-persuni akbar fl-età (65+) qed jiffaċċjaw riskji ta' faqar oghla mill-popolazzjoni fl-età tax-xogħol, iżda ġeneralment ikunu inqas esposti għal privazzjoni materjali u soċjali estrema

Ir-rati tal-persuni fir-riskju tal-faqar (AROP) (il-pannell ta' fuq) u r-rati ta' privazzjoni materjali u soċjali estrema (SMSD) (il-pannell ta' isfel), skont il-gruppi ta' età (%), 2024



*Nota:* L-istrixxi għal kull serje huma sovrapposti: fuq ix-xellug, l-istrixxa ta' 18-64 hija itwal u parzjalment viżibbli wara l-istrixxa ta' 65+ li hija kompletament viżibbli; fuq il-lemin, l-istrixxa ta' 65+ hija itwal u parzjalment viżibbli wara l-istrixxa ta' 18-64 li hija kompletament viżibbli.

*Sors:* Eurostat [[ilc li02](#)] u [[ilc mdsd11](#)], UE-SILC.

<sup>312</sup> Id-definizzjoni hija differenti għar-rata tal-AROEPE ta' persuni li għandhom inqas minn u aktar minn 65 sena peress li dawn tal-aħħar jeskludu l-komponent ta' Intensità tax-Xogħol Baxxa Hafna.

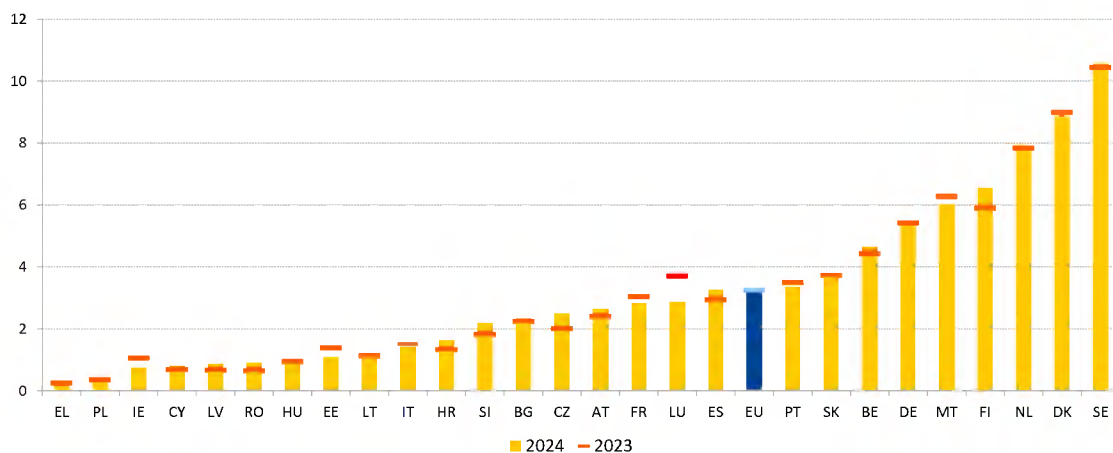
**It-tnaqqis fir-rata tal-AROE għall-persuni akbar fl-età fl-UE huwa marbut ma' tnaqqis kemm fil-faqar monetarju tagħhom kif ukoll fir-rata ta' privazzjoni materjali jew soċjali estrema tagħhom.** Ir-rata ta' riskju ta' faqar (AROP) għall-persuni fl-età ta' 65+ sena naqset minn 17.3 % fl-2022 għal 16.6 % fl-2024 (b'referenza għall-introjti tal-2023). Madankollu, ir-rata tal-AROP għall-persuni fl-età ta' 65+ sena baqgħet kemxejn oghla minn dik għal dawg ta' età aktar baxxa, bħala medja fl-UE. Fl-Istati Membri, is-sitwazzjoni kienet differenti, b'rati tal-AROP ta' bejn 8.3 % u 41.4 % - ara l-Illustrazzjoni 2.4.15. Filwaqt li f'diversi pajjiżi l-persuni fl-età ta' 65+ sena kienu inqas esposti għall-faqar monetarju mill-popolazzjoni fl-età tax-xogħol, f'oħrajn ir-riskju ta' faqar fl-età avvanzata kien sa darbtejn oghla. Ir-rata ta' privazzjoni materjali u soċjali estrema (SMSD) għall-persuni akbar fl-età naqset għal 5.1 % fl-UE fl-2024, wara stagħnar madwar il-livell ta' 5.5 % mill-2020. Din kienet tvarja minn madwar 1 % sa aktar minn 20 % fl-Istati Membri. B'kuntrast mar-rata tal-AROP, ir-rata tal-SMSD għall-persuni akbar fl-età kienet kemxejn aktar baxxa milli għall-popolazzjoni fl-età tax-xogħol (6.4 %) bħala medja fl-UE u fil-maġġoranza tal-Istati Membri.

**Il-proporzjon aggregat ta' sostituzzjoni għall-pensjonijiet baqa' stabbli fil-livell tal-UE fl-2024.** Din il-miżura, li tqabbel il-benefiċċji tal-pensjoni tal-persuni fl-età ta' bejn 65 u 74 sena mal-introjtu mix-xogħol ta' dawg fl-età ta' bejn 50 u 59 sena, kienet ta' 0,6 fl-UE fl-2024 (vs 0,59 fl-2023 u 0,58 fis-snin preċedenti). Din kienet tvarja minn 0,35 fil-Kroazja għal 0,84 fil-Greċja. Il-proporzjon kien kemxejn aktar baxx għan-nisa milli għall-irġiel, fil-livell ta' 0,58 u 0,62, rispettivament, fl-UE. Dan jimplika li n-nisa, li l-introjtu mix-xogħol tagħhom bħala medja huwa aktar baxx biex jibdew, ibatu minn deterjorament ulterjuri fis-sitwazzjoni tal-introjtu tagħhom meta mqabbla mal-irġiel meta jirtiraw.

**L-isfidi strutturali fir-rigward tad-disponibbiltà, l-affordabbiltà u l-kwalità tal-kura fit-tul (LTC) huma mistennija li jintensifikaw fid-dawl tat-tixjih tal-popolazzjoni.** In-numru ta' nies potenzjalment fil-bżonn ta' LTC fl-UE huwa proġettat li jiżdied minn 31,2 miljun fl-2022 għal 33,2 miljun fl-2030 u għal 37,8 miljun fl-2050<sup>313</sup>. L-aċċess limitat għal servizzi formali jwassal għal htigijiet mhux issodisfati jew piż eċċessiv fuq persuni li jindukraw b'mod informali, li fil-biċċa l-kbira huma nisa. Fl-2019, 46.6 % tal-persuni fl-età ta' 65+ sena b'diffikultajiet severi fil-kura personali jew fl-attivitajiet tal-unitajiet domestiċi fl-UE rrapportaw htigijiet mhux issodisfati għall-għajjnuna. Dan kien ferm aktar evidenti għall-persuni fl-aktar kwintil baxx tal-introjtu (51.2 %) meta mqabbla ma' daww fl-ogħla kwintil (39.9 %) <sup>314</sup>. In-nuqqas ta' affordabbiltà u disponibbiltà, anke minhabba n-nuqqas ta' haddiema, diġà huwa rrapportat u jenfasizza l-iskop għal aktar tišhih tal-provvista tal-kura fit-tul, aktar u aktar fid-dawl tal-iżviluppi demografiċi proġettati.

**Illustrazzjoni 2.4.16 Il-proporzjon ta' haddiema tal-LTC għal kull 100 persuna fl-età ta' 65+ sena juri titjib margjinali madwar l-UE, b'varjazzjoni kbira bejn l-Istati Membri**

Haddiema tal-LTC għal kull 100 individwu fl-età ta' 65+ sena, 2024



*Nota:* il-haddiema tal-LTC jintgħażlu permezz tal-inkroċjar tal-kodiċijiet tas-settur (NACE) 87.1, 87.3, 88.1 u tal-okkupazzjonijiet (ISCO) 2221, 2264, 2266, 2634, 2635, 3221, 3255, 5321, 5322.

*Sors:* Kalkolu tad-DĠ EMPL minn estrazzjoni speċjali mill-Eurostat, l-LFS tal-UE 2024

<sup>313</sup> Skont il-projezzjonijiet mix-xenarju bażi. Ara l-Kummissjoni Ewropea, [2024 ageing report – Economic & budgetary projections for the EU Member States \(2022-2070\)](#), l-Uffiċċju tal-Pubblikazzjonijiet tal-Unjoni Ewropea, 2024.

<sup>314</sup> Indikatur tal-Eurostat [[hlth\\_chis\\_tadlh](#)] u [[hlth\\_chis\\_tadlhi](#)]. Mewġa 3.2019 tal-EHIS.

**Minkejja l-potenzjal għall-ħolqien tal-impjegi tas-settur tal-LTC, in-nuqqas ta' haddiema u ta' hiliet (ukoll minhabba l-attraenza baxxa tas-settur) jaggrava l-isfidi relatati mal-aċċess u jkollu impatt negattiv fuq il-kwalità tas-servizzi pprovduti.** Fl-2024, 3.2 miljun haddiem, l-aktar haddiema tal-kura personali (65 %) u infermiera (29 %), kienu impjegati fis-settur tal-LTC fl-UE, li jirrappreżentaw madwar 1.6 % tal-forza tax-xogħol<sup>315</sup>. In-nisa jirrappreżentaw 87 % tal-forza tax-xogħol tal-LTC, filwaqt li għandhom ukoll responsabbiltajiet aktar informali ta' indukrar. Is-settur għandu potenzjal għoli ta' ħolqien ta' impjegi, b'okkupazzjonijiet relatati mas-saħħa (eż. professjonisti tas-saħħa, haddiema tal-kura personali) li mistennija jespandu f'konformità max-xejriet demografici<sup>316</sup>. Bħala medja fl-UE madankollu kien hemm 3,3 haddiema tal-LTC għal kull 100 individwu fl-età ta' 65+ sena fl-2024, li juri titjib żgħir ħafna meta mqabbel mal-2023. Madankollu, kien hemm varjabbiltà għolja bejn l-Istati Membri, li tvarja minn 0,3 fil-Greċja għal 10,4 fl-Iżvezja – ara l-Illustrazzjoni 2.4.16. In-nuqqas ta' hiliet u ta' haddiema huwa ħafna drabi dovut ukoll għall-attraenza baxxa tas-settur, li hija xprunata minn kundizzjonijiet tax-xogħol diffiċli, inkluż fir-rigward tas-saħħa u s-sikurezza, u pagi relattivament baxxi. Il-pagi tal-haddiema tal-LTC huma ta' madwar 89 % tal-paga medja grossa fis-siegħa, u huma ta' madwar 65 % fil-Bulgarija, fl-Italja u fl-Estonja<sup>317</sup>. Ġew irrapportati wkoll perkorsi insuffiċjenti ta' progressjoni tal-karriera u aċċess insuffiċjenti għal opportunitajiet ta' titjib tal-hiliet. L-indokraturi domestiċi u residenti, li spiss ikunu haddiema mobbli tal-UE jew ta' pajjiż terz, jistgħu jiffaċċjaw kundizzjonijiet tax-xogħol partikolarment diffiċli fis-settur tal-LTC, inkluż f'termini ta' aċċess għall-protezzjoni soċjali.

---

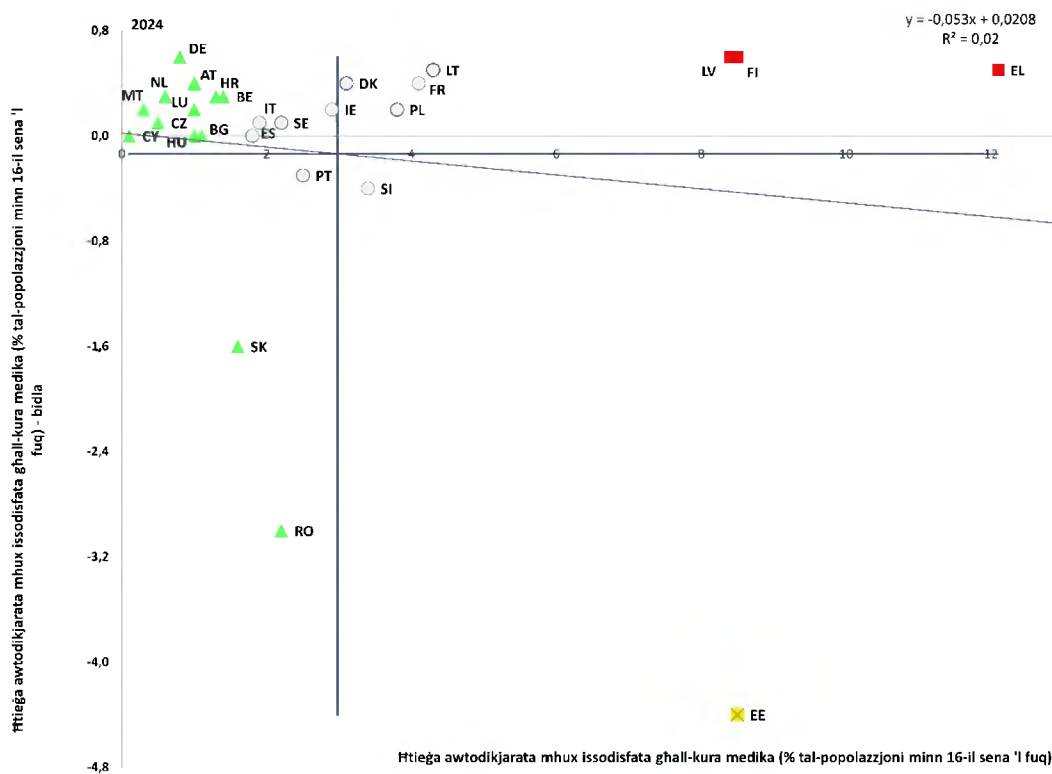
<sup>315</sup> Sors: Il-kalkolu tal-Kummissjoni Ewropea (DG EMPL) minn estrazzjoni speċjali mill-Eurostat, l-LFS tal-UE 2024. Madankollu, id-daqs tas-settur tal-LTC jista' jkun akbar, minhabba l-inċidenza sinifikanti ta' xogħol mhux iddikjarat.

<sup>316</sup> Ara: [Cedefop skills forecast 2035: the twin transition and the demographic challenge drive demand for high-level skills](#).

<sup>317</sup> Kalkolu tal-Kummissjoni Ewropea (DG EMPL) bl-użu ta' estrazzjoni speċjali mill-Eurostat, Structure of Earnings Survey, 2022.

**Illustrazzjoni 2.4.17: Il-prevalenza ta' htigijiet mhux issodisfati għall-kura medika kienet ġeneralment stabbli fil-livell tal-UE, u żdiedet xi ftit għall-biċċa l-kbira tal-Istati Membri, bi ftit tnaqqis konsiderevoli biss**

Il-htigijiet awtodikjarati mhux issodisfati għall-kura medika, il-livelli tal-2024 u l-bidliet mis-sena ta' qabel (%), indikatur ewlieni tat-Tabella ta' Valutazzjoni Soċjali).



*Nota:* Il-htigijiet awtodikjarati mhux issodisfati għall-kura medika minhabba raġunijiet finanzjarji, il-lista ta' stennija twila jew id-distanza huma kkunsidrati. L-assi huma ċċentri fuq il-medja mhux ponderata tal-UE. Id-didaskalija hija ppreżentata fl-Anness. Id-data hija provvizorja għal LT.

*Sors:* Eurostat [[tespm110](#)], UE-SILC.

**Is-sehem ta' persuni li jirrapportaw htigijiet mhux issodisfati għall-kura medika baqa' stabbli bhala medja fl-UE fl-2024.** Is-sehem kien ta' 2.5 % fl-UE, li huwa biss 0.1 pp oghla mill-2023. Fost l-Istati Membri bl-oghla valuri (aktar minn 8 %), u għalhekk f'"sitwazzjonijiet kritiċi", il-Greċja, il-Finlandja u l-Latvja baqgħu qrib il-valur tas-sena ta' qabel wara židiet moderati (0.6 pp) li kienu madankollu fost l-akbar fl-UE - ara l-Illustrazzjoni 2.4.17. Fl-istess ħin, l-Estonja, ir-Rumanija u s-Slovakkja raw l-akbar tnaqqis. Minkejja t-titjib sinifikanti ta' din is-sena, is-sehem tal-htigijiet mediċi mhux issodisfati fl-Estonja baqa' għoli ("dghajjef iżda li qed jitjeb"), filwaqt li r-Rumanija u s-Slovakkja saru "aħjar mill-medja". L-aktar ċifri baxxi ġew irreġistrati f'Ċipru, f'Malta, fiċ-Ċekja, fin-Netherlands, fil-Ġermanja, fl-Awstrija, fil-Lussemburgu u fl-Ungerija, kollha taħt il-1 %, li xi wħud minnhom madankollu wara xi židiet akbar. Ġew irreġistrati wkoll differenzi reġjonali fil-htigijiet mhux issodisfati għall-kura medika, bl-aktar b'saħħithom ikunu fl-Italja u fir-Rumanija (ara l-Illustrazzjoni 10 fl-Anness 5). Ir-rapportar tal-htigijiet mhux issodisfati kien ukoll aktar frekwenti bhala medja fiż-żoni rurali milli fl-irħula u fis-subborgi (2.8 % vs 2.1 % fl-UE, rispettivament), b'differenzi kbar bejn l-Istati Membri. Ir-rapportar tal-htigijiet mhux issodisfati kellu t-tendenza li jkun madwar 60 % akbar fl-ifqar għoxrin fil-mija tal-popolazzjoni, b'mod partikolari f'xi pajjiżi (eż., 4.9 % vs 2.2 % fir-Rumanija, 4.8 % vs 2.5 % fil-Portugall, 4 % vs 2.2 % fl-Iżvezja, u 14.4 % vs 8.4 % fil-Latvja).

#### 2.4.2 Mizuri meħudin mill-Istati Membri

**Diversi Stati Membri wettqu riformi biex itejbu l-adeqwatezza tal-iskemi ta' introjtu minimu tagħhom, f'konformità mar-Rakkomandazzjoni tal-Kunsill tal-2023<sup>318</sup>.** Biex ittejjeb l-adeqwatezza, **Spanja** adottat Digriet Irjali f'Jannar 2025, li žied il-benefiċċju tal-introjtu minimu b'9 %. L-**Italja** žiedet l-ammont tal-allowances ta' appoġġ għall-introjtu minimu (ADI u SFL) u llaxkat ir-rekwiżiti tal-ittejtjar tal-mezzi biex titqies l-inflazzjoni. **Il-Kroazja** emendat l-Att dwar l-Assistenza Soċjali biex iżżid l-ammont bażiku tal-inqas b'25 % għall-unitajiet domestiċi bit-tfal. Saru wkoll židiet, fost l-oħrajn, fil-**Latvja**, fil-**Litwanja** u fil-**Lussemburgu**. Bl-għan li tittejjeb l-adeqwatezza, xi Stati Membri bhall-**Estonja** qed jiżviluppaw metodoloġija biex jistabbilixxu l-livell tal-benefiċċji tal-introjtu minimu, filwaqt li l-**Latvja** žiedet il-valur ta' referenza minn 20 % għal 22 % tal-livell medjan tal-introjtu għal-limitu garantit tal-introjtu minimu tagħha.

---

<sup>318</sup> Ara: [Ir-Rakkomandazzjoni tal-Kunsill tat-30 ta' Jannar 2023 dwar introjtu minimu adegwat li jiżgura inklużjoni attiva.](#)

**Biex itejbu l-kopertura tal-iskemi ta' introjtu minimu, għadd ta' Stati Membri hadu miżuri biex jiffaċilitaw l-użu u jnaqqsu l-ostakli amministrattivi.** Fil-**Estonja**, huma previsti emendi għall-Att dwar l-Assistenza Soċjali biex jiġi ssimplifikat il-proċess ta' applikazzjoni billi tiġi rkuprata d-data mir-reġistri nazzjonali u jiġi applikat approċċ standardizzat fil-pajjiż kollu. Fil-**Lussemburgu**, pjan nazzjonali ġdid kontra l-faqar, li għandu jiġi adottat sa tmiem l-2025, għandu jgħabbar, fost l-oħrajn, il-ħolqien ta' punt uniku ta' servizz għall-benefiċċji soċjali u l-mistoqsijiet relatati, sabiex jittejjeb l-użu tagħhom. **Ir-Rumanija** nediet f'Jannar 2024 il-programm VMI (introjtu b'inklużjoni minima) biex iżżid il-kopertura u ttejjeb l-adeqwatezza tal-appoġġ, filwaqt li ttejjeb l-aċċess tal-benefiċjarji għas-servizzi tal-impjiegi. F'Marzu 2025, il-**Kroazja** adottat diversi emendi biex ittejjeb il-kopertura, l-adeqwatezza u l-immirar tal-benefiċċji soċjali, b'enfasi partikolari fuq persuni li jbatu minn faqar persistenti. F'Diċembru 2024, **Spanja** introduċiet sistema li tippermetti lill-benefiċjarji tas-sussidju tal-qgħad li jkunu qed joqorbu lejn tmiem l-intitolament tagħhom jaġġu l-kunsens tagħhom għal trasferiment awtomatiku tad-data mis-Servizz Pubbliku tal-Impjiegi lill-Istitut Nazzjonali tas-Sigurtà Soċjali sabiex dan tal-aħħar ikun jista' jipproċessa l-applikazzjoni tagħhom għall-benefiċċju tal-introjtu minimu.

**F'konformità mal-approċċ ta' inklużjoni attiva, għadhom għaddejnin sforzi biex tiġi ffaċilitata l-integrazzjoni fis-suq tax-xogħol, inkluż għall-benefiċjarji b'introjtu minimu.** Fil-**Portugall**, skema ġdida ta' inċentivi għax-xogħol se tippermetti l-kombinazzjoni tal-introjtu mix-xogħol u mill-appoġġ soċjali. Diversi Stati Membri għamlu wkoll sforzi biex itejbu l-miżuri ta' attivazzjoni għall-benefiċjarji ta' introjtu minimu. Fir-**Rumanija**, bħala parti mill-RRP tagħha, ġie implimentat programm ġdid ta' inklużjoni ta' introjtu minimu, li jstabilixxi li sal-aħħar tat-tieni trimestru tal-2025 mill-inqas 60 % tal-benefiċjarji jirċievu mill-inqas miżura waħda ta' attivazzjoni tas-suq tax-xogħol.

**L-Istati Membri komplew jimplimentaw inizjattivi biex itejbu l-aċċess għas-servizzi soċjali u l-affordabbiltà tas-servizzi tal-enerġija u tat-trasport, b'mod partikolari għal gruppi vulnerabbli.** Spanja allokata EUR 198,7 miljun biex ittejjeb is-servizzi reġjonali u lokali li huma ta' benefiċċju għat-tfal u għall-familji fil-bżonn. Fir-**Rumanija**, il-programm tas-Servizzi Integrati fil-Komunità tnedja f'madwar 2 000 komunità rurali, li kien jinkludi l-istabbiliment ta' timijiet integrati u t-taħriġ tal-forza tax-xogħol tas-servizzi soċjali, bl-għan li jiġu pprovduti servizzi komprensivi lil mill-inqas 450 000 persuna vulnerabbli, bl-appoġġ tal-FSE+. Il-Lussemburgu żied l-appoġġ tiegħu għall-unitajiet domestiċi b'introjtu baxx billi trippla l-allowance tal-enerġija fl-2025 u espanda l-eligibbiltà (parzjali) għal dawk li jaqilgħu sa 30 % aktar mil-limitu tal-introjtu. Għat-tielet sena konsekuttiva, **In-Netherlands** komplew l-iskema ta' sussidju temporanju tagħhom (fl-2025) b'baġit ta' EUR 56.3 miljun biex jgħinu lill-unitajiet domestiċi b'introjtu baxx fil-ġestjoni tal-kontijiet tal-enerġija tagħhom fl-2025. **Il-Portugall** wessa' l-aċċess għat-trasport pubbliku billi offra permessi mingħajr ħlas lin-nies kollha taħt l-età ta' 23 sena, irrispettivament mill-istatus ta' registrazzjoni tagħhom fl-istituzzjonijiet edukattivi.

**Fl-2024-2025, il-miżuri mehuda minn xi Stati Membri kellhom l-għan li jsahhu l-aċċess għall-protezzjoni soċjali għall-haddiema u għal dawk b'impjieg indipendenti, f'konformità mar-Rakkomandazzjoni tal-Kunsill tal-2019<sup>319</sup>, b'mod partikolari għall-benefiċċji tal-qgħad.** **Franza** tejbet l-aċċess għall-haddiema bi storja ta' impjieg mhux kontinwu, b'mod partikolari haddiema stagunali kif ukoll eks priġunieri, filwaqt li **l-Italja** taffiet ir-rekwiżiti għall-aċċess għall-allowance ta' diskontinwità għall-haddiema fis-settur tal-arti. Ir-riforma tal-**Estonja** tal-2026 lejn benefiċċju universali b'rata bażi hija mistennija li ttejjeb l-aċċess għall-haddiema f'impjieg irregolari jew ibbażat fuq proġetti billi tnaqqas il-perjodu ta' kwalifika (għal 8 xhur ta' xogħol fi żmien 3 snin). **Il-Polonja** qed thejji liġi biex tappoġġa l-inkluzjoni (minn nofs l-2026) ta' artisti professjonali fis-sistema tas-sigurtà soċjali, filwaqt li r-riforma tagħha tal-2025 nehhiet it-tnaqqis (20 %) fl-allowance bażika għal persuni li qed ifittxu impjieg b'inqas minn 5 snin ta' perjodi kontributorji.

---

<sup>319</sup> Ara: [Ir-Rakkomandazzjoni tal-Kunsill tat-8 ta' Novembru 2019 dwar l-aċċess għall-protezzjoni soċjali għall-haddiema u għal dawk li jahdmu għal rashom.](#)

**L-Istati Membri ffukaw fuq it-titjib tal-kopertura tal-protezzjoni soċjali għal dawk b'impjieg indipendenti u għall-forom ta' impjieg mhux standard.** Mill-2025, **Ċipru** zied magħhom il-liv tal-ġenituri u l-benefiċċji relatati mal-inċidenti u l-mard okkupazzjonali. **Malta** tat liv tal-paternità bi hlas lill-missirijiet b'impjieg indipendenti. Fil-**Belġju**, mill-2026, il-pjattaformi diġitali se jkollhom jassiguraw il-persunal tagħhom b'impjieg indipendenti kontra inċidenti fuq il-post tax-xogħol. It-titjib tal-iskemi eżistenti għal dawk b'impjieg indipendenti sar jew huwa mistenni mill-**Kroazja** għall-benefiċċji tal-mard u mill-**Italja** għall-benefiċċji tal-mard u għal-liv tal-ġenituri. **In-Netherlands** qed ihejju liġi ġdida biex jintroduċu assigurazzjoni bażika obligatorja għad-diżabilità għal dawk kollha b'impjieg indipendenti. Mill-2025, **iċ-Ċekja** rriformat il-kuntratti ta' ftehim ta' xogħol ("DPP") biex timmodifika l-limiti tal-assigurazzjoni u żżid magħhom il-mard, il-pensjoni, u xi intitolamenti ta' liv, filwaqt li **l-Bulgarija** estendiet il-perjodi ta' kumpens f'każ ta' invalidità temporanja minhabba inċidenti jew mard okkupazzjonali għal haddiema agrikoli għal żmien qasir. **Spanja** reġgħet introduċiet il-koeffiċjent multiplikatur għall-"haddiema staġunali permanenti" biex tagġusta l-kalkoli tal-benefiċċji u ttejjeb l-aċċess għall-pensjonijiet tal-inkapaċità u tal-irtirar, u adattat il-kuntratti għal terminu fiss għal raġunijiet ta' produzzjoni għas-settur agrikolu u dak agroalimentari. **Il-Kroazja** espandiet il-benefiċċji tal-maternità, tal-ġenituri u tal-paternità billi ziedet il-livelli ta' kumpens, taffiet ir-rekwiziti, u estendiet il-kopertura għal dawk b'impjieg indipendenti, dawk part-time, u haddiema esklużi oħrajn. Minn Jannar 2026, is-**Slovakkja** ziedet il-baži minima ta' valutazzjoni għall-hlas tal-kontribuzzjonijiet tal-mard u tal-pensjoni minn 50 għal 60 % tal-paga medja sentejn ilu. F'Lulju 2026 jew wara sitt xhur mill-bidu tal-attività, il-persuni li jaħdmu għal rashom ser ikunu koperti b'mod obligatorju minn assigurazzjoni tal-mard u tal-pensjoni bil-baži ta' valutazzjoni ta' 26 % tal-paga medja sentejn ilu.

**Għadd ta' Stati Membri komplew itejbu t-trasparenza u s-simplifikazzjoni tal-iskemi ta' protezzjoni soċjali inkluż permezz ta' għodod diġitali.** Perezempju, f'Settembru 2024 **Spanja** nediet applikazzjoni mobbli ġdida biex tipprovdi informazzjoni aġġornata u f'Jannar 2025 sit web ġdid li jinkorpora aċċess telematiku għal proċeduri, informazzjoni u servizzi dwar il-pensjonijiet u l-benefiċċji. **Is-Slovakkja** espandiet aktar f'nofs l-2024 it-trasparenza online billi tejbet il-Kont Elettroniku tal-Assigurati tagħha biex tinkludi data f'hin reali dwar il-benefiċċji tal-mard u tal-maternità (minbarra l-pensjonijiet u l-kontribuzzjonijiet). **Iċ-Ċekja** adottat ukoll miżuri ta' simplifikazzjoni f'nofs l-2025, filwaqt li ssimplifikat il-proċessi tal-hlas tal-pensjonijiet għall-benefiċjarji barra mill-pajjiż. **Il-Ġermanja** komplet tizviluppa d-Digitale Rentenübersicht tagħha, appoġġata mill-RRF, fl-2024–2025 billi estendiet il-konnessjonijiet tal-fornituri u tejbet l-aċċess online għal informazzjoni komprensiva dwar il-pensjonijiet.

**Diversi riformi kellhom l-għan li jtaffu l-piż finanzjarju fuq il-ġenituri u jindirizzaw il-faqar fost it-tfal permezz ta' benefiċċji fi flus kontanti.** Bl-appoġġ tal-FSE+, **il-Bulgarija** se tiżviluppa eżerċizzju ta' mmappjar tat-tfal li jgħixu f'faqar estrem. Diversi pajjiżi oħra žiedu l-benefiċċji għat-tfal (eż. **Ċipru, Malta**), jew il-benefiċċji għall-indukrar tat-tfal (eż. **il-Latvja**, għat-tfal b'diżabilità). Fl-2024, **Spanja** nediet programm iffinanzjat mill-FSE+ ta' distribuzzjoni ta' kards/vawċers u l-iċċargjar perjodik mill-ġdid tagħhom, implimentat mill-Ministeru għad-Drittijiet Soċjali bl-appoġġ tas-Salib l-Aħmar Spanjol, biex tappoġġa familji bi tfal dipendenti li l-introjtu tagħhom huwa taħt il-limitu tal-faqar. **L-Irlanda** introduċiet Għotja għat-Trabi tat-Twelid, li tipprovdi hlas ta' darba ta' EUR 280, minbarra l-ewwel xahar ta' Benefiċċju għat-Tfal, lill-ġenituri ta' tfal li twieldu fl-1 ta' Jannar 2025 jew wara. Fl-2024, **Malta** žiedet il-Bonus għat-twelid tagħha għal EUR 500 għall-ewwel wild u għal EUR 1 000 għal kull wild addizzjonali fl-unità domestika. Minbarra l-għotjiet għat-twelid tat-tfal, titjib ieħor jinkludi abbozz ta' liġi fi **Franza**, li għandu l-għan li jestendi l-allowances tal-familja lill-ġenituri mit-twelid tal-ewwel wild tagħhom, minflok mit-tieni wild biss, u b'hekk jappoġġa familji b'wild wiehed li jiffaċċjaw riskji għoljin ta' faqar. **L-Irlanda** estendiet ukoll il-kopertura tagħha tal-Pagament għall-Familja li Tahdem, li jappoġġa lill-haddiema b'paga baxxa bit-tfal, permezz ta' židiet fil-limiti tal-introjtu għad-daqsijiet kollha tal-familja. Barra minn hekk, **il-Finlandja** pproponiet riformi biex jiġi emendat l-Att dwar l-appoġġ għat-tfal biex jissahhaħ bhala sors ta' introjtu għall-unitajiet domestiċi eliġibbli bit-tfal.

**Saru diversi riformi biex jittejjeb l-aċċess tat-tfal għal oġġetti u servizzi ewlenin, f'konformità mal-Garanzija Ewropea għat-Tfal. Il-Portugall**, pereżempju, jimplimenta programm li jipprovdi edukazzjoni preprimarja mingħajr ħlas lil 5 000 tifel u tifla, li jiffoka fuq żoni b'għażliet limitati ta' network pubbliku u ta' solidarjetà. L-inizjattiva tinvolvi l-kuntrattar ma' istituzzjonijiet tal-edukazzjoni privati, kooperattivi u soċjali biex jinfethu 200 faċilità għdida tal-preprimarja, b'investiment sinifikanti li jibda mill-2025 sal-2028. **Ċipru** nieda riforma biex jestendi l-edukazzjoni preprimarja obbligatorja mingħajr ħlas għat-tfal fl-età ta' 4+ snin, bl-appoġġ tal-RRF. **Il-Latvja** ziedet l-allowance għall-indukrar tat-tfal għal tfal b'diżabilità minn EUR 313 għal EUR 413 fix-xahar biex tipprovdi appoġġ finanzjarju addizzjonali lill-familji biex ilaħhqu mal-kostijiet relatati mal-indukrar. **Il-Polonja** adottat standards ta' kwalità għall-faċilitajiet tal-indukrar tat-tfal. Minbarra l-edukazzjoni u l-kura bikrija tat-tfal, **Ċipru** introduċa l-forniment ta' kolazzjon lil studenti vulnerabbli fl-iskejjel pubbliċi, f'inizjattiva kofinanzjata mill-FSE+. Fir-**Rumanija**, il-gvern nieda l-programm "Healthy Meal", bl-appoġġ tal-FSE+, li jagħti lill-istudenti fi skejjel vulnerabbli ikla sħuna ta' kuljum jew pakkett tal-ikel, li jikkontribwixxu għall-benesseri tagħhom. Dan johloq ukoll network ta' 150 ċentru ta' kura matul il-gurnata biex jipprevjeni s-separazzjoni tat-tfal mill-familji tagħhom billi jipprovdi attivitajiet iddedikati kemm għat-tfal kif ukoll għall-ġenituri, bl-appoġġ tal-RRF.

**L-Istati Membri adottaw miżuri biex itejbu l-opportunitajiet ta' impjieg ta' persuni b'diżabilità kif ukoll l-aċċessibbiltà tas-servizzi. Il-Bulgarija** saħhet il-finanzjament għal miżuri ta' politika attiva tas-suq tax-xogħol, inklużi opportunitajiet ta' impjieg u taħriġ sussidjati għal persuni b'diżabilità. **Il-Greċja** tippromwovi r-reklutaġġ ta' persuni b'diżabilità f'organizzazzjonijiet tal-gvern lokali. **Ir-Rumanija** żviluppat servizzi integrati bbażati fil-komunità fil-komunitajiet rurali biex ittejjeb l-aċċess għall-kura tas-saħħa, l-edukazzjoni u s-servizzi soċjali. B'għan simili, **Spanja** adottat miżuri biex issaħħah l-aċċess għal servizzi ta' appoġġ ewlenin, bħall-assistenza personali, il-kura fid-dar u t-telekura. Xi Stati Membri komplew jinvestu f'servizzi residenzjali għal persuni b'diżabilità, jew biex iżidu l-kapaċità tagħhom, bħal f'**Malta** u fi **Spanja**, jew biex itejbu l-kwalità tagħhom, bħal fir-**Rumanija**. **Spanja** u **l-Estonja** qed jadottaw miżuri biex itejbu l-aċċessibbiltà tat-teknoloġiji assistivi, inklużi soluzzjonijiet diġitali. L-**Irlanda** rduppjat l-għadd ta' Konsulenti Personali Dedicati dwar l-Impjiegi għall-Persuni b'Diżabilità u rrieżaminat it-taħriġ tagħhom.

**Diversi Stati Membri fasslu u adottaw strategiji nazzjonali integrati u fit-tul li jindirizzaw il-kundizzjoni ta' persuni mingħajr dar. Il-Ġermanja** nediet f'April 2024 għall-ewwel darba Pjan ta' Azzjoni Nazzjonali biex tindirizza l-kundizzjoni ta' persuni mingħajr dar, li jipprovdi linji gwida nazzjonali għal azzjoni koordinata mill-gvern federali, mill-istati u mill-muniċipalitajiet. **Il-Portugall** aġġorna l-istrategija pluriennali tiegħu għall-integrar tal-persuni mingħajr dar, li tinkludi sistema ta' twissija integrata għal sitwazzjonijiet ta' riskju, interventi personalizzati mal-manigġers tal-każijiet fil-livell lokali, u żieda fis-soluzzjonijiet "l-akkomodazzjoni l-ewwel" u appartamenti kondivizi. **Is-Slovenja** qed tippjana li tadotta għall-ewwel darba strategija biex tipprevjeni u ttejjem il-kundizzjoni ta' persuni mingħajr dar, billi ttipprovdi definizzjoni tagħha u tiffoka fuq akkomodazzjoni adegwata, stabbli, aċċessibbli u sikura għal kulhadd. **L-Irlanda** ppubblikat pjan integrat ġdid għall-akkomodazzjoni u l-kundizzjoni ta' persuni mingħajr dar f'Novembru 2025. Huwa bbażat fuq żewġ pilastru ewlenin: l-attivazzjoni tal-provvista ta' 300 000 dar oħra u l-appoġġ lin-nies biex ikollhom dar tagħhom stess. Il-pjan għandu l-għan li jiżgura approċċ ta' gvern shiħ biex tiġi indirizzata l-kundizzjoni ta' persuni mingħajr dar u jimpenja ruħu li jiżviluppa Qafas nazzjonali għall-Prevenzjoni tal-Kundizzjoni ta' Persuni Mingħajr Dar.

**Il-pensjonijiet u l-anzjanità attiva jibqgħu fuq quddiem tal-aġenda ta' riforma tal-Istati Membri, bil-biċċa l-kbira tal-miżuri mmirati lejn l-appoġġ għal hajja tax-xogħol itwal u l-posponiment tal-irtirar.** Fl-**Irlanda**, il-Liġi dwar l-Impjiegi tal-2025 se tippermetti lil persuni li jagħzlu li jkomplu jaħdmu lil hinn mill-età tal-pensjoni, sakemm l-impjegatur ma jkunx jista' juri ġustifikazzjoni leġittima u proporzjonata biex jisfurza l-irtirar. F'**Malta**, dawk li akkumulaw biżżejjed kontribuzzjonijiet tas-sigurtà soċjali biex jirtiraw se jirċievu żieda oġhla fil-pensjoni tagħhom għal kull sena addizzjonali li jibqgħu impjegati sal-età ta' 65 sena. Fil-**Belġju**, minn Ottubru 2025, il-persuni b'impjieg indipendenti jistgħu jibnu aktar drittijiet tal-pensjoni jekk ikomplu jaħdmu u jhallsu kontribuzzjonijiet tas-sigurtà soċjali lil hinn mill-età tal-irtirar. Min-naħa tiegħu, **il-Lussemburgu** se jekwivalizza regoli ta' akkumulazzjoni għall-impjegati u għal dawk b'impjieg indipendenti meta jikkombinaw il-pensjonijiet tal-irtirar mogħtija qabel l-età tal-irtirar jew ta' diżabilità ma' attività professjonali. **Il-Litwanja** introduċiet inċentivi addizzjonali għax-xogħol għall-persuni akbar fl-età u għall-persuni b'diżabilità, billi expandiet il-ħlas tal-assistenza soċjali, tal-pensjonijiet tal-irtirar u tad-diżabilità għall-impjegati li jappartjenu għal dawn il-gruppi. **L-Italja** introduċiet inċentivi biex il-persuni li jissodisfaw ir-rekwiziti ta' eliġibbiltà għal ċerti skemi ta' rtirar bikri, ikomplu jaħdmu. L-età statutorja tal-irtirar żdiedet fiċ-**Ċekja** u fid-**Danimarka**. Fil-**Greċja** tressqet aġenda wiesgħa dwar l-anzjanità attiva u d-demografija, filwaqt li **l-Bulgarija** kompliet bl-implimentazzjoni tal-istrateġija tagħha dwar l-anzjanità attiva, u **Ċipru** żviluppa waħda għall-ewwel darba. L-irtirar bikri għal persuni f'okkupazzjonijiet riskjużi gie estiż fiċ-**Ċekja**, filwaqt li fin-**Netherlands** l-iskema ta' rtirar bikri b'eżenzjonijiet mit-taxxa għal impjiegi fiżikament eżiġenti kienet immirata aħjar u estiża sal 2029.

**Diversi pajjiżi hadu azzjoni biex itejbu l-adeqwatezza tal-pensjonijiet u jappoġġaw lil dawk b'pensjonijiet baxxi.** F'**Malta** għaddew miżuri għal dan il-ghan, inkluża zieda żgħira fil-pensjonijiet kollha tal-irtirar fl-2025, zieda gradwali fil-pensjonijiet tar-romol, għotja oghla għall-anzjani fl-età ta' bejn 75 u 79 sena, u eżenzjonijiet mit-taxxa mtejba għall-pensjonanti fl-età ta' 61 sena 'l fuq. Ġew introdotti wkoll aġġustamenti fil-bonus tal-gholi tal-ħajja. Fl-**Italja**, ġiet deċiża zieda temporanja fil-pensjonijiet minimi għall-2025 u l-2026, u ġew introdotti supplimenti soċjali għall-pensjonanti f'kundizzjonijiet żvantaġġati, filwaqt li **I-Portugall** stabbilixxa supplement straordinarju tal-pensjoni għal dawk b'pensjonijiet baxxi. Fil-**Latvja**, il-pensjoni minima tal-irtirar żdiedet, u qed jiġu introdotti mill-ġdid gradwalment is-supplimenti tal-pensjoni tal-Istat tal-irtirar u tad-diżabilità. **Il-Litwanja** indiċizzat il-pensjonijiet kollha tal-irtirar, tad-diżabilità u tas-superstiti, filwaqt li **r-Rumanija** ssospendiet fl-2025 il-mekkaniżmu ta' indiċjar tal-benefiċċji soċjali introdott reċentement għal dawk b'pensjonijiet minimi u baxxi, li minflok irċevew għajnuna finanzjarja ta' darba. **Id-Danimarka** żiedet il-pensjoni supplementari permezz ta' taxxa fuq il-passiġġieri fuq l-ivvjagġar bl-ajru. Is-**Slovenja** adottat riforma tal-pensjonijiet fl-2025, inkluż zieda fil-pensjoni minima u garantita li tidhol fis-seħh fl-2026 kemm għar-riċevituri ġodda tal-pensjoni kif ukoll dawk eżistenti, kif ukoll zieda fir-rata ta' akkumulazzjoni għal 40 sena ta' perjodu ta' kwalifika tal-pensjoni u l-pensjonijiet tar-romol. Stati Membri oħra adottaw miżuri biex isahhu l-livell u l-adeqwatezza tal-benefiċċji tad-diżabilità (**I-Estonja, Franza, Ċipru, ir-Rumanija, Spanja, is-Slovenja**) u l-appoġġ finanzjarju għall-persuni li jindukraw (**Malta, is-Slovakkja, ir-Rumanija**).

**F'xi pajjiżi ttiehdu miżuri biex jappoġġaw l-adeqwatezza tal-pensjonijiet filwaqt li jikkontribwixxu għall-iżgurar tas-sostenibbiltà tal-pensjonijiet, anke fir-rigward tal-iżvilupp ta' sistemi tal-pensjonijiet b'diversi pilastri.** Fl-**Italja**, l-individwi issa jistgħu jhallsu b'mod volontarju rata addizzjonali ta' kontribuzzjoni għall-pensjoni minbarra dik standard. **Il-Latvja** operat trasferiment ta' 1 % tar-rati tal-kontribuzzjoni tal-pensjoni ffinanzjata mill-Istat mill-fond tal-pensjoni tal-Istat tat-tieni pilastru għall-iskema Hallas Waqt Li Tkun Għaddej tal-ewwel pilastru. **L-Irlanda** introduċiet sistema ta' tfaddil għall-irtirar b'reġistrazzjoni awtomatika, li se titnieda fl-1 ta' Jannar 2026. **Malta** ħabbret miżuri simili dwar l-awtoreġistrazzjoni, żiedet il-perjodu kontributorju u, biex tippromwovi d-diversifikazzjoni tad-dħul mill-irtirar, introduċiet inizjattivi edukattivi u benefiċċji tat-taxxa msahha biex tinkoraġġixxi l-adozzjoni ta' skemi tal-pensjoni tat-tielet pilastru. Fil-**Kroazja** qed jiġu segwiti riformi wesghin tal-pensjonijiet biex jiġu żgurati kemm l-adeqwatezza kif ukoll is-sostenibbiltà tal-pensjonijiet, filwaqt li qed issir reviżjoni tas-sistema tal-pensjonijiet fil-**Bulgarija** u hija prevista f'**Malta**.

**L-Istati Membri introduċew miżuri biex isahhu l-kopertura tal-kura tas-saħħa u jtejbu l-aċċess ekwu u l-kwalità tal-kura.** Il-baġit tal-2025 għall-Fond Nazzjonali tal-Assigurazzjoni tas-Saħħa tal-**Bulgarija** żdied b'16 %, inkluż għal miżuri li jespandu l-kopertura tat-testijiet tal-kanċer, u li jappoġġaw lill-ispizeriji fiż-żoni mhux moqdiya biżżejjed. **Id-Danimarka** qed timplimenta l-akbar riforma tagħha f'20 sena fl-2025 biex tnaqqas il-ħinijiet ta' stennija, tespandi l-għażla tal-pazjent, u ttejjeb l-aċċess għall-kura. Minn Jannar 2025, **I-Estonja** qed iżżid il-kopagamenti biex tagħti spinta lill-finanzjament, filwaqt li tikkonsolida l-isptarijiet, fil-kuntest tal-RRP tagħha, minn Diċembru 2024, biex ittejjeb l-effiċjenza u tnaqqas il-ħtiġijiet mediċi mhux issodisfati. Fil-**Ġermanja**, f'Diċembru 2024 daħlet fis-seħħ riforma ewlenija fl-isptarijiet, li żgurat żieda fil-kwalità tat-trattament, kura medika komprensiva u effiċjenza mtejba tal-kura fl-isptarijiet, u introduċiet sistema ġdida ta' rimborż biex jitnaqqsu l-proċeduri mediċi bla bżonn. Minn Jannar 2025, il-**Latvja** espandiet il-lista ta' mediċini rimborsabbli, żiedet il-livell ta' rimborż pubbliku għall-mediċini, stabbiliet limiti fuq il-prezzijiet fuq il-manifatturi, u llimitat il-kopagamenti għall-preskrizzjonijiet inizjali. L-RRP tal-**Polonja** jappoġġa n-Network Kardjologiku Nazzjonali biex tittejjeb il-kura kardjologika mal-pajjiż kollu b'ligi adottata f'Ġunju 2025. Is-**Slovenja** wettqet analiżi nazzjonali tal-kostijiet, li ser isservi bhala l-bażi għall-introduzzjoni ta' piżijiet DRG ġodda għall-ħlas ta' servizzi f'kura akuta fl-isptar minn Jannar 2026.

**Ittiehdu wkoll passi biex tissahha il-kura primarja, tittejjeb l-integrazzjoni tas-servizzi, u tigi avvanzata d-diġitalizzazzjoni, inkluż l-appoġġ għall-iskambju tad-data.** Fil-bidu tal-2025, l-**Irlanda** rristrutturat is-sistema tas-saħha tagħha b'sitt Reġjuni tas-Saħha ġodda taħt ir-riforma Sláintecare biex tingħata spinta lill-kura integrata, jiġi decentralizzat it-teħid tad-deċiżjonijiet u jiġi pprovdut approċċ ibbażat fuq il-popolazzjoni għall-ippjanar tas-servizzi. Mill-2025, il-**Lussemburgu** kien qed jaħdem biex joħloq networks ta' kura integrati għad-dijabete u għall-obezità morbuża, li jlaqqgħu flimkien fornituri tal-kura primarja u speċjalizzata. F'Settembru 2024, il-**Portugall** habbar il-holqien ta' "Unitajiet tas-saħha tal-familja tal-Mudell C" ġodda, operati minn fornituri privati tal-kura tas-saħha iżda integrati fis-servizz nazzjonali tas-saħha biex jespandu l-aċċess fit-twassil tal-kura tas-saħha primarja. F'Settembru 2024, is-**Slovenja** approvat strateġija tal-kura tas-saħha primarja għall-2024-31 u introduċiet mudell ta' pagament ġdid għall-prattiki tal-familja u l-pedjatrija fil-livell primarju fi Frar 2025 biex issaħha l-aċċessibilità. Taħt l-RRP tagħha, il-liġi ta' riforma ta' Novembru 2024 tal-**Greċja** għandha l-għan li ssaħha il-kura tas-saħha primarja billi twessa' l-eligibilità tat-tobba biex isiru "tobba personali" u tinċentiva speċjalizzazzjonijiet fil-medicina generali/tal-familja jew interna. Il-**Kroazja** qed tintroduci riforma diġitali tas-saħha permezz ta' pjattaforma nazzjonali tal-IT biex tgħaqqad l-istituzzjonijiet tal-onkologija, bħala parti mill-RRP tagħha. L-RRP tal-**Ungerija** għall-2025 jiffoka fuq l-avvanz tad-diġitalizzazzjoni tal-kura tas-saħha u t-tisħiħ tal-kura primarja, inkluż l-iżvilupp ta' komunitajiet ta' GPs u ġestjoni mtejba tal-mard kroniku. F'Novembru 2024, il-**Rumanija** ppubblikat l-Istrateġija Nazzjonali għas-Saħha Diġitali tagħha għall-2024–30, bl-għan li ttejjeb il-governanza diġitali, il-ħiliet, l-infrastruttura, u l-innovazzjoni fid-diġitalizzazzjoni tas-saħha, li huma impenji li jinsabu fl-RRP tagħha.

**L-Istati Membri hađu wkoll miżuri biex jindirizzaw in-nuqqas ta' haddiema fil-qasam tal-kura tas-saħha, inkluż permezz ta' zamma aħjar tal-persunal.** Bl-appoġġ tal-RRF, l-**Awstrija** utilizzat 150 infermiera tal-komunità sa tmiem l-2024. F'Ġunju 2025, **Franza** espandiet ir-rwoli tal-infermiera billi tathom l-awtorizzazzjoni biex imexxu konsultazzjonijiet ta' prevenzjoni rimborzati. Il-**Latvja** approvat strateġija għall-forza tax-xogħol fil-qasam tas-saħha għall-2025-29 fi hdan l-RRP tagħha ffokata fuq kundizzjonijiet tax-xogħol aħjar u rwoli ġodda. **Malta** żviluppat għodda għall-ippjanar tal-forza tax-xogħol fil-qasam tas-saħha taħt l-RRP tagħha biex tappoġġa r-rizorsi umani, l-ibbaġitjar, u r-reklutaġġ.

**Il-miżuri għat-titjib tas-saħha pubblika ffukaw ukoll fuq il-prevenzjoni u l-promozzjoni tas-saħha, inklużi s-saħha mentali u l-mard kardjovaskulari.** F'Diċembru 2024, il-**Ċekja** introduċiet Pjan Kardjovaskulari Nazzjonali 2025–35, li nieda programmi ġodda ta' skrinjar u prevenzjoni koperti bis-sħiħ mill-assigurazzjoni. Bl-appoġġ tal-RRF, il-**Finlandja** tippromwovi miżuri ta' prevenzjoni u ta' detezzjoni bikrija permezz ta' mudelli reġjonali ta' servizzi integrati f'diversi setturi għal 22 kontea ta' servizzi ta' benesseri. L-RRP tas-**Slovakkja** jippromwovi titjib sistemiku fis-saħha mentali, inkluż it-taħriġ tal-persunal.

**L-Istati Membri hadu diversi miżuri biex jadattaw u jtejbu s-sistemi tal-kura fit-tul b'reazzjoni għall-bidliet demografiċi u l-htigijiet tas-soċjetà.** Xi wħud minn dawn l-isforzi jmorru lejn it-titjib tal-adeqgatezza u tad-disponibbiltà tas-servizzi permezz ta' integrazzjoni aħjar, mudelli ġodda ta' kura u l-użu tal-ICT. Il-Flanders (**il-Belġju**) taw bidu għal proġett ta' 4 snin "ToekomstZorg" biex tiġi żviluppata kura fit-tul minn settur għall-ieħor. Bl-appoġġ tal-RRF, **il-Bulgarija** qed timmodernizza u tespandi s-servizzi soċjali tagħha bi pjanijiet għar-rinnovazzjoni tal-faċilitajiet tal-kura residenzjali u l-holqien ta' oħrajn ġodda sa Ġunju 2026, f'konformità mal-istandards ta' kwalità stabbiliti mir-Regolament tal-2022 dwar il-Kwalità tas-Servizzi Soċjali. Ir-riforma tad-**Danimarka** tas-settur tal-kura fit-tul (ta' Lulju 2025) għandha l-għan li ttejjeb l-appoġġ għal għajxien indipendenti permezz ta' azzjonijiet u servizzi preventivi pprovduti abbażi ta' htigijiet individwali. L-Istrateġija tal-**Greċja** għall-Kura fit-Tul (ta' Lulju 2024) għandha l-għan li tistabbilixxi sistema effettiva ta' protezzjoni soċjali għall-kura fit-tul, li tipproponi objettivi strateġiċi u pjan komprensiv ta' governanza. **Spanja** qed tittrasforma l-mudell tal-kura tagħha taħt l-RRP tagħha, filwaqt li tenfasizza d-deistituzzjonalizzazzjoni u l-kura bbażata fil-komunità, appoġġata minn investimenti f'servizzi ta' telekura u f'faċilitajiet residenzjali. **Il-Kroazja** qed taħdem bl-appoġġ tal-RRF u tal-FSE+ lejn sistema integrata ta' kura fit-tul u qed tippjana li tibni ċentri b'enerġija żero biex tiżgura kura integrata għall-persuni akbar fl-età, filwaqt li tespandi wkoll is-servizzi ta' kura fid-djar u bbażati fil-komunità. **Il-Litwanja** qed tiżviluppa mudell ġdid ta' kura fit-tul, bl-għan li ttejjeb il-kura fit-tul fid-djar u bbażata fil-komunità. **L-Ungerija** stabbiliet forum ta' shubija ġdid għall-monitoraġġ tal-istrateġija tagħha għall-kura fit-tul. **Il-Polonja** qed tirrevedi l-qafas legali tagħha biex tiddefinixxi l-kura fit-tul u l-kura informali, filwaqt li tintroduċi "senior voucher" biex iżżid il-finanzjament u tiddefinixxi sistema ta' assigurazzjoni tal-kwalità għall-kura fit-tul. **L-Awstrija** qed taġġorna l-miżuri ta' riforma tal-kura biex tgħin lill-indoktraturi fil-familja u ttejjeb il-provvista u l-effiċjenza tal-forza tax-xogħol. **Il-Portugall** emenda l-Istatut tal-Persuni li Jindokraw b'Mod Informali, filwaqt li ffaċilita l-proċessi ta' applikazzjoni u estenda l-aċċess tal-indoktraturi għal membri mhux tal-familja. Fis-**Slovenja**, biex jittaffa n-nuqqas persistenti ta' haddiema, il-miżuri temporanji għandhom l-għan li jtejbu l-kundizzjonijiet tal-persunal u tax-xogħol fis-servizzi tal-kura minn Lulju 2024. L-emenda **tas-Slovakkja** għall-Att dwar is-Servizzi Soċjali tistandardizza l-allowances għall-indoktraturi, biex tgħin b'mod sinifikanti lil dawk b'diżabilità severa. **Il-Finlandja** naqqset il-proporzjon tal-persunal għall-pazjent tagħha għall-kura għall-persuni akbar fl-età biex tiżgura l-flessibbiltà u s-sostenibbiltà tal-kura fit-tul fost iż-żieda fid-domanda, il-persjonijiet tal-kostijiet u n-nuqqas persistenti ta' haddiema. Xi Stati Membri komplew jinvestu fiż-żieda tal-kapaċità (eż. **Malta, Spanja**) jew fit-titjib tal-kwalità (eż. **ir-Rumanija**) ta' faċilitajiet ta' kura residenzjali għal persuni b'diżabilità u persuni akbar fl-età.

### KAPITOLU 3. ANALIŻI TAL-EWWEL STADJU TAL-QAFAS TA' KONVERĠENZA SOĠJALI

**L-analiżi tal-ewwel stadju tal-pajjiż teżamina s-suq tax-xoghol, il-ħiliet u l-iżviluppi soċjali f'kull Stat Membru biex jiġu identifikati r-riskji potenzjali għall-konverġenza soċjali 'l fuq li jeħtieġu analiżi ulterjuri fit-tieni stadju.** Din l-analiżi speċifika għall-pajjiż hija bbażata fuq il-prinċipji tal-Qafas ta' Konverġenza Soċjali (SCF) u hija konformi mal-Artikolu 148 tat-TFUE. Din twieġeb ukoll għall-Artikolu 3(3), il-punt (b) tar-Regolament (UE) 2024/1263 dwar il-koordinazzjoni effettiva tal-politiki ekonomiċi u dwar is-sorveljanza baġitarja multilaterali. Dan tal-aħħar jindika li s-sorveljanza annwali mill-Kummissjoni tal-implimentazzjoni tal-linji gwida dwar l-impjiegi, bħala parti mis-Semestru Ewropew, tinkludi l-progress fl-implimentazzjoni tal-prinċipji tal-Pilastru Ewropew tad-Drittijiet Soċjali u l-miri ewlenin tiegħu, permezz tat-tabella ta' valutazzjoni soċjali u qafas biex jiġu identifikati riskji potenzjali għall-konverġenza soċjali 'l fuq<sup>320</sup>. L-analiżi tal-ewwel stadju tal-qafas hija bbażata fuq l-indikaturi ewlenin tat-Tabella ta' Valutazzjoni Soċjali u tidentifika *riskji potenzjali* għal konverġenza soċjali 'l fuq (ara l-kaxxa metodoloġika fi tmiem din it-taqsimha kif ukoll l-Annessi 6 u 2 għal aktar dettalji). Sabiex tiġi ddeterminata l-eżistenza ta' *sfidi reali* għall-konverġenza soċjali 'l fuq u l-fatturi ewlenin li jixprunawhom, fir-Rebbiegħa tal-2026 se ssegwi analiżi tat-tieni stadju. Din tal-aħħar tiddependi fuq sett usa' ta' evidenza kwantitattiva u kwalitattiva u tqis il-mizuri meħuda jew ippjanati mill-Istati Membri biex jindirizzaw l-isfidi. F'dak li ġej, it-taqsimha 3.1 tipprezenta s-sejbiet orizzontali ewlenin abbażi tal-analiżi tal-ewwel stadju tal-SCF. L-analiżi tal-pajjiż issegwi fit-taqsimha 3.2, li tindika liema pajjiżi jeħtieġu analiżi ulterjuri fit-tieni stadju.

---

<sup>320</sup> Barra minn hekk, fil-Premessa 8 tar-Regolament, huwa ċċarat li "Bħala parti mill-analiżi integrata tagħha tal-iżviluppi soċjali u tal-impjiegi fil-kuntest tas-Semestru Ewropew, il-Kummissjoni tivvaluta r-riskji għall-konverġenza soċjali 'l fuq fl-Istati Membri u timmonitorja l-progress fl-implimentazzjoni tal-prinċipji tal-Pilastru Ewropew tad-Drittijiet Soċjali abbażi tat-Tabella ta' Valutazzjoni Soċjali u tal-prinċipji tal-Qafas ta' Konverġenza Soċjali".

### 3.1 Sejbiet orizzontali ewlenin

**Fl-2024 ir-rati ta' impjieg ikkonverġew 'il fuq u r-rata tal-qgħad tal-UE lahqet livell baxx ta' kull żmien, akkumpanjata minn tnaqqis żgħir fir-riskji tal-faqar, fl-isfond ta' tkabbir ekonomiku modest; madankollu, xi riskji għall-konverġenza 'l fuq huma identifikati fl-oqsma tas-suq tax-xogħol, tal-hiliet u fil-qasam soċjali<sup>321</sup>. L-applikazzjoni tal-metodoloġija tad-dawl tat-traffiku tal-JER għall-indikaturi ewlenin tat-Tabella ta' Valutazzjoni Soċjali tgħin biex jiġu identifikati l-isfidi ta' rilevanza partikolari għall-implimentazzjoni tal-Pilastru Ewropew tad-Drittijiet Soċjali (ara l-Annessi 6 u 2, rispettivament). L-aggregazzjoni tas-sinjali mill-indikaturi tat-Tabella ta' Valutazzjoni Soċjali fuq bażi ta' pajjiż b'pajjiż tippermetti evalwazzjoni kumplessiva tar-riskji potenzjali għal konverġenza soċjali 'l fuq li qed jiffaċċjaw l-UE u l-Istati Membri tagħha. Sommarju tas-sejbiet orizzontali ewlenin huwa deskritt hawn taħt (ara wkoll it-Tabella 3.1.1 u l-Illustrazzjoni 3.1.1).**

---

<sup>321</sup> L-UE tinsab fit-triq it-tajba biex tilhaq il-mira tagħha tar-rata ta' impjieg ta' 78 % sal-2030, hekk kif jifdal distakk ta' 2.2 pp biss. Madankollu, huma meħtieġa aktar sforzi biex jintlaħqu l-miri tal-UE għall-2030 dwar l-apprendiment għall-adulti u t-tnaqqis tal-faqar. Il-partecipazzjoni fl-apprendiment għall-adulti kienet biss ta' 39.5 % fl-2022, vs mira ta' 60 %, filwaqt li l-isforzi għat-tnaqqis tal-faqar kienu wasslu biss għal tnaqqis ta' 2.9 miljuni sal-2024, vs mira ta' 15-il miljun.

- **Filwaqt li l-konverġenza 'l fuq kompliet ghar-rati ta' impjieg u tal-qgħad fit-tul, l-eżiti tas-suq tax-xogħol għaż-żgħażaġh u għall-persuni b'diżabilità staġnaw jew marru xi ftit għall-aġġar.** Ir-rati ta' impjieg żdiedu fi kważi l-Istati Membri kollha (21), għalkemm b'pass aktar bil-mod ta' titjib meta mqabbla mas-snin li għaddew. Iz-żieda kienet akbar għall-pajjiżi b'rati ta' impjieg aktar baxxi, u b'hekk tindika l-konverġenza 'l fuq. Fl-istess hin, il-prestazzjoni kienet imħallta fir-rigward tar-rata tal-qgħad. Ir-rata tal-UE kienet l-aktar baxxa f'kull żmien fl-2024, iżda l-indikatur wera xi diverġenza bejn l-Istati Membri, riflessa f'għadd relattivament għoli (tmienja) ta' sitwazzjonijiet "kritiċi" u li "għandhom jiġu osservati". Fl-istess hin, għad hemm disparitajiet reġjonali u territorjali sinifikanti f'hafna Stati Membri. B'mod ġenerali, l-iżviluppi fir-rati tal-qgħad fit-tul kienu aktar pożittivi, b'konverġenza 'l fuq irreġistrata fl-UE fl-2024. Il-biċċa l-kbira tal-Istati Membri rnexxielhom jagħmlu xi progress fl-integrazzjoni tan-nisa fis-suq tax-xogħol, iżda bi ftit sinjali biss ta' konverġenza u xorta b'total ta' tmien Stati Membri li "għandhom jiġu osservati" jew li qed jiffaċċjaw "sitwazzjoni kritika" dwar din id-dimensjoni. Il-progress fil-biċċa l-kbira waqaf għaż-żgħażaġh, b'titjib marginali biss fir-rata ta' żgħażaġh barra mill-edukazzjoni, impjieg jew taħriġ (NEETs) fl-2024 u l-ebda sinjal ċar ta' konverġenza 'l fuq. Fl-aħħar nett, id-differenza fl-impjieg għall-persuni b'diżabilità żdied fil-livell tal-UE u ra disparitajiet kbar fost l-Istati Membri, bi tmien pajjiżi li "għandhom jiġu osservati" jew f'"sitwazzjoni kritika".

- **Il-progress bil-mod u mhux uniformi fl-edukazzjoni u fil-ħiliet jillimita l-potenzjal tal-iżvilupp tal-kapital uman u johlq riskji għall-kompetittività u għall-koeżjoni soċjali u territorjali, sakemm l-isforzi ta' politika ma jiġux intensifikati b'mod konsiderevoli. Il-partecipazzjoni fl-apprendiment għall-adulti (kif imkejla mill-Istħarriġ dwar l-Edukazzjoni għall-Adulti) żdiedet kemxejn fl-UE bejn l-2016 u l-2022, iżda l-prestazzjoni tal-Istati Membri varjat, peress li l-biċċa l-kbira tal-kisbiet saru fil-pajjiżi bl-aqwa prestazzjoni. Id-data mill-Istħarriġ dwar il-Forza tax-Xogħol tal-UE tindika żieda kumplessiva fil-partecipazzjoni wkoll bejn l-2022 u l-2024<sup>322</sup>. L-istess japplika matul il-perjodu 2021-23 għas-sehem ta' adulti b'mill-inqas ħiliet diġitali bażiċi. Għadd relattivament għoli ta' Stati Membri (disgħa u għaxra, rispettivament) "għandhom jiġu osservati" jew jinsabu f'"sitwazzjoni kritika" għal dawn iż-żewġ indikaturi. Dan jenfasizza sfidi sinifikanti fir-rigward tat-trasformazzjoni ekoloġika u diġitali u l-ħtieġa li tissaħħaħ il-kompetittività tal-UE. Fl-istess ħin, ġie rreġistrat titjib żgħir fl-UE fl-2024 fir-rigward tas-sehem ta' dawk li jtilqu kmieni mill-edukazzjoni u t-taħriġ (ELET, early leavers from education and training) u tal-partecipazzjoni fl-edukazzjoni u l-kura bikrija tat-tfal (ECEC). Madankollu, il-medji għal dawn iż-żewġ indikaturi jahbu differenzi sostanzjali ħafna bejn l-Istati Membri, b'għadd akbar ta' sitwazzjonijiet "kritiċi" u "li għandhom jiġu osservati" fl-2024 (li jvarjaw minn disgħa għal għaxra fiż-żewġ każijiet), u l-ebda sinjal ta' konverġenza 'l fuq. Barra minn hekk, livelli baxxi u li qed jonqsu ta' ħiliet bażiċi johlqu sfidi serji madwar l-UE. Dan kollu jenfasizza l-iskop għal sforzi ta' politika sinifikanti f'dan il-qasam ta' politika, f'konformità mal-inizjattiva tal-Unjoni tal-Ħiliet.**

---

<sup>322</sup> Ara l-Eurostat [[trng\\_lfs\\_17](#)], LFS tal-UE.

- **Filwaqt li ġie rreġistrat titjib kumplessiv fir-riskji tal-faqar jew tal-eskluzjoni soċjali u fl-inugwaljanza fl-introjtu fil-livell tal-UE, id-disparitajiet jippersistu u kważi l-indikaturi soċjali kollha raw nuqqas ta' konverġenza 'l fuq fost l-Istati Membri.** Is-sehem tal-popolazzjoni totali u tat-tfal fir-riskju tal-faqar jew tal-eskluzjoni soċjali (ARPE) naqas ftit fl-UE fl-2024. Madankollu, il-prestazzjoni varjat b'mod sinifikanti bejn l-Istati Membri, mingħajr l-ebda sinjal ċar ta' konverġenza. Għat-tfal li qed jesperjenzaw ir-riskji tal-faqar, l-għadd ta' pajjiżi li "għandhom jiġu osservati" jew li huma f'"sitwazzjoni kritika" żdied għal tmienja fl-2024. Id-disparitajiet fir-rati tal-ARPE huma parzjalment relatati ma' differenzi sinifikanti fl-impatt tat-trasferimenti soċjali (għajr il-pensjonijiet) fuq it-tnaqqis tal-faqar. Dan l-indikatur iddeterjora ftit fl-2024 fl-UE, u wera l-akbar numru ta' sitwazzjonijiet "kritiċi" u li "għandhom jiġu osservati" (ħdax), b'nuqqas ta' konverġenza ċara 'l fuq. L-inugwaljanza fl-introjtu (kif imkejla mill-indikatur S80/S20, jew il-proporzjon tad-distribuzzjoni kwintili tal-introjtu) tgiebet u rat tnaqqis sinifikanti ta' sitwazzjonijiet "kritiċi" u li "għandhom jiġu osservati" fl-2024. Madankollu, il-pajjiżi bl-ogħla livelli ta' inugwaljanza komplew jiddeterjoraw, filwaqt li dawk bi prestazzjoni tajba tgiebu, b'żieda fid-diverġenza. Ġew osservati wkoll disparitajiet reġjonali sinifikanti, inklużi rati għoljin ta' faqar jew ta' esklużjoni soċjali fir-reġjuni ultraperiferiċi tal-UE. L-introjtu disponibbli gross reali tal-unitajiet domestiċi per capita żdied b'mod sostanzjali fl-2024. Filwaqt li l-pajjiżi kollha tgiebu, l-akbar żidiet ġew irreġistrati fost dawk l-Istati Membri li diġà kellhom prestazzjoni tajba, u dan jimplika diverġenza, b'disa' sitwazzjonijiet "kritiċi" jew li "għandhom jiġu osservati". Ġie rrapportat deterjorament żgħir fil-ħtiġijiet awtodikjarati mhux issodisfati għall-kura medika, b'konverġenza b'mod kumplessiv limitata ħafna fl-2024. Għall-kuntrarju, setgħet tiġi osservata xi konverġenza 'l fuq għar-rata tal-piż eċċessiv tal-kost tal-akkomodazzjoni b'titjib fi kważi żewġ terzi tal-Istati Membri.

**L-analizi tal-pajjiżi tal-ewwel stadju tidentifika disa' Stati Membri li jeħtiegu analizi tat-tieni stadju aktar profonda fid-dawl tal-isfidi indikati mill-indikaturi ewlenin tat-Tabella ta' Valutazzjoni Soċjali, li jindikaw riskji potenzjali għall-konverġenza soċjali 'l fuq.** Dawn ir-riskji jiġu vvalutati bl-użu tal-metodoloġija tal-SCF, li tqis il-livell u l-bidla annwali ta' kull indikatur ewleni tat-Tabella ta' Valutazzjoni Soċjali b'mod relattiv għall-medja tal-UE, kif deskritt fil-Messaġġi Ewlenin relatati tal-EMCO-SPC u fir-rapport tal-Grupp ta' Ħidma sottostanti (ara l-Kaxxa fi tmiem din it-taqsim). L-Istati Membri kkonċernati huma l-Bulgarija, il-Greċja, Spanja, l-Italja, il-Litwanja, il-Lussemburgu, ir-Rumanija, il-Latvja u l-Finlandja. Minn dawn, is-seba' Stati Membri tal-ewwel kienu fl-analizi tat-tieni stadju anke fis-sena preċedenti (għalkemm ġie osservat titjib f'xi wħud, kif diskuss f'dan il-Kapitolu), filwaqt li l-Latvja u l-Finlandja huma inklużi għall-ewwel darba din is-sena<sup>323</sup>; il-Kroazja, l-Estonja u l-Ungerija li kienu fl-analizi tat-tieni stadju s-sena l-oħra ma humiex din is-sena<sup>324</sup>. Għad-disa' pajjiżi msemmija hawn fuq, ġew identifikati riskji potenzjali għall-konverġenza soċjali 'l fuq fir-rigward ta' sitwazzjonijiet diffiċli f'għadd kbir ta' oqsma ta' politika, filwaqt li għal-Latvja, il-Litwanja, il-Lussemburgu u l-Finlandja, id-deterjoramenti maż-żmien ukoll kellhom rwol ewleni għal għadd iżgħar ta' oqsma ta' politika. L-indikaturi li jindikaw riskji potenzjali għal konverġenza soċjali 'l fuq għall-biċċa l-kbira tal-pajjiżi msemmija hawn fuq jinkludu l-inugwaljanza fl-introjtu, ir-rata kumplessiva tal-AROEPE u l-impatt tat-trasferimenti soċjali (għajr il-pensjonijiet) fuq it-tnaqqis tal-faqar, segwiti minn dawk li jtilqu kmieni mill-edukazzjoni u t-taħriġ, is-sehem ta' NEETs żgħażaġh, ir-rata ta' impjeg, it-ktabbir fl-introjtu disponibbli gross reali tal-unitajiet domestiċi per capita, is-sehem tal-popolazzjoni b'mill-inqas ħiliet diġitali bażiċi u r-rata tal-AROEPE għat-tfal. Għal dawn id-disa' Stati Membri, se titwettaq analizi aktar profonda tat-tieni stadju mis-servizzi tal-Kummissjoni fir-rebbiegħa tal-2026.

---

<sup>323</sup> Għal-Latvja, dan huwa dovut għal żidiet fis-sehem ta' NEETs żgħażaġh kif ukoll fir-rati tal-qgħad u tal-qgħad fit-tul. Dan huwa relatat ukoll ma' impatt baxx u li qed jonqos tat-trasferimenti soċjali (għajr il-pensjonijiet) fuq it-tnaqqis tal-faqar u deterjorament qawwi fil-parteciċipazzjoni tat-tfal taħt it-3 snin fl-indukrar formali tat-tfal. Għall-Finlandja, l-identifikazzjoni għall-analizi tat-tieni stadju hija relatata l-aktar mad-deterjorament relattiv fir-rati tal-qgħad u tal-qgħad fit-tul.

<sup>324</sup> L-Estonja, l-Ungerija u l-Kroazja, li kienu wkoll fl-analizi tat-tieni stadju s-sena l-oħra, ma humiex soġġetti għaliha din is-sena. L-Estonja ma hijiex fid-dawl tat-titjib irregistrat fl-inugwaljanza fl-introjtu, l-introjtu disponibbli tal-unitajiet domestiċi, ir-rata tal-AROEPE, l-impatt tat-trasferimenti soċjali fuq it-tnaqqis tal-faqar, u l-ħtiġijiet mhux issodisfati għall-kura medika. L-Ungerija lanqas ma hija fl-analizi tat-tieni stadju peress li l-aktar data reċenti turi titjib dwar dawk li jtilqu kmieni mill-edukazzjoni u t-taħriġ, ir-rata tal-AROEPE (b'mod kumplessiv u għat-tfal), id-differenza fl-impjeghi għall-persuni b'diżabbiltà u r-rata tal-qgħad fit-tul. Għall-Kroazja, fl-2024 hemm waqfa fis-serje taż-żmien għall-indikaturi soċjali kollha bbażati fuq l-UE-SILC, li ma tippermettix li l-bidliet jiġu interpretati b'mod sinifikanti. B'mod partikolari, il-waqfa strutturali tinsab wara s-sitwazzjoni "li għandha tiġi osservata" għall-AROEPE, b'mod kumplessiv u għat-tfal.


**Tabella 3.1.1: Tabella ta' valutazzjoni soċjali: harsa generali lejn l-isfidi fl-Istati Membri skont l-indikator ewlieni**

		Bl-aqwa prestazzjoni	Ahjar mill-medja	Tajbin iżda għandhom jiġu mmonitorjati	Mal-medja	Dgħajfin iżda li qed jitjiebu	Sitwazzjoni jiet li għandhom jiġu osservati	Sitwazzjoni kritiċi	
Oppurtunitajiet indaqs	Parteċipazzjoni tal-adulti fl-apprendiment (matul l-aħhar 12-il xahar, minbarra t-taħriġ iggwidat fuq il-post tax-xogħol, % tal-popolazzjoni fl-età ta' bejn 25 u 64 sena)	2022	DE, HU, NL, SE	AT, DK, EE, FI, FR, IE, LU, MT, SK		BE, ES, LV, PT	RO	CY, HR, IT, LT, SI	BG, CZ, EL, PL
	Persuni li jtitlqu kmieni mill-edukazzjoni u mit-taħriġ (% tal-popolazzjoni ta' 18-24 sena)	2024	EL, HR, IE, PL	BG, CZ, PT, SI		AT, BE, FI, FR, LV, MT, NL, SE	HU	CY, DK, EE, IT, LT, LU, SK	DE, ES, RO
	Sehem ta' individwi b'hiliet diġitali ġenerali bażiċi jew aktar minn bażiċi (% tal-popolazzjoni ta' 16-74 sena)	2023	FI, IE, NL	AT, BE, CZ, DK, EE, ES, HU, SE		DE, EL, FR, LT, MT, PT		CY, HR, IT, LU, LV, SI, SK	BG, PL, RO
	Żgħażaġh NEET (% tal-popolazzjoni totali ta' bejn 15-29 sena)	2024	MT, NL, SE	CZ, DE, DK, HR, IE, PT, SI		AT, BE, ES, FI, HU, PL, SK	BG, CY, EL	EE, FR, LU, LV	IT, LT, RO
	Differenza bejn il-ġeneri fl-impjiegi (punti perċentwali)	2024	EE, LT, LV	HR, HU, LU, PT, SE	FI	AT, BE, BG, DE, ES, FR, IE, NL, SI	CZ	CY, DK, PL, SK	EL, IT, MT, RO
	Proporzjon kwintili tal-introjtu (S80/S20)	2024	BE, CZ, SI, SK	FI, IE, MT, NL, PL, RO		AT, CY, DE, DK, EE, FR, HR, HU, LU, SE	PT	EL, ES, IT	BG, LT, LV
Kundizzjonijiet tax-xogħol ġusti	Rata ta' impjieg (% tal-popolazzjoni ta' 20-64 sena)	2024	CZ, MT, NL	CY, DE, DK, HU, IE	EE, SE	AT, BG, LT, LV, PL, PT, SI, SK	EL, HR	FI, FR, LU	BE, ES, IT, RO
	Rata tal-qgħad (% tal-forza tax-xogħol ta' bejn 15 u 74 sena)	2024	CZ, DE, MT, PL	BG, CY, HR, HU, IE, IT, NL, SI		AT, BE, PT, RO, SK	EL, ES	DK, EE, FR, LT, LU, LV	FI, SE
	Rata tal-qgħad fit-tul (% tal-forza tax-xogħol ta' bejn 15 u 74 sena)	2024	MT, NL	AT, CY, CZ, DE, IE, PL, SI	DK	BE, BG, FR, HR, HU, LT, LU, RO, SE	EL, ES, IT	EE, FI, LV, PT	SK
	Tkabbir tal-introjtu disponibbli gross tal-unitajiet domestiċi (GDHI) per capita (indici, 2008=100)	2024	HU, MT, PL, RO	HR, LT, PT		CZ, DE, DK, EE, FR, IE, LV, SE, SI, SK		AT, BE, CY, ES, FI, LU, NL	EL, IT
Protezzjoni u inklużjoni soċjali	Rata tar-riskju ta' faqar jew ta' esklużjoni soċjali (% tal-popolazzjoni totali)	2024	CZ, NL, SI	AT, CY, DK, EE, IE, PL, SE	FI	BE, DE, FR, HU, LU, MT, PT, SK	RO	HR, IT, LV	BG, EL, ES, LT
	Rata tar-riskju ta' faqar jew ta' esklużjoni soċjali għat-tfal (% tal-popolazzjoni totali ta' bejn 0-17-il sena)	2024	CY, CZ, DK, NL, SI	EE, IE, LV, PL, SK	FI	AT, BE, DE, HU, LT, PT, SE	RO	EL, FR, HR, IT, LU, MT	BG, ES
	Impatt tat-trasferimenti soċjali (għajr il-pensjonijiet) fuq it-tnaqqis tal-faqar (% tat-tnaqqis tal-AROP)	2024	BE, DK, FI	AT, CZ, EE, NL, PL, SE	FR, IE	CY, IT, SI, SK	RO	BG, DE, ES, HU, LT, LU, MT	EL, HR, LV, PT
	Differenza fl-impjiegi għall-persuni b'dizabilità (punti perċentwali)	2024	SI	AT, CZ, DE, EE, FI, FR, LV, NL, SE	PT	CY, DK, EL, HU, MT, SK	BG	BE, ES, IT	HR, IE, LT, PL, RO
	Piż eċċessiv tal-kost tal-akkomodazzjoni (% tal-popolazzjoni totali)	2024	CY	BG, HR, IE, IT, LU, NL, PL, RO, SI		AT, BE, CZ, ES, FI, FR, LV, MT, SK		DE, EE, HU, LT, PT, SE	DK, EL
	Tfal ta' inqas minn 3 snin fl-indukrar formali tat-tfal (% tal-popolazzjoni taht it-3 snin)	2024	FR, NL, PT, SE, SI	BE, ES, FI, LT, LU	DK	AT, CY, EE, EL, HR, IT		BG, DE, IE, LV, MT	CZ, HU, PL, RO, SK
	Htieġa awtodikjarata mhux issodisfata għall-kura medika (% tal-popolazzjoni minn 16-il sena 'l fuq)	2024		AT, BE, BG, CY, CZ, DE, HR, HU, LU, MT, NL, RO, SK		DK, ES, FR, IE, IT, LT, PL, PT, SE, SI	EE		EL, FI, LV

*Nota:* Aġġornament tat-30 ta' Ottubru 2025. Il-valur ta' qabel tal-aħhar għall-indikator dwar il-partiċipazzjoni tal-adulti fl-apprendiment jirreferi għall-2016 u l-kategorizzazzjoni tiddependi fuq il-bidla minn dik għall-2022. Peress li d-data għall-indikator dwar is-sehem ta' individwi li għandhom mill-inqas hiliet diġitali kumplessivi bażiċi tingabar kull sentejn, il-kategorizzazzjoni tiddependi fuq il-bidla mill-2021 għall-2023. Id-data dwar it-tkabbir tal-GDHI per capita ma hijiex disponibbli għall-Bulgarija. Id-data dwar id-differenza fl-impjiegi għall-persuni b'dizabilità ma hijiex disponibbli għall-Lussemburgu. L-interruzzjonijiet fis-serje u marki oħrajn huma rrapportati fl-Annessi 3 u 4.

### Illustrazzjoni 3.1.1: Harsa generali lejn l-impjiegi, il-hiliet u x-xejriet u l-isfidi soċjali mill-indikaturi ewlenin tat-Tabella ta' Valutazzjoni Soċjali

Il-medja tal-UE, ix-xejriet u d-distribuzzjoni tal-Istati Membri b'kategorizzazzjoni speċifika tal-JER fost kollox għal kull indikatur ewleni, aggregati wkoll għat-tliet kapitoli tal-Pilastru



**Kaxxa 3.1.1: Approċċ metodoloġiku għall-identifikazzjoni ta' riskji potenzjali għall-konverġenza soċjali 'l fuq fl-analiżi tal-pajjiż fl-ewwel stadju dwar il-konverġenza soċjali**

L-analiżi tiddependi mill-ghodod eżistenti li ġew żviluppati mal-Istati Membri matul dawn l-aħħar snin, ibbażati b'mod partikolari fuq it-Tabella ta' Valutazzjoni Soċjali u l-hekk imsejha metodoloġija (tad-dawl tat-traffiku) tal-JER<sup>325</sup>. L-analiżi tal-pajjiż fl-ewwel stadju hija bbażata fuq is-sett sħiħ ta' indikaturi ewlenin tat-Tabella ta' Valutazzjoni Soċjali. Kull wieħed mill-indikaturi jiġi skrutinizzat abbażi tal-metodoloġija tal-JER, li tiddetermina l-pożizzjoni relattiva tal-Istati Membri, espressa f'termini ta' devjazzjonijiet standard mill-medja kemm tal-livell assolut tal-valuri tal-indikatur kif ukoll tal-bidla tiegħu meta mqabbel mas-sena ta' qabel (ara l-Anness 4 għad-dettalji tekniċi). Ir-riżultati jingabru fil-qosor f'wahda mis-seba' kategoriji possibbli għal kull indikatur għall-pajjiż inkwistjoni ("bl-aqwa prestazzjoni", "aħjar mill-medja", "tajbin iżda għandhom jiġu mmonitorjati", "mal-medja", "dgħajfin iżda li qed jitjiebu", "għandhom jiġu osservati", "sitwazzjoni kritika"). Dan jikkorrespondi mal-iskala ta' kuluri, minn aħdar għal aħmar.

---

<sup>325</sup> Ara l-[Messagġi Ewlenin tal-EMCO-KPS](#), ibbażati fuq ir-[Rapport tal-Grupp ta' Hidma tal-EMCO-KPS](#) dwar l-introduzzjoni ta' Qafas ta' Konverġenza Soċjali fis-Semestru Ewropew.

**Kull wiehed mill-indikaturi ewlenin tat-Tabella ta' Valutazzjoni Soċjali jiġi vvalutat sabiex jiġi identifikat jekk dawn iwasslux għal riskji potenzjali għall-konverġenza soċjali 'l fuq, u b'hekk jekk hemmx b'żonn ta' aktar analiżi fit-tieni stadju.** Il-kwalifika "sitwazzjoni kritika" tirreferi għall-Istati Membri li għandhom punteġġ ferm aghar mill-medja tal-UE fuq indikatur speċifiku u li fihom is-sitwazzjoni qed tiddeterjora jew mhux qed titjieb biżżejjed meta mqabbla mas-sena ta' qabel. Sitwazzjoni hija mmarkata bhala li "għandha tiġi osservata" f'żewġ każijiet: a) meta l-Istat Membru jikseb punteġġ aghar mill-medja tal-UE fuq indikatur speċifiku u s-sitwazzjoni fil-pajjiż tkun qed tiddeterjora jew ma tkunx qed titjieb biżżejjed malajr u b) meta l-punteġġ f'termini ta' livelli jkun konformi mal-medja tal-UE, iżda s-sitwazzjoni tkun qed tiddeterjora hafna aktar malajr mill-medja tal-UE. Analizi ulterjuri fit-tieni stadju titqies ġustifikata għall-Istati Membri li għalihom sitt indikaturi ewlenin jew aktar tat-Tabella ta' Valutazzjoni Soċjali jkunu qed jiġu mmarkati bl-aħmar ("sitwazzjoni kritika") jew oranġjo ("għandhom jiġu osservati") fl-aħħar edizzjoni tal-JER. Raġuni addizzjonali biex jitqies li s-sitwazzjoni teħtieġ analiżi ulterjuri sseħħ meta indikatur immarkat aħmar jew oranġjo (kif spjegat qabel) jipprezenta wkoll żewġ deterjoramenti *konsekuttivi* fil-kategorizzazzjoni tal-JER tiegħu. Eżempju ta' dan huwa bidla minn "mal-medja" għal "dgħajfin iżda li qed jitjiebu" fl-edizzjoni tal-JER tal-2025, segwita minn deterjorament ulterjuri għal "sitwazzjoni kritika" fl-edizzjoni tal-JER tal-2026. Din titqies bhala "marka" addizzjonali lejn il-limitu minimu ta' sitt marki b'mod kumplessiv. Pereżempju, jekk fl-edizzjoni tal-JER tal-2026, pajjiż ikollu ħames indikaturi ewlenin tat-Tabella ta' Valutazzjoni Soċjali mmarkati bhala ħomor jew oranġjo, u wiehed minn dawn il-ħames indikaturi jipprezenta żewġ deterjoramenti *konsekuttivi* fl-edizzjonijiet tal-JER tal-2025 u l-2026, il-pajjiż jitqies li b'mod kumplessiv għandu sitt marki fl-edizzjoni tal-JER tal-2026 (ħames sinjali ħomor/oranġjo mill-indikaturi fl-edizzjoni tal-2026 + wiehed minnhom b'żewġ deterjoramenti *konsekuttivi*). B'riżultat ta' dan, tkun meħtieġa wkoll analiżi ulterjuri fit-tieni stadju. Kwalunkwe interruzzjoni fis-serje u kwistjonijiet b'rabta mal-kwalità u l-interpretazzjoni tad-data huma kkunsidrati fl-evalwazzjoni tal-għadd totali ta' marki lejn il-limitu.

**L-indikaturi ewlenin tat-Tabella ta' Valutazzjoni Soċjali u l-evalwazzjoni tagħhom jiddependu fuq l-aktar data reċenti li tkun disponibbli fid-data limitu għall-ġbir tad-data<sup>326</sup>.** Meta d-data rilevanti għall-valutazzjoni tal-kategorizzazzjoni tal-JER tkun nieqsa għal pajjiż partikolari, il-kategorizzazzjoni korrisponenti tal-JER mill-edizzjoni preċedenti tal-JER (jekk disponibbli) tintuża biex timtela l-informazzjoni nieqsa. Jekk l-indikatur ikollu valuri neqsin għall-aħħar edizzjoni tal-JER u għal dik preċedenti, il-kategorizzazzjonijiet tal-JER ma jingħaddux lejn il-limitu indikattiv ta' sitt marki għall-analiżi fit-tieni stadju.

<sup>326</sup> Id-data limitu għad-data hija t-30 ta' Ottubru 2025 għar-Rapport Kongunt dwar l-Impjiegi tal-2026. Id-data użata u l-marki statistiċi relatati bħal interruzzjonijiet huma pprovduti fl-Anness 3 tar-rapport. L-interruzzjonijiet huma indikati wkoll fl-iskedi informattivi dwar il-pajjiżi jekk ikunu relatati ma' kategorizzazzjonijiet tal-JER li jingħaddu mal-limitu għall-analiżi tat-tieni stadju.

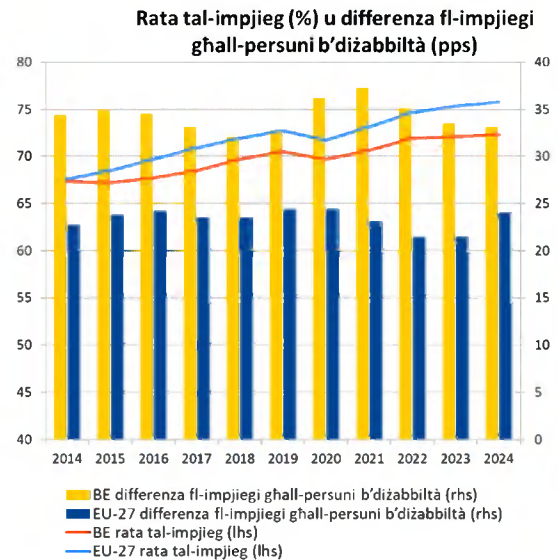
### 3.2 analizi tal-ewwel stadju speċifika għall-pajjiż

#### Il-Belġju

**Fl-2024, l-isfidi baqghu fir-rigward tar-rata ta' impjieg, filwaqt li kien għad hemm nuqqas kbir ta' haddiema.** Minhabba t-tkabbir reali tal-PDG ta' 1.1 %, ir-rata ta' impjieg żdiedet bi ftit (b'0.2 pp) fl-2024, għal 72.3 %, li hija taħt il-medja tal-UE ta' 75.8 %, u għal darb'ohra "sitwazzjoni kritika". Dan huwa l-aktar minhabba li r-rata ta' attività tal-Belġju (70.8 %) hija aktar baxxa mill-medja tal-UE (75.3 %). Baqghu wkoll differenzi reġjonali qawwija.

Barra minn hekk, xi gruppi, bħal persuni b'livelli baxxi ta' edukazzjoni (fl-età ta' bejn 20 u 64 sena, 47.5 %), li twieldu barra mill-UE (fl-età ta' bejn 20 u 64 sena, 59.4 %) u persuni akbar fl-età (fl-età ta' bejn 55 u 64 sena, 59.4 %), kienu qed jaqgħu aktar lura. Bi 33,1 pp, id-differenza fl-impjieg għall-persuni b'dizabbiltà kompliet tkun ferm ogħla mill-medja tal-UE (24.0 pp), u issa "għandha tiġi osservata". Għall-kuntrarju, għad-differenza bejn il-generi fl-impjieg, il-Belġju kien "mal-medja", bħalma kien fir-rigward tar-rati tal-qgħad u tal-qgħad fit-tul (b'5.7 % u 2.0 %, rispettivament). Fl-aħħar nett, l-indiċi tat-tkabbir tal-introjtu disponibbli gross tal-unitajiet domestiċi (GDHI) per capita (2008=100), tjiieb fl-2024 (għal 107,1 minn 106,5 fl-2023) iżda għadu ma laħħaqx mal-medja tal-UE u għad "għandu jiġi osservat".

**Il-Belġju għandu l-aktar prestazzjoni medja fil-qasam tal-edukazzjoni u l-hiliet.** Is-sehem tal-adulti li jippartecipaw fl-apprendiment huwa "mal-medja", fil-livell ta' 34.9 % fl-2022 (vs 39.5 % fl-UE), wara tnaqqis mill-2016. L-ishma taż-żgħażaġh (fl-età ta' bejn 15 u 29 sena) barra mill-edukazzjoni, impjieg jew taħriġ (NEET) u ta' dawk li jtilqu kmieni mill-edukazzjoni u mit-taħriġ marru għall-aġħar. Madankollu, b'9.9 % u 7.0 %, dawn għadhom ferm taħt il-medji rispettivi tal-UE (ta' 11.1 % u 9.4 %), għalkemm b'xi varjazzjoni reġjonali. Il-Belġju għandu sehem mill-popolazzjoni li għandha mill-inqas hiliet diġitali baziċi (59.4 % fl-2023) li huwa "aħjar mill-medja". Is-sehem tat-tfal fl-indukrar formali tat-tfal kien ta' 52.3 % fl-2024 (iżda b'rata ferm aktar baxxa ta' 20.1 % għat-tfal fir-riskju tal-faqar jew tal-eskluzjoni soċjali), wara tnaqqis ta' 3.9 pp mill-2023.



*Nota:* Interruzzjoni fis-serje kronoloġika tal-ER (BE) fl-2017.

*Sors:* Eurostat [[lfsi\\_emp\\_a](#)], LFS tal-UE u [[tepsr\\_sp200](#)], UE-SILC

**Il-politiki soċjali għenu biex itaffu r-riskji ta' faqar u ta' esklużjoni soċjali kif ukoll l-inugwaljanzi fl-introjt.** Il-Belġju huwa fost dawk "bl-aqwa prestazzjoni" fir-rigward tal-impatt tat-trasferimenti soċjali (għajr il-pensjonijiet) fuq it-tnaqqis tal-faqar (53.1 % vs 34.2 % fl-UE), u għall-inugwaljanza fl-introjt, kif imkejla mill-proporzjon tad-distribuzzjoni kwintili tal-introjt (3.45 % vs 4.66 % fl-UE). Kemm ir-rata tal-AROE b'mod kumplessiv (18.3 %) kif ukoll għat-tfal (20.2 %) kienu "mal-medja" fl-2024, għalkemm din tal-aħħar żdiedet (b'0.6 pp) għall-ewwel darba mill-2017. Il-ħtiġijiet awtodikjarati mhux issodisfati għall-kura medika, b'1.4 % fl-2024, kienu "aħjar mill-medja", filwaqt li r-rata tal-piż eċċessiv tal-kost tal-akkomodazzjoni, b'6.7 %, kienet "mal-medja" (vs 8.2 % fil-livell tal-UE).

Fid-dawl tas-sejbiet mill-analiżi tal-ewwel stadju ta' hawn fuq, u b'mod partikolari t-tliet indikaturi li jidhru bħala "kritiċi" jew "li għandhom jiġu osservati", **il-Belġju ma jidhirx li qed jiffaċċja riskji potenzjali għall-konvergenza soċjali 'l fuq u b'hekk mhux se jkun jeħtieġ aktar analiżi fit-tieni stadju** (ara l-kaxxa 3.1.1).

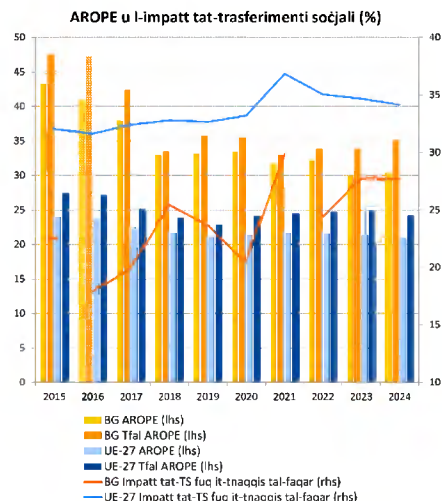
## Il-Bulgarija

### Il-Bulgarija qed tiffaċċja sfidi sinifikanti fil-qasam soċjali.

Is-sehem ta' persuni fir-riskju tal-faqar jew tal-eskluzjoni soċjali (AROEPE) jirrappreżenta "sitwazzjoni kritika" bħala waħda mill-ogħla fl-UE (30.3 % vs 21.0 % fl-2024), b'żieda riċenti wara t-tnaqqis sinifikanti tas-sena l-oħra (li dak iż-żmien kienet sitwazzjoni "dgħajfa iżda li qed titjieb"). B'mod partikolari għat-tfal, ir-rata tal-AROEPE laħqet 35.1 % fl-2024, ferm ogħla mill-medja tal-UE ta' 24.2 %, u hija wkoll "sitwazzjoni kritika". Il-persuni b'dizabilità (43.8 %), il-

persuni akbar fl-età (36.6 %), il-persuni li jgħixu f'żoni rurali (40.8 %) u r-Rom komplew ikunu aktar esposti għar-riskji tal-faqar jew tal-eskluzjoni soċjali minn oħrajn<sup>327</sup>. B'mod kumplessiv, it-trasferimenti soċjali (għajr il-pensjonijiet) xorta naqqsu l-faqar b'mod limitat fil-Bulgarija (27.7 % vs 34.2 % fl-UE), li "għandhom jiġu osservati" (vs "dgħajfin iżda li qed jitjiebu" s-sena l-oħra). Barra minn hekk, l-inugwaljanza fl-introjt, kif imkejla mill-proporzjon tad-distribuzzjoni kwintili tal-introjt, hija fost l-ogħla fl-UE (6,96 vs 4,66) wara waħda mill-akbar żidiet mis-sena ta' qabel, u hija wkoll "sitwazzjoni kritika".

**Il-pajjiż qed jiffaċċja sfidi relatati mal-iżvilupp tal-ħiliet.** Filwaqt li żdiedet bi 3,8 pp mis-sena l-oħra, il-parteciċipazzjoni tat-tfal taħt it-3 snin fl-edukazzjoni u l-kura bikrija tat-tfal baqgħet ferm taħt il-medja tal-UE fl-2024 (21.2 % vs 39.2 %), u "għandha tiġi osservata". Dan jippreżenta sfidi għall-prospetti tal-apprendiment, inkluż aktar tard fil-ħajja. Aktar minn nofs l-istudenti ta' 15-il sena ma għandhomx ħiliet bażiċi (53.6 % fil-matematika f'PISA tal-2022). Il-parteciċipazzjoni tal-adulti fl-apprendiment kienet ta' 9.5 % fl-2022 (vs 39.5 % fl-UE), li hija fost l-aktar baxxi fl-UE, wara tnaqqis mill-2016, u tirrappreżenta "sitwazzjoni kritika". Dan huwa l-każ ukoll għas-sehem ta' adulti b'mill-inqas ħiliet diġitali bażiċi, b'35.5 % vs 55.6 % fl-UE fl-2023, minkejja żieda mill-2021. It-titjib fl-iżvilupp tal-ħiliet jista' jżid il-produttività u jappoġġa t-tranzizzjonijiet ekoloġiċi u diġitali.



*Nota:* Interruzzjoni fis-serje kronoloġika tal-AROEPE (BG) fl-2016 u l-impatt (BG) fl-2016 u fl-2022.

*Sors:* il-Eurostat [[ilc\\_peps01n](#)], [[tespm050](#)], l-UE-SILC.

<sup>327</sup> Ara: l-Aġenzija tal-UE għad-Drittijiet Fundamentali, [Rights of Roma and Travellers in 13 European countries, 2024](#).

**Is-suq tax-xogħol baqa' jkollu prestazzjoni b'saħħitha b'mod kumplessiv, għalkemm xi gruppi vulnerabbli għad għandhom margġni għal titjib.** Appoġġata minn tkabbir ekonomiku sod fl-2024, ir-rata ta' impjieg laħqet livell storiku għoli ta' 76.8 %, 'il fuq mill-medja tal-UE (75.8 %), filwaqt li r-rata tal-qgħad kompliet bix-xejra 'l isfel tagħha, u naqset għal 4.2 % (vs 5.9 % fl-UE). Il-qgħad fit-tul ra biss titjib żgħir, hekk kif naqas b'0.1 pp għal 2.2 % bejn l-2023 u l-2024, u huwa oġhla mill-medja tal-UE ta' 1.9 %. Is-sehem taż-żgħażaġħ barra mill-edukazzjoni, impjieg jew taħriġ (NEET) segwa x-xejra tal-UE li qed tonqos u issa huwa "dgħajjef iżda li qed jitjib", fil-livell ta' 12.7 % fl-2024 (1.6 pp oġhla mill-medja tal-UE). Għalkemm id-differenza fl-impjegi għall-persuni b'diżabilità naqset għal 35.4 pp u issa hija "dgħajfa iżda li qed titjib" (minn "sitwazzjoni kritika" is-sena l-oħra), għadha ferm oġhla mill-medja tal-UE (24.0 pp).

Fid-dawl tas-sejbiet mill-analiżi tal-ewwel stadju ta' hawn fuq, u b'mod partikolari seba' indikaturi li jidhru bħala "kritiċi" jew "li għandhom jiġu osservati", **il-Bulgarija hija identifikata bħala li qed tiffaċċja riskji potenzjali għall-konverġenza soċjali 'l fuq li jehtieġu analiżi ulterjuri fit-tieni stadju** (ara l-kaxxa 3.1.1).

## Iċ-Ċekja

### L-eżiti pożittivi tas-suq tax-xogħol b'mod

#### kumplessiv huma akkumpanjati minn sfidi għal

#### ċerti gruppi ta' popolazzjoni. Fl-2024, iċ-Ċekja

reġgħet kienet fost dawk "bl-aqwa prestazzjoni" fl-UE b'rata ta' impjieg dejjem tizdied u għolja (82.3 %) u rata tal-qgħad baxxa u stabbli (2.6 %) fl-isfond tal-

irkupru tat-tkabbir ekonomiku. Il-prestazzjoni fuq ir-rata tal-qgħad fit-tul kienet "aħjar mill-medja", fil-

livell ta' 0.8 % fl-2024. Dan kien il-każ ukoll għas-sehem taż-żgħażaġh (fl-età ta' bejn 15 u 29 sena) barra mill-edukazzjoni, impjieg jew taħriġ (NEET), li

naqas b'mod sinifikanti (b'1.5 pp) għal 8.6 % fl-2024. Id-

differentza fl-impjieg għall-persuni b'dizabilità naqset għal 21.7 pp, taħt il-medja tal-UE ta' 24.0 pp.

Id-differentza bejn il-ġeneri fl-impjieg tjebet ukoll (b'1,3 pp) fl-2024, u laħqet 12.6 pp, madankollu xorta oġhla mill-medja tal-UE ta' 10.0 pp, u għalhekk hija sitwazzjoni "dgħajfa iżda li qed titjeb".

Min-naħa l-oħra, ir-rata ta' parteċipazzjoni tat-tfal taħt l-età ta' 3 snin fl-indukrar formali tat-tfal

baqgħet f"sitwazzjoni kritika", b'7.3 % biss fl-2024, ferm taħt il-medja tal-UE ta' 39.2 %. Dan

għandu l-għeruw tiegħu fil-kapaċità insuffiċjenti fis-servizzi ta' edukazzjoni u kura bikrija tat-tfal u

jista' jkollu impatt fuq il-prospetti ta' apprendiment fit-tul tat-tfal u fuq il-parteeċipazzjoni tan-nisa

fis-suq tax-xogħol. Fl-aħħar nett, parteċipazzjoni aktar b'saħħitha fil-forza tax-xogħol ta' gruppi

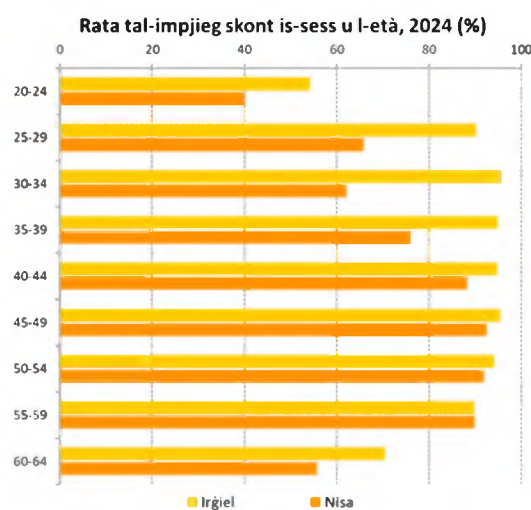
sottorappreżentati, bħan-nisa, iċ-ċittadini spostati tal-Ukrajna u r-Rom, tista' tghin biex jittaffa n-

nuqqas ta' haddiema u ta' ħiliet.

### Il-prestazzjoni taċ-Ċekja fir-rigward tal-ħiliet hija tajba, iżda l-parteeċipazzjoni tal-adulti fl-apprendiment għadha lura. Is-sehem ta' dawk li jitolqu kmieni mill-edukazzjoni u t-taħriġ naqas

għal 5.4 % fl-2024 (vs 9.4 % fl-UE), u kien "aħjar mill-medja". Dan kien il-każ ukoll għas-sehem ta' adulti b'mill-inqas ħiliet diġitali bażiċi, fil-livell ta' 69.1 % fl-2023 (vs 55.6 % fl-UE).

Madankollu, il-parteeċipazzjoni tal-adulti fl-apprendiment tindika "sitwazzjoni kritika", fil-livell ta' 21.2 % biss fl-2022, meta mqabbla mal-medja tal-UE ta' 39.5 %.



Sors: il-Eurostat [[lfsa\\_ergan](#)], l-LFS tal-UE.

**Il-pajjiż wera riżultati soċjali pożittivi.** Fl-2024, is-sehem ta' persuni fir-riskju tal-faqar jew tal-eskluzjoni soċjali (ARPE) kien 11.3 % b'mod kumplessiv u 15.4 % fost it-tfal (vs 21.0 % u 24.2 %, rispettivament, fl-UE), li jqiegħed lill-pajjiż fost dawg "bl-aqwa prestazzjoni". L-indiċi tal-introjt disponibbli gross tal-unitajiet domestiċi (GDHI) per capita (2008=100) tjeb kemxejn fl-2024 u jinsab fil-livell ta' 125,2, minn 123,6 fl-2023 (vs 114,3 fl-UE), u huwa "mal-medja". Il-piż eċċessiv tal-kost tal-akkomodazzjoni kien "mal-medja" wkoll fl-2024, b'9.2 %. Fl-aħħar nett, iċ-Ċekja kienet għadha "aħjar mill-medja" fir-rigward tal-ħtiġijiet awtodikjarati mhux issodisfati għall-kura medika.

Fid-dawl tas-sejbiet mill-analiżi tal-ewwel stadju ta' hawn fuq, u b'mod partikolari żewġ indikaturi li jidhru bħala "kritiċi", **iċ-Ċekja ma tidhirx li qed tiffaċċja riskji potenzjali għall-konverġenza soċjali 'l fuq u b'hekk mhux se tkun teħtieġ analiżi ulterjuri fit-tieni stadju** (ara l-kaxxa 3.1.1).

## Id-Danimarka

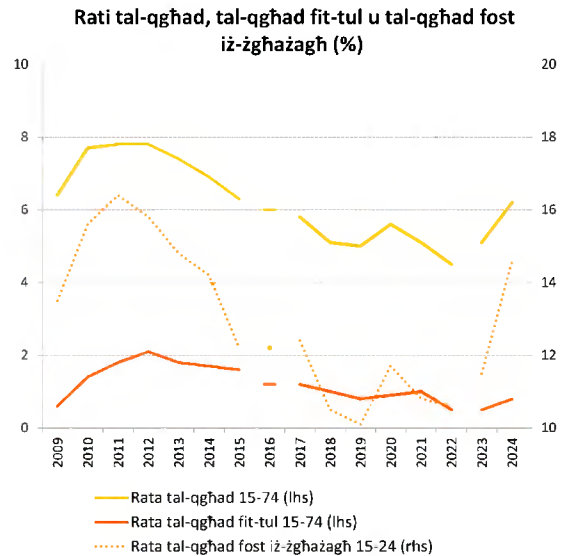
### L-impjieg b'mod kumplessiv huma b'saħħithom

**izda l-isfidi relatati mal-qgħad żdiedu.** It-tkabbir qawwi fl-impjieg kompla bir-rata ta' impjieg li laħqet 80.2 % fl-2024 (+0.4 pp meta mqabbla mal-2023), li jirrifletti tkabbir ekonomiku sod (3.5 %) u żieda fil-provvista ta' ħaddiema. Fl-istess ħin, ir-rata tal-qgħad żdiedet b'mod sinifikanti, b'1.1 pp, għal 6.2 %, li hija oghla mill-medja tal-UE (5.9 %) għall-ewwel darba f'decennju, u "għandha tigi osservata". Il-komponent fit-tul tagħha, filwaqt li għadu wiehed mill-aktar baxxi fl-UE (0.8 % fl-2024), żdied (minn 0.5 % is-sena l-oħra), u issa huwa "tajjeb izda għandu jiġi mmonitorjat". Filwaqt li l-persjoni fuq is-suq tax-

xogħol tidher li qed ittaffi, il-pajjiż għadu qed jiffaċċja nuqqas ta' ħaddiema, b'mod partikolari fis-setturi tal-ICT, tal-kura tas-saħħa u tal-kostruzzjoni, b'differenzi reġjonali persistenti<sup>328</sup>. Is-sitwazzjoni taż-żgħażaġh (15-29) barra mill-edukazzjoni, impjieg jew taħriġ (NEET) kienet għadha "aħjar mill-medja" fl-2024, wara tnaqqis ta' 0.6 pp għal 8.0 %. Fl-istess ħin, id-differenza bejn il-generi fl-impjieg żdiedet għat-tieni sena konsekuttiva, meta mqabbla ma' tnaqqis fil-livell tal-UE. B'6.5 pp, din għadha inqas mill-medja tal-UE ta' 10,0 pp izda "għandha tigi osservata".

### Id-Danimarka għandha prestazzjoni tajba fil-hiliet b'mod kumplessiv izda għad hemm

**vulnerabbiltajiet għaż-żgħażaġh.** Ir-rata ta' parteċipazzjoni tal-adulti fl-apprendiment, ta' 47.1 % fl-2022 (vs 39.5 % fl-UE), u s-sehem tal-adulti li għandhom mill-inqas ħiliet diġitali bażiċi, ta' 69.6 % fl-2023 (vs 55.6 % fl-UE), huma t-tnejn għoljin. Fl-istess ħin, fl-2024, is-sehem ta' dawk li jitolqu kmieni mill-edukazzjoni u t-taħriġ kien għadu 10.4 % (vs 9.4 % fl-UE), u "għandu jiġi osservat", anke fid-dawl tan-nuqqas ta' ħaddiema b'ħiliet speċjalizzati. Filwaqt li d-Danimarka għandha wiehed mill-ogħla ishma ta' tfal taħt it-3 snin fl-indukrar formali tat-tfal fl-UE, dak ta' 62.9 %, dan issa huwa "tajjeb izda għandu jiġi mmonitorjat" wara tnaqqis ta' 7.0 pp.



Noti: Interruzzjoni fis-serje fl-2016, fl-2017 u fl-2023.

Sors: il-Eurostat [[une\\_rt\\_a](#)], [[une\\_ltu\\_a](#)], I-LFS tal-UE.

**L-eżiti soċjali huma tajbin ħafna b'mod kumplessiv, iżda l-kostijiet tal-akkomodazzjoni għadhom ta' piż fuq il-gruppi vulnerabbli.** Ir-riskju tal-faqar jew tal-esklużjoni soċjali (AROPE) b'mod kumplessiv huwa "aħjar mill-medja" u d-Danimarka hija "bl-aqwa prestazzjoni" fuq l-impatt tat-trasferimenti soċjali (għajr il-pensjonijiet) fuq it-tnaqqis tal-faqar u fuq ir-rata tal-AROPE għat-tfal. B'14.6 % (vs 8.2 % fl-UE) u wara tnaqqis ta' 0.8 pp, is-sehem ta' persuni li jgħixu f'unitajiet domestiċi mgħobbija żzejjed bil-kostijiet tal-akkomodazzjoni għadu wieħed mill-akbar fl-UE u indikat bħala "sitwazzjoni kritika". Dan jirrifletti l-provvista limitata ta' akkomodazzjoni affordabbli fi bliet akbar, fejn ir-rata kienet ta' 22.7 % (vs 8.6 % fiż-żoni rurali).

Fid-dawl tas-sejbiet mill-analiżi tal-ewwel stadju ta' hawn fuq, u b'mod partikolari erba' indikaturi li jidhru bħala "kritiċi" jew "li għandhom jiġu osservati", **id-Danimarka ma tidhirx li qed tiffaċċja riskji potenzjali għall-konverġenza soċjali 'l fuq u b'hekk mhux se tkun teħtieġ aktar analiżi fit-tieni stadju** (ara l-kaxxa 3.1.1).

## Ġermanja

**L-impatt tat-trasferimenti soċjali fuq it-tnaqqis tal-faqar iddeterjora u l-affordabbiltà tal-**

**akkomodazzjoni għadha tippreżenta sfidi minkejja**

**t-titjib.** L-impatt tat-trasferimenti soċjali (għajr il-

pensjonijiet) fuq it-tnaqqis tal-faqar naqas

drastikament, minn 41.7% fl-2023 għal 35.7% fl-2024.

Għadu 'l fuq mill-medja tal-UE ta' 34.2 %, dan

"għandu jiġi osservat"<sup>329</sup>. Fl-2024, is-sehem ta' persuni

fir-riskju tal-faqar jew tal-esklużjoni soċjali (AROPE)

kien ta' 21.1 %, tnaqqis żgħir minn 21.3 % fl-2023 (vs

21.0 % fl-UE). Ir-rata tal-AROPE għat-tfal naqset ukoll. Il-Ġermanja tibqa' "mal-medja" fuq iż-

żewġ indikaturi. Fl-2024, minkejja tnaqqis (b'1 pp) mis-sena ta' qabel, 12.0 % tal-popolazzjoni (vs

8.2 % fl-UE) kellhom kostijiet tal-akkomodazzjoni oġhla minn 40 % tal-introjtu totali tagħhom,

sitwazzjoni li "għandha tiġi osservata". Xi persuni, bhal persuni akbar fl-età (fl-età ta' 65+ sena) u

dawk fl-aktar kwintil baxx tal-introjtu, kienu partikolarment affettwati b'ishma ta' 15.3 % u 33.3 %,

rispettivament (vs 8.8 % u 27.8 % fl-UE).

**Fil-qasam tal-edukazzjoni u tal-ħiliet, il-Ġermanja kellha prestazzjoni tajba fl-apprendiment**

**għall-adulti, filwaqt li s-sitwazzjoni fir-rigward ta' dawk li jitolqu kmieni mill-iskola għadha**

**ta' sfida.** Is-sehem ta' dawk li jitolqu kmieni mill-edukazzjoni u t-taħriġ kien fost l-akbar, ta' 12.9 %

fl-2024<sup>330</sup> (vs 9.4 % fl-UE), u għalhekk "sitwazzjoni kritika". Dan jeħtieġ attenzjoni wkoll fid-dawl

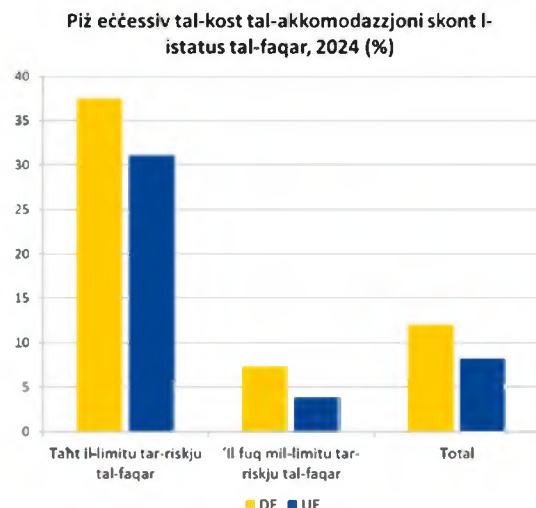
tad-deterjorament fil-ħiliet bażiċi taż-żgħażaġħ mill-2012 (PISA 2022). Min-naħa l-oħra, is-sehem

tal-popolazzjoni adulta b'mill-inqas ħiliet diġitali bażiċi kien "mal-medja" ta' 52.2 % fl-2023,

b'differenzi sinifikanti bejn il-gruppi tal-popolazzjoni. Il-partecipazzjoni tal-adulti fl-apprendiment

kienet għolja, bi 53.7 % fl-2022, u b'hekk il-Ġermanja kienet waħda minn dawk "bl-aqwa

prestazzjoni" fl-UE.



Sors: il-Eurostat [[tessi 163](#)], l-UE-SILC.

<sup>329</sup> Il-kwestjonarju nazzjonali ġie rivedut minhabba bidliet fil-baži legali għall-benefiċċju tal-qgħad.

<sup>330</sup> Hemm interruzzjoni fis-serje kronoloġika fl-2024.

**Is-suq tax-xogħol għadu sod b'mod kumplessiv, iżda għad hemm nuqqasijiet ta' haddiema u n-nisa ma humiex integrati biżżejjed fis-suq tax-xogħol.** Minkejja t-tnaqqis ekonomiku, ir-rata ta' impjieg żdiedet aktar għal 81.3 % fl-2024 ("aħjar mill-medja"), filwaqt li r-rati tal-qgħad u tal-qgħad fit-tul baqgħu f'livelli baxxi hafna (3.4 % u 0.9 %, rispettivament) f'kuntest ta' nuqqas ta' haddiema. Il-Ġermanja kellha prestazzjoni "aħjar mill-medja" fir-rigward tas-sehem taż-żgħażaġħ barra mill-edukazzjoni, impjieg jew taħriġ (NEET) (8.7 % vs 11.1 % fl-UE). Filwaqt li d-differenza bejn il-ġeneri fl-impjieg kienet "mal-medja", ta' 7,1 pp fl-2024, id-differenza bejn il-ġeneri fl-impjieg part-time kompliet tizdied għal waħda mill-akbar fl-UE (37.2 pp vs 20.1 pp). Dan huwa dovut ukoll għat-tfassil tas-sistema tat-tassazzjoni li tipprovdi inċentivi baxxi biex jizdied l-għadd ta' sigħat maħduma, speċjalment għal dawk b'paga baxxa u għal haddiema li huma t-tieni sors ta' dħul. Is-sehem tat-tfal taħt it-3 snin fl-indukrar formali tat-tfal kien ferm taħt il-medja tal-UE, 25.1 % fl-2024 (vs 39.2 % fl-UE), u "għandu jiġi osservat". Dan jista' joħloq ukoll ostakli għall-impjieg ta' persuni b'responsabbiltajiet ta' indukrar.

Fid-dawl tas-sejbiet mill-analiżi tal-ewwel stadju ta' hawn fuq, u b'mod partikolari erba' indikaturi li jidhru bħala "kritiċi" jew "li għandhom jiġu osservati", **il-Ġermanja ma tidhirx li qed tiffaccja riskji potenzjali għall-konverġenza soċjali 'l fuq u b'hekk mhux se tkun teħtieġ aktar analiżi fit-tieni stadju** (ara l-kaxxa 3.1.1).

## L-Estonja

### Fl-2024, l-ekonomija Estonjana staġnat, u kellha

**impatt negattiv fuq is-suq tax-xogħol.** Ir-rata tal-qgħad reġgħet żdiedet, b'1.2 pp, u laħqet 7.6 % fl-2024, meta mqabbla mal-medja tal-UE li qed tonqos (5.9 % fl-istess sena). Għalhekk, dan l-indikatur jibqa' li "għandu jiġi osservat". Barra minn hekk, ir-rata tal-qgħad kienet oġhla b'mod sinifikanti fost iż-żgħażaġħ (fl-età ta' bejn 15 u 24 sena), b'19.1 % (vs 14.9 % fl-UE) u kwazi oġhla bid-doppju fil-Grigal (13.5 % vs 6.2 % sa 7.5 % f'reġjuni oħra). Il-qgħad fit-tul żdied ukoll minn 1.3 % fl-2023 għal 1.8 % fl-2024, kontra tnaqqis minn 2.1 % għal 1.9 % fil-

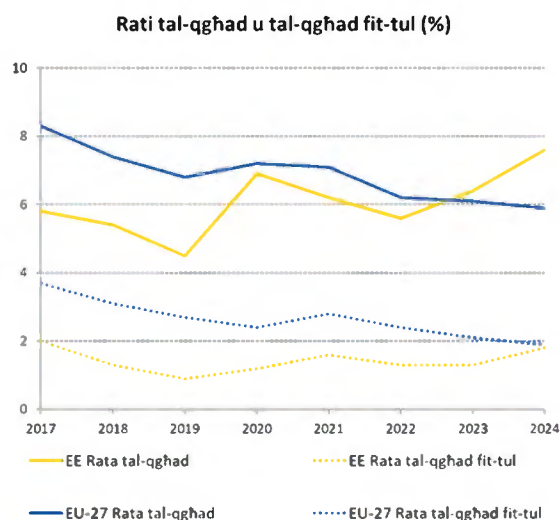
livell tal-UE, u issa "għandu jiġi osservat". Ir-rata ta' impjieġ naqset bi ffit minn 82.1 % għal 81.8 %, izda baqgħet ferm oġhla mill-medja tal-UE ta' 75.8 %, u issa hija "tajba izda għandha tiġi mmonitorjata". Il-pajjiż għandu, fl-istess ħin, waħda mill-inqas differenzi bejn il-ġeneri fl-impjieġi fl-UE, fejn kienet b'mod konsistenti fost dawk "bl-aqwa prestazzjoni" matul l-aħħar 3 snin. L-indiċi tal-introjtu disponibbli gross tal-unitajiet domestiċi (GDHI) per capita (2008=100) kien ta' 131,0 fl-2024 u "mal-medja".

### Fil-qasam tal-edukazzjoni u tal-ħiliet, il-pajjiż kompla bi prestazzjoni tajba fuq l-

### apprendiment għall-adulti u l-ħiliet diġitali, filwaqt li rreġistra deterjorament fuq

### dimensjonijiet oħra.

Il-parteciġazzjoni tal-adulti fl-apprendiment baqgħet b'saħħitha, u s-sehem tal-adulti b'mill-inqas ħiliet diġitali bażiċi kien għoli, biż-żewġ indikaturi għadhom "aħjar mill-medja". Madankollu, is-sehem ta' dawk li jitolqu kmieni mill-edukazzjoni u t-taħriġ iddeterjora b'1.3 pp għal 11.0 % fl-2024 (biex laħaq l-oġhla livell mill-2019), minkejja l-evoluzzjoni pożittiva fis-sena ta' qabel, u issa "għandu jiġi osservat". Is-sehem taż-żgħażaġħ barra mill-edukazzjoni, impjieġ jew taħriġ (NEET) żdied b'mod sinifikanti, b'1.4 pp, u laħaq 11.0 % (vs 11.1 % fl-UE), u issa "għandu jiġi osservat" ukoll.



Sors: il-Eurostat [[une\\_rt\\_a](#)], [[une\\_ltu\\_a](#)] l-LFS tal-UE.

**L-Estonja turi xi żviluppi pożittivi fil-qasam tal-protezzjoni u l-inkluzjoni soċjali.** Is-sehem ta' persuni fir-riskju tal-faqar jew tal-eskluzjoni soċjali (AROE) naqas b'2.0 pp għal 22.2 % fl-2024, filwaqt li l-impatt tat-trasferimenti soċjali (għajr il-pensjonijiet) fuq it-tnaqqis tal-faqar żdied minn 27.7 % fl-2023 għal 31.5 % fl-2024. Iż-żewġ indikaturi jindikaw sitwazzjoni li qed titjeb u issa huma "aħjar mill-medja" meta mqabbla mas-sena li għaddiet meta kienu għadhom "għandhom jiġu osservati". L-inugwaljanza fl-introjt, kif imkejla mill-proporzjon tad-distribuzzjoni kwintili tal-introjt, reġgħet lura għall-valur tagħha tal-2021, dak ta' 5,03 (vs 4,66 fl-UE). Minkejja l-progress, is-sehem ta' persuni 'l fuq minn 65 sena fir-riskju tal-faqar jew tal-eskluzjoni soċjali baqa' oġhla mill-medja tal-UE, fil-livell ta' 40.0 % (vs 19.2 % fl-UE). Il-htigijiet awtodikjarati mhux issodisfati għall-kura medika naqsu b'4.4 pp għal 8.5 % fl-2024, iżda baqgħu ferm oġhla mill-medja tal-UE ta' 2.5 %. B'riżultat ta' dan, l-indikatur mexa minn "sitwazzjoni kritika" s-sena l-oħra għal "dghajfa iżda li qed titjeb". Min-naħa negattiva, ir-rata tal-piż eċċessiv tal-kost tal-akkomodazzjoni kważi rduppjat mill-2021, u laqget 8.6 % u għalhekk reġgħet "għandha tiġi osservata".

Fid-dawl tas-sejbiet mill-analiżi tal-ewwel stadju ta' hawn fuq, u b'mod partikolari ħames indikaturi li jidhru bhala "li għandhom jiġu osservati", **l-Estonja ma tidhirx li qed jiffaċċja riskji potenzjali għall-konverġenza soċjali 'l fuq u b'hekk mhux se tkun teħtieġ analiżi ulterjuri fit-tieni stadju** (ara l-kaxxa fit-taqsim 3.1).

## L-Irlanda

### L-impjiegi komplew jikbru fl-2024, iżda l-gruppi

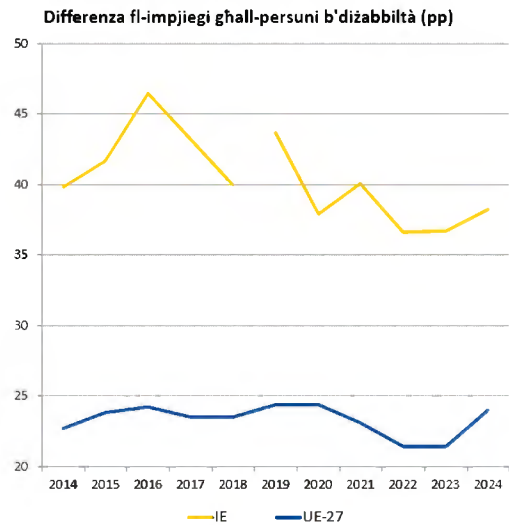
żvantagġati għadhom jiffaċċjaw sfidi. Ir-rata ta' impjieg, ta' 79.8 %, laħqet rekord ieħor għoli, prinċipalment minħabba l-migrazzjoni netta 'l ġewwa li ssarrfet f'aktar impjiegi u fl-isfond ta' tkabbir ekonomiku sod. Il-parteciċpazzjoni akbar fil-forza tax-xogħol, b'mod partikolari fost in-nisa, ikkontribwiet ukoll għal dan, bid-differenza bejn il-generi fl-impjiegi tonqos għal 9.3 pp ("mal-medja").

Madankollu, għad hemm ħafna nisa barra mis-suq tax-xogħol minħabba responsabbiltajiet ta' kura.

Abbażi tal-indikatur ewlieni tat-Tabella ta'

Valutazzjoni, id-differenza fl-impjiegi għall-persuni

b'dizabilità baqgħet fost l-aktar wiesgħa fl-UE (38.2 pp vs 24.0 pp fl-UE), u f'"sitwazzjoni kritika", wara li żdiedet b'1.5 pp fl-2024.<sup>331</sup> It-tishih tal-impjegabbiltà ta' gruppi sottorappreżentati, bħall-persuni b'dizabilità, il-ġenituri waħedhom, il-minoranzi b'livell baxx ta' hiliet, ir-Rom u l-vjaġġaturi, jista' jgħinhom jidhlu fis-suq tax-xogħol u jindirizza n-nuqqas eżistenti u futur ta' ħaddiema u ta' hiliet.



Nota: Interruzzjoni fis-serje kronoloġika ta' IE fl-2019.

Sors: il-Eurostat [[tepsr\\_sp200](#)], I-UE-SILC.

<sup>331</sup> Dwar il-proprjetajiet tal-indikatur tad-diskrepanza fl-impjiegi għall-persuni b'dizabilità, ara l-ewwel nota f'qiegħ il-paġna taħt il-Figura 2.2.16.

**Ir-rati tal-faqar jew tal-eskluzjoni soċjali naqsu, għalkemm xi gruppi jiffaċċjaw riskji akbar.** Ir-riskji tal-faqar jew tal-eskluzjoni soċjali b'mod kumplessiv u għat-tfal naqsu b'mod sostanzjali (bi 2.1 pp u 3.4 pp, rispettivament), u issa huma "aħjar mill-medja". Madankollu, il-gruppi żvantaġġati, b'mod partikolari l-ġenituri waħedhom, il-vjaġġaturi u l-persuni b'diżabilità, kienu konsiderevolment aktar friskju. L-impatt tat-trasferimenti soċjali (għajr il-pensjonijiet) fuq it-tnaqqis tal-faqar iddeterjora b'mod sinifikanti fl-2024 (b'7.0 pp), iżda b'50.8 % (ferm oġhla mill-medja tal-UE ta' 34.2 %) issa huwa "tajjeb iżda għandu jiġi mmonitorjat". Il-partecipazzjoni tat-tfal taħt it-3 snin fl-indukrar formali tat-tfal żdiedet għal 24.4 % fl-2024. Madankollu, din baqgħet "għandha tiġi osservata" peress li kienet għadha ferm taħt il-medja tal-UE ta' 39.2 %. Minkejja investimenti u titjib sinifikanti, għad hemm xi ostakli finanzjarji u mhux finanzjarji, flimkien ma' disparitajiet reġjonali. L-Irlanda marret "aħjar mill-medja" fir-rigward tar-rata ta' piż eċċessiv tal-kost tal-akkomodazzjoni. Madankollu, l-affordabbiltà tal-akkomodazzjoni kienet qed tiddeterjora, hekk kif it-tkabbir tal-provvista għadu ferm taħt id-domanda dejjem tiżdied. Hemm listi ta' stennija twal għall-akkomodazzjoni soċjali u livelli dejjem jizdiedu ta' persuni mingħajr dar<sup>332</sup>.

**L-Irlanda għandha prestazzjoni tajba fir-rigward tal-edukazzjoni u l-hiliet.** Ir-rata tat-tluq bikri mill-iskola, ta' 2.8 % fl-2024, kienet waħda mill-aktar baxxi, wara wieħed mill-akbar tnaqqis fl-UE, li qiegħed lill-Irlanda fost dawk "bl-aqwa prestazzjoni". Skont il-PISA tal-2022, dawk li għandhom 15-il sena fl-Irlanda huma fost dawk li għandhom l-aqwa prestazzjoni fil-hiliet bażiċi (il-qari, il-matematika u x-xjenza) fl-UE. L-adulti Irlandiżi marru tajjeb ukoll fir-rigward tal-hiliet diġitali bażiċi fl-2023. Dawn kienu wkoll aktar probabbli li jipparteċipaw fl-apprendiment meta mqabbla mal-medja tal-UE (48.3 % vs 39.5 % fl-UE) fl-2022.

Fid-dawl tas-sejbiet mill-analiżi tal-ewwel stadju ta' hawn fuq, u b'mod partikolari żewġ indikaturi li jidhru bħala "kritiċi" jew "li għandhom jiġu osservati", **l-Irlanda ma tidhirx li qed tiffaċċja riskji potenzjali għall-konverġenza soċjali 'l fuq u b'hekk mhux se tkun tehtieg analiżi ulterjuri fit-tieni stadju** (ara l-kaxxa 3.1.1).

---

<sup>332</sup> Ara: [Election 2024 Spotlight - Housing](#) and [Homeless Quarterly Progress Report Q2 2025](#)

## Il-Greċja

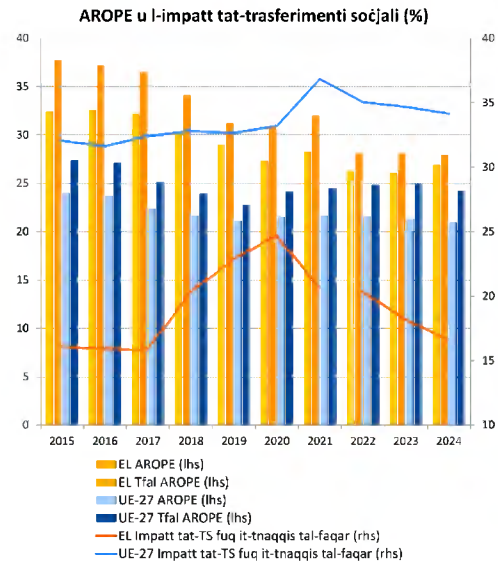
### Il-Greċja tkompli tiffaċċja sfidi sinifikanti fir-rigward tal-protezzjoni u l-inkluzjoni soċjali. L-

impatt tat-trasferimenti soċjali (għajr il-pensjonijiet) fuq it-tnaqqis tal-faqar naqas b'1.6 pp għal 16.6 % fl-2024, ferm taħt il-medja tal-UE ta' 34.2 %. Sadanittant, is-sehem ta' persuni fir-riskju tal-faqar jew tal-eskluzjoni soċjali (AROEPE) żdied għal 26.9 %, 'il fuq mill-medja tal-UE ta' 21.0 %, u b'hekk intemm it-tnaqqis li kien ilu għaddej għal deċennju sħiħ. Dawn iż-żewġ indikaturi jindikaw "sitwazzjonijiet kritiċi". B'27.9 %, ir-rata tal-AROEPE għat-tfal kienet għolja wkoll (vs 24.2 % fl-UE) u tibqa' sitwazzjoni li "għandha tiġi osservata".

Wara żidiet, kemm is-sehem tal-persuni li jgħixu

f'unitajiet domestiċi li garrbu piż eċċessiv minhabba l-kostijiet tal-akkomodazzjoni (żieda għal 28.9 % fl-2024, waħda mill-ogħla fl-UE, vs medja ta' 8.2 %), kif ukoll il-htigijiet awtodikjarati mhux issodisfati għall-kura medika (żieda għal 12.1 %, vs 2.5 % fl-UE) jindikaw "sitwazzjonijiet kritiċi". L-inugwaljanza, kif imkejla mill-proporzjon tad-distribuzzjoni kwintili tal-introjtu, baqgħet ta' 5,27 fl-2024, 'il fuq mill-medja tal-UE (4,66) u għadha "għandha tiġi osservata".

**Il-prestazzjoni tas-suq tax-xogħol Grieg qed titjeb, iżda għad hemm sfidi, b'mod partikolari għan-nisa u ż-żgħażaġh.** Fl-2024, ir-rata ta' impjieg żdiedet b'1.9 pp minhabba tkabbir ekonomiku li għadu sod. Madankollu, anke wara din iż-żieda sinifikanti, 69.3 % biss tal-popolazzjoni fl-età tax-xogħol (fl-età ta' bejn 20 u 64 sena) kienet impjegata (vs 75.8 % fl-UE), li tirrappreżenta sitwazzjoni "dgħajfa iżda li qed titjeb". Dan kien ukoll il-każ għas-sehem taż-żgħażaġh barra mill-edukazzjoni, impjieg jew taħriġ (NEET), li naqas b'1.7 pp għal 14.2 % fl-2024, iżda xorta baqa' ferm ogħla mill-medja tal-UE (11.1 %). Sadanittant, fl-2024, ir-rata ta' impjieg tan-nisa kienet, fil-livell ta' 59.9 % (wara żieda ta' 2.3 pp), għadha waħda mill-aktar baxxi fl-UE, u d-differenza bejn il-ġeneri fl-impjiegi kienet fost l-aktar wiesgħa fl-UE (18.8 pp vs medja ta' 10 pp) u kienet tikkostitwixxi "sitwazzjoni kritika". Barra minn hekk, l-indiċi tal-introjtu disponibbli gross tal-unitajiet domestiċi (GDHI) per capita (2008=100), ta' 84.1 fl-2024, jibqa' fost l-aktar baxxi, minkejja żieda ta' 2 pp mill-2023 (vs medja tal-UE ta' 114.3), li hija "sitwazzjoni kritika". Mil-lat pożittiv, id-differenza fl-impjiegi għall-persuni b'diżabilità baqgħet "mal-medja".



Nota: Interruzzjoni fis-serje kronoloġika tal-impatt (EL) fl-2022.

Sors: il-Eurostat [[ilc\\_peps01n](#)], [[tespm050](#)], l-UE-SILC.

**L-iżvilupp tal-ħiliet qed jistaġna, u dan qed ikollu piż fuq l-impjegabbiltà u l-kompetittività.**

Is-sehem tal-adulti fl-apprendiment matul l-aħħar 12-il xahar, 15.1 % fl-2022, kien fost l-aktar baxxi fl-UE, u kien jirrappreżenta "sitwazzjoni kritika". Fl-istess ħin, fl-2023, 52.4 % tal-adulti (vs 55.6 % fl-UE) kellhom mill-inqas ħiliet diġitali bażiċi, li huwa "mal-medja". Ir-rati ta' progress insuffiċjenti ta' zghazagh ta' 15-il sena f'ħiliet bażiċi kienu fost l-ogħla fl-UE, wara li ffaċċjaw wieħed mill-akbar tnaqqis. Min-naħa l-oħra, is-sehem ta' dawk li jitolqu kmieni mill-edukazzjoni u t-tahriġ kompli jonqos b'0.7 pp fl-2024 għal 3.0 % (vs 9.4 % fl-UE), biex il-Greċja baqgħet fost dawk "bl-aqwa prestazzjoni" f'dan il-qasam.

Fid-dawl tas-sejbiet mill-analiżi tal-ewwel stadju ta' hawn fuq, u b'mod partikolari disa' indikaturi li jidhru bħala "kritiċi" jew "li għandhom jiġu osservati", **il-Greċja hija identifikata bħala li qed tiffaċċja riskji potenzjali għall-konverġenza soċjali 'l fuq li jehtieġu analiżi ulterjuri fit-tieni stadju** (ara l-kaxxa 3.1.1).

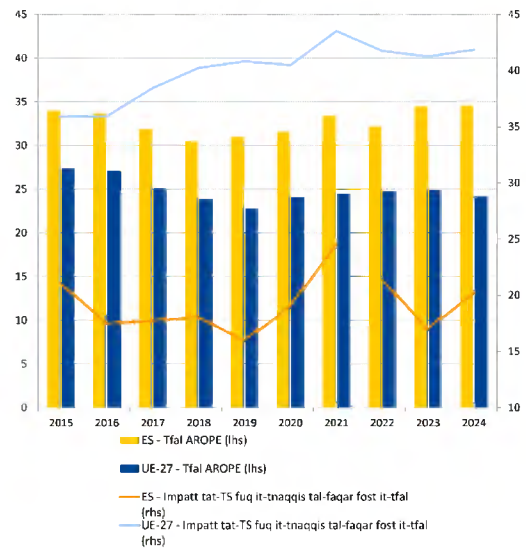
## Spanja

### Spanja qed tesperjenza sfidi b'rabta mal-

**protezzjoni u l-inklużjoni soċjali.** Fl-2024, is-sehem tal-popolazzjoni fir-riskju tal-faqar jew tal-esklużjoni soċjali (AROE) naqas għal 25.8 %, filwaqt li r-rata għat-tfal kompliet tizdied bi ffit għal 34.6 %. Iż-żewġ rati kienu ferm oghla mill-medji rispettivi tal-UE (21.0 % u 24.2 %) u għadhom jindikaw "sitwazzjonijiet kritiċi". L-impatt tat-trasferimenti soċjali (għajr il-pensjonijiet) fuq it-tnaqqis tal-faqar żdied (b'1 pp) għal 23.9 % fl-2024 iżda baqa' baxx (vs il-medja tal-UE ta' 34.2 %), u għalhekk "għandu jiġi osservat". Dan huwa parzjalment dovut għal lakuni fil-kopertura, inkluż fl-iskema ta' introjtu minimu u l-komplement tat-tfal. B'mod partikolari għat-tfal, it-trasferimenti soċjali naqqsu r-riskji ta' faqar b'20.2 % biss, ferm taħt il-medja tal-UE ta' 41.9 %. L-inugwaljanza fl-introjtu, kif imkejla mill-proporzjon tad-distribuzzjoni kwintili tal-introjtu, naqset ukoll bi ffit iżda baqgħet għolja (5,39 vs 4,66 fl-UE) u "għandha tiġi osservata". L-indiċi tal-introjtu disponibbli gross tal-unitajiet domestiċi (GDHI) per capita (2008=100) kien ukoll "għandu jiġi osservat" fl-2024 minhabba l-livell li għadu baxx wara żieda. Dawn l-isfidi huma aggravati mid-disparitajiet reġjonali u mill-faqar għoli fost dawk li jaħdmu.

**Is-suq tax-xogħol kompli jitjeb iżda għadu jipprezenta sfidi.** Ir-rata ta' impjieg kompliet tizdied (b'0.9 pp) għal 71.4 % fl-2024 (vs 75.8 % fl-UE), appoġġata minn tkabbir ekonomiku sod u żieda fl-impjiegi fis-setturi tas-saħħa u tal-edukazzjoni, tal-ospitalità, tal-ICT u tas-setturi professjonali. Madankollu, minhabba d-distakk kbir mal-medja tal-UE anke wara titjib relattivament kbir, din hija "sitwazzjoni kritika". Fl-istess ħin, ir-rata tal-qgħad (11.4 % vs medja tal-UE ta' 5.9 %) u l-komponent fit-tul tagħha (3.8 % vs 1.9 % fl-UE) huma "dgħajfa iżda li qed jitjiebu", fid-dawl ta' livelli li għadhom għoljin minkejja tnaqqis kbir (b'0.8 u 0.5 pp, rispettivament). Is-sehem taż-żgħażaġħ barra mill-edukazzjoni, impjieg jew taħriġ (NEET) baqa' mdaqqs (12.0 % fl-2024, vs 11.1 % fl-UE) iżda issa huwa "mal-medja" minhabba titjib kontinwu. Id-differenza fl-impjiegi għall-persuni b'diżabilità "għandha tiġi osservata" wara żieda, għal 23.4 pp fl-2024<sup>333</sup>.

Rata tal-AROE għat-tfal u l-impatt tat-trasferimenti soċjali fuq it-tnaqqis tal-faqar fost it-tfal (%)



*Nota:* L-impatt tat-trasferiment soċjali fuq it-tnaqqis tal-faqar fost it-tfal huwa kkalkolat bl-użu tar-rati tal-AROP ta' qabel it-trasferiment u ta' wara t-trasferiment. Interruzzjoni fis-serje kronoloġika tal-AROP (ES) fl-2022. Sors: il-Eurostat [[ilc\\_li10](#)], [[ilc\\_li02](#)], [[ilc\\_peps01n](#)], l-UE-SILC.

<sup>333</sup> Hemm interruzzjoni fis-serje fl-2024, li ma tippermettix interpretazzjoni ekonomika korretta tal-bidla.

**Spanja qed tiffaċċja sfidi persistenti bit-tluq bikri mill-edukazzjoni u t-taħriġ, filwaqt li qed ikollha prestazzjoni tajba fir-rigward tal-ħiliet diġitali.** Is-sehem tal-persuni li jutilqu kmieni mill-edukazzjoni u t-taħriġ naqas fl-2024 għal 13.0 % (vs 9.4 % fl-UE) iżda baqa' għoli u "sitwazzjoni kritika". Ir-rati huma partikolarment għoljin għall-irġiel (15.8 % vs 10.0 % għan-nisa) kif ukoll għal dawk li twieldu barra mill-pajjiż (25.5 % vs 10.3 %) u f'xi reġjuni. B'mod kumplessiv, il-parteciġazzjoni tal-adulti fl-apprendiment kienet "mal-medja" fl-2022 (34.1 % vs 39.5 % fl-UE). Il-progress insuffiċjenti fil-ħiliet bażiċi kien aktar baxx mill-medja tal-UE iżda ppreżenta differenzi reġjonali sinifikanti. Il-prestazzjoni ta' Spanja hija wkoll "aħjar mill-medja" fil-ħiliet diġitali u fl-edukazzjoni bikrija tat-tfal.

Fid-dawl tas-sejbiet mill-analiżi tal-ewwel stadju ta' hawn fuq, u b'mod partikolari tmien indikaturi li jidhru bħala "kritiċi" jew "li għandhom jiġu osservati", **Spanja hija identifikata bħala li qed tiffaċċja riskji potenzjali għall-konverġenza soċjali 'l fuq li jeħtieġu analiżi ulterjuri fit-tieni stadju** (ara l-kaxxa 3.1.1).

## Franza

**Ir-riskji tal-faqar jippersistu.** Is-sehem tal-popolazzjoni fir-riskju tal-faqar jew tal-eskluzjoni soċjali (AROEPE) kien ġeneralment stabbli fl-2024, ta' 20.5 % (20.4 % fl-2023), u "mal-medja".

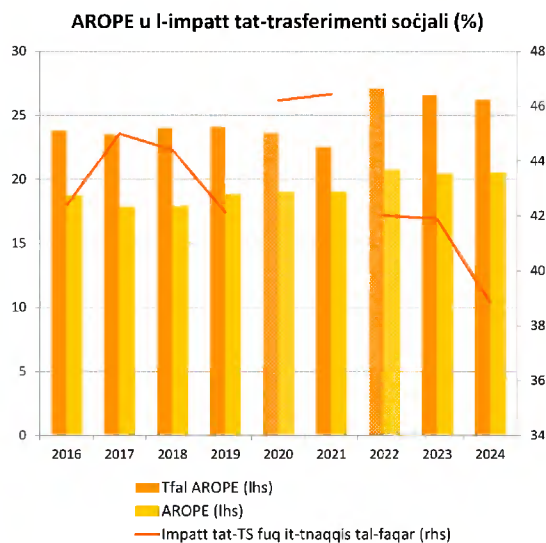
Madankollu, ir-rata tal-AROEPE għat-tfal baqgħet oġhla mill-medja tal-UE (26.2 % vs 24.2 % fl-2024), u "għandha tiġi osservata". L-impatt tat-trasferimenti soċjali (għajr il-pensjonijiet) fuq it-tnaqqis tal-faqar ilu jonqos aktar malajr milli fl-UE mill-2021, u naqas bi 3 pp mill-2023 (vs 0.5 pp fl-UE). Għal din ir-

raġuni issa huwa "tajjeb iżda għandu jiġi

mmonitorjat", anke jekk għadu oġhla mill-medja tal-

UE, fil-livell ta' 38.9 % (vs 34.2 %). L-inugwaljanza, kif imkejla mill-proporzjon tad-distribuzzjoni kwintili tal-introjtu, hija "mal-medja", wara li kienet ilha tiżdied mill-2018. Ir-regjuni ultraperiferiċi jmorru konsiderevolment aġħar minn Franza metropolitana fiż-żoni kollha tad-dominju tal-protezzjoni u tal-inkluzjoni soċjali.

**Is-suq tax-xogħol kellu prestazzjoni relattivament tajba fl-2024 iżda jipprezenta xi sfidi.** Fl-2024, f'kuntest ta' tkabbir tal-PDG reali ta' 1.2 %, ir-rata ta' impjieg żdiedet għal 75.1 % (vs 75.8 % fl-UE), filwaqt li r-rata tal-qgħad baqgħet oġhla mill-medja tal-UE, dik ta' 7.4 % (vs 5.9 % fl-UE), bir-regjuni ultraperiferiċi jmorru konsiderevolment aġħar. Iż-żewġ indikaturi jibqgħu "għandhom jiġu osservati"<sup>334</sup>. Ir-rata tal-qgħad fost iż-żgħażaġħ żdiedet (b'1.5 pp għal 18.7 %), u s-sehem taż-żgħażaġħ barra mill-edukazzjoni, impjieg jew taħriġ (NEET) lahaq 12.5 % (vs 11.1 % fl-UE), u jibqa' wkoll li "għandu jiġi osservat". Filwaqt li l-qgħad fit-tul kien "mal-medja" b'mod kumplessiv, xi gruppi vulnerabbli komplew jiffaċċjaw ostakli akbar għall-integrazzjoni tagħhom fis-suq tax-xogħol, b'mod partikolari haddiema akbar fl-età, dawk li twieldu barra mill-UE u persuni b'livell edukattiv milhuq baxx. Id-differenza bejn il-ġeneri fl-impjieg żdiedet fl-2024 (b'0,4 pp għal 5,9 pp), u issa hija "mal-medja". Id-differenza fl-impjieg għall-persuni b'dizabilità ilha tonqos mill-2020, iżda żdiedet bi f'it għal 22.4 pp fl-2024 (vs 24.0 pp fl-UE), u xorta għadha "aħjar mill-medja".



Nota: Interruzzjoni fis-serje fl-2020 u fl-2022.

Sors: il-Eurostat [[ilc\\_peps01n](#)], [[tespm050](#)], I-UE-SILC.

<sup>334</sup> Id-definizzjoni tal-indikaturi tas-suq tax-xogħol ta' Franza tvarja minn dawk tas-soltu mill-2021 (ara l-[Eurostat](#)).

**Franza għandha prestazzjoni relattivament tajba b'mod kumplessiv fir-rigward tal-iżvilupp tal-ħiliet.** L-ishma tal-adulti b'mill-inqas ħiliet diġitali bażiċi (59.7 % fl-2023) u ta' dawk li jutilqu kmieni mill-edukazzjoni u t-taħriġ (7.7 % fl-2024) huma "mal-medja". Il-partecipazzjoni tal-adulti fit-taħriġ hija "aħjar mill-medja" (49.2 % fl-2022). Franza hija waħda "bl-aqwa prestazzjoni" fir-rigward tas-sehem tat-tfal taħt it-3 snin fl-indukrar formali tat-tfal, 59.3 %, ferm oġhla mill-medja tal-UE ta' 39.2 %, iżda d-differenza fil -partecipazzjoni fl-indukrar tat-tfal bejn it-tfal fir-riskju tal-faqar jew tal-eskluzjoni soċjali u dawk li ma humiex laħqet il-41.5 pp fl-2024 (vs 20.3 pp fl-UE). Barra minn hekk, is-sistema tal-edukazzjoni hija kkaratterizzata minn sehem sinifikanti ta' studenti b'kisbiet baxxi u inugwaljanzi għoljin. In-nuqqas ta' haddiema tas-sengħa jippersisti u jista' jkollu impatt fuq il-kompetittività.

Fid-dawl tas-sejbiet mill-analiżi tal-ewwel stadju ta' hawn fuq, u b'mod partikolari erba' indikaturi mmarkati bhala "li għandhom jiġu osservati", **Franza ma tidhirx li qed tiffaċċja riskji potenzjali għall-konverġenza soċjali 'l fuq u b'hekk mhux se tkun teħtieġ analiżi ulterjuri fit-tieni stadju** (ara l-kaxxa 3.1.1).

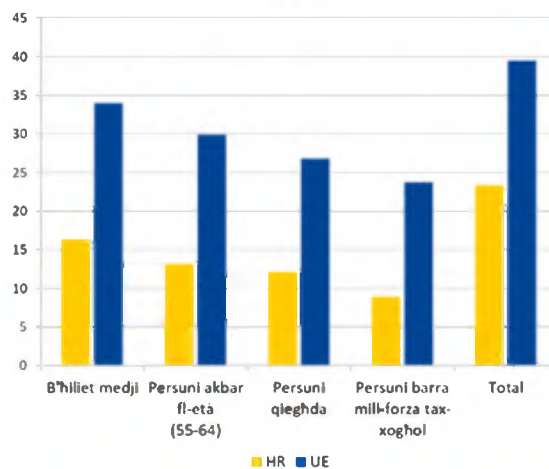
## Il-Kroazja

### Il-Kroazja qed tiffaċċja xi sfidi dwar il-protezzjoni

**u l-inklużjoni soċjali.** L-impatt tat-trasferimenti soċjali (għajr il-pensjonijiet) fuq it-tnaqqis tal-faqar kien, minkejja t-titjib reċenti (minn 20.35 % fl-2022), għadu fost l-aktar baxxi fl-UE fl-2024 (21.6 % vs 34.2 %), li juri sitwazzjoni "kritika" għat-tielet sena konsekuttiva. Fl-istess hin, ir-rata tar-riskju tal-faqar jew tal-esklużjoni soċjali (AROE) kienet ta' 1.0 pp oġhla fl-2024, u għal din ir-raġuni issa "għandha tiġi osservata" (21.7 % vs 21.0 % fl-UE), anke jekk l-interruzzjoni strutturali fl-2024 titlob kawtela fl-interpretazzjoni tal-bidla. Bl-istess mod, iżda bl-istess twissija, ir-rata tal-AROE għat-tfal kienet 2.0 pp oġhla fl-2024, u għalhekk "għandha tiġi osservata", għalkemm xorta taħt il-medja tal-UE (19.3 % vs 24.2 %). L-inugwaljanza, kif imkejla mill-proporzjon tad-distribuzzjoni kwintili tal-introjtu, baqgħet tizdied iżda b'pass aktar bil-mod, u hija "mal-medja". Ir-rata tal-piż eċċessiv tal-kost tal-akkomodazzjoni u l-htigijiet awtodikjarati mhux issodisfati għall-kura medika huma "aħjar mill-medja".

**Il-pajjiż għandu lok għal titjib fir-rigward tal-apprendiment tul il-hajja.** Is-sehem tat-tfal ta' inqas minn 3 snin fl-indukrar formali tat-tfal kompli jiżdied fl-2024, għal 30.2 % (minn 29.6 % fl-2023). Filwaqt li l-pajjiż baqa' "bl-aqwa prestazzjoni" fuq is-sehem ta' dawk li jtitilqu kmieni mill-edukazzjoni u t-taħriġ, is-sehem ta' dawk b'kisbiet baxxi fl-edukazzjoni kien sinifikanti, u speċjalment għoli fil-matematika. 23.3 % biss tal-adulti Kroati pparteċipaw fl-apprendiment fl-2022 (vs 39.5 % fl-UE), wara tnaqqis minn 26.9 % fl-2016. Dan "għandu jiġi osservat". Filwaqt li s-sehem tal-adulti b'mill-inqas hiliet diġitali bażiċi kien ta' 59.0 % fl-2023 (vs 55.6 % fl-UE), is-sitwazzjoni "għandha tiġi osservata" minhabba tnaqqis kbir (4.4 pp) mill-2021.

Parteċipazzjoni tal-adulti fl-apprendiment, 2022 (%)



Nota: Data ta' affidabbiltà baxxa għall-persuni qiegħda u għal persuni barra mill-forza tax-xogħol (HR).

Sors: il-Eurostat [[estrazzjoni speċjali mill-AES](#)]

**Is-suq tax-xogħol qabad xejra 'l fuq, iżda l-persuni b'diżabilità għadhom jiffaċċjaw sfidi.** Ir-rata ta' impjieg ilha tiżdied mill-2021, iżda baqgħet aktar baxxa mill-medja tal-UE (73.6 % vs 75.8 %) fl-2024, f'sitwazzjoni "dghajfa iżda li qed titjieb" (wara "sitwazzjoni kritika" fis-snin preċedenti). Fl-istess hin, bl-appoġġ ta' tkabbir ekonomiku li għadu relattivament b'saħħtu, ir-rati tal-qgħad u tal-qgħad fit-tul naqsu aktar għal 5.0 % u 1.8 %, rispettivament. Filwaqt li kemm id-differenza bejn il-ġeneri fl-impjieg kif ukoll is-sehem taż-żgħażaġħ barra mill-edukazzjoni, impjieg jew taħriġ (NEET) kienu "aħjar mill-medja" fl-2024, il-persuni b'diżabilità komplew jiffaċċjaw ostakli importanti. Id-differenza fl-impjieg għall-persuni b'diżabilità (ta' 41.0 pp vs 24.0 pp fl-UE) indikat "sitwazzjoni kritika", wara li kompliet tikber. L-indiċi tal-introjtu disponibbli gross tal-unitajiet domestiċi (GDHI) per capita (2008=100) ta' 138,1 fl-2024 kien "aħjar mill-medja".

Fid-dawl tas-sejbiet mill-analiżi tal-ewwel stadju ta' hawn fuq, u b'mod partikolari sitt indikaturi li jidhru bħala "kritiċi" jew "li għandhom jiġu osservati", li minnhom tlieta jiffaċċjaw sfidi statistiċi<sup>335</sup>, **il-Kroazja ma tidhirx li qed tiffaċċja riskji potenzjali għall-konverġenza soċjali 'l fuq u b'hekk mhux se tkun teħtieġ analiżi ulterjuri fit-tieni stadju** (ara l-kaxxa 3.1.1).

---

<sup>335</sup> L-interruzzjoni fis-serje kronologika fl-2024 għall-indikaturi kollha f'dan il-qasam, ibbażata fuq l-UE-SILC, ma tippermettix li jiġu interpretati l-bidliet. B'mod partikolari, l-interruzzjoni strutturali hija wara s-sitwazzjoni li "għandha tiġi osservata" kemm għall-AROEPE kif ukoll għall-AROEPE għat-tfal, li ma tippermettix interpretazzjoni ekonomika korretta.

## L-Italja

### Minkejja xi titjib kontinwu, is-suq tax-xogħol

**tal-Italja qed jiffaċċja sfidi importanti.** Ir-rata ta' impjieg kompliet tiżdied fl-2024, u laħqet 67.1 %.

Madankollu, għadha waħda mill-aktar baxxi fl-UE u tikkostitwixxi "sitwazzjoni kritika". Kemm in-Nofsinhar kif ukoll il-gżejjer irregiſtraw tkabbir sinifikanti fl-impjieg iżda d-distakk fil-livelli mal-Majjistral għadu wiesa', b'aktar minn 21 pp.

F'kuntest ta' titjib fil-livell tal-UE, id-differenza bejn il-generi fl-impjieg tal-pajjiż għadha waħda

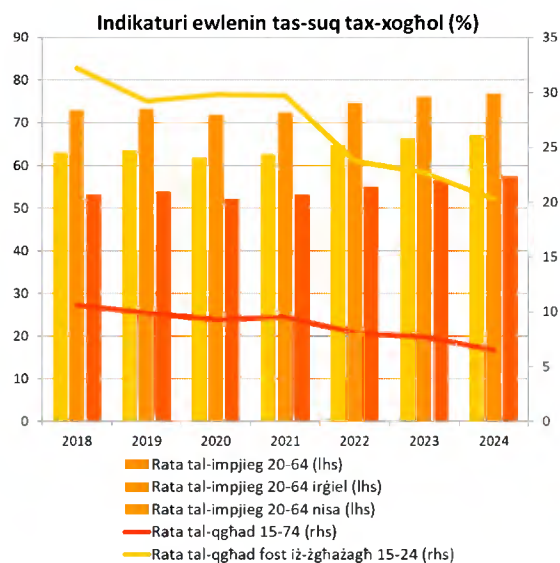
mill-usa' (b'19.4 pp vs 10.0 pp għall-UE), u tippreżenta "sitwazzjoni kritika". Barra minn

hekk, id-differenza fl-impjieg għall-persuni

b'dizabilità, ta' 25.1 pp, oghla mill-medja tal-UE ta' 24 pp, "għandha tiġi osservata"<sup>336</sup>. Min-naħa pożittiva, ir-rata tal-qgħad naqset għal 6.5 % (vs 5.9 % fl-UE), meta mqabbla mat-tkabbir reali tal-PDG ta' 0.7 %, wara li rreġistrat wiehed mill-akbar titjib u issa hija "aħjar mill-medja" (mill-istatus ta' "għandha tiġi osservata" tas-sena l-oħra). Bl-istess mod, ir-rata tal-qgħad fit-tul naqset għal 3.3 % u issa hija "dgħajfa iżda li qed titjib" (wara s-"sitwazzjoni kritika" tas-sena l-oħra). Fl-aħħar nett, l-indiċi tal-introjt disponibbli gross tal-unitajiet domestiċi (GDHI) per capita (2008=100) jibqa' f'"sitwazzjoni kritika" (96,0 fl-2024 vs 114,3 fl-UE), xprunat minn pagi strutturalment baxxi marbuta wkoll ma' produttività baxxa u intensità tax-xogħol baxxa.

**Għad hemm sfidi dwar l-iżvilupp tal-ħiliet** Minkejja li naqas b'0.9 pp mill-2023, is-sehem taż-żgħażaġħ barra mill-edukazzjoni, impjieg jew taħriġ (NEET) (15.2 %) għadu fost l-ogħla fl-UE, u "sitwazzjoni kritika". Filwaqt li l-proporzjon ta' dawk li jtilqu kmieni mill-edukazzjoni u t-taħriġ kompli jonqos, il-livell tiegħu għadu għoli, u s-sitwazzjoni issa "għandha tiġi osservata". Barra minn hekk, is-sehem ta' dawk b'kisbiet baxxi fil-ħiliet bażiċi huwa għoli (29.3 % fil-matematika, PISA 2022). Kemm is-sehem tal-adulti li jipparteċipaw fl-apprendiment (29.0 % fl-2022) kif ukoll dak tal-adulti b'mill-inqas ħiliet diġitali bażiċi (45.8 % fl-2023) huma baxxi u "għandhom jiġu osservati".

**Wara xejra 'l isfel mill-2021, ir-riskji ta' faqar żdiedu fl-2024.** Is-sehem ta' persuni fir-riskju tal-faqar jew tal-eskluzjoni soċjali żdied għal 23.1 % għall-popolazzjoni kollha (minn 22.8 % fl-2023), u kien stabbli fil-livell ta' 27.1 % għat-tfal (vs 21 % u 24.2 % fl-UE, rispettivament). Iż-żewġ



Noti: Interruzzjoni fis-serje fl-2018.

Sors: il-Eurostat [[lfsi\\_emp\\_a](#)], [[une\\_rt\\_a](#)], l-LFS tal-UE.

<sup>336</sup> Hemm interruzzjoni fis-serje fl-2024, li ma tippermettix interpretazzjoni ekonomika korretta tal-bidla.

sitwazzjonijiet "għandhom jiġu osservati", xprunati minn sehem dejjem akbar ta' persuni li jgħixu f'unitajiet domestiċi (kważi) mingħajr impjeg, filwaqt li l-impatt tat-trasferimenti soċjali (għajr il-pensjonijiet) fuq it-tnaqqis tal-faqar huwa "mal-medja". L-inugwaljanza fl-introjtu, kif imkejla mill-proporzjon tad-distribuzzjoni kwintili tal-introjtu, qed tiżdied ukoll u "għandha tiġi osservata" (5,53 vs 4,66 fl-UE). Fuq nota pożittiva, l-għadd ta' tfal taħt it-3 snin fl-indukrar formali tat-tfal żdied b'4.9 pp għal 39.4 % (vs 39.2 % fl-UE). Barra minn hekk, is-sehem ta' persuni li jirrapportaw ħtiġijiet mhux issodisfati għall-kura medika u dawk li jgarrbu piż eċċessiv minhabba l-kostijiet tal-akkomodazzjoni huma t-tnejn baxxi.

Fid-dawl tas-sejbiet mill-analiżi tal-ewwel stadju ta' hawn fuq, u b'mod partikolari l-11-il indikatur li jidhru bhala "kritiċi" jew "li għandhom jiġu osservati", **l-Italja hija identifikata bhala li qed tiffaċċja riskji potenzjali għall-konverġenza soċjali 'l fuq li jeħtieġu analiżi ulterjuri fit-tieni stadju** (ara l-kaxxa 3.1.1).

## Ċipru

### L-iżvilupp tal-ħiliet juri deterjorament u għadu

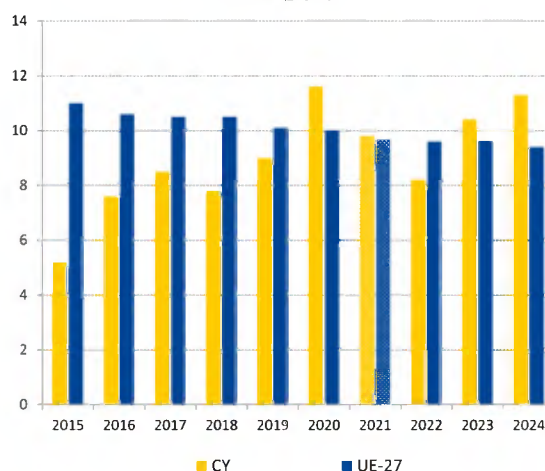
**sfida.** Is-sehem tal-persuni li jitolqu kmieni mill-edukazzjoni u t-taħriġ żdied aktar, minn 10.4 % fl-2023 għal 11.3 % fl-2024, u jibqa' "li għandu jiġi osservat". Aktar minn nofs dawk ta' 15-il sena (53.2 % fil-matematika, PISA 2022) ma għandhomx ħiliet bażiċi, b'wieħed fost l-akbar tnaqqis fl-UE mill-2018. Il-litteriżmu diġitali huwa partikolarment baxx, wara tnaqqis, b'49.5 % biss tal-adulti li għandhom mill-inqas ħiliet diġitali bażiċi fl-2023 (vs 55.6 % fl-UE), li "għandu jiġi osservat". Filwaqt li fl-2024, 28.2 % tal-ħaddiema bi kwalifiki tal-edukazzjoni għolja kienu

impjegati f'okkupazzjonijiet li ma kinux jeħtieġu dak il-livell ta' kwalifika, l-istudenti rreġistrati f'suġġetti STEM bħala sehem mir-registrazzjoni terzjarja totali (ISCED 5-8) kien wieħed mill-aktar baxxi, b'14.9 % biss fl-2023 (vs 26.9 % fl-UE). Is-sehem tal-adulti li jipparteċipaw fl-apprendiment matul it-12-il xahar preċedenti huwa baxx ukoll, bi 28.3 % fl-2022 (vs 39.5 % fl-UE), wara tnaqqis kbir minn 44.8 % fl-2016, f'sitwazzjoni li "għandha tiġi osservata". Min-naħa l-oħra, is-sehem tat-tfal taħt it-3 snin fl-indukrar formali tat-tfal kien ta' 40.1 % fl-2024 (vs 39.2 % fl-UE), wara zieda ulterjuri, li hija "mal-medja".

### Is-suq tax-xogħol għandu prestazzjoni tajba b'mod kumplessiv iżda xi gruppi tal-popolazzjoni

**għadhom qed jiffaċċjaw sfidi.** Minħabba t-tkabbir ekonomiku sod, ir-rata ta' impjieg kompliet tiżdied għal 79.8 % fl-2024 (vs 75.8 % fl-UE), u r-rati tal-qgħad u tal-komponent fit-tul naqsu għal 4.9 % u 1.3 %, rispettivament (kollha "aħjar mill-medja"). Minħabba zieda ta' 1.0 pp mill-2023, id-differenza bejn il-ġeneri fl-impjiegi (ta' 10.0 pp) issa "għandha tiġi osservata". Id-differenza fl-impjiegi għall-persuni b'diżabilità baqgħet "mal-medja". Filwaqt li r-rata tal-qgħad fost iż-żgħażaġh kienet taħt il-medja tal-UE (13.0 % vs 14.9 % fl-UE), is-sehem taż-żgħażaġh barra mill-edukazzjoni, impjieg jew taħriġ (NEET) baqa' għoli, fil-livell ta' 12.9 % (vs 11.1 % fl-UE), u issa huwa "dgħajjef iżda li qed jitjieb" wara tnaqqis ta' 1.0 pp. Fl-aħħar nett, l-indiċi tal-introjtu disponibbli gross tal-unitajiet domestiċi (GDHI) per capita (2008=100) għadu baxx fil-livell ta' 107.7, anke wara titjib mil-livell ta' 102.7 fl-2023, u jibqa' "għandu jiġi osservat".

Persuni li jitolqu kmieni mill-edukazzjoni u t-taħriġ (%)



Nota: Interruzzjoni fis-serje kronoloġika fl-2021.  
Sors: il-Eurostat [edat\_lfse\_14], I-LFS tal-UE.

**Ċipru wera riżultati soċjali tajbin.** Ir-riskju tal-faqar jew tal-eskluzjoni soċjali kien ta' 17.1 % b'mod kumplessiv fl-2024 u ta' 14.8 % għat-tfal (vs 21.0 % u 24.2 %, rispettivament, fl-UE), bħala "aħjar mill-medja" u "bl-aqwa prestazzjoni", rispettivament. Dan jirrifletti, fost l-oħrajn, l-impatt stabbli tat-trasferimenti soċjali (għajr il-pensjonijiet) fuq it-tnaqqis tal-faqar, li huwa "mal-medja" (30.5 % vs 34.2 % fl-UE), u r-rata baxxa tal-piż eċċessiv tal-kost tal-akkomodazzjoni ta' 2.4 %, li għaliha Ċipru huwa wkoll "bl-aqwa prestazzjoni". Il-ħtiġijiet awtodikjarati mhux issodisfati għall-kura medika huma, fil-livell ta' 0.1 %, fost l-aktar baxxi fl-UE u "aħjar mill-medja".

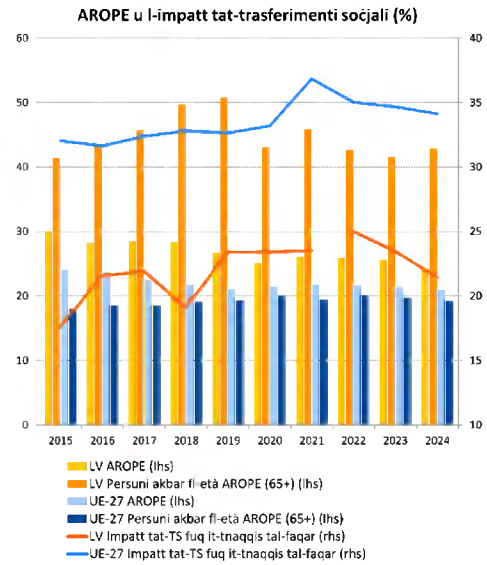
Fid-dawl tas-sejbiet mill-analiżi tal-ewwel stadju ta' hawn fuq, u b'mod partikolari ħames indikaturi li jidhru bħala "li għandhom jiġu osservati", **Ċipru ma jidhirx li qed jiffaċċja riskji potenzjali għall-konverġenza soċjali 'l fuq u b'hekk mhux se jkun jeħtieġ aktar analiżi fit-tieni stadju** (ara l-kaxxa 3.1.1).

## Il-Latvja

### L-isfidi fil-qasam soċjali għadhom jippersistu. Fil-

kuntest ta' staġnar tal-PDG, fl-2024 l-inugwaljanza fl-introjtu u r-riskji tal-faqar baqgħu għoljin fil-Latvja. Il-proporzjon tad-distribuzzjoni kwintili tal-introjtu huwa fost l-ogħla fl-UE, fil-livell ta' 6,28 (vs 4,66 bħala medja tal-UE), li jenfasizza "sitwazzjoni kritika". F'dan l-isfond, l-impatt tat-trasferimenti soċjali (għajr il-pensjonijiet) fuq it-tnaqqis tal-faqar kompli jonqos fl-2024 (b'2 pp) għal 21.5 % (vs 34.2 % fl-UE). Wara żewġ deterjorazzjonijiet konsekuttivi, din issa hija "sitwazzjoni kritika". Filwaqt li s-sehem ta' persuni fir-riskju tal-faqar jew tal-eskluzjoni soċjali (AROE) naqas minn 25.6 % għal 24.3 % fl-2024 (bi tnaqqis sinifikanti

osservat għat-tfal, għal 17.9 %), ir-rata kumplessiva tibqa' oghla b'mod sinifikanti mill-medja tal-UE ta' 21.0 %. Din hija sitwazzjoni li "għandha tiġi osservata". B'mod partikolari, ir-rata tal-AROE għall-persuni akbar fl-età (fl-età ta' 65+ sena) kienet digà għolja u kompliet tiżdied, għal 42.9 % fl-2024 (minn 41.6 % fis-sena ta' qabel), relatata wkoll mal-adeqwatezza baxxa tal-pensjonijiet. Il-faqar għoli fost l-anzjani huwa assoċjat mill-qrib ma' eżiti tas-saħħa hżiena u ma' kostijiet tal-kura tas-saħħa relatati. Ir-rata tal-AROE għall-persuni b'dizabilità kompliet tiżdied minn 38.5 % għal 39.4 % u hija ferm oghla mill-medja tal-UE ta' 28.7 %. Il-ħtiġijiet awtodikjarati mhux issodisfati għall-kura medika baqgħu f'"sitwazzjoni kritika", hekk kif żdiedu għal 8.4 % fl-2024 (minn 7.8 % fl-2023) vs 2.5 % fl-UE.



Nota: Interruzzjoni fis-serje kronoloġika tal-impatt (LV) fl-2022.

Sors: il-Eurostat [[ilc\\_peps01n](#)], [[tespm050](#)], l-UE-SILC.

**Ġie osservat xi deterjorament fl-2024 fir-rigward tal-eżiti tas-suq tax-xogħol.** Wara l-irkupru tas-suq tax-xogħol wara l-kriżi tal-COVID-19, it-tkabbir fl-impjiegi naqas fl-2024 fil-kuntest ta' stagħnar. Filwaqt li r-rata ta' impjieg (77.4 %) kienet "mal-medja", ir-rati tal-qgħad u tal-qgħad fit-tul ždiedu għal 6.9 % u 2.2 %, rispettivament (vs 5.9 % u 1.9 % fl-UE). Is-sehem taż-żgħażaġħ barra mill-edukazzjoni, impjieg jew taħriġ (NEET) ždied b'0.7 pp għal 10.7 % (vs 11.1 % fl-UE). Dawn it-tliet indikaturi kollha "għandhom jiġu osservati" fl-2024. Min-naħa pożittiva, il-Latvja għandha waħda mill-iżgħar differenzi bejn il-ġeneri fl-impjiegi fl-UE u hija "bl-aqwa prestazzjoni". Barra minn hekk, id-differenza fl-impjiegi għall-persuni b'diżabbiltà għadha "aħjar mill-medja" minkejja twessigh reċenti.

**Il-prestazzjoni dwar l-edukazzjoni u l-ħiliet tibqa' "mal-medja", iżda b'xi deterjoramenti.** Ir-rata ta' parteċipazzjoni tal-adulti fl-apprendiment (matul dawn l-aħħar 12-il xahar) kienet ta' 34.1 % (vs 39.5 % fl-UE). Barra minn hekk, is-sehem tal-adulti b'mill-inqas ħiliet diġitali bażiċi kien ta' 45.3 % fl-2023 (taħt il-medja tal-UE ta' 55.6 %), u baqa' "għandu jiġi osservat" fl-isfond tal-ħtieġa li tiġi appoġġata t-tranzizzjoni diġitali. Fl-istess ħin, is-sehem tat-tfal taħt it-3 snin fl-indukrar formali tat-tfal wera wieħed mill-akbar tnaqqis fl-UE, li rriżulta f'seħem ta' 24.9 % (vs 39.2 % fl-UE) u issa "għandu jiġi osservat". Filwaqt li t-tluq bikri mill-iskola ma huwiex prevalenti u ż-żgħażaġħ ta' 15-il sena fil-Latvja għandhom prestazzjoni kumplessiva tajba fil-ħiliet bażiċi, l-iskejjel urbani għandhom prestazzjoni ferm aħjar minn dawk fiż-żoni rurali. Il-perċentwal ta' studenti universitarji rreġistrati fi programmi STEM huwa baxx (25.1 % vs 26.9 % fl-UE), speċjalment fost in-nisa.

Fid-dawl tas-sejbiet mill-analiżi tal-ewwel stadju ta' hawn fuq, u b'mod partikolari disa' indikaturi li jidhru bħala "kritiċi" jew "li għandhom jiġu osservati", inkluż wieħed li mar għall-aġħar maż-żmien, **il-Latvja hija identifikata bħala li qed tiffaċċa riskji potenzjali għall-konverġenza soċjali 'l fuq li jeħtieġu analiżi ulterjuri fit-tieni stadju** (ara l-kaxxa 3.1.1).

## Il-Litwanja

### Is-sitwazzjoni rigward l-inkluzjoni soċjali u l-

### protezzjoni marret għall-agħar fl-2024. Is-sehem

ta' persuni fir-riskju tal-faqar jew tal-eskluzjoni

soċjali (AROEPE) żdied (b'1.5 pp) għal 25.8 %<sup>337</sup> fl-

2024 (vs 21.0 % fl-UE), wieħed mill-akbar valuri

rreġistrati u żidiet annwali, li jikkostitwixxi

"sitwazzjoni kritika". Il-persuni f'żoni rurali u gruppi

vulnerabbli bħall-persuni qieghda, il-persuni akbar

fl-età u l-persuni b'dizabbiltà kienu partikolarment

esposti. Il-persuni b'dizabbiltà ffaċċaw waħda mill-

ogħla rati tal-AROEPE fl-UE (45.8 % fl-2024 vs

28.7 % fl-UE). Madankollu, fost it-tfal, ir-rata tal-

AROEPE baqgħet "mal-medja". L-impatt tat-trasferimenti soċjali (għajr il-pensjonijiet) fuq it-tnaqqis

tal-faqar naqas minn 29.9 % fl-2023 għal 25.9 % fl-2024 (wieħed mill-akbar tnaqqis), vs 34.2 % fl-

UE. Dan jirrifletti l-adegwatezza u l-kopertura baxxi tal-benefiċċji soċjali, u issa "għandu jiġi

osservat". Barra minn hekk, l-inugwaljanza, kif imkejla mill-proporzjon tad-distribuzzjoni kwintili

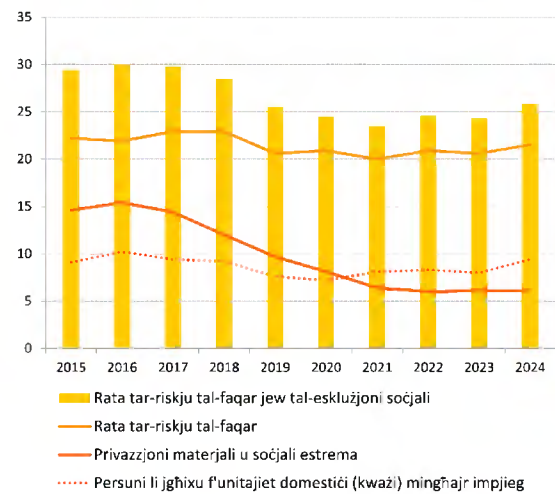
tal-introjtu, kienet fost l-ogħla fl-UE fl-2024 (6.54 vs 4.66), b'waħda mill-akbar żidiet, u hija għal

darb'oħra "sitwazzjoni kritika". Fl-aħħar nett, għalkemm għadha taħt il-medja tal-UE ta' 8.2 %, ir-

rata tal-piż eċċessiv tal-kost tal-akkomodazzjoni żdiedet sostanzjalment għat-tieni sena

konsekuttiva, u laqgħet 6.2 % fl-2024, u issa "għandha tiġi osservata" wkoll.

Rata tar-riskju tal-faqar jew tal-eskluzjoni soċjali u l-komponenti tagħha (AROEPE, SMSD, LWI; %)



Noti: Data proviżorja fl-2024.

Sorsi: il-Eurostat [[ilc\\_peps01n](#)], [[tepsr\\_lm430](#)], [[ilc\\_li02](#)], [[tespm030](#)], l-UE-SILC.

<sup>337</sup> Id-data tal-2024 tal-Eurostat għall-indikaturi soċjali kollha għal-Litwanja hija proviżorja.

**Il-Litwanja qed tiffaċċa sfidi dejjem akbar relatati mal-iżvilupp tal-hiliet.** Is-sehem taż-żgħażaġħ barra mill-edukazzjoni, impjieg jew taħriġ (NEET) wera "sitwazzjoni kritika" fl-2024, wara żieda konsiderevoli (+1.2 pp għal 14.7 %, vs 11.1 % fl-UE). Fl-istess ħin, is-sehem ta' dawk li jgħid li kmieni mill-edukazzjoni u t-taħriġ żdied b'2 pp għal 8.4 % fl-2024 (vs 9.4 % fl-UE), sitwazzjoni li "għandha tiġi osservata". Iż-żewġ indikaturi marru għall-aġar għat-tieni sena konsekuttiva. Barra minn hekk, is-sehem ta' dawk b'livell baxx ta' hiliet bażiċi huwa għoli (27.8 % fil-matematika, PISA 2022). Barra minn hekk, il-partecipazzjoni tal-adulti fl-apprendiment matul dawn l-aħħar 12-il xahar "għandha tiġi osservata" billi hija ferm taħt il-medja tal-UE (27.4 % vs 39.5 % fl-2022). Min-naħa pożittiva, is-sehem tat-tfal taħt it-3 snin fl-indukrar formali tat-tfal żdied għal 36.9 % fl-2024 (vs 39.2 % fl-UE).

**Is-sitwazzjoni tas-suq tax-xogħol fil-Litwanja rkuprat parzjalment fl-2024.** Ir-rata ta' impjieg żdiedet b'0.7 pp għal 79.2 % fl-2024 (vs 75.8 % fl-UE) minħabba tkabbir ekonomiku sod. Madankollu, ir-rata tal-qgħad kompliet tiżdied għal 7.1 % (minn 6.9 % fl-2023), 1.2 pp 'il fuq mill-medja tal-UE, u tibqa' "għandha tiġi osservata". Ir-rata tal-qgħad fit-tul baqgħet stabbli (2.3 %) għat-tielet sena konsekuttiva, 0.4 pp biss oghla mill-medja tal-UE. Abbażi tal-indikatur ewlieni tat-Tabella ta' Valutazzjoni Soċjali, id-differenza fl-impjiegi għall-persuni b'diżabbiltà kienet wiesgħa bi 39.9 pp fl-2024 (vs 24.0 pp fl-UE), u dan jindika "sitwazzjoni kritika".

Fid-dawl tas-sejbiet mill-analiżi tal-ewwel stadju ta' hawn fuq, u b'mod partikolari disa' indikaturi li jidhru bħala "kritiċi" jew "li għandhom jiġu osservati", inkluż tnejn li marru għall-aġar maż-żmien, **il-Litwanja hija identifikata bħala li qed tiffaċċa riskji potenzjali għall-konverġenza soċjali 'l fuq li jeħtieġu analiżi ulterjuri fit-tieni stadju (ara l-kaxxa 3.1.1).**

## Il-Lussemburgu

### Ix-xejriet reċenti jindikaw sfidi relatati mal-

### prestazzjoni tas-suq tax-xogħol. Fl-2024, f'kuntest

ta' tkabbir ekonomiku modest u ta' spariġġi fil-ħiliet persistenti, ir-rata ta' impjieg naqset bi ftit għal

74.2 %, biex inqatgħet aktar mit-tendenza

kumplessiva 'l fuq tal-UE (għal 75.8 % fl-2024). Din

issa "għandha tiġi osservata". Ir-rata tal-qgħad

reġgħet żdiedet fl-2024 għal 6.4 % (vs 5.9 % fl-UE),

wara waħda mill-akbar żidiet (b'1.2 pp), u baqgħet

"għandha tiġi osservata". Min-naħa l-oħra, ir-rata tal-

qgħad fit-tul naqset (b'0.1 pp) għal 1.6 % u issa hija

"mal-medja". L-inċi tal-introjtu disponibbli gross tal-

unitajiet domestiċi (GDHI) per capita (2008=100) fil-

livell ta' 113.1 (vs 114.3 fl-UE), li żdied bi ftit minn 112.1 fl-2023, "għandu jiġi osservat" ukoll.

F'dan l-isfond, is-sehem taż-żgħażaġh barra mill-edukazzjoni, impjieg jew taħriġ (NEET) żdied

b'mod sinifikanti (b'1.3 pp) għal 9.8 % fl-2024, għat-tieni sena konsekuttiva, u issa "għandu jiġi

osservat". Min-naħa l-oħra, il-pajjiż kien "aħjar mill-medja" fid-differenza bejn il-ġeneri fl-impjiegi.

### Il-Lussemburgu għandu prestazzjoni tajba fl-edukazzjoni u fil-ħiliet b'mod kumplessiv iżda

**b'deterjoramenti f'xi dimensjonijiet.** Is-sehem tal-adulti li pparteċipaw fl-apprendiment matul it-

12-il xahar preċedenti kien għoli, b'45.2 % fl-2022, ferm oġhla mill-medja tal-UE ta' 39.5 %.

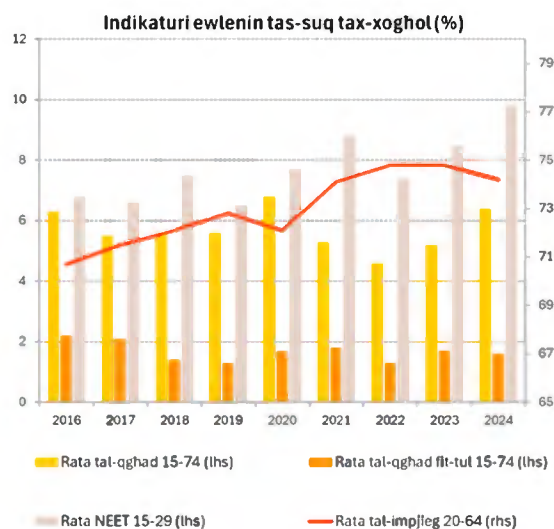
Filwaqt li sehem għoli tal-popolazzjoni adulta (60.1 %) għandu mill-inqas ħiliet diġitali bażiċi (vs

55.6 % fl-UE), is-sitwazzjoni "għandha tiġi osservata" fid-dawl tad-deterjorament kbir (bi 3.7 pp)

fid-data tal-2023. Dan huwa l-każ ukoll għas-sehem ta' dawk li jtitilqu kmieni mill-edukazzjoni u t-

taħriġ, li żdied b'1 pp għal 7.8 % fl-2024<sup>338</sup> (taħt il-medja tal-UE ta' 9.4 %). Fl-aħħar nett, is-sehem

tat-tfal taħt it-3 snin fl-indukrar tat-tfal kien "aħjar mill-medja".



Sors: il-Eurostat [[lfsi emp a](#)], [[une rt a](#)], [[une ltu a](#)], [[lfsi neet a](#)], I-LFS tal-UE.

<sup>338</sup> Il-valuri tal-2023-24 għal dawk li jtitilqu kmieni mill-edukazzjoni u t-taħriġ huma madankollu mmarkati bhala ta' "affidabbiltà baxxa".

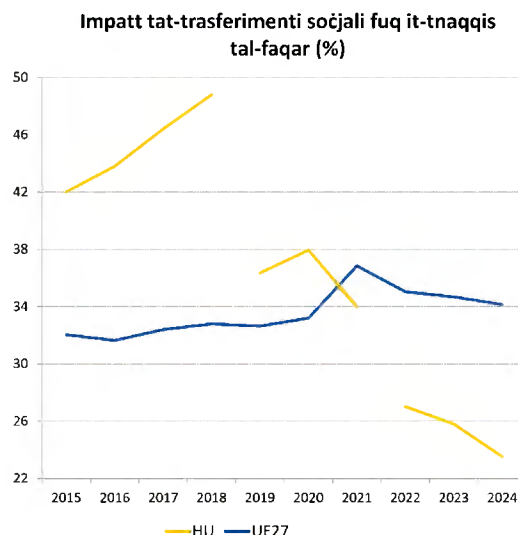
**Is-sitwazzjoni soċjali stabbilizzat fil-Lussemburgu fl-2024, għalkemm għad hemm sfidi.** Is-sehem ta' persuni fir-riskju tal-faqar jew tal-eskluzjoni soċjali (AROPE) naqas b'mod sinifikanti (minn 21.4 % fl-2023 għal 20.0 % fl-2024, vs 21 % fl-UE), u issa huwa "mal-medja". Dan kien xprunat primarjament minn tnaqqis fir-rata tal-AROP, minn 18.8 % għal 18.1 %, akkumpanjat minn tnaqqis żgħir (b'0.2 pp) fi privazzjoni materjali u soċjali estrema hekk kif l-inflazzjoni battiet. Madankollu, ir-rata tal-AROPE għat-tfal baqgħet oġhla mill-medja tal-UE (25.6 % fl-2024 vs 24.2 % fl-UE), u "għandha tiġi osservata". Dan huwa parzjalment spjegat mill-impatt limitat tat-trasferimenti soċjali (għajr il-pensjonijiet) fuq it-tnaqqis tal-faqar, li naqas għal 27.0 % fl-2024 (vs 34.2 % fl-UE), u jibqa' li "għandu jiġi osservat". Is-sehem ta' persuni li garrbu piż eċċessiv minħabba l-kostijiet tal-akkomodazzjoni sar "aħjar mill-medja" fl-2024, hekk kif naqas minn 11.5 % għal 8.0 % (vs 8.2 % fl-UE). It-titjib kien ta' benefiċċju b'mod partikolari għall-kerreġja, anke minħabba sussidju tal-kera estiż u aktar ġeneruż.

Fid-dawl tas-sejbiet mill-analiżi tal-ewwel stadju ta' hawn fuq, u b'mod partikolari tmien indikaturi li jidhru bħala "li għandhom jiġu osservati", inkluż wieħed li mar għall-agħar maż-żmien, **il-Lussemburgu huwa identifikat bħala li qed jiffaċċa riskji potenzjali għall-konverġenza soċjali 'l fuq li jehtieġu analiżi ulterjuri fit-tieni stadju** (ara l-kaxxa 3.1.1).

## L-Ungerija

### L-Ungerija rreġistrat xi titjib fil-faqar u fl-esklużjoni soċjali, iżda għad hemm sfidi soċjali.

Kemm ir-rati tar-riskju tal-faqar jew tal-esklużjoni soċjali (ARPE) għall-popolazzjoni totali kif ukoll għat-tfal tjiebu fl-2024, minn "għandhom jiġu osservati" għal "mal-medja", wara li naqsu għal 19.3 % u 22.9 %, rispettivament<sup>339</sup>. Madankollu, il-privazzjoni materjali u soċjali estrema għadha għolja (9.3 % vs 6.4 % fl-UE) u l-faqar monetarju (wara t-trasferimenti soċjali) kompli jizdied, b'mod partikolari għall-adulti żgħażaġh. Flimkien ma' rata stabbli ta' faqar monetarju qabel it-trasferimenti, dan irriżulta f'impatt dejjem jonqos tat-trasferimenti soċjali (għajr il-pensjonijiet) fuq it-tnaqqis tal-faqar (għal 23.5 %, vs 34.2 % fl-UE). Dan "għandu jiġi osservat". L-inugwaljanza fl-introjtu baqgħet "mal-medja". Ir-rata tal-piż eċċessiv tal-kost tal-akkomodazzjoni rat waħda mill-oghla żidiet (1.7 pp) minn 7.3 % għal 9 % fl-2024 (vs 8.2 % fl-UE) u issa "għandha tiġi osservata".



*Nota:* Interruzzjoni fis-serje kronoloġika (HU) fl-2019 u fl-2022 minhabba r-reviżjoni tad-data dwar l-introjtu tal-2019-2024.

*Sors:* il-Eurostat [[tespm050](#)], l-UE-SILC.

<sup>339</sup> Id-data tal-UE-SILC u l-indikaturi relatati ġew riveduti mill-Ungerija għall-2019-2024, ara n-[nota](#) relatata.

**L-Ungerija għandha prestazzjoni tajba b'mod kumplessiv fl-iżvilupp tal-ħiliet għall-adulti iżda qed tiffaċċa sfidi, fil-partecipazzjoni fl-indukrar tat-tfal, it-tluq bikri mill-iskola u l-inugwaljanzi edukattivi.** Wara zieda fl-2023, il-partecipazzjoni tat-tfal taħt it-3 snin fl-indukrar formali tat-tfal naqset minn 20.5 % għal 16.6 % fl-2024 (vs 39.2 % fl-UE), u dan jindika "sitwazzjoni kritika"<sup>340</sup>. Ir-rata ta' dawk li jitolqu kmieni mill-edukazzjoni u t-taħriġ tjiiebet (b'1.3 pp għal 10.3 % fl-2024 vs 9.4 % fl-UE), minn "sitwazzjoni kritika" għal "dgħajfa iżda li qed titjieb". Din għadha ferm oghla mill-medja għar-Rom, għall-persuni b'dizabbiltà u għal dawk li jgħixu f'żoni rurali. Kif ukoll, is-sehem ta' dawk b'kisbiet baxxi kien għoli (29.5 % fil-matematika, PISA 2022) u l-isfond soċjoekonomiku kellu impatt sinifikanti fuq il-prestazzjoni tal-istudenti fil-ħiliet bażiċi<sup>341</sup>. L-Ungerija għandha prestazzjoni "aħjar mill-medja" fil-ħiliet diġitali u hija "bl-aqwa prestazzjoni" fl-apprendiment għall-adulti. Madankollu, il-persuni b'livelli baxxi ta' edukazzjoni, il-persuni qiegħda u dawk li għandhom 'il fuq minn 55 sena jippartecipaw ħafna inqas fit-tagħlim għall-adulti.

**Is-suq tax-xogħol qed ikompli jaħdem tajjeb b'mod kumplessiv.** Ir-rata ta' impjieg (81.1 % vs 75.8 % fl-UE) u r-rata tal-qgħad (4.5 % vs 5.9 % fl-UE) komplew ikunu "aħjar mill-medja", għalkemm ir-rati ta' impjieg (fl-età ta' bejn 15 u 64 sena) għal dawk b'livell baxx ta' ħiliet fl-2024 (38.5 %) u għar-Rom fl-2023 (47.3 %) kienu ferm taħt il-medja tal-pajjiż. Is-sehem taż-żgħażaġħ barra mill-edukazzjoni, impjieg jew taħriġ (NEET) baqa' "mal-medja". Madankollu, ir-rata tal-qgħad fost iż-żgħażaġħ għall-grupp ta' età bejn 15 u 24 sena ddeterjorat b'mod sinifikanti fis-sentejn preċedenti flimkien ma' tnaqqis rapidu fir-ritmu ekonomiku, minn 10.6 % fl-2022 għal 15.2 % fl-2024 (vs 14.9 % fl-UE) u minn 6.7 % għal 9.2 % għall-grupp ta' età bejn 15 u 29 sena (vs 11.4 % fl-UE).

Fid-dawl tas-sejbiet mill-analiżi tal-ewwel stadju ta' hawn fuq, u b'mod partikolari tliet indikaturi li jidhru bħala "kritiċi" jew "li għandhom jiġu osservati", **L-Ungerija ma tidhirx li qed tiffaċċa riskji potenzjali għall-konverġenza soċjali 'l fuq u b'hekk mhux ser tkun teħtieġ aktar analiżi fit-tieni stadju** (ara l-kaxxa 3.1.1).

---

<sup>340</sup> [Id-data amministrattiva nazzjonali](#) tindika rata ta' partecipazzjoni ta' 21.7 % fost dawk bejn 0 u sentejn fl-2024.

<sup>341</sup> L-OECD, PISA [2022](#).

## Malta

### L-eżiti soċjali ta' Malta ghadhom imhallta, bi sfidi dejjem

**akbar li jiffaċċaw it-tfal.** Ir-rata tar-riskju tal-faqar jew tal-eskluzjoni soċjali (AROPE) baqgħet "mal-medja" fl-2024, fil-livell ta' 19.7 % (vs 21.0 % fl-UE), li tirrifletti wkoll il-livelli dejjem jizjedu tal-indiċi tal-introjtu disponibbli gross tal-unitajiet domestiċi (GDHI) per capita (2008=100) (171.7 vs 114.3 fl-UE fl-2024), li għalih Malta hija "bl-aqwa prestazzjoni". Madankollu, ir-rata tal-AROPE għat-tfal baqgħet tizdied, għal 25.9 % (vs 24.2 % fl-UE). Barra minn hekk, is-sehem tat-tfal taħt it-3 snin fl-indukrar formali tat-tfal irregistra tnaqqis sinifikanti fl-2024 fl-UE (-6.9

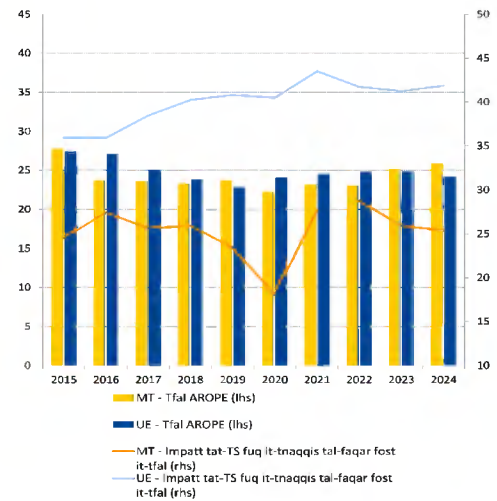
pp), għalkemm baqa' oghla mill-medja tal-UE

(44.1 % vs 39.2 %). It-tnejn li huma issa

"għandhom jiġu osservati". B'mod parallel, l-impatt tat-trasferimenti soċjali (għajr il-pensjonijiet) fuq it-tnaqqis tal-faqar baqa' baxx, ta' 26.0 % (vs 34.2 %

fl-UE), ukoll "għandu jiġi osservat". B'mod partikolari, l-impatt huwa kemxejn aktar baxx għat-tfal (25.4 %) meta mqabbel mal-popolazzjoni ġenerali (26 %), meta mqabbel mas-sitwazzjoni opposta għall-UE (41.9 % vs 34.2 %, rispettivament). L-inugwaljanza fl-introjtu, imkejla mill-proporzjon tad-distribuzzjoni kwintili tal-introjtu, naqset minn 5.30 fl-2023 għal 4.87 fl-2024 (vs 4.66 fl-UE), u tjiebet għal "aħjar mill-medja". Ir-rata tal-piż eċċessiv tal-kost tal-akkomodazzjoni naqset bi ftit għal 5.8 %, u kienet "mal-medja". Il-ħtiġijiet mhux issodisfati għall-kura medika ġew esperjenzati minn biss 0.3 % tal-popolazzjoni (vs 2.5 % fl-UE), fost l-iżgħar ishma fl-UE.

Rata tal-AROPE għat-tfal u l-impatt tat-trasferimenti soċjali fuq it-tnaqqis tal-faqar fost it-tfal (%)



*Nota:* L-impatt tat-trasferiment soċjali fuq it-tnaqqis tal-faqar fost it-tfal huwa kkalkolat bl-użu tar-rati tal-AROP ta' qabel it-trasferiment u ta' wara t-trasferiment. Interruzzjoni fis-serje kronoloġika tal-AROP (MT) fl-2022.

*Sors:* il-Eurostat [[ilc peps 01n](#)], [[ilc li10](#)], [[ilc li02](#)] l-UE-SILC.

**Il-progress ikompli fil-qasam tal-edukazzjoni u l-hiliet, iżda għad hemm xi sfidi.** Wara tnaqqis ulterjuri, is-sehem ta' dawk li jtitlqu kmieni mill-edukazzjoni u t-taħriġ naqas għal 9.6 % fl-2024 (vs 9.4 % fl-UE), u issa huwa "mal-medja". Madankollu, is-sehem ta' dawk b'kisbiet baxxi fil-hiliet bażiċi għadu partikolarment għoli (32.6 % fil-matematika, PISA 2022). Barra minn hekk, l-ostakli għall-karrieri STEM diġà jitfaċċaw fil-livell sekondarju, fejn ftit studenti jsegwu suġġetti tax-xjenza ewlenin. Is-sehem taż-żgħażaġħ barra mill-edukazzjoni, impjeg jew taħriġ (NEET) kompla jonqos għal 7.2 % fl-2024 (taħt il-medja tal-UE ta' 11.1 %), li issa huwa "bl-aqwa prestazzjoni". Fl-istess ħin, il-partecipazzjoni tal-adulti fl-apprendiment matul dawn l-aħħar 12-il xahar kienet ta' 39.9 % fl-2022 u "aħjar mill-medja", saħansitra oġhla fil-livell ta' 65.9 % fost il-persuni b'livell għoli ta' edukazzjoni. Bl-istess mod, 63.0 % tal-adulti kellhom mill-inqas ħiliet diġitali bażiċi fl-2023 (vs 55.6 % fl-UE), li kien "mal-medja", filwaqt li għet irregistrata varjazzjoni għolja fost il-gruppi tal-popolazzjoni.

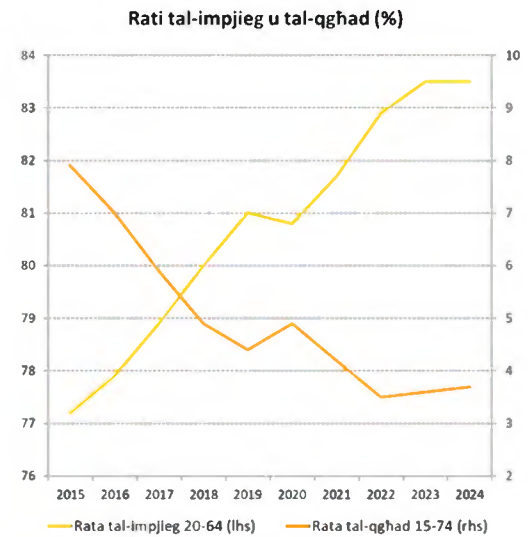
**F'suq tax-xogħol b'saħħtu, id-differenza bejn il-ġeneri fl-impjiegi għadha għolja.** Fl-2024, appoġġata minn tkabbir ekonomiku b'saħħtu, Malta kellha waħda mill-oġhla rati ta' impjeg fl-UE (83.0 %) u rata tal-qgħad baxxa (3.1 %), inkluż il-komponent fit-tul tagħha (0.7 %), u kienet "bl-aqwa prestazzjoni" għat-tlieta li huma. Id-differenza fl-impjiegi għall-persuni b'dizabbiltà naqset għal 25.3 pp (vs 24.0 pp fl-UE). Filwaqt li d-differenza bejn il-ġeneri fl-impjiegi naqset ukoll, għal 13.4 pp, din baqgħet 3.4 pp usa' mill-medja tal-UE u fost l-akbar fl-UE, u b'hekk għadha tipprezenta "sitwazzjoni kritika".

Fid-dawl tas-sejbiet mill-analiżi tal-ewwel stadju ta' hawn fuq, u b'mod partikolari erba' indikaturi li jidhru bħala "kritiċi" jew "li għandhom jiġu osservati", **Malta ma tidhirx li qed tiffaċċa riskji potenzjali għall-konverġenza soċjali 'l fuq u b'hekk mhux ser tkun teħtieġ aktar analiżi fit-tieni stadju** (ara l-kaxxa 3.1.1).

## In-Netherlands

### Is-suq tax-xogħol qed ikompli jaħdem relattivament

**tajjeb.** Fl-isfond tal-irkupru tat-tkabbir ekonomiku, ir-rata ta' impjieg ma nbidlitx fil-livell ta' 83.5 % fl-2024, waħda mill-ogħla fl-UE. Il-qgħad baqa' baxx minkejja zieda żgħira għal 3.7 %. Is-sehem taż-żgħażaġħ barra mill-edukazzjoni, impjieg jew taħriġ (NEET) baqa' fost l-aktar baxxi fl-UE, minkejja li kompli jżieded (b'0.2 pp għal 4.9 %). Id-differenza fl-impjiegi għall-persuni b'diżabbiltà reġgħet naqset, għal 20.9 pp. In-Netherlands huma "aħjar mill-medja" jew "bl-aqwa prestazzjoni" f'dawn l-oqsma kollha. Madankollu, ir-riskju ta' suq tax-xogħol segmentat ħafna għadu sfida strutturali sinifikanti.



Sors: il-Eurostat [[lfsi\\_emp\\_a](#)], [[unc\\_rt\\_a](#)], I-LFS tal-UE.

Filwaqt li d-differenza bejn il-ġeneri fl-impjiegi kienet ta' 7.6 pp (vs 10.0 pp fl-UE, u għalhekk "mal-medja") fl-2024, l-impjieg part-time kien mifruq, b'mod partikolari għan-nisa. Dan irriżulta f'waħda mill-akbar differenzi bejn il-ġeneri fl-impjiegi part-time fl-UE (41.9 pp vs medja ta' 20.1 pp) u differenza sostanzjali bejn il-ġeneri fil-pensjonijiet (36.3 % vs 24.5 % fl-UE). Fl-aħħar nett, abbażi tad-data tal-2024, l-indiċi tal-introjtu disponibbli gross tal-unitajiet domestiċi (GDHI) per capita (2008=100) ma żammx mal-medja tal-UE (112.4 u 114.3, rispettivament) u jibqa' li "għandu jiġi osservat".

**In-Netherlands qed ikompli juru prestazzjoni b'saħħitha b'mod kumplessiv b'rabta mal-formazzjoni tal-hiliet.** Fl-2022, 56.1 % tal-adulti pparteċipaw fl-apprendiment, u fl-2023, 82.7 % minnhom kellhom mill-inqas ħiliet diġitali bażiċi, it-tnejn fost l-ogħla ishma fl-UE. Minħabba zieda ta' 0.8 pp, ir-rata ta' dawk li jutilqu kmieni mill-edukazzjoni u t-taħriġ issa hija "mal-medja" (7.0 % fl-2024). Id-deterjorament fil-hiliet bażiċi ġenerali tal-istudenti u ż-zieda fil-progress insuffiċjenti, speċjalment fost l-istudenti żvantaġġati, jeħtieġ li s-sitwazzjoni tiġi mmonitorjata. Is-sensibilizzazzjoni effettiva għat-titjib tal-hiliet u għat-taħriġ mill-ġdid ta' dawk f'sitwazzjoni mhux favorevoli tas-suq tax-xogħol (bħall-persuni b'livell baxx ta' ħiliet, il-persuni b'kuntratti flessibbli jew temporanji, il-persuni li ġejjin minn kulture ta' migrazzjoni u l-persuni b'diżabbiltà) tibqa' importanti.

**B'mod kumplessiv, is-sitwazzjoni soċjali fin-Netherlands hija tajba.** L-ishma tal-popolazzjoni kumplessiva u tat-tfal fir-riskju tal-faqar jew tal-eskluzjoni soċjali baqgħu stabbli u fost l-aktar baxxi fl-UE (15.4 % u 15.8 %, rispettivament). Madankollu, jeżistu sfidi għal gruppi speċifiċi, bħal persuni b'diżabbiltà jew persuni li ġejjin minn kuntest ta' migrazzjoni, speċjalment tfal. Ir-rata tal-piż eċċessiv tal-kost tal-akkomodazzjoni naqset b'2.4 pp u kienet ta' 6.9 % fl-2024 (vs 8.2 % fl-UE, issa "aħjar mill-medja").

Fid-dawl tas-sejbiet mill-analiżi tal-ewwel stadju ta' hawn fuq, u b'mod partikolari indikatur wiehed li jidher bħala "li għandu jiġi osservat", **in-Netherlands ma jidhrux li qed jiffaċċaw riskji potenzjali għall-konverġenza soċjali 'l fuq u b'hekk mhux ser ikunu jehtieġu aktar analiżi fit-tieni stadju** (ara l-kaxxa 3.1.1).

## L-Awstrija

### Minkejja tliet snin ta' reċessjoni, is-suq tax-xogħol

tal-Awstrija għadu relattivament b'saħħtu. Il-

prestazzjoni hija "mal-medja" jew "aħjar mill-medja"

fi kważi l-indikaturi kollha tas-suq tax-xogħol tat-

Tabella ta' Valutazzjoni Soċjali. Wara tnaqqis żgħir

fis-sena preċedenti, ir-rata ta' impjieg żdiedet b'0.2 pp

għal 77.4 % fl-2024 (vs 75.8 % fl-UE), filwaqt li r-

rata tal-qgħad, ta' 5.2 %, baqgħet taħt il-medja tal-UE

(5.9 %), kif kien ukoll il-komponent fit-tul tagħha

(1.1 %). Is-sehem taż-żgħażaġħ barra mill-

edukazzjoni, impjieg jew taħriġ (NEET), ta' 9.2 %,

kien ukoll taħt il-medja tal-UE (11.1 %). Ir-rata ta'

impjieg tan-nisa kienet għolja (73.9 %) u qed tiżdied, bi tnaqqis fid-differenza bejn il-ġeneri fl-

impjieg (6.9 pp vs 10 pp fl-UE). Dan huwa appoġġat minn azzjonijiet ta' politika reċenti li

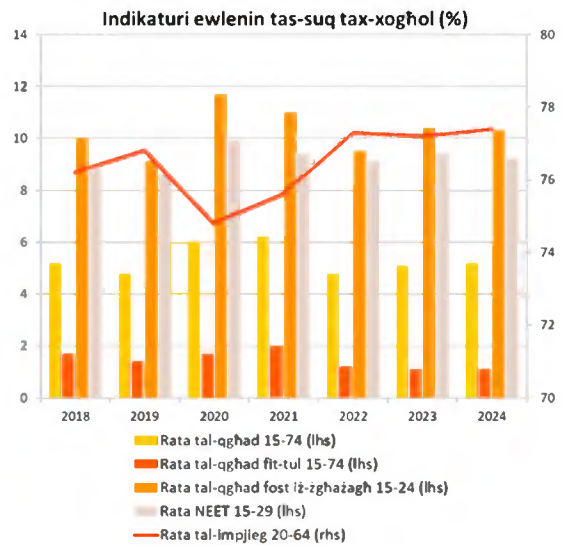
rrizultaw f'shem akbar b'mod sinifikanti (b'6.1 pp) ta' tfal taħt it-3 snin fl-indukrar formali tat-tfal,

fil-livell ta' 30.2 % (vs 39.2 % fl-UE). Fl-istess hin, il-pajjiż kellu waħda mill-akbar differenzi bejn

il-ġeneri u li qed tikber fl-impjieg part-time, ta' 38.9 pp fl-2024. Fl-aħħar nett, l-indiċi tal-introjtu

disponibbli gross tal-unitajiet domestiċi (GDHI) per capita (2008=100) kien għadu baxx fil-livell ta'

102.8 fl-2024, li "għandu jigi osservat".



Sors: il-Eurostat [[lfsi\\_emp\\_a](#)], [[lune\\_rt\\_a](#)], [[lune\\_ltu\\_a](#)], [[lfsi\\_neet\\_a](#)], l-LFS tal-UE.

**Fil-qasam tal-ħiliet, il-pajjiż ikompli juri prestazzjoni tajba b'mod kumplessiv.** Is-sehem tal-adulti b'mill-inqas ħiliet diġitali bażiċi huwa għoli (64.7 % fl-2023), u s-sehem ta' dawk li jipparteċipaw fl-apprendiment huwa ferm ogħla mill-medja tal-UE (52.2 % fl-2022, vs 39.5 % fl-UE, anke wara tnaqqis), it-tnejn "aħjar mill-medja". Is-sehem ta' dawk li jutilqu kmieni mill-edukazzjoni u t-taħriġ kompli jonqos u kien "mal-medja", dak ta' 8.1 % fl-2024. Fl-istess ħin, madwar kwart taż-żgħażaġħ Awstrijaċi ma għandhomx livell minimu ta' profiċjenza fil-matematika, fil-qari u fix-xjenza. Din iċ-ċifra ilha tiżdied kontinwament mill-2012 (PISA 2022). Barra minn hekk, 42.2 % tal-persuni qiegħda kellhom massimu ta' edukazzjoni sekondarja tal-ewwel livell<sup>342</sup>, u dan jagħmilhom partikolarment vulnerabbli. F'dan il-kuntest, it-titjib tal-ħiliet bażiċi tal-persuni jista' jgħin biex jittejbu l-eżiti tal-impjiegi.

**L-Awstrija għandha prestazzjoni relattivament tajba fil-qasam tal-protezzjoni u l-inklużjoni soċjali.** Is-sehem ta' persuni fir-riskju tal-faqar jew tal-esklużjoni soċjali (AROE) naqas għal 16.9 % fl-2024 u huwa "aħjar mill-medja". Fost it-tfal, ir-rata naqset b'mod sinifikanti meta mqabbla mal-2023, għal 20.9 %, u hija "mal-medja". Ir-rata tal-piż eċċessiv tal-kost tal-akkomodazzjoni żdiedet b'0.3 pp għal 6.3 % u hija "mal-medja" wkoll. Fl-aħħar nett, l-impatt relattivament qawwi tat-trasferimenti soċjali (għajr il-pensjonijiet) fuq it-tnaqqis tal-faqar u l-livell baxx ta' htigijiet awtodikjarati mhux issodisfati għall-kura medika jkomplu juru sitwazzjonijiet li huma "aħjar mill-medja".

Fid-dawl tas-sejbiet mill-analiżi tal-ewwel stadju ta' hawn fuq, u b'mod partikolari indikatur wieħed li jidher bħala "kritiku", **l-Awstrija ma tidhirx li qed tiffaċċa riskji potenzjali għall-konverġenza soċjali 'l fuq u b'hekk mhux ser tkun teħtieġ aktar analiżi fit-tieni stadju (ara l-kaxxa 3.1.1).**

---

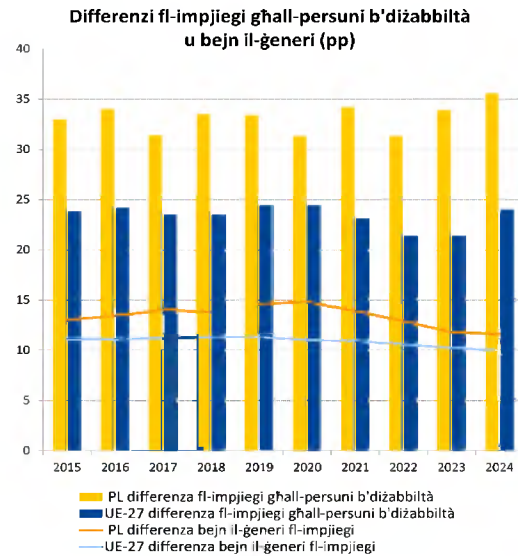
<sup>342</sup> AMS, [Von Arbeitslosigkeit betroffene Personen 2024](#), 2025.

## Il-Polonja

### Is-suq tax-xoghol għadu sod b'mod kumplessiv, iżda n-nisa u l-persuni b'diżabbiltà għadhom jiffaċċaw sfidi sinifikanti.

F'kuntest ta' tkabbir ekonomiku sod fl-2024 (3.0 %), ir-rata ta' impjieg żdiedet aktar għal 78.4 % (vs 75.8 % fl-UE), u r-rata tal-qgħad kienet fost l-aktar baxxi fl-UE, dik ta' 2.9 %, u dan jagħmilhom fost dawk "bl-aqwa prestazzjoni" fl-UE. Id-differenza bejn il-ġeneri fl-impjieg naqset bi ftit iżda baqgħet "għandha tigi osservata", bi 11.6 pp, oġhla mill-medja tal-UE ta' 10.0 pp. Dan huwa relatat man-nisa li għandhom it-

tendenza li jkollhom aktar responsabbiltajiet ta' kura għat-tfal u għall-persuni li jeħtieġu kura fit-tul, kif ukoll l-età tal-pensjoni aktar baxxa tagħhom u l-prevalenza ta' impjieg full-time. Filwaqt li s-sehem tat-tfal taħt it-3 snin fl-indukrar formali tat-tfal żdied fl-2024 għal 15.1 %, dan baqa' ferm taħt il-medja tal-UE ta' 39.2 %, u huwa "sitwazzjoni kritika". Din ir-rata baxxa jista' jkollha impatt fuq il-prospetti ta' apprendiment fit-tul tat-tfal u fuq il-partecipazzjoni tan-nisa fis-suq tax-xoghol. B'żieda ta' 1.7 pp għal 35.6 pp fl-2024, id-differenza fl-impjieg għall-persuni b'diżabbiltà kienet fost l-usa' fl-UE (il-medja tal-UE kienet ta' 24.0 pp), li jindika "sitwazzjoni kritika".



Noti: Data ta' affidabbiltà baxxa tad-DEG fl-2023 u interruzzjoni fis-serje GEG fl-2019 għal PL.

Sors: il-Eurostat [[tepsr\\_sp200](#)], l-UE-SILC u [[tesem060](#)], l-LFS tal-UE.

**Il-livelli ta' ħiliet diġitali u l-parteciġazzjoni tal-adulti fl-apprendiment huma baxxi ħafna, u l-ħiliet bażiċi taż-żgħażaġh naqsu.** Is-sehem tal-adulti li pparteciġaw fl-apprendiment (matul dawn l-aħħar 12-il xahar) kien, fil-livell ta' 20.3 % fl-2022, ferm inqas mill-medja tal-UE ta' 39.5 %, li jirrappreżenta "sitwazzjoni kritika". Dan irriżulta prinċipalment minn parteciġazzjoni baxxa fl-educazzjoni mhux formali. Barra minn hekk, is-sehem tal-adulti b'mill-inqas ħiliet diġitali bażiċi (44.3 %) kien ferm inqas mill-medja tal-UE fl-2023 (55.6 %) u "sitwazzjoni kritika" wkoll. Fl-istħarriġ PISA tal-2022, is-sehem ta' studenti ta' 15-il sena li ma jilhqux il-livelli minimi fil-ħiliet bażiċi żdied għal 23 % fil-matematika, 22.2 % fil-qari u 18.6 % fix-xjenza, li jibqa' aktar baxx mill-medja tal-UE. Madankollu, iż-żieda fil-progress insuffiċjenti mill-2018 kienet fost l-ogħla fl-UE. Fl-istess ħin, il-Polonja tibqa' "bl-aqwa prestazzjoni" fir-rigward ta' dawk li jitolqu kmieni mill-educazzjoni u t-taħriġ (4.1 % vs 9.4 % fl-UE fl-2024). Il-perċentwal ta' studenti terzjarji rreġistrati fi programmi STEM jibqa' taħt il-medja tal-UE (21.2 % vs 26.9 % fl-UE).

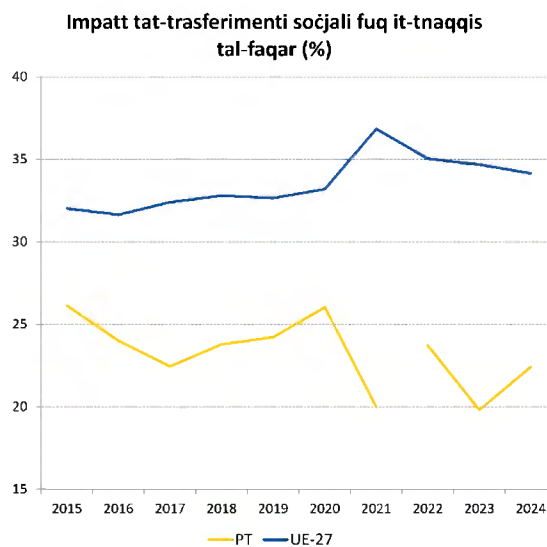
**Is-sitwazzjoni soċjali hija relattivament tajba fil-Polonja.** Fl-2024, ir-rata tar-riskju tal-faqar jew tal-eskluzjoni soċjali (16.0 % b'mod kumplessiv u 16.1 % għat-tfal), u l-inugwaljanza fl-introjtu (proporzjon tad-distribuzzjoni kwintili tal-introjtu ta' 3.85) baqgħu "aħjar mill-medja" (meta mqabbla ma' 21.0 %, 24.2 % u 4.66, rispettivament, fl-UE).

Fid-dawl tas-sejbiet mill-analiżi tal-ewwel stadju ta' hawn fuq, u b'mod partikolari ħames indikaturi li jidhru bħala "kritiċi" jew "li għandhom jiġu osservati", **il-Polonja ma tidhirx li qed tiffaċċa riskji potenzjali għall-konverġenza soċjali 'l fuq u b'hekk mhux ser tkun teħtieġ aktar analiżi fit-tieni stadju** (ara l-kaxxa 3.1.1).

## Il-Portugall

**Minkejja titjib, l-effettività tas-sistema tal-protezzjoni soċjali fit-tnaqqis tar-riskji tal-faqar u fit-tnaqqis tal-inugwaljanzi għadha baxxa, u tfaċċaw sfidi fl-akkomodazzjoni.** Fl-2024, l-impatt tat-trasferimenti soċjali (għajr il-pensjonijiet) fuq it-tnaqqis tal-faqar żdied b'2.6 pp għal 22.4 %, li għadu ferm taħt il-medja tal-UE ta' 34.2 % u taħt il-livelli ta' qabel il-pandemija, f'"sitwazzjoni kritika". L-inugwaljanza, kif imkejla mill-proporzjon tad-distribuzzjoni kwintili tal-introjt, naqset minn 5.60 fl-2023 għal 5.20 (ogħla mill-medja tal-UE ta' 4.66) u issa hija "dgħajfa iżda li qed titjeb", filwaqt li s-sehem ta' persuni fir-riskju tal-faqar jew tal-eskluzjoni soċjali (AROPE) baqa' "mal-medja", fil-livell ta' 19.7 % (vs 21 % fl-UE). Minkejja t-titjib fir-reġjuni ultraperiferiċi b'mod kumplessiv, ir-riskji ta' faqar komplew ikunu partikolarment għoljin fl-Azores (28.4 %). Is-sehem tal-popolazzjoni li garrbet piż eċċessiv minhabba l-kostijiet tal-akkomodazzjoni kien ta' 6.9 %, xorta taħt il-medja tal-UE ta' 8.2 %, iżda esperjenza waħda mill-akbar żidiet fl-UE (+2.0 pp), u issa "għandu jiġi osservat". Dan jirrifletti ż-żieda kontinwa fil-prezzijiet tad-djar u fil-kiri f'dawn l-aħħar snin.

**Is-suq tax-xogħol huwa reżiljenti b'mod kumplessiv, iżda ż-żieda fil-qgħad fost iż-żgħażaġh u r-rata tal-qgħad fit-tul li għadha għolja jehtiegu attenzjoni.** Wara xejra pożittiva mill-2021, ir-rata ta' impjeg tjiebet b'0.5 pp għal 78.5 % fl-2024 u baqgħet "mal-medja" f'kuntest ta' tkabbir ekonomiku sod. Dan kien ukoll il-każ għar-rata tal-qgħad, li ma nbidlitx fil-livell ta' 6.5 % (vs 5.9 % fl-UE). Filwaqt li r-rata tal-qgħad fit-tul kompliet tonqos bi flit (għal 2.4 % fl-2024), din baqgħet ogħla mill-medja tal-UE (1.9 %) u għalhekk "għandha tiġi osservata". Il-pajjiż kellu prestazzjoni "aħjar mill-medja" fis-sehem taż-żgħażaġh barra mill-edukazzjoni, impjeg jew tahrig (NEET), iżda fl-istess hin ir-rata tal-qgħad fost iż-żgħażaġh (fl-età ta' bejn 15 u 24 sena) żdiedet għal dawn l-aħħar sentejn għal 21.6 % fl-2024 vs 14.9 % fl-UE.



Nota: Interruzzjoni fis-serje kronoloġika (PT) fl-2022.

Sors: il-Eurostat [[tespm050](#)], I-UE-SILC.

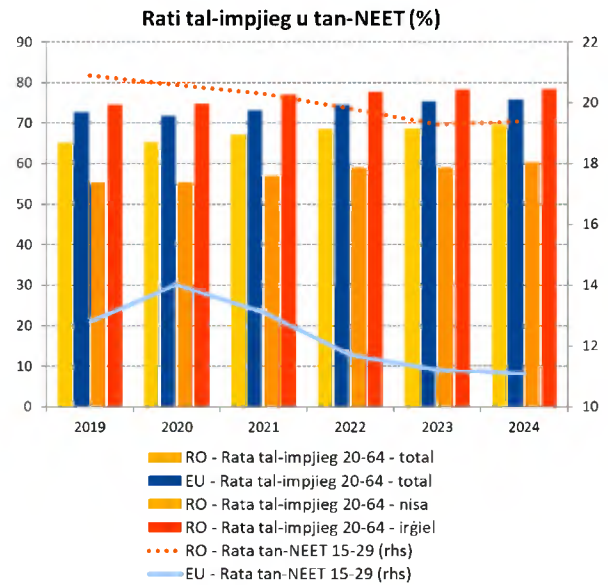
**Filwaqt li l-Portugall ġeneralment kellu prestazzjoni mal-medja fil-qasam tal-ħiliet, xi aspetti jisthoqqilhom monitoraġġ mill-qrib.** Is-sehem ta' dawk li jitolqu kmieni mill-edukazzjoni u t-taħriġ naqas b'1.5 pp għal 6.6 % fl-2024, u issa huwa "aħjar mill-medja". Madankollu, għad hemm differenzi reġjonali, li jvarjaw minn 19.8 % fl-Azores għal 5.2 % fir-reġjun tat-Tramuntana. Barra minn hekk, is-sehem ta' dawk bi progress insuffiċjenti fil-ħiliet bażiċi huwa għoli (29.7 % fil-matematika, PISA 2022). Il-pajjiż għandu prestazzjoni "mal-medja" għas-sehem tal-adulti b'mill-inqas ħiliet diġitali bażiċi u tal-adulti li jipparteċipaw fl-apprendiment (matul dawn l-aħħar 12-il xahar). Madankollu, dan tal-aħħar naqas minn 38.0 % fl-2016 għal 33.4 % fl-2022, minkejja l-ħtieġa għal titjib fil-ħiliet u taħriġ mill-ġdid, anke fid-dawl tal-ispariġġi fil-ħiliet, tat-tranzizzjonijiet diġitali u ekoloġiċi, u tat-tixjiħ tal-popolazzjoni.

Fid-dawl tas-sejbiet mill-analiżi tal-ewwel stadju ta' hawn fuq, u b'mod partikolari tliet indikaturi li jidhru bħala "kritiċi" jew "li għandhom jiġu osservati", **il-Portugall ma jidhirx li qed jiffaċċa riskji potenzjali għall-konverġenza soċjali 'l fuq u b'hekk mhux ser ikun jeħtieġ aktar analiżi fit-tieni stadju** (ara l-kaxxa 3.1.1).

## Ir-Rumanija

### Is-sitwazzjoni tas-suq tax-xoghol qed titjieb, iżda ċerti gruppi għadhom ma humiex rappreżentati biżżejjed.

Minkejja tkabbir ekonomiku dgħajjed fl-2024, ir-rata ta' impjieg komplot tizdied (0.8 pp) iżda kienet għadha baxxa fil-livell ta' 69.5 % (vs 75.8 % fl-UE), li turi "sitwazzjoni kritika". Ir-rati reġjonali varjaw ħafna, minn 81.1 % f'București-Ilfov u 62.6 % fix-Xlokk. Id-differenza bejn il-ġeneri fl-impjieg tgiebet, iżda baqgħet fost l-usa' fl-UE bi 18.1 pp. Is-sehem taż-żgħażaġh barra mill-edukazzjoni, impjieg jew taħriġ (NEET) baqa' kbir (19.4 % vs 11.1 % fl-UE). Id-differenza fl-impjieg għall-persuni b'diżabbiltà kienet għolja wkoll fil-livell ta' 44.8 pp<sup>343</sup>. Dawn l-indikaturi kollha jindikaw "sitwazzjonijiet kritiċi". Sal-2024, kemm ir-rata tal-qgħad kif ukoll il-komponent fit-tul tagħha waqgħu taħt il-medja tal-UE.



Sors: il-Eurostat [[lfsi\\_emp\\_a](#)], [[lfsi\\_neet\\_a](#)], l-LFS tal-UE.

<sup>343</sup> Hemm interruzzjoni fis-serje fl-2024, li ma tippermettix interpretazzjoni ekonomika korretta tal-bidla.

**L-isfidi persistenti fl-edukazzjoni u fl-iżvilupp tal-ħiliet ipogġu f'riskju l-kompetittività u l-konverġenza.** Fl-2024, is-sehem tat-tfal taħt it-3 snin fl-indukrar formali tat-tfal naqas aktar għal 11.4 % (minn 12.3 % fl-2023, vs 39.2 % fl-UE). Bl-istess mod, is-sehem ta' dawk li jtitlqu kmieni mill-edukazzjoni u t-taħriġ laħaq 16.8 % fl-2024 (vs 9.4 % fl-UE). It-tnejn huma fost l-aktar dgħajfa fl-UE, u jindikaw "sitwazzjonijiet kritiċi". Il-livell ta' ħiliet bażiċi huwa partikolarment baxx (48.6 % fil-matematika, PISA 2022). Dan għandu impatt fuq il-prospetti taż-żgħażaġh, speċjalment fiż-żoni rurali u fost dawk żvantaġġati, u jista' jfjixkel ukoll l-innovazzjoni u l-kompetittività. Barra minn hekk, is-sehem ta' persuni b'mill-inqas ħiliet diġitali bażiċi kien ta' 27.7 % fl-2023, vs 55.6 % fl-UE, li juri wkoll "sitwazzjoni kritika" fid-dawl tal-ħtieġa li tiġi appoġġata t-tranzizzjoni diġitali. Il-partecipazzjoni tal-adulti fl-apprendiment kienet "dgħajfa iżda li qed titjeb" (19.1 % fl-2022, vs 39.5 % fl-UE), f'kuntast ta' nuqqas sinifikanti ta' ħiliet.

**Minkejja progress sinifikanti, ir-riskji tal-faqar għadhom għoljin, speċjalment għall-gruppi vulnerabbli u fiż-żoni rurali.** Is-sehem ta' persuni fir-riskju tal-faqar jew tal-eskluzjoni soċjali (AROE) naqas sostanzjalment minn 46.0 % fl-2016 għal 32.0 % fl-2023 u 27.9 % fl-2024 (vs 21.0 % fl-UE). Ir-rata tal-AROE għat-tfal naqset ukoll b'mod sinifikanti fl-2024 (għal 33.8 %, minn 39.0 % fl-2023, vs 24.2 % fl-UE). It-tnejn kienu "dgħajfin iżda li qed jitjebu" għal sentejn konsekuttivi, filwaqt li kienu għadhom fost l-ogħla fl-UE. Filwaqt li rrapportat wieħed mill-akbar titjeb, is-sistema tal-protezzjoni soċjali tkompli turi effettività baxxa, hekk kif it-trasferimenti soċjali (għajr il-pensjonijiet) inaqqsu l-faqar bi 18.8 % biss (vs 34.4 % fl-UE), f'sitwazzjoni "dgħajfa iżda li qed titjeb". Kemm l-inugwaljanza fl-introjtu (4.62 vs 4.66 fl-UE) kif ukoll il-ħtiġijiet awtodikjarati mhux issodisfati għall-kura medika (2.2 %, tnaqqis minn 5.2 % fl-2023, vs 2.5 % fl-UE) tjiebu b'mod konsiderevoli fl-2024. Il-persuni fiż-żoni rurali, u l-gruppi vulnerabbli bħar-Rom għadhom jiffaċċaw ostakli akbar biex jaċċessaw servizzi essenzjali u soċjali.

Fid-dawl tas-sejbiet mill-analizi tal-ewwel stadju ta' hawn fuq, u b'mod partikolari seba' indikaturi li jidhru bħala "kritiċi", **ir-Rumanija hija identifikata bħala li qed tiffaċċa riskji potenzjali għall-konverġenza soċjali 'l fuq li jeħtieġu analizi ulterjuri fit-tieni stadju** (ara l-kaxxa 3.1.1).

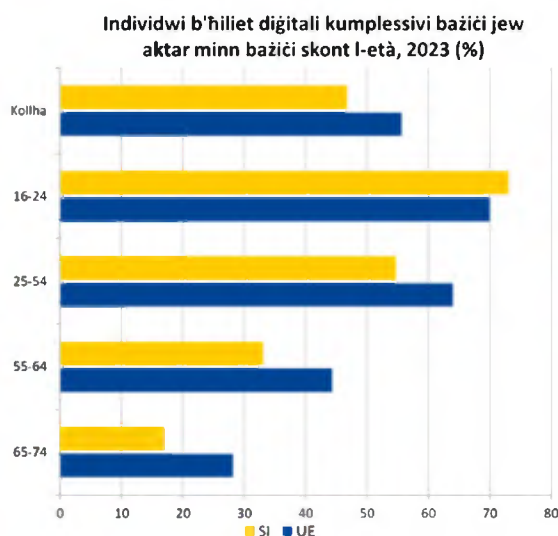
## Is-Slovenja

### Is-Slovenja tesperjenza sfidi relatati mal-partecipazzjoni baxxa tal-adulti fl-apprendiment u livelli baxxi ta' hiliet diġitali.

Fl-2022, 26.5 % biss tal-adulti kollha pparteċipaw fl-apprendiment. Dan kien ferm inqas mill-medja tal-UE ta' 39.5 % u kien jirrappreżenta tnaqqis ta' 13.8 pp meta mqabbel mal-2016, u għalhekk "għandu jiġi osservat". Barra minn hekk, 46.7 % biss tal-adulti kellhom mill-inqas hiliet diġitali bażiċi fl-2023, ferm taht il-medja tal-UE (55.6 %), li jirrifletti tnaqqis ta' 3.0 pp meta mqabbel mal-2021. Din is-sitwazzjoni "għandha tiġi osservata" wkoll. Barra minn hekk, wieħed minn

kull erba' studenti fis-Slovenja ma għandux il-livell minimu ta' profiċjenza fil-matematika u fil-qari (PISA 2022) u ġiet osservata xejra 'l isfel. B'mod pozittiv, is-sehem ta' dawk li jitolqu kmieni mill-edukazzjoni u t-taħriġ għadu inqas mill-medja tal-UE (9.4 %), u naqas b'0.4 pp għal 5.0 % fl-2024. Barra minn hekk, is-sehem taż-żgħażaġħ barra mill-edukazzjoni, impjieg jew taħriġ (NEET) kompli jonqos b'0.2 pp għal 7.6 % fl-2024, li huwa wkoll "aħjar mill-medja".

**Is-suq tax-xogħol qed ikompli bi prestazzjoni tajba b'mod kumplessiv f'kuntest ta' tkabbir ekonomiku moderat, għalkemm għad hemm ċerti sfidi.** Fl-2024, ir-rata ta' impjieg żdiedet b'mod moderat b'0.8 pp għal 78.3 %, 'il fuq mill-medja tal-UE ta' 75.8 %. Ir-rata tal-qgħad u l-komponent fit-tul tagħha kienu t-tnejn "aħjar mill-medja" fl-2024, fil-livell ta' 3.7 % u 1.1 %, rispettivament. Id-differenza bejn il-ġeneri fl-impjiegi, ta' 6.0 pp, kienet "mal-medja", għalkemm il-partecipazzjoni tat-tfal ta' inqas minn 3 snin fl-indukrar formali tat-tfal kienet ta' 57.8 % fl-2024, ferm oġhla mill-medja tal-UE (39.2 %). Madankollu, fatturi strutturali bħat-tixjiħ rapidu tal-popolazzjoni u l-ispariġġ fil-hiliet jirriskjaw li jaggravaw in-nuqqas ta' haddiema eżistenti u jfjixklu l-kompetittività.



Sors: il-Eurostat [[isoc\\_sk\\_dskl\\_i21](#)], Stharriġ tal-ESS dwar l-ICT.

**B'mod kumplessiv, is-Slovenja għandha eżiti soċjali tajbin.** B'hal fis-snin preċedenti, fl-2024 l-ishma tal-popolazzjoni totali u tat-tfal fir-riskju tal-faqar jew tal-eskluzjoni soċjali kienu fost l-aktar baxxi fl-UE, b'14.4 % u 11.8 %, rispettivament (u s-Slovenja kienet "bl-aqwa prestazzjoni" fit-tnejn li huma). Madankollu, xi gruppi vulnerabbli, inkluż in-nisa ta' aktar minn 65 sena, persuni b'edukazzjoni baxxa, il-persuni qiegħda, unitajiet domestiċi b'genitur wieħed u persuni li twieldu barra mill-UE, esperjenzaw riskji tal-faqar ħafna oġhla. L-impatt tat-trasferimenti soċjali (għajr il-pensjonijiet) fuq it-tnaqqis tal-faqar kien "mal-medja", dak ta' 37.7 %, iżda inqas effettiv għall-persuni akbar fl-età (fl-età ta' 65+ sena)<sup>344</sup>. L-inugwaljanza fl-introjtu, kif imkejla mill-proporzjon tad-distribuzzjoni kwintili tal-introjtu, fil-livell ta' 3.42 fl-2024, baqgħet waħda mill-aktar baxxi fl-UE ("bl-aqwa prestazzjoni" fuq din ukoll).

Fid-dawl tas-sejbiet mill-analiżi tal-ewwel stadju ta' hawn fuq, u b'mod partikolari żewġ indikaturi li jidhru b'hal "li għandhom jiġu osservati", **is-Slovenja ma tidhirx li qed tiffaċċa riskji potenzjali għall-konverġenza soċjali 'l fuq u b'hekk mhux ser tkun teħtieġ aktar analiżi fit-tieni stadju** (ara l-kaxxa 3.1.1).

---

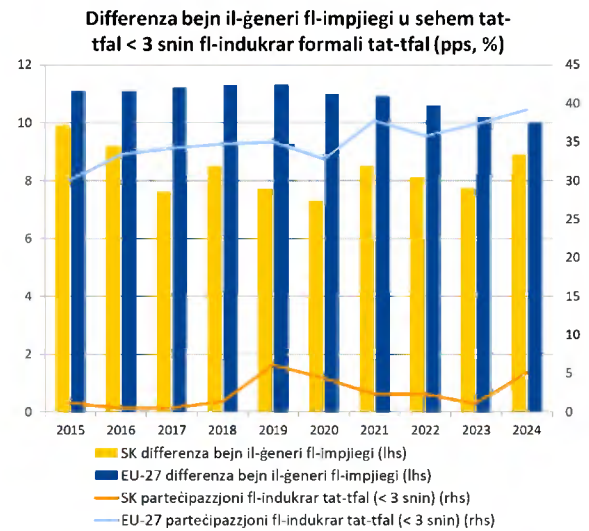
<sup>344</sup> Ara l-Istitut tal-Analiżi Makroekonomika u l-Iżvilupp tas-Slovenja, [Quality of Life in Slovenia – Development Report](#), 2025.

## Is-Slovakkja

### Is-Slovakkja qed tiffaċċa diversi sfidi fir-rigward

**tal-iżvilupp tal-ħiliet.** Ir-rata ta' parteċipazzjoni tat-tfal taħt it-3 snin fl-indukrar formali tat-tfal żdiedet minn 1.0 % fl-2023 għal 5.1 % fl-2024, iżda baqgħet ferm taħt il-medja tal-UE (39.2 % fl-2024) u f'sitwazzjoni kritika. Barra minn hekk, ir-rata ta' parteċipazzjoni kompliet tkun waħda mill-aktar baxxi fl-UE wkoll għat-tfal ta' aktar minn 3 snin (80.8 % vs 94.6 % fl-2023), inkluż fost it-tfal Rom. Is-sehem taż-żgħażaġh li jitolqu mill-edukazzjoni u mit-taħriġ kmieni kien relattivament baxx (7.5 % vs 9.4 % fl-UE fl-2024), iżda b'waħda mill-akbar żidiet (+1.1 pp), u

għalhekk "għandu jiġi osservat". B'żieda kostanti fiż-żoni rurali mill-2021, dan laħaq il-livell ta' 9.8 % fl-2024. Abbażi tal-istħarriġ PISA tal-2022, terz ta' dawk li għandhom 15-il sena ma kellhomx ħiliet bażiċi fil-matematika u fil-qari. Fl-aħħar nett, is-sehem tal-adulti b'mill-inqas ħiliet diġitali bażiċi kien ta' 51.3 % fl-2023 wara tnaqqis minn 55.2 % fl-2021, li jipprezenta riskju addizzjonali għat-tranzizzjoni diġitali, li "għandu jiġi osservat". Min-naħa pożittiva, is-sehem tal-adulti li pparteċipaw fl-apprendiment matul dawn l-aħħar 12-il xahar kien "aħjar mill-medja".



Sors: il-Eurostat [[tesem060](#)], l-LFS tal-UE u [[tepsr\\_sp210](#)], l-UE-SILC.

**Is-suq tax-xogħol għandu prestazzjoni tajba b'mod ġenerali, iżda jippreżenta xi sfidi.** Fl-2024, fil-kuntest ta' tkabbir ekonomiku sod, ir-rata ta' impjieg laħqet rekord għoli ta' 78.1 %, u r-rata tal-qgħad kienet flivell baxx rekord ta' 5.3 % (vs 75.8 % u 5.9 %, rispettivament, fl-UE). Ir-rata tal-qgħad fit-tul għadha f'"sitwazzjoni kritika", peress li tjiebet f'tit fl-2024, għal 3.5 % minn 3.8 % fl-2023, u baqgħet fost l-ogħla fl-UE. Id-disparitajiet reġjonali baqgħu kbar ukoll. Is-sehem ta' żgħażaġħ barra mill-edukazzjoni, impjieg jew taħriġ (NEET) kompli jitjieb, fejn naqas minn 11.2 % fl-2023 għal 10.7 % fl-2024 ("mal-medja"). Fl-istess hin, ir-rata tal-qgħad fost iż-żgħażaġħ, ta' 19.2 %, baqgħet oġhla mill-medja tal-UE ta' 14.9 %. Kemm id-differenza fl-impjieg għall-persuni b'diżabbiltà kif ukoll id-differenza bejn il-ġeneri fl-impjieg żdiedu mill-2023 (għal 23.8 pp u 8.9 pp vs 24.0 pp u 10.0 pp, rispettivament, fl-UE), b'tal-aħħar issa "għandha tiġi osservata". L-indiċi tal-introjtu disponibbli gross tal-unitajiet domestiċi (GDHI) per capita (2008=100) kien ta' 133.6 fl-2024, "mal-medja".

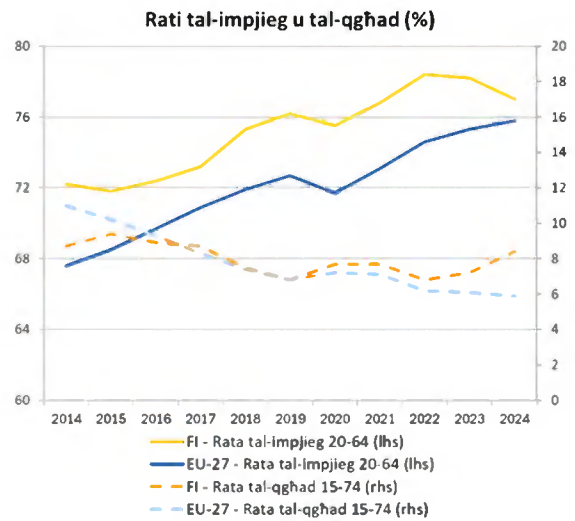
**Is-Slovakkja għandha riskji ta' faqar baxxi b'mod kumplessiv, iżda għad hemm sfidi għal xi reġjuni u gruppi.** Għall-inugwaljanza fl-introjtu, kif imkejla mill-proporzjon tad-distribuzzjoni kwintili tal-introjtu, is-Slovakkja kienet "bl-aqwa prestazzjoni", filwaqt li r-rata tar-riskju tal-faqar jew tal-esklużjoni soċjali (AROPE) kienet "mal-medja", ta' 18.3 % fl-2024 (vs 21.0 % fl-UE). Madankollu, il-parti tal-Lvant tal-pajjiż kellha riskji oġhla ta' faqar. Ir-rata tal-AROPE għat-tfal naqset bi 2.7 pp għal 22.6 % fl-2024, u kienet "aħjar mill-medja". Barra minn hekk, l-impatt tat-trasferimenti soċjali (għajr il-pensjonijiet) fuq it-tnaqqis tal-faqar tjeb bi f'tit, għal 36.7 % fl-2024 ("mal-medja"). Il-pajjiż għandu waħda mill-akbar popolazzjonijiet tar-Rom fl-UE, b'eluf jgħixu f'żoni iżolati mingħajr aċċess għas-servizzi essenzjali. Is-sehem ta' persuni f'unitajiet domestiċi li garrbu piż eċċessiv minħabba l-kostijiet tal-akkomodazzjoni żdied għal 6.4 % fl-2024 ("mal-medja"), filwaqt li l-ħtiġijiet awtodikjarati mhux issodisfati għall-kura medika kienu "aħjar mill-medja".

Fid-dawl tas-sejbiet mill-analiżi tal-ewwel stadju ta' hawn fuq, u b'mod partikolari ħames indikaturi li jidhru bħala "kritiċi" jew "li għandhom jiġu osservati", **is-Slovakkja ma tidhirx li qed tiffaċċa riskji potenzjali għall-konverġenza soċjali 'l fuq u b'hekk mhux ser tkun teħtieġ aktar analiżi fit-tieni stadju** (ara l-kaxxa 3.1.1).

## Il-Finlandja

### Is-suq tax-xoghol tal-Finlandja qed jiffaċċa sfidi minhabba dgħufija fl-impjieg u fil-qgħad.

F'kuntest ta' tkabbir limitat, ir-rata ta' impjieg kompliet tonqos fl-2024 għal 77.0 % (-1.2 pp mill-2023, vs medja tal-UE ta' 75.8 %). Is-sitwazzjoni tibqa' waħda li "għandha tiġi osservata" minhabba t-tnaqqis relattivament kbir meta mqabbel ma' titjib fil-livell tal-UE. Filwaqt li d-differenza bejn il-ġeneri fl-impjieg żdiedet għal 0.7 pp fl-2024 (minn 0.2 pp fl-2023), issa hija "tajba iżda għandha tiġi mmonitorjata", ferm taħt il-medja tal-UE ta' 10.0 pp. Ir-rata tal-qgħad żdiedet għat-tieni darba konsekuttiva (+1.2 pp fl-2024), għal 8.4 % (vs 5.9 % fl-UE), u dan jenfasizza "sitwazzjoni kritika". Il-qgħad fost iż-żgħażaġħ żdied għal 18.8 %, ferm oġhla mill-medja tal-UE ta' 14.9 %. Ir-rata tal-qgħad fit-tul żdiedet ukoll għal 1.8 % fl-2024 (vs 1.9 % fl-UE), u issa "għandha tiġi osservata". Dan huwa l-każ ukoll għall-indiċi tal-introjtu disponibbli gross tal-unitajiet domestiċi (GDHI) per capita (2008=100), li kien fil-livell ta' 108.7 fl-2024, taħt il-medja tal-UE ta' 114.3 u wara titjib relattivament żgħir (minn 107.9 fl-2023).



Sors: il-Eurostat [[lfsi\\_emp\\_a](#)], [[une\\_rt\\_a](#)], I-LFS tal-UE.

**B'mod kumplessiv, il-pajjiż għandu sistema effettiva ta' protezzjoni soċjali li tipprovdi kopertura adegwata iżda qed jiffaċċa sfidi dejjem akbar.** B'mod partikolari, is-sehem tal-popolazzjoni li tirrapporta ħtiġijiet mhux issodisfati għall-kura medika komplja jiżdied fl-2024 (b'0.6 pp) għal livell (8.5 %) li huwa fost l-oġhla fl-UE (medja ta' 2.5 %) u jikkostitwixxi "sitwazzjoni kritika". Filwaqt li l-ħinijiet ta' stennija fil-kura tas-saħħa primarja bdew jonqsu, il-ħtieġa mhux issodisfata għal kura speċjalizzata mhux urgenti, pereżempju servizzi tas-saħħa mentali, baqgħet konsiderevoli. In-nuqqas ta' persunal ittaffa bi ftit iżda jibqa' ostaklu b'mod partikolari għall-kura speċjalizzata. Is-sehem ta' persuni fir-riskju tal-faqar jew tal-eskluzjoni soċjali (AROE) żdied b'1 pp għal 16.8 % fl-2024, u aktar u aktar għat-tfal (+3.5 pp għal 17.3 %). Madankollu, it-tnejn jibqgħu taħt il-medji tal-UE ta' 21.0 % u 24.2 %, rispettivament, u huma "tajbin iżda għandhom jiġu mmonitorjati" (vs "bl-aqwa prestazzjoni" s-sena l-oħra). Min-naħa l-oħra, minkejja tnaqqis żgħir, il-Finlandja għadha "bl-aqwa prestazzjoni" fir-rigward tal-impatt tat-trasferimenti soċjali (għajr il-pensjonijiet) fuq it-tnaqqis tal-faqar b'46.4 % fl-2024 (vs 34.2 % fl-UE).

**Il-Finlandja qed tkompli bil-prestazzjoni tajba fil-ħiliet b'mod kumplessiv.** Fl-2023, 82.0 % tal-popolazzjoni adulta kellha mill-inqas ħiliet diġitali bażiċi, li jpoġġi lill-pajjiż bhala wieħed "bl-aqwa prestazzjoni". Barra minn hekk, is-sehem tal-parteciċipazzjoni tal-adulti fl-apprendiment f'dawn l-aħħar 12-il xahar kien "aħjar mill-medja", fil-livell ta' 51.8 % fl-2022. Madankollu, ir-rata tal-livell edukattiv terzjarju milhuq staġnat taħt il-medja tal-UE (39.1 % vs 44.1 % fl-2024). Wara li żdied għal sentejn konsekuttivi, is-sehem ta' dawk li jutilqu kmieni mill-edukazzjoni u t-taħriġ baqa' ta' 9.6 % fl-2024, u issa huwa "mal-medja". Fl-istess ħin, ir-riżultati ta' PISA tal-2022 jikkonfermaw li s-sehem tal-istudenti bi progress insuffiċjenti fil-ħiliet bażiċi żdied b'mod kostanti f'dan l-aħħar deċennju, u dan jeħtieġ attenzjoni. Fl-2022, il-proporzjon ta' studenti bi progress insuffiċjenti fil-qari kien ta' 21.4 % vs 26.2 % fl-UE, fil-matematika kien ta' 24.9 % vs 29.5 % fl-UE, u fiż-xjenza kien ta' 18.0 % vs 24.2 % fl-UE.

Fid-dawl tas-sejbiet mill-analizi tal-ewwel stadju ta' hawn fuq, u b'mod partikolari ħames indikaturi li jidhru bhala "kritiċi" jew "li għandhom jiġu osservati", inkluż wieħed li mar għall-aġħar maż-żmien, **il-Finlandja hija identifikata bhala li qed tiffaċċa riskji potenzjali għall-konverġenza soċjali 'l fuq li jeħtieġu analizi ulterjuri fit-tieni stadju** (ara l-kaxxa 3.1.1).

## L-Iżvezja

### L-Iżvezja esperjenzat deterjorament fl-eżiti tal-

### impjieg u tal-qgħad fl-2024. Filwaqt li l-pajjiż għad

għandu waħda mill-ogħla rati ta' impjieg fl-UE

(81.9 % fl-2024 vs medja ta' 75.8 %), fl-2024 din

naqset b'0.7 pp, wara perjodu fit-tul ta' tkabbir

ekonomiku dgħajjef, u fl-isfond ta' żidiet irregistrati l-

aktar madwar l-UE. Din is-sitwazzjoni hija "tajba iżda għandha tiġi mmonitorjata". Fl-istess hin, ir-rata tal-

qgħad żdiedet (b'0.7 pp) għal 8.4 % fl-2024, u issa

hija waħda mill-ogħla fl-UE (vs medja ta' 5.9 %) wara

t-tieni deterjorament konsekuttiv, f'"sitwazzjoni

kritika". Filwaqt li r-rata tal-qgħad kienet ta' 5.7 % għall-

persuni mwielda fl-Iżvezja, kienet ta' 19.3 % għal dawk

li twieldu barra mill-UE. Barra minn hekk, għal persuni b'livelli baxxi ta' ħiliet (ISCED 0-2) ir-rata

kienet ta' 26.1 % vs 4.8 % għal dawk b'livell għoli ta' ħiliet (ISCED 5-8). Il-pajjiż baqa' "bl-aqwa

prestazzjoni" għas-sehem taż-żgħażaġħ barra mill-edukazzjoni, impjieg jew taħriġ (NEET), fil-livell

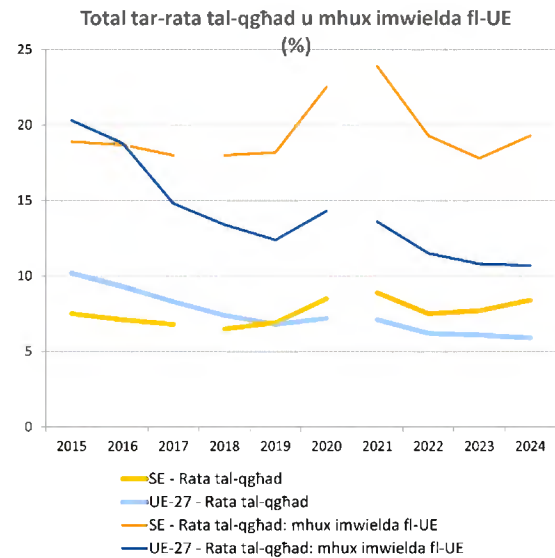
ta' 6.3 %, minkejja żieda. Id-differenza bejn il-ġeneri fl-impjieg kienet "aħjar mill-medja" fl-2024

(4.0 pp vs 10 pp fl-UE), appoġġata wkoll minn sehem għoli ta' tfal taħt it-3 snin fl-indukrar formali

tat-tfal (57.7 % vs 39.2 % fl-UE, "bl-aqwa prestazzjoni"). Fl-aħħar nett, l-indiċi tal-introjtu

disponibbli gross tal-unitajiet domestiċi (GDHI) per capita (2008=100) tjieb kemxejn, minn 120.2

fl-2023 għal 120.6 fl-2024 u huwa "mal-medja".



Nota: Interruzzjoni fis-serje kronoloġika fl-2018 (SE) u fl-2021 (SE u UE).

Sors: il-Eurostat [[lfsa\\_urgacob](#)], l-LFS tal-UE

**Is-sitwazzjoni soċjali hija tajba fl-Iżvezja b'mod kumplessiv, iżda għad hemm ċerti sfidi.** L-inugwaljanza fl-introjtu, kif imkejla mill-proporzjon tad-distribuzzjoni kwintili tal-introjtu, naqset bi ftit (għal 4.34 fl-2024), u issa hija "mal-medja". Ir-rata tar-riskju tal-faqar jew tal-eskluzjoni soċjali (AROPE) naqset minn 18.4 % fl-2023 għal 17.5 % fl-2024, u issa hija "aħjar mill-medja". Madankollu, din ir-rata kumplessiva taħbi differenzi kbar. Persuni li twieldu barra mill-UE għandhom riskji tal-faqar hafna oghla minn dawk li twieldu fl-Iżvezja (35.5 % vs 12.1 %), u dawk b'livell baxx ta' ħiliet għandhom riskji oghla minn dawk b'livell għoli ta' ħiliet (26.7 % vs 11.1 %). Ir-rata tal-AROPE għat-tfal naqset minn 21.6 % fl-2023 għal 20.9 % fl-2024 ("mal-medja"). Fl-istess ħin, it-trasferimenti soċjali (għajr il-pensjonijiet) naqqsu r-riskji tal-faqar b'40.6 % fl-2024, wara zieda minn 36.9 % fl-2023, u issa huma "aħjar mill-medja". Ir-rata tal-piż eċċessiv tal-kost tal-akkomodazzjoni baqgħet għolja fl-2024, fil-livell ta' 10.6 % (vs 8.2 % fl-UE), u "għandha tiġi osservata".

**L-Iżvezja għandha prestazzjoni tajba fir-rigward tal-ħiliet, iżda għad hemm inugwaljanzi fis-sistemi tal-edukazzjoni u t-taħriġ.** Il-pajjiż huwa "bl-aqwa prestazzjoni" fil-partecipazzjoni tal-adulti fl-apprendiment, fil-livell ta' 66.5 % fl-2022, u għandu prestazzjoni "aħjar mill-medja" fis-sehem tal-adulti b'mill-inqas ħiliet diġitali bażiċi. Is-sehem ta' dawk li jutilqu kmieni mill-edukazzjoni u t-taħriġ kompli jonqos fl-2024 (għal 7.2 %) u issa huwa "mal-medja". Madankollu, dan is-sehem huwa aktar minn darbtejn oghla (12.6 %) fost persuni mwielda barra mill-UE meta mqabbel ma' dawk imwielda fl-Iżvezja (5.9 %). Barra minn hekk, is-sehem ta' studenti b'kisbiet baxxi żdied bil-kbir bejn l-2015 u l-2022 (bi 8.4 pp għal 27.2 %, PISA 2022).

Fid-dawl tas-sejbiet mill-analiżi tal-ewwel stadju ta' hawn fuq, u b'mod partikolari żewġ indikaturi li jidhru bħala "kritiċi" jew "li għandhom jiġu osservati", inkluż wieħed li mar għall-agħar maż-żmien, **l-Iżvezja ma tidhirx li qed tiffaċċa riskji potenzjali għal konverġenza soċjali 'l fuq u b'hekk mhux ser tkun teħtieġ analiżi ulterjuri fit-tieni stadju** (ara l-kaxxa 3.1.1).

## ANNESI

### Anness 1: Miri ewlenin tal-UE u dawk nazzjonali għall-2030 skont l-Istat Membru

	Impjiegi (%)	Apprendiment għall-adulti (%)	Tnaqqis tal-faqar (AROEPE, eluf)
<b>Mira ewlenija tal-UE</b>	<b>78.0</b>	<b>60.0</b>	<b>-15 000</b>
<b>L-Istati Membri kollha flimkien</b>	<b>78.5</b>	<b>57.6</b>	<b>-15 600*</b>
<b>BE</b>	80.0	60.9	-279
<b>BG</b>	79.0	35.4	-787
<b>CZ</b>	82.2	45.0	-120
<b>DK</b>	80.0	60.0	-30 <sup>(1)</sup>
<b>DE</b>	83.0	65.0	-1 200 <sup>(2)</sup>
<b>EE</b>	81.3	52.3	-39
<b>IE</b>	78.2	64.2	-90
<b>EL</b>	71.1	40.0	-860
<b>ES</b>	76.0	60.0	-2 815
<b>FR</b>	78.0	65.0	-1 100
<b>HR</b>	75.0	55.0	-298
<b>IT</b>	73.0	60.0	-3 200
<b>CY</b>	80.0	61.0	-10
<b>LV</b>	80.0	60.0	-95
<b>LT</b>	80.7	53.7	-223
<b>LU</b>	77.6	62.5	-4
<b>HU</b>	85.0	60.0	-292 <sup>(3)</sup>
<b>MT</b>	84.6	57.6	<sup>(4)</sup>
<b>NL</b>	82.5	62.0	-163
<b>AT</b>	79.9	62.0	-204
<b>PL</b>	78.3	51.7	-1 500
<b>PT</b>	80.0	60.0	-765
<b>RO</b>	74.7	17.4	-2 532
<b>SI</b>	79.5	60.0	-9
<b>SK</b>	76.5	50.0	-70
<b>FI</b>	80.0	60.0	-100
<b>SE</b>	82.0	60.0	-15

*Nota:* (\*) L-aggregat tal-mira għat-tnaqqis tal-faqar għall-Istati Membri kollha huwa ta' mill-inqas 15.6 miljun, minbarra l-Istati Membri li ma esprimewx il-mira tagħhom f'termini tal-livelli tal-AROEPE. (1) Id-Danimarka tesprimi l-mira nazzjonali tagħha għat-tnaqqis tal-faqar bhala tnaqqis fin-numru ta' persuni li jgħixu f'unitajiet domestiċi b'intensità tax-xogħol baxxa hafna (VLWI, very low work intensity) bi 30 000. (2) Il-Ġermanja tesprimi l-mira nazzjonali tagħha għat-tnaqqis tal-faqar bhala tnaqqis fin-numru ta' persuni li jgħixu f'unitajiet domestiċi b'intensità tax-xogħol baxxa hafna (VLWI) b'1.2 miljun, filwaqt li tuża l-2020 bhala x-xenarju ta' referenza minflok l-2019. (3) L-Ungerija tesprimi l-mira nazzjonali tagħha għat-tnaqqis tal-faqar bhala tnaqqis fir-rata ta' privazzjoni materjali u soċjali tal-familji bit-tfal għal 13 %, u b'hekk tnaqqis fin-numru ta' persuni AROEPE b'292 000. (4) Malta tesprimi l-mira nazzjonali tagħha għat-tnaqqis tal-faqar bhala tnaqqis tar-rata tal-AROEPE bi 3.1 punti perċentwali.

## Anness 2. Indikaturi ewlenin tat-tabella ta' valutazzjoni soċjali

**L-analiżi fir-Rapport Kongunt dwar l-Impjiegi għall-2026 tiddependi fuq l-indikaturi ewlenin tat-Tabella ta' Valutazzjoni Soċjali approvati mill-Kunsill.**<sup>345</sup> L-indikaturi ewlenin iwieġbu għall-prinċipji tal-parsimonja, tad-disponibbiltà, tal-komparabbiltà u tar-robustezza statistika. L-indikaturi, marbutin ma' kull wieħed mit-tliet kapitoli tal-Pilastru, huma kif ġej:

- *Opportunitajiet indaqs*
  - Il-parteċipazzjoni tal-adulti fl-apprendiment matul l-aħħar 12-il xahar (% tal-popolazzjoni fl-età ta' bejn 25 u 64 sena)
  - Persuni li jutilqu kmieni mill-edukazzjoni u mit-taħriġ (% tal-popolazzjoni fl-età ta' bejn 18 u 24 sena)
  - Schem ta' individwi b'hiliet diġitali kumplessivi bażiċi jew aktar minn bażiċi (% tal-popolazzjoni fl-età ta' bejn 16 u 74 sena)
  - Ir-rata ta' żgħażaġh barra mill-edukazzjoni u mill-impjieg jew mit-taħriġ (NEET, neither in employment nor in education and training) (% tal-popolazzjoni fl-età ta' bejn 15 u 29 sena)
  - Differenza bejn il-ġeneri fl-impjiegi (pp, popolazzjoni fl-età ta' bejn 20 u 64 sena)
  - Proporzjon kwintili tal-introjtu (S80/S20)
- *Kundizzjonijiet tax-xogħol ġusti*
  - Ir-rata tal-impjieg (% tal-popolazzjoni fl-età ta' bejn 20 u 64 sena)
  - Rata tal-qgħad (% tal-popolazzjoni attiva fl-età ta' bejn 15 u 74 sena)
  - Rata tal-qgħad fit-tul (% tal-popolazzjoni attiva fl-età ta' bejn 15 u 74 sena)
  - It-tkabbir fl-introjtu disponibbli gross tal-unitajiet domestiċi (GDHI) per capita (2008=100)<sup>346</sup>

---

<sup>345</sup> L-opinjoni tal-EMCO u tal-KPS li rrapportaw dwar il-ftehim milhuq dwar l-indikaturi ewlenin tat-Tabella ta' Valutazzjoni Soċjali riveduta ġiet [approvata mill-Kunsill Impjiegi, Politika Soċjali, Sahħa u Affarijiet tal-Konsumatur fl-14 ta' Ġunju 2021](#).

<sup>346</sup> Il-GDHI jitkejjel f'termini reali. Kif mitlub mill-Kumitat tal-Protezzjoni Soċjali, dan l-indikatur juża l-"introjtu mhux aġġustat" (jiġifieri mingħajr l-inklużjoni tat-trasferimenti soċjali *in natura*) u jneħhi r-referenza għall-użu ta' unitajiet tal-istandards tal-kapaċità tal-akkwist (PPS), użati fil-verżjoni oriġinali tat-Tabella ta' Valutazzjoni Soċjali, għall-konsistenza mal-indikaturi bbażati fuq l-UE-SILC.

- *Protezzjoni u inkluzjoni soċjali*
  - Ir-rata tar-riskju tal-faqar jew tal-eskluzjoni soċjali (AROPE, At-risk-of-poverty or social exclusion) (% tal-popolazzjoni totali)<sup>347</sup>
  - Ir-rata tar-riskju tal-faqar jew tal-eskluzjoni soċjali (AROPE) għat-tfal (% tal-popolazzjoni totali fl-età ta' bejn 0 u 17-il sena)<sup>348</sup>
  - L-impatt tat-trasferimenti soċjali (għajr il-pensjonijiet) fuq it-tnaqqis tal-faqar (% tat-tnaqqis tal-AROP)<sup>349</sup>

<sup>347</sup> Flimkien mat-tliet komponenti tiegħu: ir-riskju tal-faqar, il-popolazzjoni totali (AROP 0+), il-privazzjoni materjali u soċjali estrema, il-popolazzjoni totali (SMSD 0+) u s-sehem ta' persuni li jgħixu f'unitajiet domestiċi b'intensità tax-xogħol baxxa ħafna (familji kważi mingħajr impjieg), 0-64 sena (QJ 0-64). Fl-2021, l-indikatur tal-AROPE gie mmodifikat fid-dawl tal-mira ewlenija l-ġdida tal-UE sal-2030 dwar it-tnaqqis tan-numru ta' persuni fir-riskju tal-faqar u tal-eskluzjoni soċjali. F'dan il-kuntest, ġew riveduti tnejn mill-komponenti tiegħu (il-privazzjoni u l-familji kważi mingħajr impjieg). Il-komponent tal-Privazzjoni materjali u soċjali estrema jissostitwixxi l-komponent tal-privazzjoni materjali estrema. Il-grupp ta' età ta' referenza għall-unitajiet domestiċi kważi mingħajr impjieg inbidel minn 0-59 għal 0-64. Għall-indikaturi kollha li jiddependu mill-introjtu fl-UE-SILC, il-perjodu ta' referenza tal-introjtu huwa definit bħala perjodu ta' 12-il xahar. Għalhekk, il-varjabbli tal-introjtu involuti fil-komputazzjoni tal-indikaturi tal-AROP u tal-QJ jirreferu għas-sena kalendarja ta' qabel is-sena tal-istħarriġ hliet għall-Irlanda (12-il xahar qabel ir-rispons tal-istħarriġ). L-indikatur tal-privazzjoni materjali u soċjali estrema ma għandu l-ebda varjabbli ta' introjtu fil-kalkoli tiegħu; għalhekk, il-varjabbli kollha tal-UE-SILC użati għall-komputazzjoni tiegħu jirreferu għas-sena tal-istħarriġ.

<sup>348</sup> Flimkien mat-tliet subindikaturi tiegħu: fir-riskju tal-faqar, tfal (AROP 0-17), il-privazzjoni materjali u soċjali estrema, tfal (SMSD 0-17) u s-sehem ta' persuni li jgħixu f'unitajiet domestiċi b'intensità tax-xogħol baxxa ħafna (unitajiet domestiċi kważi mingħajr impjieg), tfal (QJ 0-17). L-SMSD għat-tfal hija verżjoni modifikata tal-SMSD għall-popolazzjoni kollha, li tagħti ponderazzjoni aktar baxxa lil entrati adulti, sabiex jiġi evitat li l-indikatur tat-tfal isir sensitiv wisq għal privazzjonijiet tal-adulti. Is-snin ta' referenza huma identiċi għal dawk tal-indikaturi għall-popolazzjoni shiħa.

<sup>349</sup> Dan jitkejjel bħala t-tnaqqis perċentwali, għall-popolazzjoni totali, tar-rata tar-riskju tal-faqar (AROP) meta mqabbla ma' dik ta' qabel it-trasferimenti soċjali monetarji (minbarra l-pensjonijiet). Ma jinkludix, pereżempju, it-trasferimenti in natura relatati mal-kura tas-saħħa.

- Differenza fl-impjiegi għall-persuni b'dizabbiltà (pp, popolazzjoni fl-età ta' bejn 20 u 64 sena)<sup>350</sup>
- Il-piż eċċessiv tal-kost tal-akkomodazzjoni (% tal-popolazzjoni totali)<sup>351</sup>
- Tfal ta' inqas minn 3 snin fl-indukrar formali tat-tfal (% tal-popolazzjoni fl-età ta' bejn 0 u 3 snin)
- Ftieġa awtodikjarata mhux issodisfata għall-kura medika (% tal-popolazzjoni minn 16-il sena 'l fuq)<sup>352</sup>

<sup>350</sup> L-indikatur tad-differenza fl-impjiegi għall-persuni b'dizabbiltà bħalissa huwa kkalkulat mill-UE-SILC u bbażat fuq l-istatus tad-dizabbiltà kif mogħti mill-Indikatur Globali tal-Limitazzjoni fl-Attività (GALI). Ir-rispondenti tal-istħarriġ wieġbu l-mistoqsijiet li ġejjin: 1) "Inti limitat(a) f'attivitajiet li n-nies normalment jagħmlu minhabba problema tas-saħħa? Tista' tgħid li inti ... limitat(a) serjament; limitat(a), iżda mhux serjament; jew mhux limitat(a) xejn?" Jekk it-tweġiba għall-mistoqsija 1) hija "limitat(a) serjament" jew "limitat(a) iżda mhux serjament", ir-rispondenti jwieġbu l-mistoqsija 2) "Ilek limitat(a) għal mill-inqas dawn l-aħħar 6 xhur? Iva jew Le?". Persuna titqies li jkollha dizabbiltà jekk it-tweġiba għat-tieni mistoqsija tkun "Iva". Kif ikkalkolat mill-UE-SILC, tista' tigi osservata korrelazzjoni bejn il-prevalenza tad-dizabbiltà abbażi tal-kunċett GALI u d-differenza fl-impjiegi għall-persuni b'dizabbiltà abbażi tiegħu fis-sena 2024 fl-Istati Membri tal-UE (Koeffiċjent ta' korrelazzjoni ta' Pearson = -0.44).

<sup>351</sup> L-indikatur ikejjel is-sehem tal-popolazzjoni li tgħix f'unitajiet domestiċi fejn il-kostijiet totali tal-akkomodazzjoni jirrapprezentaw aktar minn 40 % tal-introjt disponibbli (it-tnejn "netti" tal-allowances għall-akkomodazzjoni). Il-[Methodological Guidelines and Description of EU-SILC variables \(verzjoni ta' April 2020\)](#) jiddeskrivu l-allowances (li jinkludu biss dawk soġġetti għal test tal-mezzi) bħala li jinkludu l-benefiċċji tal-kera u l-benefiċċji għas-sidien okkupanti, iżda jeskludu l-benefiċċji tat-taxxa u t-trasferimenti kapitali. Id-dokument jiddefinixxi l-kostijiet tal-akkomodazzjoni bħala ta' kull xahar u dawk fil-fatt imħallsin, marbutin mad-dritt tal-unità domestika li tgħix fl-akkomodazzjoni. Jinkludu assigurazzjoni strutturali (għall-inkwilini: jekk imħallsa), is-servizzi u l-imposti (tneħħija tad-drenagg, għbir tal-iskart, eċċ.; obligatorji għas-sidien, għall-inkwilini: jekk imħallsa), manutenzjoni u tiswijiet regolari, taxxi (għall-inkwilin: fl-akkomodazzjoni, jekk applikabbli) u l-kost tal-utilitajiet (ilma, elettriku, gass u tishin). Għas-sidien li jhallsu mutwu ipotekarju, huma inkluzi l-pagamenti tal-imghax relatati (kwalunkwe ħelsien mit-taxxa mnaqqas, iżda l-benefiċċji tal-akkomodazzjoni ma jitnaqqasux). Għall-inkwilini bil-prezz tas-suq jew bi prezz imraħhas, huwa inkluz ukoll il-ħlas tal-kiri. Għall-inkwilini mingħajr kera, il-benefiċċji tal-akkomodazzjoni ma għandhomx jitnaqqas mill-kost totali tal-akkomodazzjoni.

<sup>352</sup> Il-ħtiġijiet mhux issodisfati awtodikjarati għall-kura medika jikkonċernaw il-valutazzjoni suġġettiva ta' persuna dwar jekk kinitx teħtieġ eżami jew trattament għal tip speċifiku ta' kura tas-saħħa, iżda ma kellhiex jew ma fittxitx dan minhabba t-tliet raġunijiet li ġejjin: "raġunijiet finanzjarji", "lista ta' stennija" u "vjagg twil wisq". Kura medika tirreferi għas-servizzi tal-kura tas-saħħa individwali (eżami jew trattament mediku minbarra l-kura tas-snien) mogħtija mit-tobba jew mill-professjonijiet ekwivalenti jew taħt is-superviżjoni diretta tagħhom, skont is-sistemi nazzjonali tal-kura tas-saħħa (definizzjoni tal-Eurostat). Il-problemi li l-persuni jirrapportaw sabiex jiksbu l-kura meta jkunu morda jistgħu jirriflettu ostakli għall-kura.

**L-opinjoni tal-EMCO-SPC tindika passi ulterjuri għall-implimentazzjoni shiħa tat-Tabella ta' Valutazzjoni Soċjali riveduta<sup>353</sup>.** L-indikatur ewlieni tad-"Differenza fl-impjiegi għall-persuni b'diżabbiltà" juża temporanjament l-UE-SILC bħala s-sors statistiku, iżda ser jaqleb għall-FLS tal-UE biex ikun aktar preċiż. Is-servizzi tal-Kummissjoni, inkluż il-Eurostat, analizzaw id-data miġbura mil-LFS tal-UE fl-2022 u ddeċidew li jkomplu jimmonitorjaw il-kwalità tiegħu u jirrieżaminaw l-indikatur peress li d-data bbażata fuq l-LFS tal-2024 hija disponibbli. Il-Eurostat ser jappoġġa passi ulterjuri biex itejjeb il-komparabbiltà bejn il-pajjiżi u jesplora l-iżvilupp ta' indikaturi addizzjonali f'dan il-qasam. L-indikatur ewlieni "Parteċipazzjoni tal-adulti fl-apprendiment matul l-aħħar 12-il xahar" ukoll ser juża l-LFS tal-UE 'il quddiem, wara li kien ingabar biss permezz tal-Istharrig dwar l-Edukazzjoni għall-Adulti qabel l-2022. Wara li l-Eurostat għamel kontrolli bir-reqqa tal-kwalità u tal-komparabbiltà tad-data tal-2022 mill-AES u mil-LFS tal-UE<sup>354</sup>, f'Settembru 2024, il-Grupp ta' Indikaturi tal-Kumitat tal-Impjiegi laħaq ftehim dwar l-użu tad-data tal-AES bl-esklużjoni ta' taħriġ iggwidat fuq il-post tax-xogħol għal dan l-indikatur ewlieni għalissa.

---

<sup>353</sup> Ara l-[Opinjoni tal-Kumitat tal-Impjiegi u tal-Kumitat tal-Protezzjoni Soċjali għal Tabella ta' Valutazzjoni Soċjali riveduta](#).

<sup>354</sup> Ara n-[Nota ta' Informazzjoni tal-Eurostat](#).

### Anness 3. Livelli tal-indikaturi ewlenin tat-tabella ta' valutazzjoni soċjali

Indikatur	Opportunitajiet indaqs															
	Partecipazzjoni tal-adulti fl-apprendiment (matul l-ahhar 12-il xahar, eskluż it-tahriġ iggwidat fuq il-post tax-xogħol, % tal-popolazzjoni fl-età ta' bejn 25 u 64 sena <sup>355</sup> )		Persuni li jitolqu kmieni mill-edukazzjoni u mit-tahriġ (% tal-popolazzjoni fl-età ta' bejn 18 u 24 sena)			Sehem ta' individwi b'hilliet diġitali ġenerali bażiċi jew aktar minn bażiċi (% tal-popolazzjoni fl-età ta' bejn 16 u 74 sena)		Rata ta' zghazagh NEET (% tal-popolazzjoni totali ta' bejn 15-u 29 sena)			Differenza bejn il-ġeneri fl-impjegi (punti percentwali, popolazzjoni fl-età ta' bejn 20 u 64 sena)			Proporzjon kwintili tal-introjtu (S80/S20)		
Sors	AES		il-Eurostat [edat lfse 14], I-LFS tal-UE			il-Eurostat [tepsr_sp410], ESS		il-Eurostat [lfsi neet a], I-LFS tal-UE			il-Eurostat [tesem060], I-LFS tal-UE			il-Eurostat [tessi180], I-UE-SILC		
Sena	2016	2022	2022	2023	2024	2021	2023	2022	2023	2024	2022	2023	2024	2022	2023	2024
EU27	37.4	39.5	9.6	9.6	9.4	53.9	55.6	11.7	11.2	11.1	10.6	10.2	10.0	4.74	4.72	4.66
EA20	.	.	9.8	9.8	9.7	.	.	11.6	11.3	11.0	10.2	9.7	9.6	4.78	4.75	4.78
EU <sub>nw</sub>	37.6	37.8	8.1	8.2	8.2	56.3	57.6	10.8	10.6	10.5	9.0	8.6	8.3	4.65	4.71	4.62
EA <sub>nw</sub>	39.5	38.7	7.5	7.8	7.9	58.7	59.2	10.6	10.5	10.4	8.4	8.0	7.8	4.62	4.70	4.65
BE	39.4	34.9	6.4	6.2	7.0 b	54.2	59.4	9.2	9.6	9.9	7.6	7.6	8.0	3.53	3.39	3.45
BG	11.8	9.5	10.3	9.3	8.2 b	31.2	35.5	14.8	13.8	12.7 b	7.5	7.3	7.2 b	7.30	6.61	6.96
CZ	22.8	21.2	6.2	6.4	5.4	59.7	69.1	11.4	10.1	8.6	14.9	13.9	12.6	3.48	3.42	3.32
DK	50.4	47.1	10.0	10.4	10.4	68.7	69.6	7.9	8.6 b	8.0	5.4	5.6 b	6.5	4.03	4.15	4.16
DE	46.4	53.7	12.5	13.0	12.9 b	48.9	52.2	8.6	8.8	8.7	7.5	7.4	7.1	4.38	4.44	4.49
EE	33.9	41.8	10.8	9.7	11.0	56.4	62.6	10.6	9.6	11.0	2.9	2.4	1.7	5.39	5.37	5.03
IE	46.0 b	48.3	3.7	4.0	2.8 b	70.5	72.9	8.6	8.5	7.5	11.4	9.9	9.3	3.81	3.86	3.74
EL	16.0	15.1	4.1	3.7	3.0b	52.5	52.4	15.3	15.9	14.2	21.0	19.8	18.8	5.20	5.28	5.27
ES	30.4	34.1	13.9	13.7	13.0	64.2	66.2	12.7 d	12.3 d	12.0 d	11.2 d	10.3 d	9.8 d	5.63	5.50	5.39
FR	48.4	49.2 b	7.6	7.6	7.7	62.0	59.7	12.0 d	12.3 d	12.5 d	5.8 d	5.5 d	5.9 d	4.60 b	4.63	4.66
HR	26.9	23.3	2.1 u	2.0 u	2.0 u	63.4	59.0	13.1	11.8	10.6	9.4	7.7	5.9	4.57	4.91 b	4.97 b
IT	33.9	29.0 b	11.5	10.5	9.8	45.6	45.8	19.0	16.1	15.2	19.7	19.5	19.4	5.62	5.27	5.53
CY	44.8	28.3	8.2	10.4	11.3	50.2	49.5	14.4	13.9	12.9	10.9	9.0	10.0	4.22	4.23	4.40
LV	39.0	34.1	6.7	7.7	7.9	50.8	45.3	11.3	10.0	10.7	3.1	3.1	3.3	6.33	6.20	6.28
LT	25.0	27.4	4.8	6.4	8.4	48.8	52.9	10.7	13.5	14.7	0.8	1.5	1.4	6.39	6.32	6.54 p
LU	42.6 b	45.2	8.2	6.8 u	7.8 u	63.8	60.1	6.8	8.5	9.8	6.5	6.8	5.5	4.51 b	4.79	4.68
HU	54.8	62.2	12.2	11.6	10.3	49.1	58.9	10.7	10.9	10.9	9.8	9.1	7.9	4.16	4.43	4.39
MT	32.8	39.9	10.3	10.2	9.6	61.2	63.0	7.6	7.6	7.2	13.3	14.1	13.4	4.75	5.30	4.87
NL	57.1	56.1	5.6	6.2	7.0	78.9	82.7	4.2	4.7	4.9	7.9	7.8	7.6	3.94	3.87	3.72
AT	55.3	52.2	8.4	8.6	8.1	63.3	64.7	9.1	9.4	9.2	7.8	7.8	6.9	4.25	4.28	4.34
PL	20.9	20.3	4.7	3.7	4.1	42.9	44.3	10.7	9.1	9.4	12.9	11.8	11.6	3.91	4.06	3.85
PT	38.0	33.4	6.3	8.1	6.6	55.3	56.0	8.5	8.9	8.7	5.8	5.5	5.7	5.13	5.60	5.20
RO	5.8	19.1 b	15.6	16.6	16.8	27.8	27.7	19.8	19.3	19.4	18.6	19.1	18.1	6.00	5.83	4.62
SI	40.3	26.5	4.0	5.4 b	5.0	49.7	46.7	8.4	7.8	7.6	6.9	6.1	6.0	3.28	3.34	3.42
SK	42.6	49.5	7.4 b	6.4	7.5	55.2	51.3	12.3	11.2	10.7	8.1	7.7	8.9	3.12	3.63	3.28
FI	51.4	51.8	8.4	9.6	9.6	79.2	82.0	9.3	9.2	9.8	1.2	0.2	0.7	3.75	3.78	3.73
SE	58.8 b	66.5	8.8	7.4	7.2	66.6	66.4	5.6	5.7	6.3	5.7	4.7	4.0	4.34	4.73	4.34

Nota: L-EU<sub>nw</sub> u l-EA<sub>nw</sub> jirreferu għall-medji mhux ponderati għall-UE u għaż-żona tal-curo.

Indikaturi – b: interruzzjoni fis-serje kronoloġika; d: id-definizzjoni tvarja; e: stima; p: proviżorju; u: affidabbiltà baxxa (għadd żgħir ta' osservazzjonijiet).

Sors: il-Eurostat, il-kalkoli tad-DĠ EMPL għall-medji mhux ponderati.

<sup>355</sup> Dawn iċ-ċifri huma minn estrazzjoni speċjali tal-AES, minbarra t-tahriġ iggwidat fuq il-post tax-xogħol, li l-Kummissjoni tuża biex tkejjel il-progress fir-rigward tal-mira tal-apprendiment għall-adulti għall-2030 ta' 60 %.

### Anness 3 (ikompli). Livelli tal-indikaturi ewlenin tat-tabella ta' valutazzjoni soċjali

Indikatur	Kundizzjonijiet tax-xoghol ġusti											
	Rata ta' impjeg (% tal-popolazzjoni fl-età ta' bejn 20 u 64 sena)			Rata tal-qgħad (% mill-popolazzjoni attiva fl-età ta' bejn 15 u 74 sena)			Rata tal-qgħad fit-tul (% tal-popolazzjoni attiva fl-età ta' bejn 15 u 74 sena)			GDHI reali per capita (2008=100)		
Sors	il-Eurostat [lfsi_emp_a], I-LFS tal-UE			il-Eurostat [une_rt_a], I-LFS tal- UE			il-Eurostat [tesem130], I-LFS tal-UE			il-Eurostat [tepsr_wc310], il-kontijiet tas-settur Ewropew		
Sena	2022	2023	2024	2022	2023	2024	2022	2023	2024	2022	2023	2024
<b>EU27</b>	74.6	75.3	75.8	6.2	6.1	5.9	2.4	2.1	1.9	111.1	111.8	114.3
<b>EA20</b>	74.0	74.7	75.3	6.8	6.6	6.4	2.7	2.4	2.1	106.7	107.3	109.4
<b>EUnw</b>	76.4	76.9	77.3	5.8	5.8	5.8	2.2	2.0	1.8	120.6	120.5	124.9
<b>EAnw</b>	75.9	76.4	76.9	6.3	6.2	6.1	2.4	2.2	2.0	113.4	114.2	118.1
<b>BE</b>	71.9	72.1	72.3	5.6	5.5	5.7	2.3	2.2	2.0	104.8	106.5	107.1
<b>BG</b>	75.9	76.2	76.8 b	4.2	4.3	4.2 b	2.2	2.3	2.2 b	155.3	:	:
<b>CZ</b>	81.3	81.7	82.3	2.2	2.6	2.6	0.6	0.8	0.8	123.9	123.6	125.2
<b>DK</b>	80.1	79.8 b	80.2	4.5	5.1 b	6.2	0.5	0.5 b	0.8	121.3	123.8	125.0
<b>DE</b>	80.8	81.1	81.3	3.1	3.1	3.4	1.1	1.0	0.9	115.9	114.7	116.2
<b>EE</b>	81.9	82.1	81.8	5.6	6.4	7.6	1.3	1.3	1.8	129.5	126.6	131.0
<b>IE</b>	78.2	79.1	79.8	4.5	4.3	4.3	1.3	1.1	1.0	110.5	111.3	114.9
<b>EL</b>	66.3	67.4	69.3	12.5	11.1	10.1	7.7	6.2	5.4	78.1	82.1	84.1
<b>ES</b>	69.3 d	70.5 d	71.4 d	13.0 d	12.2 d	11.4 d	5.1 d	4.3 d	3.8 d	97.4	100.8	103.9
<b>FR</b>	74.0 d	74.4 d	75.1 d	7.3 d	7.3 d	7.4 d	2.0 d	1.8 d	1.7 d	110.1	110.9	113.5
<b>HR</b>	70.2	70.8	73.6	6.8	6.1	5.0	2.4	2.1	1.8	125.7	129.6	138.1
<b>IT</b>	64.8	66.3	67.1	8.1	7.7	6.5	4.6	4.2	3.3	94.1	94.6	96.0
<b>CY</b>	78.6	79.5	79.8	6.3	5.8	4.9	2.1	1.8	1.3	100.8	102.7	107.8
<b>LV</b>	77.0	77.5	77.4	6.9	6.5	6.9	2.0	1.8	2.2	121.4	117.7	122.8
<b>LT</b>	79.0	78.5	79.2	6.0	6.9	7.1	2.3	2.3	2.3	138.8	137.7	144.1
<b>LU</b>	74.8	74.8	74.2	4.6	5.2	6.4	1.3	1.7	1.6	110.9	112.1	113.1
<b>HU</b>	80.3	80.7	81.1	3.6	4.1	4.5	1.2	1.4	1.5	156.7	161.8	168.2
<b>MT</b>	80.1	81.3	83.0	3.5	3.5	3.1	1.2	0.8	0.7	153.7	158.3	171.7
<b>NL</b>	82.9	83.5	83.5	3.5	3.6	3.7	0.7	0.5	0.5	109.3	110.0	112.4
<b>AT</b>	77.3	77.2	77.4	4.8	5.1	5.2	1.2	1.1	1.1	100.9	99.2	102.8
<b>PL</b>	76.7	77.9	78.4	2.9	2.8	2.9	0.9	0.8	0.8	150.1	155.7	166.1
<b>PT</b>	77.1	78.0	78.5	6.2	6.5	6.5	2.8	2.5	2.4	108.7	112.0	118.8
<b>RO</b>	68.5	68.7	69.5	5.6	5.6	5.4	2.2	2.2	1.8	158.7	165.8	178.8
<b>SI</b>	77.9	77.5	78.3	4.0	3.7	3.7	1.6	1.4	1.1	120.2	120.3	122.4
<b>SK</b>	76.7	77.5	78.1	6.1	5.8	5.3	4.1	3.8	3.5	129.5	128.0	133.6
<b>FI</b>	78.4	78.2	77.0	6.8	7.2	8.4	1.5	1.6	1.8	107.5	107.9	108.7
<b>SE</b>	82.0	82.6	81.9	7.5	7.7	8.4	1.9	1.6	1.7	122.3	120.2	120.6

*Nota:* L-Eunw u l-Eanw jirreferu għall-medji mhux ponderati għall-UE u għaż-żona tal-euro. Il-GDHI reali per capita jitkejjel bl-użu ta' "introjtu mhux aġġustat" (jiġifieri mingħajr ma jiġu inklużi t-trasferimenti soċjali in natura) u mingħajr korrezzjoni għall-istandards tal-kapaċità tal-akkwist.

*Indikaturi* – b: interruzzjoni fis-serje kronoloġika; d: id-definizzjoni tvarja; e: stima; p: proviżorju; u: affidabbiltà baxxa (għadd żgħir ta' osservazzjonijiet).

*Sors:* il-Eurostat, il-kalkoli tad-DĠ EMPL għall-medji mhux ponderati.

### Anness 3 (ikompli). Livelli tal-indikaturi ewlenin tat-tabella ta' valutazzjoni soċjali

Indikatur	Protezzjoni u inkluzjoni soċjali											
	Rata tar-riskju ta' faqar jew ta' esklużjoni soċjali (% tal-popolazzjoni totali)			Ir-rata tar-riskju ta' faqar jew ta' esklużjoni soċjali ghat-tfal (% tal-popolazzjoni totali fl-età vta' bejn 0 u 17-il sena)			Impatt tat-trasferimenti soċjali (minbarra l-pensjonijiet) fuq it-tnaqqis tal-faqar (% tat-tnaqqis tal-AROP)			differenza fl-impjegi għall-persuni b'dizabbiltà (punti percentwali, popolazzjoni fl-età ta' bejn 20 u 64 sena)		
Sors	il-Eurostat [ilc_peps01n], I-UE-SILC			il-Eurostat [ilc_peps01n], I-UE-SILC			il-Eurostat [tespm050], I-UE-SILC			il-Eurostat [tepsr_sp200], I-UE-SILC		
Sena	2022	2023	2024	2022	2023	2024	2022	2023	2024	2022	2023	2024
EU27	21.6	21.3	21.0	24.8	24.9	24.2	35.0	34.7	34.2	21.4	21.4	24.0
EA20	21.8	21.6	21.4	25.4	25.4	25.0	35.6	35.4	33.9	20.3	20.2	23.0
EUnw	20.7	20.6	20.2	21.9	22.5	21.9	33.9	33.3	33.4	25.1	25.1	27.0
EAnw	20.5	20.5	20.3	21.6	22.1	21.6	34.0	33.3	33.0	23.9	23.9	25.6
BE	18.6	18.8	18.3	19.5	19.6	20.2	49.0 b	50.0	53.1	35.1	33.5	33.1
BG	32.2	30.0	30.3	33.9	33.9	35.1	24.4 b	27.7	27.7	29.5	39.5	35.4
CZ	11.8	12.0	11.3	13.4	15.0	15.4	40.0 b	39.5	40.6	22.7	22.2	21.7
DK	17.1	17.9	18.0	13.8	15.3	15.9	50.4 b	51.4	50.4	:	20.4	26.1 b
DE	21.1	21.3	21.1	24.4	23.9	22.9	42.2 b	41.7	35.7	24.2	22.6 e	22.0
EE	25.2	24.2	22.2	16.6	18.3	16.5	28.1 b	27.7	31.5	26.2	20.2	20.8
IE	19.6	19.2	17.1	22.3	24.3	20.9	57.2 b	57.8	50.8	36.6	36.7	38.2
EL	26.3	26.1	26.9	28.1	28.1	27.9	20.3 b	18.2	16.6	25.9	26.0	28.5
ES	26.0	26.5	25.8	32.2	34.5	34.6	27.4 b	22.9	23.9	14.6	13.8	23.4 b
FR	20.7 b	20.4	20.5	27.1 b	26.6	26.2	42.0 b	41.9	38.9	20.8 b	19.9	22.4
HR	19.9	20.7 b	21.7 b	18.1	17.3 b	19.3 b	20.4 b	20.9 b	21.6 b	36.0	39.2 b	41.0
IT	24.4	22.8	23.1	28.5	27.1	27.1	25.8 b	30.5	31.3	14.0	15.9	25.1 b
CY	17.5	17.4	17.1	19.4	17.1	14.8	31.0 b	30.1	30.5	30.2	27.0	24.5
LV	26.0	25.6	24.3	19.8	20.3	17.9	25.0 b	23.5	21.5	20.8	18.5	21.3
LT	24.6	24.3	25.8 p	22.4	21.7	22.8 p	30.3 b	29.9	25.9 p	35.0	32.4	39.9 p
LU	19.4 b	21.4	20.0	24 b	26.1	25.6	33.7 b	27.4	27.0	8.5 b	:	:
HU	18.8	19.7	19.3	21.3	24.6	22.9	27.0 b	25.8	23.5	32.2	29.8	28.3
MT	20.1	19.8	19.7	23.1	25.2	25.9	26.4 b	25.6	26.0	30.1	25.8	25.3
NL	16.5	15.8	15.4	13.9	15.9	15.8	33.8 b	38.4	41.0	25.2	23.8	20.9
AT	17.5	17.7	16.9	21.6	22.7	20.9	42.0 b	39.2	40.7	23.8	26.1	20.7
PL	15.9	16.3	16.0	16.7	16.9	16.1	38.6 b	36.1	41.5	31.3	33.9 u	35.6
PT	20.1	20.1	19.7	20.7	22.6	20.7	23.7 b	19.8	22.4	13.1	14.0	21.3 b
RO	34.4	32.0	27.9	41.5	39.0	33.8	16.5 b	15.6	18.8	32.0	29.2	44.8 b
SI	13.3	13.7	14.4	10.3	10.7	11.8	37.3 b	35.5	37.7	18.8	17.3	14.2
SK	16.5	17.6	18.3	24.7	25.3	22.6	33.8 b	36.4	36.7	21.0	22.1	23.8
FI	16.3 b	15.8	16.8	14.9 b	13.8	17.3	49.8	48.7	46.4	19.0	19.4	20.4
SE	18.6	18.4	17.5	19.9	21.6	20.9	39.9 b	36.9	40.6	25.7	23.2	22.9

Nota: L-Eunw u l-Eanw jirreferu għall-medji mhux ponderati għall-UE u għaż-żona tal-euro.

Indikaturi – b: interruzzjoni fis-serje kronologika; d: id-definizzjoni tvarja; e: stima; p: provizorju; u: affidabbiltà baxxa (għadd żgħir ta' osservazzjonijiet).

Sors: il-Eurostat, il-kalkolu tad-DĠ EMPL għall-medji mhux ponderati.

### Anness 3 (ikompli). Livelli tal-indikaturi ewlenin tat-tabella ta' valutazzjoni soċjali

Indikatur	Protezzjoni u inkluzjoni soċjali (ikompli)								
	Piż eċċessiv tal-kost tal-abitazzjoni (% tal-popolazzjoni totali)			Tfal ta' inqas minn 3 snin fl-indukrar formali tat-tfal (% tal-popolazzjoni taht it-3 snin)			Htieġa mhux issodisfata awtodikjarata għall-kura medika (% tal-popolazzjoni ta' 16+)		
Sors	il-Eurostat <a href="#">[tespm140]</a> , I-UE-SILC			il-Eurostat <a href="#">[tepsr sp210]</a> , I-UE-SILC			il-Eurostat <a href="#">[tespm110]</a> , I-UE-SILC		
Sena	2022	2023	2024	2022	2023	2024	2022	2023	2024
EU27	8.7	8.8	8.2	35.8	37.3	39.2	2.2	2.4	2.5
EA20	8.8	8.9	8.5	40.1	42.2	44.6	2.1	2.2	2.5
EUnw	7.7	8.2	7.8	34.5	36.9	38.0	2.6	3.1	3.0
EAnw	6.9	7.7	7.5	36.8	40.1	41.7	2.8	3.4	3.3
BE	7.5	7.8	6.7	52.5	56.2	52.3	1.0	1.1	1.4
BG	15.1	11.1	8.0	17.4	17.4	21.2	1.0	1.1	1.1
CZ	6.9	9.1	9.2	6.8	4.4	7.3	0.2	0.4	0.5
DK	14.7	15.4	14.6	74.7	69.9 b	62.9	2.1	2.7	3.1
DE	11.9	13 b	12.0	24.6	23.3	25.1	0.3	0.2 e	0.8
EE	4.9	7.6	8.6	33.7	37.9	36.8	9.1	12.9	8.5
IE	3.7	4.7	4.5	18.3	22.1	24.4	2.7	2.7	2.9
EL	26.7	28.5	28.9	29.1	29.6	28.9	9.0	11.6	12.1
ES	9.2	8.2	7.8	48.6	55.8	55.0	1.2	1.8	1.8
FR	6.5 b	6.5	7.0	56.2 b	57.4	59.3	3.2 b	3.7	4.1
HR	3.8	4.0	3.7	27.5	29.6	30.2	1.3	1 b	1.3
IT	6.6	5.7	5.1	30.9	34.5	39.4	1.8	1.8	1.9
CY	2.6	2.6	2.4	24.5	37.4	40.1	0.2	0.1	0.1
LV	5.4	7.2	6.7	32.7	34.9	24.9	5.4	7.8	8.4
LT	3.5	5.2	6.2 p	22.8	19.9	36.9 p	2.9	3.8	4.3 p
LU	9.0 b	11.5 b	8.0	54.7 b	60.0	56.6	0.5 b	0.8	1.0
HU	8.1	7.3	9.0	12.9	20.5	16.6	1.4	1.0	1.0
MT	2.9	6 b	5.8	43.1	51.0	44.1	0.3	0.1	0.3
NL	10.0	9.3	6.9	72.3	71.5	78.9	0.2	0.3	0.6
AT	7.4	6.0	6.3	23.0	24.1	30.2	0.5	0.6	1.0
PL	5.6	5.9	5.2	15.9	12.6	15.1	2.3	3.6	3.8
PT	5.0	4.9	6.9	47.2	55.5	59.4	2.9	2.8	2.5
RO	8.5	9.1	4.7	12.3	12.3	11.4	4.9	5.2	2.2
SI	4.1	3.7	3.8	52.3	56.6	57.8	3.7	3.8	3.4
SK	2.5	5.9	6.4	2.3	1.0	5.1	2.8	3.2	1.6
FI	5.4	5.5	5.4	40.0	43.9	48.2	6.5	7.9	8.5
SE	9.1	10.9	10.6	54.4	56.9	57.7	1.8	2.1	2.2

Nota: L-EUnw u l-EAnw jirreferu għall-medji mhux ponderati għall-UE u għaż-żona tal-euro.

Indikaturi – b: interruzzjoni fis-serje kronoloġika; d: id-definizzjoni tvarja; e: stima; p: proviżorju; u: affidabbiltà baxxa (għadd żgħir ta' osservazzjonijiet).

Sors: il-Eurostat, il-kalkolu tad-DĠ EMPL għall-medji mhux ponderati.

## Anness 4. Bidliet u distanza mill-UE fl-indikaturi ewlenin tat-tabella ta' valutazzjoni soċjali

Sena	Opportunitajiet indaqs																	
	Partecipazzjoni tal-adulti fl-apprendiment (matul l-ahħar 12-il xahar, eskluż it-taħriġ iggwidat fuq il-post tax-xogħol, % tal-popolazzjoni fl-età ta' bejn 25 u 64 sena)			Persuni li jitolqu kmieni mill-edukazzjoni u mit-taħriġ (% tal-popolazzjoni ta' 18-24 sena)			Sehem ta' individwi b'hiliet diġitali ġenerali bażiċi jew aktar minn bażiċi (% tal-popolazzjoni fl-età ta' bejn 16 u 74 sena)			Rata ta' zghazagh NEET (% tal-popolazzjoni totali fl-età ta' bejn 15 u 29 sena)			Differenza bejn il-ġeneri fl-impjegi (punti perċentwali, popolazzjoni fl-età ta' bejn 20 u 64 sena)			Proporzjon kwintili tal-introjtu (S80/S20)		
	2022			2024			2023			2024			2024			2024		
	Bidla Y-Yt-6	Distanza mill-medja tal-UE	Y-Yt-6 għall-Istati Membri mqabbla mal-Y-Yt-6 għall-UE	Bidla Y-Y	Distanza mill-medja tal-UE	Y-Y għall-Istati Membri mqabbla mal-Y-Y għall-UE	Bidla Y-Yt-2	Distanza mill-medja tal-UE	Y-Yt-2 għall-Istati Membri mqabbla mal-Y-Yt-2 għall-UE	Bidla Y-Y	Distanza mill-medja tal-UE	Y-Y għall-Istati Membri mqabbla mal-Y-Y għall-UE	Bidla Y-Y	Distanza mill-medja tal-UE	Y-Y għall-Istati Membri mqabbla mal-Y-Y għall-UE	Bidla Y-Y	Distanza mill-medja tal-UE	Y-Y għall-Istati Membri mqabbla mal-Y-Y għall-UE
EU27	2.1	1.7	1.9	-0.2	1.2	-0.2	1.6	-2.1	0.3	-0.1	0.6	0.1	-0.2	1.7	0.1	-0.1	0.0	0.0
EA20	:	:	:	-0.1	1.5	-0.1	:	:	:	-0.3	0.5	-0.2	-0.1	1.3	0.2	0.0	0.2	0.1
EUnw	0.2	0.0	0.0	0.0	0.0	0.0	1.3	0.0	0.0	-0.2	0.0	0.0	-0.3	0.0	0.0	-0.1	0.0	0.0
EAnw	-0.8	0.9	-1.0	0.1	-0.3	0.1	0.5	1.6	-0.8	-0.1	-0.1	0.1	-0.2	-0.5	0.1	-0.1	0.0	0.1
BE	-4.5	-2.9	-4.7	0.8 b	-1.2 b	0.8	5.2	1.8	3.8	0.3	-0.6	0.5	0.4	-0.3	0.7	0.1	-1.2	0.2
BG	-2.3	-28.3	-2.5	-1.1 b	-0.0 b	-1.1	4.3	-22.1	3.0	-1.1 b	2.2 b	-1.0	-0.1 b	-1.1 b	0.2	0.4	2.3	0.5
CZ	-1.6	-16.6	-1.8	-1.0	-2.8	-1.0	9.4	11.5	8.1	-1.5	-1.9	-1.4	-1.3	4.3	-1.0	-0.1	-1.3	0.0
DK	-3.3	9.3	-3.5	0.0	2.2	0.0	1.0	12.0	-0.4	-0.6 b	-2.5	-0.5	0.9 b	-1.8	1.2	0.0	-0.5	0.1
DE	7.3	15.9	7.1	-0.1 b	4.7 b	-0.1	3.3	-5.4	2.0	-0.1	-1.8	0.1	-0.3	-1.2	0.0	0.1	-0.1	0.2
EE	7.9	4.0	7.7	1.3	2.8	1.3	6.2	5.0	4.9	1.4	0.5	1.6	-0.7	-6.6	-0.4	-0.3	0.4	-0.2
IE	23 b	10.5	2.1	-1.2 b	-5.4 b	-1.2	2.4	15.3	1.1	-1.0	-3.0	-0.9	-0.6	1.0	-0.3	-0.1	-0.9	0.0
EL	-0.9	-22.7	-1.1	-0.7 b	-5.2 b	-0.7	-0.1	-5.2	-1.4	-1.7	3.7	-1.6	-1.0	10.5	-0.7	0.0	0.7	0.1
ES	3.7	-3.7	3.5	-0.7	4.8	-0.7	2.0	8.6	0.7	-0.3 d	1.5 d	-0.2	-0.5 d	1.5 d	-0.2	-0.1	0.8	0.0
FR	0.8 b	11.4 b	0.6	0.1	-0.5	0.1	-2.3	2.0	-3.6	0.2 d	2.0 d	0.4	0.4 d	-2.4 d	0.7	0.0	0.0	0.1
HR	-3.6	-14.5	-3.8	0.0 u	-6.2 u	0.0	-4.4	1.3	-5.7	-1.2	0.1	-1.1	-1.8	-2.4	-1.5	0.1 b	0.4 b	0.2
IT	-4.9 b	-8.8 b	-5.1	-0.7	1.6	-0.7	0.2	-11.9	-1.2	-0.9	4.7	-0.8	-0.1	11.1	0.2	0.3	0.9	0.4
CY	-16.5	-9.5	-16.7	0.9	3.1	0.9	-0.8	-8.2	-2.1	-1.0	2.4	-0.9	1.0	1.7	1.3	0.2	-0.2	0.3
LV	-4.9	-3.7	-5.1	0.2	-0.3	0.2	-5.5	-12.3	-6.8	0.7	0.2	0.9	0.2	-5.0	0.5	0.1	1.7	0.2
LT	2.4	-10.4	2.2	2.0	0.2	2.0	4.1	-4.7	2.7	1.2	4.2	1.4	-0.1	-6.9	0.2	0.2 p	1.9 p	0.3
LU	2.6 b	7.4	2.4	1.0 u	-0.4 u	1.0	-3.7	2.5	-5.0	1.3	-0.7	1.5	-1.3	-2.8	-1.0	-0.1	0.1	0.0
HU	7.4	24.4	7.2	-1.3	2.1	-1.3	9.8	1.3	8.5	0.0	0.4	0.2	-1.2	-0.4	-0.9	0.0	-0.2	0.1
MT	7.1	2.1	6.9	-0.6	1.4	-0.6	1.8	5.4	0.5	-0.4	-3.3	-0.3	-0.7	5.1	-0.4	-0.4	0.3	-0.3
NL	-1.0	18.3	-1.2	0.8	-1.2	0.8	3.8	25.1	2.4	0.2	-5.6	0.4	-0.2	-0.7	0.1	-0.2	-0.9	-0.1
AT	-3.1	14.4	-3.3	-0.5	-0.1	-0.5	1.4	7.1	0.0	-0.2	-1.3	-0.1	-0.9	-1.4	-0.6	0.1	-0.3	0.2
PL	-0.6	-17.5	-0.8	0.4	-4.1	0.4	1.4	-13.3	0.0	0.3	-1.1	0.5	-0.2	3.3	0.1	-0.2	-0.8	-0.1
PT	-4.6	-4.4	-4.8	-1.5	-1.6	-1.5	0.7	-1.7	-0.7	-0.2	-1.8	-0.1	0.2	-2.6	0.5	-0.4	0.6	-0.3
RO	13.3 b	-18.7 b	13.1	0.2	8.6	0.2	-0.1	-29.9	-1.4	0.1	8.9	0.3	-1.0	9.8	-0.7	-1.2	0.0	-1.1
SI	-13.8	-11.3	-14.0	-0.4 b	-3.2	-0.4	-3.0	-10.9	-4.3	-0.2	-2.9	-0.1	-0.1	-2.3	0.2	0.1	-1.2	0.2
SK	6.9	11.7	6.7	1.1	-0.7	1.1	-3.9	-6.3	-5.2	-0.5	0.2	-0.4	1.2	0.6	1.5	-0.4	-1.3	-0.3
FI	0.4	14.0	0.2	0.0	1.4	0.0	2.8	24.4	1.5	0.6	-0.7	0.8	0.5	-7.6	0.8	-0.1	-0.9	0.1
SE	7.7 b	28.7	7.5	-0.2	-1.0	-0.2	-0.2	8.8	-1.5	0.6	-4.2	0.8	-0.7	-4.3	-0.4	-0.4	-0.3	-0.3

Nota: L-EUnw u l-EAnw jirreferu għall-medji mhux ponderati għall-UE u għaż-żona tal-euro. Id-distanza mill-medja tal-UE tiġi kkalkulata fuq il-medja mhux ponderata.

Indikaturi – b: interruzzjoni fis-serje kronoloġika; d: id-definizzjoni tvarja; e: stima; p: proviżorju; u: affidabbiltà baxxa (għadd zghir ta' osservazzjonijiet).

Sors: il-Eurostat, il-kalkolu tad-DĠ EMPL għall-medji mhux ponderati.

**Anness 4 (ikompli). Bidliet u distanza mill-UE fl-indikaturi ewlenin tat-tabella ta' valutazzjoni soċjali**

Sena	Kundizzjonijiet tax-xoghol ġusti											
	Rata ta' impjeg (% tal-popolazzjoni fl-età ta' bejn 20 u 64 sena)			Rata tal-qgħad (% mill-popolazzjoni attiva fl-età ta' bejn 15 u 74 sena)			Rata tal-qgħad fit-tul (% tal-popolazzjoni attiva fl-età ta' bejn 15 u 74 sena)			GDHI reali per capita (2008=100)		
	2024			2024			2024			2024		
	Bidla Y-Y	Distanza mill-medja tal-UE	Y-Y għall-Istati Membri mqabbla mal-Y-Y għall-UE	Bidla Y-Y	Distanza mill-medja tal-UE	Y-Y għall-Istati Membri mqabbla mal-Y-Y għall-UE	Bidla Y-Y	Distanza mill-medja tal-UE	Y-Y għall-Istati Membri mqabbla mal-Y-Y għall-UE	Bidla Y-Y	Distanza mill-medja tal-UE	Y-Y għall-Istati Membri mqabbla mal-Y-Y għall-UE
EU27	0.5	-1.5	0.0	-0.2	0.1	-0.2	-0.2	0.1	-0.1	2.2	-10.6	-1.2
EA20	0.6	-2.0	0.1	-0.2	0.6	-0.2	-0.3	0.3	-0.2	2.0	-15.5	-1.4
EUnw	0.5	0.0	0.0	0.0	0.0	0.0	-0.1	0.0	0.0	3.4	0.0	0.0
EAnw	0.5	-0.4	0.0	-0.1	0.3	-0.1	-0.2	0.2	-0.1	3.3	-6.7	-0.1
BE	0.2	-5.0	-0.3	0.2	-0.1	0.2	-0.2	0.2	-0.1	0.5	-17.8	-2.8
BG	0.6 b	-0.54 b	0.1	-0.1 b	-1.6 b	-0.1	-0.1 b	0.4 b	0.0	·	·	·
CZ	0.6	5.0	0.1	0.0	-3.2	0.0	0.0	-1.0	0.1	1.3	0.4	-2.1
DK	0.4 b	2.9	-0.1	1.1 b	0.4	1.1	0.3 b	-1.0	0.4	1.0	0.1	-2.4
DE	0.2	4.0	-0.3	0.3	-2.4	0.3	-0.1	-0.9	0.0	1.3	-8.7	-2.1
EE	-0.3	4.5	-0.8	1.2	1.8	1.2	0.5	0.0	0.6	3.5	6.2	0.1
IE	0.7	2.5	0.2	0.0	-1.5	0.0	-0.1	-0.8	0.0	3.2	-10.0	-0.2
EL	1.9	-8.0	1.4	-1.0	4.3	-1.0	-0.8	3.6	-0.7	2.5	-40.7	-0.9
ES	0.9 d	-5.9 d	0.4	-0.8 d	5.6 d	-0.8	-0.5 d	2.0 d	-0.4	3.1	-20.9	-0.3
FR	0.7 d	-2.2 d	0.2	0.1 d	1.6 d	0.1	-0.1 d	-0.1 d	0.0	2.3	-11.4	-1.1
HR	2.8	-3.7	2.3	-1.1	-0.8	-1.1	-0.3	0.0	-0.2	6.6	13.2	3.2
IT	0.8	-10.2	0.3	-1.2	0.7	-1.2	-0.9	1.5	-0.8	1.4	-28.9	-2.0
CY	0.3	2.5	-0.2	-0.9	-0.9	-0.9	-0.5	-0.5	-0.4	4.9	-17.1	1.6
LV	-0.1	0.1	-0.6	0.4	1.1	0.4	0.4	0.4	0.5	4.4	-2.1	1.0
LT	0.7	1.9	0.2	0.2	1.3	0.2	0.0	0.5	0.1	4.6	19.2	1.2
LU	-0.6	-3.1	-1.1	1.2	0.6	1.2	-0.1	-0.2	0.0	0.9	-11.8	-2.4
HU	0.4	3.8	-0.1	0.4	-1.3	0.4	0.1	-0.3	0.2	3.9	43.3	0.6
MT	1.7	5.7	1.2	-0.4	-2.7	-0.4	-0.1	-1.1	0.0	8.5	46.9	5.1
NL	0.0	6.2	-0.5	0.1	-2.1	0.1	0.0	-1.3	0.1	2.2	-12.5	-1.2
AT	0.2	0.1	-0.3	0.1	-0.6	0.1	0.0	-0.7	0.1	3.6	-22.1	0.2
PL	0.5	1.1	0.0	0.1	-2.9	0.1	0.0	-1.0	0.1	6.6	41.2	3.3
PT	0.5	1.2	0.0	0.0	0.7	0.0	-0.1	0.6	0.0	6.1	-6.1	2.7
RO	0.8	-7.8	0.3	-0.2	-0.4	-0.2	-0.4	0.0	-0.3	7.9	53.9	4.5
SI	0.8	1.0	0.3	0.0	-2.1	0.0	-0.3	-0.7	-0.2	1.8	-2.4	-1.5
SK	0.6	0.8	0.1	-0.5	-0.5	-0.5	-0.3	1.7	-0.2	4.3	8.7	1.0
FI	-1.2	-0.3	-1.7	1.2	2.6	1.2	0.2	0.0	0.3	0.8	-16.1	-2.6
SE	-0.7	4.6	-1.2	0.7	2.6	0.7	0.1	-0.1	0.2	0.4	-4.3	-3.0

Nota: L-EUnw u l-EAnw jirreferu għall-medji mhux ponderati għall-UE u għaż-żona tal-euro. Id-distanza mill-medja tal-UE tiġi kkalkulata fuq il-medja mhux ponderata. Il-GDHI reali per capita jitkejjel bl-użu ta' "introjtu mhux aġġustat" (jiġifieri mingħajr ma jiġu inkluzi t-trasferimenti soċjali *in natura*) u mingħajr korrezzjoni għall-istandards tal-kapaċità tal-akkwist.

Indikaturi – b: interruzzjoni fis-serje kronoloġika; d: id-definizzjoni tvarja; e: stima; p: provizorju; u: affidabbiltà baxxa (għadd żgħir ta' osservazzjonijiet).

Sors: il-Eurostat, il-kalkolu tad-DĠ EMPL għall-medji mhux ponderati.

**Anness 4 (ikompli). Bidliet u distanza mill-UE fl-indikaturi ewlenin tat-tabella ta' valutazzjoni soċjali**

Sena	Protezzjoni u inkluzjoni soċjali											
	Rata tar-riskju ta' faqar jew ta' esklużjoni soċjali (% tal-popolazzjoni totali)			Ir-rata tar-riskju ta' faqar jew ta' esklużjoni soċjali għat-ffal (% tal-popolazzjoni totali ta' bejn 0 u 17-il sena)			Impatt tat-trasferimenti soċjali (minbarra l-pensjonijiet) fuq it-tnaqqis tal-faqar (% tat-tnaqqis tal-AROP)			Differenza fl-impjegi għall-persuni b'dizabbiltà (punti percentwali, popolazzjoni fl-età ta' bejn 20 u 64 sena)		
	2024			2024			2024			2024		
	Bidla Y-Y	Distanza mill-medja tal-UE	Y-Y għall-Istati Membri Y-Y għall-UE	Bidla Y-Y	Distanza mill-medja tal-UE	Y-Y għall-Istati Membri Y-Y għall-UE	Bidla Y-Y	Distanza mill-medja tal-UE	Y-Y għall-Istati Membri Y-Y għall-UE	Bidla Y-Y	Distanza mill-medja tal-UE	Y-Y għall-Istati Membri Y-Y għall-UE
EU27	-0.3	0.8	0.1	-0.7	2.3	-0.1	-0.5	0.7	-0.7	2.6	-3.0	0.7
EA20	-0.2	1.2	0.2	-0.4	3.1	0.2	-1.6	0.5	-1.7	2.8	-4.0	0.9
EUnw	-0.4	0.0	0.0	-0.6	0.0	0.0	0.1	0.0	0.0	1.9	0.0	0.0
EAnw	-0.2	0.1	0.2	-0.5	-0.3	0.1	-0.4	-0.5	-0.5	1.7	-1.4	-0.2
BE	-0.5	-1.9	-0.1	0.6	-1.7	1.2	3.1	19.7	3.0	-0.4	6.1	-2.3
BG	0.3	10.1	0.7	1.2	13.2	1.8	-0.1	-5.7	-0.2	-4.1	8.4	-6.0
CZ	-0.7	-8.9	-0.3	0.4	-6.5	1.0	1.1	7.2	1.0	-0.5	-5.3	-2.4
DK	0.1	-2.2	0.5	0.6	-6.0	1.2	-1.0	17.0	-1.1	5.7 b	-0.9 b	3.8
DE	-0.2	0.9	0.2	-1.0	1.0	-0.4	-6.0	2.3	-6.1	-0.6 e	-5.0	-2.5
EE	-2.0	2.0	-1.6	-1.8	-5.4	-1.2	3.9	-1.9	3.8	0.6	-6.2	-1.3
IE	-2.1	-3.1	-1.7	-3.4	-1.0	-2.8	-7.0	17.4	-7.1	1.5	11.2	-0.4
EL	0.8	6.7	1.2	-0.2	6.0	0.4	-1.6	-16.8	-1.7	2.5	1.5	0.6
ES	-0.7	5.6	-0.3	0.1	12.7	0.7	1.0	-9.5	0.9	9.6	-3.6	7.7
FR	0.1	0.3	0.5	-0.4	4.3	0.2	-3.0	5.4	-3.2	2.5	-4.6	0.6
HR	1.0 b	1.5 b	1.4	2.0 b	-2.6 b	2.6	0.7 b	-11.8 b	0.6	1.8 b	14.0	-0.1
IT	0.3	2.9	0.7	0.0	5.2	0.6	0.8	-2.1	0.6	9.2 b	-1.9 b	7.3
CY	-0.3	-3.1	0.1	-2.3	-7.1	-1.7	0.4	-2.9	0.3	-2.5	-2.5	-4.4
LV	-1.3	4.1	-0.9	-2.4	-4.0	-1.8	-2.0	-12.0	-2.1	2.8	-5.7	0.9
LT	1.5 p	5.6 p	1.9	1.1 p	0.9 p	1.7	-4.1 p	-7.6 p	-4.2	7.5 p	12.9 p	5.6
LU	-1.4	-0.2	-1.0	-0.5	3.7	0.1	-0.4	-6.4	-0.5	:	:	:
HU	-0.4	-0.9	0.0	-1.7	1.0	-1.1	-2.3	-9.9	-2.4	-1.5	1.3	-3.4
MT	-0.1	-0.5	0.3	0.7	4.0	1.3	0.4	-7.4	0.3	-0.5	-1.7	-2.4
NL	-0.4	-4.8	0.0	-0.1	-6.1	0.5	2.6	7.6	2.5	-2.9	-6.1	-4.8
AT	-0.8	-3.3	-0.4	-1.8	-1.0	-1.2	1.5	7.3	1.4	-5.4	-6.3	-7.3
PL	-0.3	-4.2	0.1	-0.8	-5.8	-0.2	5.5	8.1	5.3	1.7 u	8.6	-0.2
PT	-0.4	-0.5	0.0	-1.9	-1.2	-1.3	2.6	-11.0	2.5	7.3 b	-5.7 b	5.4
RO	-4.1	7.7	-3.7	-5.2	11.9	-4.6	3.2	-14.6	3.1	15.6	17.8	13.7
SI	0.7	-5.8	1.1	1.1	-10.1	1.7	2.2	4.3	2.1	-3.1	-12.8	-5.0
SK	0.7	-1.9	1.1	-2.7	0.7	-2.1	0.2	3.3	0.1	1.7	-3.2	-0.2
FI	1.0	-3.4	1.4	3.5	-4.6	4.1	-2.4	13.0	-2.5	1.0	-6.6	-0.9
SE	-0.9	-2.7	-0.5	-0.7	-1.0	-0.1	3.7	7.2	3.6	-0.3	-4.1	-2.2

Nota: L-EUnw u l-EAnw jirreferu għall-medji mhux ponderati għall-UE u għaž-żona tal-euro. Id-distanza mill-medja tal-UE tiġi kkalkulata fuq il-medja mhux ponderata.

Indikaturi – b: interruzzjoni fis-serje kronoloġika; d: id-definizzjoni tvarja; e: stima; p: proviżorju; u: affidabbiltà baxxa (għadd żgħir ta' osservazzjonijiet).

Sors: il-Eurostat, il-kalkolu tad-DĠ EMPL għall-medji mhux ponderati.

**Anness 4 (ikompli). Bidliet u distanza mill-UE fl-indikaturi ewlenin tat-tabella ta' valutazzjoni soċjali**

Sena	Protezzjoni u inkluzjoni soċjali (ikompli)								
	Piż eċċessiv tal-kost tal-abitazzjoni (% tal-popolazzjoni totali)			Tfal ta' inqas minn 3 snin fl-indukrar formali tat-tfal (% tal-popolazzjoni taht it-3 snin)			Htieġa mhux issodisfata awtodikjarata għall-kura medika (% tal-popolazzjoni ta' 16+)		
	2024			2024			2024		
	Bidla Y-Y	Distanza mill-medja tal-UE	Y-Y għall-Istati Membri Y-Y għall-UE	Bidla Y-Y	Distanza mill-medja tal-UE	Y-Y għall-Istati Membri Y-Y għall-UE	Bidla Y-Y	Distanza mill-medja tal-UE	Y-Y għall-Istati Membri Y-Y għall-UE
	EU27	-0.6	0.4	-0.2	1.9	1.2	0.8	0.1	-0.5
EA20	-0.4	0.7	0.1	2.4	6.6	1.3	0.3	-0.5	0.4
EUnw	-0.5	0.0	0.0	1.1	0.0	0.0	-0.1	0.0	0.0
EAnw	-0.2	-0.3	0.2	1.6	3.7	0.5	-0.1	0.3	0.1
BE	-1.1	-1.1	-0.7	-3.9	14.3	-5.0	0.3	-1.6	0.4
BG	-3.1	0.2	-2.7	3.8	-16.8	2.7	0.0	-1.9	0.1
CZ	0.1	1.4	0.6	2.9	-30.7	1.8	0.1	-2.5	0.2
DK	-0.8	6.8	-0.4	-7.0 b	24.9	-8.1	0.4	0.1	0.5
DE	-1.0 b	4.2	-0.6	1.8	-12.9	0.7	0.6 e	-2.2	0.7
EE	1.0	0.8	1.5	-1.1	-1.2	-2.2	-4.4	5.5	-4.3
IE	-0.2	-3.3	0.3	2.3	-13.6	1.2	0.2	-0.1	0.3
EL	0.4	21.1	0.9	-0.7	-9.1	-1.8	0.5	9.1	0.6
ES	-0.4	0.0	0.1	-0.8	17.0	-1.9	0.0	-1.2	0.1
FR	0.5	-0.8	1.0	1.9	21.3	0.8	0.4	1.1	0.5
HR	-0.3	-4.1	0.2	0.6	-7.8	-0.5	0.3 b	-1.7	0.4
IT	-0.6	-2.7	-0.2	4.9	1.4	3.8	0.1	-1.1	0.2
CY	-0.2	-5.4	0.3	2.7	2.1	1.6	0.0	-2.9	0.1
LV	-0.5	-1.1	-0.1	-10.0	-13.1	-11.1	0.6	5.4	0.7
LT	1.0 p	-1.6 p	1.5	17.0 p	-1.1 p	15.9	0.5 p	1.3 p	0.6
LU	-3.5 b	0.2	-3.1	-3.4	18.6	-4.5	0.2	-2.0	0.3
HU	1.7	1.2	2.2	-3.9	-21.4	-5.0	0.0	-2.0	0.1
MT	-0.2 b	-2.0	0.3	-6.9	6.1	-8.0	0.2	-2.7	0.3
NL	-2.4	-0.9	-2.0	7.4	40.9	6.3	0.3	-2.4	0.4
AT	0.3	-1.5	0.8	6.1	-7.8	5.0	0.4	-2.0	0.5
PL	-0.7	-2.6	-0.3	2.5	-22.9	1.4	0.2	0.8	0.3
PT	2.0	-0.9	2.5	3.9	21.4	2.8	-0.3	-0.5	-0.2
RO	-4.4	-3.1	-4.0	-0.9	-26.6	-2.0	-3.0	-0.8	-2.9
SI	0.1	-4.0	0.6	1.2	19.8	0.1	-0.4	0.4	-0.3
SK	0.5	-1.4	1.0	4.1	-32.9	3.0	-1.6	-1.4	-1.5
FI	-0.1	-2.4	0.4	4.3	10.2	3.2	0.6	5.5	0.7
SE	-0.3	2.8	0.2	0.8	19.7	-0.3	0.1	-0.8	0.2

*Nota:* L-EUnw u l-EAnw jirreferu għall-medji mhux ponderati għall-UE u għaż-żona tal-euro. Id-distanza mill-medja tal-UE tiġi kkalkulata fuq il-medja mhux ponderata.

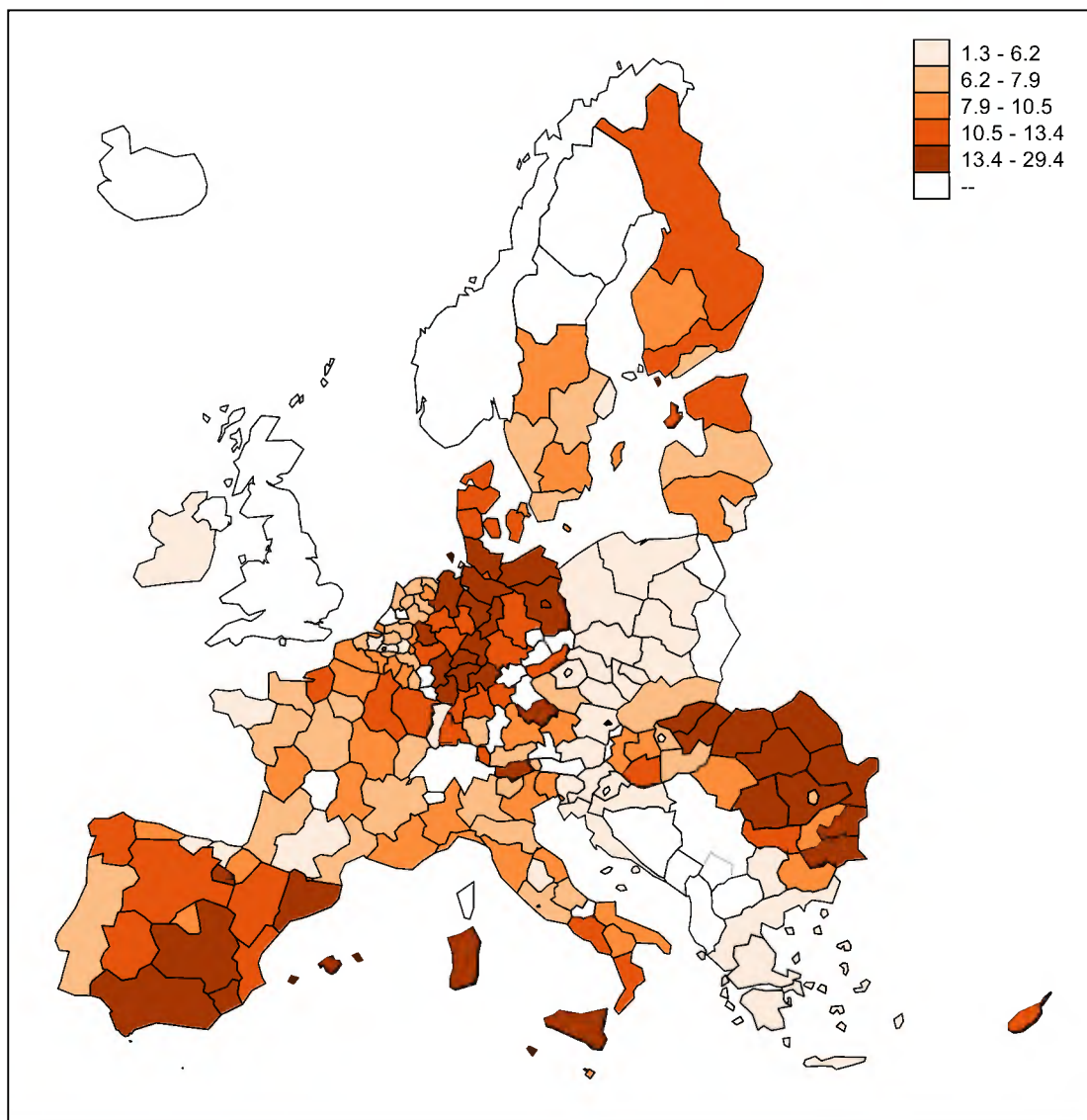
*Indikaturi* – b: interruzzjoni fis-serje kronoloġika; d: id-definizzjoni tvarja; e: stima; p: proviżorju; u: affidabbiltà baxxa (għadd żgħir ta' osservazzjonijiet).

*Sors:* il-Eurostat, il-kalkolu tad-DĠ EMPL għall-medji mhux ponderati.

**Anness 5. Diżaggregazzjoni reġjonali ta' numru ta' indikaturi ewlenin magħzula tat-tabella ta' valutazzjoni soċjali<sup>356</sup>**

**Illustrazzjoni 1: Persuni li jitolqu kmieni mill-edukazzjoni u mit-tahriġ, 2024**

(%, is-sehem ta' persuni fl-età ta' bejn 18 u 24 sena, skont ir-reġjuni NUTS 2; medja tal-UE: 9.4 %)



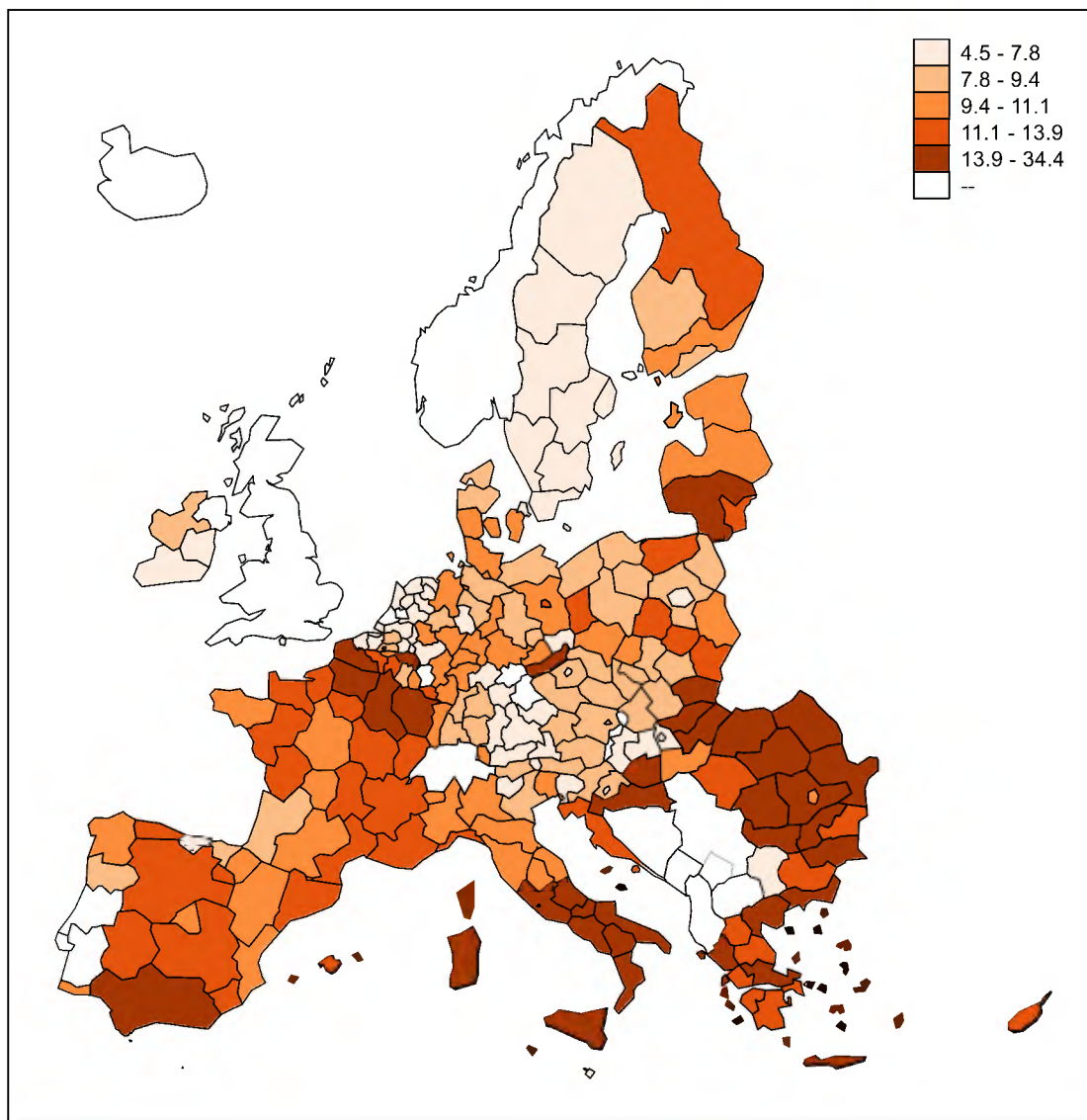
*Nota:* L-entrata tad-didaskalija "--" tirreferi ghal data li mhijiex disponibbli. Xi unitajiet amministrattivi fuq g'zejjer u reġjuni ultraperiferiċi ma humiex irrappreżentati. Data nazzjonali għall-Portugall. Data fil-livell NUTS 1 għall-Greċja, għall-Irlanda, għall-Polonja u għas-Slovakkja. Id-data għar-reġjuni ultraperiferiċi, mhux irrappreżentata fil-mappa hija: il-G'zejjer Kanarji 13.1 %, il-Guyana Françiża 29.4 %, Réunion 11.8 %, ir-Reġjun Awtonomu tal-Azores 19.8 %.

*Sors:* il-Eurostat [[edat\\_lfse\\_16](#)], I-LFS tal-UE. © EuroGeographics għall-fruntieri amministrattivi.

<sup>356</sup> *Nota:* Diżaggregazzjonijiet fil-livell reġjonali (NUTS 2). Jekk l-analiżi reġjonali (NUTS 2) ma tkunx disponibbli, fil-mapep jiġi ppreżentat NUTS 1 jew il-livell nazzjonali.

## Illustrazzjoni 2: Iz-zghazagh li huma barra mill-edukazzjoni, mill-impjieg jew mit-tahrig (NEET), 2024

(%, is-sehem ta' persuni fl-età ta' bejn 15 u 29 sena, skont ir-regjuni NUTS 2; medja tal-UE: 11.1 %)

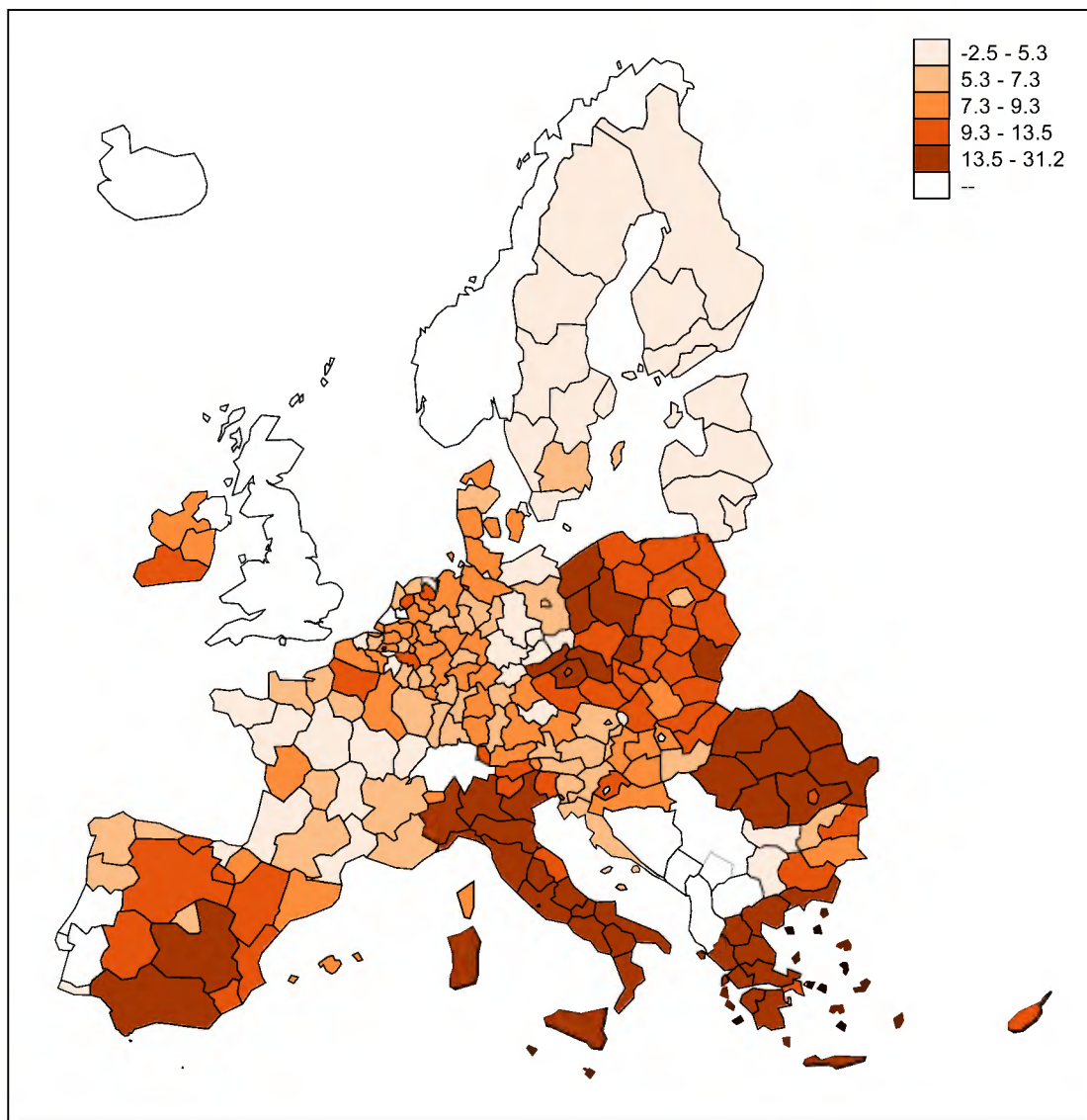


*Nota:* L-entrata tad-didaskalija "--" tirreferi ghal data li mhijiex disponibbli. Xi unitajiet amministrattivi fuq gzejjer u regjuni ultraperiferici ma humiex irrapprezentati. Id-data ghar-regjuni ultraperiferici, mhux irrapprezentata fil-mappa hija: il-Gzejjer Kanarji 14 %, Guadeloupe 21 %, Martinique 20.9 %, il-Guyana 34.4 %, Réunion 24.2 %, ir-Regjun Awtonomu tal-Azores 13 %, ir-Regjun Awtonomu ta' Madeira 10.1 %.

*Sors:* il-Eurostat [[edat\\_lfse\\_22](#)], I-LFS tal-UE. © EuroGeographics għall-fruntieri amministrattivi.

### Illustrazzjoni 3: Id-differenza bejn il-ġeneri fl-impjieg, 2024

(id-differenza f'punti perċentwali, ir-rata tal-impjieg tal-irġiel bit-tnaqqis tar-rata tal-impjieg tan-nisa, abbażi tal-persuni fl-età ta' bejn 20 u 64 sena, skont ir-reġjuni NUTS 2; medja tal-UE: 10.0 pp)

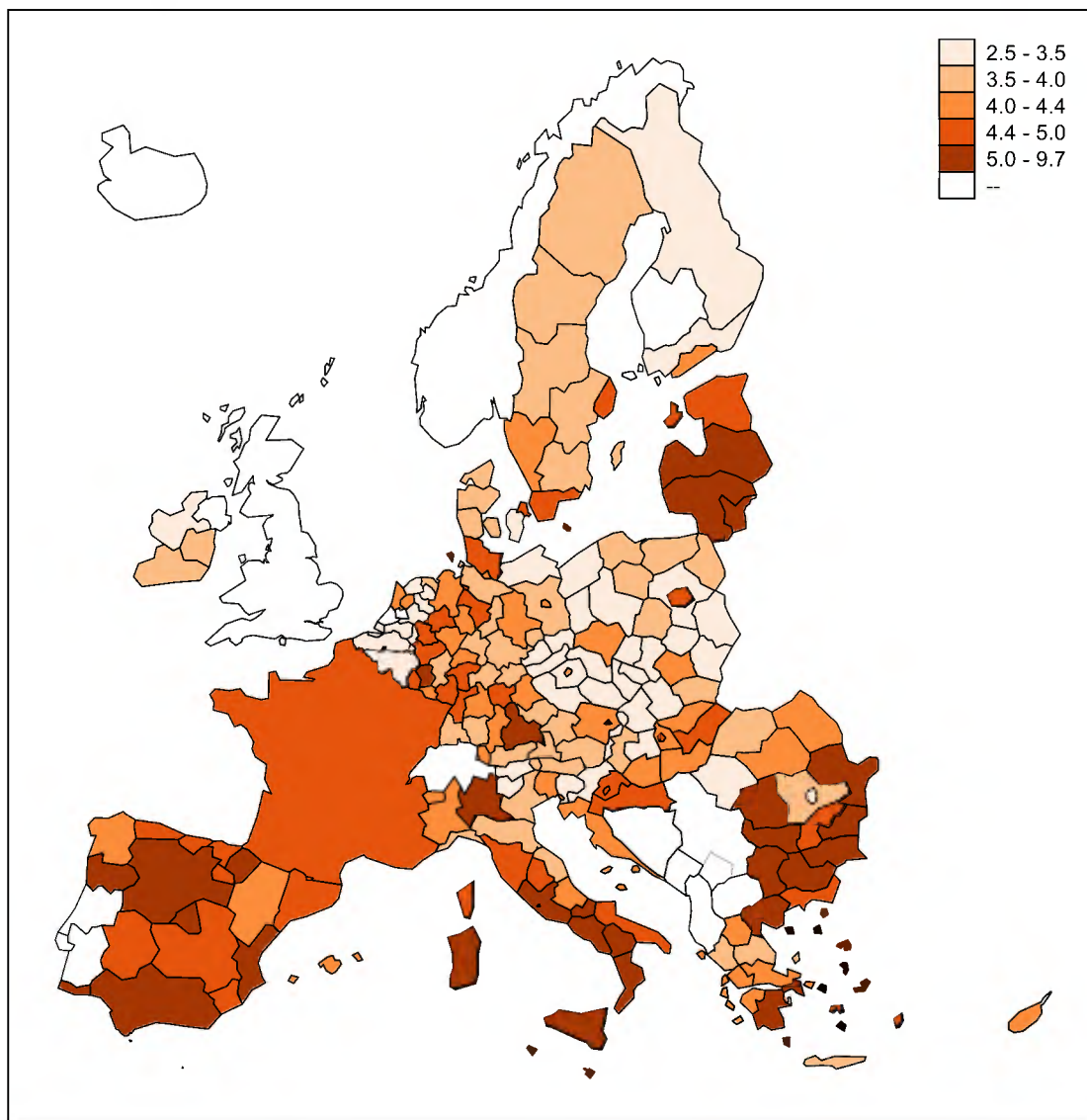


*Nota:* L-entrata tad-didaskalija "--" tirreferi ghal data li mhijiex disponibbli. Xi unitajiet amministrattivi fuq gzejjer u reġjuni ultraperiferiċi ma humiex irrappreżentati. Id-data ghar-reġjuni ultraperiferiċi, mhux irrappreżentata fil-mappa hija: il-Gzejjer Kanarji 8.8 pp, Guadeloupe 1.6 pp, Martinique 0.1 pp, il-Guyana Franciża 16.9 pp, Réunion 7 pp, ir-Reġjun Awtonomu tal-Azores 7.4 pp, ir-Reġjun Awtonomu ta' Madeira 3.2 pp

*Sors:* il-Eurostat [[tepsr\\_lm220](#)], l-LFS tal-UE. © EuroGeographics għall-fruntieri amministrattivi.

#### Illustrazzjoni 4: L-inugwaljanza fl-introjtu mkejla bħala proporzjon tad-distribuzzjoni kwintili - S80/S20, 2024

(indici, skont ir-reġjuni NUTS 2; il-medja tal-UE: 4.7)

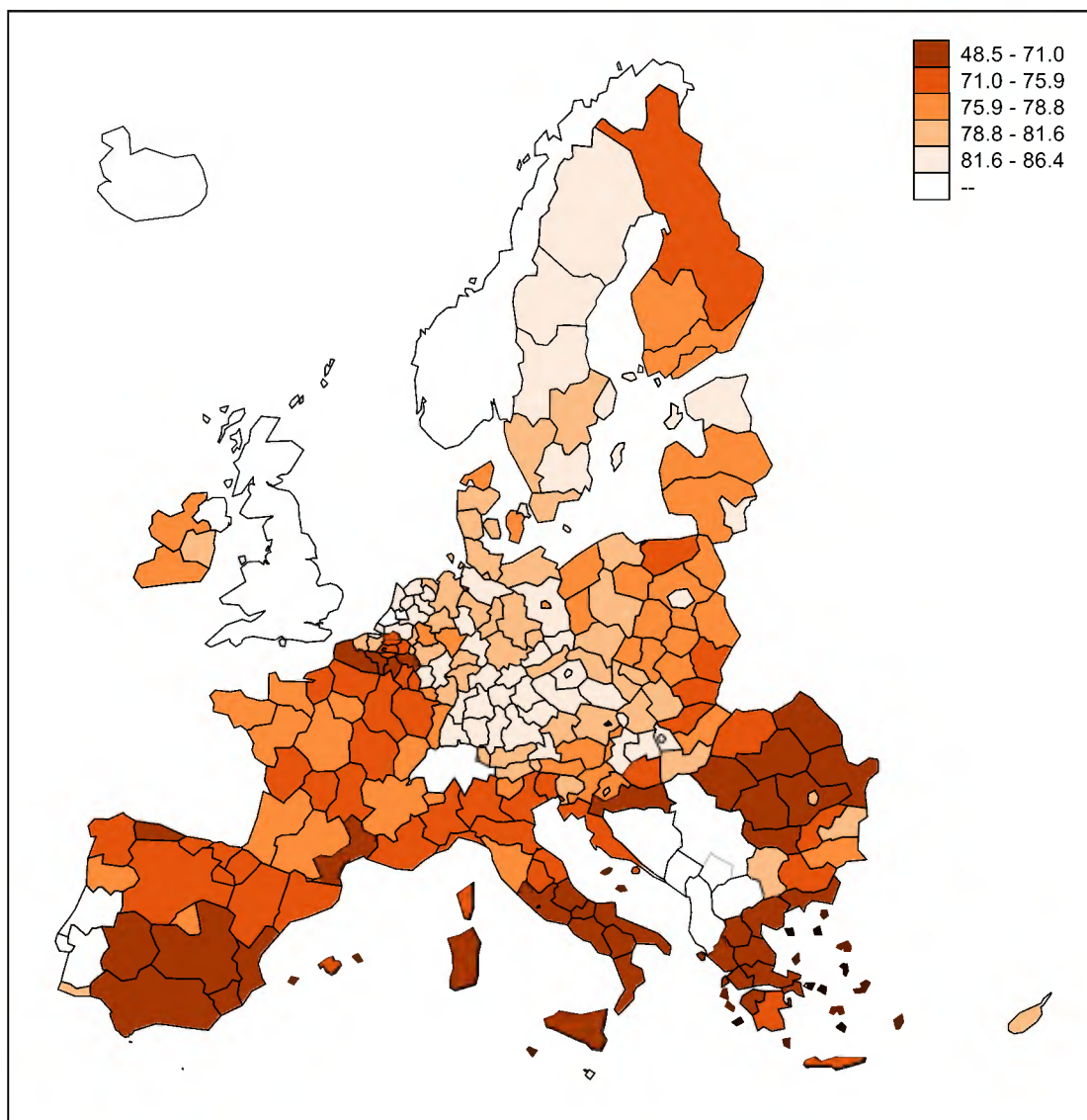


*Nota:* L-entrata tad-didaskalija "--" tirreferi għal data li mhijiex disponibbli. Xi unitajiet amministrattivi fuq għejjer u reġjuni ultraperiferiċi ma humiex irrappreżentati. Data nazzjonali għal Ċipru, għall-Estonja, għal Franza, għal-Latvja, għal-Lussemburgu u għal Malta. Data fil-livell NUTS1 għall-Belġju. Id-data għar-reġjuni ultraperiferiċi, mhux irrappreżentata fil-mappa hija: il-Għejjer Kanarji 5.5, ir-Reġjun Awtonomu tal-Azores 5.9, ir-Reġjun Awtonomu ta' Madeira 4.9.

*Sors:* il-Eurostat [[ilc\\_d11\\_r](#)], I-UE-SILC. © EuroGeographics għall-fruntieri amministrattivi.

## Illustrazzjoni 5: Ir-rata tal-impjieg, 2024

(%, is-sehem ta' persuni fl-età ta' bejn 20 u 64 sena, skont ir-reġjuni NUTS 2; medja tal-UE: 75.8 %)

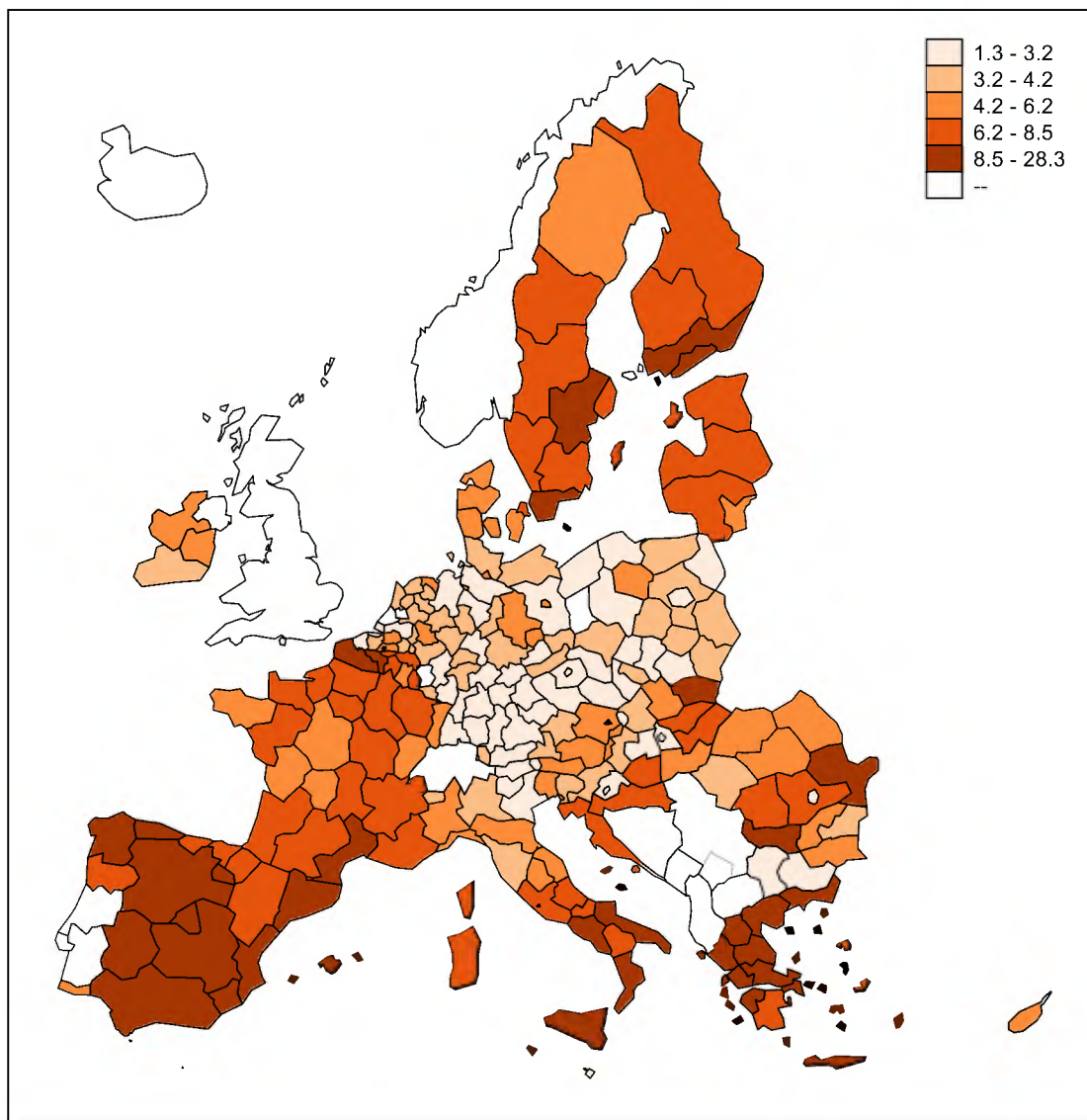


*Nota:* L-entrata tad-didaskalija "--" tirreferi ghal data li mhijiex disponibbli. Xi unitajiet amministrattivi fuq gzejjer u reġjuni ultraperiferiċi ma humiex irrapprezentati. Id-data ghar-reġjuni ultraperiferiċi, mhux irrapprezentata fil-mappa hija: il-Gzejjer Kanarji 67.3 %, Guadeloupe 61 %, Martinique 67.3 %, il-Guyana 51.1 %, Réunion 57.5 %, ir-Reġjun Awtonomu tal-Azores 74.8 %, ir-Reġjun Awtonomu ta' Madeira 76.3 %.

*Sors:* il-Eurostat [[lfst\\_r\\_lfe2empri](#)], l-LFS tal-UE. © EuroGeographics għall-fruntieri amministrattivi.

## Illustrazzjoni 6: Ir-rata tal-qghad, 2024

(%, is-sehem tal-forza tax-xoghol fl-età ta' bejn 15 u 74 sena, skont ir-reġjuni NUTS 2; medja tal-UE: 5.9 %)

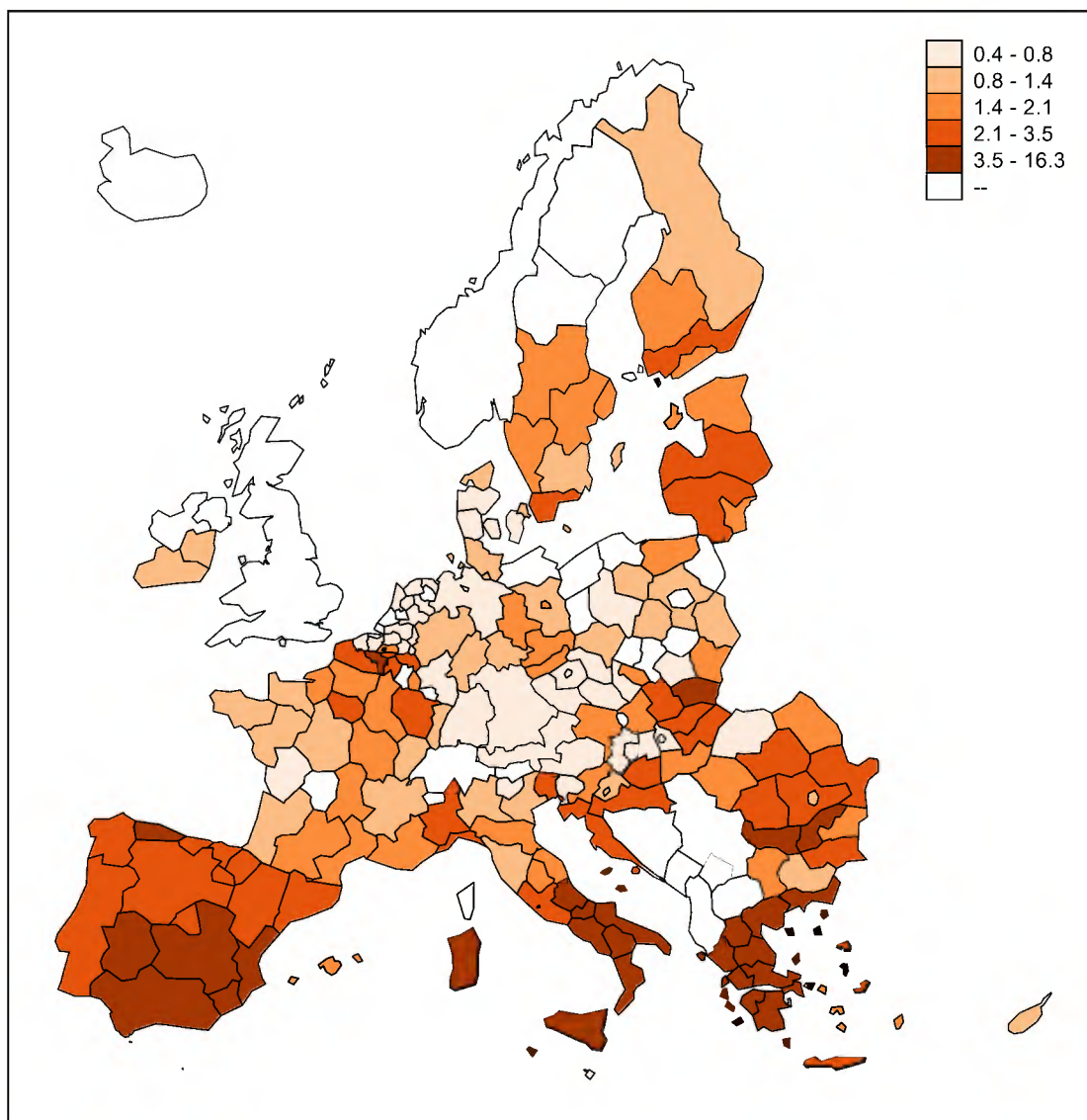


*Nota:* L-entrata tad-didaskalija "--" tirreferi ghal data li mhijiex disponibbli. Xi unitajiet amministrattivi fuq gzejjer u reġjuni ultraperiferiċi ma humiex irrappreżentati. Id-data ghar-reġjuni ultraperiferiċi, mhux irrappreżentata fil-mappa hija: il-Gzejjer Kanarji 13.8 %, Guadeloupe 16.8 %, Martinique 12.3 %, il-Guyana 17 %, Réunion 17.3 %, ir-Reġjun Awtonomu tal-Azores 5.6 %, ir-Reġjun Awtonomu ta' Madeira 5.7 %.

*Sors:* il-Eurostat [[lfst\\_r\\_lfu3rt](#)], l-LFS tal-UE. © EuroGeographics għall-fruntieri amministrattivi.

## Illustrazzjoni 7: Ir-rata tal-qghad fit-tul (12-il xahar jew aktar), 2024

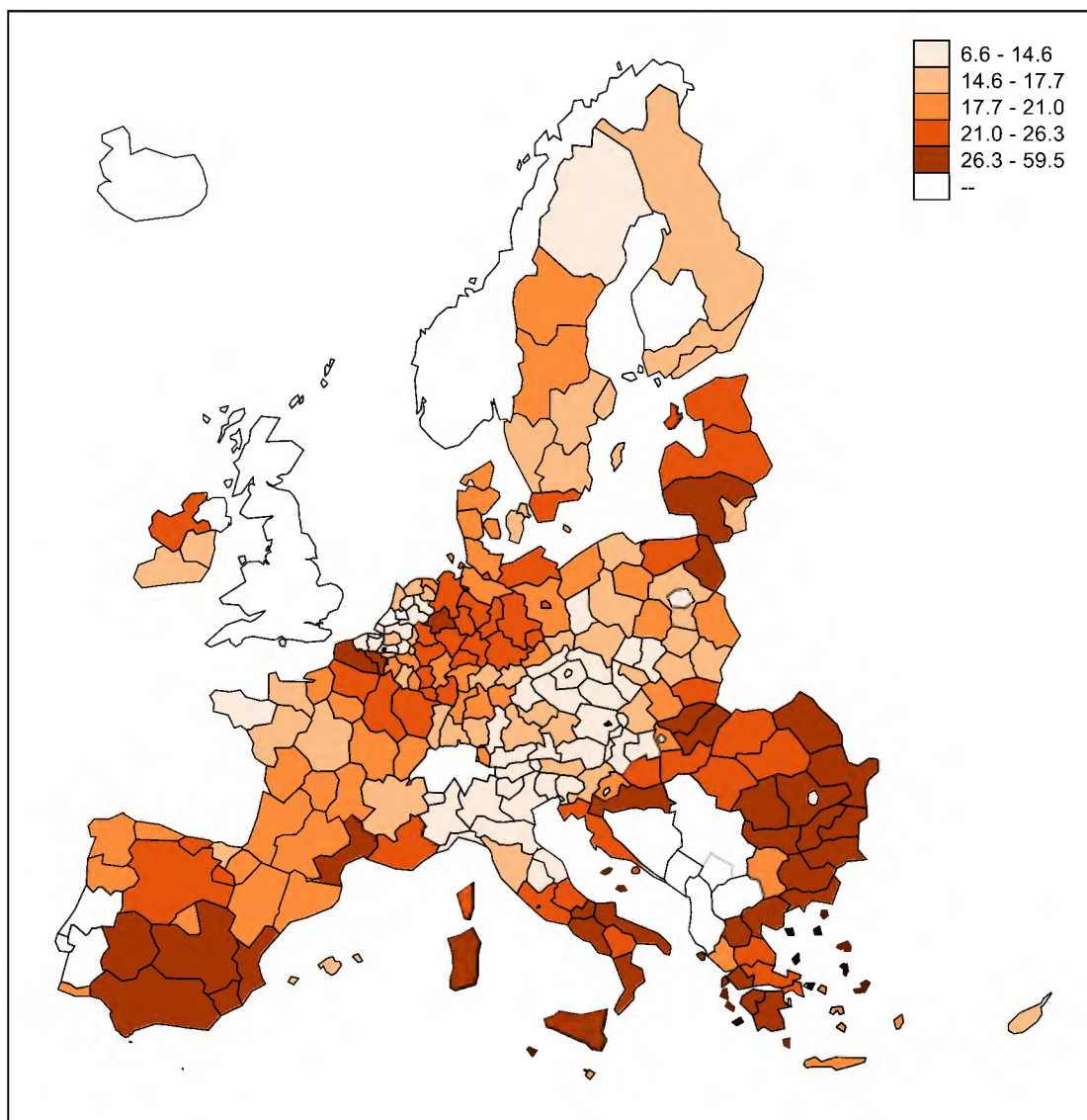
(%, is-sehem tal-popolazzjoni attiva, skont ir-reġjuni NUTS 2; medja tal-UE: 1.9 %)



*Nota:* L-entrata tad-didaskalija "--" tirreferi ghal data li mhijiex disponibbli. Xi unitajiet amministrattivi fuq gzejjer u reġjuni ultraperiferiċi ma humiex irrappreżentati. Data nazzjonali għall-Portugall. Data fil-livell NUTS 1 għall-Awstrija u għall-Ġermanja. Id-data għar-reġjuni ultraperiferiċi, mhux irrappreżentata fil-mappa hija: il-Gzejjer Kanarji 5.7 %, Guadeloupe 11.4 %, Martinique 5.3 %, il-Guyana Françiża 6.7 %, Réunion 8.2 %.

*Sors:* il-Eurostat [[lfst\\_r\\_lfu2ltu](#)], I-LFS tal-UE. © EuroGeographics għall-fruntieri amministrattivi.

**Illustrazzjoni 8: Il-persuni fir-riskju tal-faqar jew tal-eskluzjoni soċjali, 2024**  
 (% , skont ir-reġjuni NUTS 2; medja tal-UE: 21.0 %)

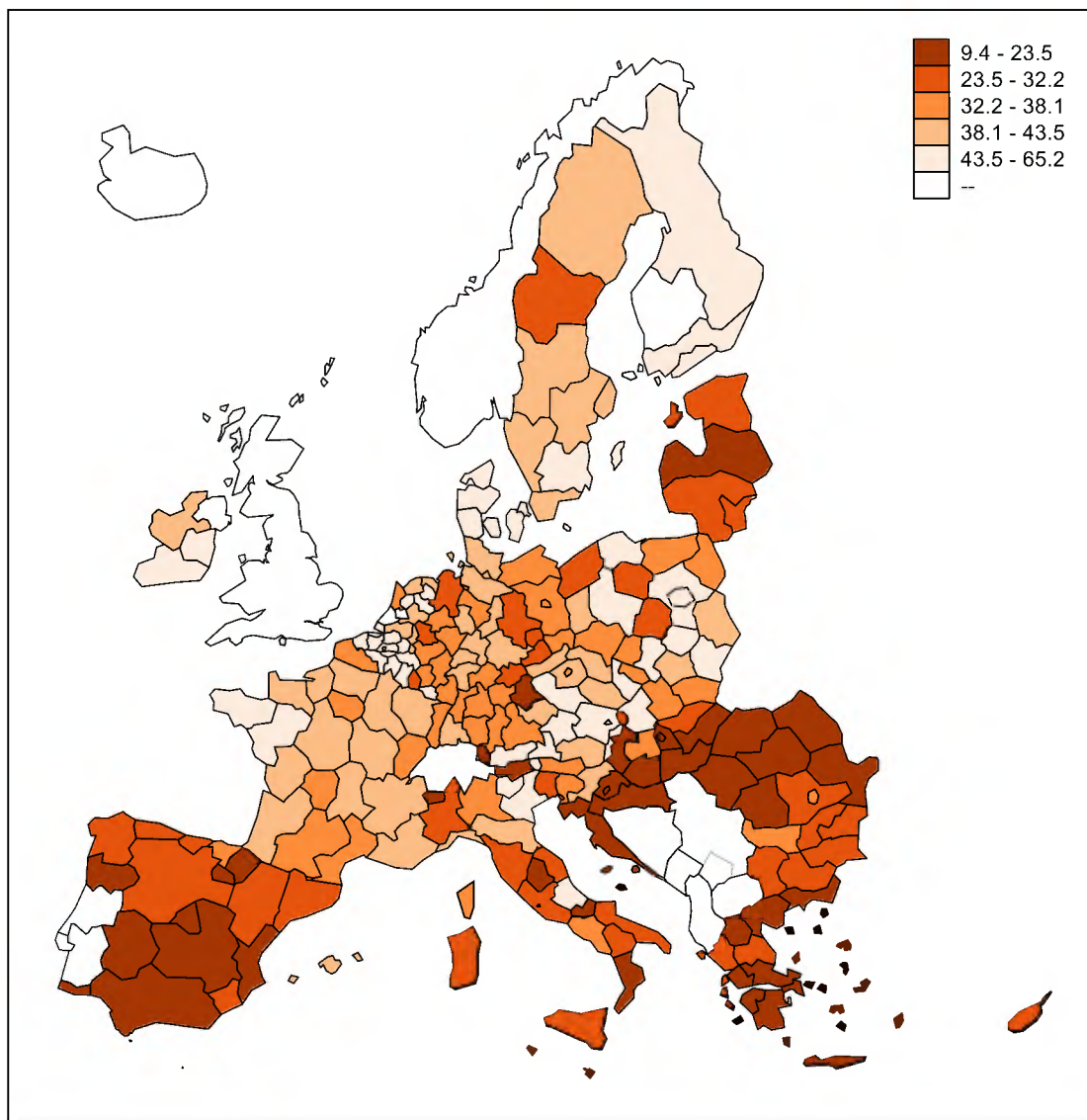


*Nota:* L-entrata tad-didaskalija "--" tirreferi ghal data li mhijiex disponibbli. Xi unitajiet amministrattivi fuq gzejjer u reġjuni ultraperiferiċi ma humiex irrapprezentati. Data nazzjonali ghal Ċipru, għall-Estonja, għall-Latvja, għall-Lussemburgu u għal Malta. Id-data għar-reġjuni ultraperiferiċi, mhux irrapprezentata fil-mappa hija: il-Gzejjer Kanarji 31.2 %, Guadeloupe 39.4 %, Martinique 30.1 %, il-Guyana 59.5 %, Réunion 39.4 %, ir-Reġjun Awtonomu tal-Azores 28.4 %, ir-Reġjun Awtonomu ta' Madeira 22.9 %.

*Sors:* il-Eurostat [[ilc\\_peps11n](#)], I-UE-SILC. © EuroGeographics għall-fruntieri amministrattivi.

## Illustrazzjoni 9: L-impatt tat-trasferimenti soċjali (għajr il-pensjonijiet) fuq it-tnaqqis tal-faqar, 2024

(%, skont ir-regjuni NUTS 2; medja tal-UE: 34.2 %)

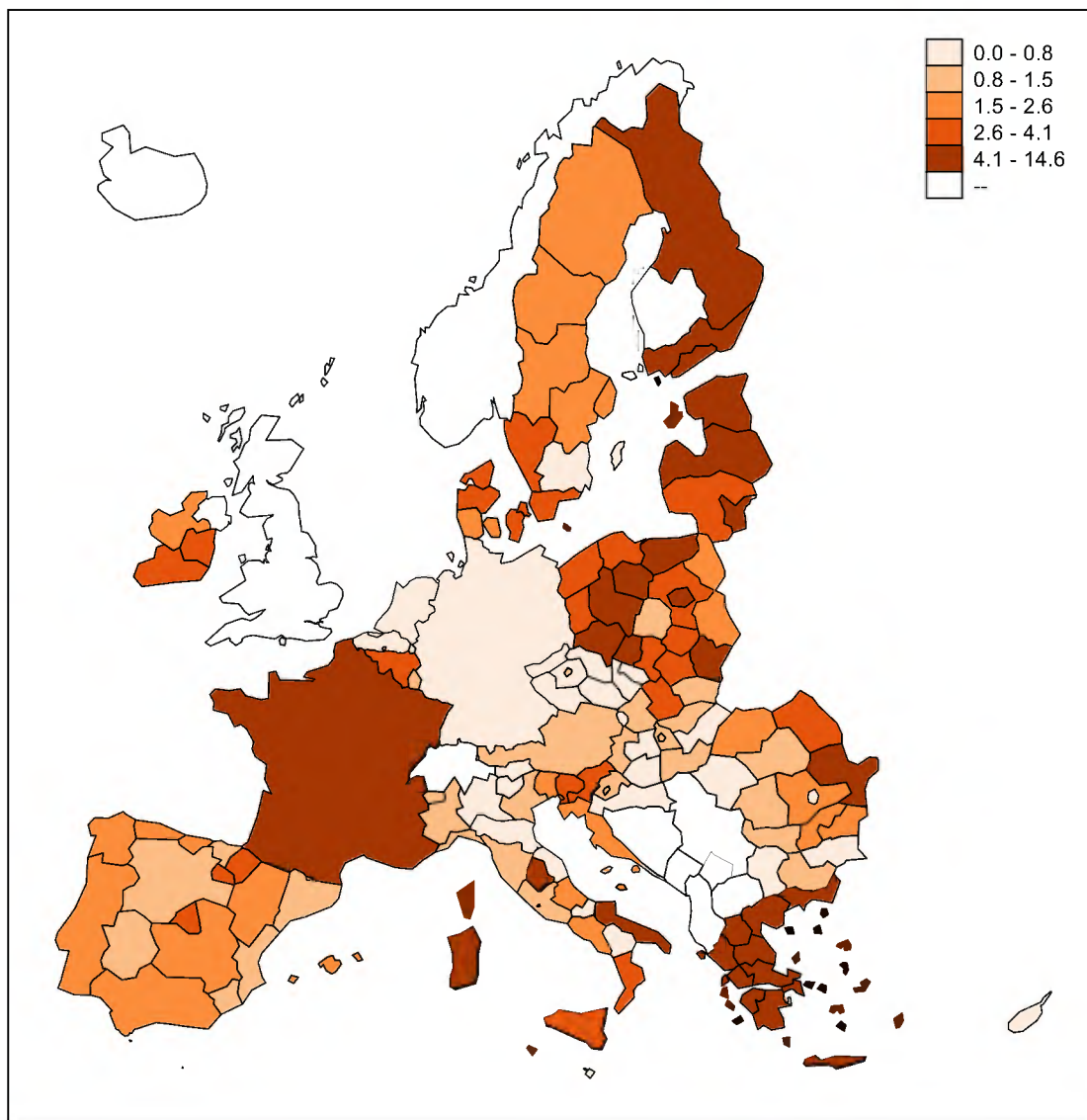


*Nota:* L-entrata tad-didaskalija "--" tirreferi għal data li mhijiex disponibbli. Xi unitajiet amministrattivi fuq gzejjer u regjuni ultraperiferiċi ma humiex irrappreżentati. Data nazzjonali għal Ċipru, għall-Estonja, għal-Latvja, għal-Lussemburgu u għal Malta. Id-data għar-regjuni ultraperiferiċi, mhux irrappreżentata fil-mappa hija: il-Gzejjer Kanarji 25.45 %, Guadeloupe 27.45 %, Martinique 33.98 %, il-Guyana 17.11 %, Réunion 32.65 %, ir-Regjun Awtonomu tal-Azores 23.9 %, ir-Regjun Awtonomu ta' Madeira 28.73 %.

*Sors:* il-Eurostat [[tespm050\\_r](#)], I-UE-SILC. © EuroGeographics għall-fruntieri amministrattivi.

### Illustrazzjoni 10: Il-htigijiet awtodikjarati mhux issodisfati ghal ezami mediku, 2024

(%, htigijiet awtodikjarati mhux issodisfati minhabba "Ragunijiet finanzjarji", "Lista ta' stennija" jew "Vjagg twil wisq", ir-regjuni NUTS 2; medja tal-UE: 2.5 %)



*Nota:* L-entrata tad-didaskalija "--" tirreferi ghal data li mhijiex disponibbli. Xi unitajiet amministrattivi fuq gzejjer u regjuni ultraperiferici ma humiex irrapprezentati. Data nazzjonali ghall-Awstrija, ghal Ċipru, ghall-Estonja, ghal Franza, ghall-Ġermanja, ghal-Latvja, ghal-Lussemburgu, ghal Malta, ghan-Netherlands u ghall-Portugall. Data fil-livell NUTS1 ghall-Belġju. Id-data ghar-regjuni ultraperiferici, mhux irrapprezentata fil-mappa hija: il-Gzejjer Kanarji 1.1 %.

*Sors:* il-Eurostat [[hlth\\_silc\\_08\\_r](#)], I-UE-SILC. © EuroGeographics ghall-fruntieri amministrattivi.

## **Anness 6. Il-klassifikazzjoni tal-Istati Membri bbażata fuq it-Tabella ta' Valutazzjoni Soċjali**

F'nofs l-2015, il-Kummissjoni Ewropea, il-Kumitat tal-Impjiegi u l-Kumitat tal-Protezzjoni Soċjali ftiehem fuq metodoloġija għall-valutazzjoni tal-prestazzjoni tal-Istati Membri fit-tabella ta' valutazzjoni tal-indikaturi ewlenin dwar l-impjiegi u l-qasam soċjali. Bħala parti mill-ftehim, il-metodoloġija kellha l-għan li tipprovdi, għal kull indikatur, klassifikazzjoni flimkien ma' kodiċi tal-kulur permezz ta' kejl tal-pożizzjoni relattiva ta' kull Stat Membru. Il-metodoloġija relatata tiġi applikata kemm għal-livelli fis-snin (livelli) kif ukoll għall-bidliet f'kull sena (bidliet), u b'hekk tkun tista' ssir valutazzjoni komprensiva tal-prestazzjoni tal-Istati Membri. Fl-2017, il-Kummissjoni, bi ftehim mal-Kumitat tal-Impjiegi u mal-Kumitat tal-Protezzjoni Soċjali, iddeċidiet li tapplika l-metodoloġija għall-indikaturi ewlenin tat-Tabella ta' Valutazzjoni Soċjali li takkumpanja l-Pilastru Ewropew tad-Drittijiet Soċjali.

Biex tinqabad il-pożizzjoni relattiva tal-Istati Membri, għal kull indikatur, il-livelli ( $I$ ) u l-bidliet ta' dawn minn sena għall-oħra ( $D$ ) jiġu kkonvertiti f'puntegġi standard (magħrufa wkoll bħala puntegġi  $z$ ), biex tiġi applikata l-istess metrika għall-indikaturi kollha. Dan jinkiseb bl-istandardizzazzjoni tal-valuri tal-indikatur kemm tal-livelli kif ukoll tal-bidliet ( $I$  u  $D$ , rispettivament) skont il-formuli:

$$IS_{SM} = \frac{[I_{SM} - \text{medja}(I_{SM})]}{\text{devjazzjoni mill-istandard}(I_{SM})} \quad u \quad DS_{SM} = \frac{[D_{SM} - \text{medja}(D_{SM})]}{\text{devjazzjoni mill-istandard}(D_{SM})}$$

fejn  $I_{SM}$  huwa l-valur tal-indikatur f'sena partikolari u  $D_{SM}$  huwa l-bidla tiegħu mis-sena preċedenti għall-Istati Membri "SM"<sup>357</sup>, filwaqt li  $IS_{SM}$  u  $DS_{SM}$  huma l-puntegġi  $z$  rispettivi<sup>358</sup>. Dan l-approċċ jippermetti li jiġi espress valur indikatur għal kull Stat Membru fir-rigward tan-numru ta' devjazzjonijiet standard li jiddevjaw mill-medja (mhux ponderata).

---

<sup>357</sup> Għall-indikatur GDHI,  $D_{SM}$  hija definita bħala l-bidla perċentwali mis-sena preċedenti għall-Istati Membri "SM".

<sup>358</sup> Il-kalkolu tad-devjazzjoni standard ma jużax korrezzjoni ta' kampjun żgħir.

Il-prestazzjoni ta' kull Stat Membru tiġi vvalutata abbażi tal-punteġġi-z li jirriżultaw imqabbla ma' sett ta' livelli limitu. Wara l-analiżi tal-indikaturi ewlenin, ġie miftiehem li jiġu ddefiniti ħames intervalli tal-punteġġi z billi jiġu stabbiliti erba' livelli limitu simetriċi f'-1, -0.5, 0.5 u 1, kemm għal-livelli kif ukoll għall-bidliet<sup>359</sup>. Il-valutazzjonijiet tal-prestazzjoni meta mqabbla mal-medja tal-UE ġew assenjati kif ġej:

Il-valur tal-punteġġ-z	Prestazzjoni relattiva	
	Jekk il-valur huwa <i>għoli</i> = tajjeb	Jekk il-valuri huma <i>baxxi</i> = tajjeb
punteġġ-z < -1	Baxx hafna	Għoli hafna
-1 ≤ punteġġ-z < -0.5	Baxx	Għoli
-0.5 ≤ punteġġ-z ≤ 0.5	Newtrali	Newtrali
0.5 ≤ punteġġ-z ≤ 1	Għoli	Baxx
1 < punteġġ-z	Għoli hafna	Baxx hafna

Bil-kombinament tal-prestazzjoni relattiva f'termini ta' livelli u bidliet huwa possibbli li tiġi kklassifikata l-prestazzjoni relattiva ġenerali ta' pajjiż, kif deskritt fil-paġni li ġejjin. Id-definizzjoni ta' dawn is-seba' kategoriji hija bbażata fuq il-punteġġi-z, filwaqt li maż-żmien, żdiedu kundizzjonijiet oħra f'termini ta' valuri tal-indikaturi, bl-għan li jiġu kklassifikati aħjar il-każijiet bi prestazzjoni relattiva (punteġġ-z) batuta iżda prestazzjoni assoluta tajba (valur tal-indikatur imtejjeb jew mhux mibdul) f'termini ta' bidliet. Il-kodifikazzjoni tal-kultur korrispondenti hija riflessa fil-ħarsa ġenerali fil-Kapitolu 3.1 u fl-iscatterplots fil-Kapitolu 2 tar-rapport. Il-klassifikazzjoni tappoġġa wkoll l-analiżi tal-ewwel stadju tal-pajjiż fil-Kapitolu 3 abbażi tal-prinċipji tal-Qafas ta' Konverġenza Soċjali (SCF), kif deskritt fil-Messaġġi Ewlenin tal-EMCO-SPC relatati u r-[Rapport tal-Grupp ta' Hidma kongunt tal-EMCO-SPC](#) sottostanti.

<sup>359</sup> Twettqu kemm it-testijiet ta' normalità kif ukoll dawk ta' distribuzzjoni f'forma t, li rriżultaw fiċ-ċaħda tal-ipoteżi ta' similarità għal dawn id-distribuzzjonijiet, u għalhekk ma setgħet issir l-ebda suppożizzjoni parametrika dwar id-distribuzzjoni tal-valuri tal-indikaturi osservati. Għalhekk, l-approċċ meħud biex jiġu stabbiliti dawn il-livelli limitu huwa wiehed komuni bl-użu ta' regola ġenerali. F'każ ta' distribuzzjoni normali standard, il-punti ta' limitu magħzula jikkorrispondu bejn wiehed u ieħor għall-valuri tal-funzjoni ta' distribuzzjoni kumulattiva bi 15 %, 30 %, 50 %, 70 % u 85 %.

It-tabelli ta' hawn taht jipprovdur l-klassifikazzjoni ġenerali bbażata fuq il-prestazzjoni relattiva fl-livelli u bidliet tat-termini

Prestazzjoni: livell	Prestazzjoni: bidla				
	Gholja hafna	Gholja	Skont il-medja	Baxx	Baxx hafna
Gholja hafna					D↑ D↓
Gholja					D↑ D↓
Skont il-medja					D↑ D↓
Baxx					
Baxx hafna					

*Nota:* iż-żoni maqsuma f'żewġ kuluri (aħdar skur - blu, aħdar ċar - blu u abjad - orangġjo) fl-aħħar kolonna ("Baxx hafna") jindikaw l-effett tal-kundizzjonijiet fuq il-bidliet fil-valuri tal-indikatur (D) (assoluti), kif spjegat hawn taht.

Bl-aqwa prestazzjoni	<i>Livell:</i> prestazzjoni għolja hafna; <i>Bidla:</i> prestazzjoni għolja hafna għal baxxa. JEW <i>Livell:</i> prestazzjoni għolja hafna; <i>Bidla:</i> prestazzjoni baxxa hafna bil-valur tal-indikatur tat-titjib (↑)	L-Istati Membri b'livelli tal-indikaturi hafna aħjar mill-medja tal-UE u bis-sitwazzjoni li qiegħda titjib jew li mhux qiegħda tiddeterjora b'rata hafna aktar mgħaġġla mill-medja tal-UE, filwaqt li l-valur tal-indikatur mhux qed jiddeterjora
Aħjar mill-medja	<i>Livell:</i> prestazzjoni għolja hafna; <i>Bidla:</i> prestazzjoni għolja hafna għal baxxa JEW <i>Livell:</i> prestazzjoni għolja; <i>Bidla:</i> prestazzjoni baxxa hafna bil-valur tal-indikatur tat-titjib (↑). JEW <i>Livell:</i> prestazzjoni medja; <i>Bidla:</i> prestazzjoni għolja hafna	L-Istati Membri b'livelli aħjar mill-medja tal-UE u bis-sitwazzjoni li qed titjib jew li mhux qiegħda tiddeterjora b'rata hafna aktar mgħaġġla mill-medja tal-UE, jew li qed tiddeterjora b'rata hafna aktar mgħaġġla mill-medja tal-UE filwaqt li l-valur tal-indikatur mhux qed jiddeterjora
Tajbin iżda għandhom jiġu mmonitorjati	<i>Livell:</i> prestazzjoni għolja jew għolja hafna; <i>Bidla:</i> prestazzjoni baxxa hafna b'valur tal-indikatur li qed jiddeterjora jew mhux mibdul (↓)	L-Istati Membri b'livelli aħjar jew hafna aħjar mill-medja tal-UE iżda bis-sitwazzjoni li qed tiddeterjora b'rata hafna aktar mgħaġġla mill-medja tal-UE, il-valur tal-indikatur jiddeterjora wkoll
Mal-medja/newtrali	<i>Livell:</i> prestazzjoni medja; <i>Bidla:</i> prestazzjoni għolja għal baxxa JEW <i>Livell:</i> prestazzjoni medja; <i>Bidla:</i> prestazzjoni baxxa hafna bil-valur tal-indikatur tat-titjib (↑)	L-Istati Membri b'livelli skont il-medja u b'sitwazzjoni li la qed titjib u lanqas ma qed tiddeterjora b'rata hafna aktar mgħaġġla mill-medja tal-UE
Dgħajfin iżda li qed jitjiebu	<i>Livell:</i> prestazzjoni baxxa; <i>Bidla:</i> prestazzjoni għolja hafna JEW <i>Livell:</i> prestazzjoni baxxa hafna; <i>Bidla:</i> prestazzjoni għolja hafna.	Stati Membri b'livelli aħjar jew hafna aħjar mill-medja tal-UE iżda bis-sitwazzjoni li qed titjib hafna aktar malajr mill-medja tal-UE
Sitwazzjonijiet li għandhom jiġu osservati	<i>Livell:</i> prestazzjoni medja; <i>Bidla:</i> prestazzjoni baxxa hafna b'valur tal-indikatur li qed jiddeterjora jew mhux mibdul (↓) JEW <i>Livell:</i> prestazzjoni baxxa; <i>Bidla:</i> prestazzjoni għolja sa baxxa hafna	Din il-kategorija tiġbor żewġ każijiet differenti meta l-valur tal-indikatur jiddeterjora: i) Stati Membri b'livelli daqs il-medja tal-UE iżda bis-sitwazzjoni li qed tiddeterjora b'rata hafna aktar mgħaġġla mill-medja tal-UE; ii) Stati Membri b'livelli aħjar mill-medja tal-UE u bis-sitwazzjoni li qed tiddeterjora jew li mhux qed titjib malajr biżżejjed
Sitwazzjonijiet kritiċi	<i>Livell:</i> prestazzjoni baxxa hafna <i>Bidla:</i> prestazzjoni għolja sa baxxa hafna	L-Istati Membri b'livelli hafna aħjar mill-medja tal-UE u bis-sitwazzjoni li qed tiddeterjora jew li mhux qed titjib malajr biżżejjed

*Nota:* id-deterjorament jimplika tnaqqis fil-valuri għal indikaturi li għalihom valur għoli jindika valuri għoljin (eż. rata ta' impjeg) u zieda fil-valuri għal dawk li għalihom jindika prestazzjoni baxxa (eż. AROPE).

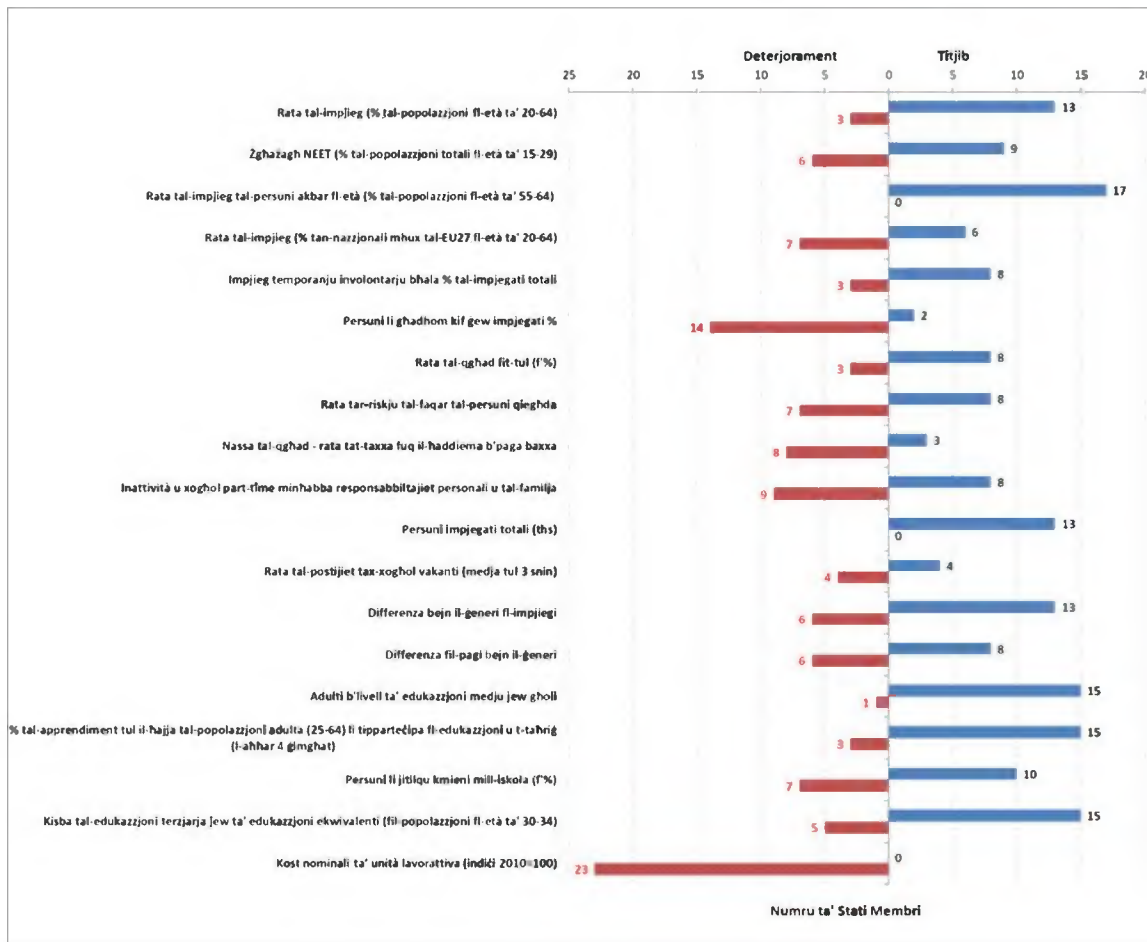
*Il-punti ta' limitu msarrfa f'valuri tal-indikaturi<sup>360</sup>*

		Baxx hafna	Baxx	Skont il-medja	Gholjin	Gholjin hafna
Partecipazzjoni tal-adulti fl-apprendiment (matul l-ahhar 12-il xahar, eskluż it-tahriġ iggwidat fuq il-post tax-xoghol, % tal-popolazzjoni fl-età ta' bejn 25 u 64 sena)	Livelli	inqas minn 23.0 %	bejn 23 % u 30.4 %	bejn 30.4 % u 45.1 %	bejn 45.1 % u 52.5 %	aktar minn 52.5 %
	Bidliet	inqas minn -6.3 pp	bejn -6.3 pp u -3.1 pp	bejn -3.1 pp u 3.4 pp	bejn 3.4 pp u 6.6 pp	aktar minn 6.6 pp
Persuni li jitolqu kmieni mill-edukazzjoni u mit-tahriġ (% tal-popolazzjoni fl-età ta' bejn 18 u 24 sena)	Livelli	inqas minn 4.9 %	bejn 4.9 % u 6.5 %	bejn 6.5 % u 9.8 %	bejn 9.8 % u 11.4 %	aktar minn 11.4 %
	Bidliet	inqas minn -0.9 pp	bejn -0.9 pp u -0.5 pp	bejn -0.5 pp u 0.4 pp	bejn 0.4 pp u 0.8 pp	aktar minn 0.8 pp
Individwi b'hiliet diġitali kumplessivi bażiċi jew aktar minn bażiċi (% tal-popolazzjoni fl-età ta' bejn 16 u 74 sena)	Livelli	inqas minn 45.2 %	bejn 45.2 % u 51.4 %	bejn 51.4 % u 63.8 %	bejn 63.8 % u 70 %	aktar minn 70 %
	Bidliet	inqas minn -2.4 pp	bejn -2.4 pp u -0.6 pp	bejn -0.6 pp u 3.2 pp	bejn 3.2 pp u 5.1 pp	aktar minn 5.1 pp
Żgħażaġh NEET (% tal-popolazzjoni totali fl-età ta' bejn 15 u 29 sena)	Livelli	inqas minn 7.5 %	bejn 7.5 % u 9.0 %	bejn 9.0 % u 12.0 %	bejn 12.0 % u 13.5 %	aktar minn 13.5 %
	Bidliet	inqas minn -1.0 pp	bejn -1.0 pp u -0.6 pp	bejn -0.6 pp u 0.3 pp	bejn 0.3 pp u 0.7 pp	aktar minn 0.7 pp
Differenza bejn il-ġeneri fl-impjegji (punti perċentwali)	Livelli	inqas minn 3.5 pp	bejn 3.5 pp u 5.9 pp	bejn 5.9 pp u 10.7 pp	bejn 10.7 pp u 13.1 pp	aktar minn 13.1 pp
	Bidliet	inqas minn -1.0 pp	bejn -1.0 pp u -0.7 pp	bejn -0.7 pp u 0.1 pp	bejn 0.1 pp u 0.4 pp	aktar minn 0.4 pp
Proporzjon kwintili tal-introjt (S80/S20)	Livelli	inqas minn 3.7	bejn 3.7 u 4.1	bejn 4.1 u 5.1	bejn 5.1 u 5.6	aktar minn 5.6
	Bidliet	inqas minn -0.4	bejn -0.4 u -0.2	bejn -0.2 u 0.1	bejn 0.1 u 0.2	aktar minn 0.2
Rata ta' impjegj (% tal-popolazzjoni fl-età ta' bejn 20 u 64 sena)	Livelli	inqas minn 73.0 %	bejn 73.0 % u 75.2 %	bejn 75.2 % u 79.5 %	bejn 79.5 % u 81.7 %	aktar minn 81.7 %
	Bidliet	inqas minn -0.3 pp	bejn -0.3 pp u 0.1 pp	bejn 0.1 pp u 0.9 pp	bejn 0.9 pp u 1.3 pp	aktar minn 1.3 pp
Rata tal-qgħad (% tal-popolazzjoni attiva fl-età ta' bejn 15 u 74 sena)	Livelli	inqas minn 3.7 %	bejn 3.7 % u 4.7 %	bejn 4.7 % u 6.9 %	bejn 6.9 % u 7.9 %	aktar minn 7.9 %
	Bidliet	inqas minn -0.6 pp	bejn -0.6 pp u -0.3 pp	bejn -0.3 pp u 0.4 pp	bejn 0.4 pp u 0.7 pp	aktar minn 0.7 pp
Rata tal-qgħad fit-tul (% tal-popolazzjoni attiva fl-età ta' bejn 15 u 74 sena)	Livelli	inqas minn 0.8 %	bejn 0.8 % u 1.3 %	bejn 1.3 % u 2.4 %	bejn 2.4 % u 2.9 %	aktar minn 2.9 %
	Bidliet	inqas minn -0.4 pp	bejn -0.4 pp u -0.3 pp	bejn -0.3 pp u 0 pp	bejn 0 pp u 0.2 pp	aktar minn 0.2 pp
GDHI reali per capita (2008 = 100)	Livelli	inqas minn 101.4	bejn 101.4 u 113.1	bejn 113.1 u 136.6	bejn 136.6 u 148.3	aktar minn 148.3
	Bidliet	inqas minn 1.1 %	bejn 1.1 % u 2.2 %	bejn 2.2 % u 4.5 %	bejn 4.5 % u 5.6 %	aktar minn 5.6 %

<sup>360</sup> Għal indikaturi fejn valuri aktar baxxi jindikaw prestazzjoni aħjar (eż. rata tal-qgħad), "[Baxx] hafna" jirrappreżenta eżitu *pożittiv*, filwaqt li "[Gholi] hafna" jirrappreżenta wiehed *negattiv*.

<b>Rata tar-riskju tal-faqar jew tal-eskluzjoni soċjali (% tal-popolazzjoni totali)</b>	Livelli	inqas minn 15.8 %	bejn 15.8 % u 18 %	bejn 18 % u 22.4 %	bejn 22.4 % u 24.6 %	aktar minn 24.6 %
	Bidliet	inqas minn -1.5 pp	bejn -1.5 pp u -0.9 pp	bejn -0.9 pp u 0.2 pp	bejn 0.2 pp u 0.8 pp	aktar minn 0.8 pp
<b>Rata tar-riskju tal-faqar jew tal-eskluzjoni soċjali għat-tfal (% tal-popolazzjoni totali fl-età ta' bejn 0 u 17-il sena)</b>	Livelli	inqas minn 15.9 %	bejn 15.9 % u 18.9 %	bejn 18.9 % u 24.9 %	bejn 24.9 % u 27.9 %	aktar minn 27.9 %
	Bidliet	inqas minn -2.4 pp	bejn -2.4 pp u -1.5 pp	bejn -1.5 pp u 0.3 pp	bejn 0.3 pp u 1.2 pp	aktar minn 1.2 pp
<b>Impatt tat-trasferimenti soċjali (għajr il-pensjonijiet) fuq it-tnaqqis tal-faqar (% tat-tnaqqis tal-AROP)</b>	Livelli	inqas minn 23.3 %	bejn 23.3 % u 28.3 %	bejn 28.3 % u 38.5 %	bejn 38.5 % u 43.6 %	aktar minn 43.6 %
	Bidliet	inqas minn -2.8 pp	bejn -2.8 pp u -1.3 pp	bejn -1.3 pp u 1.6 pp	bejn 1.6 pp u 3 pp	aktar minn 3 pp
<b>Differenza fir-rata tal-impjeg għall-persuni b'diżabbiltà (punti percentwali)</b>	Livelli	inqas minn 19.4 pp	bejn 19.4 pp u 23.2 pp	bejn 23.2 pp u 30.8 pp	bejn 30.8 pp u 34.6 pp	aktar minn 34.6 pp
	Bidliet	inqas minn -2.8 pp	bejn -2.8 pp u -0.5 pp	bejn -0.5 pp u 4.2 pp	bejn 4.2 pp u 6.6 pp	aktar minn 6.6 pp
<b>Rata tal-piż eċċessiv tal-kost tal-akkomodazzjoni (% tal-popolazzjoni totali)</b>	Livelli	inqas minn 2.9 %	bejn 2.9 % u 5.4 %	bejn 5.4 % u 10.2 %	bejn 10.2 % u 12.7 %	aktar minn 12.7 %
	Bidliet	inqas minn -1.9 pp	bejn -1.9 pp u -1.2 pp	bejn -1.2 pp u 0.3 pp	bejn 0.3 pp u 1.0 pp	aktar minn 1.0 pp
<b>Tfal ta' inqas minn 3 snin fl-indukrar formali tat-tfal (% tal-popolazzjoni taht it-3 snin)</b>	Livelli	inqas minn 19.0 %	bejn 19.0 % u 28.5 %	bejn 28.5 % u 47.5 %	bejn 47.5 % u 56.9 %	aktar minn 56.9 %
	Bidliet	inqas minn -4.1 pp	bejn -4.1 pp u -1.5 pp	bejn -1.5 pp u 3.7 pp	bejn 3.7 pp u 6.2 pp	aktar minn 6.2 pp
<b>Htieġa awtodikjarata mhux issodisfata għall-kura medika (% tal-popolazzjoni minn 16-il sena 'l fuq)</b>	Livelli	inqas minn 0.0 %	bejn 0.0 % u 1.5 %	bejn 1.5 % u 4.5 %	bejn 4.5 % u 5.9 %	aktar minn 5.9 %
	Bidliet	inqas minn -1.2 pp	bejn -1.2 pp u -0.7 pp	bejn -0.7 pp u 0.4 pp	bejn 0.4 pp u 1.0 pp	aktar minn 1.0 pp

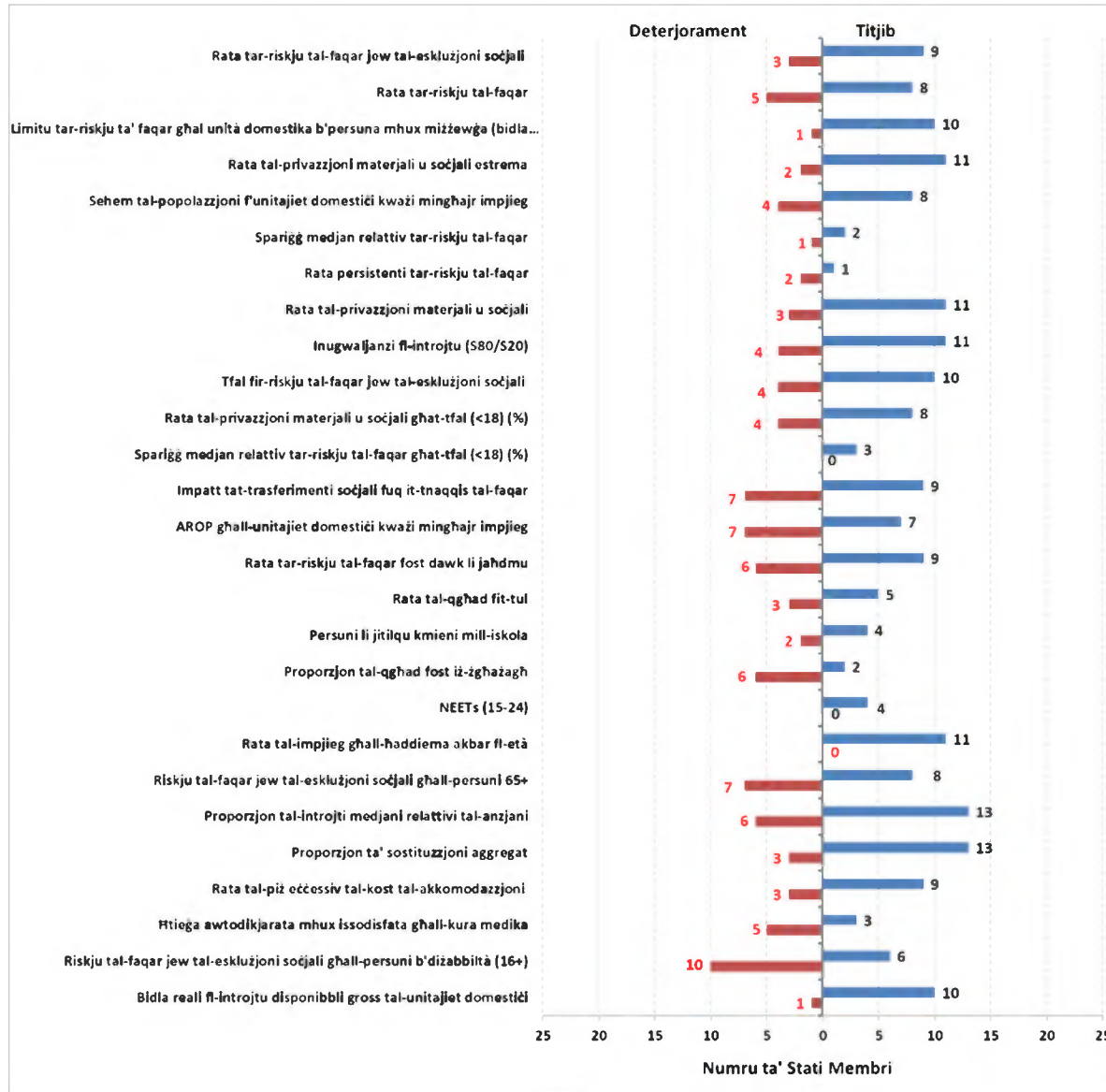
**Anness 7: Harsa generali fil-qosor lejn ix-"xejriet tal-impjeg li ghandhom jigu osservati" u n-numru ta' Stati Membri li ddeterjoraw jew li kellhom titjib kif identifikat mill-Monitoraġġ tal-Prestazzjoni fil-Qasam tal-Impjegi (MPI) tal-2025**



*Nota:* bidliet 2023–2024, ghajr l-2022–2023 għar-rata tar-riskju tal-faqar tal-persuni qiegħda u għad-differenza fil-pagi bejn il-generi, għar-rata tal-postijiet tax-xogħol vakanti (medja tul 3 snin). L-indikatur użat għall-apprendiment tul il-hajja huwa r-"Rata ta' parteċipazzjoni fl-edukazzjoni u t-taħriġ (l-LFS tal-UE, l-ahhar 4 g'imghat)".

*Sors:* [Monitoraġġ tal-Prestazzjoni fil-Qasam tal-Impjegi 2025](#).

**Anness 8: Harsa ġenerali fil-qosor lejn in-numru ta' Stati Membri b'deterjorament ("xejriet soċjali li għandhom jiġu osservati") jew titjib matul l-2023–2024 (jew l-aktar sena reċenti disponibbli) kif identifikat mill-aġġornament ta' Ottubru 2025 tal-Monitoraġġ tal-Prestazzjoni tal-Protezzjoni Soċjali**



*Nota:* Il-bidliet ġeneralment jirreferu għall-perjodu 2023–2024 (għalkemm għall-indikaturi tal-introjtu u tal-intensità tax-xogħol tal-unitajiet domestiċi, il-bidliet fil-fatt jirreferu għall-2022–2023). Ir-rata tar-riskju tal-faqar (AROP), ir-rata ta' privazzjoni materjali u soċjali estrema (SMSD) u s-sehem tal-popolazzjoni f'indikaturi tal-unitajiet domestiċi (kważi) minghajn impjeg huma komponenti tal-indikatur AROPE. Iċ-ċifri għall-bidla reali fl-introjtu disponibbli gross tal-unitajiet domestiċi jirreferu għall-2022–2023, billi ma hemm l-ebda cifra disponibbli għall-2024. Għal CY, interruzzjoni fis-serje fl-2024 minhabba l-użu ta' ponderazzjonijiet ġodda taċ-ċensiment tal-popolazzjoni iżda li mhux mistennija jkunu kbar. Għal HR, interruzzjoni kbira fis-serje fl-2024 għall-varjabbli bbażati fuq l-introjtu fis-SILC minhabba l-bidla fis-sors għall-ġbir tad-data dwar l-introjtu (id-data dwar l-introjtu għas-SILC 2024 miġbura minn sorsi amministrattivi), u għalhekk il-bidliet fl-indikaturi bbażati fuq l-introjtu (u l-AROP) meta mqabbla mal-2023 mhumiex riflessi. Għal HU, hija ppjanata reviżjoni metodoloġika fl-2025 għad-data tal-UE-SILC li ser tikkonċerna l-ġbir tad-data mill-2019 sal-2024. Din il-valutazzjoni hija bbażata fuq iċ-ċifri disponibbli fil-bidu ta' Lulju u ma tirriflettix din ir-reviżjoni.

*Sors:* [Monitoraġġ tal-Prestazzjoni tal-Protezzjoni Soċjali 2025](#).

**Anness 9: Riskji potenzjali identifikati permezz tat-Tabella ta' Valutazzjoni Soċjali f'diversi edizzjonijiet tal-JER u n-numru ta' sitwazzjonijiet "kritiċi"/"li ghandhom jiġu osservati" għall-Istati Membri fl-analiżi tal-ewwel stadju tal-pajjiż abbażi tal-prinċipji tal-Qafas ta' Konverġenza Soċjali**

Indikaturi Ewlenin tat-Tabella ta' Valutazzjoni Soċjali	BE				BG				CZ				DK			
	2024	2025	2026	Counts	2024	2025	2026	Counts	2024	2025	2026	Counts	2024	2025	2026	Counts
Parteċipazzjoni tal-adulti fl-apprendiment (aktar minn 12-il xahar)				0				1				1				0
Persuni li jitolqu kmieni mill-edukazzjoni u t-taħriġ				0				0				0				1
Livell ta' hiliet diġitali tal-individwi				0				1				0				0
Rata taż-żgħażaġh NEET				0				0				0				0
Differenza bejn il-ġeneri fl-impjiegi				0				0				0				1
Proporzjon kwintili tal-introjtu				0				1				0				0
Rata tal-impjeg				1				0				0				0
Rata tal-qghad				0				0				0				1
Rata tal-qghad fit-tul				0				0				0				0
GDHI per capita				1				0				0				0
Rata tar-riskju tal-faqar jew tal-esklużjoni soċjali				0				1				0				0
Rata tar-riskju tal-faqar jew tal-esklużjoni soċjali għat-tfal				0				1				0				0
Impatt tat-trasferimenti soċjali fuq it-tnaqqis tal-faqar				0				1				0				0
Differenza fl-impjiegi għall-persuni b'diżabbiltà				1				0				0				0
Piż eċċessiv tal-kost tal-akkomodazzjoni				0				0				0				1
Tfal ta' inqas minn 3 snin fl-indukrar formali tat-tfal				0				1				1				0
Htieġa awtodikjarata mhux issodisfata għall-kura medika				0				0				0				0
<b>Għadd totali</b>				<b>3</b>				<b>7</b>				<b>2</b>				<b>4</b>

Indikaturi Ewlenin tat-Tabella ta' Valutazzjoni Soċjali	EE				IE				EL				ES			
	2024	2025	2026	Counts	2024	2025	2026	Counts	2024	2025	2026	Counts	2024	2025	2026	Counts
Parteċipazzjoni tal-adulti fl-apprendiment (aktar minn 12-il xahar)				0				0				1				0
Persuni li jitolqu kmieni mill-edukazzjoni u t-taħriġ				1				0				0				1
Livell ta' hiliet diġitali tal-individwi				0				0				0				0
Rata taż-żgħażaġh NEET				1				0				0				0
Differenza bejn il-ġeneri fl-impjiegi				0				0				1				0
Proporzjon kwintili tal-introjtu				0				0				1				1
Rata tal-impjeg				0				0				0				1
Rata tal-qghad				1				0				0				0
Rata tal-qghad fit-tul				1				0				0				0
GDHI per capita				0				0				1				1
Rata tar-riskju tal-faqar jew tal-esklużjoni soċjali				0				0				1				1
Rata tar-riskju tal-faqar jew tal-esklużjoni soċjali għat-tfal				0				0				1				1
Impatt tat-trasferimenti soċjali fuq it-tnaqqis tal-faqar				0				0				1				1
Differenza fl-impjiegi għall-persuni b'diżabbiltà				0				1				0				1
Piż eċċessiv tal-kost tal-akkomodazzjoni				1				0				1				0
Tfal ta' inqas minn 3 snin fl-indukrar formali tat-tfal				0				1				0				0
Htieġa awtodikjarata mhux issodisfata għall-kura medika				0				0				1				0
<b>Għadd totali</b>				<b>5</b>				<b>2</b>				<b>9</b>				<b>8</b>

*Nota:* Wara ftehim fil-Grupp ta' Hidma tal-EMCO-SPC, il-kategorizzazzjonijiet tal-JER jiġu kkalkolati bl-użu tat-Tabella ta' Valutazzjoni Soċjali kif jidher fl-edizzjonijiet rispettivi tal-JER bid-data disponibbli fid-data tal-gheluq tad-data għall-edizzjoni kurrenti tal-JER. Jekk dan ma kienx possibbli minhabba l-kategorizzazzjonijiet nieqsa iżda kien hemm kategorizzazzjoni preċedenti disponibbli fl-edizzjonijiet tal-JER ikkunsidrati, din tintuża biex timtela l-kategorizzazzjoni nieqsa (immarkata bl-ahmar fin-naha ta' fuq tal-lemin taċ-ċellola). Ċelloli skuri jindikaw kategorizzazzjonijiet tal-JER li la setghu jiġu kkalkolati u lanqas mimlija kif indikat.

**Anness 9 (ikompli): Riskji potenzjali identifikati permezz tat-Tabella ta' Valutazzjoni Soċjali f'diversi edizzjonijiet tal-JER u n-numru ta' sitwazzjonijiet "kritiċi"/"li għandhom jiġu osservati" għall-Istati Membri fl-analiżi tal-ewwel stadju tal-pajjiż abbażi tal-prinċipji tal-Qafas ta' Konvergenza Soċjali (SCF)**

Indikaturi Ewienin tat-Tabella ta' Valutazzjoni Soċjali	HR				IT				CY				LV			
	2024	2025	2026	Counts	2024	2025	2026	Counts	2024	2025	2026	Counts	2024	2025	2026	Counts
Partecipazzjoni tal-adulti fl-apprendiment (aktar minn 12-il xahar)				1				1				1				0
Persuni li jtilqu kmieni mill-edukazzjoni u t-tahriġ				0				1				1				0
Livell ta' 'hliet digitali tal-individwi				1				1				1				1
Rata taz-żgħażaġh NEET				0				1				0				1
Differenza bejn il-ġeneri fl-impjiegi				0				1				1				0
Proporzjon kwintili ta-hintroġu				0				1				0				1
Rata tal-impjeg				0				1				0				0
Rata tal-qgħad				0				0				0				1
Rata tal-qgħad fit-tul				0				0				0				1
GDHI per capita				0				1				1				0
Rata tar-riskju tal-faqar jew tal-eskluzjoni soċjali				1				1				0				1
Rata tar-riskju tal-faqar jew tal-eskluzjoni soċjali għat-tfal				1				1				0				0
Impatt tat-trasferimenti soċjali fuq it-tnaqqis tal-faqar				1				0				0				2
Differenza fl-impjiegi għall-persuni b'diżabbiltà				1				1				0				0
Piż eċċessiv tal-kost tal-akkomodazzjoni				0				0				0				0
Tfal ta' inqas minn 3 snin fl-indukrar formali tat-tfal				0				0				0				1
Htieġa awtodikjarata mhux issodisfata għall-kura medika				0				0				0				1
<b>Għadd totali</b>				<b>6</b>				<b>11</b>				<b>5</b>				<b>10</b>

Indikaturi Ewienin tat-Tabella ta' Valutazzjoni Soċjali	LU				HU				MT				NL			
	2024	2025	2026	Counts	2024	2025	2026	Counts	2024	2025	2026	Counts	2024	2025	2026	Counts
Partecipazzjoni tal-adulti fl-apprendiment (aktar minn 12-il xahar)				0				0				0				0
Persuni li jtilqu kmieni mill-edukazzjoni u t-tahriġ				1				0				0				0
Livell ta' 'hliet digitali tal-individwi				1				0				0				0
Rata taz-żgħażaġh NEET				2				0				0				0
Differenza bejn il-ġeneri fl-impjiegi				0				0				1				0
Proporzjon kwintili ta-hintroġu				0				0				0				0
Rata tal-impjeg				1				0				0				0
Rata tal-qgħad				1				0				0				0
Rata tal-qgħad fit-tul				0				0				0				0
GDHI per capita				1				0				0				1
Rata tar-riskju tal-faqar jew tal-eskluzjoni soċjali				0				0				0				0
Rata tar-riskju tal-faqar jew tal-eskluzjoni soċjali għat-tfal				1				0				1				0
Impatt tat-trasferimenti soċjali fuq it-tnaqqis tal-faqar				1				1				1				0
Differenza fl-impjiegi għall-persuni b'diżabbiltà				0				0				0				0
Piż eċċessiv tal-kost tal-akkomodazzjoni				0				1				0				0
Tfal ta' inqas minn 3 snin fl-indukrar formali tat-tfal				0				1				1				0
Htieġa awtodikjarata mhux issodisfata għall-kura medika				0				0				0				0
<b>Għadd totali</b>				<b>9</b>				<b>3</b>				<b>4</b>				<b>1</b>

*Nota:* Wara ftehim fil-Grupp ta' Hidma tal-EMCO-SPC, il-kategorizzazzjonijiet tal-JER jiġu kkalkolati bl-użu tat-Tabella ta' Valutazzjoni Soċjali kif jidher fl-edizzjonijiet rispettivi tal-JER bid-data disponibbli fid-data tal-gheluq tad-data għall-edizzjoni kurrenti tal-JER. Jekk dan ma kienx possibbli minhabba l-kategorizzazzjonijiet nieqsa iżda kien hemm kategorizzazzjoni preċedenti disponibbli fl-edizzjonijiet tal-JER ikkunsidrati, din tintuża biex timtela l-kategorizzazzjoni nieqsa (immarkata bl-ahmar fin-naha ta' fuq tal-lemin taċ-cellola). Ċelloli skuri jindikaw kategorizzazzjonijiet tal-JER li la setghu jiġu kkalkolati u lanqas mimlija kif indikat.

**Anness 9 (ikompli): Riskji potenzjali identifikati permezz tat-Tabella ta' Valutazzjoni Soċjali f'diversi edizzjonijiet tal-JER u n-numru ta' sitwazzjonijiet "kritiċi"/"li għandhom jiġu osservati" għall-Istati Membri fl-analiżi tal-ewwel stadju tal-pajjiż f'konformità mal-prinċipji tal-Qafas ta' Konvergenza Soċjali (SCF)**

Indikaturi Ewlenin tat-Tabella ta' Valutazzjoni Soċjali	PL				PT				RO				SI			
	2024	2025	2026	Counts	2024	2025	2026	Counts	2024	2025	2026	Counts	2024	2025	2026	Counts
Partecipazzjoni tal-adulti fl-apprendiment (aktar minn 12-il xahar)				1				0				0				1
Persuni li jkollu kmieni mill-edukazzjoni u t-tahriġ				0				0				1				0
Livell ta' hillel diġitali tal-individwi				1				0				1				1
Rata taż-żgħażaġh NEEET				0				0				1				0
Differenza bejn il-generi fl-impjieg				1				0				1				0
Proporzjon kwintili tal-introżu				0				0				0				0
Rata tal-impjieg				0				0				1				0
Rata tal-qgħad				0				0				0				0
Rata tal-qgħad fit-tul				0				1				0				0
GDHl per capita				0				0				0				0
Rata tar-riskju tal-faqar jew tal-eskluzjoni soċjali				0				0				0				0
Rata tar-riskju tal-faqar jew tal-eskluzjoni soċjali għat-tfal				0				0				0				0
Impatt tat-trasferimenti soċjali fuq it-tnaqqis tal-faqar				0				1				0				0
Differenza fl-impjieg għall-persuni b'dizabbiltà				1				0				1				0
Piż eċċessiv tal-kost tal-akkomodazzjoni				0				1				0				0
Tfal ta' inqas minn 3 snin fl-indukrar formali tat-tfal				1				0				1				0
Htieġa awtodikjarata mhux issodisfata għall-kura medika				0				0				0				0
<b>Għadd totali</b>				<b>5</b>				<b>3</b>				<b>7</b>				<b>2</b>

Indikaturi Ewlenin tat-Tabella ta' Valutazzjoni Soċjali	FI				SE			
	2024	2025	2026	Counts	2024	2025	2026	Counts
Partecipazzjoni tal-adulti fl-apprendiment (aktar minn 12-il xahar)				0				0
Persuni li jkollu kmieni mill-edukazzjoni u t-tahriġ				0				0
Livell ta' hillel diġitali tal-individwi				0				0
Rata taż-żgħażaġh NEEET				0				0
Differenza bejn il-generi fl-impjieg				0				0
Proporzjon kwintili tal-introżu				0				0
Rata tal-impjieg				1				0
Rata tal-qgħad				2				2
Rata tal-qgħad fit-tul				1				0
GDHl per capita				1				0
Rata tar-riskju tal-faqar jew tal-eskluzjoni soċjali				0				0
Rata tar-riskju tal-faqar jew tal-eskluzjoni soċjali għat-tfal				0				0
Impatt tat-trasferimenti soċjali fuq it-tnaqqis tal-faqar				0				0
Differenza fl-impjieg għall-persuni b'dizabbiltà				0				0
Piż eċċessiv tal-kost tal-akkomodazzjoni				0				1
Tfal ta' inqas minn 3 snin fl-indukrar formali tat-tfal				0				0
Htieġa awtodikjarata mhux issodisfata għall-kura medika				1				0
<b>Għadd totali</b>				<b>6</b>				<b>3</b>

*Nota:* Wara ftehim fil-Grupp ta' Hidma tal-EMCO-SPC, il-kategorizzazzjonijiet tal-JER jiġu kkalkolati bl-użu tat-Tabella ta' Valutazzjoni Soċjali kif jidher fl-edizzjonijiet rispettivi tal-JER bid-data disponibbli fid-data tal-għeluq tad-data għall-edizzjoni kurrenti tal-JER. Jekk dan ma kienx possibbli minhabba l-kategorizzazzjonijiet nieqsa iżda kien hemm kategorizzazzjoni preċedenti disponibbli fl-edizzjonijiet tal-JER ikkunsidrati, din tintuża biex timtela l-kategorizzazzjoni nieqsa (immarkata bl-ahmar fin-naha ta' fuq tal-lemin taċ-cellola). Ċelloli skuri jindikaw kategorizzazzjonijiet tal-JER li la setghu jiġu kkalkolati u lanqas mimlija kif indikat.