

V Bruseli 7. marca 2017
(OR. en)

7057/17
ADD 1

TRANS 97

SPRIEVODNÁ POZNÁMKA

Od: Jordi AYET PUIGARNAU, riaditeľ,
v zastúpení generálneho tajomníka Európskej komisie

Dátum doručenia: 6. marca 2017

Komu: Jeppe TRANHOLM-MIKKELSEN, generálny tajomník Rady Európskej únie

Č. dok. Kom.: COM(2017) 112 final - ANNEXES 1-9

Predmet: PRÍLOHY k SPRÁVE KOMISIE EURÓPSKEMU PARLAMENTU A RADE o
uplatňovaní smernice Rady 95/50/ES o jednotných postupoch kontroly
cestnej prepravy nebezpečného tovaru členskými štátmi

Delegáciám v prílohe zasielame dokument COM(2017) 112 final - ANNEXES 1-9.

Príloha: COM(2017) 112 final - ANNEXES 1-9



V Bruseli 6. 3. 2017
COM(2017) 112 final

ANNEXES 1 to 9

PRÍLOHY

k

SPRÁVE KOMISIE EURÓPSKEMU PARLAMENTU A RADE

**o uplatňovaní smernice Rady 95/50/ES o jednotných postupoch kontroly cestnej
prepravy nebezpečného tovaru členskými štátmi**

Príloha I
Vývoj počtu kontrol, nesúladu s predpismi a ich porušení v rámci kategórie I

Ďalšie informácie o tejto tabuľke sa uvádzajú v správe v bode 7.

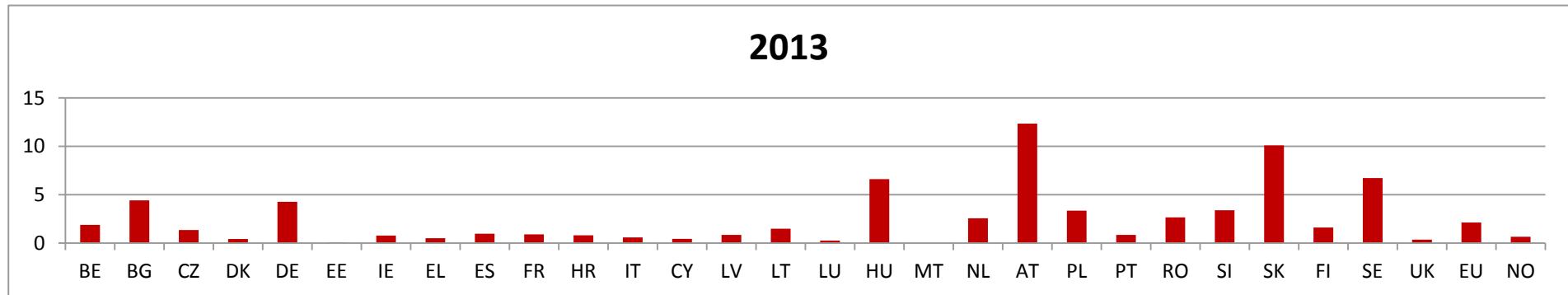
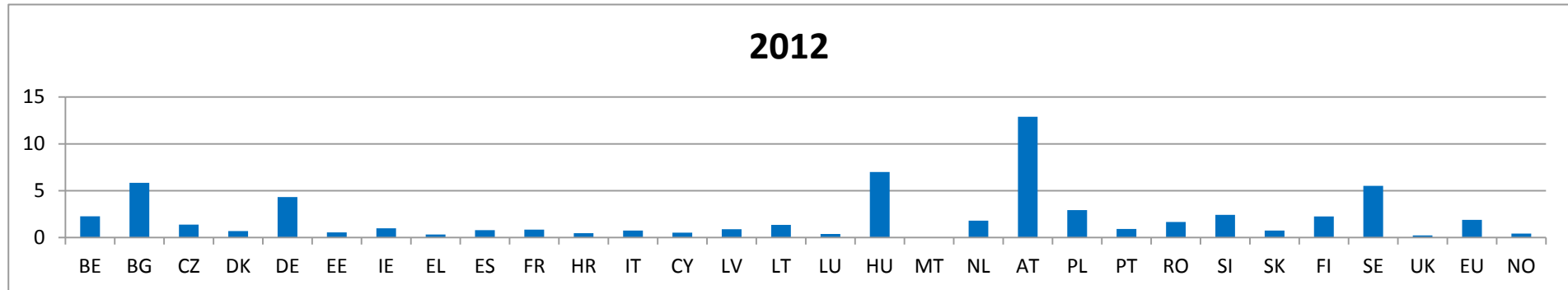
KRAJINA		2008	2009	2010	2011	2012	2013	2014
BE	Počet kontrol	5178	6033	5464	4188	4504	4001	4095
	% nesúladu	17,671 %	21,76 %	22,16 %	12,32 %	17,94 %	19,80 %	19,88 %
	% rizik. kat. I	24,07 %	37,49 %	37,05 %	26,42 %	48,51 %	42,93 %	42,26 %
BG	Počet kontrol	28106	28455	7756	6203	5424	4237	3212
	% nesúladu	0,71 %	4,85 %	0,81 %	1,00 %	0,59 %	1,06 %	0,72 %
	% rizik. kat. I	34,33 %	27,78 %	57,41 %	55,74 %	84,38 %	31,11 %	30,43 %
CZ	Počet kontrol	3977	3471	2816	2491	1932	1743	1640
	% nesúladu	5,53 %	6,60 %	11,51 %	11,92 %	11,39 %	10,27 %	12,62 %
	% rizik. kat. I	21,36 %	25,33 %	17,59 %	55,74 %	25,00 %	21,79 %	30,92 %
DK	Počet kontrol	755	721	604	646	531	323	675
	% nesúladu	58,15 %	61,44 %	57,12 %	58,98 %	50,28 %	0,31 %	34,67 %
	% rizik. kat. I	38,27 %	35,21 %	38,26 %	35,43 %	35,58 %	83,00 %	71,79 %
DE	Počet kontrol	79664	62085	67356	58270	55195	55344	49851
	% nesúladu	22,69 %	23,64 %	21,69 %	27,02 %	25,52 %	24,44 %	26,23 %
	% rizik. kat. I	48,14 %	45,23 %	49,96 %	49,55 %	47,65 %	48,65 %	50,97 %
EE	Počet kontrol	117	152	154	44	73	14	34
	% nesúladu	46,15 %	39,47 %	50,00 %	25,00 %	17,81 %	42,86 %	50,00 %
	% rizik. kat. I	25,93 %	30,00 %	25,97 %	45,45 %	53,85 %	66,67 %	76,47 %
IE	Počet kontrol	783	892	751	674	437	370	296
	% nesúladu	38,19 %	28,36 %	26,23 %	24,93 %	21,28 %	25,68 %	23,31 %
	% rizik. kat. I	13,71 %	25,20 %	33,33 %	12,64 %	35,48 %	23,16 %	37,68 %
EL	Počet kontrol	1202	413	1094	650	757	596	437
	% nesúladu	3,83 %	10,65 %	3,93 %	5,54 %	0,53 %	0,17 %	0,23 %
	% rizik. kat. I	69,57 %	61,36 %	55,81 %	30,56 %	75,00 %	100,00 %	100,00 %
ES	Počet kontrol	42771	40782	36004	19707	9480	10382	9635
	% nesúladu	0,27 %	10,63 %	11,44 %	29,60 %	67,90 %	56,88 %	49,77 %
	% rizik. kat. I	63,64 %	65,28 %	64,82 %	75,63 %	67,07 %	58,54 %	46,24 %
FR	Počet kontrol	6572	5788	6178	6930	7546	7345	7746
	% nesúladu	21,67 %	16,48 %	16,48 %	14,68 %	13,86 %	13,41 %	13,16 %
	% rizik. kat. I	24,30 %	25,05 %	29,08 %	28,32 %	28,30 %	27,31 %	26,50 %
HR	Počet kontrol	neuv.	neuv.	neuv.	neuv.	243	394	484
	% nesúladu	neuv.	neuv.	neuv.	neuv.	22,22 %	13,96 %	20,87 %
	% rizik. kat. I	neuv.	neuv.	neuv.	neuv.	12,96 %	16,36 %	16,83 %
IT	Počet kontrol	4960	5180	6253	6260	6235	4789	3120
	% nesúladu	16,73 %	16,16 %	13,58 %	11,04 %	5,21 %	4,34 %	5,00 %
	% rizik. kat. I	17,33 %	15,85 %	14,65 %	14,18 %	26,77 %	25,96 %	29,49 %
CY	Počet kontrol	224	232	168	188	88	80	42
	% nesúladu	1,34 %	1,72 %	1,19 %	1,60 %	2,27 %	22,50 %	28,57 %

	% rizik. kat. I	0,00 %	0,00 %	0,00 %	0,00 %	0,00 %	5,56 %	0,00 %
LV	Počet kontrol	1230	996	703	89	197	182	259
	% nesúladu	7,15 %	10,14 %	8,25 %	15,73 %	19,29 %	20,88 %	10,81 %
	% rizik. kat. I	56,82 %	59,41 %	55,17 %	78,57 %	60,53 %	63,16 %	53,57 %
LT	Počet kontrol	529	487	491	560	531	577	610
	% nesúladu	17,01 %	18,07 %	21,59 %	6,07 %	9,60 %	13,00 %	13,61 %
	% rizik. kat. I	6,67 %	15,91 %	16,04 %	7,41 %	21,57 %	10,67 %	26,51 %
LU	Počet kontrol	210	293	233	341	222	186	98
	% nesúladu	59,05 %	50,51 %	48,50 %	57,77 %	52,25 %	37,10 %	46,94 %
	% rizik. kat. I	44,35 %	6,08 %	5,31 %	0,00 %	3,45 %	2,90 %	4,35 %
HU	Počet kontrol	27225	15613	4158	1589	6184	6588	9692
	% nesúladu	3,49 %	5,72 %	3,42 %	4,85 %	22,93 %	6,27 %	3,96 %
	% rizik. kat. I	30,77 %	29,56 %	34,18 %	17,74 %	4,51 %	32,20 %	42,45 %
MT	Počet kontrol	81	76	79	78	77	78	72
	% nesúladu	54,32 %	67,11 %	63,29 %	69,23 %	63,64 %	51,28 %	81,94 %
	% rizik. kat. I	25,00 %	21,57 %	42,00 %	24,07 %	12,24 %	15,00 %	38,98 %
NL	Počet kontrol	4820	5717	4068	5480	4023	3451	2956
	% nesúladu	17,45 %	10,02 %	28,61 %	30,99 %	30,75 %	30,48 %	14,14 %
	% rizik. kat. I	60,57 %	55,79 %	59,39 %	53,86 %	97,49 %	132,41 %	353,11 %
AT	Počet kontrol	6883	9824	10220	11300	11966	11676	13851
	% nesúladu	35,70 %	30,99 %	28,72 %	32,50 %	30,32 %	30,44 %	27,10 %
	% rizik. kat. I	23,40 %	20,70 %	21,87 %	20,40 %	19,38 %	17,45 %	16,49 %
PL	Počet kontrol	14438	19537	20324	16363	19940	23607	22838
	% nesúladu	7,60 %	6,68 %	5,32 %	6,17 %	3,08 %	3,81 %	4,22 %
	% rizik. kat. I	14,65 %	19,03 %	23,39 %	27,68 %	36,59 %	36,89 %	35,41 %
PT	Počet kontrol	425	566	1065	601	657	834	633
	% nesúladu	58,35 %	33,75 %	29,67 %	40,72 %	29,68 %	27,82 %	44,39 %
	% rizik. kat. I	50,81 %	41,88 %	41,14 %	41,11 %	49,74 %	61,64 %	45,20 %
RO	Počet kontrol	5257	5969	7352	11525	2417	4528	5516
	% nesúladu	4,13 %	2,31 %	3,99 %	3,64 %	4,43 %	5,96 %	4,82 %
	% rizik. kat. I	32,82 %	25,16 %	29,69 %	29,36 %	16,82 %	23,70 %	27,44 %
SI	Počet kontrol	291	315	253	601	1548	1878	1494
	% nesúladu	48,11 %	46,03 %	39,53 %	5,99 %	2,45 %	2,29 %	3,48 %
	% rizik. kat. I	28,57 %	38,62 %	36,00 %	38,89 %	57,89 %	46,51 %	46,15 %
SK	Počet kontrol	351	572	561	194	217	2302	3531
	% nesúladu	2,28 %	12,41 %	16,40 %	0,52 %	1,38 %	0,13 %	0,08 %
	% rizik. kat. I	75,00 %	4,23 %	4,35 %	0,00 %	0,00 %	0,00 %	0,00 %
FI	Počet kontrol	3353	3589	3273	3100	3073	2302	2434
	% nesúladu	41,10 %	34,35 %	32,26 %	30,03 %	27,43 %	27,15 %	25,43 %
	% rizik. kat. I	12,48 %	12,09 %	10,21 %	11,08 %	12,22 %	17,44 %	17,61 %
SE	Počet kontrol	4049	3733	4076	4929	6903	7147	5332
	% nesúladu	20,87 %	16,98 %	18,84 %	20,15 %	15,89 %	15,49 %	21,85 %
	% rizik. kat. I	21,42 %	19,24 %	22,01 %	17,15 %	19,78 %	17,89 %	23,78 %

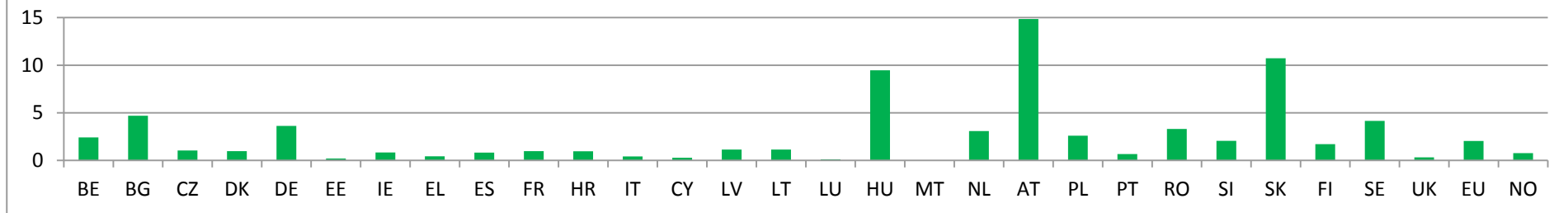
UK	Počet kontrol	9181	7251	8427	4277	2962	3217	2765
	% nesúladu	36,99 %	41,26 %	22,99 %	38,23 %	37,31 %	25,46 %	58,34 %
	% rizik. kat. I	29,68 %	17,88 %	19,05 %	16,64 %	22,35 %	20,51 %	11,41 %
EÚ	Počet kontrol	252632	228742	199881	167340	153362	157455	150348
	% nesúladu	13,67 %	15,80 %	16,54 %	21,39 %	22,12 %	20,08 %	20,80 %
	% rizik. kat. I	40,29 %	37,16 %	42,10 %	44,04 %	44,15 %	45,00 %	42,65 %
NO	Počet kontrol	712	767	515	617	563	755	793
	% nesúladu	25,70 %	22,16 %	20,97 %	25,12 %	25,75 %	34,70 %	35,31 %
	% rizik. kat. I	19,13 %	17,65 %	29,63 %	31,21 %	26,90 %	25,19 %	25,00 %

Príloha II
Frekvencia kontrol na milión tonokilometrov

Ďalšie informácie o týchto grafoch sa uvádzajú v správe v bode 8.1.

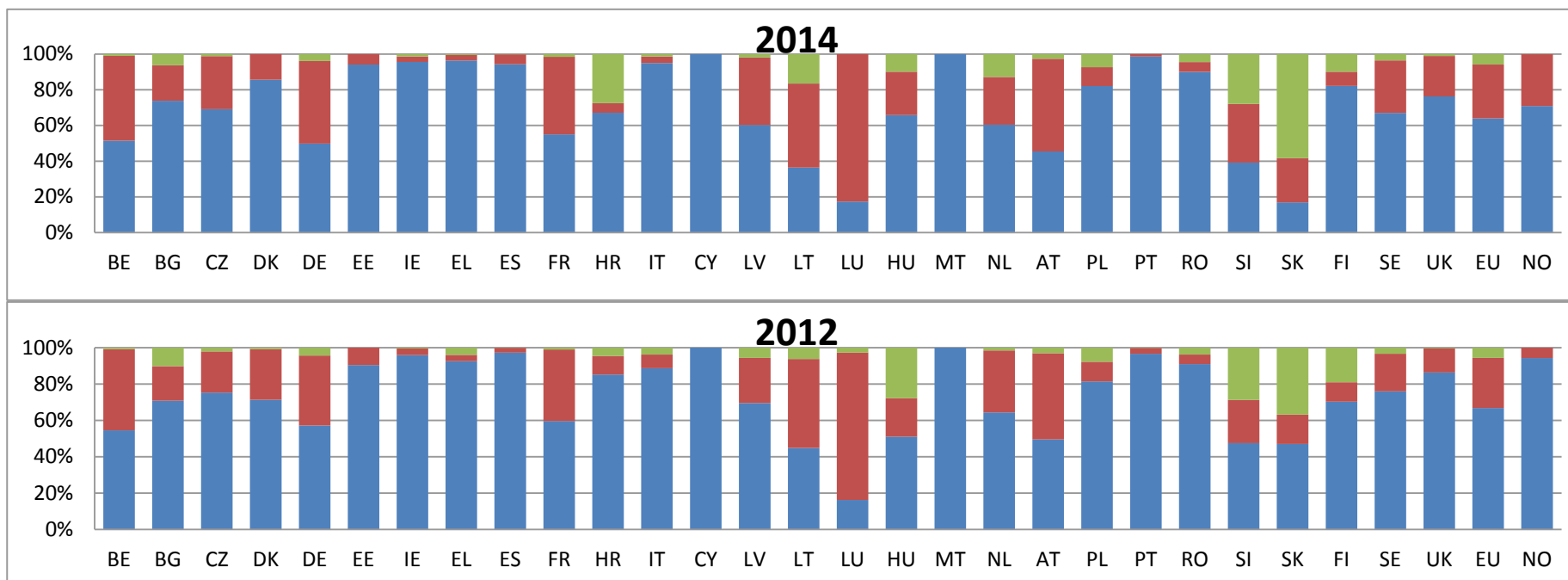


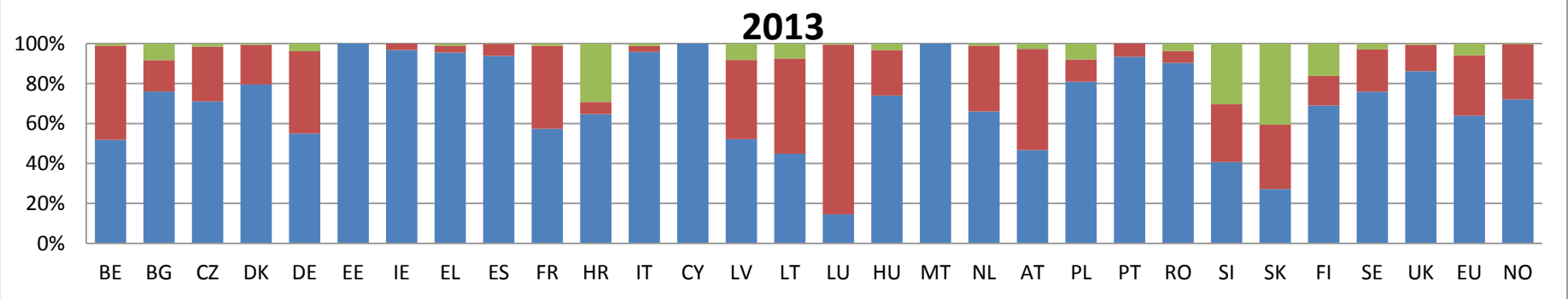
2014



Príloha III - Prehľad kontrol podľa miesta pôvodu

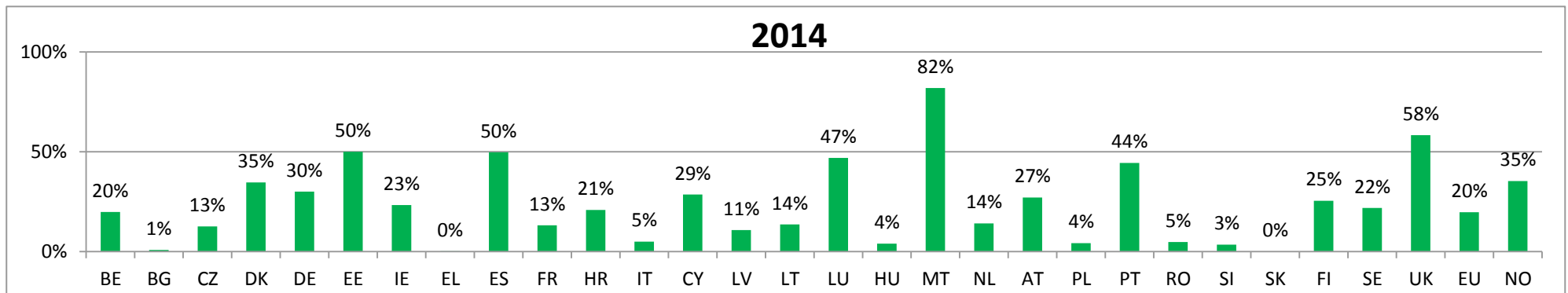
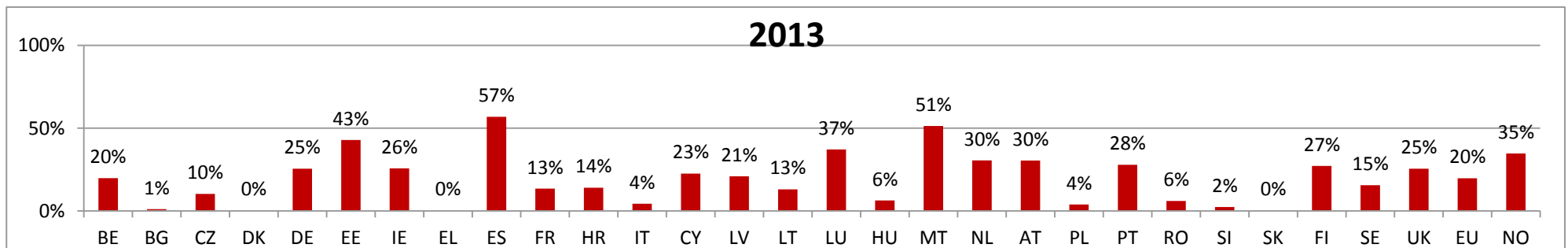
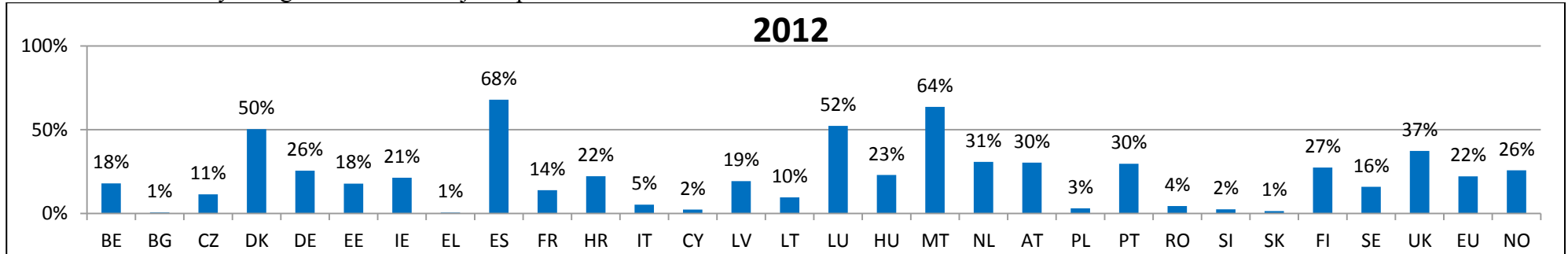
Ďalšie informácie o týchto grafoch sa uvádzajú v správe v bode 8.2.





Príloha IV
Podiel nevyhovujúcich dopravných jednotiek

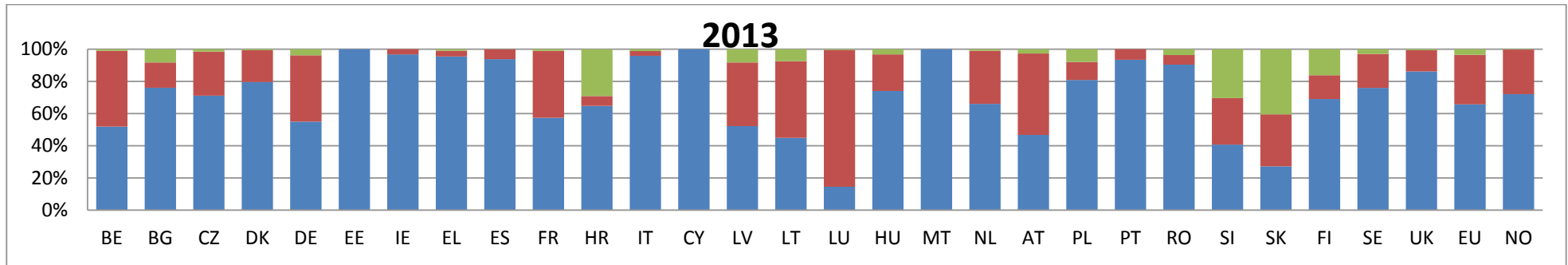
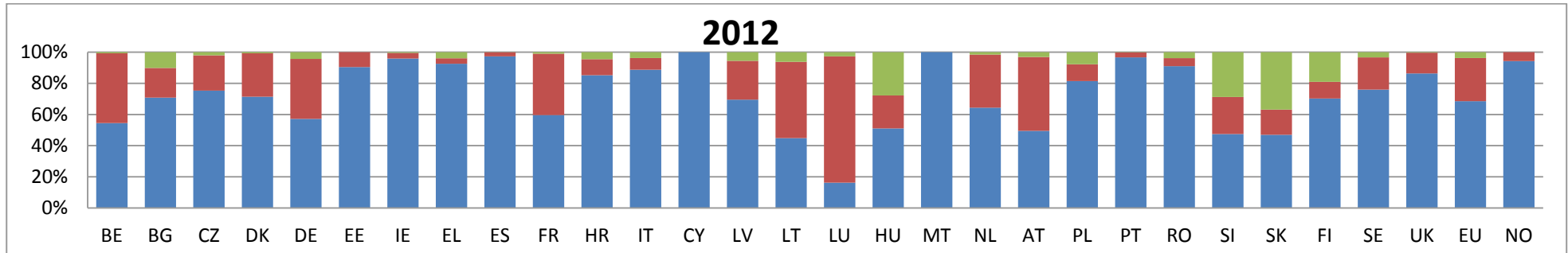
Ďalšie informácie o týchto grafoch sa uvádzajú v správe v bode 8.3.



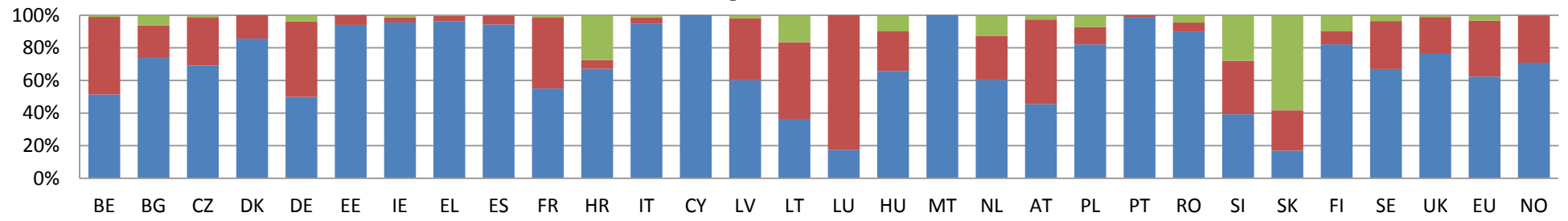
Príloha V – Prehľad nevyhovujúcich dopravných jednotiek podľa miesta pôvodu

Ďalšie informácie o týchto grafoch sa uvádzajú v správe v bode 8.4.

■ Vnútroštátne
 ■ EÚ
 ■ Mimo EÚ

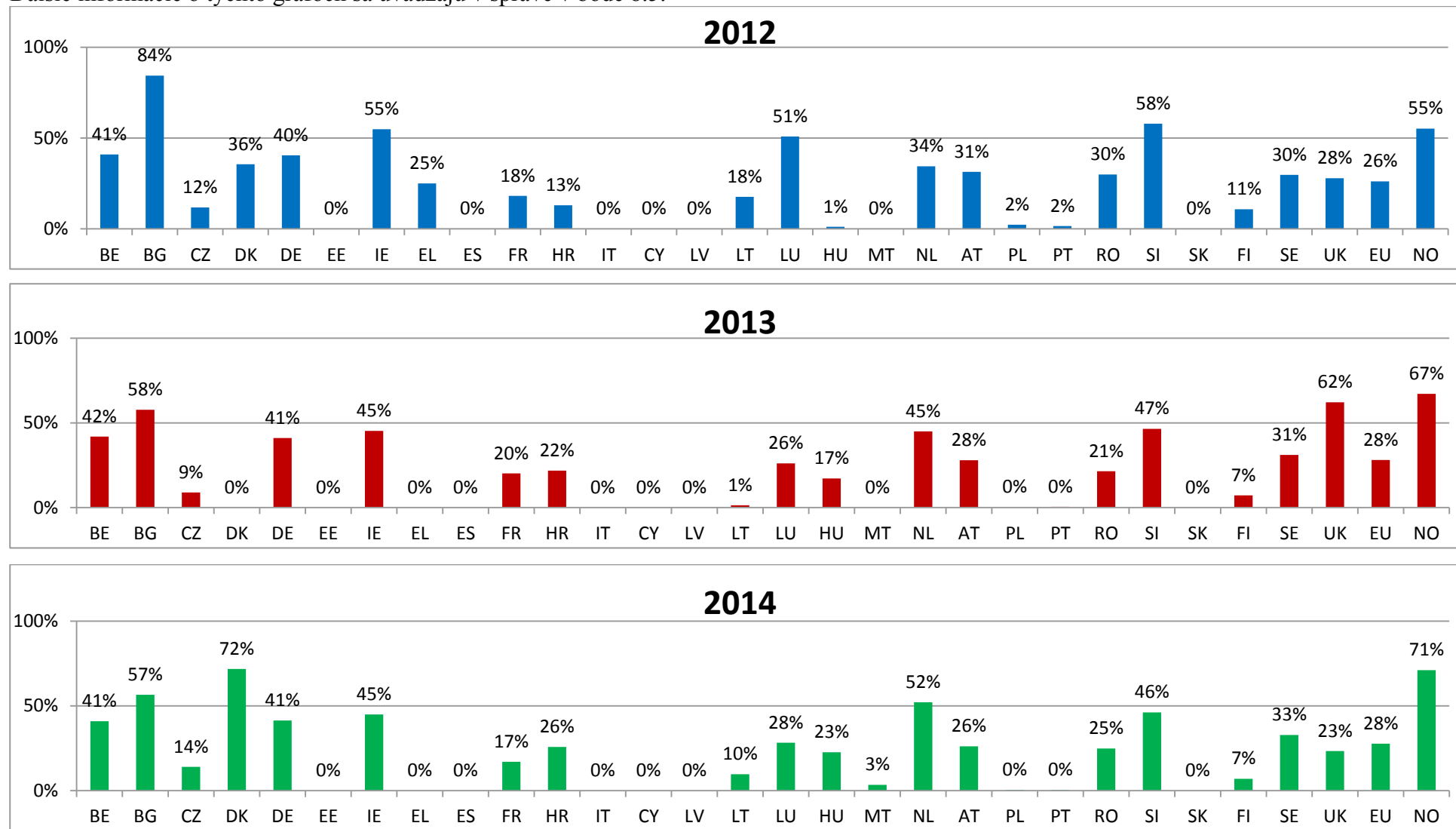


2014



Príloha VI
Frekvencia odstavenia dopravných jednotiek

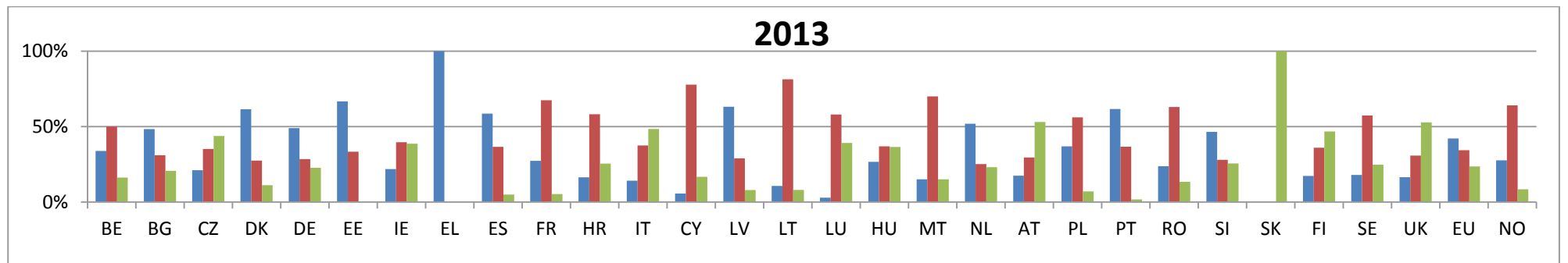
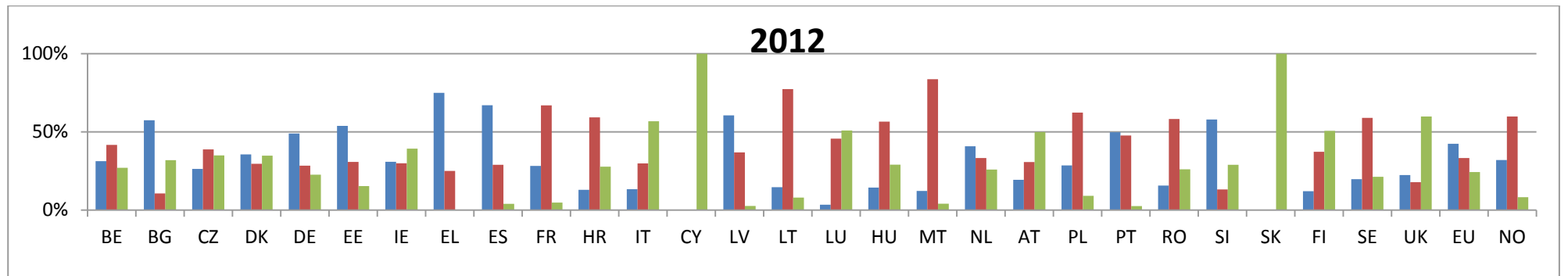
Ďalšie informácie o týchto grafoch sa uvádzajú v správe v bode 8.5.

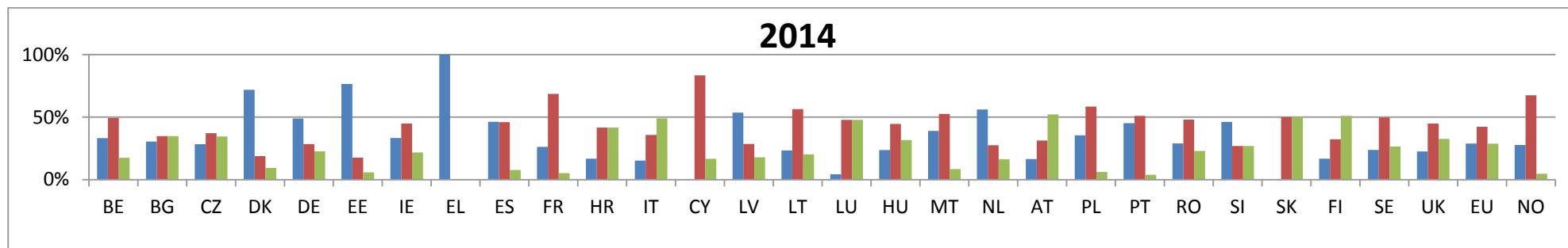


Príloha VII
Prehľad podľa rizikových kategórií

Ďalšie informácie o týchto grafoch sa uvádzajú v správe v bode 8.6.

■ Kat. I
 ■ Kat. II
 ■ Kat. III

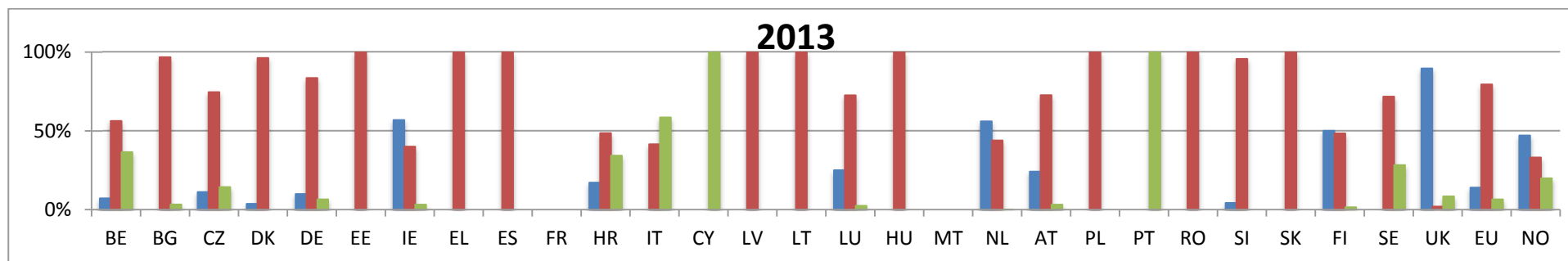
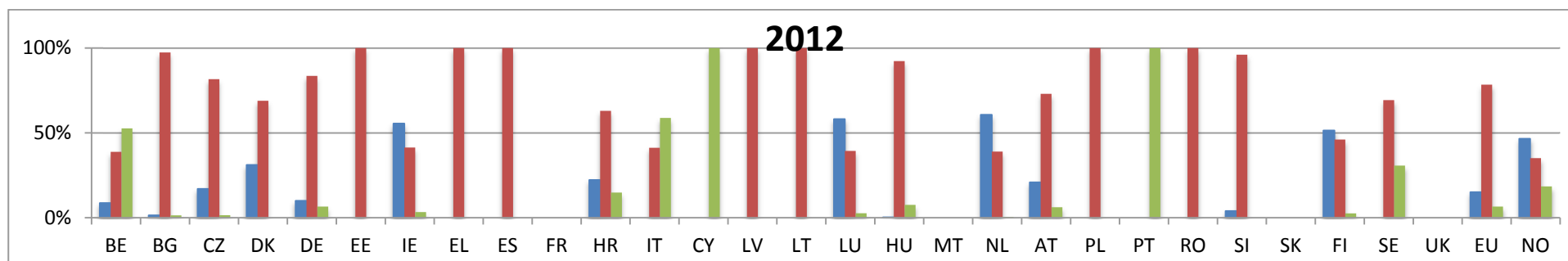


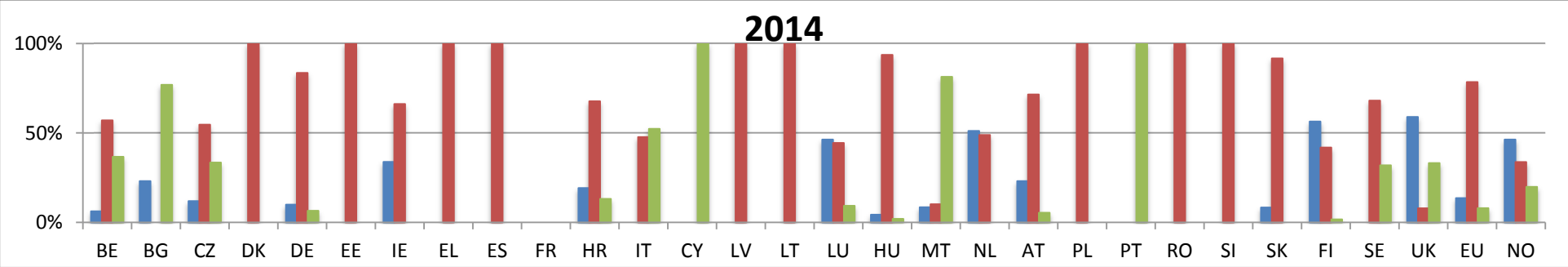


Príloha VIII – Prehľad podľa druhov sankcií

Ďalšie informácie o týchto grafoch sa uvádzajú v správe v bode 8.7.

■ Varovanie
 ■ Pokuta
 ■ Iné





Príloha IX
Ročný objem nákladnej cestnej prepravy nebezpečného tovaru v miliónoch tonokilometrov

Ďalšie informácie o tejto tabuľke sa uvádzajú v správe v bode 6.	2009	2010	2011	2012	2013	2014
EÚ-28	:	:	81,024	80,803	73,945	75,024
EÚ-27	77,688	78,625	80,491	80,292	73,462	74,523
BE	1,832	1,853	1,973	1,985	2,124	1,694
BG	735	347	665	928	958	684
CZ	1,050	1,669	1,787	1,393	1,281	1,567
DK	1,015	772	730	767	760	690
DE	12,961	12,853	13,028	12,773	12,958	12,912
EE	82	171	189	133	163	172
IE	530	379	419	443	476	355
EL	3,283	2,708	1,989	2,268	1,169	1,010
ES	11,253	11,643	11,908	11,833	10,626	11,718
FR	7,755	7,325	7,785	8,900	8,158	7,976
HR	493	481	533	511	483	501
IT	11,270	11,342	9,556	8,313	8,037	7,358
CY	169	184	194	167	181	147
LV	215	114	234	219	213	227
LT	308	283	324	392	386	534
LU	359	413	482	581	700	839
HU	1,241	1,049	1,032	883	997	1,023
MT (1)	:	:	:	:	:	:
NL	2,408	3,432	2,749	2,232	1,342	957
AT	1,082	1,083	1,144	928	946	933
PL	5,697	5,880	6,848	6,801	7,024	8,778
PT	1,480	938	1,143	715	973	946
RO	2,250	1,369	1,182	1,453	1,704	1,664
SI	668	607	842	637	552	724
SK	278	498	361	289	228	329
FI	1,640	2,169	1,535	1,357	1,426	1,423
SE	1,162	1,387	1,304	1,251	1,064	1,283
UK	6,965	8,157	11,087	12,653	9,017	8,583
NO	976	1,321	778	1,319	1,141	1,029
CH	848	794	506	833	749	812

(1) Malta: výnimka podľa nariadenia (EÚ) č. 70/2012

Zdroj: Eurostat (online údajový kód: road_go_ta_dg)