



Bruxelles, 7 martie 2017
(OR. en)

7057/17
ADD 1

TRANS 97

NOTĂ DE ÎNSOȚIRE

Sursă:	Secretar general al Comisiei Europene, sub semnătura dlui Jordi AYET PUIGARNAU, director
Data primirii:	6 martie 2017
Destinatar:	DI Jeppe TRANHOLM-MIKKELSEN, Secretarul General al Consiliului Uniunii Europene
Nr. doc. Csie:	COM(2017) 112 final - ANNEXES 1 to 9
Subiect:	ANEXE la RAPORTUL COMISIEI CĂTRE PARLAMENTUL EUROPEAN ȘI CONSILIU referitor la aplicarea de către statele membre a Directivei 95/50/CE a Consiliului privind procedurile unitare de control în transportul rutier de mărfuri periculoase

În anexă, se pune la dispoziția delegațiilor documentul COM(2017) 112 final - ANNEXES 1 to 9.

Anexă: COM(2017) 112 final - ANNEXES 1 to 9



Bruxelles, 6.3.2017
COM(2017) 112 final

ANNEXES 1 to 9

ANEXE

la

RAPORTUL COMISIEI CĂTRE PARLAMENTUL EUROPEAN ȘI CONSILIU

**referitor la aplicarea de către statele membre a Directivei 95/50/CE a Consiliului privind
procedurile unitare de control în transportul rutier de mărfuri periculoase**

Anexa I
Evoluția numărului de controale, de neconformități și de încălcări de categoria I

Punctul 7 din raport conține informații suplimentare privind acest tabel.

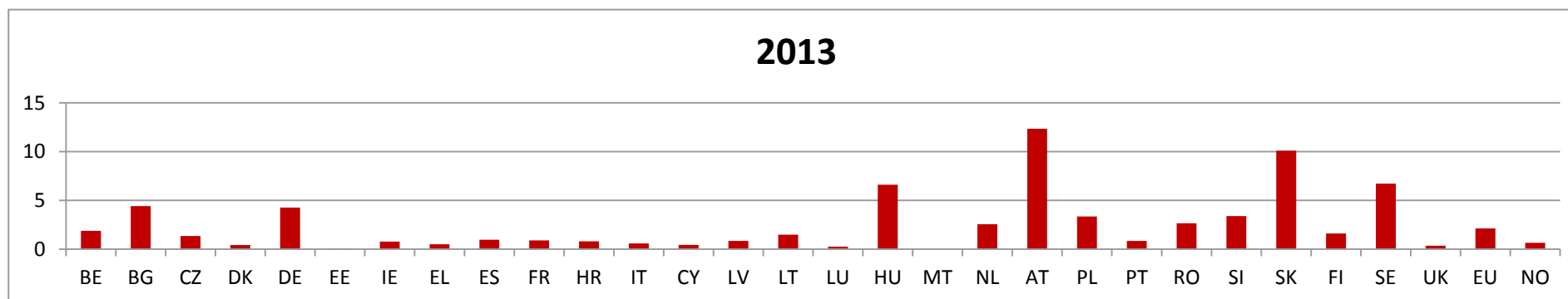
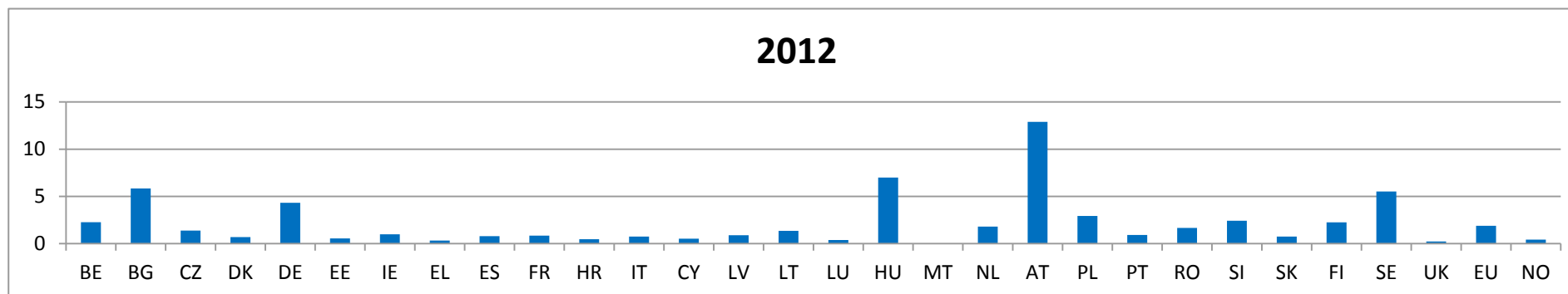
ȚARA		2008	2009	2010	2011	2012	2013	2014
BE	Nr. de controale	5178	6033	5464	4188	4504	4001	4095
	% neconformități	17,671 %	21,76 %	22,16 %	12,32 %	17,94 %	19,80 %	19,88 %
	% cat. de risc I	24,07 %	37,49 %	37,05 %	26,42 %	48,51 %	42,93 %	42,26 %
BG	Nr. de controale	28106	28455	7756	6203	5424	4237	3212
	% neconformități	0,71 %	4,85 %	0,81 %	1,00 %	0,59 %	1,06 %	0,72 %
	% cat. de risc I	34,33 %	27,78 %	57,41 %	55,74 %	84,38 %	31,11 %	30,43 %
CZ	Nr. de controale	3977	3471	2816	2491	1932	1743	1640
	% neconformități	5,53 %	6,60 %	11,51 %	11,92 %	11,39 %	10,27 %	12,62 %
	% cat. de risc I	21,36 %	25,33 %	17,59 %	55,74 %	25,00 %	21,79 %	30,92 %
DK	Nr. de controale	755	721	604	646	531	323	675
	% neconformități	58,15 %	61,44 %	57,12 %	58,98 %	50,28 %	0,31 %	34,67 %
	% cat. de risc I	38,27 %	35,21 %	38,26 %	35,43 %	35,58 %	83,00 %	71,79 %
DE	Nr. de controale	79664	62085	67356	58270	55195	55344	49851
	% neconformități	22,69 %	23,64 %	21,69 %	27,02 %	25,52 %	24,44 %	26,23 %
	% cat. de risc I	48,14 %	45,23 %	49,96 %	49,55 %	47,65 %	48,65 %	50,97 %
EE	Nr. de controale	117	152	154	44	73	14	34
	% neconformități	46,15 %	39,47 %	50,00 %	25,00 %	17,81 %	42,86 %	50,00 %
	% cat. de risc I	25,93 %	30,00 %	25,97 %	45,45 %	53,85 %	66,67 %	76,47 %
IE	Nr. de controale	783	892	751	674	437	370	296
	% neconformități	38,19 %	28,36 %	26,23 %	24,93 %	21,28 %	25,68 %	23,31 %
	% cat. de risc I	13,71 %	25,20 %	33,33 %	12,64 %	35,48 %	23,16 %	37,68 %
EL	Nr. de controale	1202	413	1094	650	757	596	437
	% neconformități	3,83 %	10,65 %	3,93 %	5,54 %	0,53 %	0,17 %	0,23 %
	% cat. de risc I	69,57 %	61,36 %	55,81 %	30,56 %	75,00 %	100,00 %	100,00 %
ES	Nr. de controale	42771	40782	36004	19707	9480	10382	9635
	% neconformități	0,27 %	10,63 %	11,44 %	29,60 %	67,90 %	56,88 %	49,77 %
	% cat. de risc I	63,64 %	65,28 %	64,82 %	75,63 %	67,07 %	58,54 %	46,24 %
FR	Nr. de controale	6572	5788	6178	6930	7546	7345	7746
	% neconformități	21,67 %	16,48 %	16,48 %	14,68 %	13,86 %	13,41 %	13,16 %
	% cat. de risc I	24,30 %	25,05 %	29,08 %	28,32 %	28,30 %	27,31 %	26,50 %
HR	Nr. de controale	Date nedisponibile	Date nedisponibile	Date nedisponibile	Date nedisponibile	243	394	484
	% neconformități	Date nedisponibile	Date nedisponibile	Date nedisponibile	Date nedisponibile	22,22 %	13,96 %	20,87 %

	% cat. de risc I	Date nedisponibile	Date nedisponibile	Date nedisponibile	Date nedisponibile	12,96 %	16,36 %	16,83 %
IT	Nr. de controale	4960	5180	6253	6260	6235	4789	3120
	% neconformități	16,73 %	16,16 %	13,58 %	11,04 %	5,21 %	4,34 %	5,00 %
	% cat. de risc I	17,33 %	15,85 %	14,65 %	14,18 %	26,77 %	25,96 %	29,49 %
CY	Nr. de controale	224	232	168	188	88	80	42
	% neconformități	1,34 %	1,72 %	1,19 %	1,60 %	2,27 %	22,50 %	28,57 %
	% cat. de risc I	0,00 %	0,00 %	0,00 %	0,00 %	0,00 %	5,56 %	0,00 %
LV	Nr. de controale	1230	996	703	89	197	182	259
	% neconformități	7,15 %	10,14 %	8,25 %	15,73 %	19,29 %	20,88 %	10,81 %
	% cat. de risc I	56,82 %	59,41 %	55,17 %	78,57 %	60,53 %	63,16 %	53,57 %
LT	Nr. de controale	529	487	491	560	531	577	610
	% neconformități	17,01 %	18,07 %	21,59 %	6,07 %	9,60 %	13,00 %	13,61 %
	% cat. de risc I	6,67 %	15,91 %	16,04 %	7,41 %	21,57 %	10,67 %	26,51 %
LU	Nr. de controale	210	293	233	341	222	186	98
	% neconformități	59,05 %	50,51 %	48,50 %	57,77 %	52,25 %	37,10 %	46,94 %
	% cat. de risc I	44,35 %	6,08 %	5,31 %	0,00 %	3,45 %	2,90 %	4,35 %
HU	Nr. de controale	27225	15613	4158	1589	6184	6588	9692
	% neconformități	3,49 %	5,72 %	3,42 %	4,85 %	22,93 %	6,27 %	3,96 %
	% cat. de risc I	30,77 %	29,56 %	34,18 %	17,74 %	4,51 %	32,20 %	42,45 %
MT	Nr. de controale	81	76	79	78	77	78	72
	% neconformități	54,32 %	67,11 %	63,29 %	69,23 %	63,64 %	51,28 %	81,94 %
	% cat. de risc I	25,00 %	21,57 %	42,00 %	24,07 %	12,24 %	15,00 %	38,98 %
NL	Nr. de controale	4820	5717	4068	5480	4023	3451	2956
	% neconformități	17,45 %	10,02 %	28,61 %	30,99 %	30,75 %	30,48 %	14,14 %
	% cat. de risc I	60,57 %	55,79 %	59,39 %	53,86 %	97,49 %	132,41 %	353,11 %
AT	Nr. de controale	6883	9824	10220	11300	11966	11676	13851
	% neconformități	35,70 %	30,99 %	28,72 %	32,50 %	30,32 %	30,44 %	27,10 %
	% cat. de risc I	23,40 %	20,70 %	21,87 %	20,40 %	19,38 %	17,45 %	16,49 %
PL	Nr. de controale	14438	19537	20324	16363	19940	23607	22838
	% neconformități	7,60 %	6,68 %	5,32 %	6,17 %	3,08 %	3,81 %	4,22 %
	% cat. de risc I	14,65 %	19,03 %	23,39 %	27,68 %	36,59 %	36,89 %	35,41 %
PT	Nr. de controale	425	566	1065	601	657	834	633
	% neconformități	58,35 %	33,75 %	29,67 %	40,72 %	29,68 %	27,82 %	44,39 %
	% cat. de risc I	50,81 %	41,88 %	41,14 %	41,11 %	49,74 %	61,64 %	45,20 %
RO	Nr. de controale	5257	5969	7352	11525	2417	4528	5516
	% neconformități	4,13 %	2,31 %	3,99 %	3,64 %	4,43 %	5,96 %	4,82 %
	% cat. de risc I	32,82 %	25,16 %	29,69 %	29,36 %	16,82 %	23,70 %	27,44 %

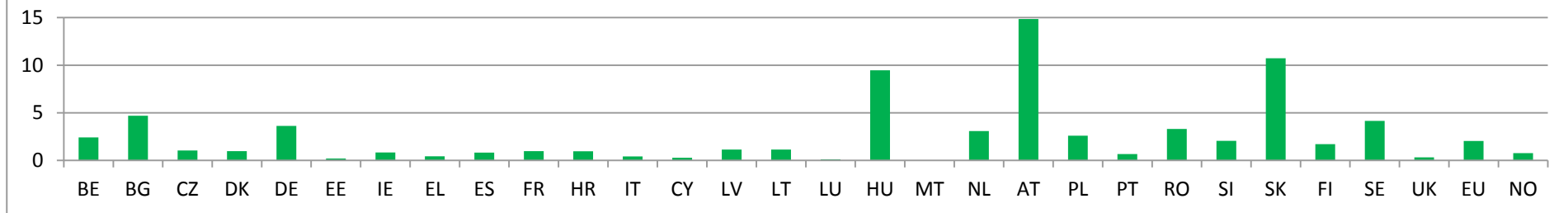
SI	Nr. de controale	291	315	253	601	1548	1878	1494
	% neconformități	48,11 %	46,03 %	39,53 %	5,99 %	2,45 %	2,29 %	3,48 %
	% cat. de risc I	28,57 %	38,62 %	36,00 %	38,89 %	57,89 %	46,51 %	46,15 %
SK	Nr. de controale	351	572	561	194	217	2302	3531
	% neconformități	2,28 %	12,41 %	16,40 %	0,52 %	1,38 %	0,13 %	0,08 %
	% cat. de risc I	75,00 %	4,23 %	4,35 %	0,00 %	0,00 %	0,00 %	0,00 %
FI	Nr. de controale	3353	3589	3273	3100	3073	2302	2434
	% neconformități	41,10 %	34,35 %	32,26 %	30,03 %	27,43 %	27,15 %	25,43 %
	% cat. de risc I	12,48 %	12,09 %	10,21 %	11,08 %	12,22 %	17,44 %	17,61 %
SE	Nr. de controale	4049	3733	4076	4929	6903	7147	5332
	% neconformități	20,87 %	16,98 %	18,84 %	20,15 %	15,89 %	15,49 %	21,85 %
	% cat. de risc I	21,42 %	19,24 %	22,01 %	17,15 %	19,78 %	17,89 %	23,78 %
UK	Nr. de controale	9181	7251	8427	4277	2962	3217	2765
	% neconformități	36,99 %	41,26 %	22,99 %	38,23 %	37,31 %	25,46 %	58,34 %
	% cat. de risc I	29,68 %	17,88 %	19,05 %	16,64 %	22,35 %	20,51 %	11,41 %
UE	Nr. de controale	252632	228742	199881	167340	153362	157455	150348
	% neconformități	13,67 %	15,80 %	16,54 %	21,39 %	22,12 %	20,08 %	20,80 %
	% cat. de risc I	40,29 %	37,16 %	42,10 %	44,04 %	44,15 %	45,00 %	42,65 %
NO	Nr. de controale	712	767	515	617	563	755	793
	% neconformități	25,70 %	22,16 %	20,97 %	25,12 %	25,75 %	34,70 %	35,31 %
	% cat. de risc I	19,13 %	17,65 %	29,63 %	31,21 %	26,90 %	25,19 %	25,00 %

Anexa II
Frecvența controalelor la un milion de tone-kilometri

Punctul 8.1 din raport conține informații suplimentare privind aceste grafice.

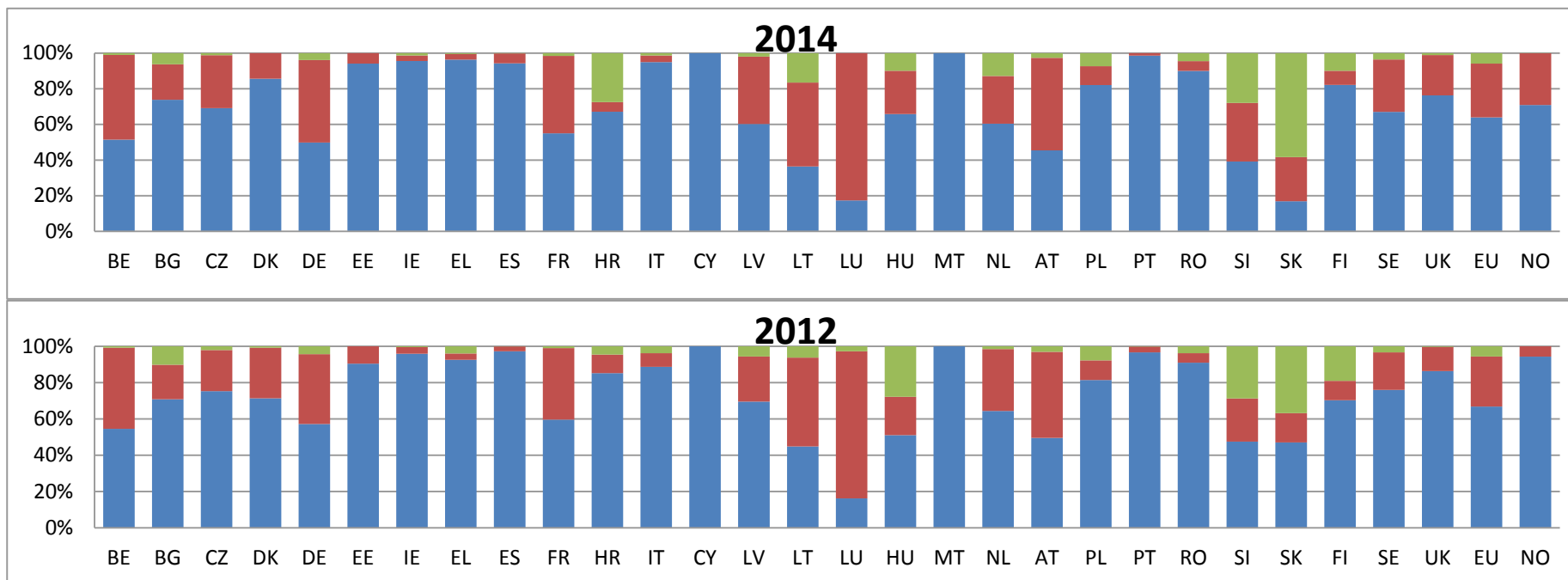


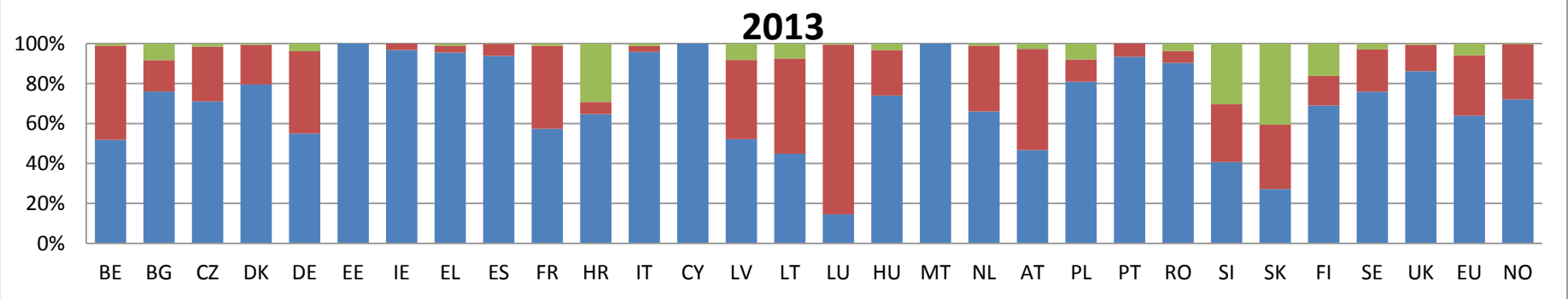
2014



Anexa III - Defalcarea controalelor în funcție de locul de origine

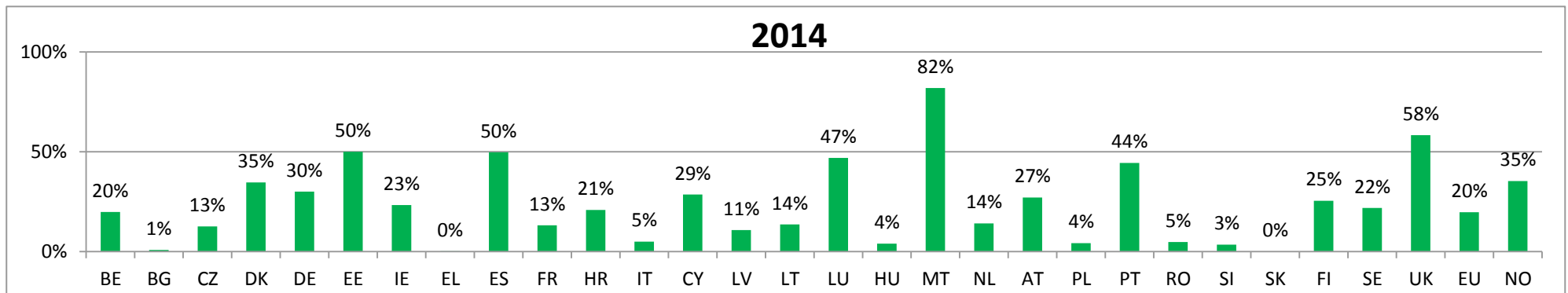
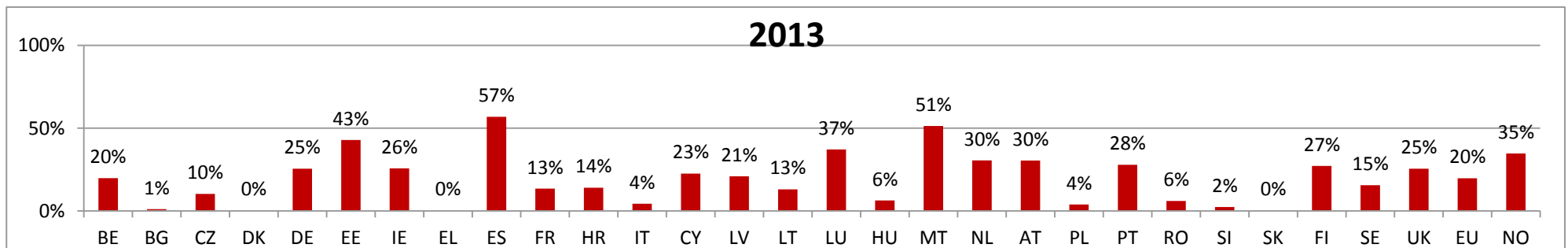
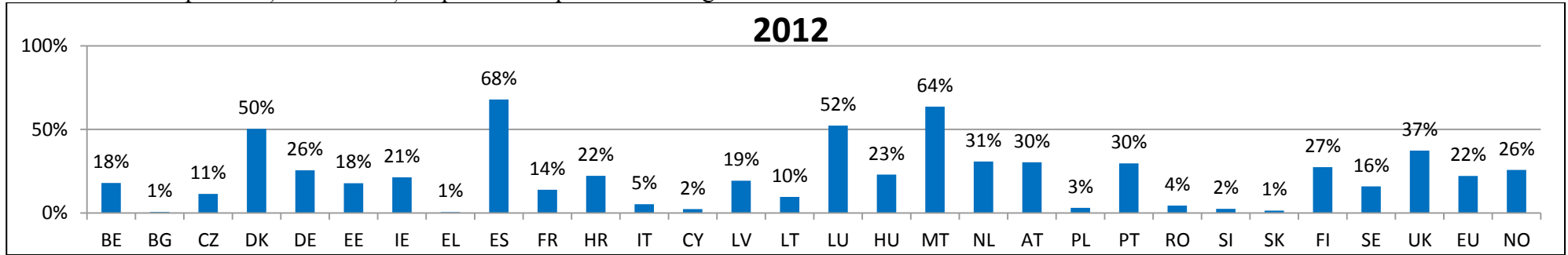
Punctul 8.2 din raport conține informații suplimentare privind aceste grafice.





Anexa IV
Procentajul de vehicule neconforme cu dispozițiile

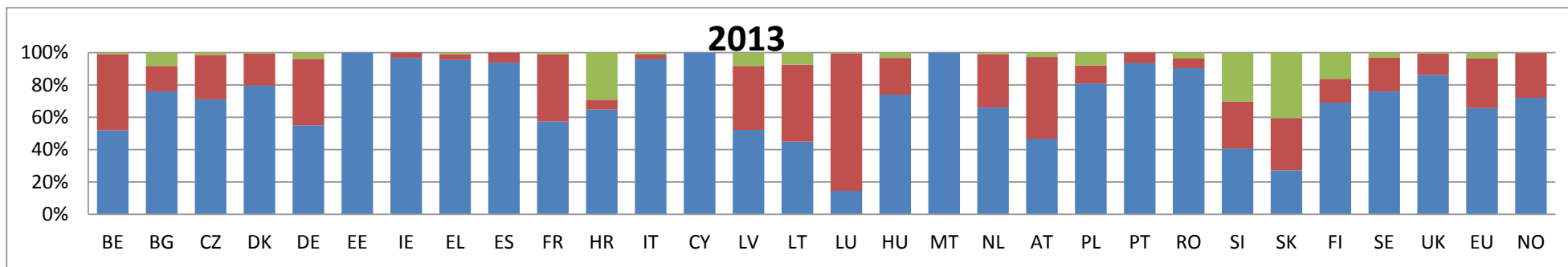
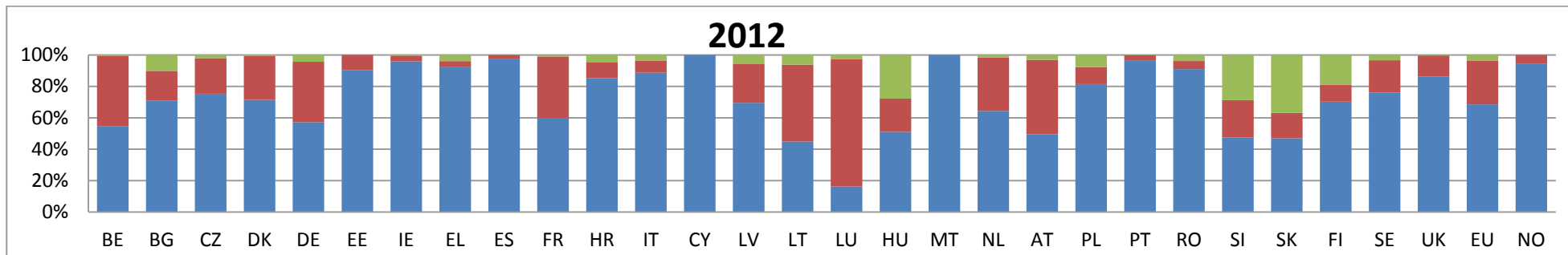
Punctul 8.3 din raport conține informații suplimentare privind aceste grafice.



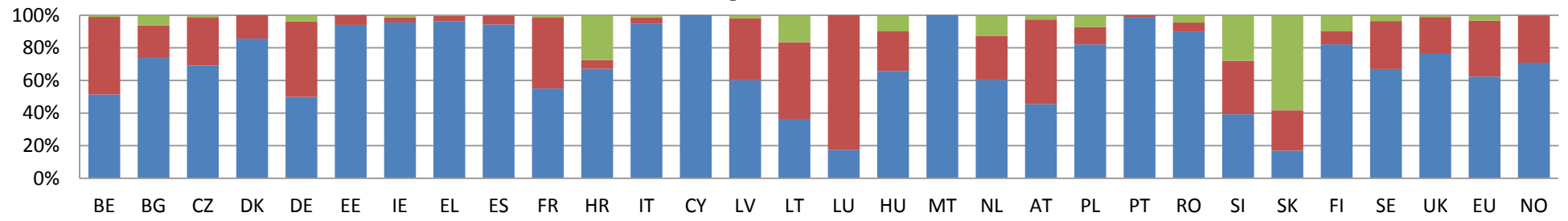
Anexa V - Defalcarea vehiculelor neconforme cu dispozițiile, în funcție de locul de origine

Punctul 8.4 din raport conține informații suplimentare privind aceste grafice.

■ Național
 ■ UE
 ■ Din afara UE

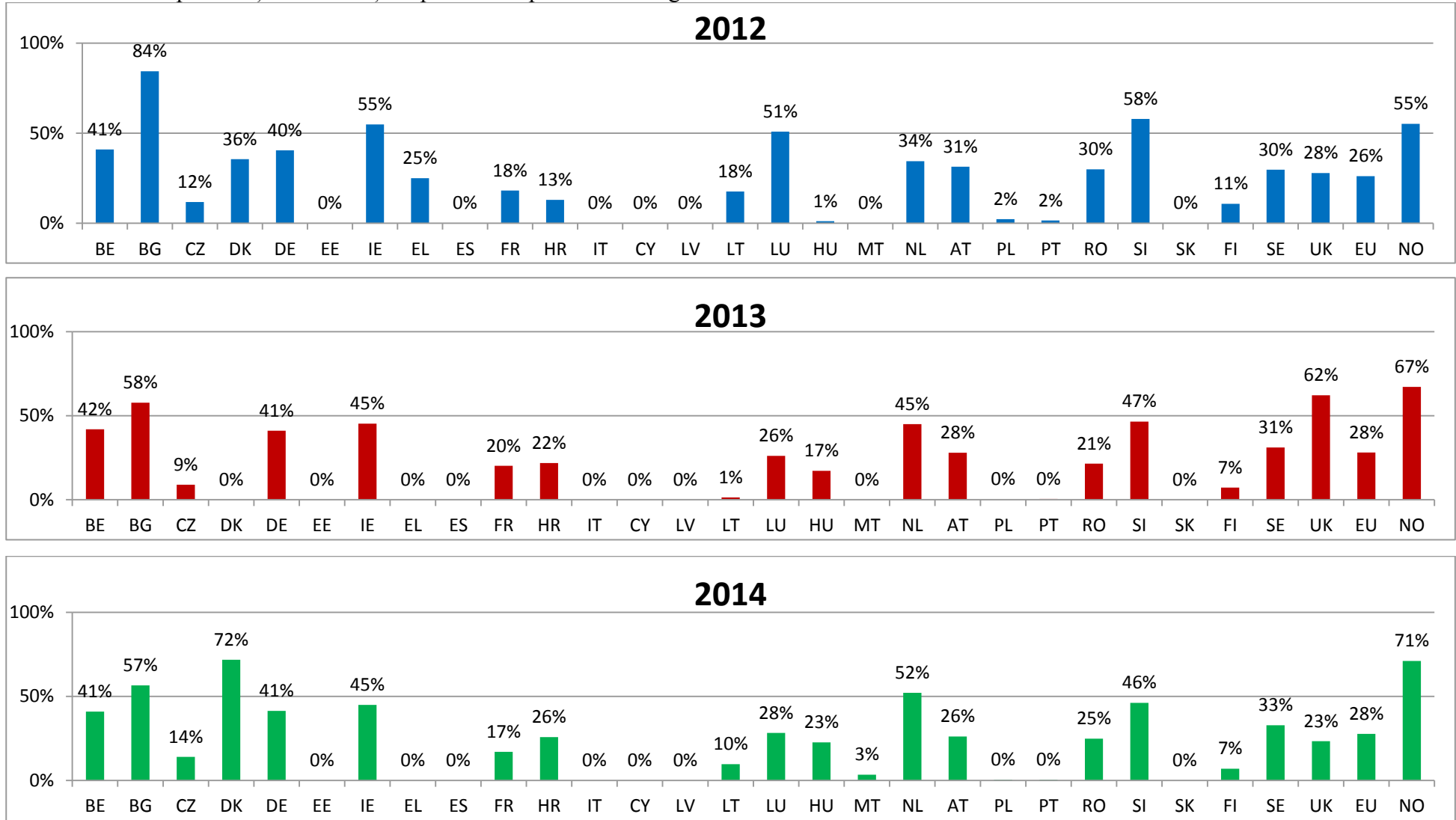


2014



Anexa VI
Frecvența imobilizării vehiculelor neconforme cu dispozițiile

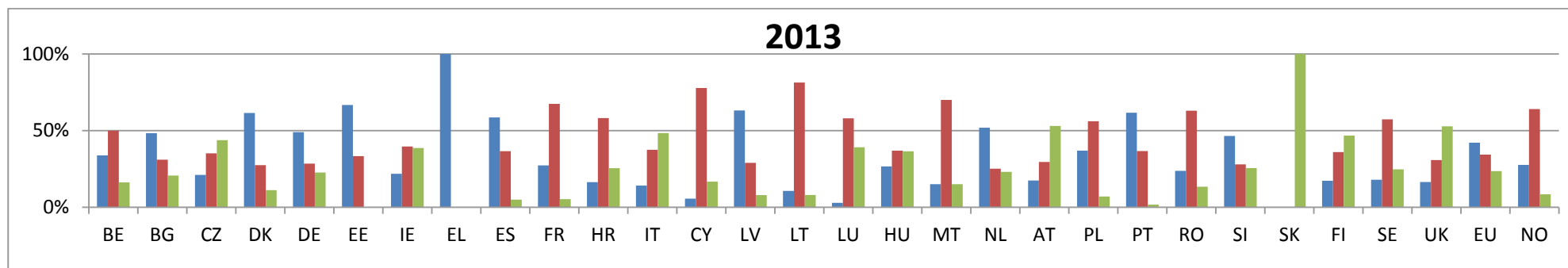
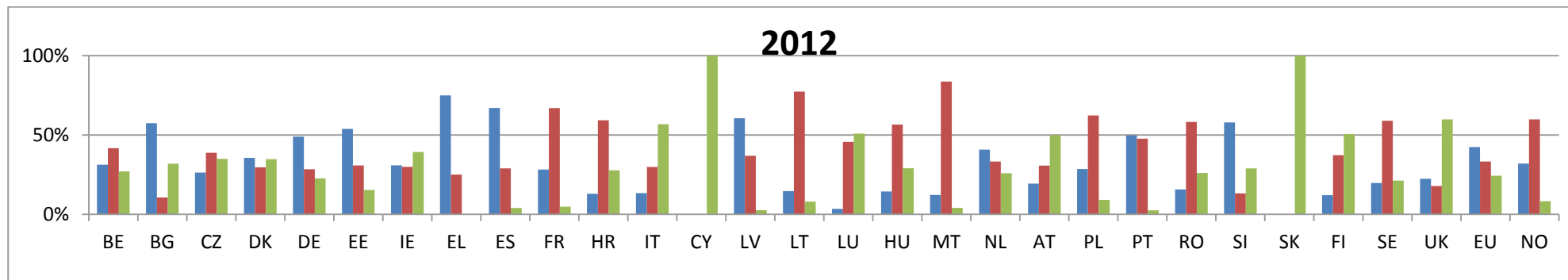
Punctul 8.5 din raport conține informații suplimentare privind aceste grafice.

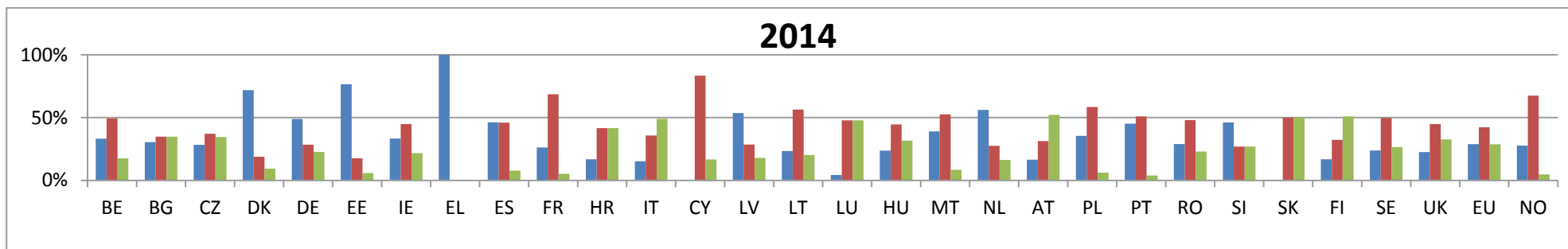


Anexa VII
Defalcarea în funcție de categoriile de risc

Punctul 8.6 din raport conține informații suplimentare privind aceste grafice.

■ Cat.I
 ■ Cat.II
 ■ Cat.III

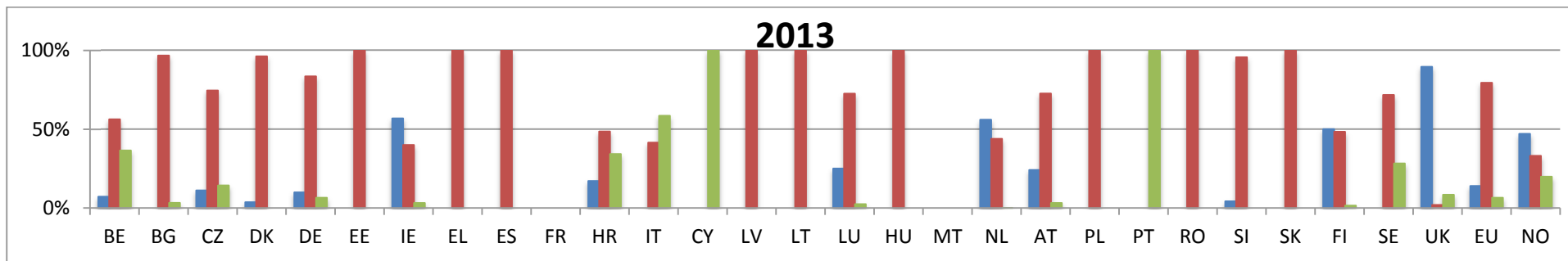
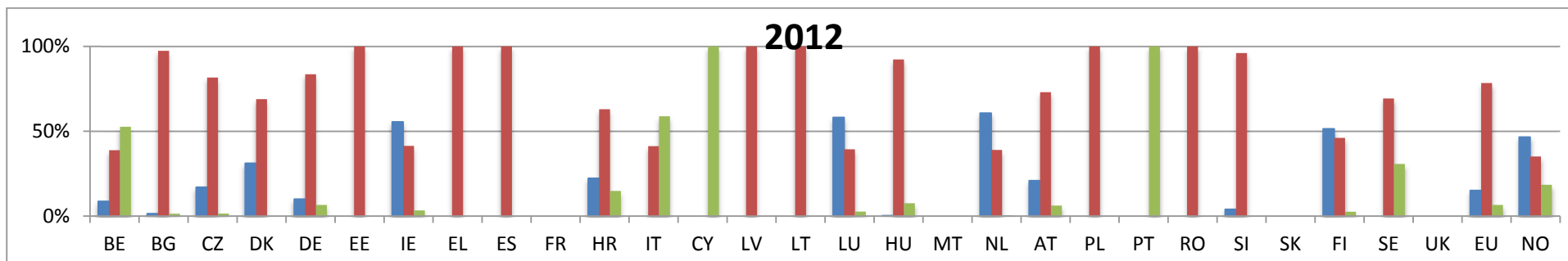


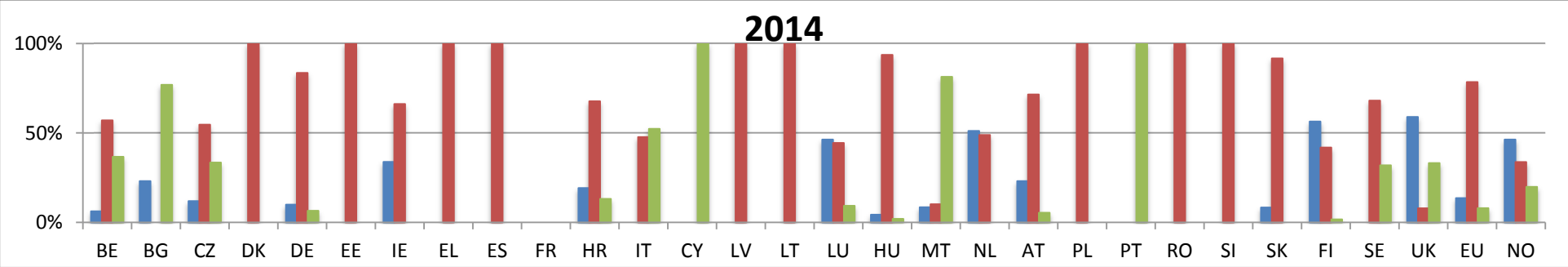


Anexa VIII - Defalcare pe tipuri de sancțiuni

Punctul 8.7 din raport conține informații suplimentare privind aceste grafice.

■ Avertisment
 ■ Amendă
 ■ Altele





Anexa IX
Transportul rutier anual de mărfuri periculoase în milioane de tone-kilometri

Punctul 6 din raport conține informații suplimentare privind acest tabel.	2009	2010	2011	2012	2013	2014
EU-28	:	:	81 024	80 803	73 945	75 024
EU-27	77 688	78 625	80 491	80 292	73 462	74 523
BE	1 832	1 853	1 973	1 985	2 124	1 694
BG	735	347	665	928	958	684
CZ	1 050	1 669	1 787	1 393	1 281	1 567
DK	1 015	772	730	767	760	690
DE	12 961	12 853	13 028	12 773	12 958	12 912
EE	82	171	189	133	163	172
IE	530	379	419	443	476	355
EL	3 283	2 708	1 989	2 268	1 169	1 010
ES	11 253	11 643	11 908	11 833	10 626	11 718
FR	7 755	7 325	7 785	8 900	8 158	7 976
HR	493	481	533	511	483	501
IT	11 270	11 342	9 556	8 313	8 037	7 358
CY	169	184	194	167	181	147
LV	215	114	234	219	213	227
LT	308	283	324	392	386	534
LU	359	413	482	581	700	839
HU	1 241	1 049	1 032	883	997	1 023
MT (1)	:	:	:	:	:	:
NL	2 408	3 432	2 749	2 232	1 342	957
AT	1 082	1 083	1 144	928	946	933
PL	5 697	5 880	6 848	6 801	7 024	8 778
PT	1 480	938	1 143	715	973	946
RO	2 250	1 369	1 182	1 453	1 704	1 664
SI	668	607	842	637	552	724
SK	278	498	361	289	228	329
FI	1 640	2 169	1 535	1 357	1 426	1 423
SE	1 162	1 387	1 304	1 251	1 064	1 283
UK	6 965	8 157	11 087	12 653	9 017	8 583
NO	976	1 321	778	1 319	1 141	1 029
CH	848	794	506	833	749	812

(1) Malta: derogare în temeiul Regulamentului (UE) nr. 70/2012

Sursă: Eurostat (codul datelor online: road_go_ta_dg)