

Brussell, 7 ta' Marzu 2017
(OR. en)

7057/17
ADD 1

TRANS 97

NOTA TA' TRASMISSJONI

minn:	Segretarju Ġenerali tal-Kummissjoni Ewropea, iffirmat mis-Sur Jordi AYET PUIGARNAU, Direttur
data meta waslet:	6 ta' Marzu 2017
lil:	Is-Sur Jeppe TRANHOLM-MIKKELSEN, Segretarju Ġenerali tal-Kunsill tal-Unjoni Ewropea
Nru dok. Cion:	COM(2017) 112 final - ANNEXES 1-9
Sugġett:	ANNESSI tar-RAPPORT TAL-KUMMISSJONI LILL-PARLAMENT EWROPEW U LILL-KUNSILL dwar l-applikazzjoni mill-Istati Membri tad-Direttiva tal-Kunsill 95/50/KE dwar proċeduri uniformi għal verifiki fuq it-trasport ta' merkanzija perikoluża bit-triq

Id-delegazzjonijiet għandhom isibu mehmuz id-dokument COM(2017) 112 final - ANNEXES 1-9.

Mehmuz: COM(2017) 112 final - ANNEXES 1-9



IL-KUMMISSJONI
EWROPEA

Brussell, 6.3.2017
COM(2017) 112 final

ANNEXES 1 to 9

ANNESSI

tar-

RAPPORT TAL-KUMMISSJONI LILL-PARLAMENT EWROPEW U LILL- KUNSILL

**dwar l-applikazzjoni mill-Istati Membri tad-Direttiva tal-Kunsill 95/50/KE dwar
proċeduri uniformi għal verifiki fuq it-trasport ta' merkanzija perikoluża bit-triq**

Anness I

Evoluzzjoni tal-ghadd ta' verifiki, tan-nuqqas ta' konformità u tal-ksur tal-kategorija I

Aktar informazzjoni dwar din it-tabella hija pprovduta f'§ 7 tar-rapport.

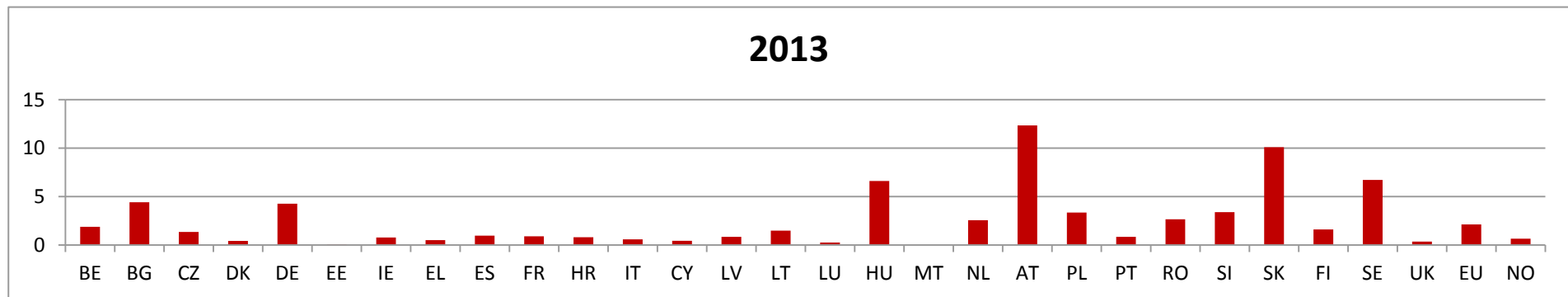
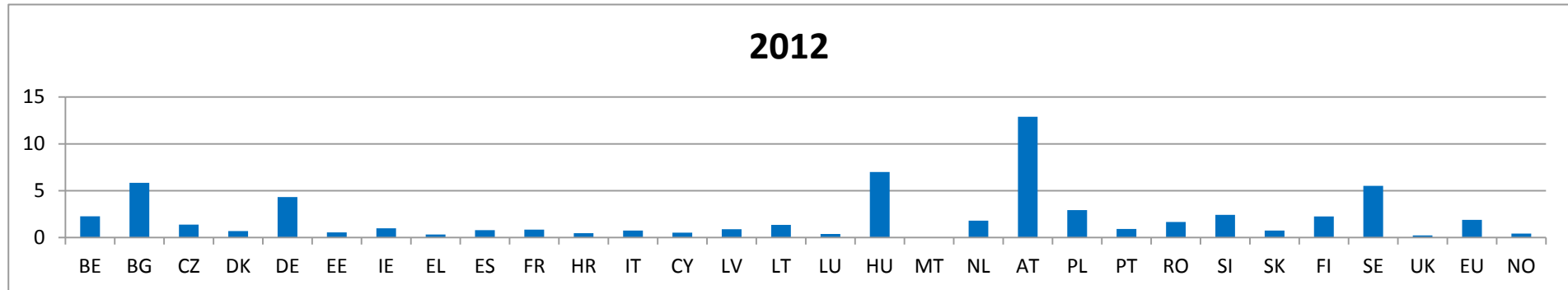
PAJJIŻ		2008	2009	2010	2011	2012	2013	2014
BE	Nru ta' Verifiki	5178	6033	5464	4188	4504	4001	4095
	% Mhux konformi	17.671 %	21.76 %	22.16 %	12.32 %	17.94 %	19.80 %	19.88 %
	% Riskju tal-Kategorija I	24.07 %	37.49 %	37.05 %	26.42 %	48.51 %	42.93 %	42.26 %
BG	Nru ta' Verifiki	28106	28455	7756	6203	5424	4237	3212
	% Mhux konformi	0.71 %	4.85 %	0.81 %	1.00 %	0.59 %	1.06 %	0.72 %
	% Riskju tal-Kategorija I	34.33 %	27.78 %	57.41 %	55.74 %	84.38 %	31.11 %	30.43 %
CZ	Nru ta' Verifiki	3977	3471	2816	2491	1932	1743	1640
	% Mhux konformi	5.53 %	6.60 %	11.51 %	11.92 %	11.39 %	10.27 %	12.6 %
	% Riskju tal-Kategorija I	21.36 %	25.33 %	17.59 %	55.74 %	25.00 %	21.79 %	30.92 %
DK	Nru ta' Verifiki	755	721	604	646	531	323	675
	% Mhux konformi	58.15 %	61.44 %	57.12 %	58.98 %	50.28 %	0.31 %	34.67 %
	% Riskju tal-Kategorija I	38.27 %	35.21 %	38.26 %	35.43 %	35.58 %	83.00 %	71.79 %
DE	Nru ta' Verifiki	79664	62085	67356	58270	55195	55344	49851
	% Mhux konformi	22.69 %	23.64 %	21.69 %	27.02 %	25.52 %	24.44 %	26.23 %
	% Riskju tal-Kategorija I	48.14 %	45.23 %	49.96 %	49.55 %	47.65 %	48.65 %	50.97 %
EE	Nru ta' Verifiki	117	152	154	44	73	14	34
	% Mhux konformi	46.15 %	39.47 %	50.00 %	25.00 %	17.81 %	42.86 %	50.00 %
	% Riskju tal-Kategorija I	25.93 %	30.00 %	25.97 %	45.45 %	53.85 %	66.67 %	76.47 %
IE	Nru ta' Verifiki	783	892	751	674	437	370	296
	% Mhux konformi	38.19 %	28.36 %	26.23 %	24.93 %	21.28 %	25.68 %	23.31 %
	% Riskju tal-Kategorija I	13.71 %	25.20 %	33.33 %	12.64 %	35.48 %	23.16 %	37.68 %
EL	Nru ta' Verifiki	1202	413	1094	650	757	596	437
	% Mhux konformi	3.83 %	10.65 %	3.93 %	5.54 %	0.53 %	0.17 %	0.23 %
	% Riskju tal-Kategorija I	69.57 %	61.36 %	55.81 %	30.56 %	75.00 %	100.00 %	100.00 %
ES	Nru ta' Verifiki	42771	40782	36004	19707	9480	10382	9635
	% Mhux konformi	0.27 %	10.63 %	11.44 %	29.60 %	67.90 %	56.88 %	49.77 %
	% Riskju tal-Kategorija I	63.64 %	65.28 %	64.82 %	75.63 %	67.07 %	58.54 %	46.24 %
FR	Nru ta' Verifiki	6572	5788	6178	6930	7546	7345	7746
	% Mhux konformi	21.67 %	16.48 %	16.48 %	14.68 %	13.86 %	13.41 %	13.16 %

	% Riskju tal-Kategorija I	24.30 %	25.05 %	29.08 %	28.32 %	28.30 %	27.31 %	26.50 %
HR	Nru ta' Verifiki	Mhux disponibbli	Mhux disponibbli	Mhux disponibbli	Mhux disponibbli	243	394	484
	% Mhux konformi	Mhux disponibbli	Mhux disponibbli	Mhux disponibbli	Mhux disponibbli	22.22 %	13.96 %	20.87 %
	% Riskju tal-Kategorija I	Mhux disponibbli	Mhux disponibbli	Mhux disponibbli	Mhux disponibbli	12.96 %	16.36 %	16.83 %
IT	Nru ta' Verifiki	4960	5180	6253	6260	6235	4789	3120
	% Mhux konformi	16.73 %	16.16 %	13.58 %	11.04 %	5.21 %	4.34 %	5.00 %
	% Riskju tal-Kategorija I	17.33 %	15.85 %	14.65 %	14.18 %	26.77 %	25.96 %	29.49 %
CY	Nru ta' Verifiki	224	232	168	188	88	80	42
	% Mhux konformi	1.34 %	1.72 %	1.19 %	1.60 %	2.27 %	22.50 %	28.57 %
	% Riskju tal-Kategorija I	0.00 %	0.00 %	0.00 %	0.00 %	0.00 %	5.56 %	0.00 %
LV	Nru ta' Verifiki	1230	996	703	89	197	182	259
	% Mhux konformi	7.15 %	10.14 %	8.25 %	15.73 %	19.29 %	20.88 %	10.81 %
	% Riskju tal-Kategorija I	56.82 %	59.41 %	55.17 %	78.57 %	60.53 %	63.16 %	53.57 %
LT	Nru ta' Verifiki	529	487	491	560	531	577	610
	% Mhux konformi	17.01 %	18.07 %	21.59 %	6.07 %	9.60 %	13.00 %	13.61 %
	% Riskju tal-Kategorija I	6.67 %	15.91 %	16.04 %	7.41 %	21.57 %	10.67 %	26.51 %
LU	Nru ta' Verifiki	210	293	233	341	222	186	98
	% Mhux konformi	59.05 %	50.51 %	48.50 %	57.77 %	52.25 %	37.10 %	46.94 %
	% Riskju tal-Kategorija I	44.35 %	6.08 %	5.31 %	0.00 %	3.45 %	2.90 %	4.35 %
HU	Nru ta' Verifiki	27225	15613	4158	1589	6184	6588	9692
	% Mhux konformi	3.49 %	5.72 %	3.42 %	4.85 %	22.93 %	6.27 %	3.96 %
	% Riskju tal-Kategorija I	30.77 %	29.56 %	34.18 %	17.74 %	4.51 %	32.20 %	42.45 %
MT	Nru ta' Verifiki	81	76	79	78	77	78	72
	% Mhux konformi	54.32 %	67.11 %	63.29 %	69.23 %	63.64 %	51.28 %	81.94 %
	% Riskju tal-Kategorija I	25.00 %	21.57 %	42.00 %	24.07 %	12.24 %	15.00 %	38.98 %
NL	Nru ta' Verifiki	4820	5717	4068	5480	4023	3451	2956
	% Mhux konformi	17.45 %	10.02 %	28.61 %	30.99 %	30.75 %	30.48 %	14.14 %
	% Riskju tal-Kategorija I	60.57 %	55.79 %	59.39 %	53.86 %	97.49 %	132.41 %	353.11 %
AT	Nru ta' Verifiki	6883	9824	10220	11300	11966	11676	13851
	% Mhux konformi	35.70 %	30.99 %	28.72 %	32.50 %	30.32 %	30.44 %	27.10 %
	% Riskju tal-Kategorija I	23.40 %	20.70 %	21.87 %	20.40 %	19.38 %	17.45 %	16.49 %
PL	Nru ta' Verifiki	14438	19537	20324	16363	19940	23607	22838
	% Mhux konformi	7.60 %	6.68 %	5.32 %	6.17 %	3.08 %	3.81 %	4.22 %

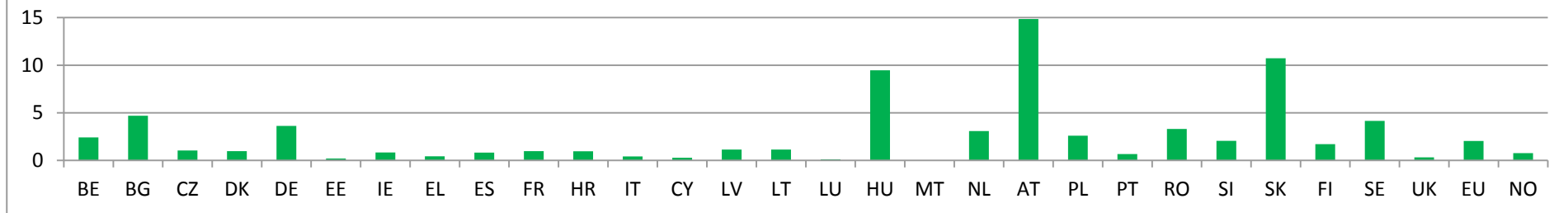
	% Riskju tal-Kategorija I	14.65 %	19.03 %	23.39 %	27.68 %	36.59 %	36.89 %	35.41 %
PT	Nru ta' Verifiki	425	566	1065	601	657	834	633
	% Mhux konformi	58.35 %	33.75 %	29.67 %	40.72 %	29.68 %	27.82 %	44.39 %
	% Riskju tal-Kategorija I	50.81 %	41.88 %	41.14 %	41.11 %	49.74 %	61.64 %	45.20 %
RO	Nru ta' Verifiki	5257	5969	7352	11525	2417	4528	5516
	% Mhux konformi	4.13 %	2.31 %	3.99 %	3.64 %	4.43 %	5.96 %	4.82 %
	% Riskju tal-Kategorija I	32.82 %	25.16 %	29.69 %	29.36 %	16.82 %	23.70 %	27.44 %
SI	Nru ta' Verifiki	291	315	253	601	1548	1878	1494
	% Mhux konformi	48.11 %	46.03 %	39.53 %	5.99 %	2.45 %	2.29 %	3.48 %
	% Riskju tal-Kategorija I	28.57 %	38.62 %	36.00 %	38.89 %	57.89 %	46.51 %	46.15 %
SK	Nru ta' Verifiki	351	572	561	194	217	2302	3531
	% Mhux konformi	2.28 %	12.41 %	16.40 %	0.52 %	1.38 %	0.13 %	0.08 %
	% Riskju tal-Kategorija I	75.00 %	4.23 %	4.35 %	0.00 %	0.00 %	0.00 %	0.00 %
FI	Nru ta' Verifiki	3353	3589	3273	3100	3073	2302	2434
	% Mhux konformi	41.10 %	34.35 %	32.26 %	30.03 %	27.43 %	27.15 %	25.43 %
	% Riskju tal-Kategorija I	12.48 %	12.09 %	10.21 %	11.08 %	12.22 %	17.44 %	17.61 %
SE	Nru ta' Verifiki	4049	3733	4076	4929	6903	7147	5332
	% Mhux konformi	20.87 %	16.98 %	18.84 %	20.15 %	15.89 %	15.49 %	21.85 %
	% Riskju tal-Kategorija I	21.42 %	19.24 %	22.01 %	17.15 %	19.78 %	17.89 %	23.78 %
UK	Nru ta' Verifiki	9181	7251	8427	4277	2962	3217	2765
	% Mhux konformi	36.99 %	41.26 %	22.99 %	38.23 %	37.31 %	25.46 %	58.34 %
	% Riskju tal-Kategorija I	29.68 %	17.88 %	19.05 %	16.64 %	22.35 %	20.51 %	11.41 %
UE	Nru ta' Verifiki	252632	228742	199881	167340	153362	157455	150348
	% Mhux konformi	13.67 %	15.80 %	16.54 %	21.39 %	22.12 %	20.08 %	20.80 %
	% Riskju tal-Kategorija I	40.29 %	37.16 %	42.10 %	44.04 %	44.15 %	45.00 %	42.65 %
NO	Nru ta' Verifiki	712	767	515	617	563	755	793
	% Mhux konformi	25.70 %	22.16 %	20.97 %	25.12 %	25.75 %	34.70 %	35.31 %
	% Riskju tal-Kategorija I	19.13 %	17.65 %	29.63 %	31.21 %	26.90 %	25.19 %	25.00 %

Anness II
Frekwenza tal-verifiki ghal kull miljun tunnellata-kilometru

Aktar informazzjoni dwar dawn il-graffs hija pprovduta f'§ 8.1 tar-rapport.



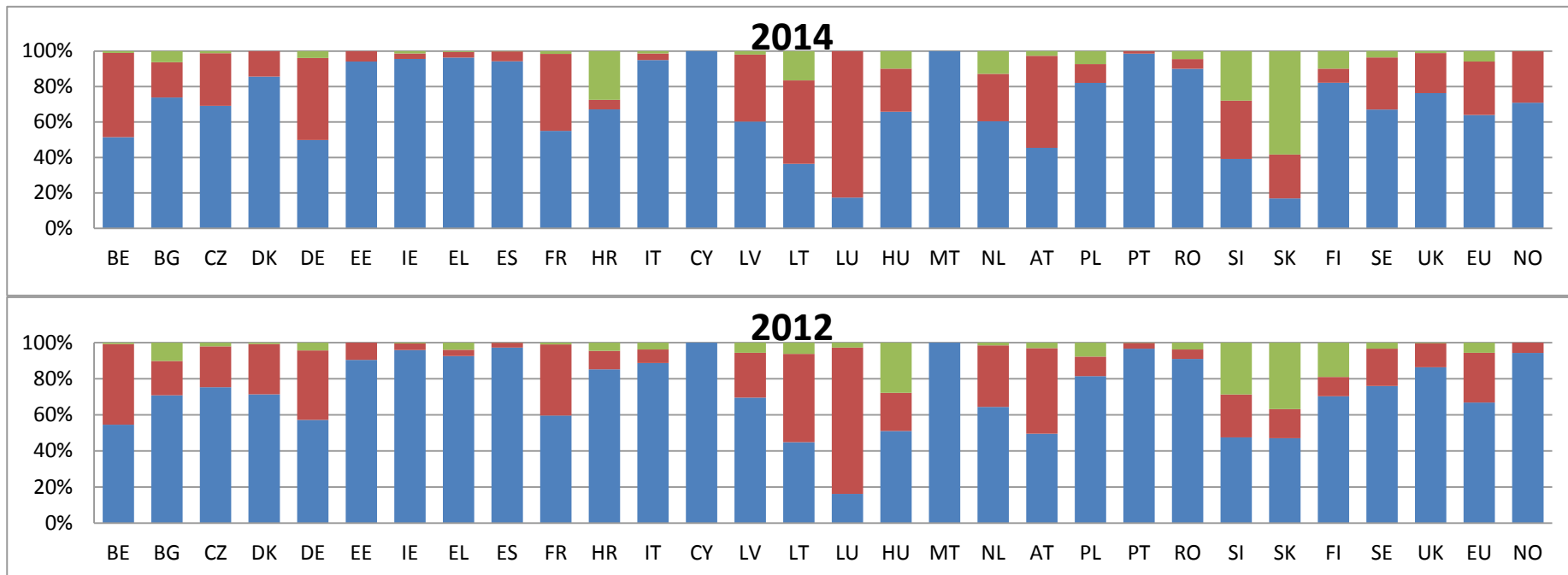
2014

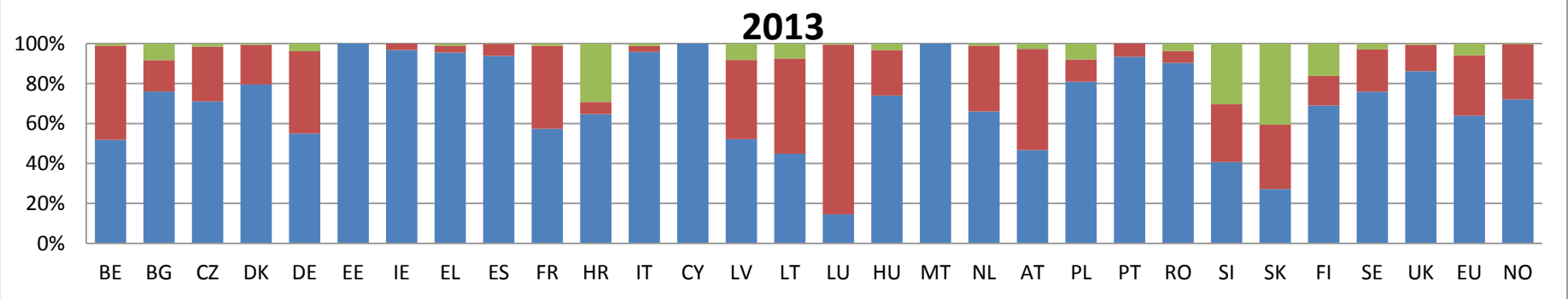


Anness III - Tqassim tal-verifiki skont il-post tal-origini

Aktar informazzjoni dwar dawn il-graffs hija pprovduta f'§ 8.2 tar-rapport.

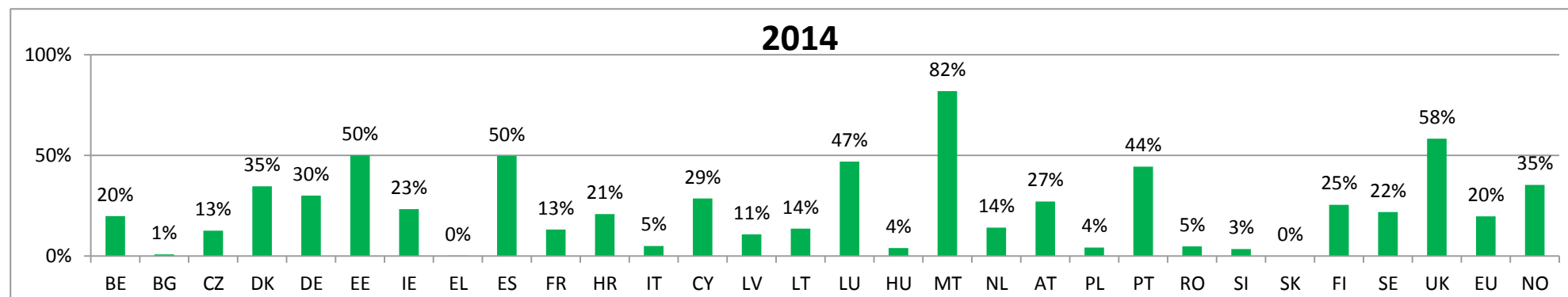
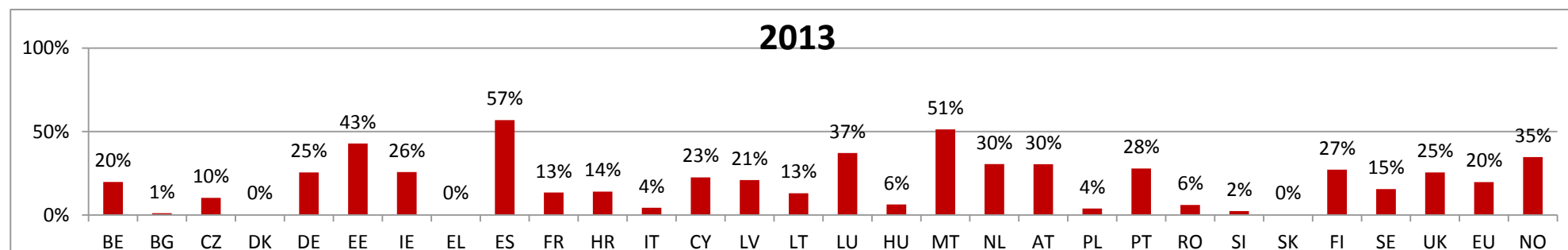
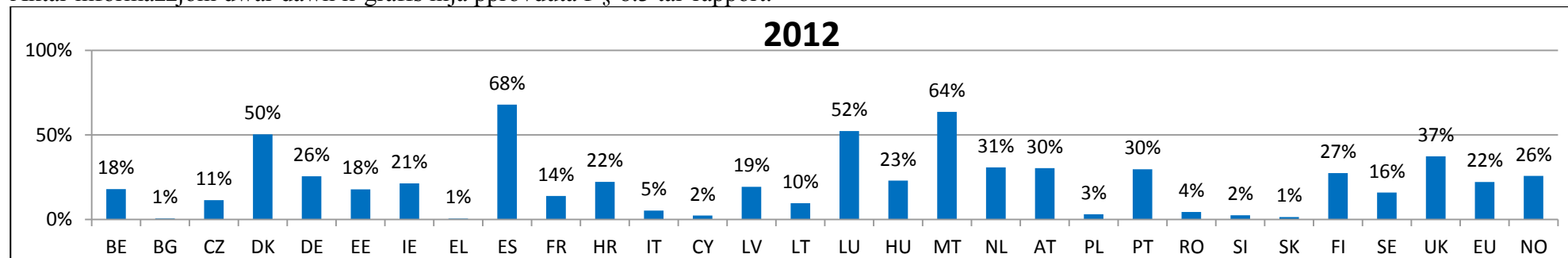
■ Nazzjonali
 ■ UE
 ■ Mhux tal-UE





Anness IV
Proporzjon tal-unitajiet ta' trasport mhux konformi mad-dispożizzjonijiet

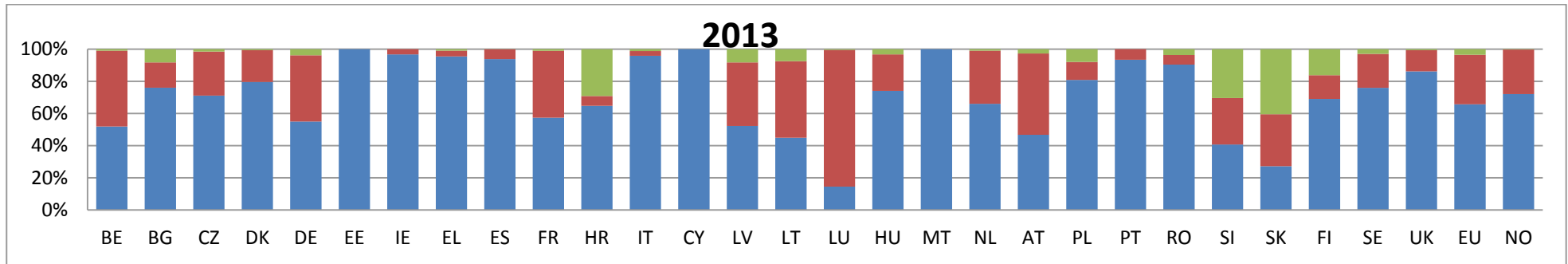
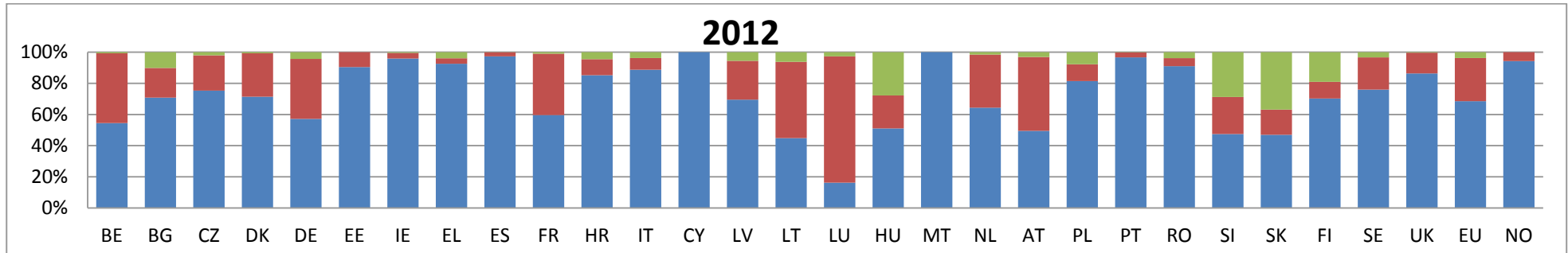
Aktar informazzjoni dwar dawn il-graffs hija pprovduta f' § 8.3 tar-rapport.



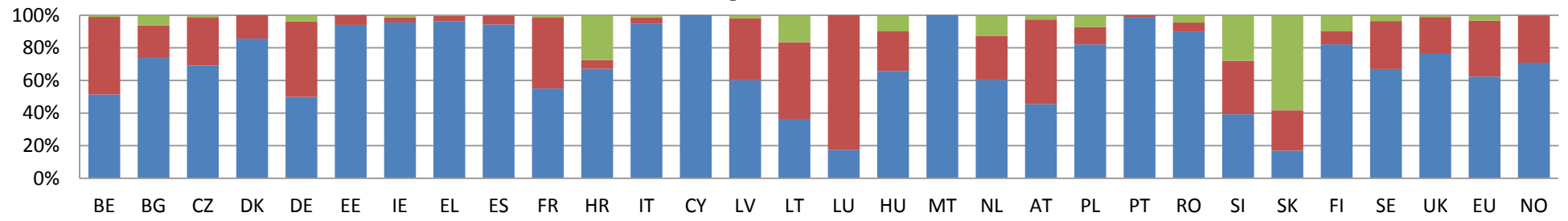
Anness V - Tqassim tal-unitajiet ta' trasport mhux konformi mad-dispożizzjonijiet skont il-post tal-orġini

Aktar informazzjoni dwar dawn il-graffs hija pprovduta f' § 8.4 tar-rapport.

■ Nazzjonali
 ■ UE
 ■ Mhux tal-UE



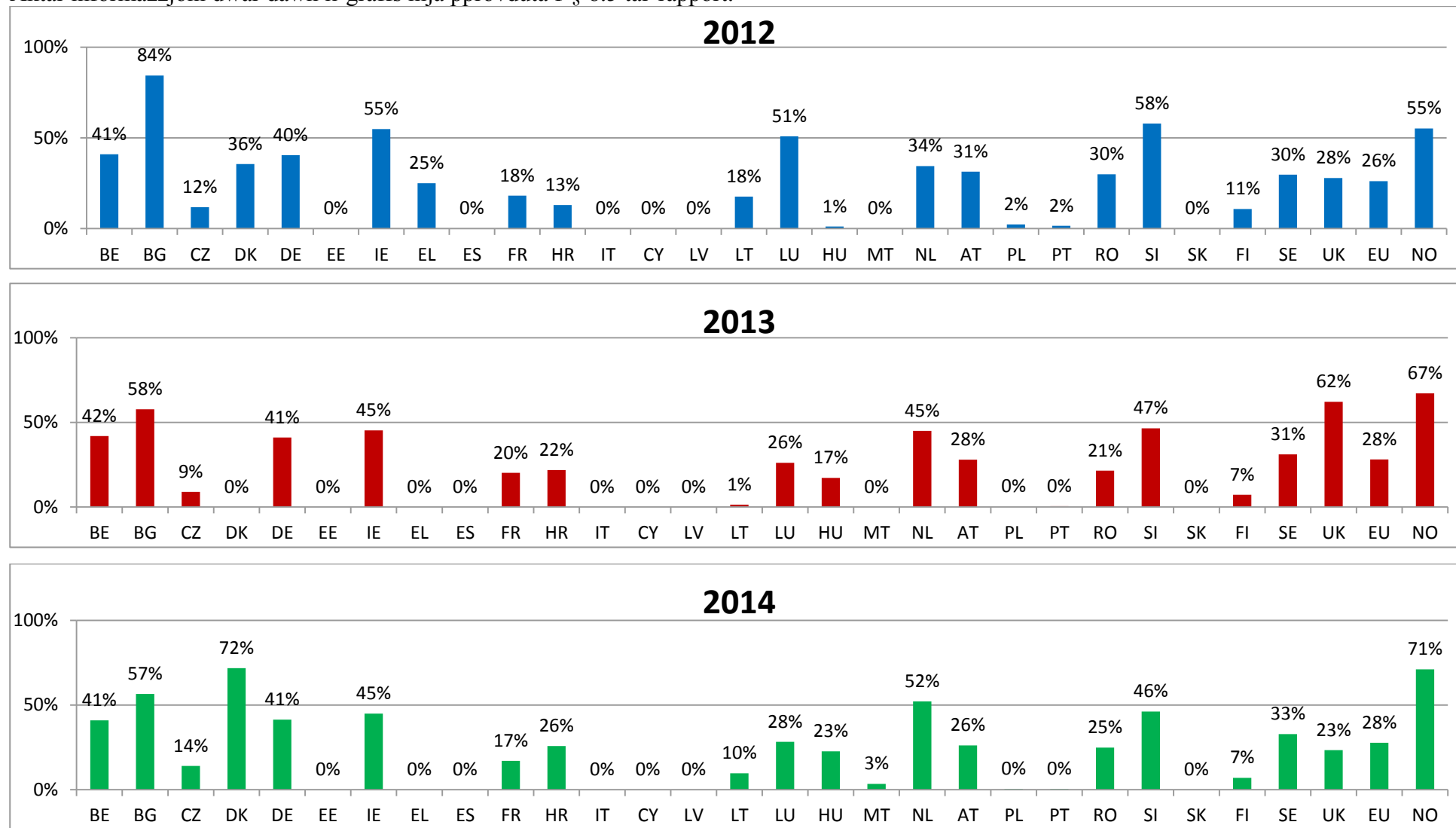
2014



Anness VI

Frekwenza tal-immobilizzazzjoni tal-unitajiet ta' trasport mhux konformi mad-dispożizzjonijiet

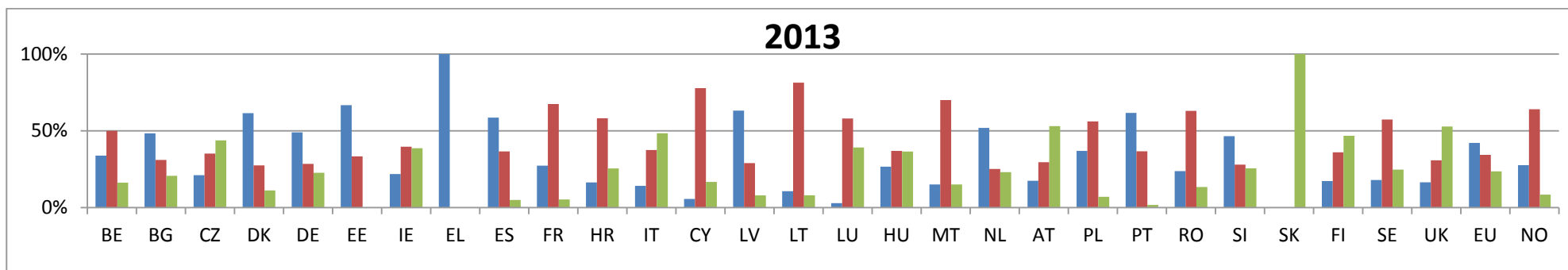
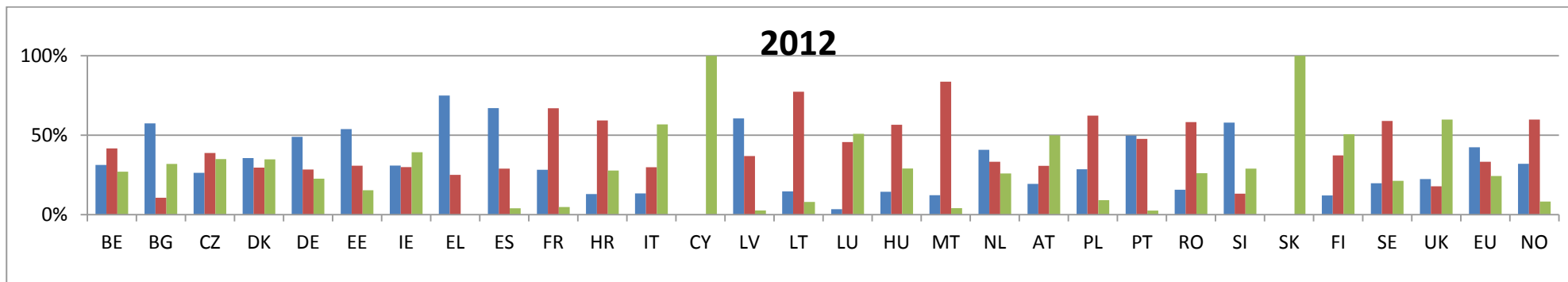
Aktar informazzjoni dwar dawn il-graffs hija pprovduta f' § 8.5 tar-rapport.

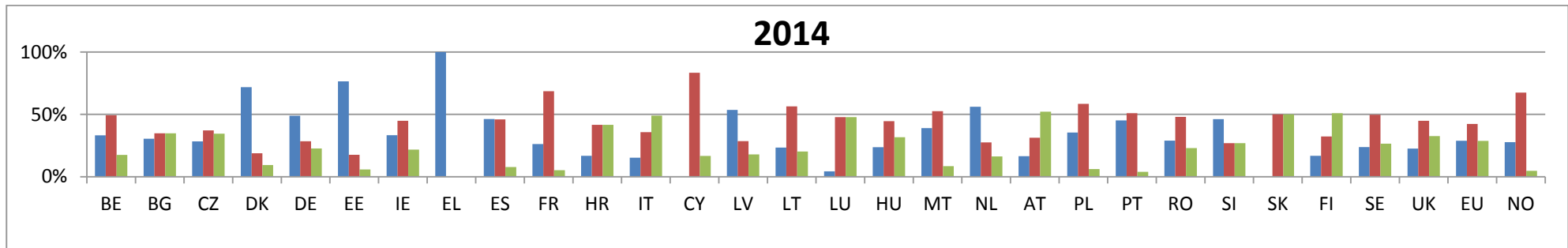


Anness VII
Tqassim skont il-kategoriji ta' riskju

Aktar informazzjoni dwar dawn il-graffs hija pprovduta f' § 8.6 tar-rapport.

■ Kat.I
 ■ Kat.II
 ■ Kat.III

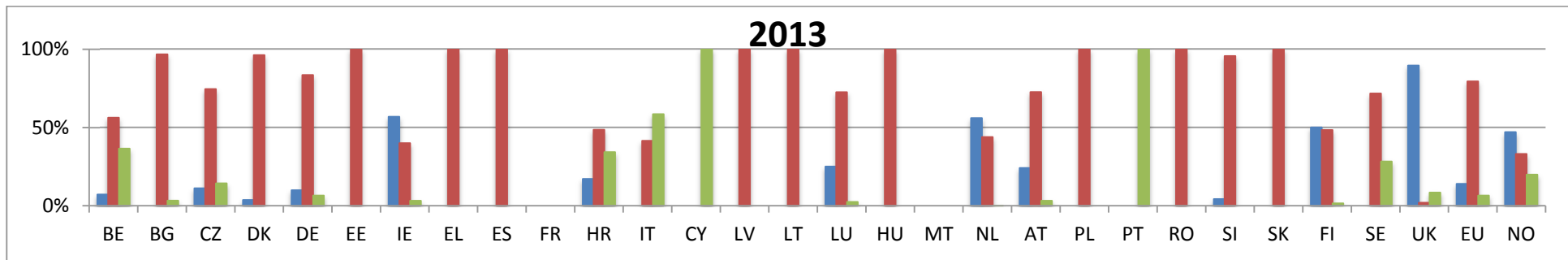
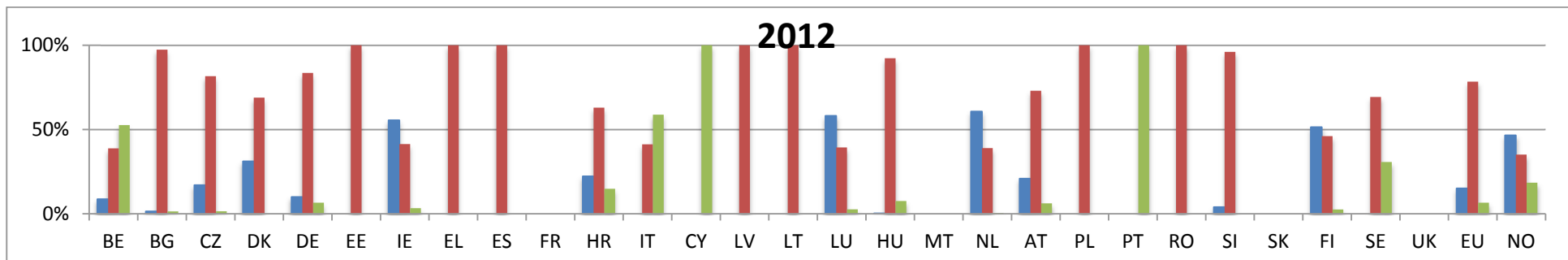


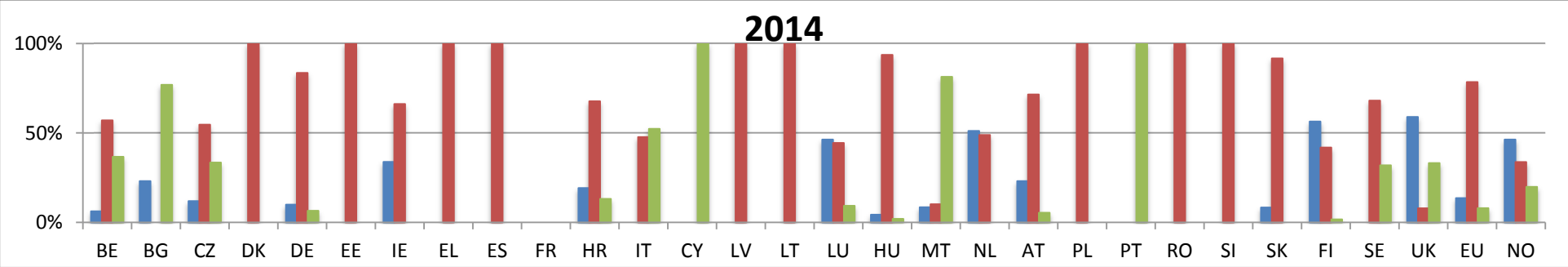


Anness VIII - Tqassim għal kull tip ta' penali

Aktar informazzjoni dwar dawn il-graffs hija pprovduta f' § 8.7 tar-rapport.

■ Twissija
 ■ Multa
 ■ Ohrajn





Anness IX

Trasport annwali tal-merkanzija perikoluza bit-triq f' miljun tunnellata-kilometru

Aktar informazzjoni dwar din it-tabella hija pprovduta f' § 6 tar- rapport.	2009	2010	2011	2012	2013	2014
UE-28	:	:	81,024	80,803	73,945	75,024
UE-27	77,688	78,625	80,491	80,292	73,462	74,523
BE	1,832	1,853	1,973	1,985	2,124	1,694
BG	735	347	665	928	958	684
CZ	1,050	1,669	1,787	1,393	1,281	1,567
DK	1,015	772	730	767	760	690
DE	12,961	12,853	13,028	12,773	12,958	12,912
EE	82	171	189	133	163	172
IE	530	379	419	443	476	355
EL	3,283	2,708	1,989	2,268	1,169	1,010
ES	11,253	11,643	11,908	11,833	10,626	11,718
FR	7,755	7,325	7,785	8,900	8,158	7,976
HR	493	481	533	511	483	501
IT	11,270	11,342	9,556	8,313	8,037	7,358
CY	169	184	194	167	181	147
LV	215	114	234	219	213	227
LT	308	283	324	392	386	534
LU	359	413	482	581	700	839
HU	1,241	1,049	1,032	883	997	1,023
MT (1)	:	:	:	:	:	:
NL	2,408	3,432	2,749	2,232	1,342	957
AT	1,082	1,083	1,144	928	946	933
PL	5,697	5,880	6,848	6,801	7,024	8,778
PT	1,480	938	1,143	715	973	946
RO	2,250	1,369	1,182	1,453	1,704	1,664
SI	668	607	842	637	552	724
SK	278	498	361	289	228	329
FI	1,640	2,169	1,535	1,357	1,426	1,423
SE	1,162	1,387	1,304	1,251	1,064	1,283
UK	6,965	8,157	11,087	12,653	9,017	8,583
NO	976	1,321	778	1,319	1,141	1,029
CH	848	794	506	833	749	812

(1) Malta: Deroga skont ir-Regolament (UE) Nru 70/2012

Sors: Eurostat (online data code: road_go_ta_dg)