



Brüsszel, 2017. március 7.  
(OR. en)

7057/17  
ADD 1

TRANS 97

## FEDŐLAP

---

Küldi:	az Európai Bizottság főtitkára részéről Jordi AYET PUIGARNAU igazgató
Az átvétel dátuma:	2017. március 6.
Címzett:	Jeppé TRANHOLM-MIKKELSEN, az Európai Unió Tanácsának főtitkára
Biz. dok. sz.:	COM(2017) 112 final - ANNEXES 1-9
Tárgy:	MELLÉKLETEK a következőhöz: A BIZOTTSÁG JELENTÉSE AZ EURÓPAI PARLAMENTNEK ÉS A TANÁCSNAK a veszélyes áruk közúti szállítása ellenőrzésének egységes eljárásáról szóló 95/50/EK tanácsi irányelv tagállamok általi alkalmazásáról

---

Mellékelten továbbítjuk a delegációknak a COM(2017) 112 final számú dokumentum  
I-IX. MELLÉKLETÉT.

---

Melléklet: COM(2017) 112 final - ANNEXES 1-9



Brüsszel, 2017.3.6.  
COM(2017) 112 final

ANNEXES 1 to 9

## **MELLÉKLETEK**

*a következőhöz*

### **A BIZOTTSÁG JELENTÉSE AZ EURÓPAI PARLAMENTNEK ÉS A TANÁCSNAK**

**a veszélyes áruk közúti szállítása ellenőrzésének egységes eljárásáról szóló 95/50/EK  
tanácsi irányelv tagállamok általi alkalmazásáról**

**I. melléklet:**  
**Az ellenőrzések, a meg nem felelés és az I. kategóriába tartozó szabálytalanságok számának az alakulása**

E táblázatra vonatkozóan további részletek a jelentés 7. pontjában található.

ORSZÁG		2008	2009	2010	2011	2012	2013	2014
BE	Az ellenőrzések száma	5178	6033	5464	4188	4504	4001	4095
	A meg nem felelés %-os aránya	17,671 %	21,76 %	22,16 %	12,32 %	17,94 %	19,80 %	19,88 %
	Az I. veszélyességi kategória %-os aránya	24,07 %	37,49 %	37,05 %	26,42 %	48,51 %	42,93 %	42,26 %
BG	Az ellenőrzések száma	28106	28455	7756	6203	5424	4237	3212
	A meg nem felelés %-os aránya	0,71 %	4,85 %	0,81 %	1,00 %	0,59 %	1,06 %	0,72 %
	Az I. veszélyességi kategória %-os aránya	34,33 %	27,78 %	57,41 %	55,74 %	84,38 %	31,11 %	30,43 %
CZ	Az ellenőrzések száma	3977	3471	2816	2491	1932	1743	1640
	A meg nem felelés %-os aránya	5,53 %	6,60 %	11,51 %	11,92 %	11,39 %	10,27 %	12,62 %
	Az I. veszélyességi kategória %-os aránya	21,36 %	25,33 %	17,59 %	55,74 %	25,00 %	21,79 %	30,92 %
DK	Az ellenőrzések száma	755	721	604	646	531	323	675
	A meg nem felelés %-os aránya	58,15 %	61,44 %	57,12 %	58,98 %	50,28 %	0,31 %	34,67 %
	Az I. veszélyességi kategória %-os aránya	38,27 %	35,21 %	38,26 %	35,43 %	35,58 %	83,00 %	71,79 %
DE	Az ellenőrzések száma	79664	62085	67356	58270	55195	55344	49851
	A meg nem felelés %-os aránya	22,69 %	23,64 %	21,69 %	27,02 %	25,52 %	24,44 %	26,23 %
	Az I. veszélyességi kategória %-os aránya	48,14 %	45,23 %	49,96 %	49,55 %	47,65 %	48,65 %	50,97 %
EE	Az ellenőrzések száma	117	152	154	44	73	14	34
	A meg nem felelés %-os aránya	46,15 %	39,47 %	50,00 %	25,00 %	17,81 %	42,86 %	50,00 %
	Az I. veszélyességi	25,93 %	30,00 %	25,97 %	45,45 %	53,85 %	66,67 %	76,47 %

	<b>kategória %-os aránya</b>							
IE	<b>Az ellenőrzések száma</b>	783	892	751	674	437	370	296
	<b>A meg nem felelés %-os aránya</b>	38,19 %	28,36 %	26,23 %	24,93 %	21,28 %	25,68 %	23,31 %
	<b>Az I. veszélyességi kategória %-os aránya</b>	13,71 %	25,20 %	33,33 %	12,64 %	35,48 %	23,16 %	37,68 %
EL	<b>Az ellenőrzések száma</b>	1202	413	1094	650	757	596	437
	<b>A meg nem felelés %-os aránya</b>	3,83 %	10,65 %	3,93 %	5,54 %	0,53 %	0,17 %	0,23 %
	<b>Az I. veszélyességi kategória %-os aránya</b>	69,57 %	61,36 %	55,81 %	30,56 %	75,00 %	100,00 %	100,00 %
ES	<b>Az ellenőrzések száma</b>	42771	40782	36004	19707	9480	10382	9635
	<b>A meg nem felelés %-os aránya</b>	0,27 %	10,63 %	11,44 %	29,60 %	67,90 %	56,88 %	49,77 %
	<b>Az I. veszélyességi kategória %-os aránya</b>	63,64 %	65,28 %	64,82 %	75,63 %	67,07 %	58,54 %	46,24 %
FR	<b>Az ellenőrzések száma</b>	6572	5788	6178	6930	7546	7345	7746
	<b>A meg nem felelés %-os aránya</b>	21,67 %	16,48 %	16,48 %	14,68 %	13,86 %	13,41 %	13,16 %
	<b>Az I. veszélyességi kategória %-os aránya</b>	24,30 %	25,05 %	29,08 %	28,32 %	28,30 %	27,31 %	26,50 %
HR	<b>Az ellenőrzések száma</b>	N.a.	N.a.	N.a.	N.a.	243	394	484
	<b>A meg nem felelés %-os aránya</b>	N.a.	N.a.	N.a.	N.a.	22,22 %	13,96 %	20,87 %
	<b>Az I. veszélyességi kategória %-os aránya</b>	N.a.	N.a.	N.a.	N.a.	12,96 %	16,36 %	16,83 %
IT	<b>Az ellenőrzések száma</b>	4960	5180	6253	6260	6235	4789	3120
	<b>A meg nem felelés %-os aránya</b>	16,73 %	16,16 %	13,58 %	11,04 %	5,21 %	4,34 %	5,00 %
	<b>Az I. veszélyességi kategória %-os aránya</b>	17,33 %	15,85 %	14,65 %	14,18 %	26,77 %	25,96 %	29,49 %
CY	<b>Az ellenőrzések száma</b>	224	232	168	188	88	80	42
	<b>A meg nem felelés %-os aránya</b>	1,34 %	1,72 %	1,19 %	1,60 %	2,27 %	22,50 %	28,57 %

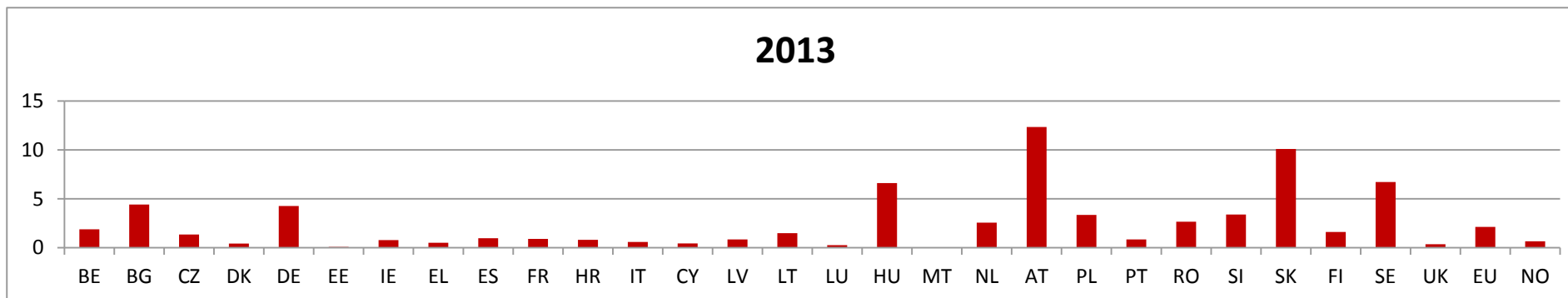
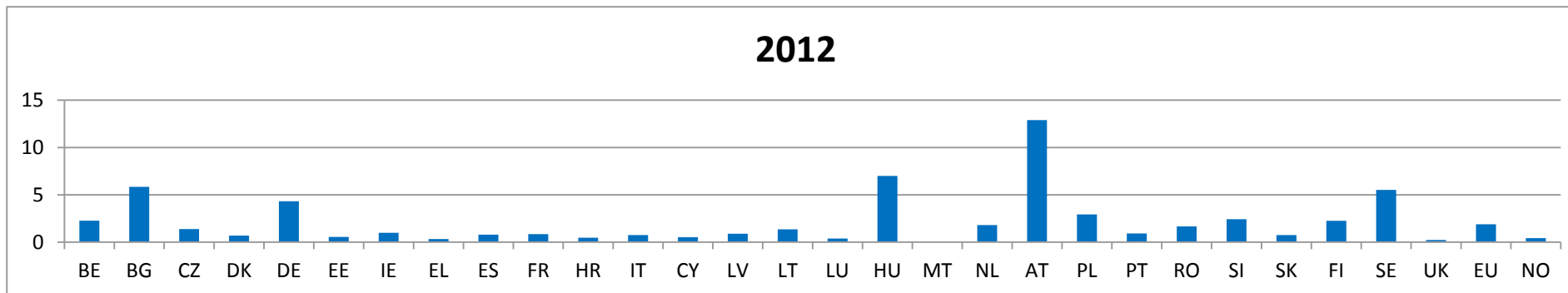
	Az I. veszélyességi kategória %-os aránya	0,00 %	0,00 %	0,00 %	0,00 %	0,00 %	5,56 %	0,00 %
LV	Az ellenőrzések száma	1230	996	703	89	197	182	259
	A meg nem felelés %-os aránya	7,15 %	10,14 %	8,25 %	15,73 %	19,29 %	20,88 %	10,81 %
	Az I. veszélyességi kategória %-os aránya	56,82 %	59,41 %	55,17 %	78,57 %	60,53 %	63,16 %	53,57 %
LT	Az ellenőrzések száma	529	487	491	560	531	577	610
	A meg nem felelés %-os aránya	17,01 %	18,07 %	21,59 %	6,07 %	9,60 %	13,00 %	13,61 %
	Az I. veszélyességi kategória %-os aránya	6,67 %	15,91 %	16,04 %	7,41 %	21,57 %	10,67 %	26,51 %
LU	Az ellenőrzések száma	210	293	233	341	222	186	98
	A meg nem felelés %-os aránya	59,05 %	50,51 %	48,50 %	57,77 %	52,25 %	37,10 %	46,94 %
	Az I. veszélyességi kategória %-os aránya	44,35 %	6,08 %	5,31 %	0,00 %	3,45 %	2,90 %	4,35 %
HU	Az ellenőrzések száma	27225	15613	4158	1589	6184	6588	9692
	A meg nem felelés %-os aránya	3,49 %	5,72 %	3,42 %	4,85 %	22,93 %	6,27 %	3,96 %
	Az I. veszélyességi kategória %-os aránya	30,77 %	29,56 %	34,18 %	17,74 %	4,51 %	32,20 %	42,45 %
MT	Az ellenőrzések száma	81	76	79	78	77	78	72
	A meg nem felelés %-os aránya	54,32 %	67,11 %	63,29 %	69,23 %	63,64 %	51,28 %	81,94 %
	Az I. veszélyességi kategória %-os aránya	25,00 %	21,57 %	42,00 %	24,07 %	12,24 %	15,00 %	38,98 %
NL	Az ellenőrzések száma	4820	5717	4068	5480	4023	3451	2956
	A meg nem felelés %-os aránya	17,45 %	10,02 %	28,61 %	30,99 %	30,75 %	30,48 %	14,14 %
	Az I. veszélyességi kategória %-os aránya	60,57 %	55,79 %	59,39 %	53,86 %	97,49 %	132,41 %	353,11 %
AT	Az ellenőrzések száma	6883	9824	10220	11300	11966	11676	13851

	A meg nem felelés %-os aránya	35,70 %	30,99 %	28,72 %	32,50 %	30,32 %	30,44 %	27,10 %
	Az I. veszélyességi kategória %-os aránya	23,40 %	20,70 %	21,87 %	20,40 %	19,38 %	17,45 %	16,49 %
PL	Az ellenőrzések száma	14438	19537	20324	16363	19940	23607	22838
	A meg nem felelés %-os aránya	7,60 %	6,68 %	5,32 %	6,17 %	3,08 %	3,81 %	4,22 %
	Az I. veszélyességi kategória %-os aránya	14,65 %	19,03 %	23,39 %	27,68 %	36,59 %	36,89 %	35,41 %
PT	Az ellenőrzések száma	425	566	1065	601	657	834	633
	A meg nem felelés %-os aránya	58,35 %	33,75 %	29,67 %	40,72 %	29,68 %	27,82 %	44,39 %
	Az I. veszélyességi kategória %-os aránya	50,81 %	41,88 %	41,14 %	41,11 %	49,74 %	61,64 %	45,20 %
RO	Az ellenőrzések száma	5257	5969	7352	11525	2417	4528	5516
	A meg nem felelés %-os aránya	4,13 %	2,31 %	3,99 %	3,64 %	4,43 %	5,96 %	4,82 %
	Az I. veszélyességi kategória %-os aránya	32,82 %	25,16 %	29,69 %	29,36 %	16,82 %	23,70 %	27,44 %
SI	Az ellenőrzések száma	291	315	253	601	1548	1878	1494
	A meg nem felelés %-os aránya	48,11 %	46,03 %	39,53 %	5,99 %	2,45 %	2,29 %	3,48 %
	Az I. veszélyességi kategória %-os aránya	28,57 %	38,62 %	36,00 %	38,89 %	57,89 %	46,51 %	46,15 %
SK	Az ellenőrzések száma	351	572	561	194	217	2302	3531
	A meg nem felelés %-os aránya	2,28 %	12,41 %	16,40 %	0,52 %	1,38 %	0,13 %	0,08 %
	Az I. veszélyességi kategória %-os aránya	75,00 %	4,23 %	4,35 %	0,00 %	0,00 %	0,00 %	0,00 %
FI	Az ellenőrzések száma	3353	3589	3273	3100	3073	2302	2434
	A meg nem felelés %-os aránya	41,10 %	34,35 %	32,26 %	30,03 %	27,43 %	27,15 %	25,43 %
	Az I. veszélyességi kategória %-os aránya	12,48 %	12,09 %	10,21 %	11,08 %	12,22 %	17,44 %	17,61 %

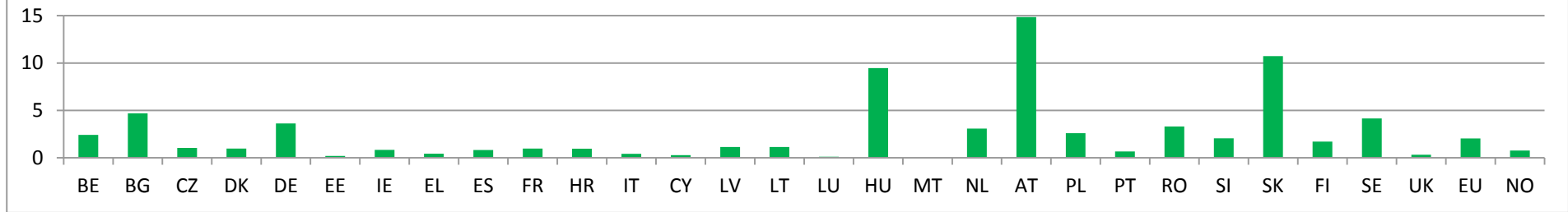
SE	Az ellenőrzések száma	4049	3733	4076	4929	6903	7147	5332
	A meg nem felelés %-os aránya	20,87 %	16,98 %	18,84 %	20,15 %	15,89 %	15,49 %	21,85 %
	Az I. veszélyességi kategória %-os aránya	21,42 %	19,24 %	22,01 %	17,15 %	19,78 %	17,89 %	23,78 %
UK	Az ellenőrzések száma	9181	7251	8427	4277	2962	3217	2765
	A meg nem felelés %-os aránya	36,99 %	41,26 %	22,99 %	38,23 %	37,31 %	25,46 %	58,34 %
	Az I. veszélyességi kategória %-os aránya	29,68 %	17,88 %	19,05 %	16,64 %	22,35 %	20,51 %	11,41 %
EU	Az ellenőrzések száma	252632	228742	199881	167340	153362	157455	150348
	A meg nem felelés %-os aránya	13,67 %	15,80 %	16,54 %	21,39 %	22,12 %	20,08 %	20,80 %
	Az I. veszélyességi kategória %-os aránya	40,29 %	37,16 %	42,10 %	44,04 %	44,15 %	45,00 %	42,65 %
NO	Az ellenőrzések száma	712	767	515	617	563	755	793
	A meg nem felelés %-os aránya	25,70 %	22,16 %	20,97 %	25,12 %	25,75 %	34,70 %	35,31 %
	Az I. veszélyességi kategória %-os aránya	19,13 %	17,65 %	29,63 %	31,21 %	26,90 %	25,19 %	25,00 %

**II. melléklet:**  
**Az ellenőrzések gyakorisága millió tonnakilométerenként**

A diagramokra vonatkozóan további részletek a jelentés 8.1. pontjában találhatóak.



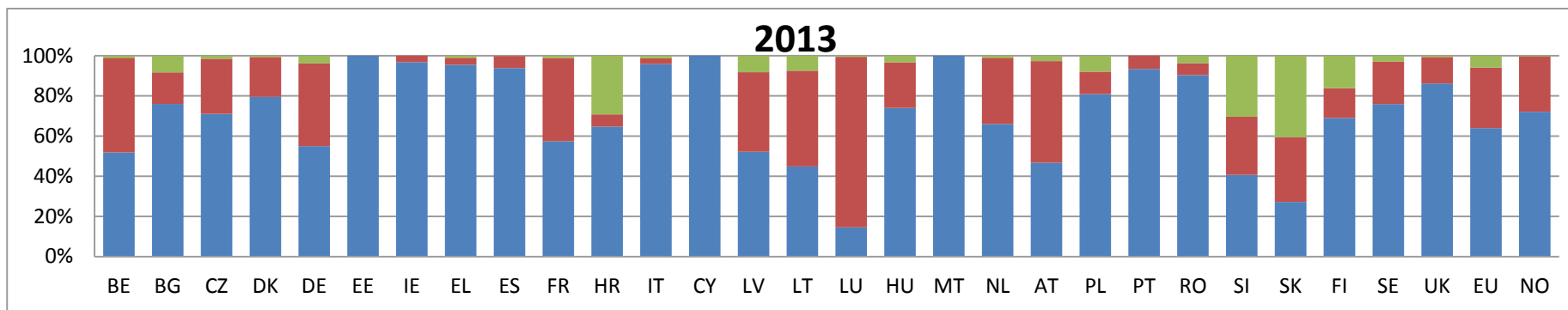
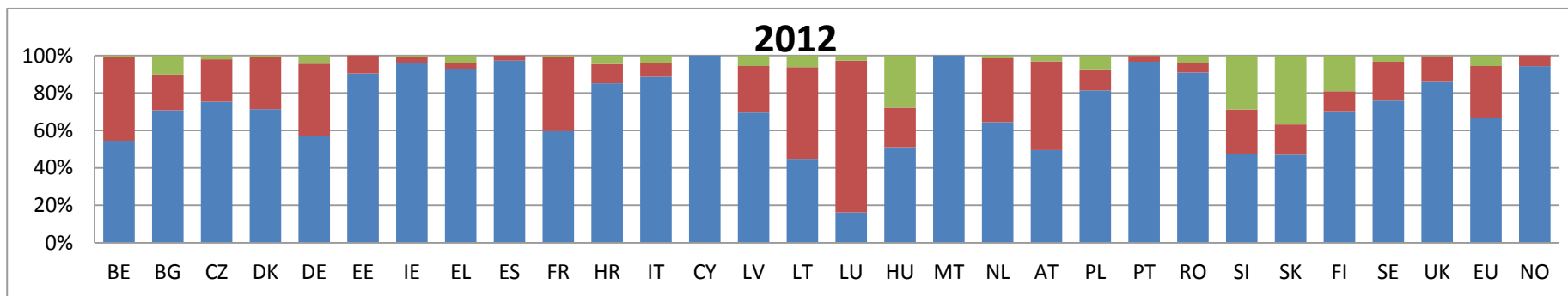
2014

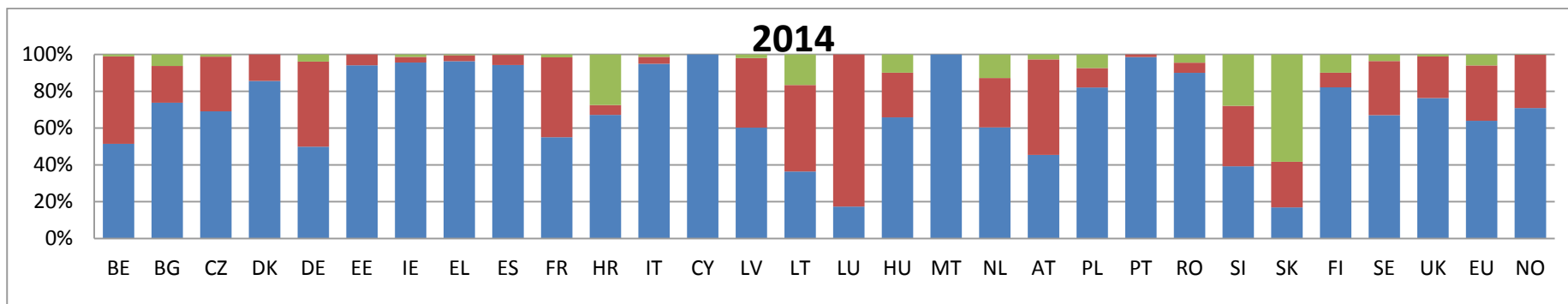


### III. melléklet – Az ellenőrzések származási hely szerinti bontásban

A diagramokra vonatkozóan további részletek a jelentés 8.2. pontjában található.

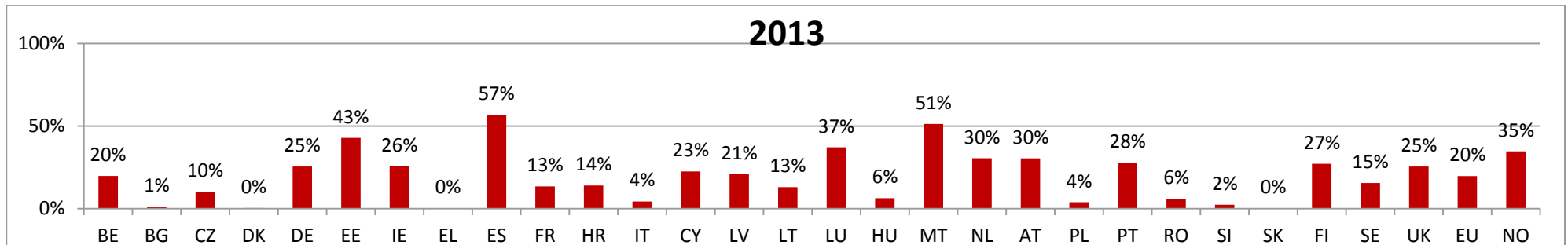
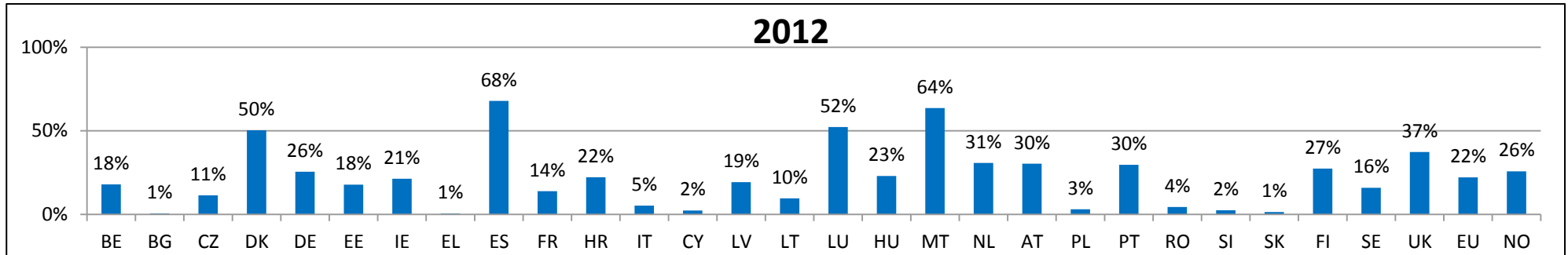
■ Nemzeti
 ■ EU
 ■ Nem EU

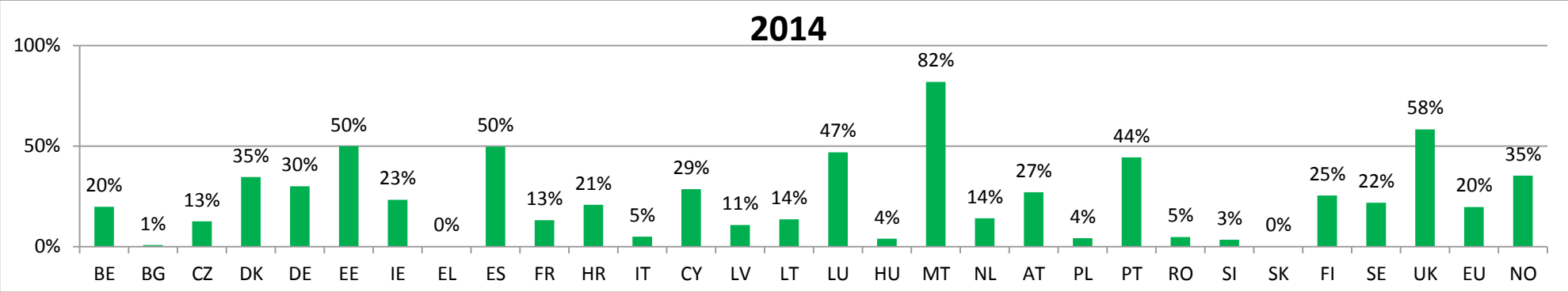




**IV. melléklet:**  
**A rendelkezéseknek nem megfelelő szállítóegységek aránya**

A diagramokra vonatkozóan további részletek a jelentés 8.3. pontjában találhatóak.

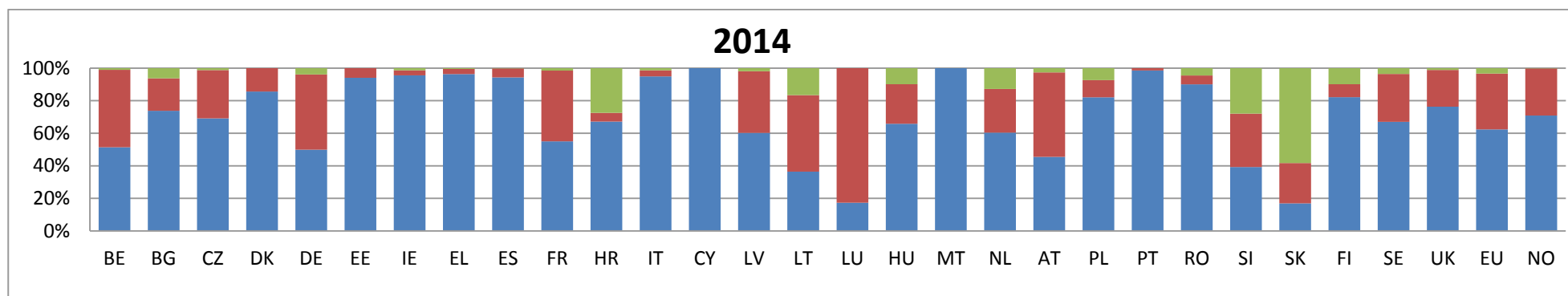
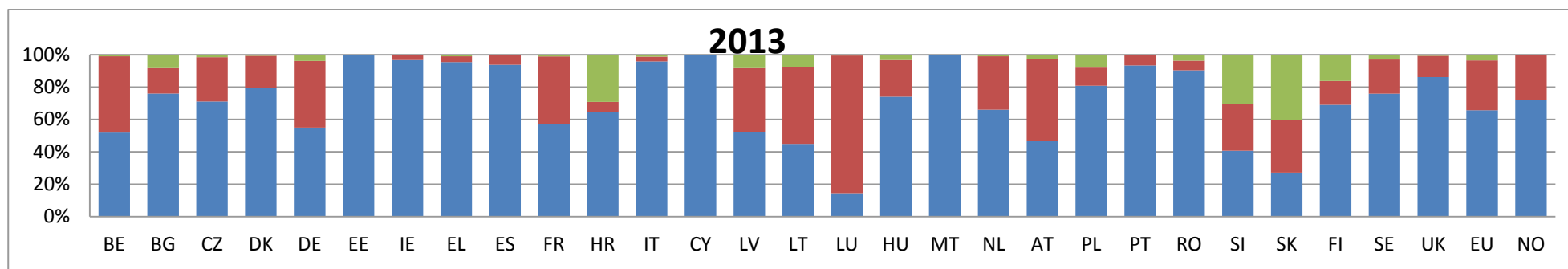
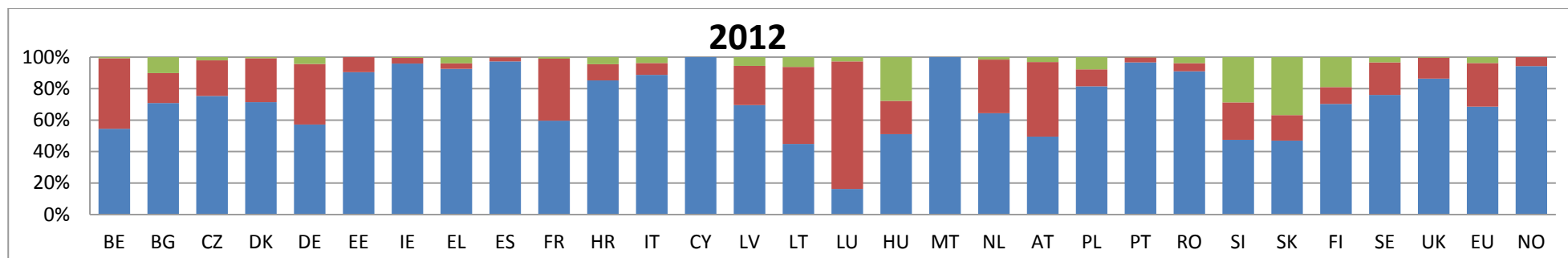




## V. melléklet – A rendelkezéseknek nem megfelelő szállítóegységek származási hely szerinti bontásban

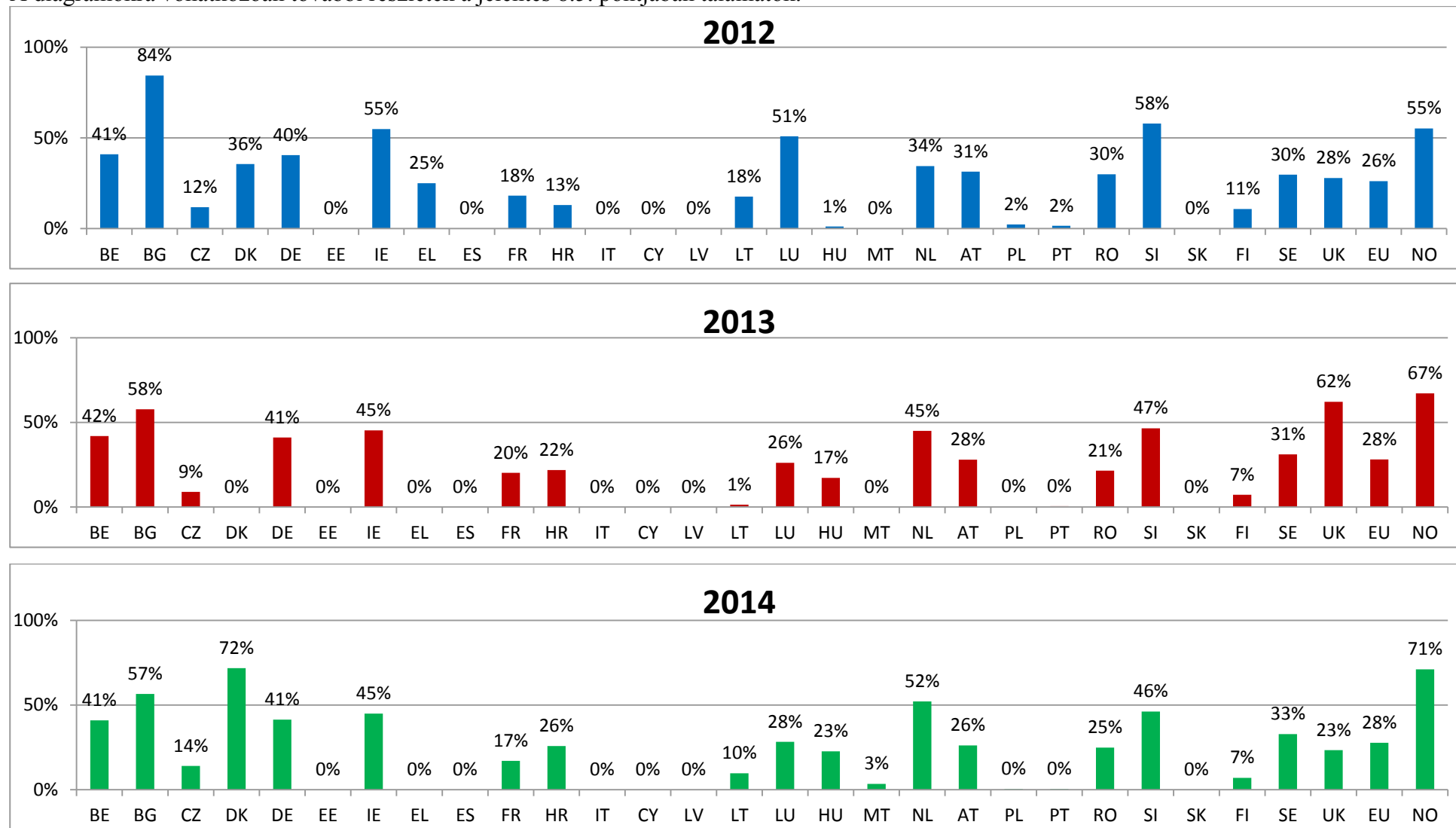
A diagramokra vonatkozóan további részletek a jelentés 8.4. pontjában található.

■ Nemzeti   
 ■ EU   
 ■ Nem EU



**VI. melléklet:  
A rendelkezéseknek nem megfelelő szállítóegységek feltartóztatásának a gyakorisága**

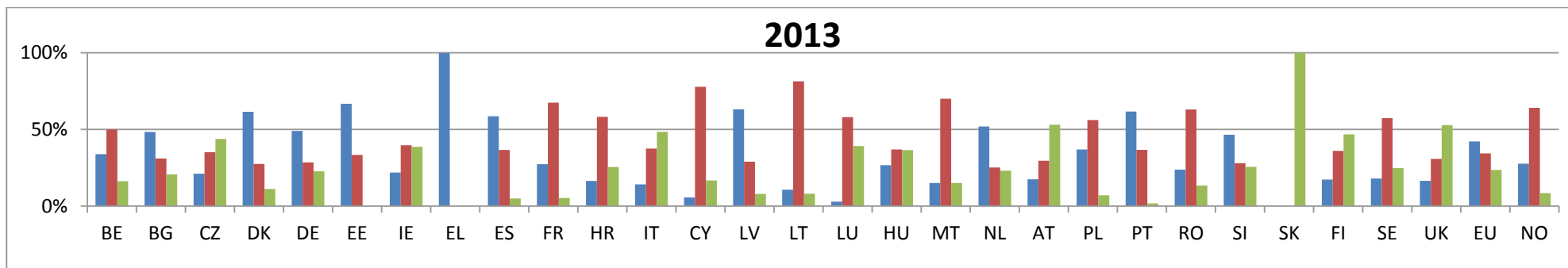
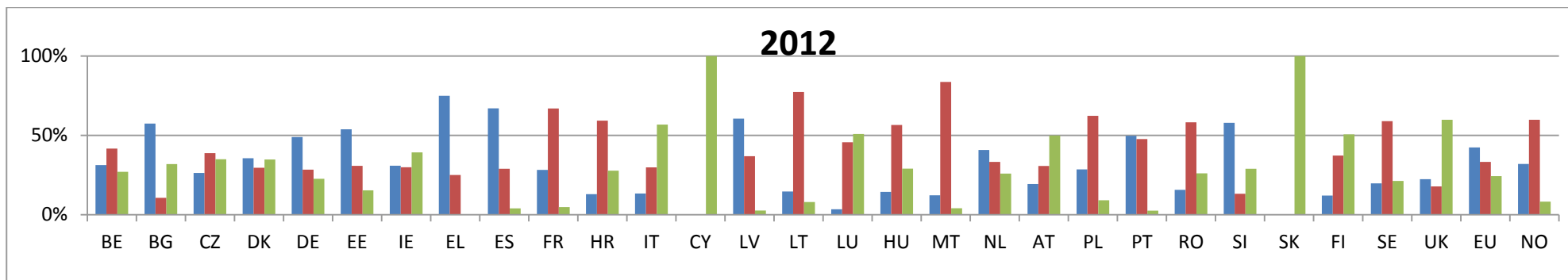
A diagramokra vonatkozóan további részletek a jelentés 8.5. pontjában találhatóak.

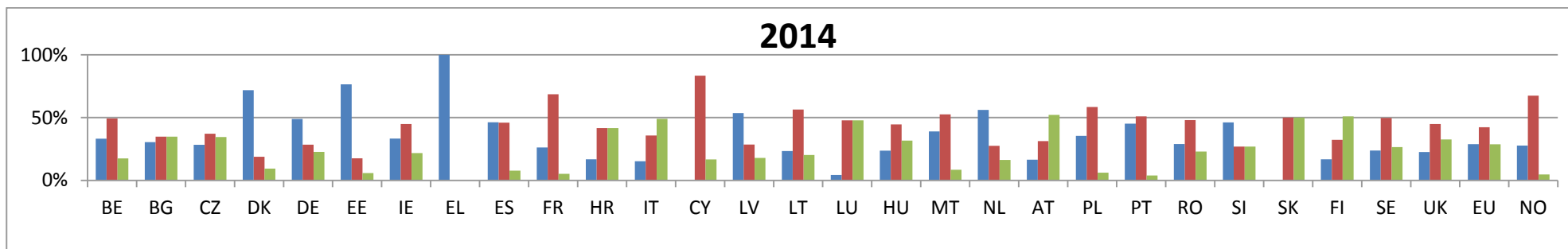


**VII. melléklet:**  
**Veszélyességi kategóriák szerinti bontás**

A diagramokra vonatkozóan további részletek a jelentés 8.6. pontjában találhatóak.

■ I. kategória   
 ■ II. kategória   
 ■ III. kategória

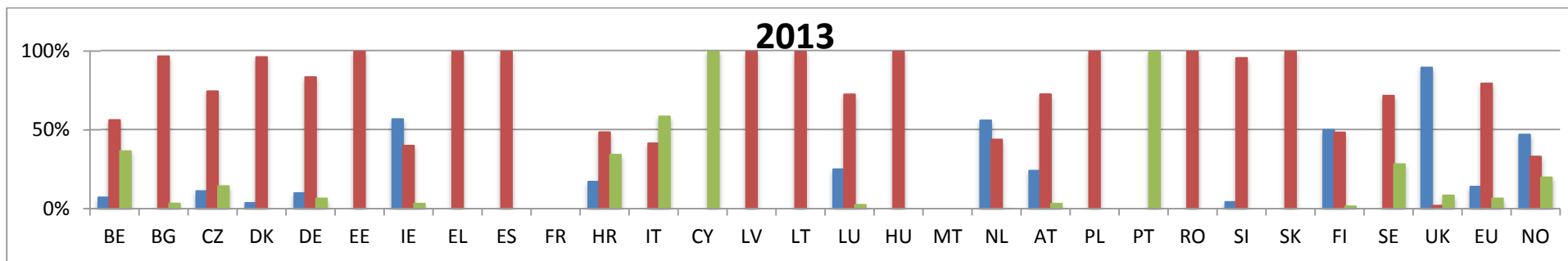
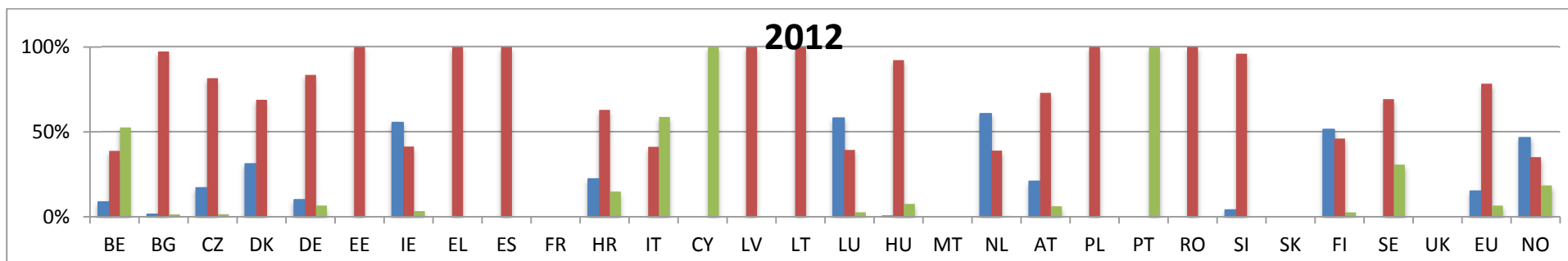


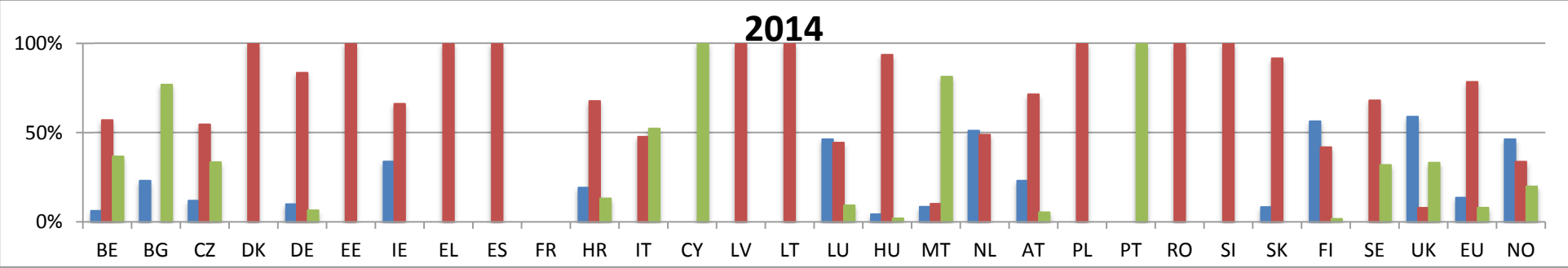


### VIII. melléklet – Büntetéstípusok szerinti bontásban

A diagramokra vonatkozóan további részletek a jelentés 8.7. pontjában találhatóak.

■ Figyelmeztetés   
 ■ Bíróság   
 ■ Egyéb





**IX. melléklet:**  
**Veszélyes áruk közúti fuvarozása éves bontásban, millió tonnakilométerenként**

E táblázatra vonatkozóan további részletek a jelentés 6. pontjában találhatóak.	2009	2010	2011	2012	2013	2014
EU-28	:	:	81 024	80 803	73 945	75 024
EU-27	77 688	78 625	80 491	80 292	73 462	74 523
BE	1 832	1 853	1 973	1 985	2 124	1 694
BG	735	347	665	928	958	684
CZ	1 050	1 669	1 787	1 393	1 281	1 567
DK	1 015	772	730	767	760	690
DE	12 961	12 853	13 028	12 773	12 958	12 912
EE	82	171	189	133	163	172
IE	530	379	419	443	476	355
EL	3 283	2 708	1 989	2 268	1 169	1 010
ES	11 253	11 643	11 908	11 833	10 626	11 718
FR	7 755	7 325	7 785	8 900	8 158	7 976
HR	493	481	533	511	483	501
IT	11 270	11 342	9 556	8 313	8 037	7 358
CY	169	184	194	167	181	147
LV	215	114	234	219	213	227
LT	308	283	324	392	386	534
LU	359	413	482	581	700	839
HU	1 241	1 049	1 032	883	997	1 023
MT (1)	:	:	:	:	:	:
NL	2 408	3 432	2 749	2 232	1 342	957
AT	1 082	1 083	1 144	928	946	933
PL	5 697	5 880	6 848	6 801	7 024	8 778
PT	1 480	938	1 143	715	973	946
RO	2 250	1 369	1 182	1 453	1 704	1 664
SI	668	607	842	637	552	724
SK	278	498	361	289	228	329
FI	1 640	2 169	1 535	1 357	1 426	1 423
SE	1 162	1 387	1 304	1 251	1 064	1 283
UK	6 965	8 157	11 087	12 653	9 017	8 583
NO	976	1 321	778	1 319	1 141	1 029
CH	848	794	506	833	749	812

(1) Málta: Eltérés a 70/2012/EU rendelet értelmében

*Forrás:* Eurostat (online adatkód: road\_go\_ta\_dg)