

Bruxelles, 7. ožujka 2017.
(OR. en)

7057/17
ADD 1

TRANS 97

POP RATNA BILJEŠKA

Od:	Glavni tajnik Europske komisije, potpisao g. Jordi AYET PUIGARNAU, direktor
Datum primitka:	6. ožujka 2017.
Za:	g. Jeppe TRANHOLM-MIKKELSEN, glavni tajnik Vijeća Europske unije
Br. dok. Kom.:	COM(2017) 112 final - ANNEXES 1-9
Predmet:	PRILOZI IZVJEŠĆU KOMISIJE EUROPSKOM PARLAMENTU I VIJEĆU o primjeni u državama članicama Direktive Vijeća 95/50/EZ o jedinstvenim postupcima nadzora prijevoza opasnih tvari u cestovnom prometu

Za delegacije se u prilogu nalazi dokument COM(2017) 112 final - ANNEXES 1-9.

Priloženo: COM(2017) 112 final - ANNEXES 1-9



Bruxelles, 6.3.2017.
COM(2017) 112 final

ANNEXES 1 to 9

PRILOZI

IZVJEŠĆU KOMISIJE EUROPSKOM PARLAMENTU I VIJEĆU

**o primjeni u državama članicama Direktive Vijeća 95/50/EZ o jedinstvenim postupcima
nadzora prijevoza opasnih tvari u cestovnom prometu**

Prilog I.
Razvoj broja nadzora, neusklađenosti i prekršaja kategorije I.

Daljnje informacije o ovoj tablici nalaze se u točki 7. izvješća.

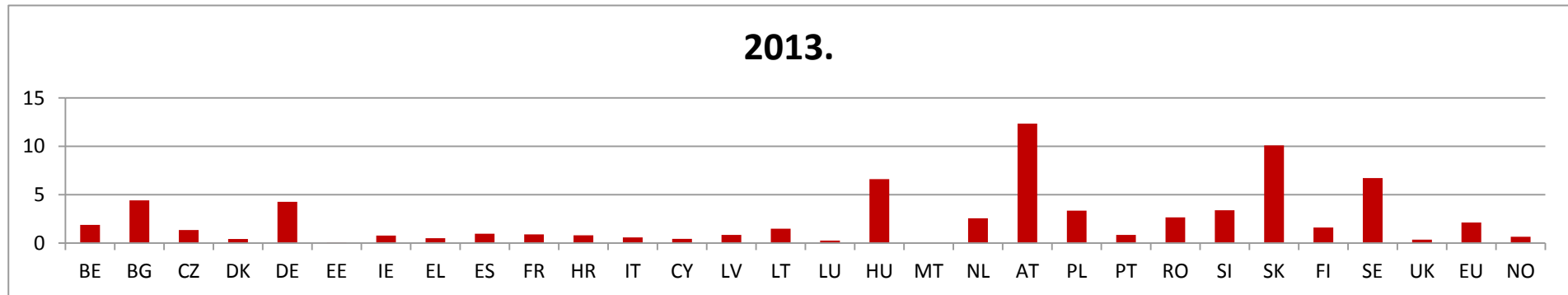
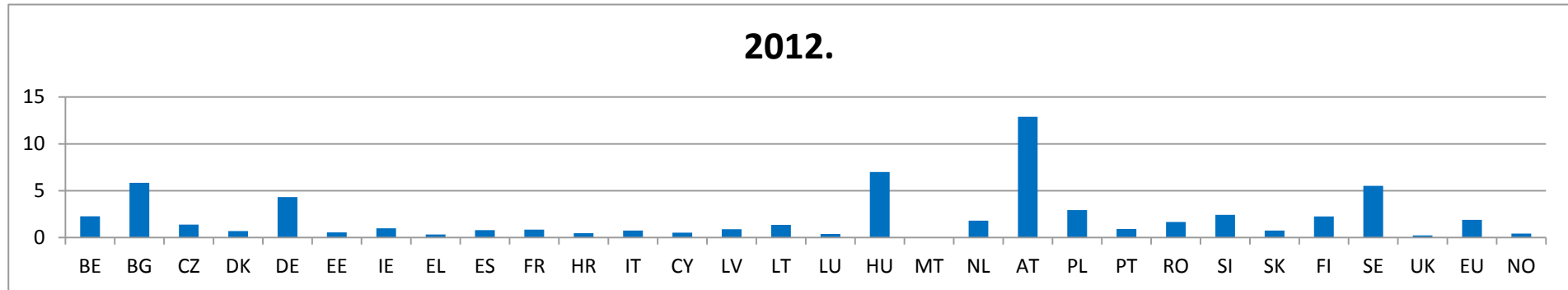
DRŽAVA		2008.	2009.	2010.	2011.	2012.	2013.	2014.
BE	Br. nadzora	5178	6033	5464	4188	4504	4001	4095
	% neusklađenosti	17,671 %	21,76 %	22,16 %	12,32 %	17,94 %	19,80 %	19,88 %
	% kategorije rizika I.	24,07 %	37,49 %	37,05 %	26,42 %	48,51 %	42,93 %	42,26 %
BG	Br. nadzora	28 106	28 455	7756	6203	5424	4237	3212
	% neusklađenosti	0,71 %	4,85 %	0,81 %	1,00 %	0,59 %	1,06 %	0,72 %
	% kategorije rizika I.	34,33 %	27,78 %	57,41 %	55,74 %	84,38 %	31,11 %	30,43 %
CZ	Br. nadzora	3977	3471	2816	2491	1932	1743	1640
	% neusklađenosti	5,53 %	6,60 %	11,51 %	11,92 %	11,39 %	10,27 %	12,62 %
	% kategorije rizika I.	21,36 %	25,33 %	17,59 %	55,74 %	25,00 %	21,79 %	30,92 %
DK	Br. nadzora	755	721	604	646	531	323	675
	% neusklađenosti	58,15 %	61,44 %	57,12 %	58,98 %	50,28 %	0,31 %	34,67 %
	% kategorije rizika I.	38,27 %	35,21 %	38,26 %	35,43 %	35,58 %	83,00 %	71,79 %
DE	Br. nadzora	79 664	62 085	67 356	58 270	55 195	55 344	49 851
	% neusklađenosti	22,69 %	23,64 %	21,69 %	27,02 %	25,52 %	24,44 %	26,23 %
	% kategorije rizika I.	48,14 %	45,23 %	49,96 %	49,55 %	47,65 %	48,65 %	50,97 %
EE	Br. nadzora	117	152	154	44	73	14	34
	% neusklađenosti	46,15 %	39,47 %	50,00 %	25,00 %	17,81 %	42,86 %	50,00 %
	% kategorije rizika I.	25,93 %	30,00 %	25,97 %	45,45 %	53,85 %	66,67 %	76,47 %
IE	Br. nadzora	783	892	751	674	437	370	296
	% neusklađenosti	38,19 %	28,36 %	26,23 %	24,93 %	21,28 %	25,68 %	23,31 %
	% kategorije rizika I.	13,71 %	25,20 %	33,33 %	12,64 %	35,48 %	23,16 %	37,68 %
EL	Br. nadzora	1202	413	1094	650	757	596	437
	% neusklađenosti	3,83 %	10,65 %	3,93 %	5,54 %	0,53 %	0,17 %	0,23 %
	% kategorije rizika I.	69,57 %	61,36 %	55,81 %	30,56 %	75,00 %	100,00 %	100,00 %
ES	Br. nadzora	42 771	40 782	36 004	19 707	9480	10 382	9635
	% neusklađenosti	0,27 %	10,63 %	11,44 %	29,60 %	67,90 %	56,88 %	49,77 %
	% kategorije rizika I.	63,64 %	65,28 %	64,82 %	75,63 %	67,07 %	58,54 %	46,24 %
FR	Br. nadzora	6572	5788	6178	6930	7546	7345	7746
	% neusklađenosti	21,67 %	16,48 %	16,48 %	14,68 %	13,86 %	13,41 %	13,16 %
	% kategorije rizika I.	24,30 %	25,05 %	29,08 %	28,32 %	28,30 %	27,31 %	26,50 %
HR	Br. nadzora	N/D	N/D	N/D	N/D	243	394	484
	% neusklađenosti	N/D	N/D	N/D	N/D	22,22 %	13,96 %	20,87 %
	% kategorije rizika I.	N/D	N/D	N/D	N/D	12,96 %	16,36 %	16,83 %
IT	Br. nadzora	4960	5180	6253	6260	6235	4789	3120
	% neusklađenosti	16,73 %	16,16 %	13,58 %	11,04 %	5,21 %	4,34 %	5,00 %
	% kategorije rizika I.	17,33 %	15,85 %	14,65 %	14,18 %	26,77 %	25,96 %	29,49 %
CY	Br. nadzora	224	232	168	188	88	80	42
	% neusklađenosti	1,34 %	1,72 %	1,19 %	1,60 %	2,27 %	22,50 %	28,57 %

	% kategorije rizika I.	0,00 %	0,00 %	0,00 %	0,00 %	0,00 %	5,56 %	0,00 %
LV	Br. nadzora	1230	996	703	89	197	182	259
	% neuskladenosti	7,15 %	10,14 %	8,25 %	15,73 %	19,29 %	20,88 %	10,81 %
	% kategorije rizika I.	56,82 %	59,41 %	55,17 %	78,57 %	60,53 %	63,16 %	53,57 %
LT	Br. nadzora	529	487	491	560	531	577	610
	% neuskladenosti	17,01 %	18,07 %	21,59 %	6,07 %	9,60 %	13,00 %	13,61 %
	% kategorije rizika I.	6,67 %	15,91 %	16,04 %	7,41 %	21,57 %	10,67 %	26,51 %
LU	Br. nadzora	210	293	233	341	222	186	98
	% neuskladenosti	59,05 %	50,51 %	48,50 %	57,77 %	52,25 %	37,10 %	46,94 %
	% kategorije rizika I.	44,35 %	6,08 %	5,31 %	0,00 %	3,45 %	2,90 %	4,35 %
HU	Br. nadzora	27 225	15 613	4158	1589	6184	6588	9692
	% neuskladenosti	3,49 %	5,72 %	3,42 %	4,85 %	22,93 %	6,27 %	3,96 %
	% kategorije rizika I.	30,77 %	29,56 %	34,18 %	17,74 %	4,51 %	32,20 %	42,45 %
MT	Br. nadzora	81	76	79	78	77	78	72
	% neuskladenosti	54,32 %	67,11 %	63,29 %	69,23 %	63,64 %	51,28 %	81,94 %
	% kategorije rizika I.	25,00 %	21,57 %	42,00 %	24,07 %	12,24 %	15,00 %	38,98 %
NL	Br. nadzora	4820	5717	4068	5480	4023	3451	2956
	% neuskladenosti	17,45 %	10,02 %	28,61 %	30,99 %	30,75 %	30,48 %	14,14 %
	% kategorije rizika I.	60,57 %	55,79 %	59,39 %	53,86 %	97,49 %	132,41 %	353,11 %
AT	Br. nadzora	6883	9824	10 220	11 300	11 966	11 676	13 851
	% neuskladenosti	35,70 %	30,99 %	28,72 %	32,50 %	30,32 %	30,44 %	27,10 %
	% kategorije rizika I.	23,40 %	20,70 %	21,87 %	20,40 %	19,38 %	17,45 %	16,49 %
PL	Br. nadzora	14 438	19 537	20 324	16 363	19 940	23 607	22 838
	% neuskladenosti	7,60 %	6,68 %	5,32 %	6,17 %	3,08 %	3,81 %	4,22 %
	% kategorije rizika I.	14,65 %	19,03 %	23,39 %	27,68 %	36,59 %	36,89 %	35,41 %
PT	Br. nadzora	425	566	1065	601	657	834	633
	% neuskladenosti	58,35 %	33,75 %	29,67 %	40,72 %	29,68 %	27,82 %	44,39 %
	% kategorije rizika I.	50,81 %	41,88 %	41,14 %	41,11 %	49,74 %	61,64 %	45,20 %
RO	Br. nadzora	5257	5969	7352	11 525	2417	4528	5516
	% neuskladenosti	4,13 %	2,31 %	3,99 %	3,64 %	4,43 %	5,96 %	4,82 %
	% kategorije rizika I.	32,82 %	25,16 %	29,69 %	29,36 %	16,82 %	23,70 %	27,44 %
SI	Br. nadzora	291	315	253	601	1548	1878	1494
	% neuskladenosti	48,11 %	46,03 %	39,53 %	5,99 %	2,45 %	2,29 %	3,48 %
	% kategorije rizika I.	28,57 %	38,62 %	36,00 %	38,89 %	57,89 %	46,51 %	46,15 %
SK	Br. nadzora	351	572	561	194	217	2302	3531
	% neuskladenosti	2,28 %	12,41 %	16,40 %	0,52 %	1,38 %	0,13 %	0,08 %
	% kategorije rizika I.	75,00 %	4,23 %	4,35 %	0,00 %	0,00 %	0,00 %	0,00 %
FI	Br. nadzora	3353	3589	3273	3100	3073	2302	2434
	% neuskladenosti	41,10 %	34,35 %	32,26 %	30,03 %	27,43 %	27,15 %	25,43 %
	% kategorije rizika I.	12,48 %	12,09 %	10,21 %	11,08 %	12,22 %	17,44 %	17,61 %
SE	Br. nadzora	4049	3733	4076	4929	6903	7147	5332
	% neuskladenosti	20,87 %	16,98 %	18,84 %	20,15 %	15,89 %	15,49 %	21,85 %
	% kategorije rizika I.	21,42 %	19,24 %	22,01 %	17,15 %	19,78 %	17,89 %	23,78 %

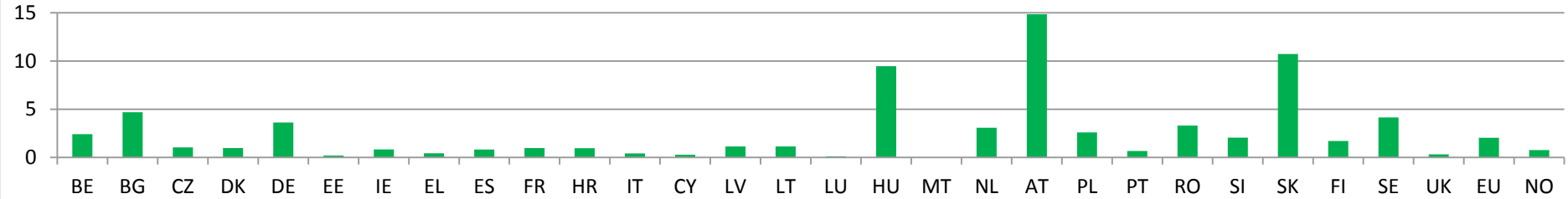
UK	Br. nadzora	9181	7251	8427	4277	2962	3217	2765
	% neuskladenosti	36,99 %	41,26 %	22,99 %	38,23 %	37,31 %	25,46 %	58,34 %
	% kategorije rizika I.	29,68 %	17,88 %	19,05 %	16,64 %	22,35 %	20,51 %	11,41 %
EU	Br. nadzora	252 632	228 742	199 881	167 340	153 362	157 455	150 348
	% neuskladenosti	13,67 %	15,80 %	16,54 %	21,39 %	22,12 %	20,08 %	20,80 %
	% kategorije rizika I.	40,29 %	37,16 %	42,10 %	44,04 %	44,15 %	45,00 %	42,65 %
NO	Br. nadzora	712	767	515	617	563	755	793
	% neuskladenosti	25,70 %	22,16 %	20,97 %	25,12 %	25,75 %	34,70 %	35,31 %
	% kategorije rizika I.	19,13 %	17,65 %	29,63 %	31,21 %	26,90 %	25,19 %	25,00 %

Prilog II.
Učestalost nadzora po milijunu tonskih kilometara

Daljnje informacije o ovim grafičkim prikazima nalaze se u stavku 8.1. izvješća.

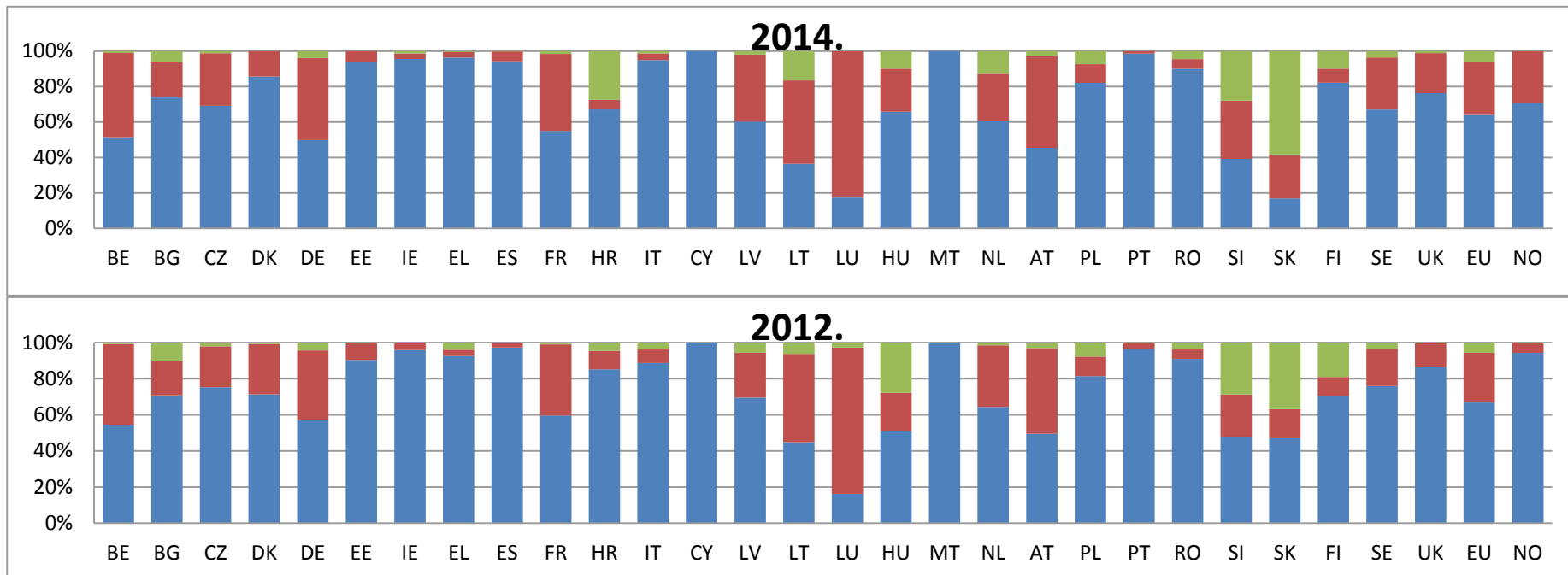


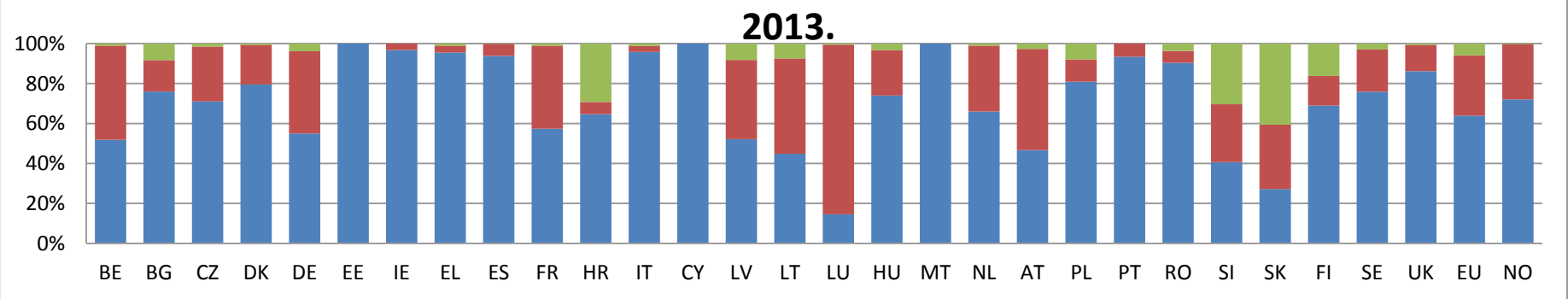
2014.



Prilog III. – Raščlamba nadzora prema mjestu podrijetla

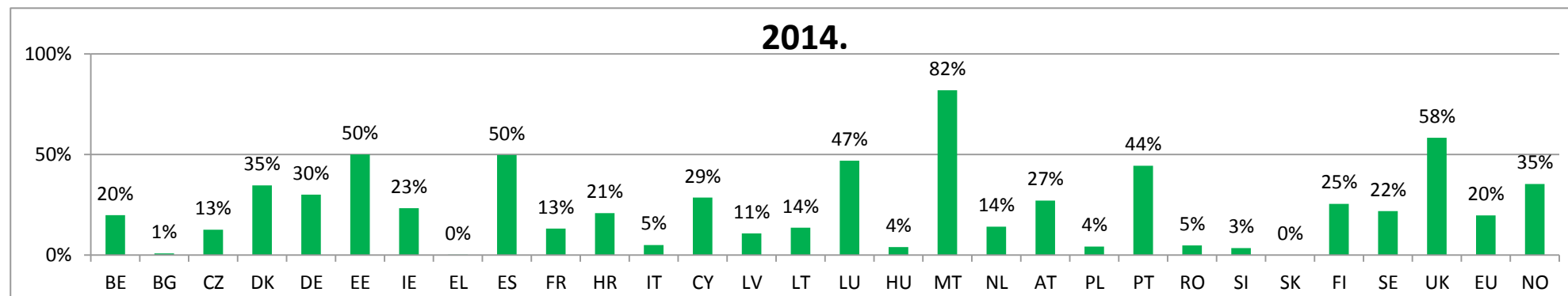
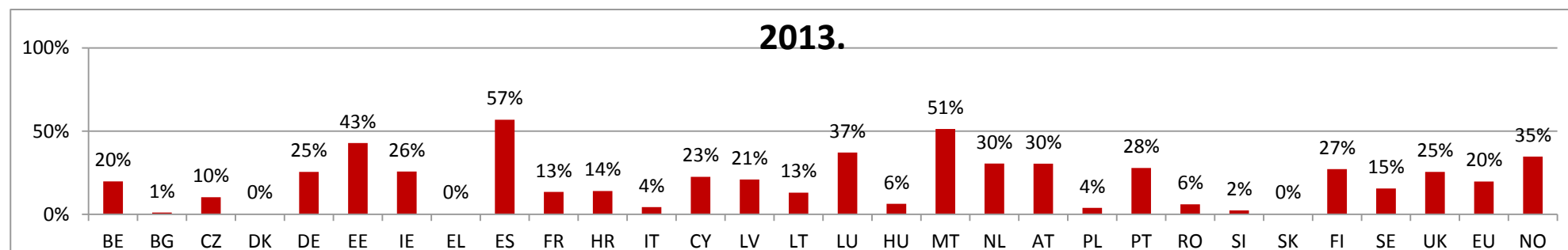
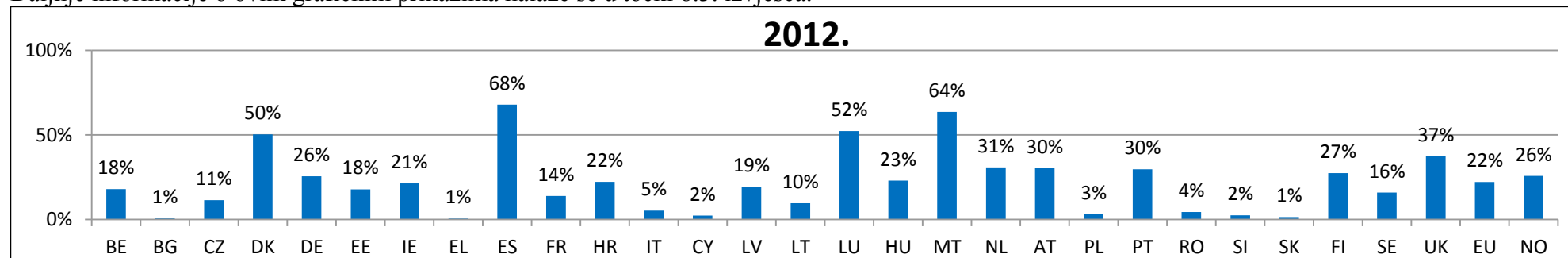
Daljnje informacije o ovim grafičkim prikazima nalaze se u stavku 8.2. izvješća.





Prilog IV.
Udio prijevoznih jedinica koje nisu u skladu s odredbama

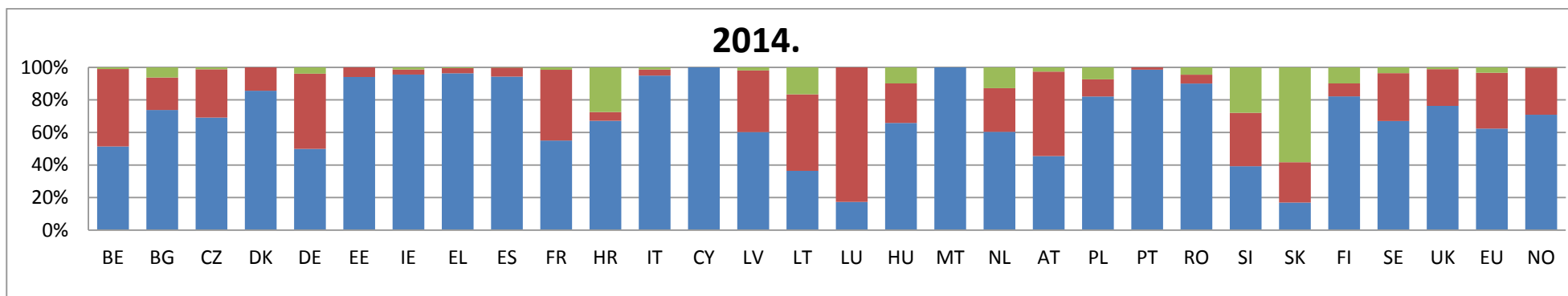
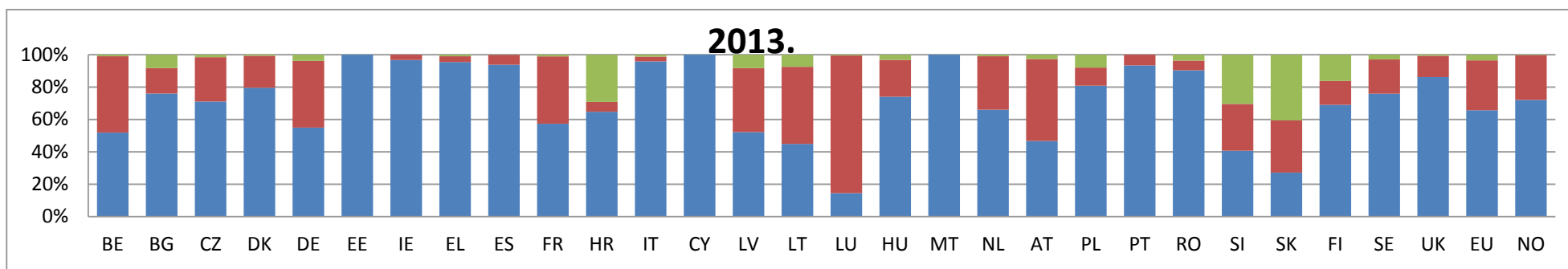
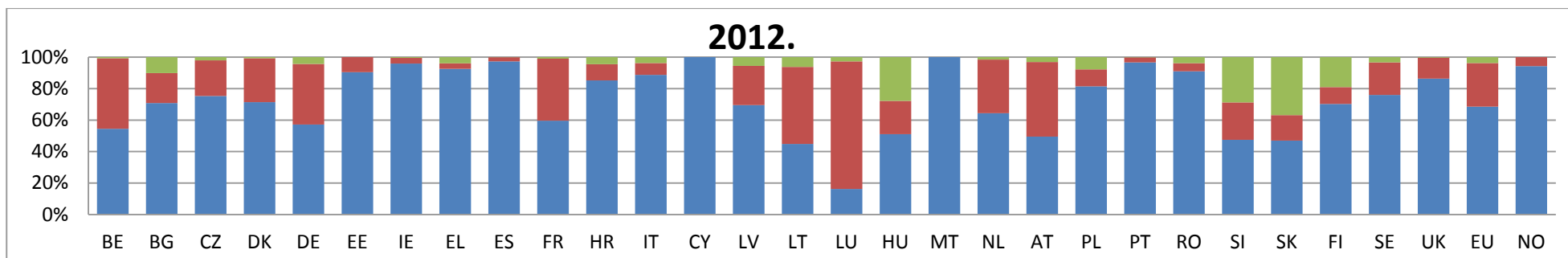
Daljnje informacije o ovim grafičkim prikazima nalaze se u točki 8.3. izvješća.



Prilog V. – Raščlamba prijevoznih jedinica koje nisu u skladu s odredbama prema mjestu podrijetla

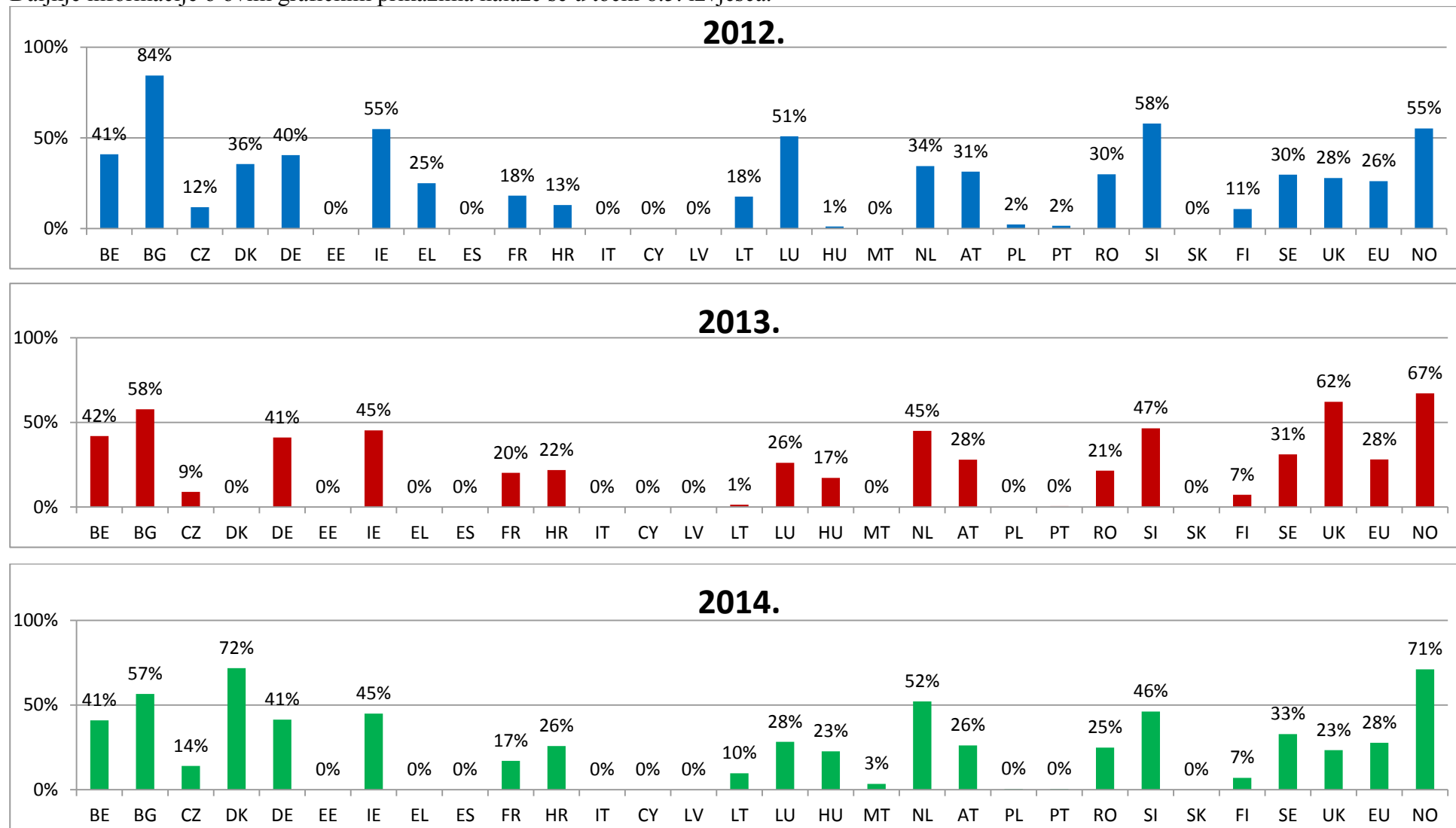
Daljnje informacije o ovim grafičkim prikazima nalaze se u točki 8.4. izvješća.

■ Nacionalno
 ■ EU
 ■ Izvan EU-a



Prilog VI.
Učestalost onemogućivanja kretanja prijevoznih jedinica koje nisu u skladu s odredbama

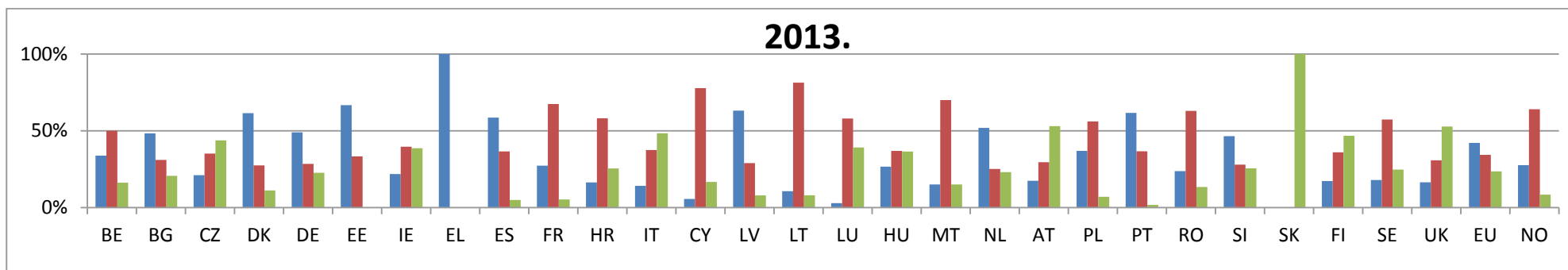
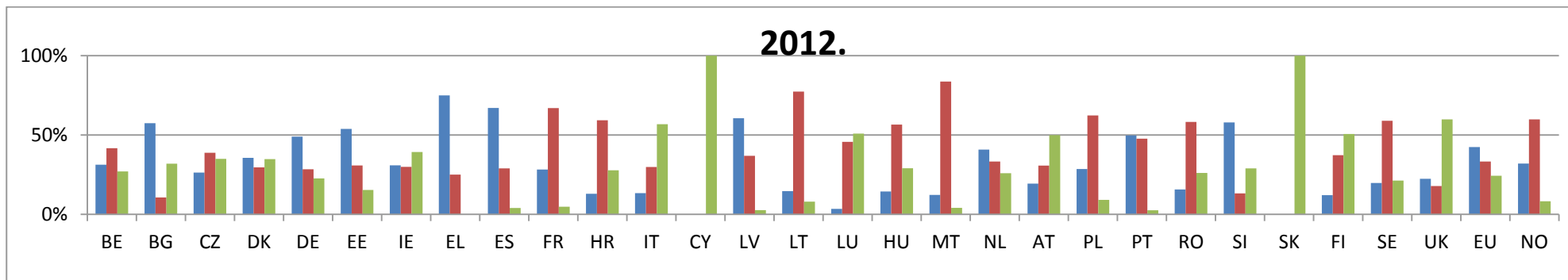
Daljnje informacije o ovim grafičkim prikazima nalaze se u točki 8.5. izvješća.

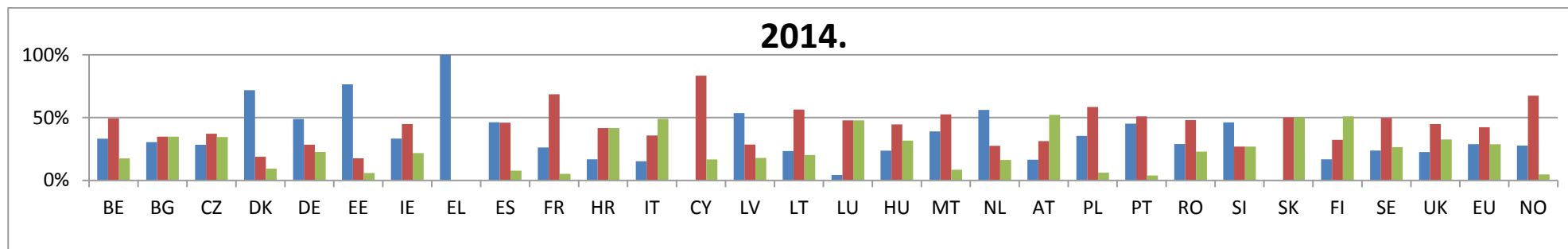


Prilog VII.
Raščlamba prema kategorijama rizika

Daljnje informacije o ovim grafičkim prikazima nalaze se u točki 8.6. izvješća.

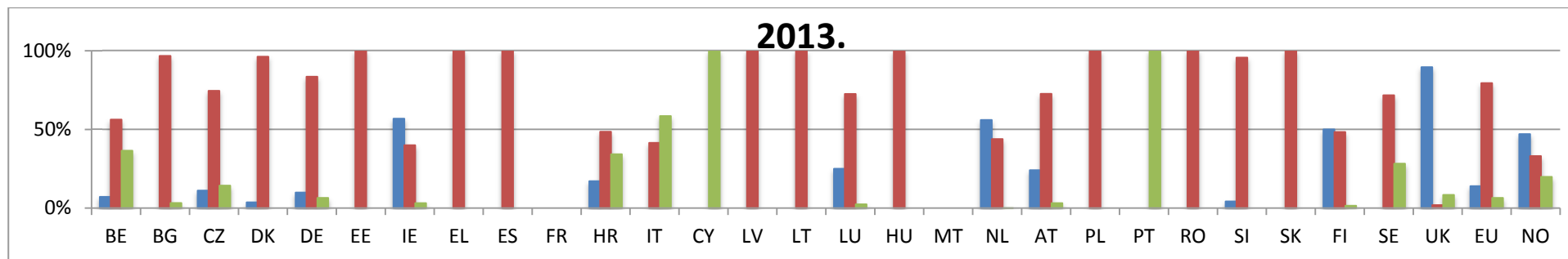
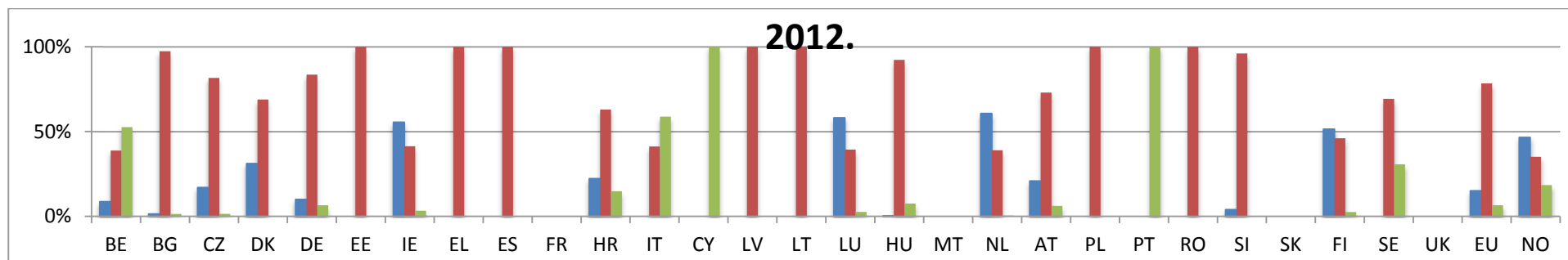
■ Kat. I.
 ■ Kat. II.
 ■ Kat. III.

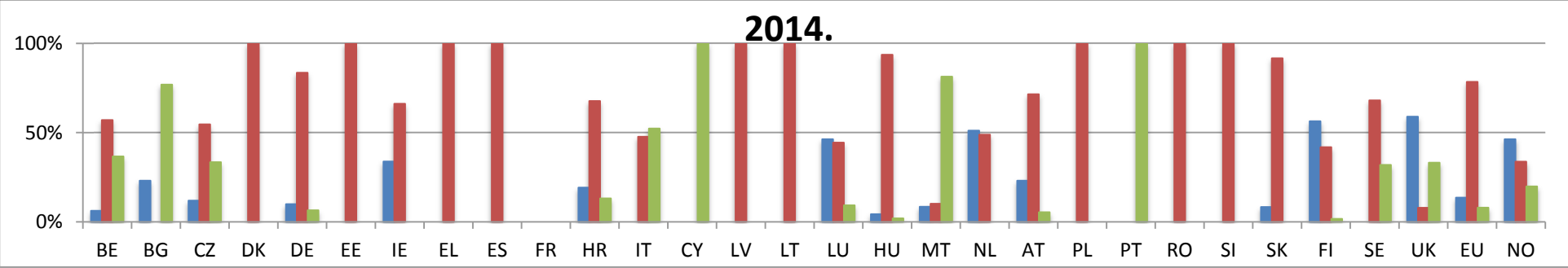




Prilog VIII. – Raščlamba prema vrsti kazni

Daljnje informacije o ovim grafičkim prikazima nalaze se u točki 8.7. izvješća.





Prilog IX.

Godišnji teretni cestovni prijevoz opasnih tvari u milijunima tonskih kilometara

Daljnje informacije o ovoj tablici nalaze se u točki 6. izvješća.	2009.	2010.	2011.	2012.	2013.	2014.
EU-28	:	:	81 024	80 803	73 945	75 024
EU-27	77 688	78 625	80 491	80 292	73 462	74 523
BE	1832	1853	1973	1985	2124	1694
BG	735	347	665	928	958	684
CZ	1050	1669	1787	1393	1281	1567
DK	1015	772	730	767	760	690
DE	12 961	12 853	13 028	12 773	12 958	12 912
EE	82	171	189	133	163	172
IE	530	379	419	443	476	355
EL	3283	2708	1989	2268	1169	1010
ES	11 253	11 643	11 908	11 833	10 626	11 718
FR	7755	7325	7785	8900	8158	7976
HR	493	481	533	511	483	501
IT	11 270	11 342	9556	8313	8037	7358
CY	169	184	194	167	181	147
LV	215	114	234	219	213	227
LT	308	283	324	392	386	534
LU	359	413	482	581	700	839
HU	1241	1049	1032	883	997	1023
MT (1)	:	:	:	:	:	:
NL	2408	3432	2749	2232	1342	957
AT	1082	1083	1144	928	946	933
PL	5697	5880	6848	6801	7024	8778
PT	1480	938	1143	715	973	946
RO	2250	1369	1182	1453	1704	1664
SI	668	607	842	637	552	724
SK	278	498	361	289	228	329
FI	1640	2169	1535	1357	1426	1423
SE	1162	1387	1304	1251	1064	1283
UK	6965	8157	11 087	12 653	9017	8583
NO	976	1321	778	1319	1141	1029
CH	848	794	506	833	749	812

(1) Malta: odstupanje na temelju Uredbe (EU) br. 70/2012

Izvor: Eurostat (mrežna oznaka podataka: road_go_ta_dg)