



Euroopan unionin  
neuvosto

Bryssel, 7. maaliskuuta 2017  
(OR. en)

7057/17  
ADD 1

TRANS 97

## SAATE

---

Lähtettäjä:	Euroopan komission pääsihteerin puolesta Jordi AYET PUIGARNAU, johtaja
Saapunut:	6. maaliskuuta 2017
Vastaanottaja:	Jeppe TRANHOLM-MIKKELSEN, Euroopan unionin neuvoston pääsihteeri
Kom:n asiak. nro:	COM(2017) 112 final – LIITTEET 1–9
Asia:	LIITTEET asiakirjaan KOMISSION KERTOMUS EUROOPAN PARLAMENTILLE JA NEUVOSTOLLE yhtenäisestä menettelystä vaarallisten aineiden tiekuljetusten tarkastuksissa annetun neuvoston direktiivin 95/50/EY soveltamisesta jäsenvaltioissa

---

Valtuuskunnille toimitetaan oheisena asiakirja COM(2017) 112 final – LIITTEET 1–9.

---

Liite: COM(2017) 112 final – LIITTEET 1–9



Bryssel 6.3.2017  
COM(2017) 112 final

ANNEXES 1 to 9

## **LIITTEET**

*asiakirjaan*

**KOMISSION KERTOMUS EUROOPAN PARLAMENTILLE JA NEUVOSTOLLE**

**yhtenäisestä menettelystä vaarallisten aineiden tiekuljetusten tarkastuksissa annetun  
neuvoston direktiivin 95/50/EY soveltamisesta jäsenvaltioissa**

## Liite I

### Tarkastusten, määrävstenvastaisuuksien ja luokan I rikkomusten lukumäärän kehitys

Lisätietoja tästä taulukosta annetaan kertomuksen 7 kohdassa.

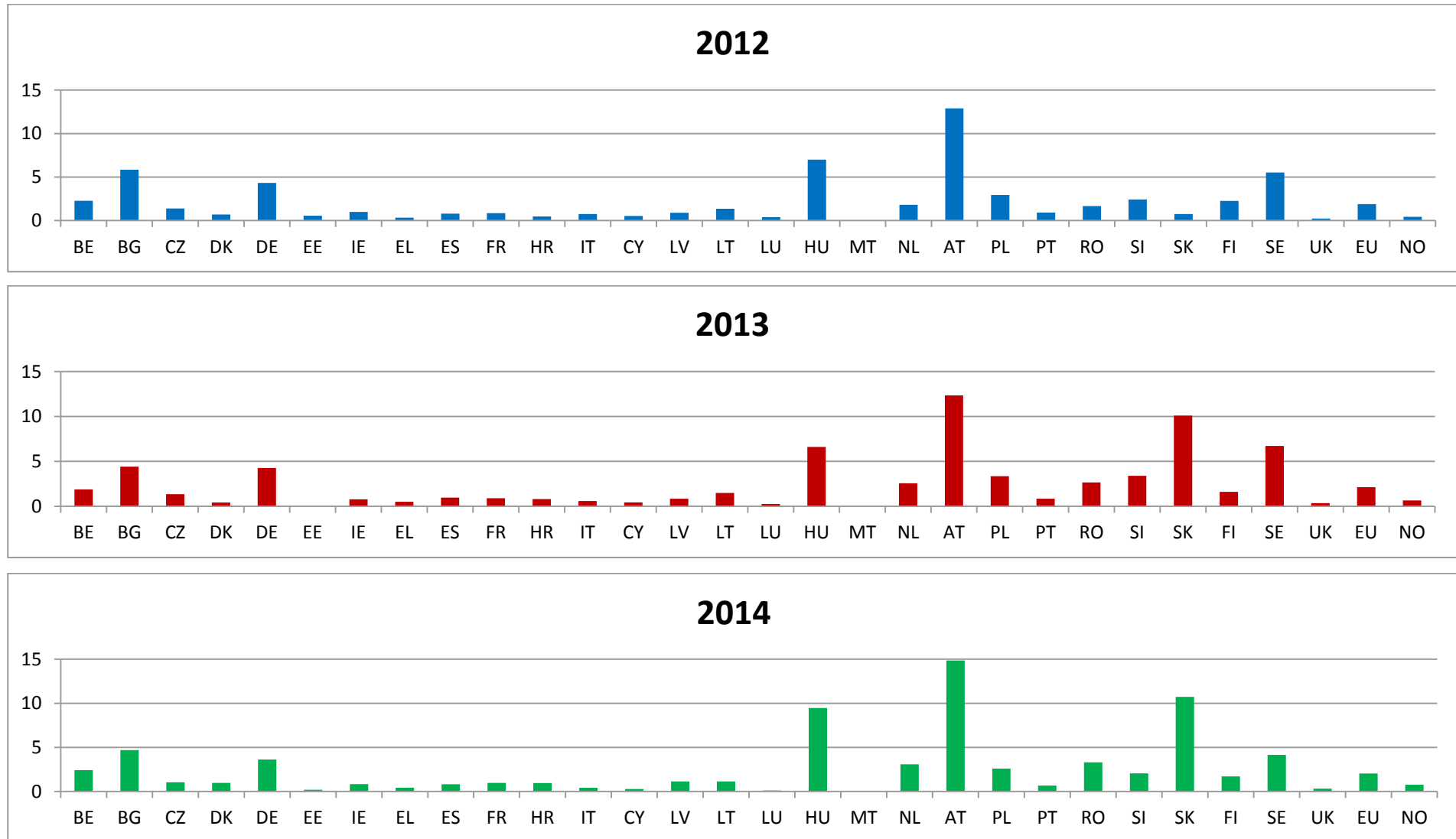
MAA		2008	2009	2010	2011	2012	2013	2014
BE	Tarkastuksia	5 178	6 033	5 464	4 188	4 504	4 001	4 095
	Määr. vastaisia (%)	17,671 %	21,76 %	22,16 %	12,32 %	17,94 %	19,80 %	19,88 %
	Vaaraluokka I (%)	24,07 %	37,49 %	37,05 %	26,42 %	48,51 %	42,93 %	42,26 %
BG	Tarkastuksia	28 106	28 455	7 756	6 203	5 424	4 237	3 212
	Määr. vastaisia (%)	0,71 %	4,85 %	0,81 %	1,00 %	0,59 %	1,06 %	0,72 %
	Vaaraluokka I (%)	34,33 %	27,78 %	57,41 %	55,74 %	84,38 %	31,11 %	30,43 %
CZ	Tarkastuksia	3 977	3 471	2 816	2 491	1 932	1 743	1 640
	Määr. vastaisia (%)	5,53 %	6,60 %	11,51 %	11,92 %	11,39 %	10,27 %	12,62 %
	Vaaraluokka I (%)	21,36 %	25,33 %	17,59 %	55,74 %	25,00 %	21,79 %	30,92 %
DK	Tarkastuksia	755	721	604	646	531	323	675
	Määr. vastaisia (%)	58,15 %	61,44 %	57,12 %	58,98 %	50,28 %	0,31 %	34,67 %
	Vaaraluokka I (%)	38,27 %	35,21 %	38,26 %	35,43 %	35,58 %	83,00 %	71,79 %
DE	Tarkastuksia	79 664	62 085	67 356	58 270	55 195	55 344	49 851
	Määr. vastaisia (%)	22,69 %	23,64 %	21,69 %	27,02 %	25,52 %	24,44 %	26,23 %
	Vaaraluokka I (%)	48,14 %	45,23 %	49,96 %	49,55 %	47,65 %	48,65 %	50,97 %
EE	Tarkastuksia	117	152	154	44	73	14	34
	Määr. vastaisia (%)	46,15 %	39,47 %	50,00 %	25,00 %	17,81 %	42,86 %	50,00 %
	Vaaraluokka I (%)	25,93 %	30,00 %	25,97 %	45,45 %	53,85 %	66,67 %	76,47 %
IE	Tarkastuksia	783	892	751	674	437	370	296
	Määr. vastaisia (%)	38,19 %	28,36 %	26,23 %	24,93 %	21,28 %	25,68 %	23,31 %
	Vaaraluokka I (%)	13,71 %	25,20 %	33,33 %	12,64 %	35,48 %	23,16 %	37,68 %
EL	Tarkastuksia	1 202	413	1 094	650	757	596	437
	Määr. vastaisia (%)	3,83 %	10,65 %	3,93 %	5,54 %	0,53 %	0,17 %	0,23 %
	Vaaraluokka I (%)	69,57 %	61,36 %	55,81 %	30,56 %	75,00 %	100,00 %	100,00 %
ES	Tarkastuksia	42 771	40 782	36 004	19 707	9 480	10 382	9 635
	Määr. vastaisia (%)	0,27 %	10,63 %	11,44 %	29,60 %	67,90 %	56,88 %	49,77 %
	Vaaraluokka I (%)	63,64 %	65,28 %	64,82 %	75,63 %	67,07 %	58,54 %	46,24 %
FR	Tarkastuksia	6 572	5 788	6 178	6 930	7 546	7 345	7 746
	Määr. vastaisia (%)	21,67 %	16,48 %	16,48 %	14,68 %	13,86 %	13,41 %	13,16 %
	Vaaraluokka I (%)	24,30 %	25,05 %	29,08 %	28,32 %	28,30 %	27,31 %	26,50 %

HR	Tarkastuksia	#N/A	#N/A	#N/A	#N/A	243	394	484
	Määr. vastaisia (%)	#N/A	#N/A	#N/A	#N/A	22,22 %	13,96 %	20,87 %
	Vaaraluokka I (%)	#N/A	#N/A	#N/A	#N/A	12,96 %	16,36 %	16,83 %
IT	Tarkastuksia	4 960	5 180	6 253	6 260	6 235	4 789	3 120
	Määr. vastaisia (%)	16,73 %	16,16 %	13,58 %	11,04 %	5,21 %	4,34 %	5,00 %
	Vaaraluokka I (%)	17,33 %	15,85 %	14,65 %	14,18 %	26,77 %	25,96 %	29,49 %
CY	Tarkastuksia	224	232	168	188	88	80	42
	Määr. vastaisia (%)	1,34 %	1,72 %	1,19 %	1,60 %	2,27 %	22,50 %	28,57 %
	Vaaraluokka I (%)	0,00 %	0,00 %	0,00 %	0,00 %	0,00 %	5,56 %	0,00 %
LV	Tarkastuksia	1 230	996	703	89	197	182	259
	Määr. vastaisia (%)	7,15 %	10,14 %	8,25 %	15,73 %	19,29 %	20,88 %	10,81 %
	Vaaraluokka I (%)	56,82 %	59,41 %	55,17 %	78,57 %	60,53 %	63,16 %	53,57 %
LT	Tarkastuksia	529	487	491	560	531	577	610
	Määr. vastaisia (%)	17,01 %	18,07 %	21,59 %	6,07 %	9,60 %	13,00 %	13,61 %
	Vaaraluokka I (%)	6,67 %	15,91 %	16,04 %	7,41 %	21,57 %	10,67 %	26,51 %
LU	Tarkastuksia	210	293	233	341	222	186	98
	Määr. vastaisia (%)	59,05 %	50,51 %	48,50 %	57,77 %	52,25 %	37,10 %	46,94 %
	Vaaraluokka I (%)	44,35 %	6,08 %	5,31 %	0,00 %	3,45 %	2,90 %	4,35 %
HU	Tarkastuksia	27 225	15 613	4 158	1 589	6 184	6 588	9 692
	Määr. vastaisia (%)	3,49 %	5,72 %	3,42 %	4,85 %	22,93 %	6,27 %	3,96 %
	Vaaraluokka I (%)	30,77 %	29,56 %	34,18 %	17,74 %	4,51 %	32,20 %	42,45 %
MT	Tarkastuksia	81	76	79	78	77	78	72
	Määr. vastaisia (%)	54,32 %	67,11 %	63,29 %	69,23 %	63,64 %	51,28 %	81,94 %
	Vaaraluokka I (%)	25,00 %	21,57 %	42,00 %	24,07 %	12,24 %	15,00 %	38,98 %
NL	Tarkastuksia	4 820	5 717	4 068	5 480	4 023	3 451	2 956
	Määr. vastaisia (%)	17,45 %	10,02 %	28,61 %	30,99 %	30,75 %	30,48 %	14,14 %
	Vaaraluokka I (%)	60,57 %	55,79 %	59,39 %	53,86 %	97,49 %	132,41 %	353,11 %
AT	Tarkastuksia	6 883	9 824	10 220	11 300	11 966	11 676	13 851
	Määr. vastaisia (%)	35,70 %	30,99 %	28,72 %	32,50 %	30,32 %	30,44 %	27,10 %
	Vaaraluokka I (%)	23,40 %	20,70 %	21,87 %	20,40 %	19,38 %	17,45 %	16,49 %
PL	Tarkastuksia	14 438	19 537	20 324	16 363	19 940	23 607	22 838
	Määr. vastaisia (%)	7,60 %	6,68 %	5,32 %	6,17 %	3,08 %	3,81 %	4,22 %
	Vaaraluokka I (%)	14,65 %	19,03 %	23,39 %	27,68 %	36,59 %	36,89 %	35,41 %

PT	Tarkastuksia	425	566	1 065	601	657	834	633
	Määr. vastaisia (%)	58,35 %	33,75 %	29,67 %	40,72 %	29,68 %	27,82 %	44,39 %
	Vaaraluokka I (%)	50,81 %	41,88 %	41,14 %	41,11 %	49,74 %	61,64 %	45,20 %
RO	Tarkastuksia	5 257	5 969	7 352	11 525	2 417	4 528	5 516
	Määr. vastaisia (%)	4,13 %	2,31 %	3,99 %	3,64 %	4,43 %	5,96 %	4,82 %
	Vaaraluokka I (%)	32,82 %	25,16 %	29,69 %	29,36 %	16,82 %	23,70 %	27,44 %
SI	Tarkastuksia	291	315	253	601	1 548	1 878	1 494
	Määr. vastaisia (%)	48,11 %	46,03 %	39,53 %	5,99 %	2,45 %	2,29 %	3,48 %
	Vaaraluokka I (%)	28,57 %	38,62 %	36,00 %	38,89 %	57,89 %	46,51 %	46,15 %
SK	Tarkastuksia	351	572	561	194	217	2 302	3 531
	Määr. vastaisia (%)	2,28 %	12,41 %	16,40 %	0,52 %	1,38 %	0,13 %	0,08 %
	Vaaraluokka I (%)	75,00 %	4,23 %	4,35 %	0,00 %	0,00 %	0,00 %	0,00 %
FI	Tarkastuksia	3 353	3 589	3 273	3 100	3 073	2 302	2 434
	Määr. vastaisia (%)	41,10 %	34,35 %	32,26 %	30,03 %	27,43 %	27,15 %	25,43 %
	Vaaraluokka I (%)	12,48 %	12,09 %	10,21 %	11,08 %	12,22 %	17,44 %	17,61 %
SE	Tarkastuksia	4 049	3 733	4 076	4 929	6 903	7 147	5 332
	Määr. vastaisia (%)	20,87 %	16,98 %	18,84 %	20,15 %	15,89 %	15,49 %	21,85 %
	Vaaraluokka I (%)	21,42 %	19,24 %	22,01 %	17,15 %	19,78 %	17,89 %	23,78 %
UK	Tarkastuksia	9 181	7 251	8 427	4 277	2 962	3 217	2 765
	Määr. vastaisia (%)	36,99 %	41,26 %	22,99 %	38,23 %	37,31 %	25,46 %	58,34 %
	Vaaraluokka I (%)	29,68 %	17,88 %	19,05 %	16,64 %	22,35 %	20,51 %	11,41 %
EU	Tarkastuksia	252 632	228 742	199 881	167 340	153 362	157 455	150 348
	Määr. vastaisia (%)	13,67 %	15,80 %	16,54 %	21,39 %	22,12 %	20,08 %	20,80 %
	Vaaraluokka I (%)	40,29 %	37,16 %	42,10 %	44,04 %	44,15 %	45,00 %	42,65 %
NO	Tarkastuksia	712	767	515	617	563	755	793
	Määr. vastaisia (%)	25,70 %	22,16 %	20,97 %	25,12 %	25,75 %	34,70 %	35,31 %
	Vaaraluokka I (%)	19,13 %	17,65 %	29,63 %	31,21 %	26,90 %	25,19 %	25,00 %

**Liite II**  
**Tarkastusten tiheys miljoonaa tonnikilometriä kohti**

Lisätietoja näistä kaavioista annetaan kertomuksen 8.1 kohdassa.



### Liite III - Tarkastusten jaottelu lähtöpaikan mukaan

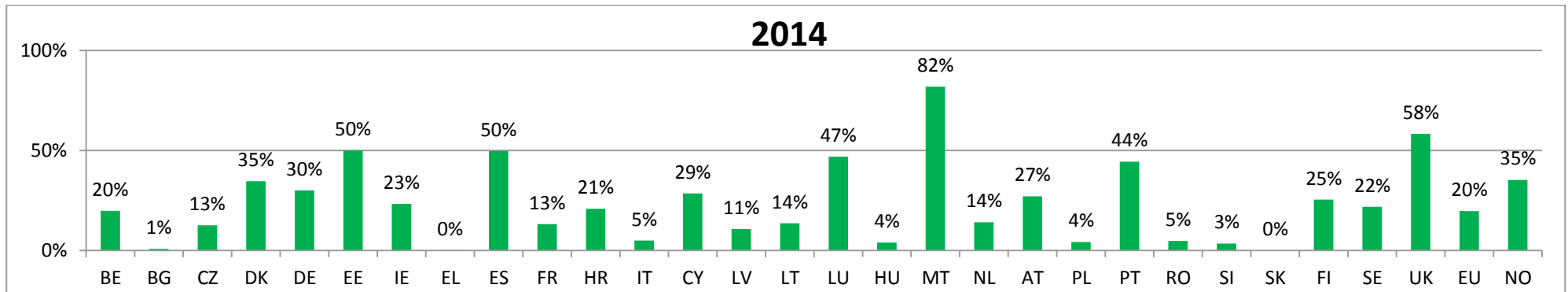
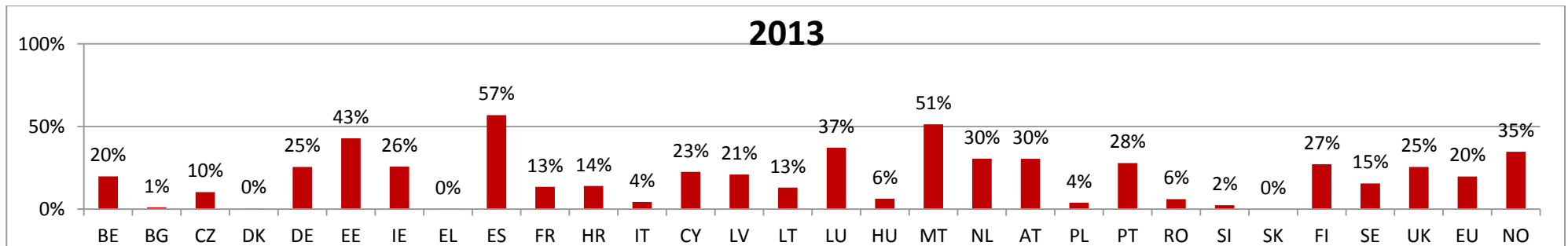
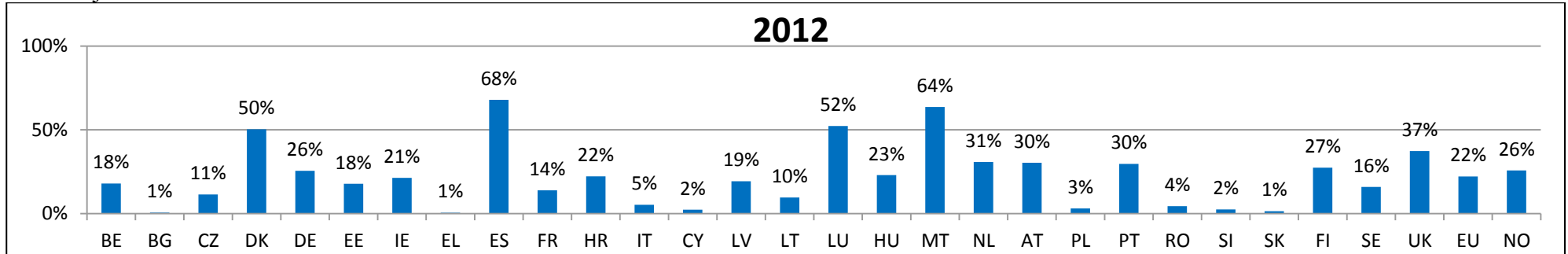
Lisätietoja näistä kaavioista annetaan kertomuksen 8.2 kohdassa.

■ Kansallinen taso   
 ■ EU   
 ■ Ei EU



**Liite IV**  
**Määräystenvastaisten kuljetusyksikköjen osuus**

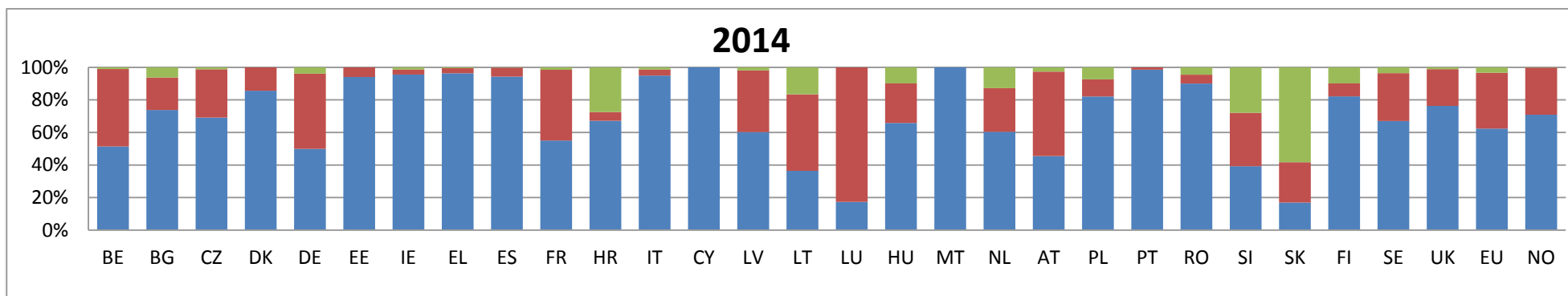
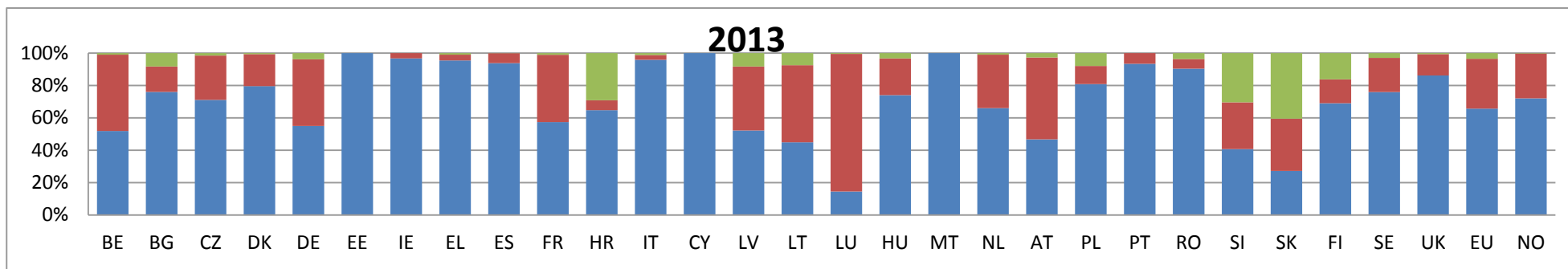
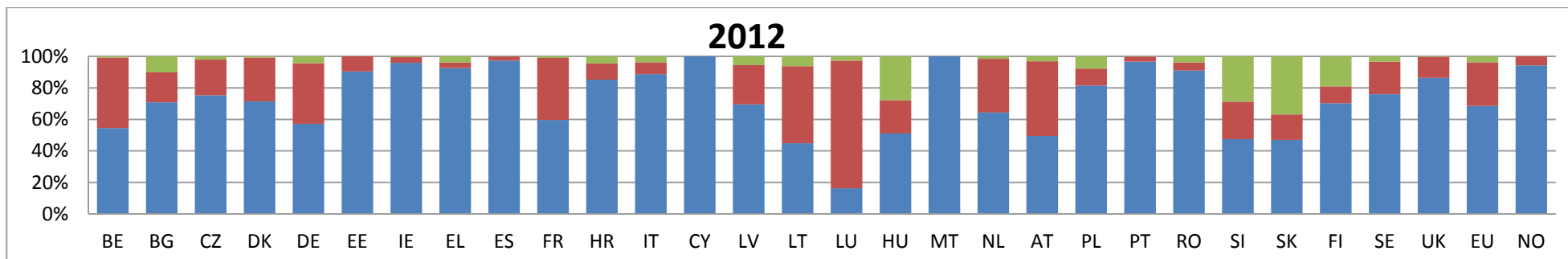
Lisätietoja näistä kaavioista annetaan kertomuksen 8.3 kohdassa.



## Liite V - Määräystenvastaisten kuljetusyksikköjen jaottelu lähtöpaikan mukaan

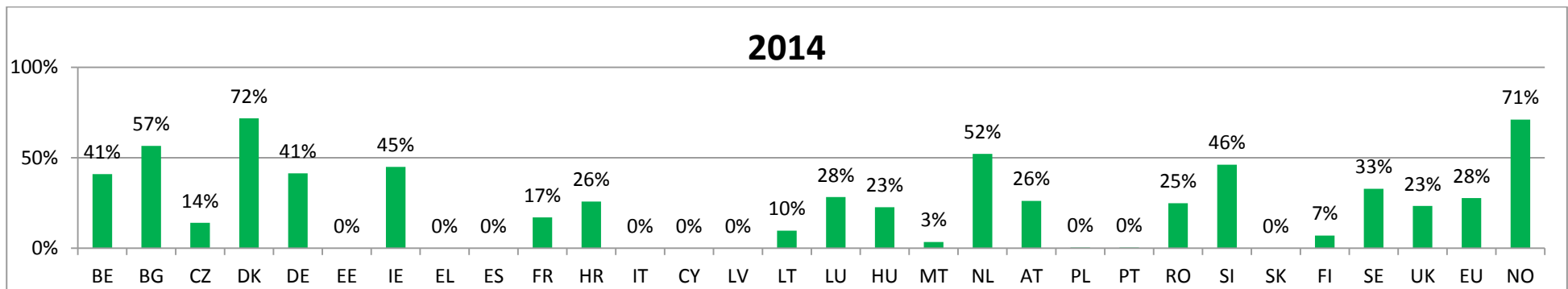
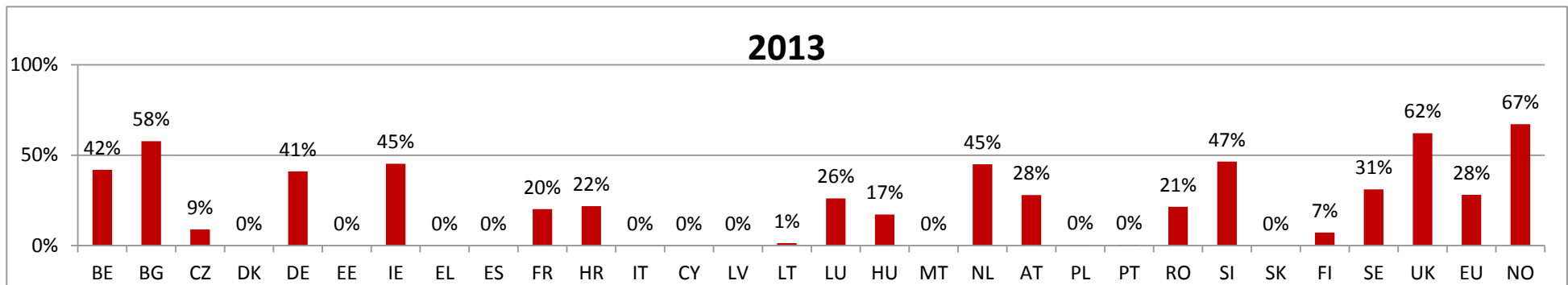
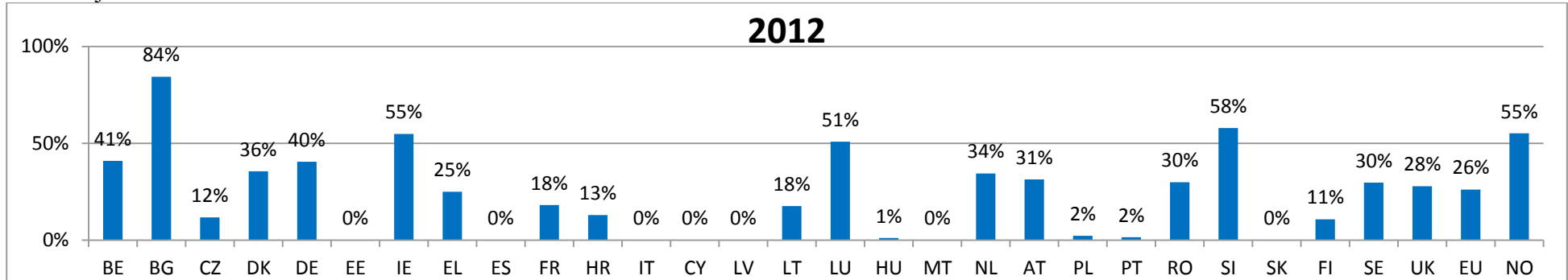
Lisätietoja näistä kaavioista annetaan kertomuksen 8.4 kohdassa.

■ Kansallinen taso   
 ■ EU   
 ■ Ei EU



**Liite VI**  
**Määräystenvastaisten kuljetusyksikköjen ajokieltoon asettamisen tiheys**

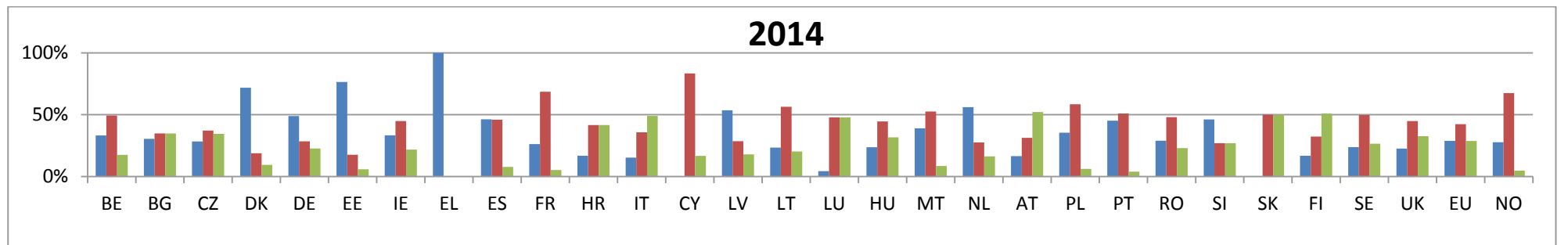
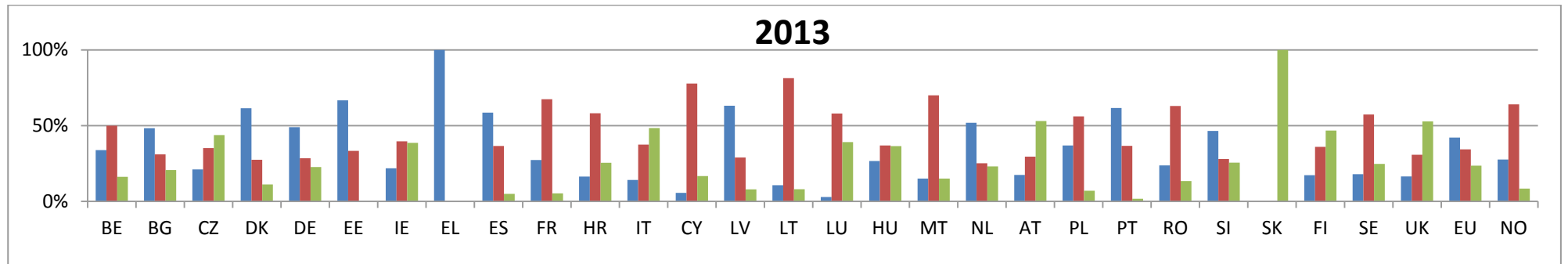
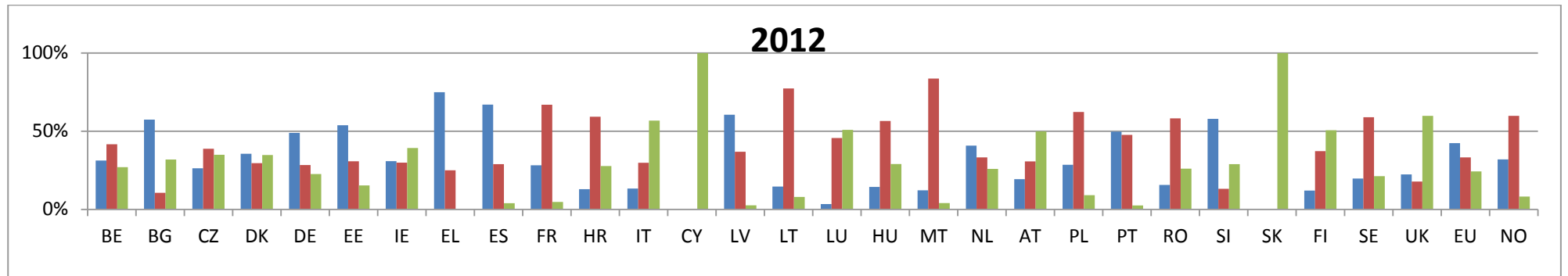
Lisätietoja näistä kaavioista annetaan kertomuksen 8.5 kohdassa.



**Liite VII**  
**Jaottelu vaaraluokittain**

Lisätietoja näistä kaavioista annetaan kertomuksen 8.6 kohdassa.

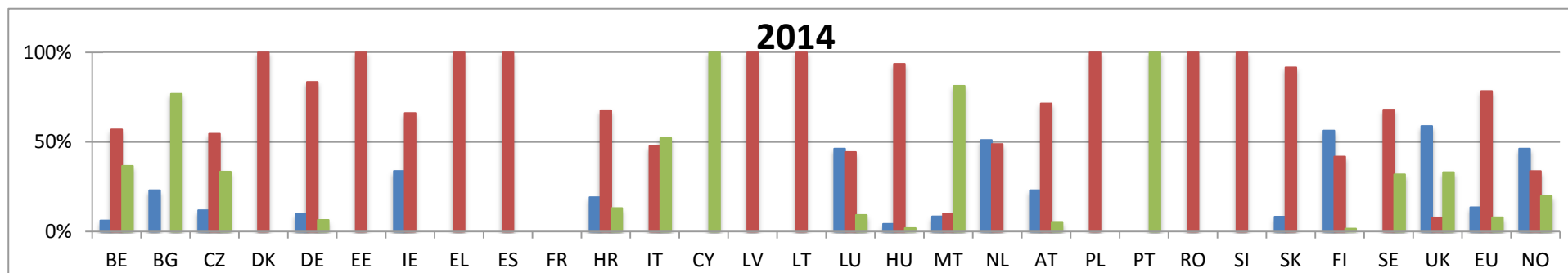
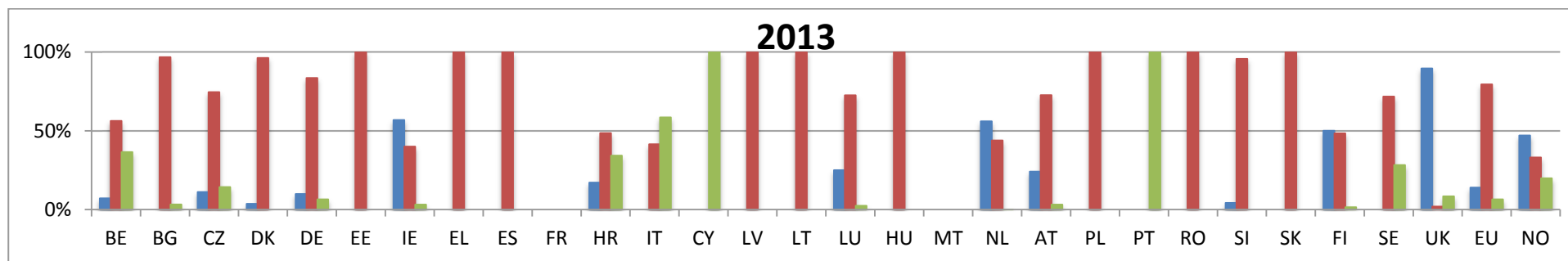
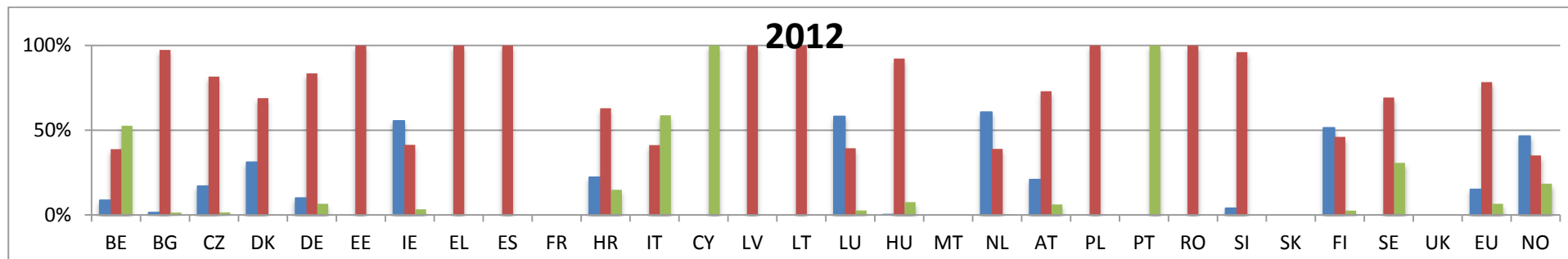
■ Vaaral. 1   
 ■ Vaaral. 2   
 ■ Vaaral. 3



## Liite VIII – Jaottelu seuraamustyypeittäin

Lisätietoja näistä kaavioista annetaan kertomuksen 8.7 kohdassa.

■ Huomautus   
 ■ Sakko   
 ■ Muu



**Liite IX**  
**Vaarallisten aineiden vuotuiset maantiekuljetukset (miljoonaa tonnikipometriä)**

Lisätietoja tästä taulukosta annetaan kertomuksen 6 kohdassa.	2009	2010	2011	2012	2013	2014
EU-28	:	:	81 024	80 803	73 945	75 024
EU-27	77 688	78 625	80 491	80 292	73 462	74 523
BE	1 832	1 853	1 973	1 985	2 124	1 694
BG	735	347	665	928	958	684
CZ	1 050	1 669	1 787	1 393	1 281	1 567
DK	1 015	772	730	767	760	690
DE	12 961	12 853	13 028	12 773	12 958	12 912
EE	82	171	189	133	163	172
IE	530	379	419	443	476	355
EL	3 283	2 708	1 989	2 268	1 169	1 010
ES	11 253	11 643	11 908	11 833	10 626	11 718
FR	7 755	7 325	7 785	8 900	8 158	7 976
HR	493	481	533	511	483	501
IT	11 270	11 342	9 556	8 313	8 037	7 358
CY	169	184	194	167	181	147
LV	215	114	234	219	213	227
LT	308	283	324	392	386	534
LU	359	413	482	581	700	839
HU	1 241	1 049	1 032	883	997	1 023
MT(1)	:	:	:	:	:	:
NL	2 408	3 432	2 749	2 232	1 342	957
AT	1 082	1 083	1 144	928	946	933
PL	5 697	5 880	6 848	6 801	7 024	8 778
PT	1 480	938	1 143	715	973	946
RO	2 250	1 369	1 182	1 453	1 704	1 664
SI	668	607	842	637	552	724
SK	278	498	361	289	228	329
FI	1 640	2 169	1 535	1 357	1 426	1 423
SE	1 162	1 387	1 304	1 251	1 064	1 283
UK	6 965	8 157	11 087	12 653	9 017	8 583
NO	976	1 321	778	1 319	1 141	1 029
CH	848	794	506	833	749	812

1) Malta: myönnetty poikkeus asetuksen (EU) N:o 70/2012 nojalla.

Lähde: Eurostat (online-datakoodi: road\_go\_ta\_dg)