



Βρυξέλλες, 7 Μαρτίου 2017
(OR. en)

7057/17
ADD 1

TRANS 97

ΔΙΑΒΙΒΑΣΤΙΚΟ ΣΗΜΕΙΩΜΑ

Αποστολέας:	Για τον Γενικό Γραμματέα της Ευρωπαϊκής Επιτροπής, ο κ. Jordi AYET PUIGARNAU, Διευθυντής
Ημερομηνία Παραλαβής:	6 Μαρτίου 2017
Αποδέκτης:	κ. Jeppe TRANHOLM-MIKKELSEN, Γενικός Γραμματέας του Συμβουλίου της Ευρωπαϊκής Ένωσης
Αριθ. εγγρ. Επιτρ.:	COM(2017) 112 final - ANNEXES 1-9
Θέμα:	ΠΑΡΑΡΤΗΜΑΤΑ στην ΕΚΘΕΣΗ ΤΗΣ ΕΠΙΤΡΟΠΗΣ ΠΡΟΣ ΤΟ ΕΥΡΩΠΑΪΚΟ ΚΟΙΝΟΒΟΥΛΙΟ ΚΑΙ ΤΟ ΣΥΜΒΟΥΛΙΟ για την εφαρμογή από τα κράτη μέλη της οδηγίας 95/50/ΕΚ του Συμβουλίου σχετικά με τις ενιαίες διαδικασίες στον τομέα του ελέγχου των οδικών μεταφορών επικίνδυνων εμπορευμάτων

Διαβιβάζεται συνημμένως στις αντιπροσωπίες το έγγραφο COM(2017) 112 final - ANNEXES 1-9.

σνημμ.: COM(2017) 112 final - ANNEXES 1-9

Βρυξέλλες, 6.3.2017
COM(2017) 112 final

ANNEXES 1 to 9

ΠΑΡΑΡΤΗΜΑΤΑ

στην

ΕΚΘΕΣΗ ΤΗΣ ΕΠΙΤΡΟΠΗΣ ΠΡΟΣ ΤΟ ΕΥΡΩΠΑΪΚΟ ΚΟΙΝΟΒΟΥΛΙΟ ΚΑΙ ΤΟ ΣΥΜΒΟΥΛΙΟ

**για την εφαρμογή από τα κράτη μέλη της οδηγίας 95/50/ΕΚ του Συμβουλίου σχετικά με
τις ενιαίες διαδικασίες στον τομέα του ελέγχου των οδικών μεταφορών επικίνδυνων
εμπορευμάτων**

Παράρτημα Ι

Εξέλιξη του αριθμού των ελέγχων, των παραβάσεων μη συμμόρφωσης και κατηγορίας Ι

Περισσότερες πληροφορίες για τον παρόντα πίνακα δίδονται στο σημείο 7 της έκθεσης.

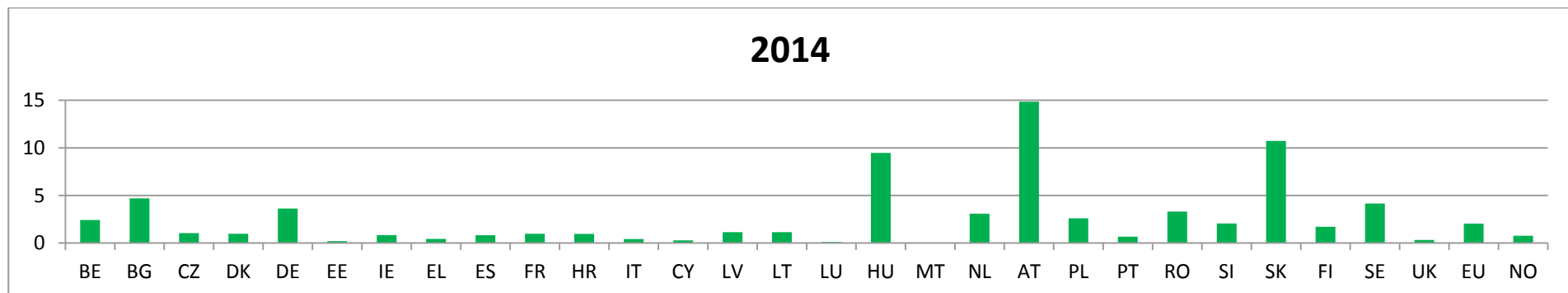
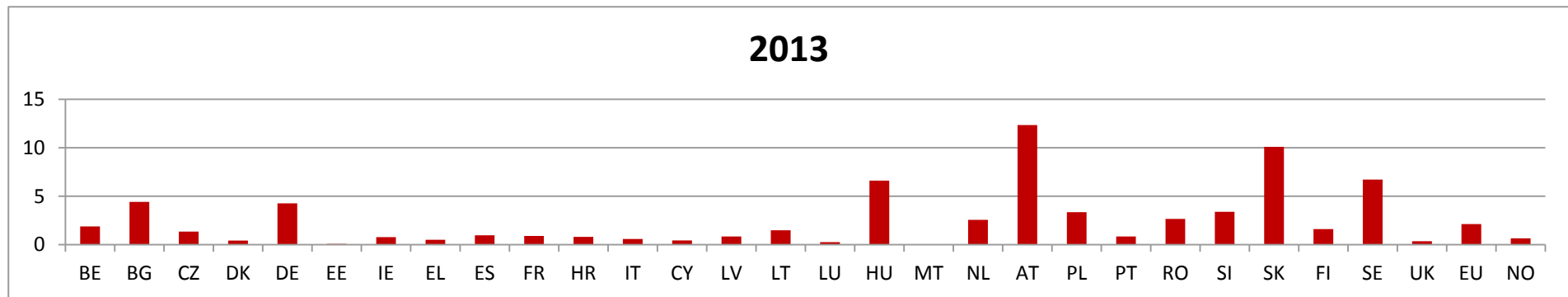
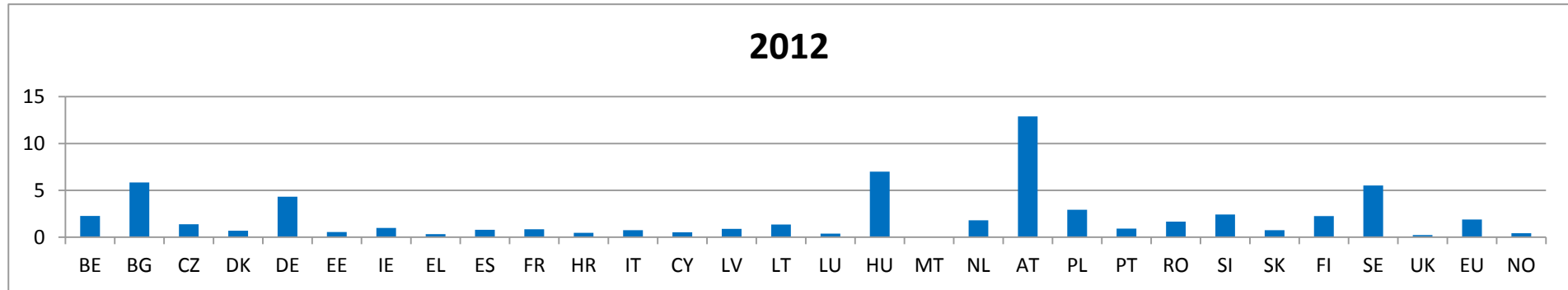
ΧΩΡΑ		2008	2009	2010	2011	2012	2013	2014
BE	Αριθ. ελέγχων	5178	6033	5464	4188	4504	4001	4095
	% μη συμμόρφωσης	17,671 %	21,76 %	22,16 %	12,32 %	17,94 %	19,80 %	19,88 %
	% κατ. κινδύνου Ι	24,07 %	37,49 %	37,05 %	26,42 %	48,51 %	42,93 %	42,26 %
BG	Αριθ. ελέγχων	28106	28455	7756	6203	5424	4237	3212
	% μη συμμόρφωσης	0,71 %	4,85 %	0,81 %	1,00 %	0,59 %	1,06 %	0,72 %
	% κατ. κινδύνου Ι	34,33 %	27,78 %	57,41 %	55,74 %	84,38 %	31,11 %	30,43 %
CZ	Αριθ. ελέγχων	3977	3471	2816	2491	1932	1743	1640
	% μη συμμόρφωσης	5,53 %	6,60 %	11,51 %	11,92 %	11,39 %	10,27 %	12,62 %
	% κατ. κινδύνου Ι	21,36 %	25,33 %	17,59 %	55,74 %	25,00 %	21,79 %	30,92 %
DK	Αριθ. ελέγχων	755	721	604	646	531	323	675
	% μη συμμόρφωσης	58,15 %	61,44 %	57,12 %	58,98 %	50,28 %	0,31 %	34,67 %
	% κατ. κινδύνου Ι	38,27 %	35,21 %	38,26 %	35,43 %	35,58 %	83,00 %	71,79 %
DE	Αριθ. ελέγχων	79664	62085	67356	58270	55195	55344	49851
	% μη συμμόρφωσης	22,69 %	23,64 %	21,69 %	27,02 %	25,52 %	24,44 %	26,23 %
	% κατ. κινδύνου Ι	48,14 %	45,23 %	49,96 %	49,55 %	47,65 %	48,65 %	50,97 %
EE	Αριθ. ελέγχων	117	152	154	44	73	14	34
	% μη συμμόρφωσης	46,15 %	39,47 %	50,00 %	25,00 %	17,81 %	42,86 %	50,00 %
	% κατ. κινδύνου Ι	25,93 %	30,00 %	25,97 %	45,45 %	53,85 %	66,67 %	76,47 %
IE	Αριθ. ελέγχων	783	892	751	674	437	370	296
	% μη συμμόρφωσης	38,19 %	28,36 %	26,23 %	24,93 %	21,28 %	25,68 %	23,31 %
	% κατ. κινδύνου Ι	13,71 %	25,20 %	33,33 %	12,64 %	35,48 %	23,16 %	37,68 %
EL	Αριθ. ελέγχων	1202	413	1094	650	757	596	437
	% μη συμμόρφωσης	3,83 %	10,65 %	3,93 %	5,54 %	0,53 %	0,17 %	0,23 %
	% κατ. κινδύνου Ι	69,57 %	61,36 %	55,81 %	30,56 %	75,00 %	100,00 %	100,00 %
ES	Αριθ. ελέγχων	42771	40782	36004	19707	9480	10382	9635
	% μη συμμόρφωσης	0,27 %	10,63 %	11,44 %	29,60 %	67,90 %	56,88 %	49,77 %
	% κατ. κινδύνου Ι	63,64 %	65,28 %	64,82 %	75,63 %	67,07 %	58,54 %	46,24 %
FR	Αριθ. ελέγχων	6572	5788	6178	6930	7546	7345	7746
	% μη συμμόρφωσης	21,67 %	16,48 %	16,48 %	14,68 %	13,86 %	13,41 %	13,16 %

	% κατ. κινδύνου I	24,30 %	25,05 %	29,08 %	28,32 %	28,30 %	27,31 %	26,50 %
HR	Αριθ. ελέγχων	Δ/Δ	Δ/Δ	Δ/Δ	Δ/Δ	243	394	484
	% μη συμμόρφωσης	Δ/Δ	Δ/Δ	Δ/Δ	Δ/Δ	22,22 %	13,96 %	20,87 %
	% κατ. κινδύνου I	Δ/Δ	Δ/Δ	Δ/Δ	Δ/Δ	12,96 %	16,36 %	16,83 %
IT	Αριθ. ελέγχων	4960	5180	6253	6260	6235	4789	3120
	% μη συμμόρφωσης	16,73 %	16,16 %	13,58 %	11,04 %	5,21 %	4,34 %	5,00 %
	% κατ. κινδύνου I	17,33 %	15,85 %	14,65 %	14,18 %	26,77 %	25,96 %	29,49 %
CY	Αριθ. ελέγχων	224	232	168	188	88	80	42
	% μη συμμόρφωσης	1,34 %	1,72 %	1,19 %	1,60 %	2,27 %	22,50 %	28,57 %
	% κατ. κινδύνου I	0,00 %	0,00 %	0,00 %	0,00 %	0,00 %	5,56 %	0,00 %
LV	Αριθ. ελέγχων	1230	996	703	89	197	182	259
	% μη συμμόρφωσης	7,15 %	10,14 %	8,25 %	15,73 %	19,29 %	20,88 %	10,81 %
	% κατ. κινδύνου I	56,82 %	59,41 %	55,17 %	78,57 %	60,53 %	63,16 %	53,57 %
LT	Αριθ. ελέγχων	529	487	491	560	531	577	610
	% μη συμμόρφωσης	17,01 %	18,07 %	21,59 %	6,07 %	9,60 %	13,00 %	13,61 %
	% κατ. κινδύνου I	6,67 %	15,91 %	16,04 %	7,41 %	21,57 %	10,67 %	26,51 %
LU	Αριθ. ελέγχων	210	293	233	341	222	186	98
	% μη συμμόρφωσης	59,05 %	50,51 %	48,50 %	57,77 %	52,25 %	37,10 %	46,94 %
	% κατ. κινδύνου I	44,35 %	6,08 %	5,31 %	0,00 %	3,45 %	2,90 %	4,35 %
HU	Αριθ. ελέγχων	27225	15613	4158	1589	6184	6588	9692
	% μη συμμόρφωσης	3,49 %	5,72 %	3,42 %	4,85 %	22,93 %	6,27 %	3,96 %
	% κατ. κινδύνου I	30,77 %	29,56 %	34,18 %	17,74 %	4,51 %	32,20 %	42,45 %
MT	Αριθ. ελέγχων	81	76	79	78	77	78	72
	% μη συμμόρφωσης	54,32 %	67,11 %	63,29 %	69,23 %	63,64 %	51,28 %	81,94 %
	% κατ. κινδύνου I	25,00 %	21,57 %	42,00 %	24,07 %	12,24 %	15,00 %	38,98 %
NL	Αριθ. ελέγχων	4820	5717	4068	5480	4023	3451	2956
	% μη συμμόρφωσης	17,45 %	10,02 %	28,61 %	30,99 %	30,75 %	30,48 %	14,14 %
	% κατ. κινδύνου I	60,57 %	55,79 %	59,39 %	53,86 %	97,49 %	132,41 %	353,11 %
AT	Αριθ. ελέγχων	6883	9824	10220	11300	11966	11676	13851
	% μη συμμόρφωσης	35,70 %	30,99 %	28,72 %	32,50 %	30,32 %	30,44 %	27,10 %
	% κατ. κινδύνου I	23,40 %	20,70 %	21,87 %	20,40 %	19,38 %	17,45 %	16,49 %
PL	Αριθ. ελέγχων	14438	19537	20324	16363	19940	23607	22838
	% μη συμμόρφωσης	7,60 %	6,68 %	5,32 %	6,17 %	3,08 %	3,81 %	4,22 %

	% κατ. κινδύνου I	14,65 %	19,03 %	23,39 %	27,68 %	36,59 %	36,89 %	35,41 %
PT	Αριθ. ελέγχων	425	566	1065	601	657	834	633
	% μη συμμόρφωσης	58,35 %	33,75 %	29,67 %	40,72 %	29,68 %	27,82 %	44,39 %
	% κατ. κινδύνου I	50,81 %	41,88 %	41,14 %	41,11 %	49,74 %	61,64 %	45,20 %
RO	Αριθ. ελέγχων	5257	5969	7352	11525	2417	4528	5516
	% μη συμμόρφωσης	4,13 %	2,31 %	3,99 %	3,64 %	4,43 %	5,96 %	4,82 %
	% κατ. κινδύνου I	32,82 %	25,16 %	29,69 %	29,36 %	16,82 %	23,70 %	27,44 %
SI	Αριθ. ελέγχων	291	315	253	601	1548	1878	1494
	% μη συμμόρφωσης	48,11 %	46,03 %	39,53 %	5,99 %	2,45 %	2,29 %	3,48 %
	% κατ. κινδύνου I	28,57 %	38,62 %	36,00 %	38,89 %	57,89 %	46,51 %	46,15 %
SK	Αριθ. ελέγχων	351	572	561	194	217	2302	3531
	% μη συμμόρφωσης	2,28 %	12,41 %	16,40 %	0,52 %	1,38 %	0,13 %	0,08 %
	% κατ. κινδύνου I	75,00 %	4,23 %	4,35 %	0,00 %	0,00 %	0,00 %	0,00 %
FI	Αριθ. ελέγχων	3353	3589	3273	3100	3073	2302	2434
	% μη συμμόρφωσης	41,10 %	34,35 %	32,26 %	30,03 %	27,43 %	27,15 %	25,43 %
	% κατ. κινδύνου I	12,48 %	12,09 %	10,21 %	11,08 %	12,22 %	17,44 %	17,61 %
SE	Αριθ. ελέγχων	4049	3733	4076	4929	6903	7147	5332
	% μη συμμόρφωσης	20,87 %	16,98 %	18,84 %	20,15 %	15,89 %	15,49 %	21,85 %
	% κατ. κινδύνου I	21,42 %	19,24 %	22,01 %	17,15 %	19,78 %	17,89 %	23,78 %
UK	Αριθ. ελέγχων	9181	7251	8427	4277	2962	3217	2765
	% μη συμμόρφωσης	36,99 %	41,26 %	22,99 %	38,23 %	37,31 %	25,46 %	58,34 %
	% κατ. κινδύνου I	29,68 %	17,88 %	19,05 %	16,64 %	22,35 %	20,51 %	11,41 %
EE	Αριθ. ελέγχων	252632	228742	199881	167340	153362	157455	150348
	% μη συμμόρφωσης	13,67 %	15,80 %	16,54 %	21,39 %	22,12 %	20,08 %	20,80 %
	% κατ. κινδύνου I	40,29 %	37,16 %	42,10 %	44,04 %	44,15 %	45,00 %	42,65 %
NO	Αριθ. ελέγχων	712	767	515	617	563	755	793
	% μη συμμόρφωσης	25,70 %	22,16 %	20,97 %	25,12 %	25,75 %	34,70 %	35,31 %
	% κατ. κινδύνου I	19,13 %	17,65 %	29,63 %	31,21 %	26,90 %	25,19 %	25,00 %

Παράρτημα II
Συχνότητα των ελέγχων ανά εκατομ. τονοχιλιόμετρα

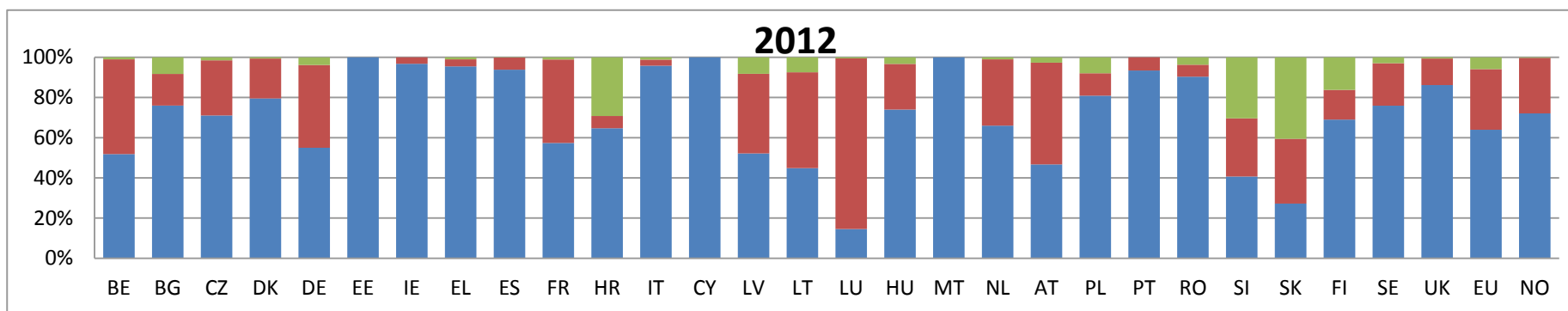
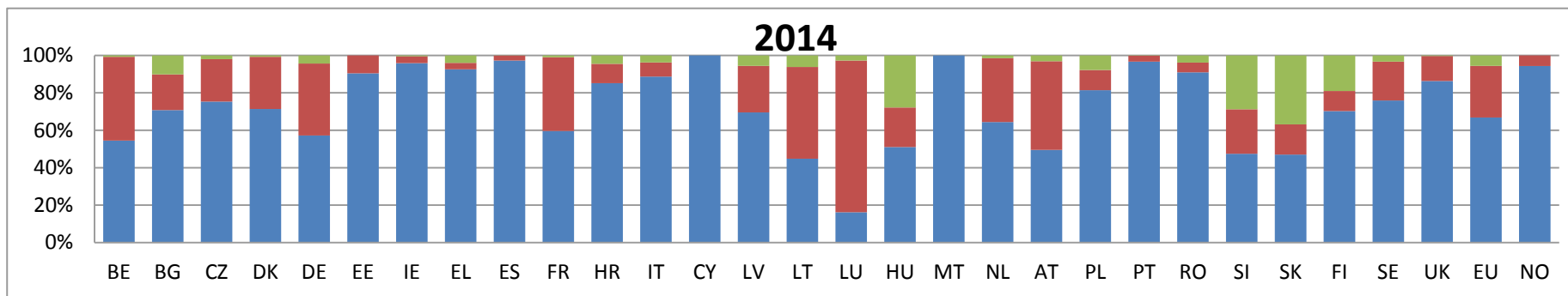
Περισσότερες πληροφορίες για τα παρόντα γραφήματα δίδονται στο σημείο 8.1 της έκθεσης.



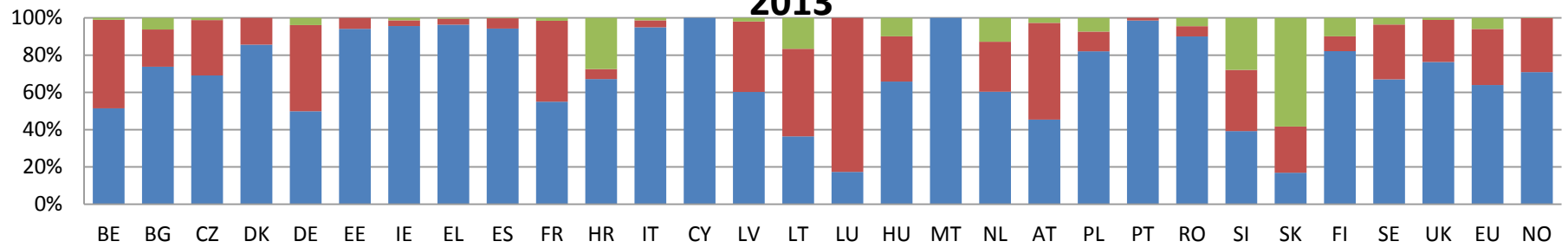
Παράρτημα III
Ανάλυση των ελέγχων ανά τόπο καταγωγής

Περισσότερες πληροφορίες για τα παρόντα γραφήματα δίδονται στο σημείο 8.2 της έκθεσης.

■ Εθνικοί
 ■ ΕΕ
 ■ Εκτός ΕΕ

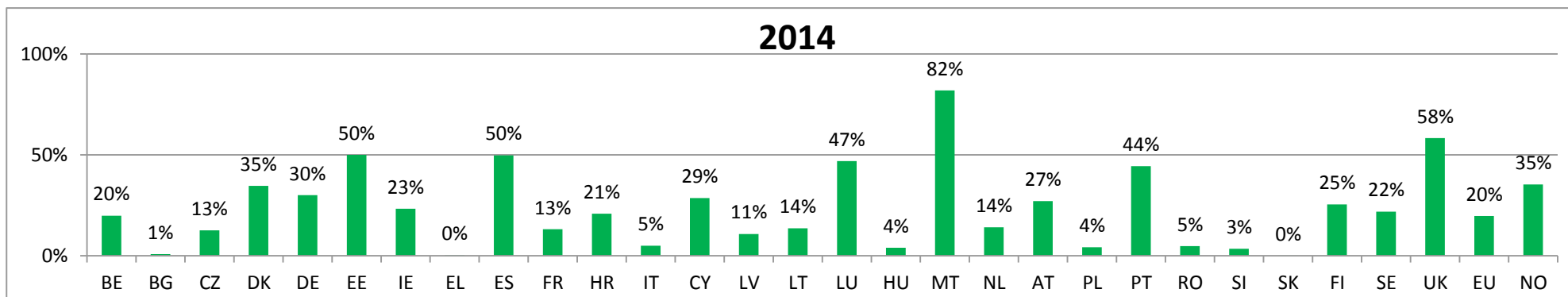
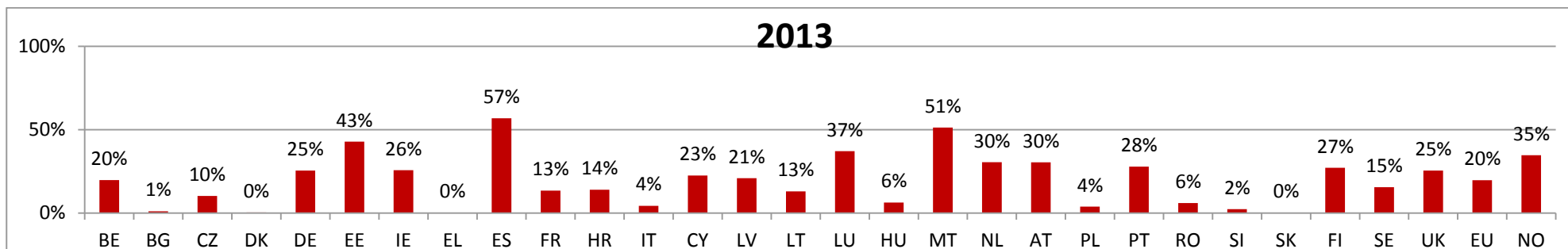
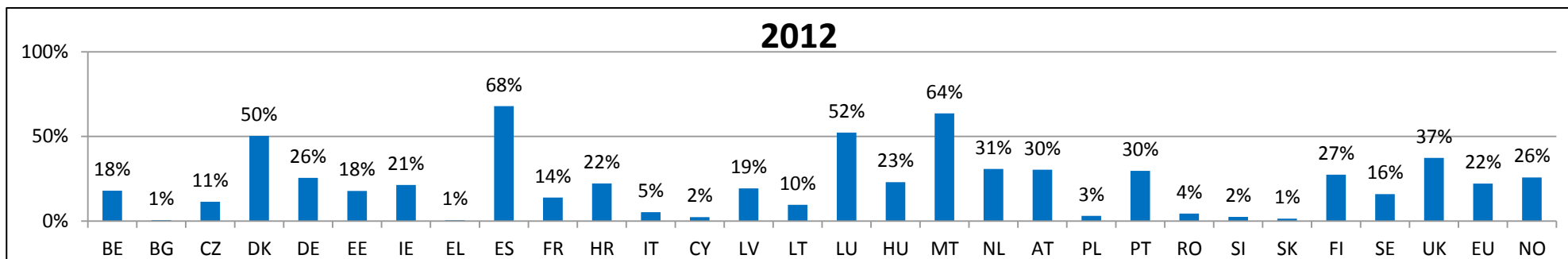


2013



Παράρτημα IV
Ποσοστό μονάδων μεταφοράς μη σύμφωνων με τις διατάξεις

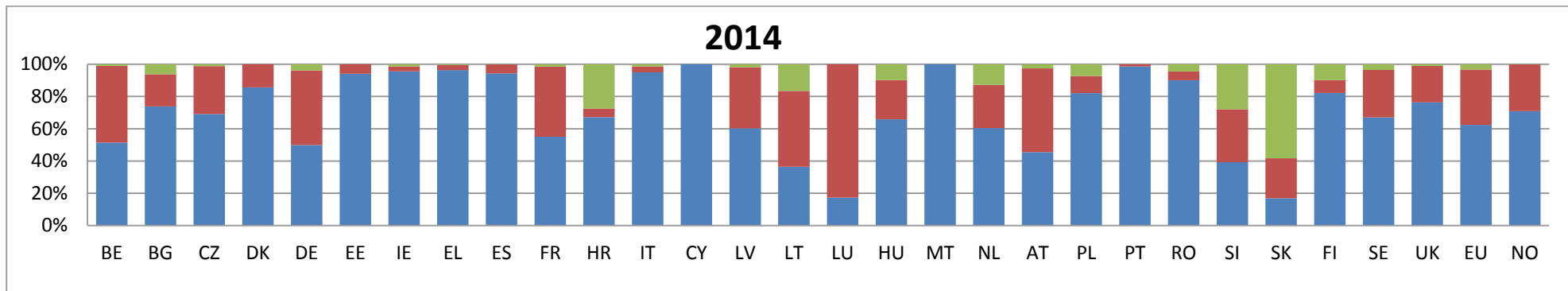
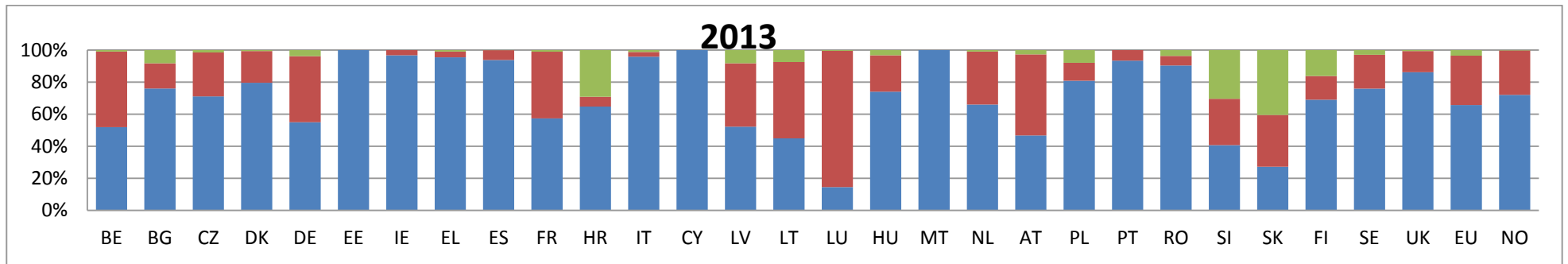
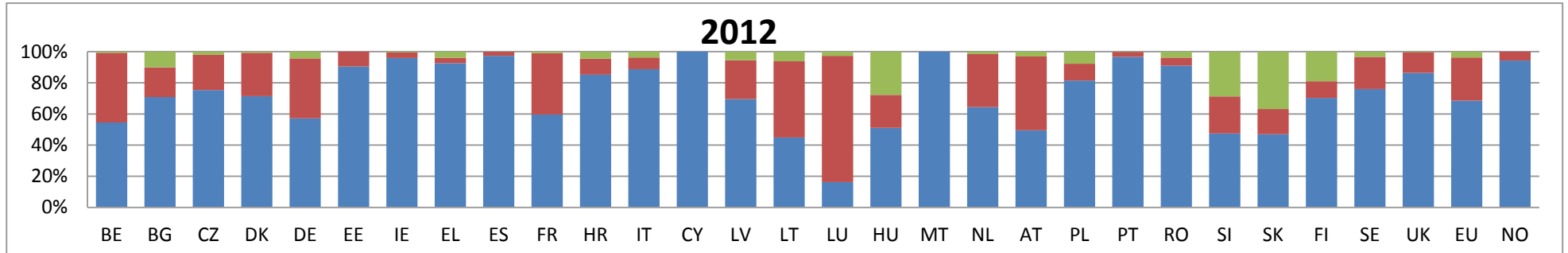
Περισσότερες πληροφορίες για τα παρόντα γραφήματα δίδονται στο σημείο 8.3 της έκθεσης.



Παράρτημα V – Ανάλυση μονάδων μεταφοράς μη σύμφωνων με τις διατάξεις ανά τόπο καταγωγής

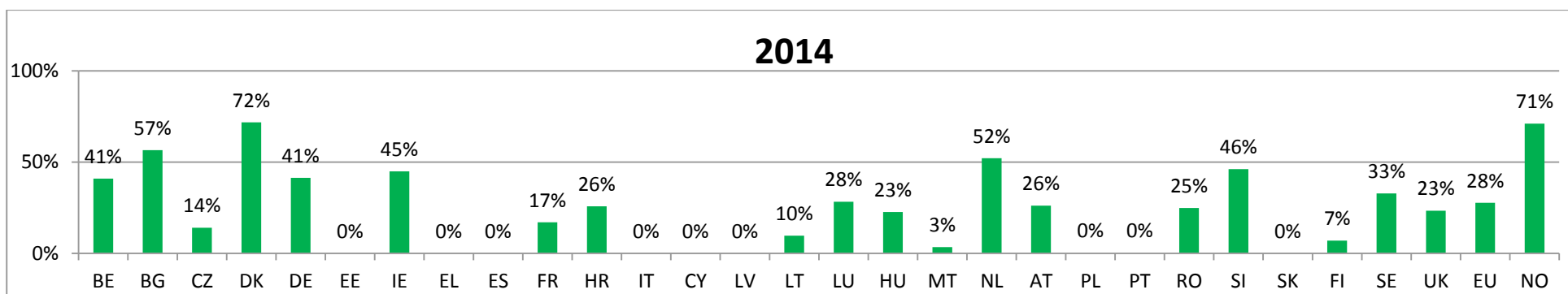
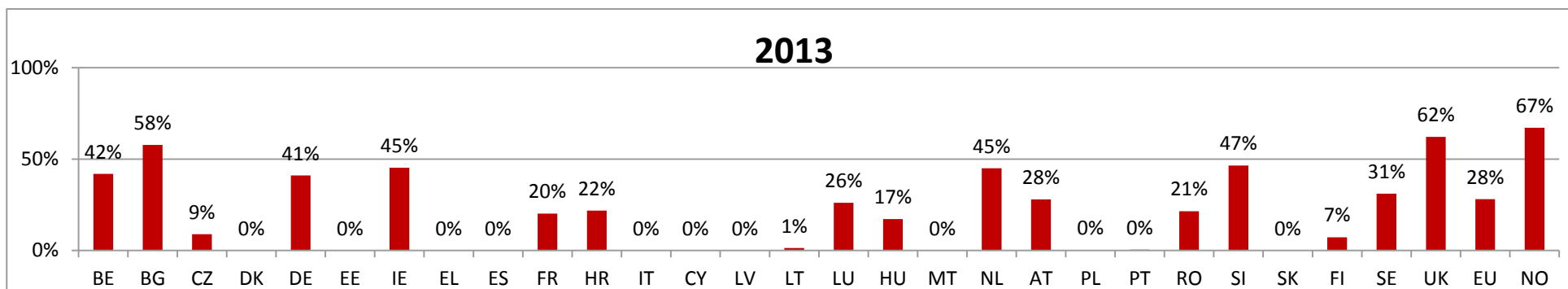
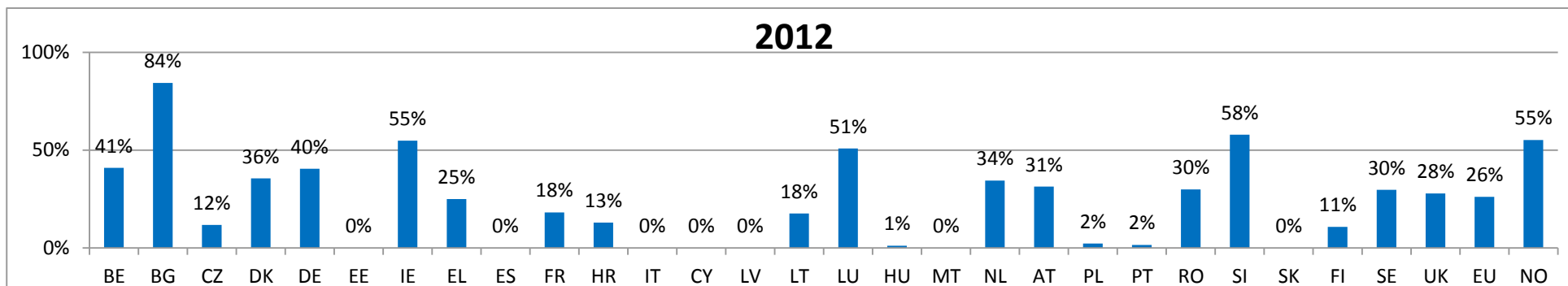
Περισσότερες πληροφορίες για τα παρόντα γραφήματα δίδονται στο σημείο 8.4 της έκθεσης.

■ Εθνικές ■ ΕΕ ■ Εκτός ΕΕ



Παράρτημα VI
Συγγνότητα ακινητοποίησης μονάδων μεταφοράς μη σύμφωνων με τις διατάξεις

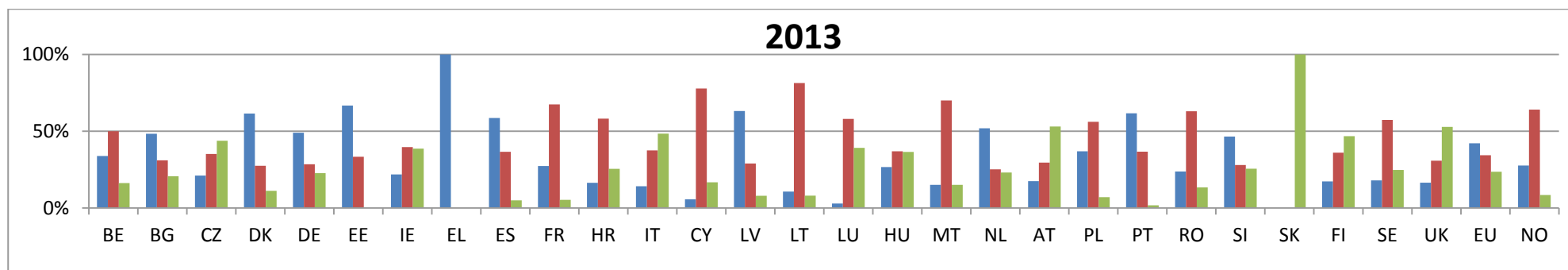
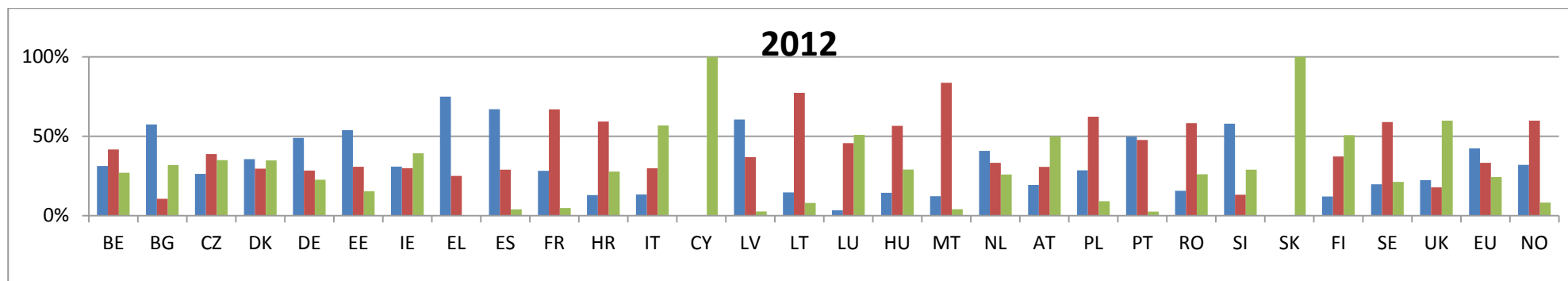
Περισσότερες πληροφορίες για τα παρόντα γραφήματα δίδονται στο σημείο 8.5 της έκθεσης.

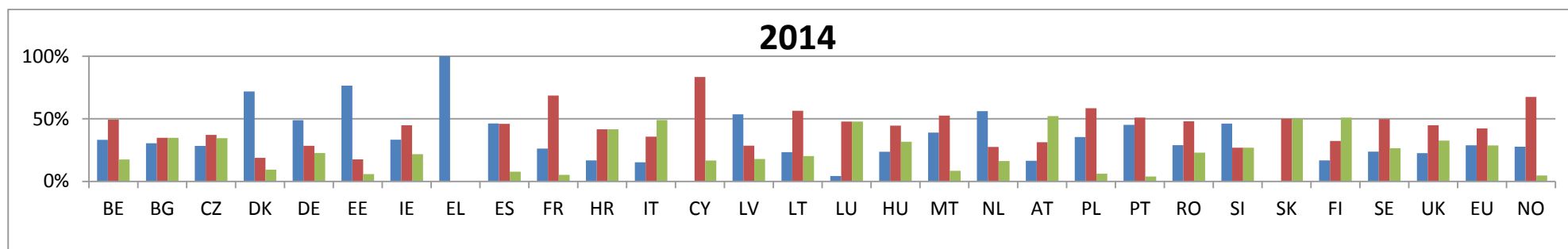


Παράρτημα VII
Ανάλυση ανά κατηγορία κινδύνου

Περισσότερες πληροφορίες για τα παρόντα γραφήματα δίδονται στο σημείο 8.6 της έκθεσης.

■ Κατ. I
 ■ Κατ. II
 ■ Κατ. III

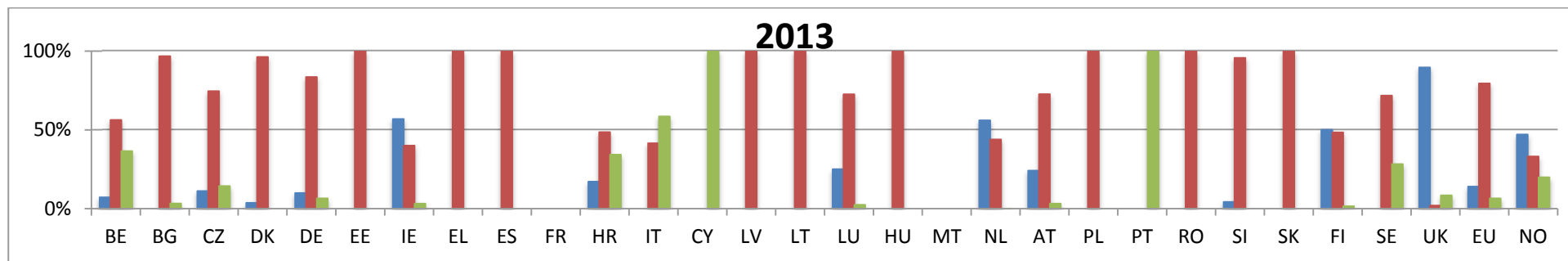
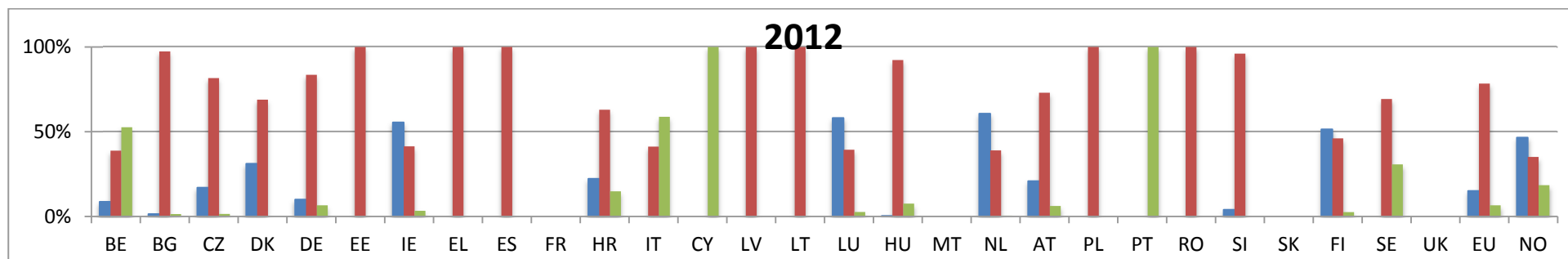




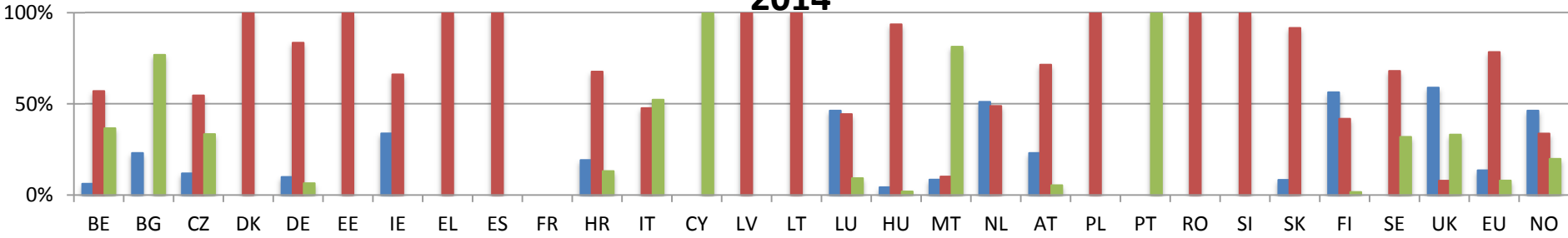
Παράρτημα VIII — Ανάλυση ανά είδος κύρωσης

Περισσότερες πληροφορίες για τα παρόντα γραφήματα δίδονται στο σημείο 8.7 της έκθεσης.

■ Προειδοποίηση
 ■ Πρόστιμο
 ■ Άλλο



2014



Παράρτημα ΙΧ

Ετήσιες οδικές εμπορευματικές μεταφορές επικίνδυνων εμπορευμάτων σε εκατομμύρια τονοχιλιόμετρα

Περισσότερες πληροφορίες για τον παρόντα πίνακα δίδονται στο σημείο 6 της έκθεσης.	2009	2010	2011	2012	2013	2014
EE-28	:	:	81.024	80.803	73.945	75.024
EE-27	77.688	78.625	80.491	80.292	73.462	74.523
BE	1.832	1.853	1.973	1.985	2.124	1.694
BG	735	347	665	928	958	684
CZ	1.050	1.669	1.787	1.393	1.281	1.567
DK	1.015	772	730	767	760	690
DE	12.961	12.853	13.028	12.773	12.958	12.912
EE	82	171	189	133	163	172
IE	530	379	419	443	476	355
EL	3.283	2.708	1.989	2.268	1.169	1.010
ES	11.253	11.643	11.908	11.833	10.626	11.718
FR	7.755	7.325	7.785	8.900	8.158	7.976
HR	493	481	533	511	483	501
IT	11.270	11.342	9.556	8.313	8.037	7.358
CY	169	184	194	167	181	147
LV	215	114	234	219	213	227
LT	308	283	324	392	386	534
LU	359	413	482	581	700	839
HU	1.241	1.049	1.032	883	997	1.023
MT (1)	:	:	:	:	:	:
NL	2.408	3.432	2.749	2.232	1.342	957
AU	1.082	1.083	1.144	928	946	933
PL	5.697	5.880	6.848	6.801	7.024	8.778
PT	1.480	938	1.143	715	973	946
RO	2.250	1.369	1.182	1.453	1.704	1.664
SL	668	607	842	637	552	724
SK	278	498	361	289	228	329
FI	1.640	2.169	1.535	1.357	1.426	1.423
SE	1.162	1.387	1.304	1.251	1.064	1.283
UK	6.965	8.157	11.087	12.653	9.017	8.583
NV	976	1.321	778	1.319	1.141	1.029
CH	848	794	506	833	749	812

(1) Μάλτα: παρέκκλιση βάσει του κανονισμού (ΕΕ) αριθ. 70/2012

Πηγή: Eurostat (κωδικός διαδικτυακών δεδομένων: road_go_ta_dg)