

Brusel 7. března 2017
(OR. en)

7057/17
ADD 1

TRANS 97

PRŮVODNÍ POZNÁMKA

Odesílatel:	Jordi AYET PUIGARNAU, ředitel, za generálního tajemníka Evropské komise
Datum přijetí:	6. března 2017
Příjemce:	Jeppé TRANHOLM-MIKKELSEN, generální tajemník Rady Evropské unie
Č. dok. Komise:	COM(2017) 112 final - ANNEXES 1-9
Předmět:	PŘÍLOHY ke ZPRÁVÁM KOMISE EVROPSKÉMU PARLAMENTU A RADĚ o uplatňování směrnice Rady 95/50/ES o jednotných postupech kontroly při silniční přepravě nebezpečných věcí členskými státy

Delegace naleznou v příloze dokument COM(2017) 112 final - ANNEXES 1-9.

Příloha: COM(2017) 112 final - ANNEXES 1-9



V Bruselu dne 6.3.2017
COM(2017) 112 final

ANNEXES 1 to 9

PŘÍLOHY

[...]

ZPRÁVY KOMISE EVROPSKÉMU PARLAMENTU A RADĚ

**o uplatňování směrnice Rady 95/50/ES o jednotných postupech kontroly při silniční
přepravě nebezpečných věcí členskými státy**

Příloha I
Vývoj počtu kontrol, nevyhovění a protiprávních jednání kategorie I

Další informace o této tabulce jsou uvedeny v bodě 7 této zprávy.

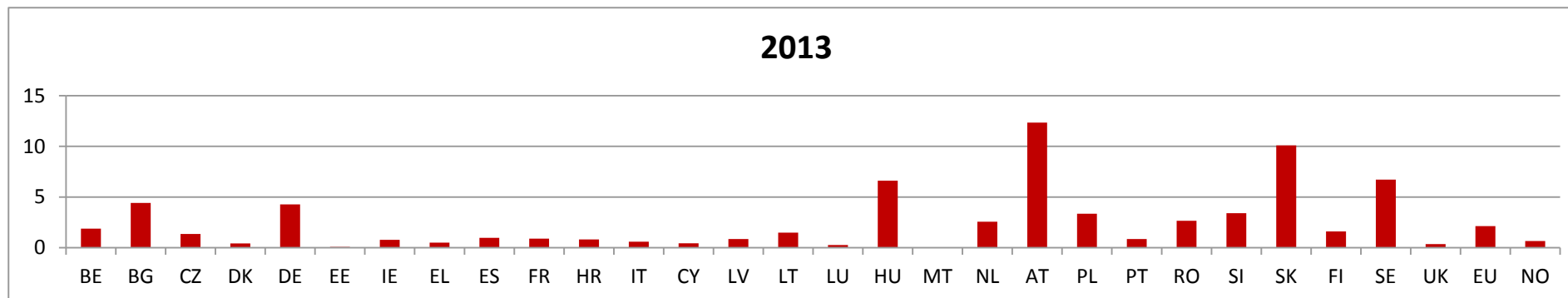
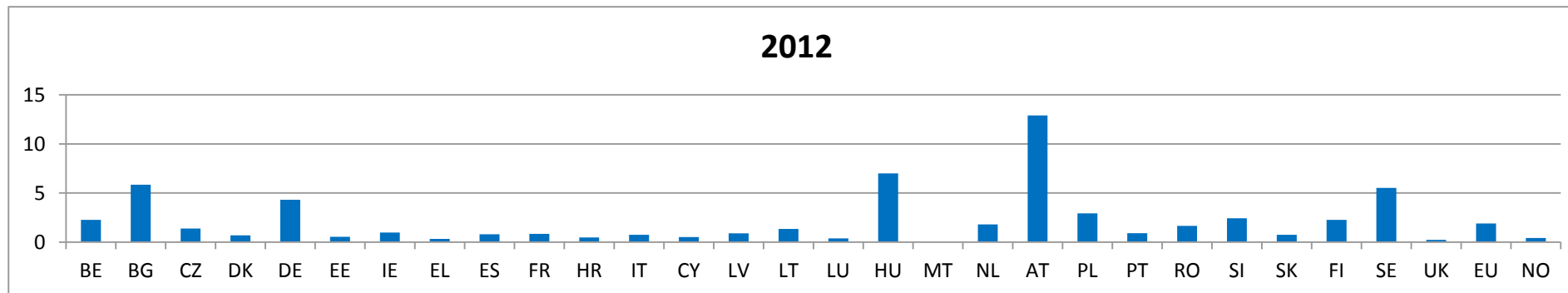
ZEMĚ		2008	2009	2010	2011	2012	2013	2014
BE	Počet kontrol	5 178	6 033	5 464	4 188	4 504	4 001	4 095
	% nevyhovujících	17,671 %	21,76 %	22,16 %	12,32 %	17,94 %	19,80 %	19,88 %
	% kategorie rizika I	24,07 %	37,49 %	37,05 %	26,42 %	48,51 %	42,93 %	42,26 %
BG	Počet kontrol	28 106	28 455	7 756	6 203	5 424	4 237	3 212
	% nevyhovujících	0,71 %	4,85 %	0,81 %	1,00 %	0,59 %	1,06 %	0,72 %
	% kategorie rizika I	34,33 %	27,78 %	57,41 %	55,74 %	84,38 %	31,11 %	30,43 %
CZ	Počet kontrol	3 977	3 471	2 816	2 491	1 932	1 743	1 640
	% nevyhovujících	5,53 %	6,60 %	11,51 %	11,92 %	11,39 %	10,27 %	12,62 %
	% kategorie rizika I	21,36 %	25,33 %	17,59 %	55,74 %	25,00 %	21,79 %	30,92 %
DK	Počet kontrol	755	721	604	646	531	323	675
	% nevyhovujících	58,15 %	61,44 %	57,12 %	58,98 %	50,28 %	0,31 %	34,67 %
	% kategorie rizika I	38,27 %	35,21 %	38,26 %	35,43 %	35,58 %	83,00 %	71,79 %
DE	Počet kontrol	79 664	62 085	67 356	58 270	55 195	55 344	49 851
	% nevyhovujících	22,69 %	23,64 %	21,69 %	27,02 %	25,52 %	24,44 %	26,23 %
	% kategorie rizika I	48,14 %	45,23 %	49,96 %	49,55 %	47,65 %	48,65 %	50,97 %
EE	Počet kontrol	117	152	154	44	73	14	34
	% nevyhovujících	46,15 %	39,47 %	50,00 %	25,00 %	17,81 %	42,86 %	50,00 %
	% kategorie rizika I	25,93 %	30,00 %	25,97 %	45,45 %	53,85 %	66,67 %	76,47 %
IE	Počet kontrol	783	892	751	674	437	370	296
	% nevyhovujících	38,19 %	28,36 %	26,23 %	24,93 %	21,28 %	25,68 %	23,31 %
	% kategorie rizika I	13,71 %	25,20 %	33,33 %	12,64 %	35,48 %	23,16 %	37,68 %
EL	Počet kontrol	1 202	413	1 094	650	757	596	437
	% nevyhovujících	3,83 %	10,65 %	3,93 %	5,54 %	0,53 %	0,17 %	0,23 %
	% kategorie rizika I	69,57 %	61,36 %	55,81 %	30,56 %	75,00 %	100,00 %	100,00 %
ES	Počet kontrol	42 771	40 782	36 004	19 707	9 480	10 382	9 635
	% nevyhovujících	0,27 %	10,63 %	11,44 %	29,60 %	67,90 %	56,88 %	49,77 %
	% kategorie rizika I	63,64 %	65,28 %	64,82 %	75,63 %	67,07 %	58,54 %	46,24 %
FR	Počet kontrol	6 572	5 788	6 178	6 930	7 546	7 345	7 746
	% nevyhovujících	21,67 %	16,48 %	16,48 %	14,68 %	13,86 %	13,41 %	13,16 %

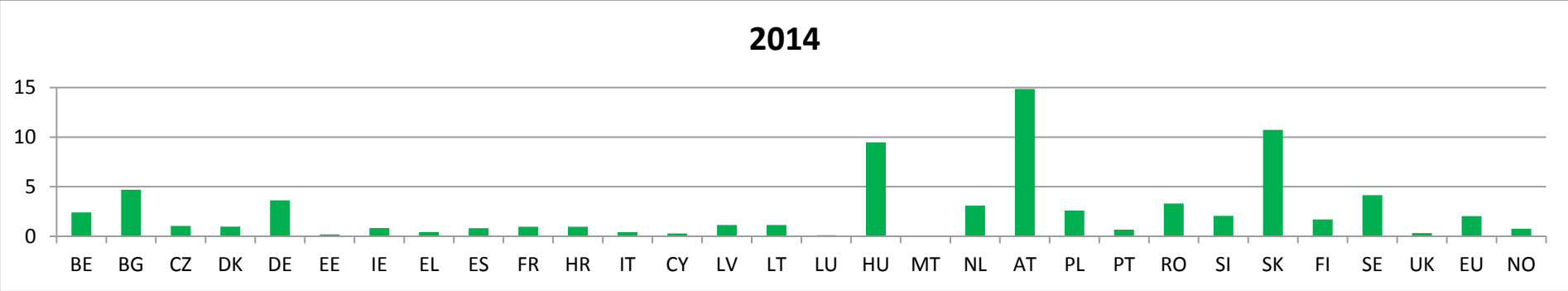
	% kategorie rizika I	24,30 %	25,05 %	29,08 %	28,32 %	28,30 %	27,31 %	26,50 %
HR	Počet kontrol	Není k dispozici	Není k dispozici	Není k dispozici	Není k dispozici	243	394	484
	% nevyhovujících	Není k dispozici	Není k dispozici	Není k dispozici	Není k dispozici	22,22 %	13,96 %	20,87 %
	% kategorie rizika I	Není k dispozici	Není k dispozici	Není k dispozici	Není k dispozici	12,96 %	16,36 %	16,83 %
IT	Počet kontrol	4 960	5 180	6 253	6 260	6 235	4 789	3 120
	% nevyhovujících	16,73 %	16,16 %	13,58 %	11,04 %	5,21 %	4,34 %	5,00 %
	% kategorie rizika I	17,33 %	15,85 %	14,65 %	14,18 %	26,77 %	25,96 %	29,49 %
CY	Počet kontrol	224	232	168	188	88	80	42
	% nevyhovujících	1,34 %	1,72 %	1,19 %	1,60 %	2,27 %	22,50 %	28,57 %
	% kategorie rizika I	0,00 %	0,00 %	0,00 %	0,00 %	0,00 %	5,56 %	0,00 %
LV	Počet kontrol	1 230	996	703	89	197	182	259
	% nevyhovujících	7,15 %	10,14 %	8,25 %	15,73 %	19,29 %	20,88 %	10,81 %
	% kategorie rizika I	56,82 %	59,41 %	55,17 %	78,57 %	60,53 %	63,16 %	53,57 %
LT	Počet kontrol	529	487	491	560	531	577	610
	% nevyhovujících	17,01 %	18,07 %	21,59 %	6,07 %	9,60 %	13,00 %	13,61 %
	% kategorie rizika I	6,67 %	15,91 %	16,04 %	7,41 %	21,57 %	10,67 %	26,51 %
LU	Počet kontrol	210	293	233	341	222	186	98
	% nevyhovujících	59,05 %	50,51 %	48,50 %	57,77 %	52,25 %	37,10 %	46,94 %
	% kategorie rizika I	44,35 %	6,08 %	5,31 %	0,00 %	3,45 %	2,90 %	4,35 %
HU	Počet kontrol	27 225	15 613	4 158	1 589	6 184	6 588	9 692
	% nevyhovujících	3,49 %	5,72 %	3,42 %	4,85 %	22,93 %	6,27 %	3,96 %
	% kategorie rizika I	30,77 %	29,56 %	34,18 %	17,74 %	4,51 %	32,20 %	42,45 %
MT	Počet kontrol	81	76	79	78	77	78	72
	% nevyhovujících	54,32 %	67,11 %	63,29 %	69,23 %	63,64 %	51,28 %	81,94 %
	% kategorie rizika I	25,00 %	21,57 %	42,00 %	24,07 %	12,24 %	15,00 %	38,98 %
NL	Počet kontrol	4 820	5 717	4 068	5 480	4 023	3 451	2 956
	% nevyhovujících	17,45 %	10,02 %	28,61 %	30,99 %	30,75 %	30,48 %	14,14 %
	% kategorie rizika I	60,57 %	55,79 %	59,39 %	53,86 %	97,49 %	132,41 %	353,11 %
AT	Počet kontrol	6 883	9 824	10 220	11 300	11 966	11 676	13 851
	% nevyhovujících	35,70 %	30,99 %	28,72 %	32,50 %	30,32 %	30,44 %	27,10 %
	% kategorie rizika I	23,40 %	20,70 %	21,87 %	20,40 %	19,38 %	17,45 %	16,49 %
PL	Počet kontrol	14 438	19 537	20 324	16 363	19 940	23 607	22 838
	% nevyhovujících	7,60 %	6,68 %	5,32 %	6,17 %	3,08 %	3,81 %	4,22 %

	% kategorie rizika I	14,65 %	19,03 %	23,39 %	27,68 %	36,59 %	36,89 %	35,41 %
PT	Počet kontrol	425	566	1 065	601	657	834	633
	% nevyhovujících	58,35 %	33,75 %	29,67 %	40,72 %	29,68 %	27,82 %	44,39 %
	% kategorie rizika I	50,81 %	41,88 %	41,14 %	41,11 %	49,74 %	61,64 %	45,20 %
RO	Počet kontrol	5 257	5 969	7 352	11 525	2 417	4 528	5 516
	% nevyhovujících	4,13 %	2,31 %	3,99 %	3,64 %	4,43 %	5,96 %	4,82 %
	% kategorie rizika I	32,82 %	25,16 %	29,69 %	29,36 %	16,82 %	23,70 %	27,44 %
SI	Počet kontrol	291	315	253	601	1 548	1 878	1 494
	% nevyhovujících	48,11 %	46,03 %	39,53 %	5,99 %	2,45 %	2,29 %	3,48 %
	% kategorie rizika I	28,57 %	38,62 %	36,00 %	38,89 %	57,89 %	46,51 %	46,15 %
SK	Počet kontrol	351	572	561	194	217	2 302	3 531
	% nevyhovujících	2,28 %	12,41 %	16,40 %	0,52 %	1,38 %	0,13 %	0,08 %
	% kategorie rizika I	75,00 %	4,23 %	4,35 %	0,00 %	0,00 %	0,00 %	0,00 %
FI	Počet kontrol	3 353	3 589	3 273	3 100	3 073	2 302	2 434
	% nevyhovujících	41,10 %	34,35 %	32,26 %	30,03 %	27,43 %	27,15 %	25,43 %
	% kategorie rizika I	12,48 %	12,09 %	10,21 %	11,08 %	12,22 %	17,44 %	17,61 %
SE	Počet kontrol	4 049	3 733	4 076	4 929	6 903	7 147	5 332
	% nevyhovujících	20,87 %	16,98 %	18,84 %	20,15 %	15,89 %	15,49 %	21,85 %
	% kategorie rizika I	21,42 %	19,24 %	22,01 %	17,15 %	19,78 %	17,89 %	23,78 %
UK	Počet kontrol	9 181	7 251	8 427	4 277	2 962	3 217	2 765
	% nevyhovujících	36,99 %	41,26 %	22,99 %	38,23 %	37,31 %	25,46 %	58,34 %
	% kategorie rizika I	29,68 %	17,88 %	19,05 %	16,64 %	22,35 %	20,51 %	11,41 %
EU	Počet kontrol	252 632	228 742	199 881	167 340	153 362	157 455	150 348
	% nevyhovujících	13,67 %	15,80 %	16,54 %	21,39 %	22,12 %	20,08 %	20,80 %
	% kategorie rizika I	40,29 %	37,16 %	42,10 %	44,04 %	44,15 %	45,00 %	42,65 %
NO	Počet kontrol	712	767	515	617	563	755	793
	% nevyhovujících	25,70 %	22,16 %	20,97 %	25,12 %	25,75 %	34,70 %	35,31 %
	% kategorie rizika I	19,13 %	17,65 %	29,63 %	31,21 %	26,90 %	25,19 %	25,00 %

Příloha II
Četnost kontrol na milion tunokilometrů

Další informace o těchto grafech jsou uvedeny v bodě 8.1 této zprávy.





Příloha III - Rozpis kontrol podle místa původu

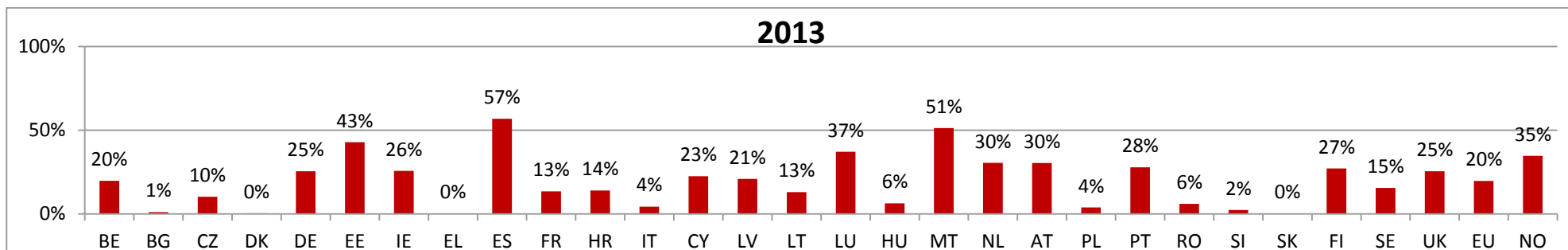
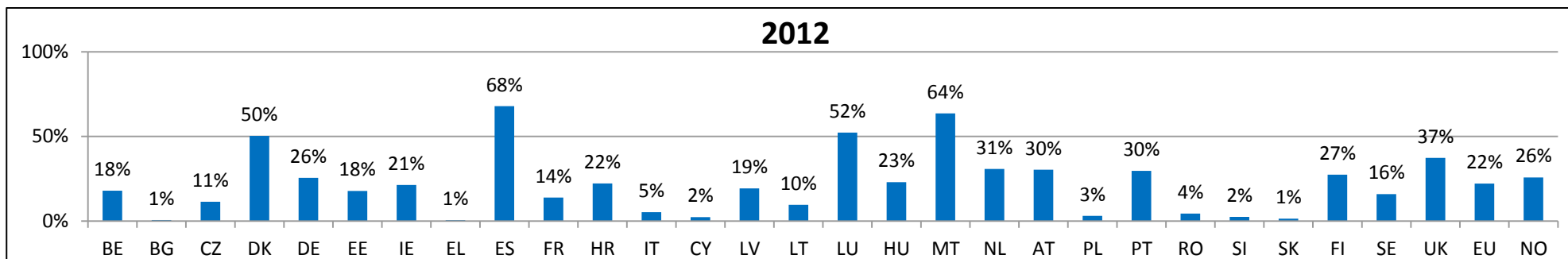
Další informace o těchto grafech jsou uvedeny v bodě 8.2 této zprávy.

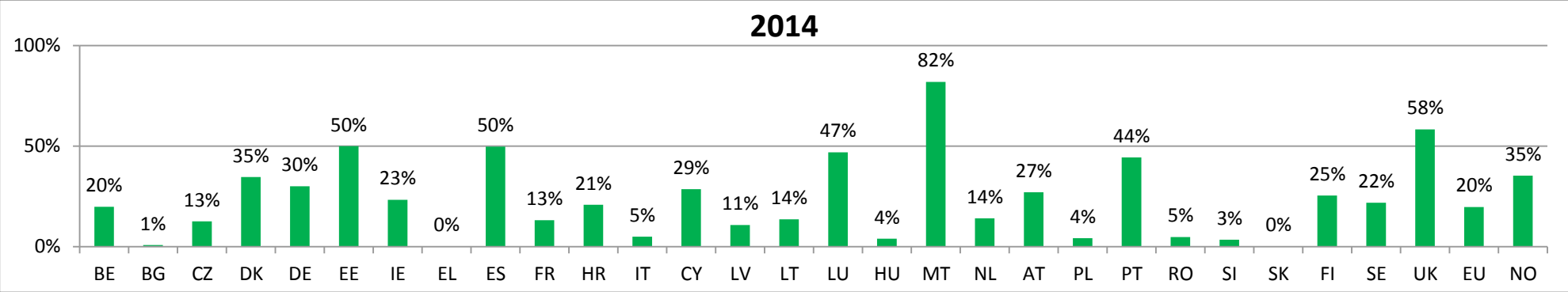
 Vnitrostátní  EU  Mimo
EU



Příloha IV
Podíl dopravních jednotek, které nesplňují předpisy

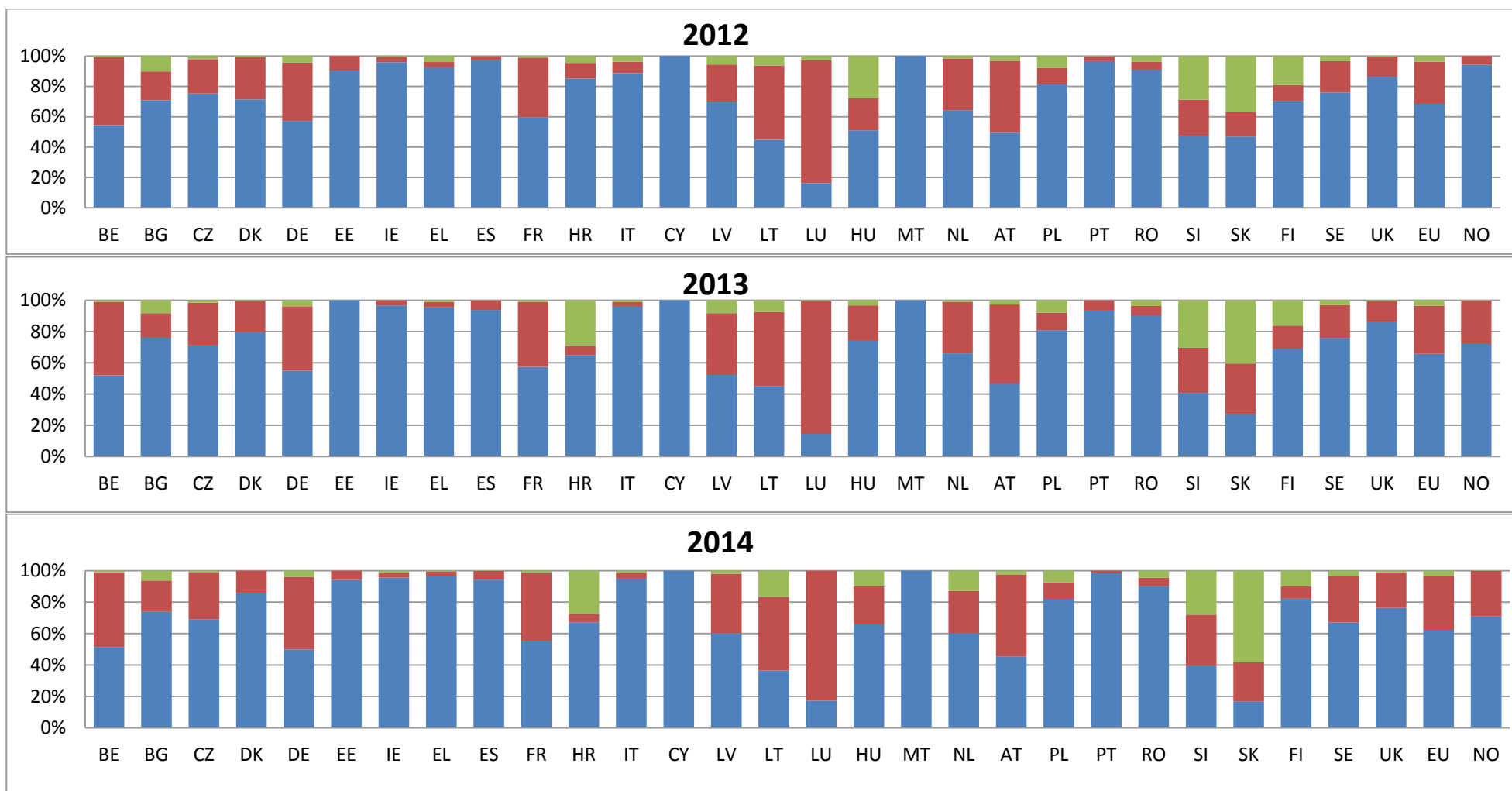
Další informace o těchto grafech jsou uvedeny v bodě 8.3 této zprávy.





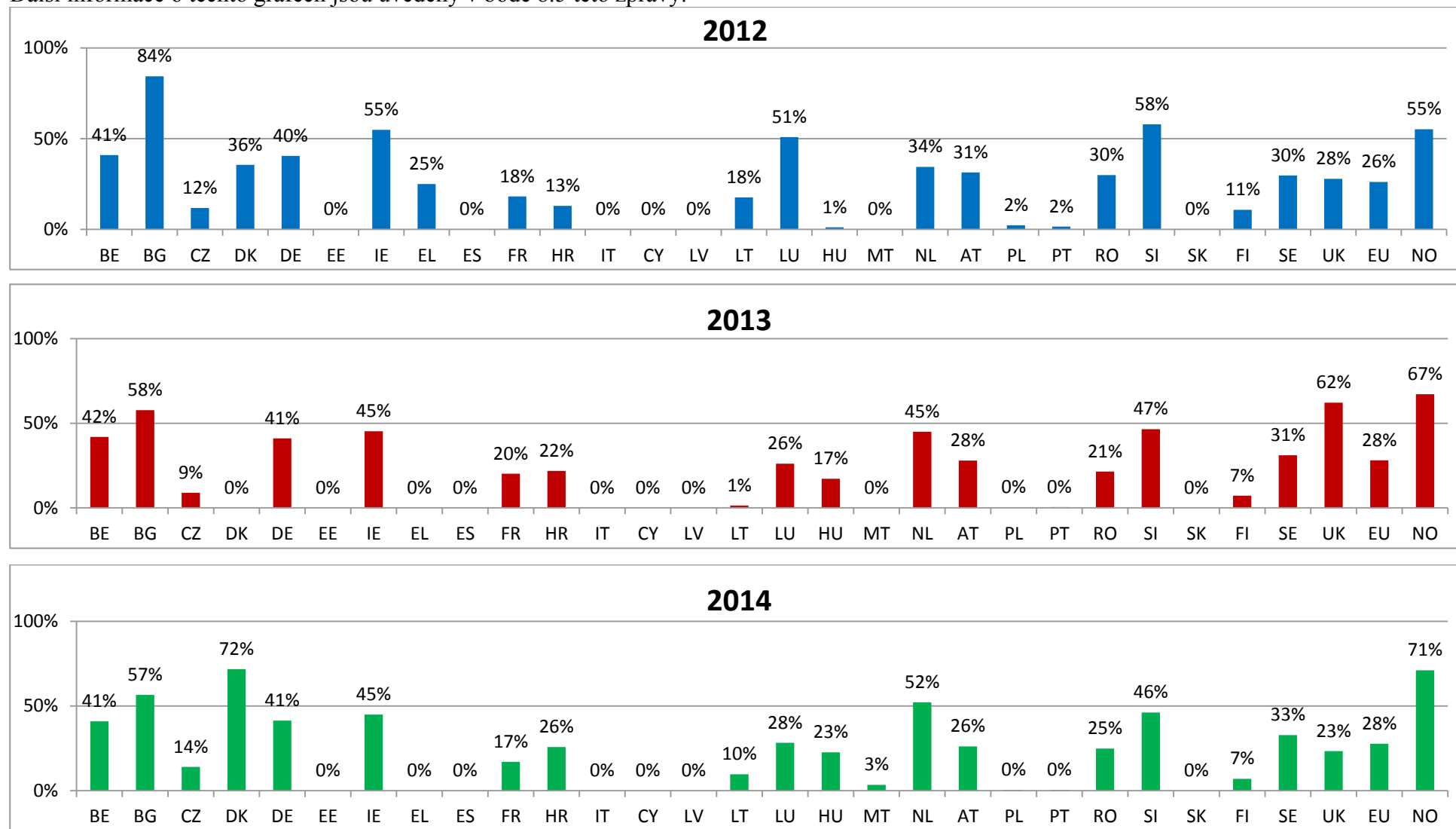
Příloha V – Rozpis dopravních jednotek, které nesplňují předpisy, podle místa původu

Další informace o těchto grafech jsou uvedeny v bodě 8.4 této zprávy.



Příloha VI
Četnost odstavení dopravních jednotek, které nesplňují předpisy

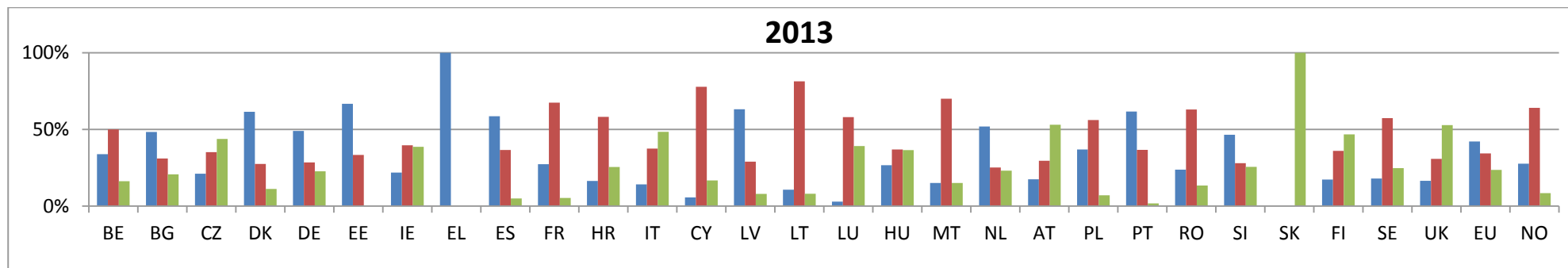
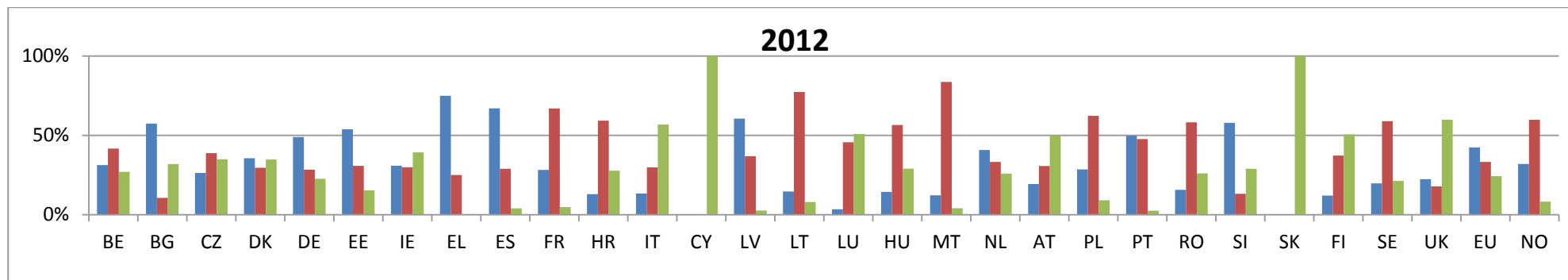
Další informace o těchto grafech jsou uvedeny v bodě 8.5 této zprávy.

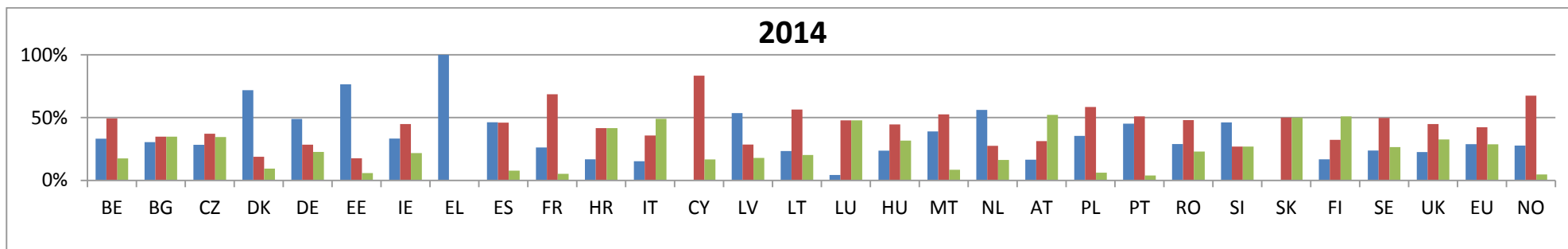


Příloha VII
Rozpis podle kategorií rizik

Další informace o těchto grafech jsou uvedeny v bodě 8.6 této zprávy.

■ Kategorie I
 ■ Kategorie II
 ■ Kategorie III

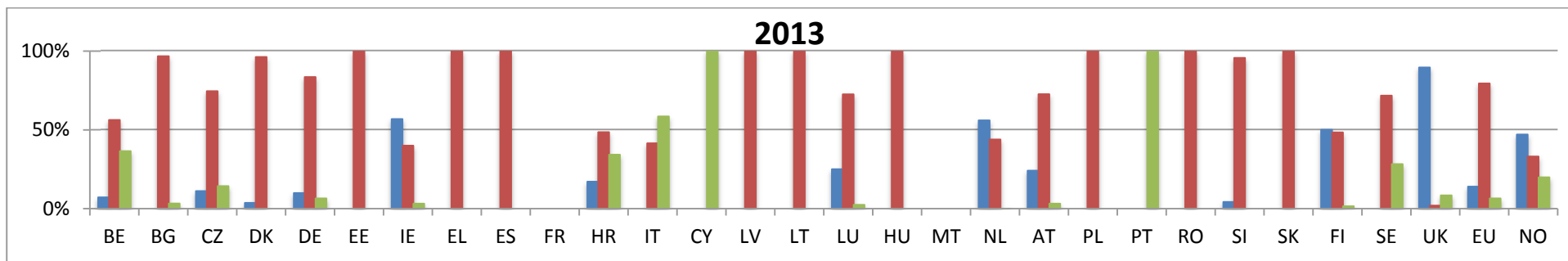
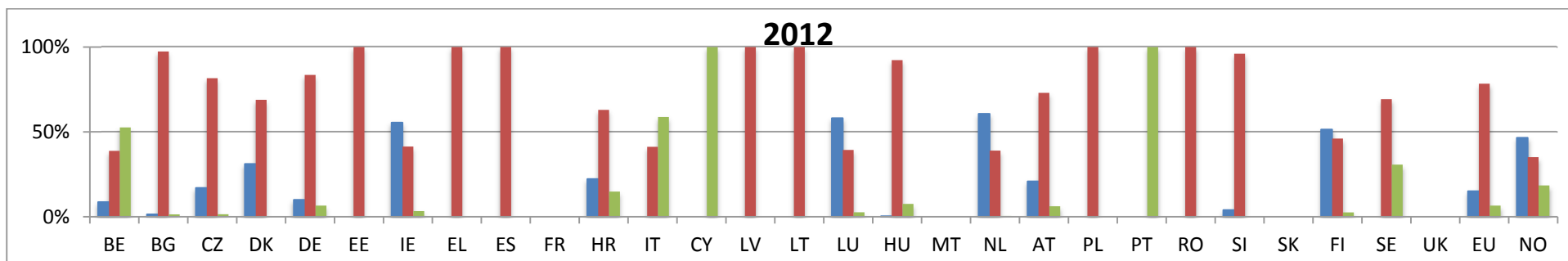


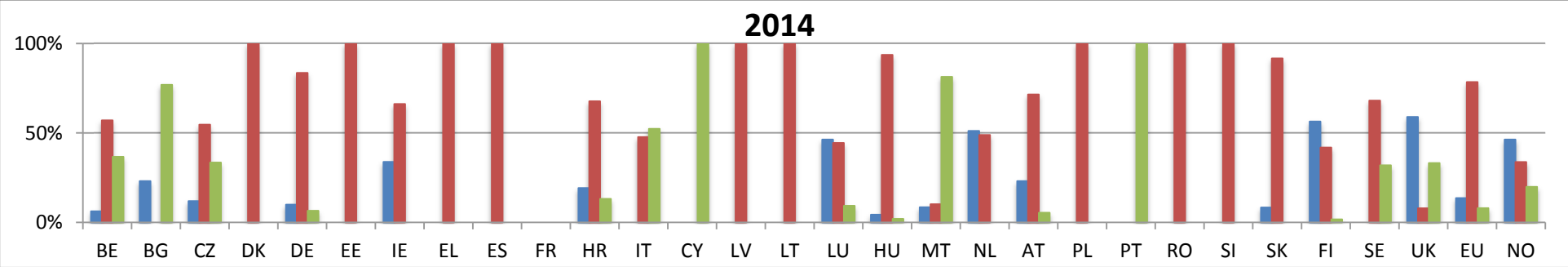


Příloha VIII – Rozpis podle druhů sankcí

Další informace o těchto grafech jsou uvedeny v bodě 8.7 této zprávy.

■ Napomenutí
 ■ Pokuta
 ■ Jiné





Příloha IX

Roční objem nákladní silniční přepravy nebezpečných věcí v milionech tunokilometrů

Další informace o této tabulce jsou uvedeny v bodě 6 této zprávy.	2009	2010	2011	2012	2013	2014
EU-28	:	:	81 024	80 803	73 945	75 024
EU-27	77 688	78 625	80 491	80 292	73 462	74 523
BE	1 832	1 853	1 973	1 985	2 124	1 694
BG	735	347	665	928	958	684
CZ	1 050	1 669	1 787	1 393	1 281	1 567
DK	1 015	772	730	767	760	690
DE	12 961	12 853	13 028	12 773	12 958	12 912
EE	82	171	189	133	163	172
IE	530	379	419	443	476	355
EL	3 283	2 708	1 989	2 268	1 169	1 010
ES	11 253	11 643	11 908	11 833	10 626	11 718
FR	7 755	7 325	7 785	8 900	8 158	7 976
HR	493	481	533	511	483	501
IT	11 270	11 342	9 556	8 313	8 037	7 358
CY	169	184	194	167	181	147
LV	215	114	234	219	213	227
LT	308	283	324	392	386	534
LU	359	413	482	581	700	839
HU	1 241	1 049	1 032	883	997	1 023
MT (1)	:	:	:	:	:	:
NL	2 408	3 432	2 749	2 232	1 342	957
AT	1 082	1 083	1 144	928	946	933
PL	5 697	5 880	6 848	6 801	7 024	8 778
PT	1 480	938	1 143	715	973	946
RO	2 250	1 369	1 182	1 453	1 704	1 664
SI	668	607	842	637	552	724
SK	278	498	361	289	228	329
FI	1 640	2 169	1 535	1 357	1 426	1 423
SE	1 162	1 387	1 304	1 251	1 064	1 283
UK	6 965	8 157	11 087	12 653	9 017	8 583
NO	976	1 321	778	1 319	1 141	1 029
CH	848	794	506	833	749	812

(1) Malta: výjimka podle nařízení (EU) č. 70/2012.

Zdroj: Eurostat (on-line datový kód: road_go_ta_dg)