



Rada
Európskej únie

V Bruseli 27. februára 2020
(OR. en)

6363/20
ADD 1

TRANS 78

SPRIEVODNÁ POZNÁMKA

Od:	Jordi AYET PUIGARNAU, riaditeľ, v zastúpení generálneho tajomníka Európskej komisie
Komu:	Jeppe TRANHOLM-MIKKELSEN, generálny tajomník Rady Európskej únie
Č. dok. Kom.:	COM(2020) 69 final Annexes 1 to 9
Predmet:	PRÍLOHY k SPRÁVE KOMISIE EURÓPSKEMU PARLAMENTU A RADE o uplatňovaní smernice Rady 95/50/ES o jednotných postupoch kontroly cestnej prepravy nebezpečného tovaru členskými štátmi

Delegáciám v prílohe zasielame dokument COM(2020) 69 final Annexes 1 to 9.

Príloha: COM(2020) 69 final Annexes 1 to 9



V Bruseli 26. 2. 2020
COM(2020) 69 final

ANNEXES 1 to 9

PRÍLOHY

k

SPRÁVE KOMISIE EURÓPSKEMU PARLAMENTU A RADE

**o uplatňovaní smernice Rady 95/50/ES o jednotných postupoch kontroly cestnej
prepravy nebezpečného tovaru členskými štátmi**

Príloha I

Vývoj počtu kontrol, nesúladu s predpismi a ich porušení v rámci kategórie I

Ďalšie informácie o tejto tabuľke sa uvádzajú v správe v bode 7.

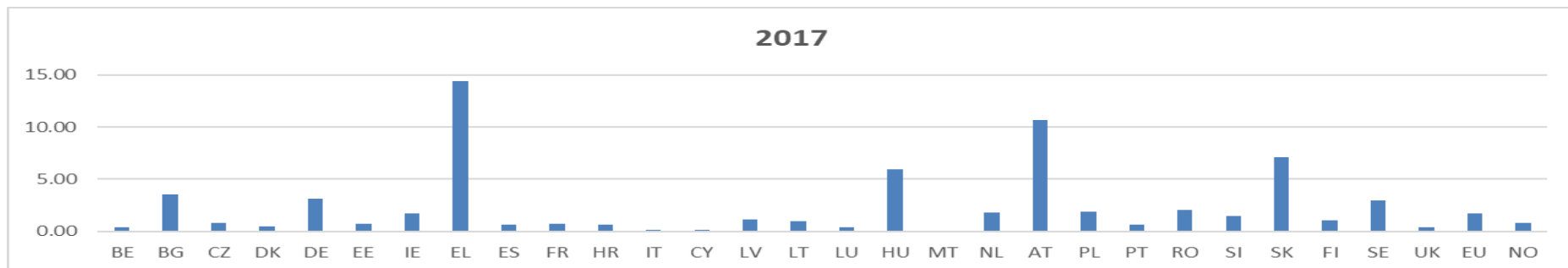
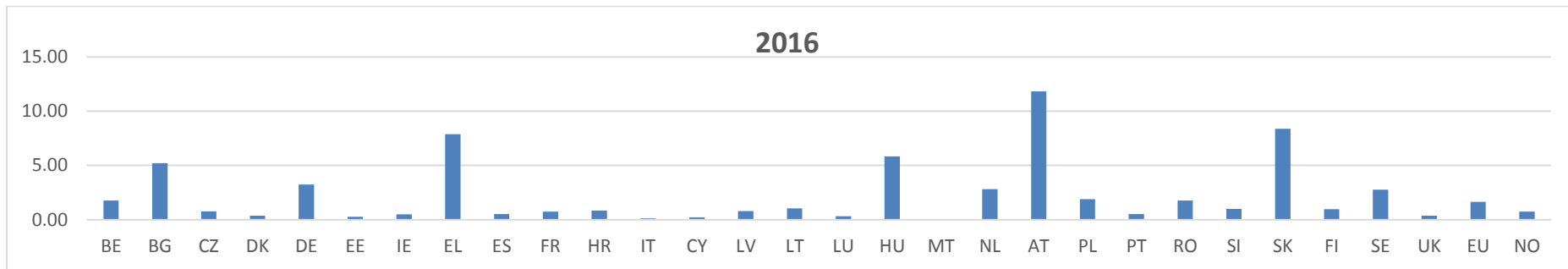
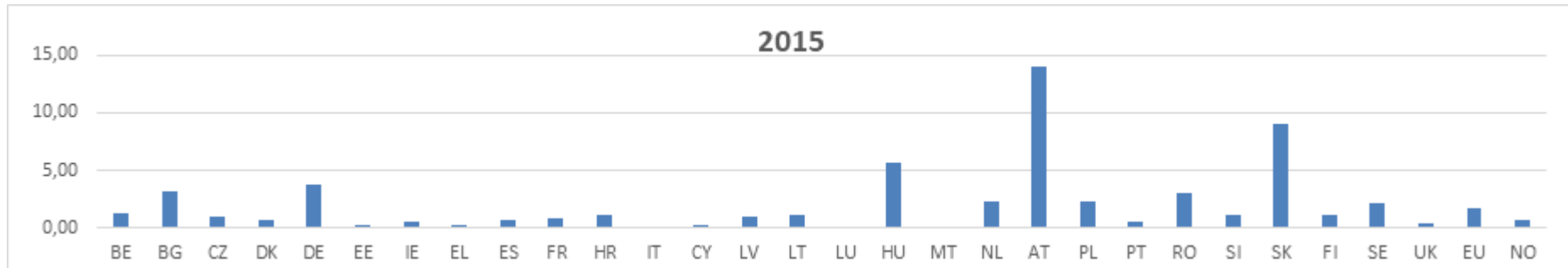
KRAJINA		2012	2013	2014	2015	2016	2017
BE	Počet kontrol	4 504	4 001	4 095	4 156	7 231	1 623
	% neplnenia povin.	17,94 %	19,80 %	19,88 %	28,90 %	26,79 %	28,22 %
	% rizik. kat. I	48,51 %	42,93 %	42,26 %	43,97 %	44,03 %	20,64 %
BG	Počet kontrol	5424	4237	3212	2772	2444	2108
	% neplnenia povin.	0,59 %	1,06 %	0,72 %	2,31 %	1,27 %	1,90 %
	% rizik. kat. I	84,38 %	31,11 %	30,43 %	18,75 %	25,81 %	27,50 %
CZ	Počet kontrol	1932	1743	1640	1913	1736	1524
	% neplnenia povin.	11,39 %	10,27 %	12,62 %	7,89 %	13,77 %	10,37 %
	% rizik. kat. I	25,00 %	21,79 %	30,92 %	35,33 %	39,33 %	49,37 %
DK	Počet kontrol	531	323	675	579	266	294
	% neplnenia povin.	50,28 %	0,31 %	34,67 %	41,45 %	40,98 %	48,64 %
	% rizik. kat. I	35,58 %	83,00 %	71,79 %	71,88 %	72,22 %	73,50 %
DE	Počet kontrol	55 195	55 344	49 851	45 961	41 290	40 956
	% neplnenia povin.	25,52 %	24,44 %	26,23 %	25,13 %	26,97 %	25,46 %
	% rizik. kat. I	47,65 %	48,65 %	50,97 %	50,26 %	50,80 %	48,36 %
EE	Počet kontrol	73	14	34	39	39	149
	% neplnenia povin.	17,81 %	42,86 %	50,00 %	43,59 %	25,64 %	5,37 %
	% rizik. kat. I	53,85 %	66,67 %	76,47 %	58,82 %	22,58 %	62,50 %
IE	Počet kontrol	437	370	296	194	148	255
	% neplnenia povin.	21,28 %	25,68 %	23,31 %	21,13 %	26,35 %	33,73 %
	% rizik. kat. I	35,48 %	23,16 %	37,68 %	10,42 %	10,53 %	15,85 %
EL	Počet kontrol	757	596	437	324	6 290	20 870
	% neplnenia povin.	0,53 %	0,17 %	0,23 %	0,31 %	0,62 %	0,20 %
	% rizik. kat. I	75,00 %	100,00 %	100,00 %	100,00 %	94,87 %	66,67 %
ES	Počet kontrol	9 480	10 382	9 635	7 644	6 025	7 917
	% neplnenia povin.	67,90 %	56,88 %	49,77 %	51,53 %	47,19 %	38,88 %
	% rizik. kat. I	67,07 %	58,54 %	46,24 %	39,27 %	35,39 %	37,33 %
FR	Počet kontrol	7 546	7 345	7 746	7 528	7 161	7 450
	% neplnenia povin.	13,86 %	13,41 %	13,16 %	8,28 %	6,63 %	7,32 %
	% rizik. kat. I	28,30 %	27,31 %	26,50 %	26,48 %	38,32 %	38,17 %
HR	Počet kontrol	243	394	484	518	453	352
	% neplnenia	22,22 %	13,96 %	20,87 %	18,53 %	20,75 %	24,15 %

KRAJINA		2012	2013	2014	2015	2016	2017
	povin.						
	% rizik. kat. I	12,96 %	16,36 %	16,83 %	12,50 %	9,57 %	15,29 %
IT	Počet kontrol	6 235	4 789	3 120	1 215	851	850
	% neplnenia povin.	5,21 %	4,34 %	5,00 %	7,41 %	0,00 %	0,00 %
	% rizik. kat. I	26,77 %	25,96 %	29,49 %	6,67 %	42,11 %	36,36 %
CY	Počet kontrol	88	80	42	28	38	32
	% neplnenia povin.	2,27 %	22,50 %	28,57 %	0,00 %	0,00 %	0,00 %
	% rizik. kat. I	0,00 %	5,56 %	0,00 %	neuv.	neuv.	neuv.
LV	Počet kontrol	197	182	259	290	267	320
	% neplnenia povin.	19,29 %	20,88 %	10,81 %	12,76 %	16,10 %	15,31 %
	% rizik. kat. I	60,53 %	63,16 %	53,57 %	54,05 %	63,27 %	59,18 %
LT	Počet kontrol	531	577	610	575	613	583
	% neplnenia povin.	9,60 %	13,00 %	13,61 %	28,35 %	13,87 %	13,89 %
	% rizik. kat. I	21,57 %	10,67 %	26,51 %	56,06 %	neuv.	neuv.
LU	Počet kontrol	222	186	98	28	156	181
	% neplnenia povin.	52,25 %	37,10 %	46,94 %	17,86 %	36,54 %	41,99 %
	% rizik. kat. I	3,45 %	2,90 %	4,35 %	0,00 %	3,03 %	1,22 %
HU	Počet kontrol	6 184	6 588	9 692	6 860	7 674	7 609
	% neplnenia povin.	22,93 %	6,27 %	3,96 %	5,93 %	6,46 %	7,25 %
	% rizik. kat. I	4,51 %	32,20 %	42,45 %	27,92 %	30,85 %	44,75 %
MT	Počet kontrol	77	78	72	73	75	74
	% neplnenia povin.	63,64 %	51,28 %	81,94 %	67,12 %	66,67 %	72,97 %
	% rizik. kat. I	12,24 %	15,00 %	38,98 %	26,53 %	26,00 %	9,26 %
NL	Počet kontrol	4 023	3 451	2 956	2 751	3 322	2 314
	% neplnenia povin.	30,75 %	30,48 %	14,14 %	18,97 %	21,13 %	26,58 %
	% rizik. kat. I	97,49 %	132,41 %	353,11 %	55,57 %	66,92 %	61,43 %
AT	Počet kontrol	11 966	11 676	13 851	12 927	11 951	11 065
	% neplnenia povin.	30,32 %	30,44 %	27,10 %	26,30 %	27,39 %	29,42 %
	% rizik. kat. I	19,38 %	17,45 %	16,49 %	14,97 %	13,66 %	13,03 %
PL	Počet kontrol	19 940	23 607	22 838	20 477	16 047	16 236
	% neplnenia povin.	3,08 %	3,81 %	4,22 %	4,87 %	8,35 %	8,09 %
	% rizik. kat. I	36,59 %	36,89 %	35,41 %	40,48 %	28,88 %	20,62 %
PT	Počet kontrol	657	834	633	616	499	661
	% neplnenia povin.	29,68 %	27,82 %	44,39 %	50,32 %	50,70 %	49,92 %
	% rizik. kat. I	49,74 %	61,64 %	45,20 %	55,48 %	58,50 %	44,61 %

KRAJINA		2012	2013	2014	2015	2016	2017
RO	Počet kontrol	2 417	4 528	5 516	4 890	4 137	5 059
	% neplnenia povin.	4,43 %	5,96 %	4,82 %	4,76 %	3,34 %	2,85 %
	% rizik. kat. I	16,82 %	23,70 %	27,44 %	23,18 %	29,71 %	22,45 %
SI	Počet kontrol	1 548	1 878	1 494	774	853	1 282
	% neplnenia povin.	2,45 %	2,29 %	3,48 %	4,13 %	7,27 %	10,84 %
	% rizik. kat. I	57,89 %	46,51 %	46,15 %	25,00 %	38,71 %	51,80 %
SK	Počet kontrol	217	2 302	3 531	3 290	3 338	3 518
	% neplnenia povin.	1,38 %	0,13 %	0,08 %	0,36 %	2,49 %	2,10 %
	% rizik. kat. I	0,00 %	0,00 %	0,00 %	11,11 %	7,89 %	6,58 %
FI	Počet kontrol	3 073	2 302	2 434	2 076	2 130	2 000
	% neplnenia povin.	27,43 %	27,15 %	25,43 %	26,01 %	29,91 %	25,00 %
	% rizik. kat. I	12,22 %	17,44 %	17,61 %	15,92 %	17,80 %	12,35 %
SE	Počet kontrol	6 903	7 147	5 332	4 724	4 949	5 903
	% neplnenia povin.	15,89 %	15,49 %	21,85 %	21,40 %	22,47 %	27,51 %
	% rizik. kat. I	19,78 %	17,89 %	23,78 %	22,06 %	31,29 %	23,90 %
UK	Počet kontrol	2 962	3 217	2 765	3 744	3 377	2 871
	% neplnenia povin.	37,31 %	25,46 %	58,34 %	31,12 %	36,33 %	24,80 %
	% rizik. kat. I	22,35 %	20,51 %	11,41 %	24,64 %	23,88 %	14,95 %
EÚ	Počet kontrol	153 362	157 455	150 348	136 966	133 360	144 056
	% neplnenia povin.	22,12 %	20,08 %	20,80 %	19,64 %	19,88 %	17,07 %
	% rizik. kat. I	44,15 %	45,00 %	42,65 %	40,24 %	39,62 %	36,64 %
NO	Počet kontrol	563	755	793	862	1 081	1 018
	% neplnenia povin.	25,75 %	34,70 %	35,31 %	31,79 %	38,48 %	40,86 %
	% rizik. kat. I	26,90 %	25,19 %	25,00 %	31,71 %	26,92 %	24,76 %

Príloha II
Frekvencia kontrol na milión tonokilometrov

Ďalšie informácie o týchto grafoch sa uvádzajú v správe v bode 8.1.



Príloha III – Prehľad kontrol podľa miesta pôvodu

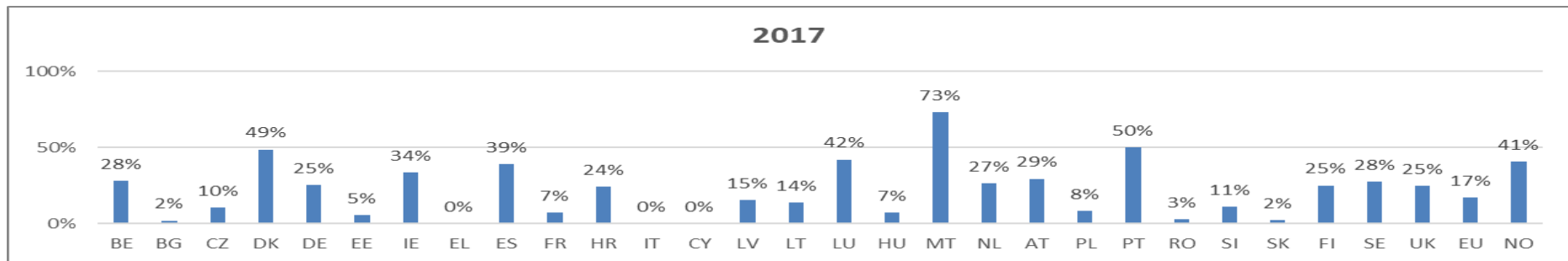
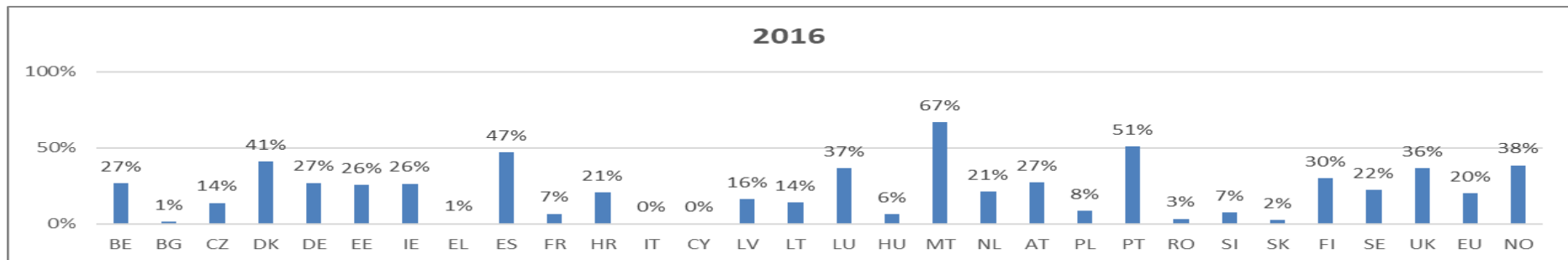
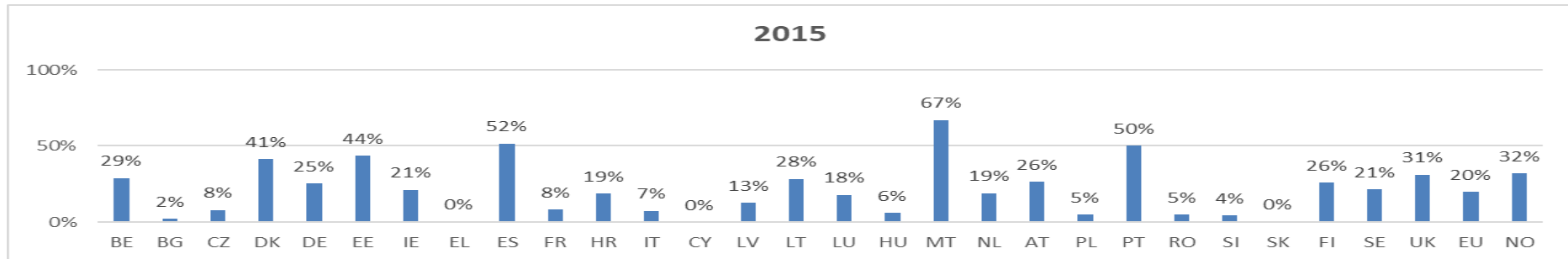
Ďalšie informácie o týchto grafoch sa uvádzajú v správe v bode 8.2.

■ Vnútroštátne
 ■ EÚ
 ■ Mimo EÚ



Príloha IV
Podiel nevyhovujúcich dopravných jednotiek

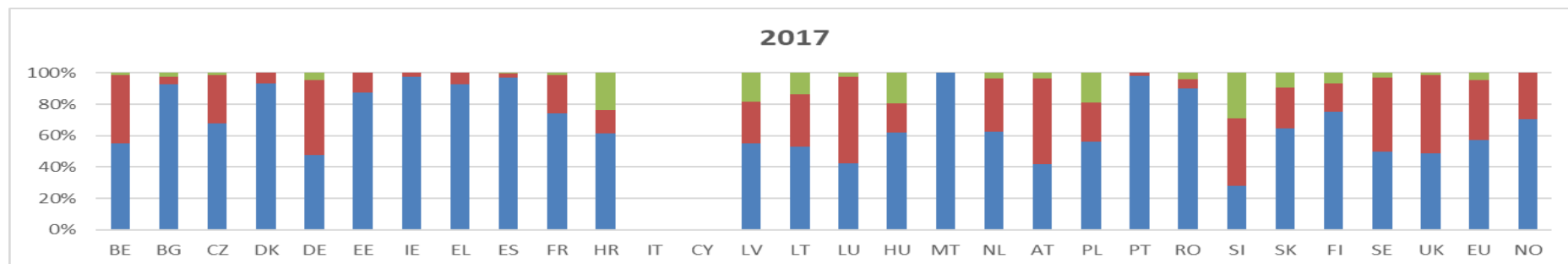
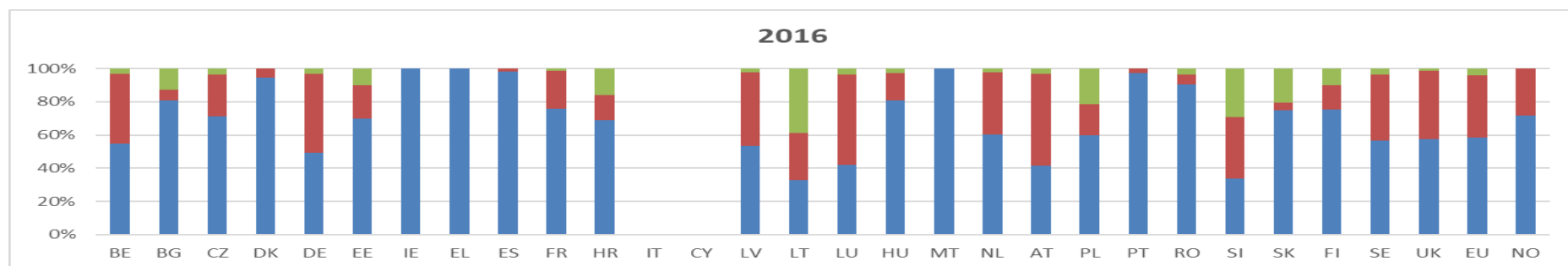
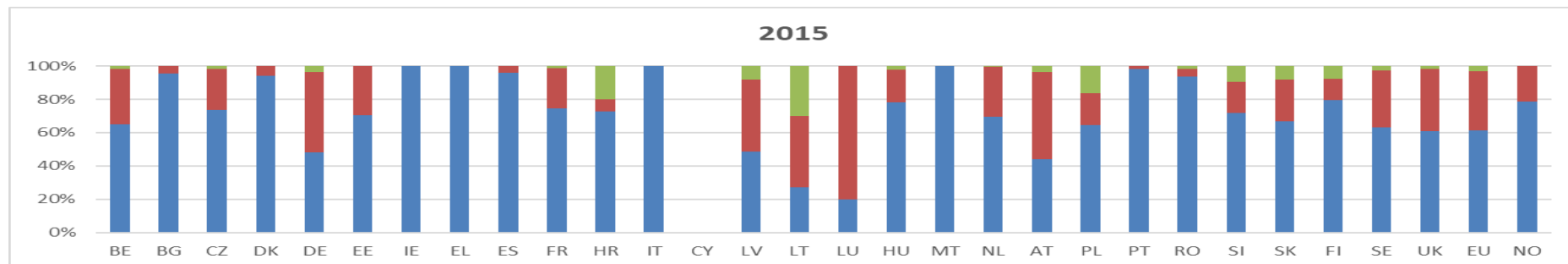
Ďalšie informácie o týchto grafoch sa uvádzajú v správe v bode 8.3.



Príloha V – Prehľad nevyhovujúcich dopravných jednotiek podľa miesta pôvodu

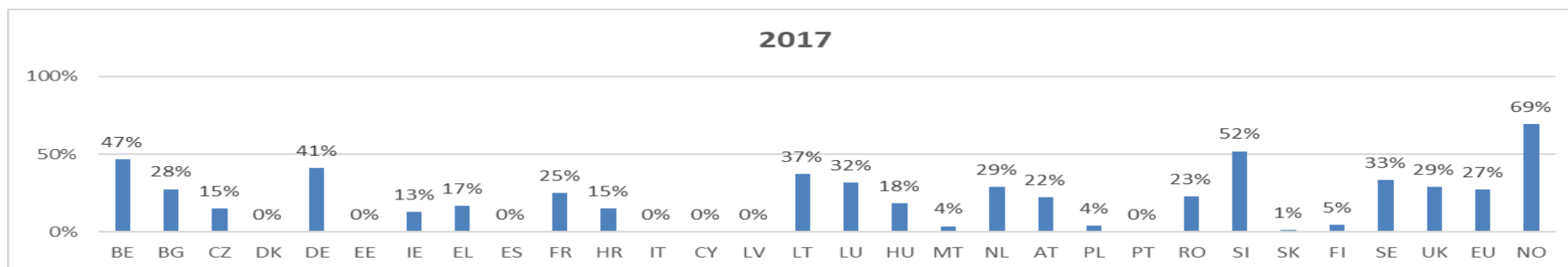
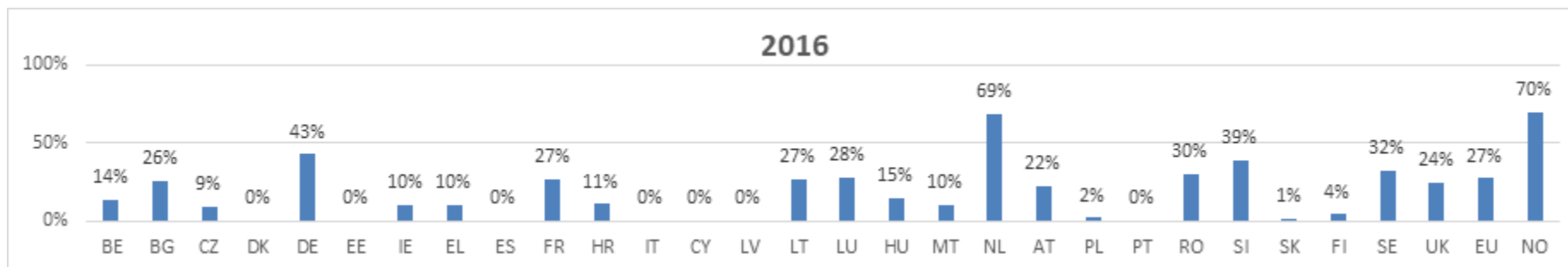
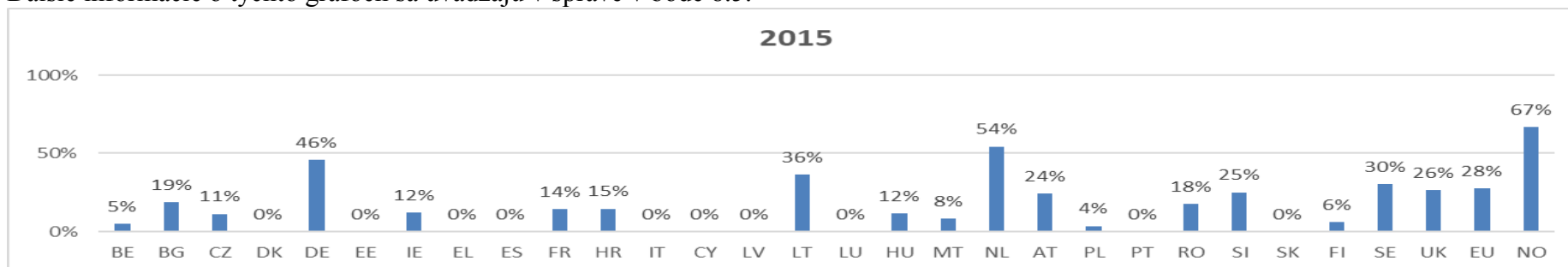
Ďalšie informácie o týchto grafoch sa uvádzajú v správe v bode 8.4.

■ Vnútroštátne
 ■ EÚ
 ■ Mimo EÚ



Príloha VI
Frekvencia odstavenia nevyhovujúcich dopravných jednotiek

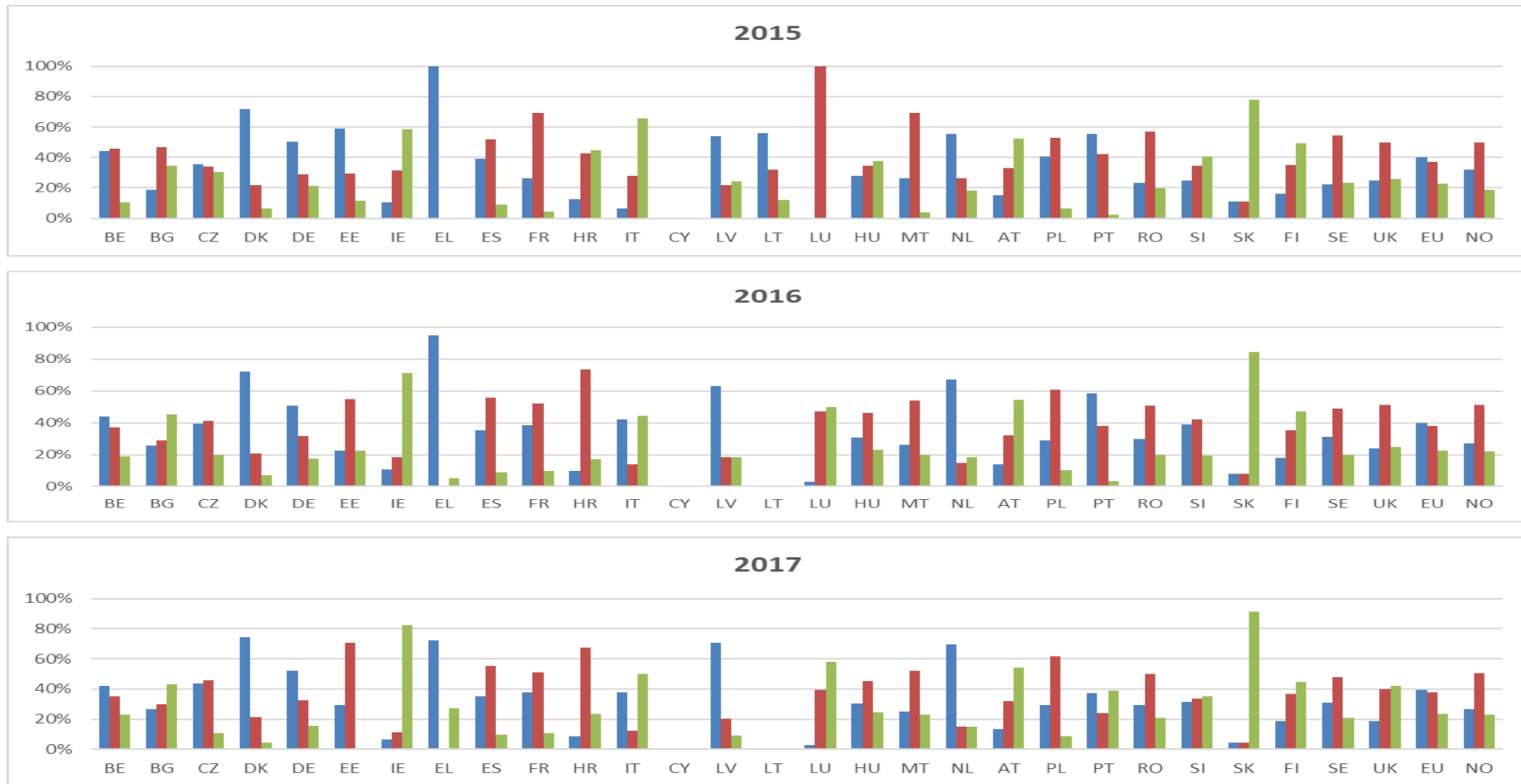
Ďalšie informácie o týchto grafoch sa uvádzajú v správe v bode 8.5.



Príloha VII
Prehľad podľa rizikových kategórií

Ďalšie informácie o týchto grafoch sa uvádzajú v správe v bode 8.6.

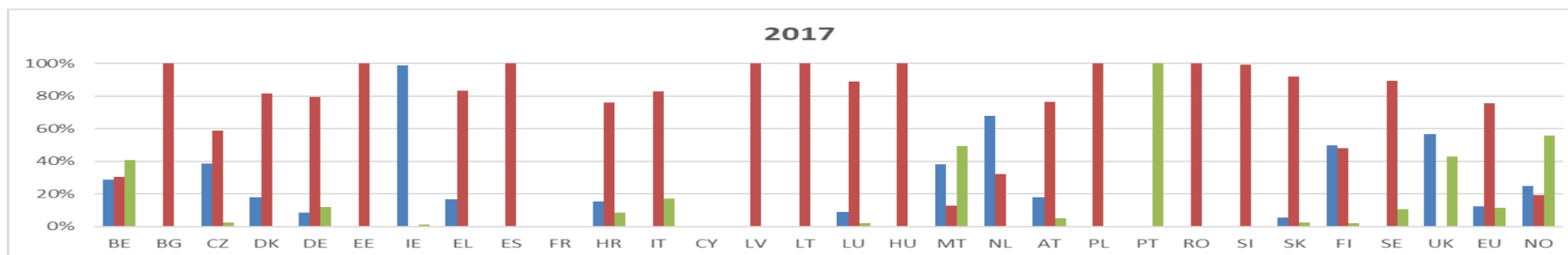
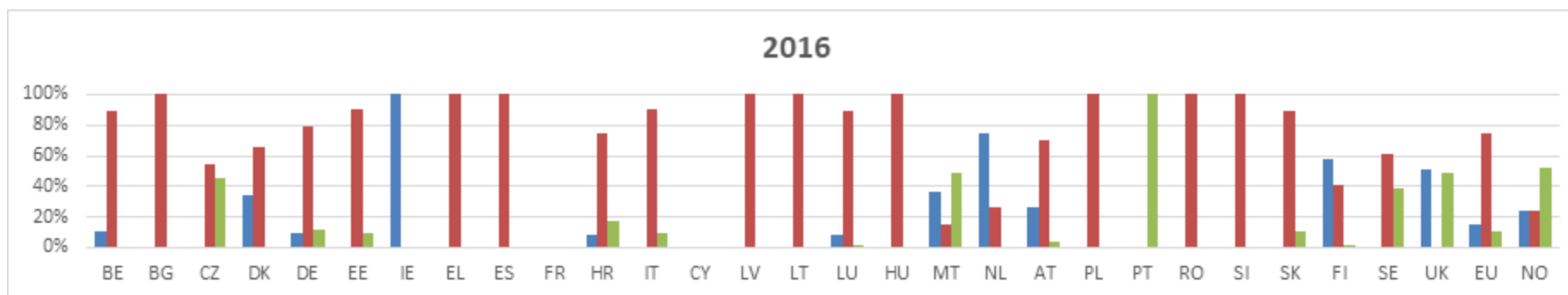
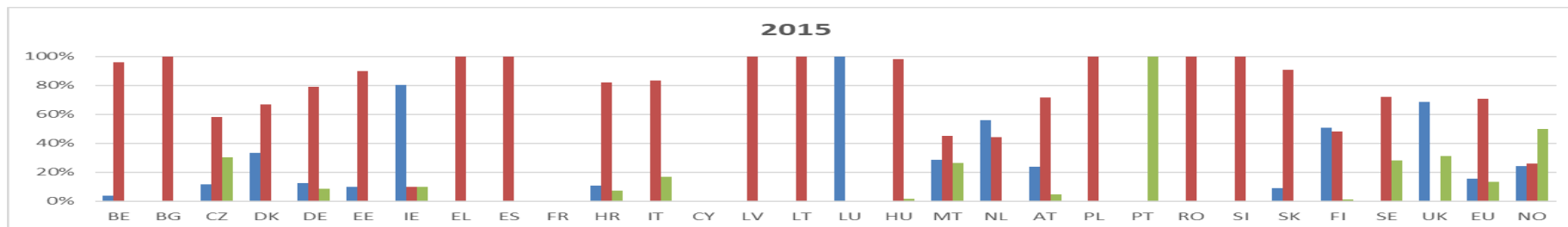
■ Kat. I
 ■ Kat. II
 ■ Kat. III



Príloha VIII – Prehľad podľa druhov sankcií

Ďalšie informácie o týchto grafoch sa uvádzajú v správe v bode 8.7.

■ Varovanie
 ■ Pokuta
 ■ Iné



Príloha IX
Ročný objem nákladnej cestnej prepravy nebezpečného tovaru v miliónoch
tonokilometrov

Ďalšie informácie o tejto tabuľke sa uvádzajú v správe v bode 6.	2012	2013	2014	2015	2016	2017
EÚ28	80 803	73 945	75 024	80 522	80 985	82 519
EÚ27	80 292	73 462	74 523	80 067	80 454	81 938
BE	1 985	2 124	1 694	3 353	4 070	3 838
BG	928	958	684	885	469	591
CZ	1 393	1 281	1 567	1 865	2 224	1 895
DK	767	760	690	814	699	621
DE	12 773	12 958	12 912	12 425	12 725	12 934
EE	133	163	172	146	145	208
IE	443	476	355	347	306	146
EL	2 268	1 169	1 010	1 377	798	1 451
ES	11 833	10 626	11 718	12 269	11 538	12 735
FR	8 900	8 158	7 976	8 281	9 747	9 737
HR	511	483	501	455	531	582
IT	8 313	8 037	7 358	6 942	6 635	7 918
CY	167	181	147	138	165	193
LV	219	213	227	315	335	282
LT	392	386	534	488	591	593
LU	581	700	839	454	482	503
HU	883	997	1 023	1 206	1 315	1 273
MT ⁽¹⁾	:	:	:	:	:	:
NL	2 232	1 342	957	1 171	1 181	1 296
AT	928	946	933	927	1 010	1 033
PL	6 801	7 024	8 778	9 174	8 444	8 785
PT	715	973	946	1 158	983	1 035
RO	1 453	1 704	1 664	1 623	2 326	2 490
SI	637	552	724	714	857	890
SK	289	228	329	364	398	496
FI	1 357	1 426	1 423	1 909	2 201	1 888
SE	1 251	1 064	1 283	2 122	1 794	1 983
UK	12 653	9 017	8 583	9 601	9 015	7 121
NO	1 319	1 141	1 029	1 333	1 460	1 286

⁽¹⁾ Malta: výnimka podľa nariadenia (EÚ) č. 70/2012.

Zdroj: Eurostat (online údajový kód: road_go_ta_dg).