



Consiliul  
Uniunii Europene

Bruxelles, 27 februarie 2020  
(OR. en)

6363/20  
ADD 1

TRANS 78

## NOTĂ DE ÎNSOȚIRE

---

Sursă:	Secretar general al Comisiei Europene, sub semnătura dlui Jordi AYET PUIGARNAU, director
Destinatar:	DI Jeppe TRANHOLM-MIKKELSEN, Secretarul General al Consiliului Uniunii Europene
Nr. doc. Csie:	COM(2020) 69 final Annexes 1 to 9
Subiect:	ANEXE la RAPORT AL COMISIEI CĂTRE PARLAMENTUL EUROPEAN ȘI CONSILIU referitor la aplicarea de către statele membre a Directivei 95/50/CE a Consiliului privind procedurile unitare de control în transportul rutier de mărfuri periculoase

---

În anexă, se pune la dispoziția delegațiilor documentul COM(2020) 69 final Annexes 1 to 9.

---

Anexă: COM(2020) 69 final Annexes 1 to 9



Bruxelles, 26.2.2020  
COM(2020) 69 final

ANNEXES 1 to 9

**ANEXE**

*la*

**RAPORT AL COMISIEI CĂTRE PARLAMENTUL EUROPEAN ȘI CONSILIU**

**referitor la aplicarea de către statele membre a Directivei 95/50/CE a Consiliului privind  
procedurile unitare de control în transportul rutier de mărfuri periculoase**

**Anexa I – Evoluția numărului de controale, de neconformități și de încălcări din categoria I**

Punctul 7 din raport conține informații suplimentare privind acest tabel.

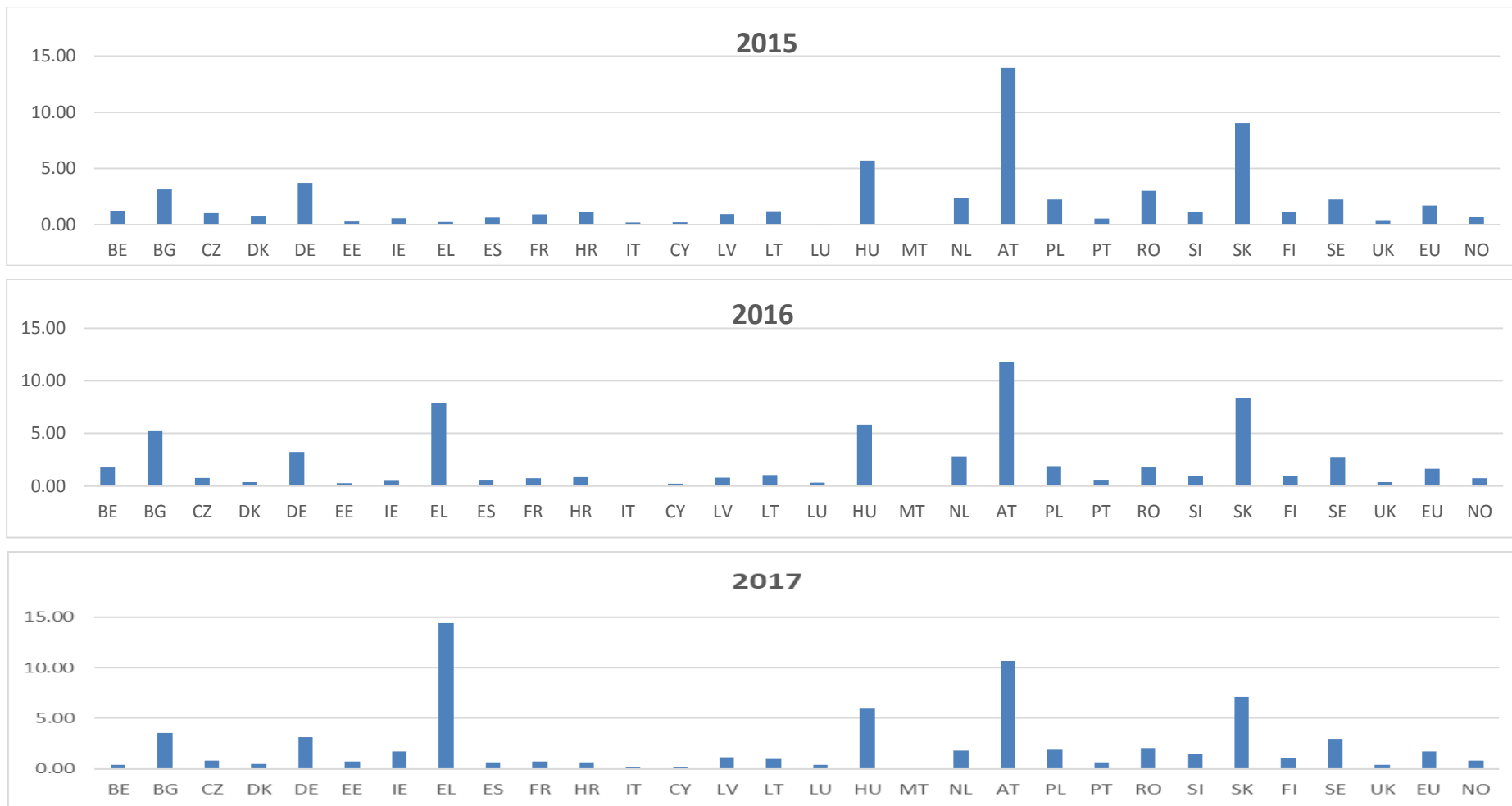
ȚARA		2012	2013	2014	2015	2016	2017
BE	Nr. de controale	4 504	4 001	4 095	4 156	7 231	1 623
	% neconformități	17,94 %	19,80 %	19,88 %	28,90 %	26,79 %	28,22 %
	% cat. de risc I	48,51 %	42,93 %	42,26 %	43,97 %	44,03 %	20,64 %
BG	Nr. de controale	5 424	4 237	3 212	2 772	2 444	2 108
	% neconformități	0,59 %	1,06 %	0,72 %	2,31 %	1,27 %	1,90 %
	% cat. de risc I	84,38 %	31,11 %	30,43 %	18,75 %	25,81 %	27,50 %
CZ	Nr. de controale	1 932	1 743	1 640	1 913	1 736	1 524
	% neconformități	11,39 %	10,27 %	12,62 %	7,89 %	13,77 %	10,37 %
	% cat. de risc I	25,00 %	21,79 %	30,92 %	35,33 %	39,33 %	49,37 %
DK	Nr. de controale	531	323	675	579	266	294
	% neconformități	50,28 %	0,31 %	34,67 %	41,45 %	40,98 %	48,64 %
	% cat. de risc I	35,58 %	83,00 %	71,79 %	71,88 %	72,22 %	73,50 %
DE	Nr. de controale	55 195	55 344	49 851	45 961	41 290	40 956
	% neconformități	25,52 %	24,44 %	26,23 %	25,13 %	26,97 %	25,46 %
	% cat. de risc I	47,65 %	48,65 %	50,97 %	50,26 %	50,80 %	48,36 %
EE	Nr. de controale	73	14	34	39	39	149
	% neconformități	17,81 %	42,86 %	50,00 %	43,59 %	25,64 %	5,37 %
	% cat. de risc I	53,85 %	66,67 %	76,47 %	58,82 %	22,58 %	62,50 %
IE	Nr. de controale	437	370	296	194	148	255
	% neconformități	21,28 %	25,68 %	23,31 %	21,13 %	26,35 %	33,73 %
	% cat. de risc I	35,48 %	23,16 %	37,68 %	10,42 %	10,53 %	15,85 %
EL	Nr. de controale	757	596	437	324	6 290	20 870
	% neconformități	0,53 %	0,17 %	0,23 %	0,31 %	0,62 %	0,20 %
	% cat. de risc I	75,00 %	100,00 %	100,00 %	100,00 %	94,87 %	66,67 %
ES	Nr. de controale	9 480	10 382	9 635	7 644	6 025	7 917
	% neconformități	67,90 %	56,88 %	49,77 %	51,53 %	47,19 %	38,88 %
	% cat. de risc I	67,07 %	58,54 %	46,24 %	39,27 %	35,39 %	37,33 %
FR	Nr. de controale	7 546	7 345	7 746	7 528	7 161	7 450
	% neconformități	13,86 %	13,41 %	13,16 %	8,28 %	6,63 %	7,32 %
	% cat. de risc I	28,30 %	27,31 %	26,50 %	26,48 %	38,32 %	38,17 %
HR	Nr. de controale	243	394	484	518	453	352
	% neconformități	22,22 %	13,96 %	20,87 %	18,53 %	20,75 %	24,15 %
	% cat. de risc I	12,96 %	16,36 %	16,83 %	12,50 %	9,57 %	15,29 %
IT	Nr. de controale	6 235	4 789	3 120	1 215	851	850
	% neconformități	5,21 %	4,34 %	5,00 %	7,41 %	0,00 %	0,00 %
	% cat. de risc I	26,77 %	25,96 %	29,49 %	6,67 %	42,11 %	36,36 %

ȚARA		2012	2013	2014	2015	2016	2017
CY	Nr. de controale	88	80	42	28	38	32
	% neconformități	2,27 %	22,50 %	28,57 %	0,00 %	0,00 %	0,00 %
	% cat. de risc I	0,00 %	5,56 %	0,00 %	#N/A	#N/A	#N/A
LV	Nr. de controale	197	182	259	290	267	320
	% neconformități	19,29 %	20,88 %	10,81 %	12,76 %	16,10 %	15,31 %
	% cat. de risc I	60,53 %	63,16 %	53,57 %	54,05 %	63,27 %	59,18 %
LT	Nr. de controale	531	577	610	575	613	583
	% neconformități	9,60 %	13,00 %	13,61 %	28,35 %	13,87 %	13,89 %
	% cat. de risc I	21,57 %	10,67 %	26,51 %	56,06 %	#N/A	#N/A
LU	Nr. de controale	222	186	98	28	156	181
	% neconformități	52,25 %	37,10 %	46,94 %	17,86 %	36,54 %	41,99 %
	% cat. de risc I	3,45 %	2,90 %	4,35 %	0,00 %	3,03 %	1,22 %
HU	Nr. de controale	6 184	6 588	9 692	6 860	7 674	7 609
	% neconformități	22,93 %	6,27 %	3,96 %	5,93 %	6,46 %	7,25 %
	% cat. de risc I	4,51 %	32,20 %	42,45 %	27,92 %	30,85 %	44,75 %
MT	Nr. de controale	77	78	72	73	75	74
	% neconformități	63,64 %	51,28 %	81,94 %	67,12 %	66,67 %	72,97 %
	% cat. de risc I	12,24 %	15,00 %	38,98 %	26,53 %	26,00 %	9,26 %
NL	Nr. de controale	4 023	3 451	2 956	2 751	3 322	2 314
	% neconformități	30,75 %	30,48 %	14,14 %	18,97 %	21,13 %	26,58 %
	% cat. de risc I	97,49 %	132,41 %	353,11 %	55,57 %	66,92 %	61,43 %
AT	Nr. de controale	11 966	11 676	13 851	12 927	11 951	11 065
	% neconformități	30,32 %	30,44 %	27,10 %	26,30 %	27,39 %	29,42 %
	% cat. de risc I	19,38 %	17,45 %	16,49 %	14,97 %	13,66 %	13,03 %
PL	Nr. de controale	19 940	23 607	22 838	20 477	16 047	16 236
	% neconformități	3,08 %	3,81 %	4,22 %	4,87 %	8,35 %	8,09 %
	% cat. de risc I	36,59 %	36,89 %	35,41 %	40,48 %	28,88 %	20,62 %
PT	Nr. de controale	657	834	633	616	499	661
	% neconformități	29,68 %	27,82 %	44,39 %	50,32 %	50,70 %	49,92 %
	% cat. de risc I	49,74 %	61,64 %	45,20 %	55,48 %	58,50 %	44,61 %
RO	Nr. de controale	2 417	4 528	5 516	4 890	4 137	5 059
	% neconformități	4,43 %	5,96 %	4,82 %	4,76 %	3,34 %	2,85 %
	% cat. de risc I	16,82 %	23,70 %	27,44 %	23,18 %	29,71 %	22,45 %
SI	Nr. de controale	1 548	1 878	1 494	774	853	1 282
	% neconformități	2,45 %	2,29 %	3,48 %	4,13 %	7,27 %	10,84 %
	% cat. de risc I	57,89 %	46,51 %	46,15 %	25,00 %	38,71 %	51,80 %
SK	Nr. de controale	217	2 302	3 531	3 290	3 338	3 518
	% neconformități	1,38 %	0,13 %	0,08 %	0,36 %	2,49 %	2,10 %
	% cat. de risc I	0,00 %	0,00 %	0,00 %	11,11 %	7,89 %	6,58 %

ȚARA		2012	2013	2014	2015	2016	2017
FI	Nr. de controale	3 073	2 302	2 434	2 076	2 130	2 000
	% neconformități	27,43 %	27,15 %	25,43 %	26,01 %	29,91 %	25,00 %
	% cat. de risc I	12,22 %	17,44 %	17,61 %	15,92 %	17,80 %	12,35 %
SE	Nr. de controale	6 903	7 147	5 332	4 724	4 949	5 903
	% neconformități	15,89 %	15,49 %	21,85 %	21,40 %	22,47 %	27,51 %
	% cat. de risc I	19,78 %	17,89 %	23,78 %	22,06 %	31,29 %	23,90 %
UK	Nr. de controale	2 962	3 217	2 765	3 744	3 377	2 871
	% neconformități	37,31 %	25,46 %	58,34 %	31,12 %	36,33 %	24,80 %
	% cat. de risc I	22,35 %	20,51 %	11,41 %	24,64 %	23,88 %	14,95 %
UE	Nr. de controale	153 362	157 455	150 348	136 966	133 360	144 056
	% neconformități	22,12 %	20,08 %	20,80 %	19,64 %	19,88 %	17,07 %
	% cat. de risc I	44,15 %	45,00 %	42,65 %	40,24 %	39,62 %	36,64 %
NO	Nr. de controale	563	755	793	862	1 081	1 018
	% neconformități	25,75 %	34,70 %	35,31 %	31,79 %	38,48 %	40,86 %
	% cat. de risc I	26,90 %	25,19 %	25,00 %	31,71 %	26,92 %	24,76 %

**Anexa II**  
**Frecvența controalelor la un milion de tone-kilometri**

Punctul 8.1 din raport conține informații suplimentare privind aceste grafice.



### Anexa III – Defalcarea controalelor în funcție de locul de origine

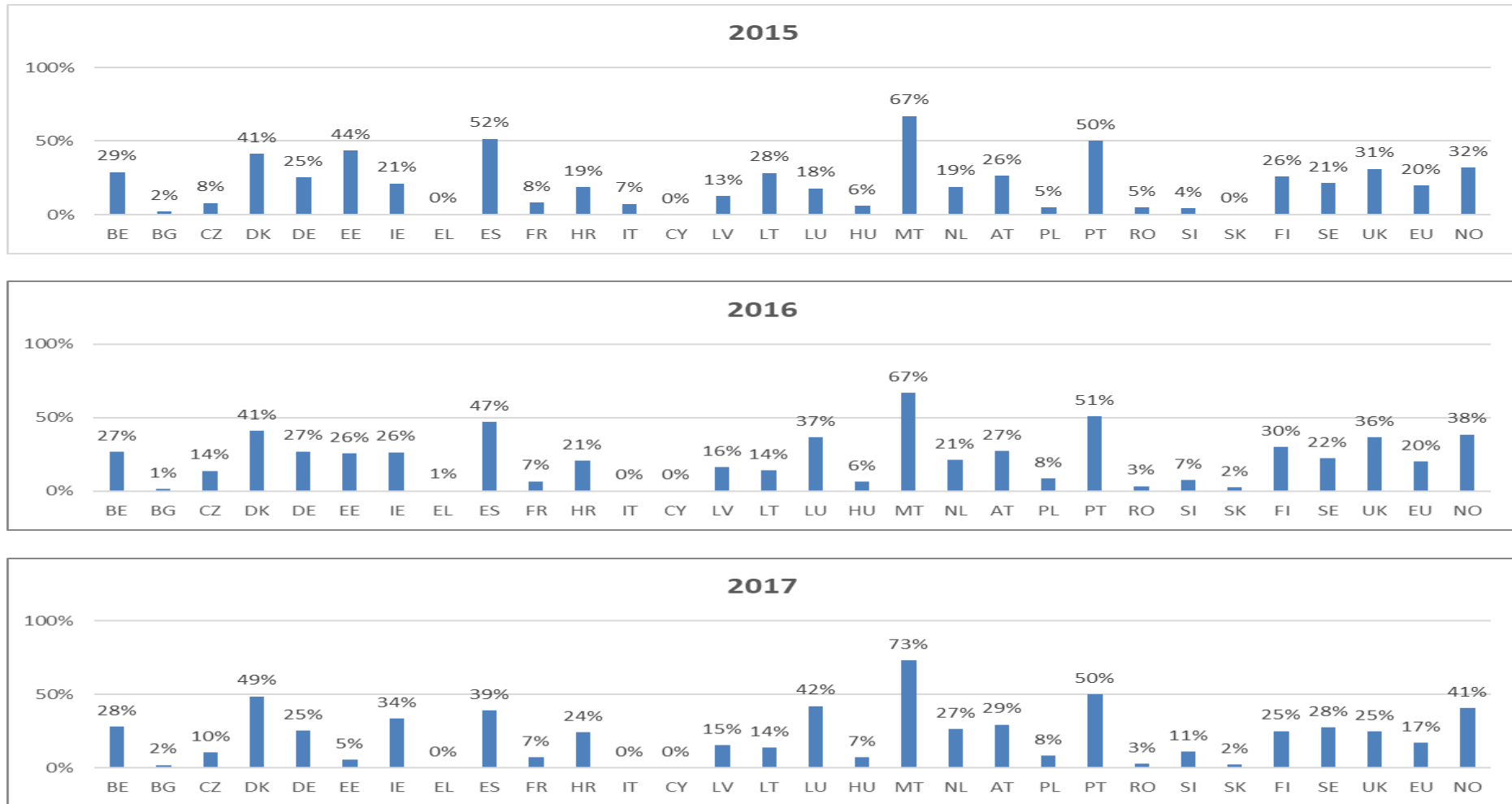
Punctul 8.2 din raport conține informații suplimentare privind aceste grafice.

■ Național   
 ■ UE   
 ■ Din afara UE



**Anexa IV**  
**Procentul unităților de transport neconforme cu dispozițiile**

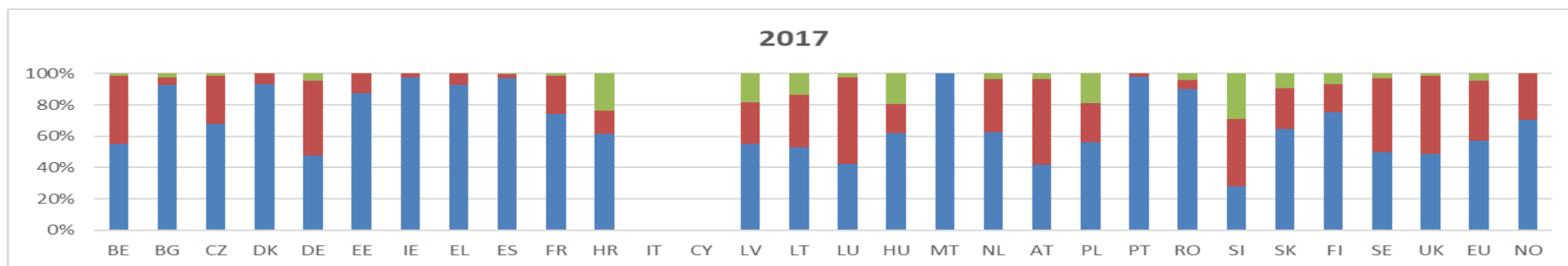
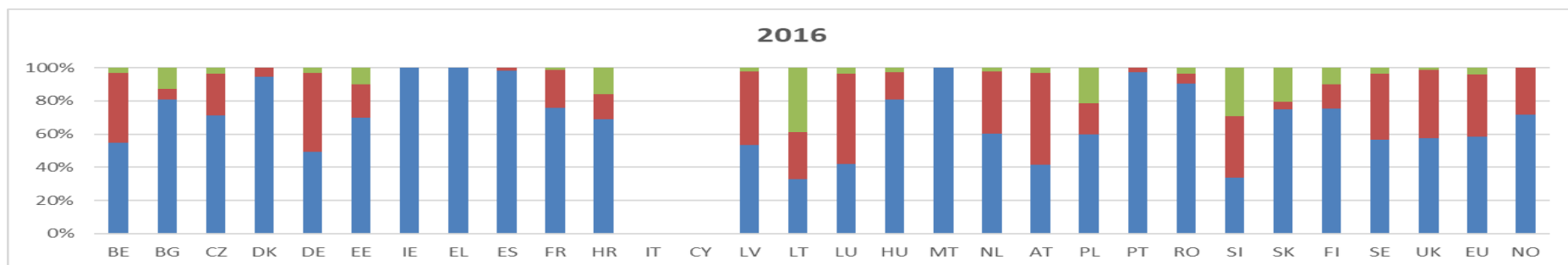
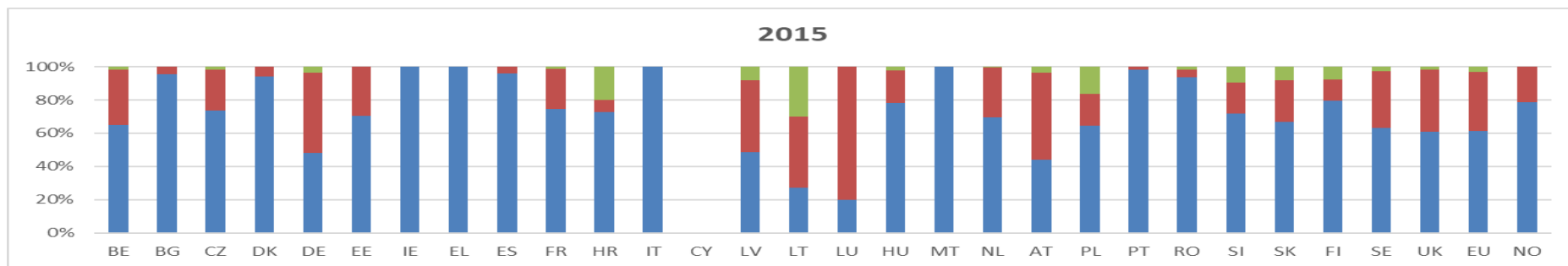
Punctul 8.3 din raport conține informații suplimentare privind aceste grafice.



## Anexa V – Defalcarea unităților de transport neconforme cu dispozițiile în funcție de locul de origine

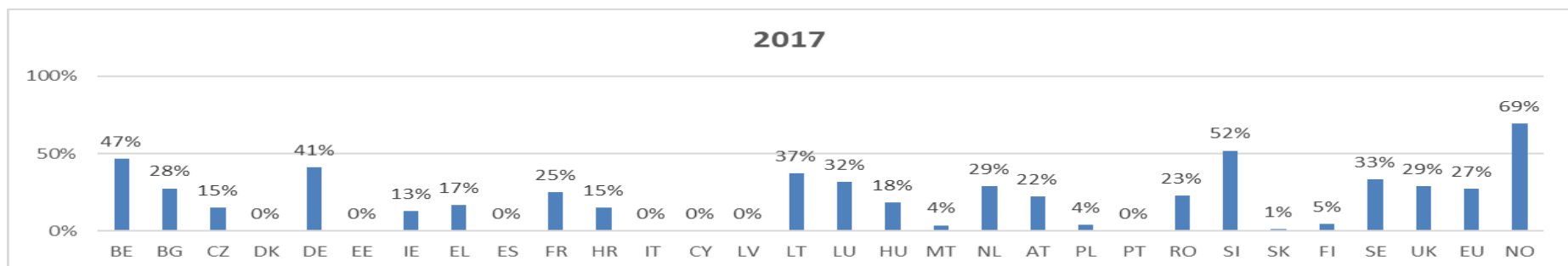
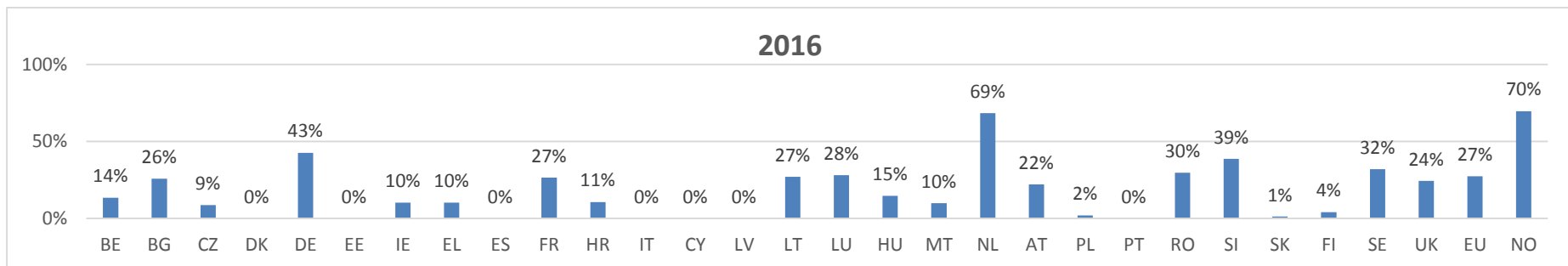
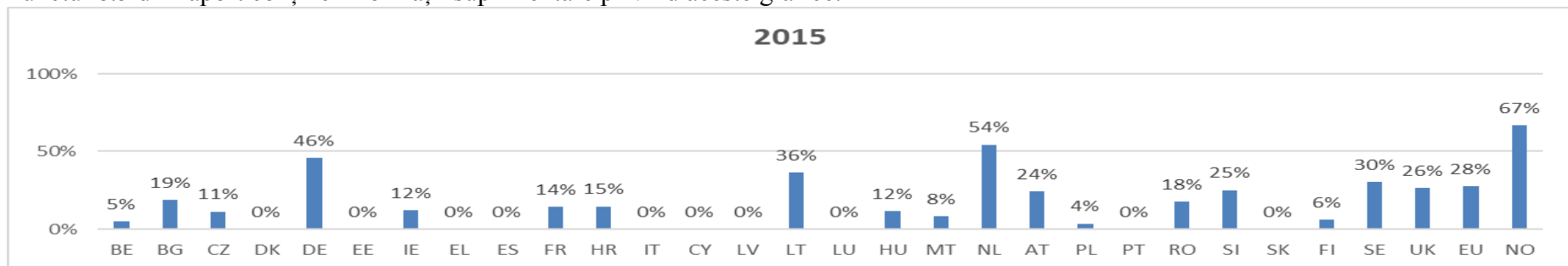
Punctul 8.4 din raport conține informații suplimentare privind aceste grafice.

■ Național   
 ■ UE   
 ■ Din afara UE



**Anexa VI**  
**Frecvența imobilizării unităților de transport neconforme cu dispozițiile**

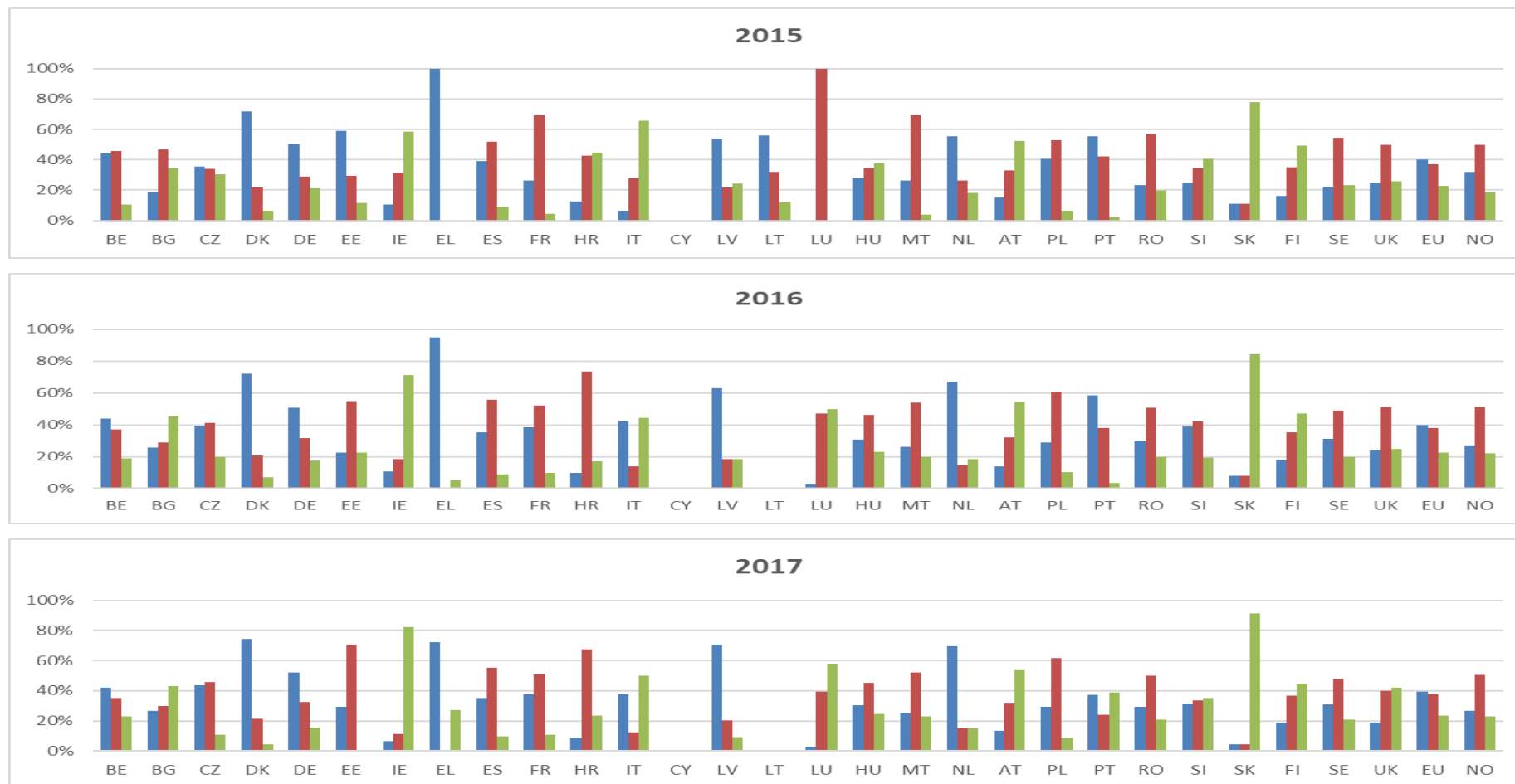
Punctul 8.5 din raport conține informații suplimentare privind aceste grafice.



## Anexa VII Defalcarea pe categorii de risc

Punctul 8.6 din raport conține informații suplimentare privind aceste grafice.

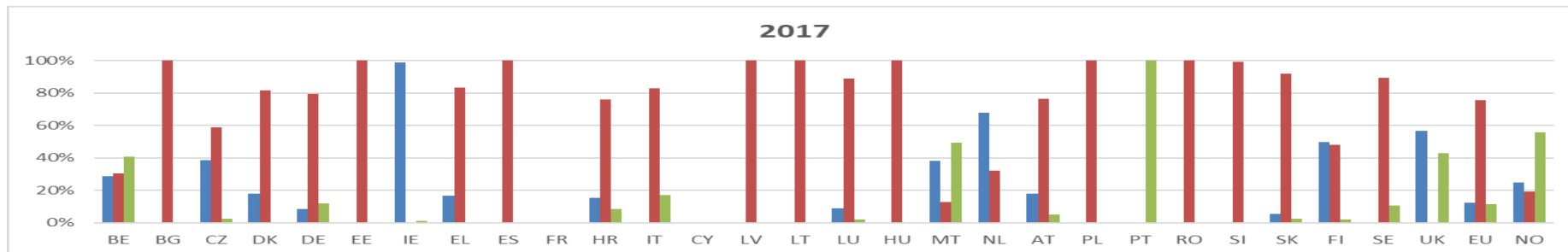
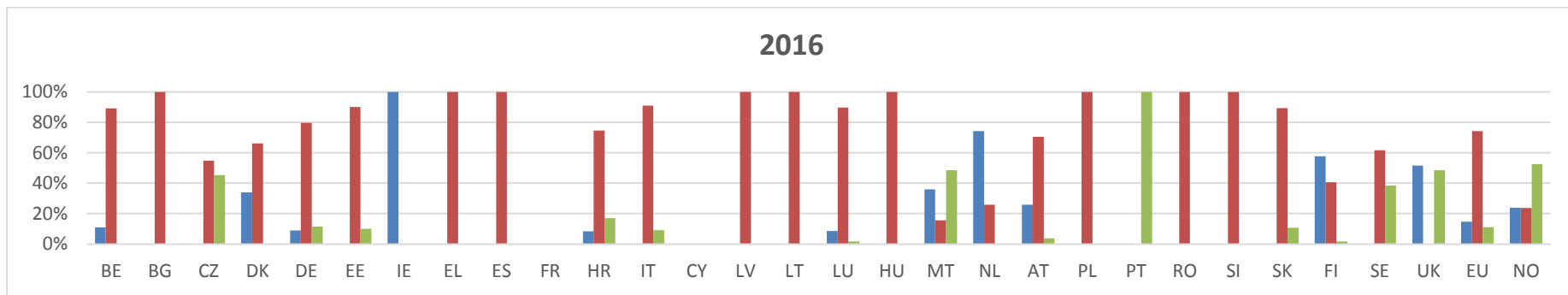
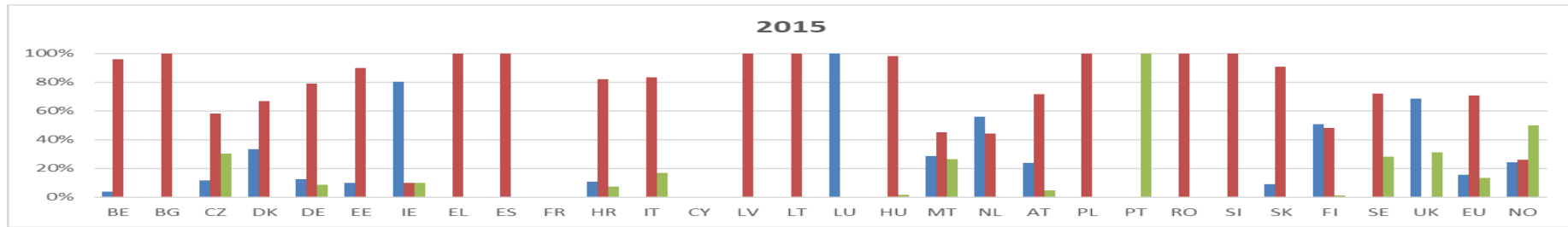
■ Cat.I   
 ■ Cat.II   
 ■ Cat.III



### Anexa VIII – Defalcarea pe tipuri de sancțiuni

Punctul 8.7 din raport conține informații suplimentare privind aceste grafice.

■ Avertisment   
 ■ Amendă   
 ■ Altele



**Anexa IX – Transportul rutier anual de mărfuri periculoase în milioane de tone-kilometri**

Punctul 6 din raport conține informații suplimentare privind acest tabel.	2012	2013	2014	2015	2016	2017
UE-28	80 803	73 945	75 024	80 522	80 985	82 519
UE-27	80 292	73 462	74 523	80 067	80 454	81 938
BE	1 985	2 124	1 694	3 353	4 070	3 838
BG	928	958	684	885	469	591
CZ	1 393	1 281	1 567	1 865	2 224	1 895
DK	767	760	690	814	699	621
DE	12 773	12 958	12 912	12 425	12 725	12 934
EE	133	163	172	146	145	208
IE	443	476	355	347	306	146
EL	2 268	1 169	1 010	1 377	798	1 451
ES	11 833	10 626	11 718	12 269	11 538	12 735
FR	8 900	8 158	7 976	8 281	9 747	9 737
HR	511	483	501	455	531	582
IT	8 313	8 037	7 358	6 942	6 635	7 918
CY	167	181	147	138	165	193
LV	219	213	227	315	335	282
LT	392	386	534	488	591	593
LU	581	700	839	454	482	503
HU	883	997	1 023	1 206	1 315	1 273
MT (1)	:	:	:	:	:	:
NL	2 232	1 342	957	1 171	1 181	1 296
AT	928	946	933	927	1 010	1 033
PL	6 801	7 024	8 778	9 174	8 444	8 785
PT	715	973	946	1 158	983	1 035
RO	1 453	1 704	1 664	1 623	2 326	2 490
SI	637	552	724	714	857	890
SK	289	228	329	364	398	496
FI	1 357	1 426	1 423	1 909	2 201	1 888
SE	1 251	1 064	1 283	2 122	1 794	1 983
UK	12 653	9 017	8 583	9 601	9 015	7 121
NO	1 319	1 141	1 029	1 333	1 460	1 286

(1) Malta: derogare în temeiul Regulamentului (UE) nr. 70/2012

Sursă: Eurostat (codul datelor online: road\_go\_ta\_dg)