

Brussell, 27 ta' Frar 2020
(OR. en)

6363/20
ADD 1

TRANS 78

NOTA TA' TRASMISSJONI

minn:	Segretarju Ġenerali tal-Kummissjoni Ewropea, iffirmat mis-Sur Jordi AYET PUIGARNAU, Direttur
lil:	Is-Sur Jeppe TRANHOLM-MIKKELSEN, Segretarju Ġenerali tal-Kunsill tal-Unjoni Ewropea
Nru dok. Cion:	COM(2020) 69 final Annexes 1 to 9
Suġġett:	ANNESSI tar-RAPPORT TAL-KUMMISSJONI LILL-PARLAMENT EWROPEW U LILL-KUNSILL dwar l-applikazzjoni mill-Istati Membri tad-Direttiva tal-Kunsill 95/50/KE dwar proċeduri uniformi għal verifiki fuq it-trasport ta' merkanzija perikoluża bit-triq

Id-delegazzjonijiet għandhom isibu mehmuz id-dokument COM(2020) 69 final Annexes 1 to 9.

Mehmuz: COM(2020) 69 final Annexes 1 to 9



IL-KUMMISSJONI
EWROPEA

Brussell, 26.2.2020
COM(2020) 69 final

ANNEXES 1 to 9

ANNESSI

tar-

RAPPORT TAL-KUMMISSJONI LILL-PARLAMENT EWROPEW U LILL- KUNSILL

**dwar l-applikazzjoni mill-Istati Membri tad-Direttiva tal-Kunsill 95/50/KE dwar
proċeduri uniformi għal verifiki fuq it-trasport ta' merkanzija perikoluża bit-triq**

Anness I

Evoluzzjoni tal-ghadd ta' verifiki, tan-nuqqas ta' konformità u tal-ksur tal-kategorija I

Aktar informazzjoni dwar din it-tabella hija pprovduta f'§ 7 tar-rapport.

PAJJIŻ		2012	2013	2014	2015	2016	2017
BE	Ghadd Verifiki ta'	4 504	4 001	4 095	4 156	7 231	1 623
	% Nuqqas ta' konformità	17,94%	19,80 %	19,88 %	28,90 %	26,79 %	28,22 %
	% Kategorija ta' Riskju I	48,51 %	42,93 %	42,26 %	43,97 %	44,03 %	20,64 %
BG	Ghadd Verifiki ta'	5 424	4 237	3 212	2 772	2 444	2 108
	% Nuqqas ta' konformità	0,59 %	1,06 %	0,72 %	2,31 %	1,27 %	1,90 %
	% Kategorija ta' Riskju I	84,38 %	31,11 %	30,43 %	18,75 %	25,81 %	27,50 %
CZ	Ghadd Verifiki ta'	1932	1743	1640	1913	1736	1524
	% Nuqqas ta' konformità	11,39 %	10,27 %	12,62 %	7,89 %	13,77 %	10,37 %
	% Kategorija ta' Riskju I	25,00 %	21,79 %	30,92 %	35,33 %	39,33 %	49,37 %
DK	Ghadd Verifiki ta'	531	323	675	579	266	294
	% Nuqqas ta' konformità	50,28 %	0,31 %	34,67 %	41,45 %	40,98 %	48,64 %
	% Kategorija ta' Riskju I	35,58 %	83,00 %	71,79 %	71,88 %	72,22 %	73,50 %
DE	Ghadd Verifiki ta'	55 195	55 344	49 851	45 961	41 290	40 956
	% Nuqqas ta' konformità	25,52 %	24,44 %	26,23 %	25,13 %	26,97 %	25,46 %
	% Kategorija ta' Riskju I	47,65 %	48,65 %	50,97 %	50,26 %	50,80 %	48,36 %
EE	Ghadd Verifiki ta'	73	14	34	39	39	149
	% Nuqqas ta' konformità	17,81 %	42,86 %	50,00 %	43,59 %	25,64 %	5,37 %
	% Kategorija ta' Riskju I	53,85 %	66,67 %	76,47 %	58,82 %	22,58 %	62,50 %
IE	Ghadd Verifiki ta'	437	370	296	194	148	255
	% Nuqqas ta' konformità	21,28 %	25,68 %	23,31 %	21,13 %	26,35 %	33,73 %
	% Kategorija ta' Riskju I	35,48 %	23,16 %	37,68 %	10,42 %	10,53 %	15,85 %
EL	Ghadd Verifiki ta'	757	596	437	324	6 290	20 870
	% Nuqqas ta' konformità	0,53 %	0,17 %	0,23 %	0,31 %	0,62 %	0,20 %
	% Kategorija ta' Riskju I	75,00 %	100,00 %	100,00 %	100,00 %	94,87 %	66,67 %
ES	Ghadd Verifiki ta'	9 480	10 382	9 635	7 644	6 025	7 917
	% Nuqqas ta'	67,90 %	56,88 %	49,77 %	51,53 %	47,19 %	38,88 %

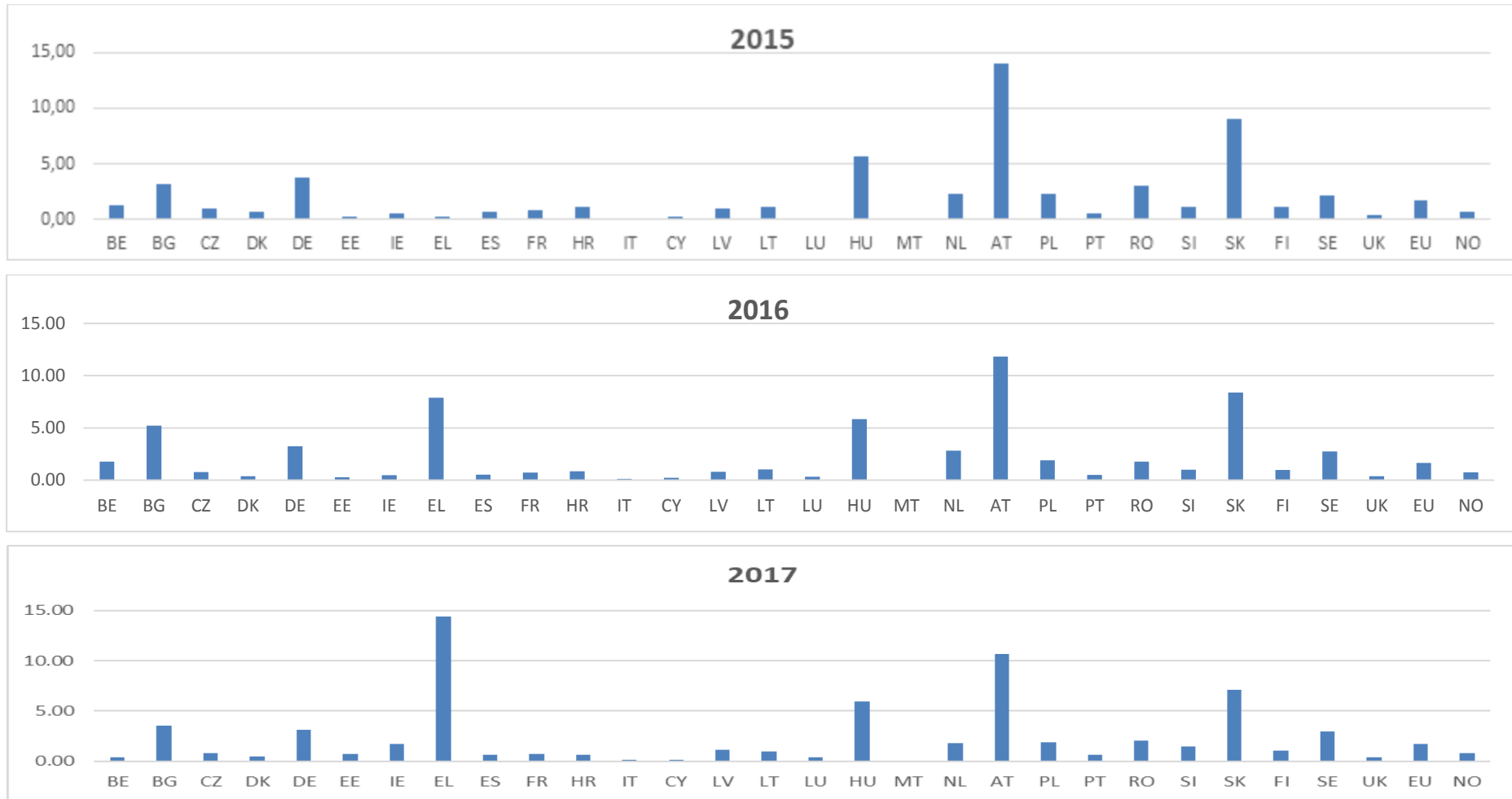
PAJJIŻ		2012	2013	2014	2015	2016	2017
	konformità						
	% Kategorija ta' Riskju I	67,07 %	58,54 %	46,24 %	39,27 %	35,39 %	37,33 %
FR	Ghadd ta' Verifiki	7 546	7 345	7 746	7 528	7 161	7 450
	% Nuqqas ta' konformità	13,86 %	13,41 %	13,16 %	8,28 %	6,63 %	7,32 %
	% Kategorija ta' Riskju I	28,30 %	27,31 %	26,50 %	26,48 %	38,32 %	38,17 %
HR	Ghadd ta' Verifiki	243	394	484	518	453	352
	% Nuqqas ta' konformità	22,22 %	13,96 %	20,87 %	18,53 %	20,75 %	24,15 %
	% Kategorija ta' Riskju I	12,96 %	16,36 %	16,83 %	12,50 %	9,57 %	15,29 %
IT	Ghadd ta' Verifiki	6 235	4 789	3 120	1 215	851	850
	% Nuqqas ta' konformità	5,21 %	4,34 %	5,00 %	7,41 %	0,00 %	0,00 %
	% Kategorija ta' Riskju I	26,77 %	25,96 %	29,49 %	6,67 %	42,11 %	36,36 %
CY	Ghadd ta' Verifiki	88	80	42	28	38	32
	% Nuqqas ta' konformità	2,27 %	22,50 %	28,57 %	0,00 %	0,00 %	0,00 %
	% Kategorija ta' Riskju I	0,00 %	5,56 %	0,00 %	#M/A	#M/A	#M/A
LV	Ghadd ta' Verifiki	197	182	259	290	267	320
	% Nuqqas ta' konformità	19,29 %	20,88 %	10,81 %	12,76 %	16,10 %	15,31 %
	% Kategorija ta' Riskju I	60,53 %	63,16 %	53,57 %	54,05 %	63,27 %	59,18 %
LT	Ghadd ta' Verifiki	531	577	610	575	613	583
	% Nuqqas ta' konformità	9,60 %	13,00 %	13,61 %	28,35 %	13,87 %	13,89 %
	% Kategorija ta' Riskju I	21,57 %	10,67 %	26,51 %	56,06 %	#M/A	#M/A
LU	Ghadd ta' Verifiki	222	186	98	28	156	181
	% Nuqqas ta' konformità	52,25 %	37,10 %	46,94 %	17,86 %	36,54 %	41,99 %
	% Kategorija ta' Riskju I	3,45 %	2,90 %	4,35 %	0,00 %	3,03 %	1,22 %
HU	Ghadd ta' Verifiki	6 184	6 588	9 692	6 860	7 674	7 609
	% Nuqqas ta' konformità	22,93 %	6,27 %	3,96 %	5,93 %	6,46 %	7,25 %
	% Kategorija ta' Riskju I	4,51 %	32,20 %	42,45 %	27,92 %	30,85 %	44,75 %
MT	Ghadd ta' Verifiki	77	78	72	73	75	74
	% Nuqqas ta' konformità	63,64 %	51,28 %	81,94 %	67,12 %	66,67 %	72,97 %

PAJJIŻ		2012	2013	2014	2015	2016	2017
	% Kategorija ta' Riskju I	12,24 %	15,00 %	38,98 %	26,53 %	26,00 %	9,26 %
NL	Ghadd ta' Verifiki	4 023	3 451	2 956	2 751	3 322	2 314
	% Nuqqas ta' konformità	30,75 %	30,48 %	14,14 %	18,97 %	21,13 %	26,58 %
	% Kategorija ta' Riskju I	97,49 %	132,41 %	353,11 %	55,57 %	66,92 %	61,43 %
AT	Ghadd ta' Verifiki	11 966	11 676	13 851	12 927	11 951	11 065
	% Nuqqas ta' konformità	30,32 %	30,44 %	27,10 %	26,30 %	27,39 %	29,42 %
	% Kategorija ta' Riskju I	19,38 %	17,45 %	16,49 %	14,97 %	13,66 %	13,03 %
PL	Ghadd ta' Verifiki	19 940	23 607	22 838	20 477	16 047	16 236
	% Nuqqas ta' konformità	3,08 %	3,81 %	4,22 %	4,87 %	8,35 %	8,09 %
	% Kategorija ta' Riskju I	36,59 %	36,89 %	35,41 %	40,48 %	28,88 %	20,62 %
PT	Ghadd ta' Verifiki	657	834	633	616	499	661
	% Nuqqas ta' konformità	29,68 %	27,82 %	44,39 %	50,32 %	50,70 %	49,92 %
	% Kategorija ta' Riskju I	49,74 %	61,64 %	45,20 %	55,48 %	58,50 %	44,61 %
RO	Ghadd ta' Verifiki	2 417	4 528	5 516	4 890	4 137	5 059
	% Nuqqas ta' konformità	4,43 %	5,96 %	4,82 %	4,76 %	3,34 %	2,85 %
	% Kategorija ta' Riskju I	16,82 %	23,70 %	27,44 %	23,18 %	29,71 %	22,45 %
SI	Ghadd ta' Verifiki	1 548	1 878	1 494	774	853	1 282
	% Nuqqas ta' konformità	2,45 %	2,29 %	3,48 %	4,13 %	7,27 %	10,84 %
	% Kategorija ta' Riskju I	57,89 %	46,51 %	46,15 %	25,00 %	38,71 %	51,80 %
SK	Ghadd ta' Verifiki	217	2 302	3 531	3 290	3 338	3 518
	% Nuqqas ta' konformità	1,38 %	0,13 %	0,08 %	0,36 %	2,49 %	2,10 %
	% Kategorija ta' Riskju I	0,00 %	0,00 %	0,00 %	11,11 %	7,89 %	6,58 %
FI	Ghadd ta' Verifiki	3 073	2 302	2 434	2 076	2 130	2 000
	% Nuqqas ta' konformità	27,43 %	27,15 %	25,43 %	26,01 %	29,91 %	25,00 %
	% Kategorija ta' Riskju I	12,22 %	17,44 %	17,61 %	15,92 %	17,80 %	12,35 %
SE	Ghadd ta' Verifiki	6 903	7 147	5 332	4 724	4 949	5 903
	% Nuqqas ta' konformità	15,89 %	15,49 %	21,85 %	21,40 %	22,47 %	27,51 %
	% Kategorija	19,78 %	17,89 %	23,78 %	22,06 %	31,29 %	23,90 %

PAJJIŻ		2012	2013	2014	2015	2016	2017
	ta' Riskju I						
UK	Ghadd ta' Verifiki	2 962	3 217	2 765	3 744	3 377	2 871
	% Nuqqas ta' konformità	37,31 %	25,46 %	58,34 %	31,12 %	36,33 %	24,80 %
	% Kategorija ta' Riskju I	22,35 %	20,51 %	11,41 %	24,64 %	23,88 %	14,95 %
UE	Ghadd ta' Verifiki	153 362	157 455	150 348	136 966	133 360	144 056
	% Nuqqas ta' konformità	22,12 %	20,08 %	20,80 %	19,64 %	19,88 %	17,07 %
	% Kategorija ta' Riskju I	44,15 %	45,00 %	42,65 %	40,24 %	39,62 %	36,64 %
NO	Ghadd ta' Verifiki	563	755	793	862	1 081	1 018
	% Nuqqas ta' konformità	25,75 %	34,70 %	35,31 %	31,79 %	38,48 %	40,86 %
	% Kategorija ta' Riskju I	26,90 %	25,19 %	25,00 %	31,71 %	26,92 %	24,76 %

Anness II
Frekwenza tal-verifiki ghal kull miljun tunnellata-kilometru

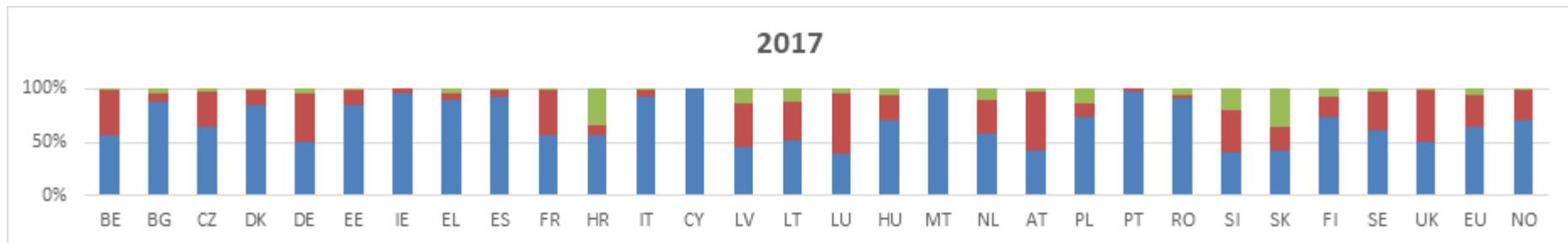
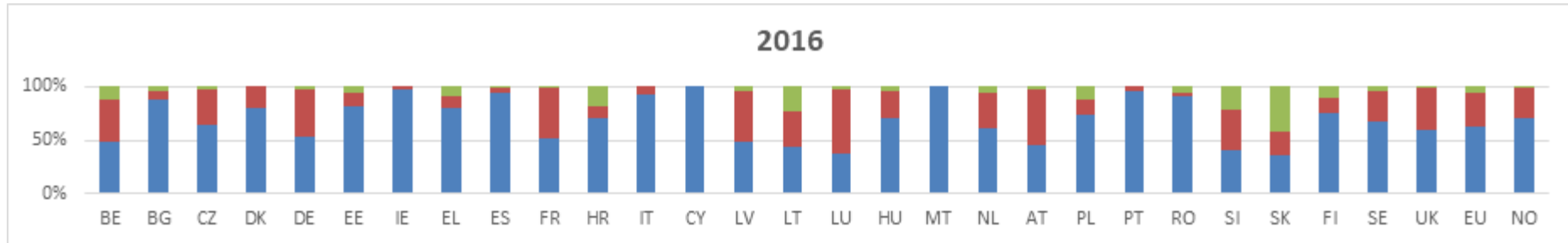
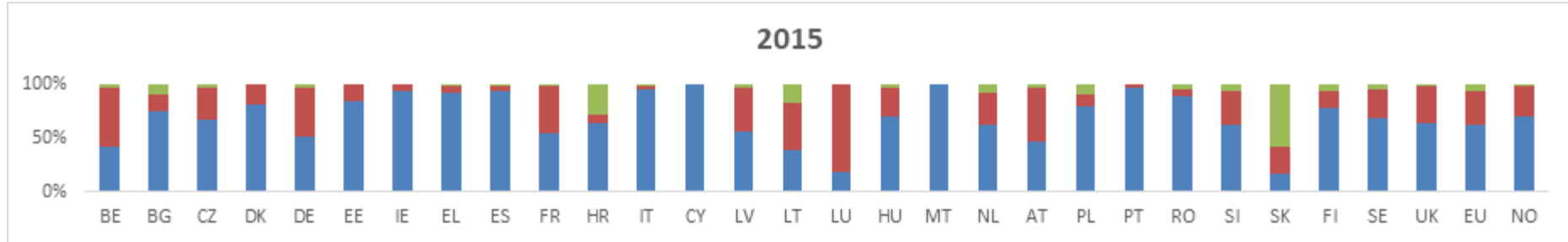
Aktar informazzjoni dwar dawn il-graffs hija pprovduta f' § 8.1 tar-rapport.



Anness III - Tqassim tal-verifiki skont il-post tal-orijini

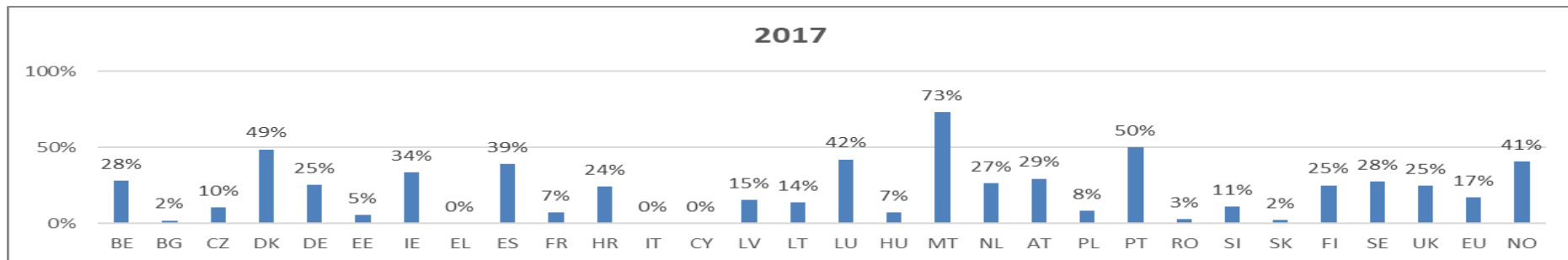
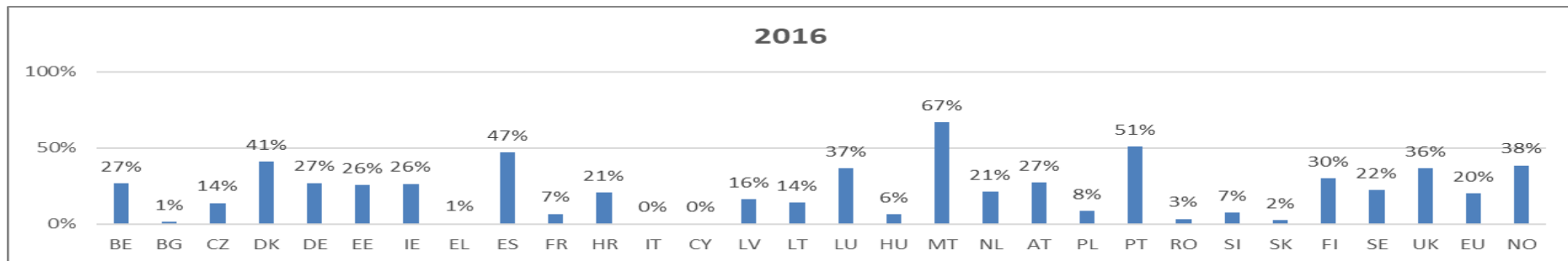
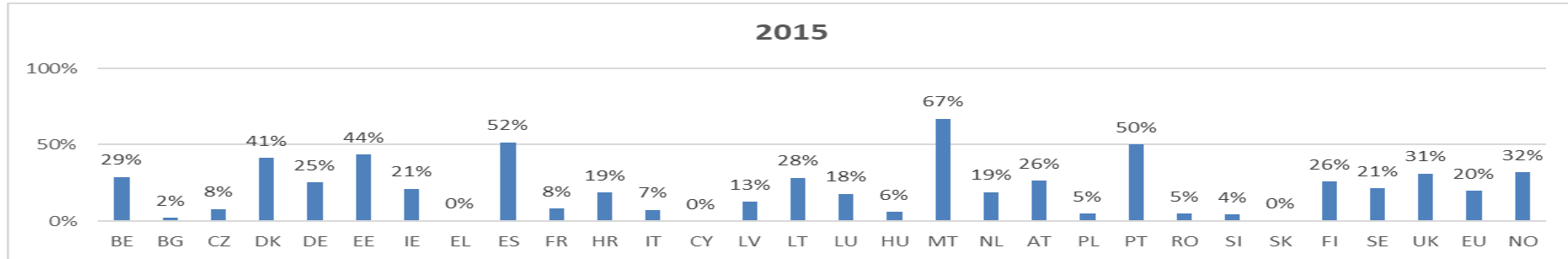
Aktar informazzjoni dwar dawn il-graffs hija pprovduta f'§ 8.2 tar-rapport.

■ Nazzjonali
 ■ UE
 ■ Mhux tal-UE



Anness IV
Proporzjon tal-unitajiet ta' trasport mhux konformi mad-dispożizzjonijiet

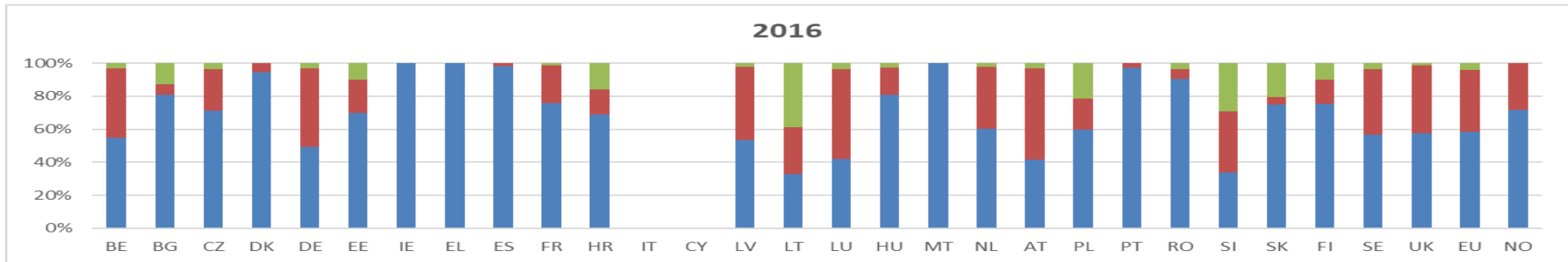
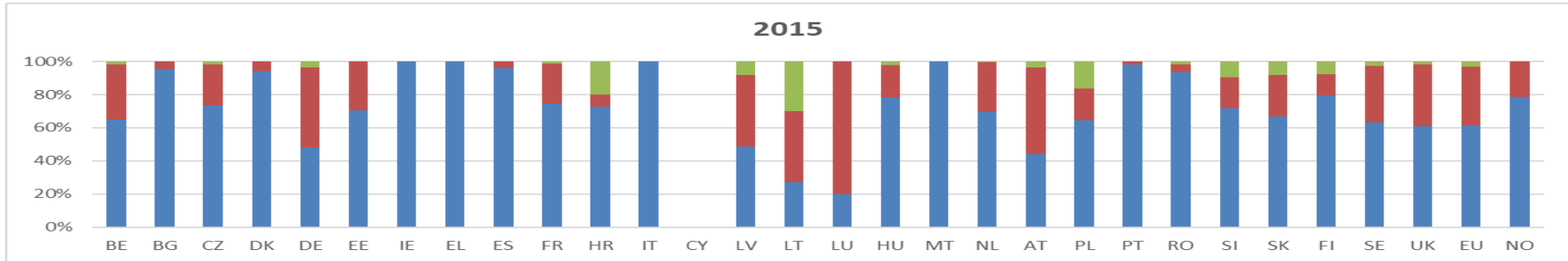
Aktar informazzjoni dwar dawn il-graffs hija pprovduta f' § 8.3 tar-rapport.

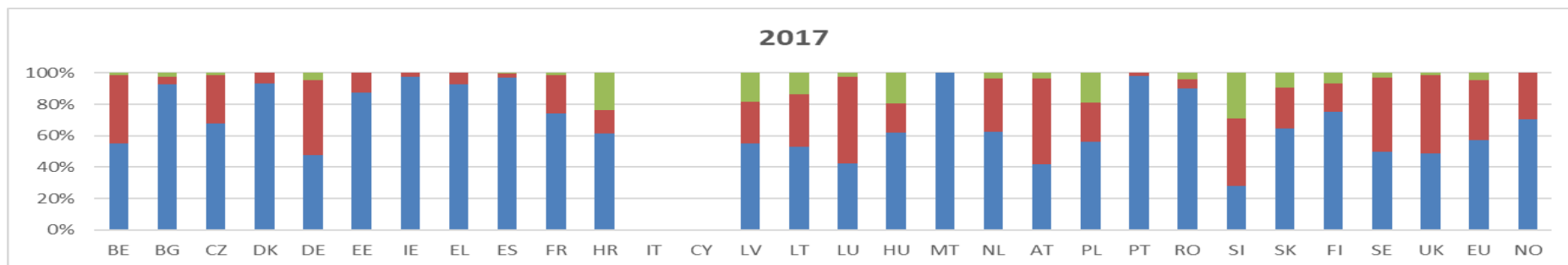


Anness V - Tqassim tal-unitajiet ta' trasport mhux konformi mad-dispożizzjonijiet skont il-post tal-orġini

Aktar informazzjoni dwar dawn il-graffs hija pprovduta f' § 8.4 tar-rapport.

■ Nazzjonali
 ■ UE
 ■ Mhux tal-UE

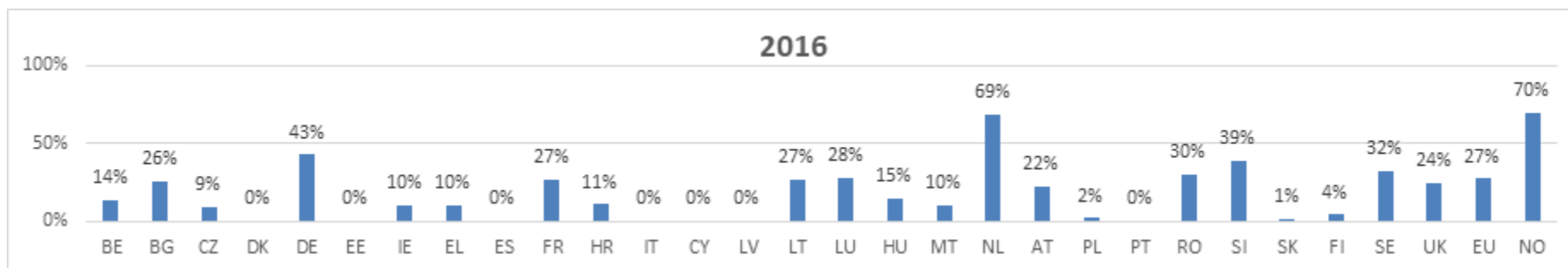
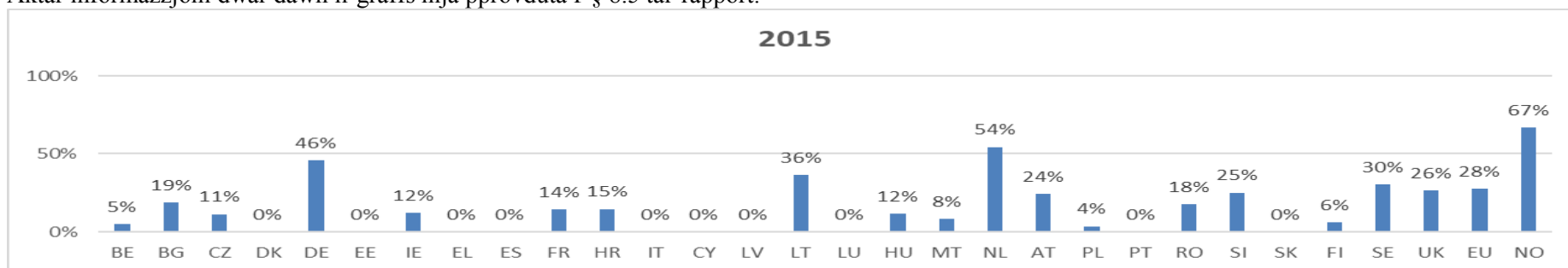


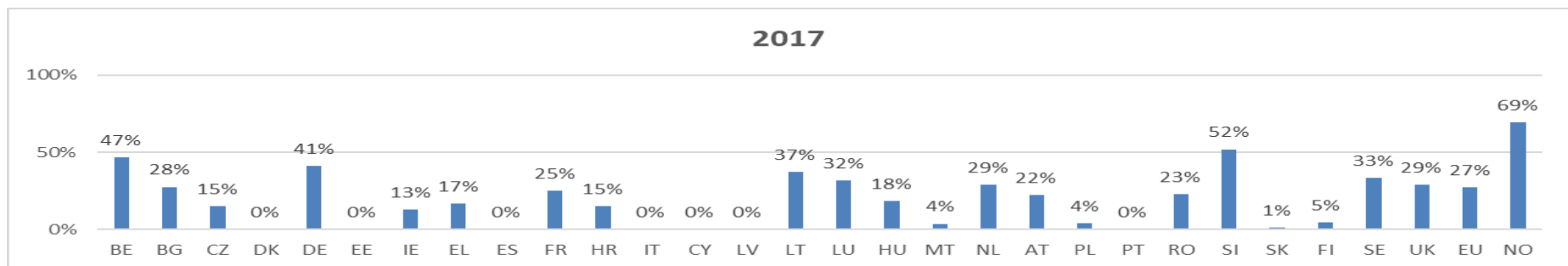


Anness VI

Frekwenza tal-immobilizzazzjoni tal-unitajiet ta' trasport mhux konformi mad-dispożizzjonijiet

Aktar informazzjoni dwar dawn il-graffs hija pprovduta f' § 8.5 tar-rapport.

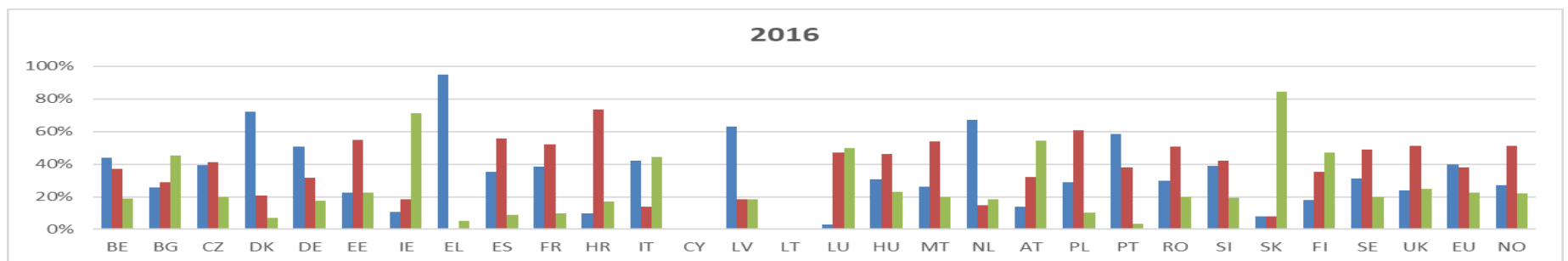
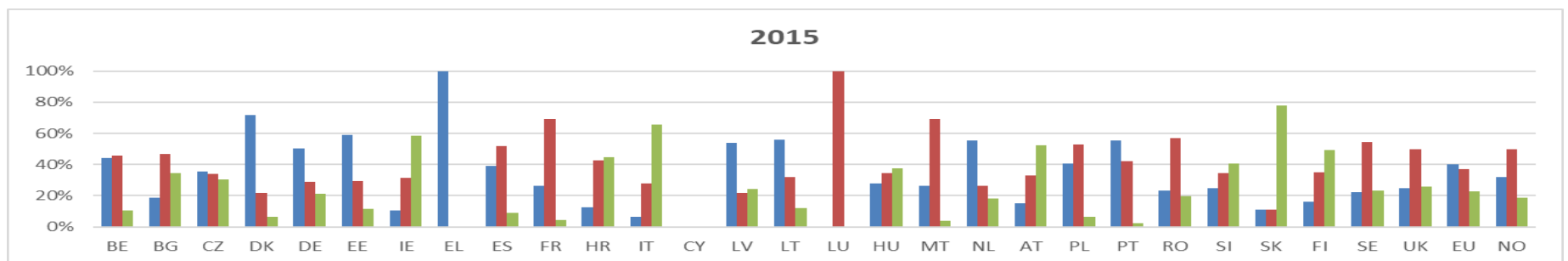


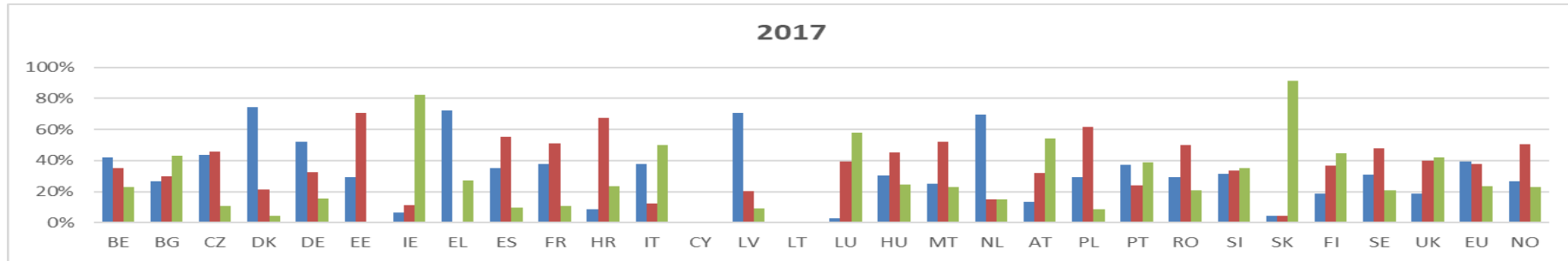


Anness VII
Tqassim skont il-kategoriji ta' riskju

Aktar informazzjoni dwar dawn il-graffs hija pprovduta f' § 8.6 tar-rapport.

■ Kat.I
 ■ Kat.II
 ■ Kat.III

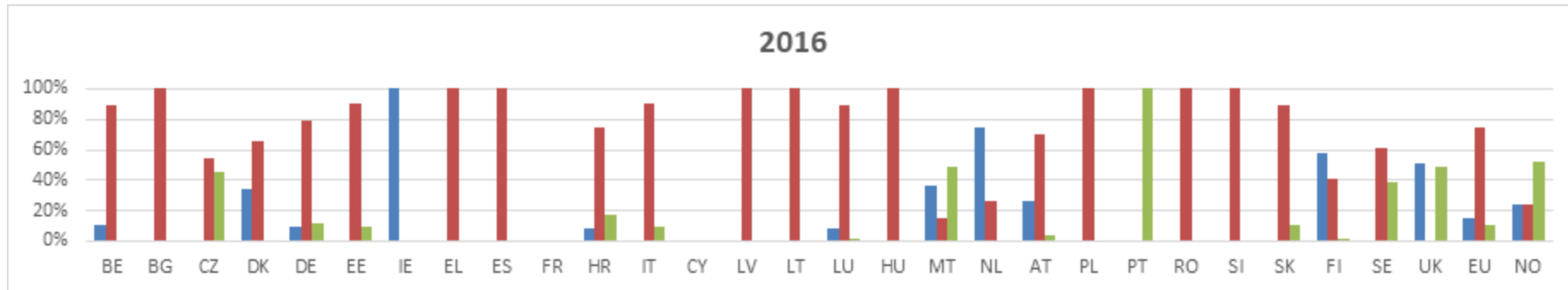
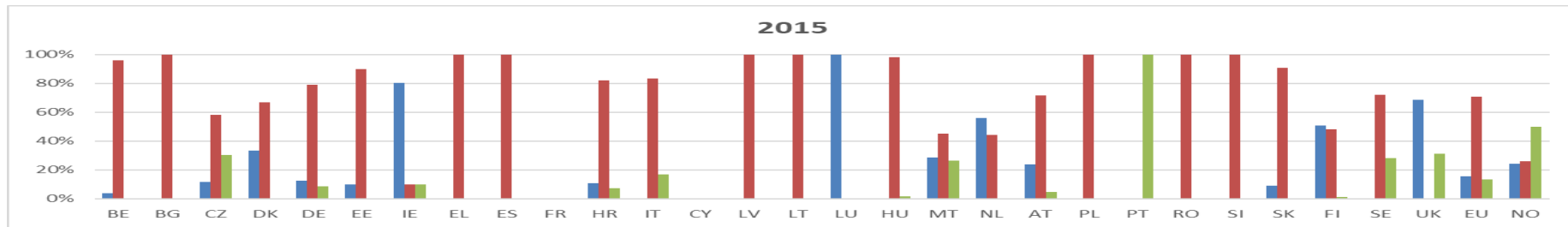


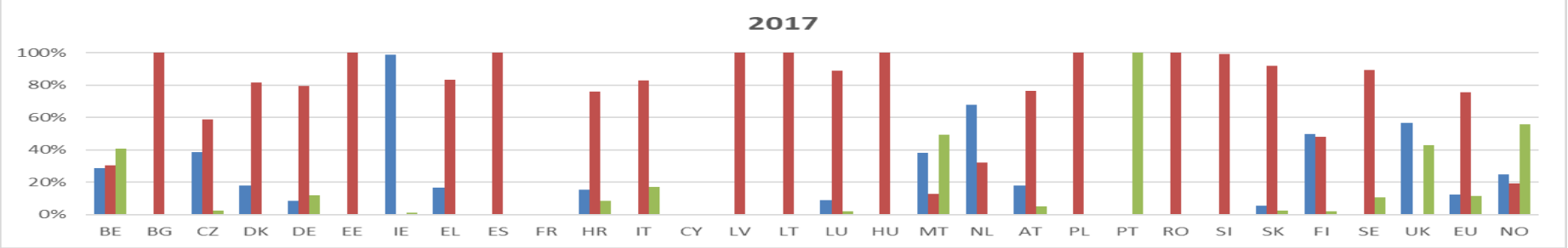


Anness VIII - Tqassim skont it-tip ta' penali

Aktar informazzjoni dwar dawn il-graffs hija pprovduta f' § 8.7 tar-rapport.

■ Twissija
 ■ Multa
 ■ Ohrajn





Anness IX
Trasport annwali tal-merkanzija perikoluża bit-triq f' miljuni ta' tunnelli-kilometri

Aktar informazzjoni dwar din it-tabella hija pprovduta f' § 6 tar-rapport.	2012	2013	2014	2015	2016	2017
EU-28	80 803	73 945	75 024	80 522	80 985	82 519
EU-27	80 292	73 462	74 523	80 067	80 454	81 938
BE	1 985	2 124	1 694	3 353	4 070	3 838
BG	928	958	684	885	469	591
CZ	1 393	1 281	1 567	1 865	2 224	1 895
DK	767	760	690	814	699	621
DE	12 773	12 958	12 912	12 425	12 725	12 934
EE	133	163	172	146	145	208
IE	443	476	355	347	306	146
EL	2 268	1 169	1 010	1 377	798	1 451
ES	11 833	10 626	11 718	12 269	11 538	12 735
FR	8 900	8 158	7 976	8 281	9 747	9 737
HR	511	483	501	455	531	582
IT	8 313	8 037	7 358	6 942	6 635	7 918
CY	167	181	147	138	165	193
LV	219	213	227	315	335	282
LT	392	386	534	488	591	593
LU	581	700	839	454	482	503
HU	883	997	1 023	1 206	1 315	1 273
MT (1)	:	:	:	:	:	:
NL	2 232	1 342	957	1 171	1 181	1 296
AT	928	946	933	927	1 010	1 033
PL	6 801	7 024	8 778	9 174	8 444	8 785
PT	715	973	946	1 158	983	1 035
RO	1 453	1 704	1 664	1 623	2 326	2 490
SI	637	552	724	714	857	890
SK	289	228	329	364	398	496
FI	1 357	1 426	1 423	1 909	2 201	1 888
SE	1 251	1 064	1 283	2 122	1 794	1 983
UK	12 653	9 017	8 583	9 601	9 015	7 121
NO	1 319	1 141	1 029	1 333	1 460	1 286

(1) Malta: Deroga skont ir-Regolament (UE) Nru 70/2012

Sors: Eurostat (kodiċi tad-data online: road_go_ta_dg)