



Euroopan unionin
neuvosto

Bryssel, 27. helmikuuta 2020
(OR. en)

6363/20
ADD 1

TRANS 78

SAATE

Lähettäjä:	Euroopan komission pääsihteerin puolesta Jordi AYET PUIGARNAU, johtaja
Vastaanottaja:	Jeppe TRANHOLM-MIKKELSEN, Euroopan unionin neuvoston pääsihteerin
Kom:n asiak. nro:	COM(2020) 69 final – Liitteet 1 – 9
Asia:	LIITTEET asiakirjaan KOMISSION KERTOMUS EUROOPAN PARLAMENTILLE JA NEUVOSTOLLE yhtenäisestä menettelystä vaarallisten aineiden tiekuljetusten tarkastuksissa annetun neuvoston direktiivin 95/50/ey soveltamisesta jäsenvaltioissa

Valtuuskunnille toimitetaan oheisena asiakirja COM(2020) 69 final – Liitteet 1 – 9.

Liite: COM(2020) 69 final – Liitteet 1 – 9



EUROOPAN
KOMISSIO

Bryssel 26.2.2020
COM(2020) 69 final

ANNEXES 1 to 9

LIITTEET

asiakirjaan

KOMISSION KERTOMUS EUROOPAN PARLAMENTILLE JA NEUVOSTOLLE

**yhtenäisestä menettelystä vaarallisten aineiden tiekuljetusten tarkastuksissa annetun
neuvoston direktiivin 95/50/ey soveltamisesta jäsenvaltioissa**

Liite I**Tarkastusten, määräystenvastaisuuksien ja luokan I rikkomusten lukumäärän kehitys**

Lisätietoja tästä taulukosta annetaan kertomuksen 7 kohdassa.

MAA		2012	2013	2014	2015	2016	2017
BE	Tarkastuksia	4504	4001	4095	4156	7231	1623
	Määr. vastaisia (%)	17,94 %	19,80 %	19,88 %	28,90 %	26,79 %	28,22 %
	Vaaraluokka I (%)	48,51 %	42,93 %	42,26 %	43,97 %	44,03 %	20,64 %
BG	Tarkastuksia	5424	4237	3212	2772	2444	2108
	Määr. vastaisia (%)	0,59 %	1,06 %	0,72 %	2,31 %	1,27 %	1,90 %
	Vaaraluokka I (%)	84,38 %	31,11 %	30,43 %	18,75 %	25,81 %	27,50 %
CZ	Tarkastuksia	1932	1743	1640	1913	1736	1524
	Määr. vastaisia (%)	11,39 %	10,27 %	12,62 %	7,89 %	13,77 %	10,37 %
	Vaaraluokka I (%)	25,00 %	21,79 %	30,92 %	35,33 %	39,33 %	49,37 %
DK	Tarkastuksia	531	323	675	579	266	294
	Määr. vastaisia (%)	50,28 %	0,31 %	34,67 %	41,45 %	40,98 %	48,64 %
	Vaaraluokka I (%)	35,58 %	83,00 %	71,79 %	71,88 %	72,22 %	73,50 %
DE	Tarkastuksia	55195	55344	49851	45961	41290	40956
	Määr. vastaisia (%)	25,52 %	24,44 %	26,23 %	25,13 %	26,97 %	25,46 %
	Vaaraluokka I (%)	47,65 %	48,65 %	50,97 %	50,26 %	50,80 %	48,36 %
EE	Tarkastuksia	73	14	34	39	39	149
	Määr. vastaisia (%)	17,81 %	42,86 %	50,00 %	43,59 %	25,64 %	5,37 %
	Vaaraluokka I (%)	53,85 %	66,67 %	76,47 %	58,82 %	22,58 %	62,50 %
IE	Tarkastuksia	437	370	296	194	148	255
	Määr. vastaisia (%)	21,28 %	25,68 %	23,31 %	21,13 %	26,35 %	33,73 %
	Vaaraluokka I (%)	35,48 %	23,16 %	37,68 %	10,42 %	10,53 %	15,85 %
EL	Tarkastuksia	757	596	437	324	6290	20870
	Määr. vastaisia (%)	0,53 %	0,17 %	0,23 %	0,31 %	0,62 %	0,20 %
	Vaaraluokka I (%)	75,00 %	100,00 %	100,00 %	100,00 %	94,87 %	66,67 %
ES	Tarkastuksia	9480	10382	9635	7644	6025	7917
	Määr. vastaisia (%)	67,90 %	56,88 %	49,77 %	51,53 %	47,19 %	38,88 %
	Vaaraluokka I (%)	67,07 %	58,54 %	46,24 %	39,27 %	35,39 %	37,33 %
FR	Tarkastuksia	7546	7345	7746	7528	7161	7450
	Määr. vastaisia	13,86 %	13,41 %	13,16 %	8,28 %	6,63 %	7,32 %

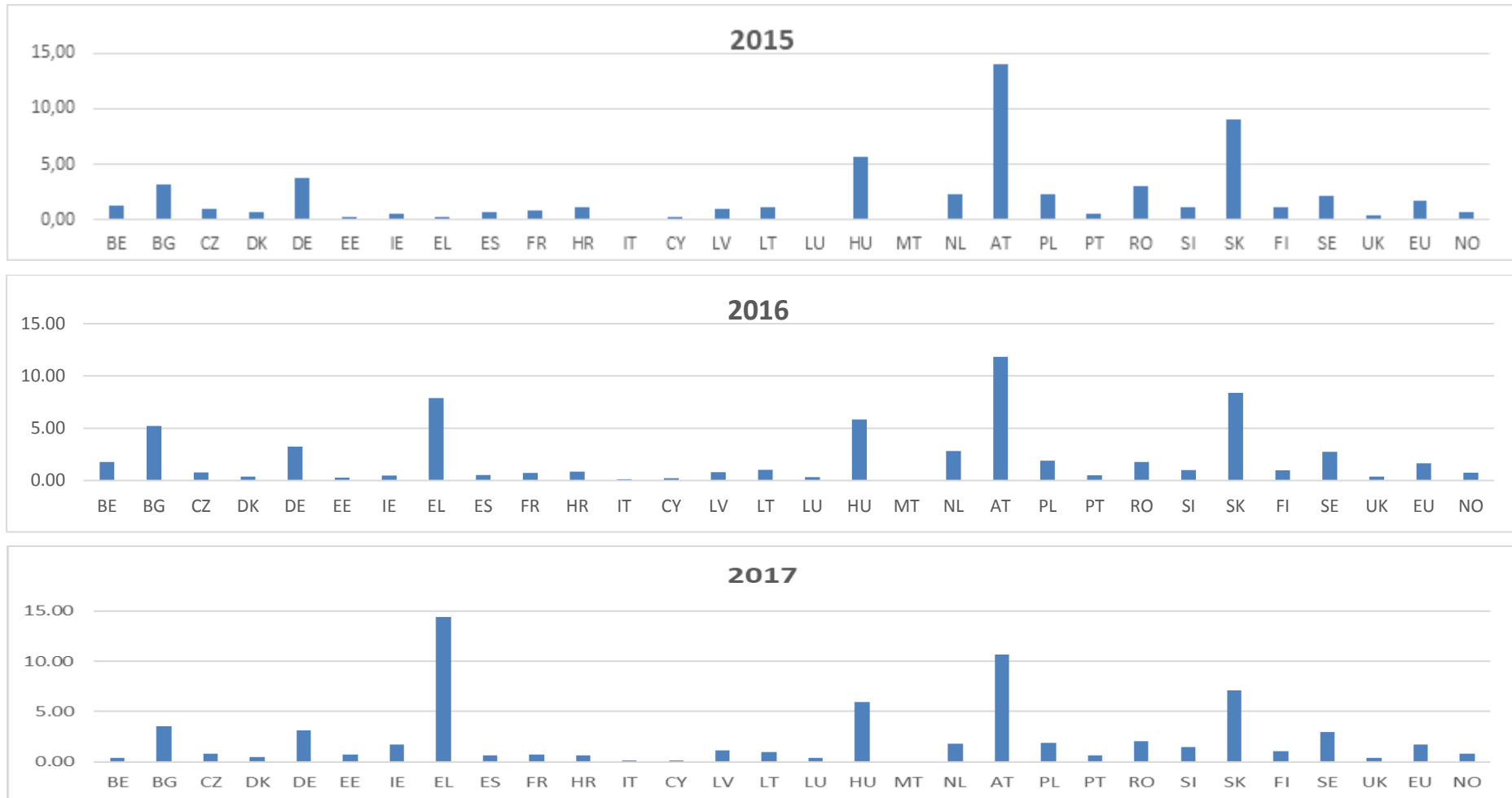
MAA		2012	2013	2014	2015	2016	2017
	(%)						
	Vaaraluokka I (%)	28,30 %	27,31 %	26,50 %	26,48 %	38,32 %	38,17 %
HR	Tarkastuksia	243	394	484	518	453	352
	Määr. vastaisia (%)	22,22 %	13,96 %	20,87 %	18,53 %	20,75 %	24,15 %
	Vaaraluokka I (%)	12,96 %	16,36 %	16,83 %	12,50 %	9,57 %	15,29 %
IT	Tarkastuksia	6235	4789	3120	1215	851	850
	Määr. vastaisia (%)	5,21 %	4,34 %	5,00 %	7,41 %	0,00 %	0,00 %
	Vaaraluokka I (%)	26,77 %	25,96 %	29,49 %	6,67 %	42,11 %	36,36 %
CY	Tarkastuksia	88	80	42	28	38	32
	Määr. vastaisia (%)	2,27 %	22,50 %	28,57 %	0,00 %	0,00 %	0,00 %
	Vaaraluokka I (%)	0,00 %	5,56 %	0,00 %	–	–	–
LV	Tarkastuksia	197	182	259	290	267	320
	Määr. vastaisia (%)	19,29 %	20,88 %	10,81 %	12,76 %	16,10 %	15,31 %
	Vaaraluokka I (%)	60,53 %	63,16 %	53,57 %	54,05 %	63,27 %	59,18 %
LT	Tarkastuksia	531	577	610	575	613	583
	Määr. vastaisia (%)	9,60 %	13,00 %	13,61 %	28,35 %	13,87 %	13,89 %
	Vaaraluokka I (%)	21,57 %	10,67 %	26,51 %	56,06 %	–	–
LU	Tarkastuksia	222	186	98	28	156	181
	Määr. vastaisia (%)	52,25 %	37,10 %	46,94 %	17,86 %	36,54 %	41,99 %
	Vaaraluokka I (%)	3,45 %	2,90 %	4,35 %	0,00 %	3,03 %	1,22 %
HU	Tarkastuksia	6184	6588	9692	6860	7674	7609
	Määr. vastaisia (%)	22,93 %	6,27 %	3,96 %	5,93 %	6,46 %	7,25 %
	Vaaraluokka I (%)	4,51 %	32,20 %	42,45 %	27,92 %	30,85 %	44,75 %
MT	Tarkastuksia	77	78	72	73	75	74
	Määr. vastaisia (%)	63,64 %	51,28 %	81,94 %	67,12 %	66,67 %	72,97 %
	Vaaraluokka I (%)	12,24 %	15,00 %	38,98 %	26,53 %	26,00 %	9,26 %
NL	Tarkastuksia	4023	3451	2956	2751	3322	2314
	Määr. vastaisia (%)	30,75 %	30,48 %	14,14 %	18,97 %	21,13 %	26,58 %
	Vaaraluokka I (%)	97,49 %	132,41 %	353,11 %	55,57 %	66,92 %	61,43 %
AT	Tarkastuksia	11966	11676	13851	12927	11951	11065
	Määr. vastaisia (%)	30,32 %	30,44 %	27,10 %	26,30 %	27,39 %	29,42 %

MAA		2012	2013	2014	2015	2016	2017
	Vaaraluokka I (%)	19,38 %	17,45 %	16,49 %	14,97 %	13,66 %	13,03 %
PL	Tarkastuksia	19940	23607	22838	20477	16047	16236
	Määr. vastaisia (%)	3,08 %	3,81 %	4,22 %	4,87 %	8,35 %	8,09 %
	Vaaraluokka I (%)	36,59 %	36,89 %	35,41 %	40,48 %	28,88 %	20,62 %
PT	Tarkastuksia	657	834	633	616	499	661
	Määr. vastaisia (%)	29,68 %	27,82 %	44,39 %	50,32 %	50,70 %	49,92 %
	Vaaraluokka I (%)	49,74 %	61,64 %	45,20 %	55,48 %	58,50 %	44,61 %
RO	Tarkastuksia	2417	4528	5516	4890	4137	5059
	Määr. vastaisia (%)	4,43 %	5,96 %	4,82 %	4,76 %	3,34 %	2,85 %
	Vaaraluokka I (%)	16,82 %	23,70 %	27,44 %	23,18 %	29,71 %	22,45 %
SI	Tarkastuksia	1548	1878	1494	774	853	1282
	Määr. vastaisia (%)	2,45 %	2,29 %	3,48 %	4,13 %	7,27 %	10,84 %
	Vaaraluokka I (%)	57,89 %	46,51 %	46,15 %	25,00 %	38,71 %	51,80 %
SK	Tarkastuksia	217	2302	3531	3290	3338	3518
	Määr. vastaisia (%)	1,38 %	0,13 %	0,08 %	0,36 %	2,49 %	2,10 %
	Vaaraluokka I (%)	0,00 %	0,00 %	0,00 %	11,11 %	7,89 %	6,58 %
FI	Tarkastuksia	3073	2302	2434	2076	2130	2000
	Määr. vastaisia (%)	27,43 %	27,15 %	25,43 %	26,01 %	29,91 %	25,00 %
	Vaaraluokka I (%)	12,22 %	17,44 %	17,61 %	15,92 %	17,80 %	12,35 %
SE	Tarkastuksia	6903	7147	5332	4724	4949	5903
	Määr. vastaisia (%)	15,89 %	15,49 %	21,85 %	21,40 %	22,47 %	27,51 %
	Vaaraluokka I (%)	19,78 %	17,89 %	23,78 %	22,06 %	31,29 %	23,90 %
UK	Tarkastuksia	2962	3217	2765	3744	3377	2871
	Määr. vastaisia (%)	37,31 %	25,46 %	58,34 %	31,12 %	36,33 %	24,80 %
	Vaaraluokka I (%)	22,35 %	20,51 %	11,41 %	24,64 %	23,88 %	14,95 %
EU	Tarkastuksia	153362	157455	150348	136966	133360	144056
	Määr. vastaisia (%)	22,12 %	20,08 %	20,80 %	19,64 %	19,88 %	17,07 %
	Vaaraluokka I (%)	44,15 %	45,00 %	42,65 %	40,24 %	39,62 %	36,64 %
NO	Tarkastuksia	563	755	793	862	1081	1018

MAA		2012	2013	2014	2015	2016	2017
	Määr. vastaisia (%)	25,75 %	34,70 %	35,31 %	31,79 %	38,48 %	40,86 %
	Vaaraluokka I (%)	26,90 %	25,19 %	25,00 %	31,71 %	26,92 %	24,76 %

Liite II
Tarkastusten tiheys miljoonaa tonnikipometriä kohti

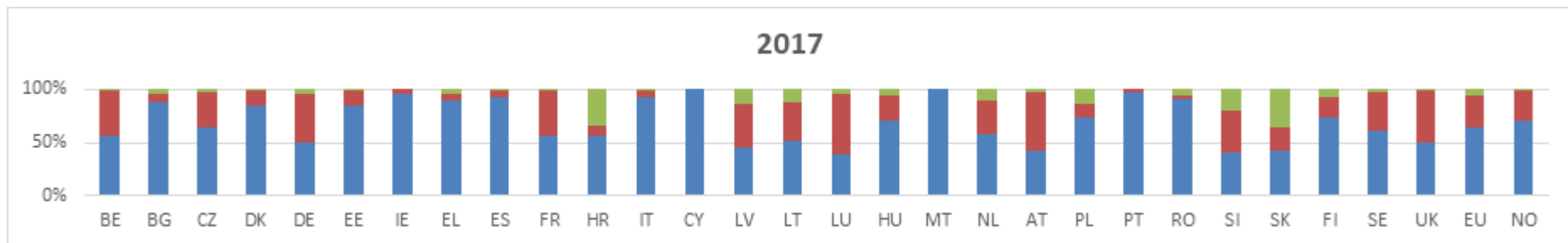
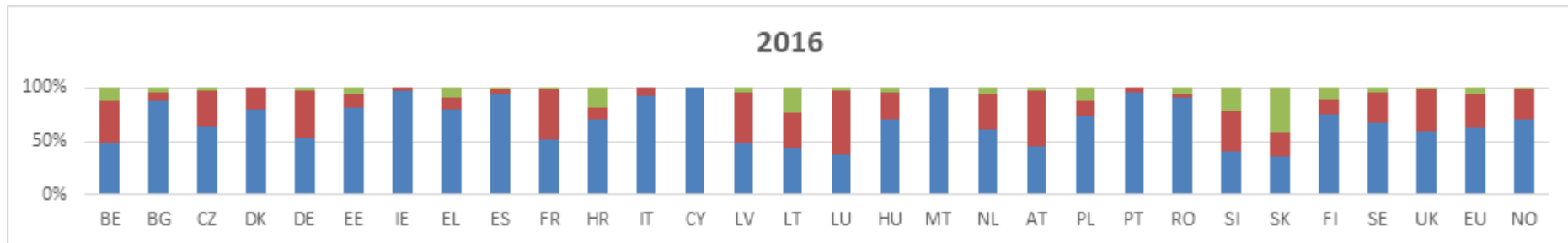
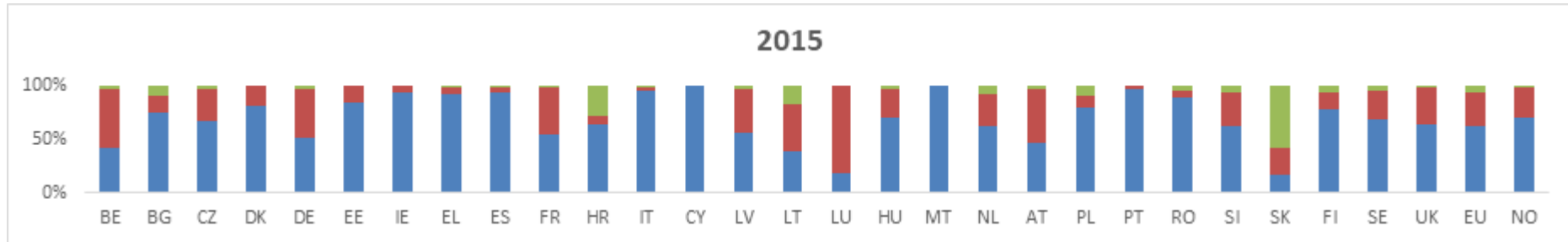
Lisätietoja näistä kaavioista annetaan kertomuksen 8.1 kohdassa.



Liite III - Tarkastusten jaottelu lähtöpaikan mukaan

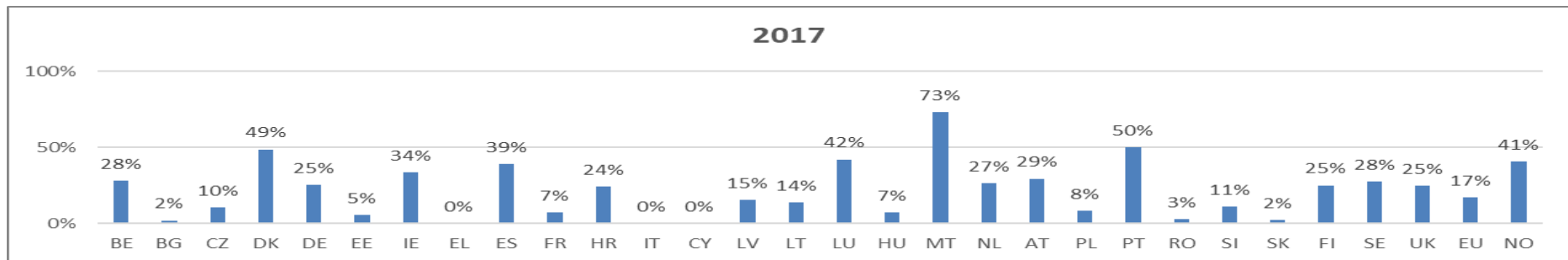
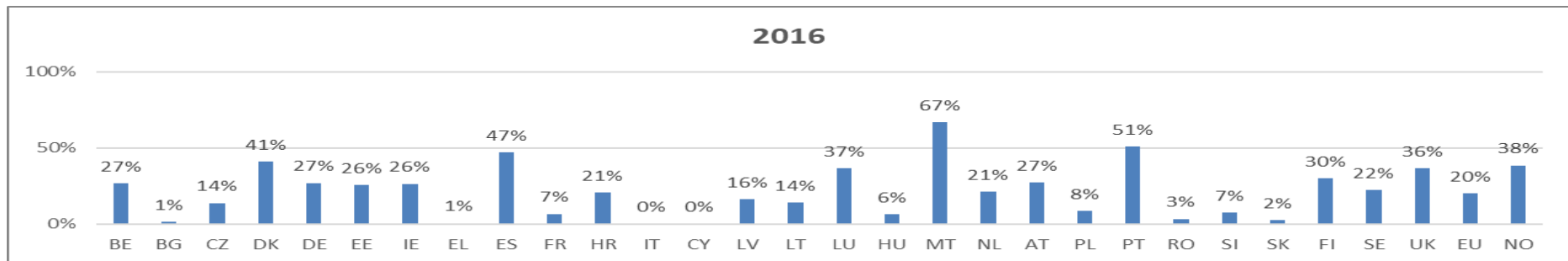
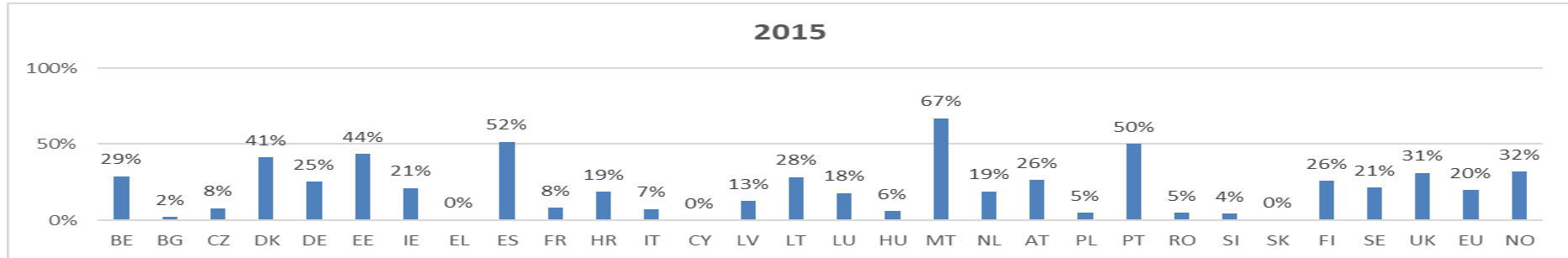
Lisätietoja näistä kaavioista annetaan kertomuksen 8.2 kohdassa.

■ Kansallinen taso
■ EU
■ Ei EU



Liite IV
Määräystenvastaisten kuljetusyksikköjen osuus

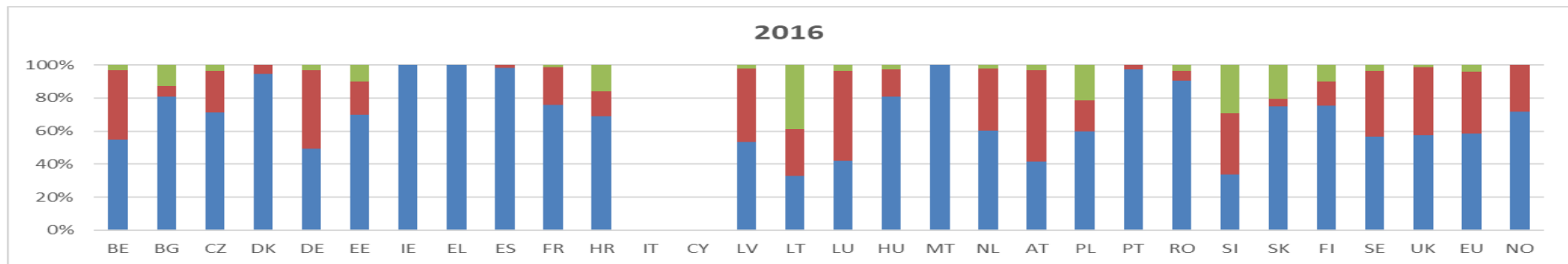
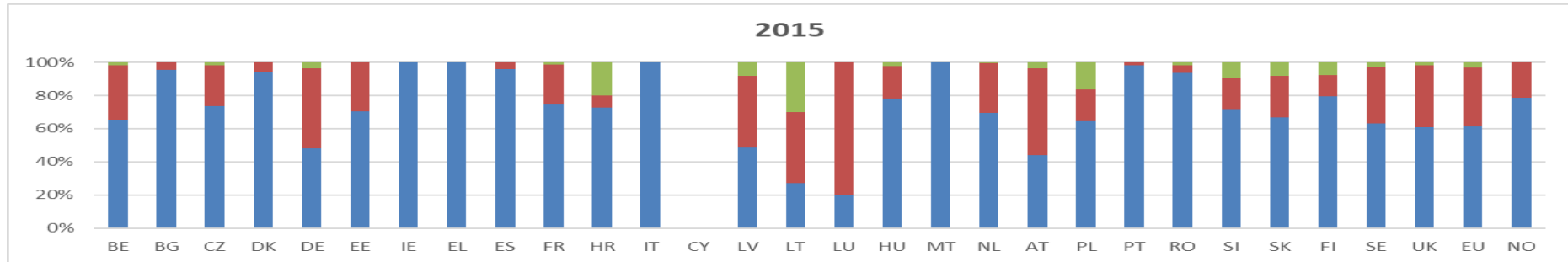
Lisätietoja näistä kaavioista annetaan kertomuksen 8.3 kohdassa.

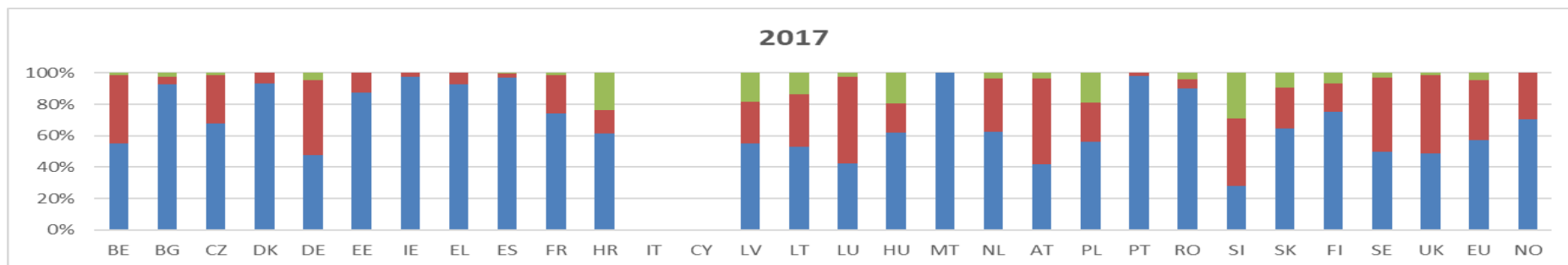


Liite V – Määräystenvastaisten kuljetusyksikköjen jaottelu lähtöpaikan mukaan

Lisätietoja näistä kaavioista annetaan kertomuksen 8.4 kohdassa.

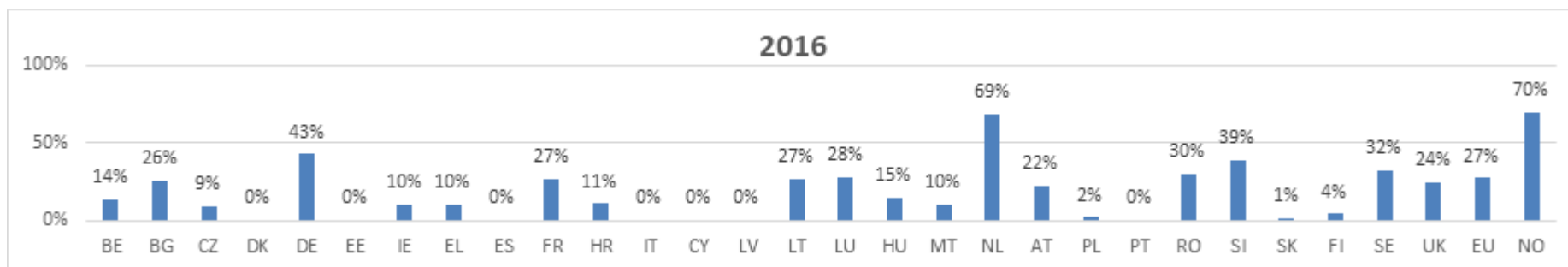
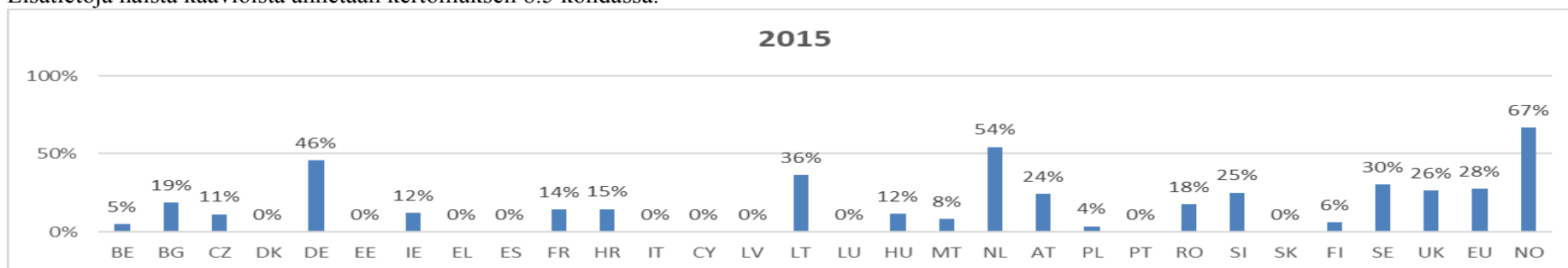
■ Kansallinen taso
 ■ EU
 ■ Ei EU

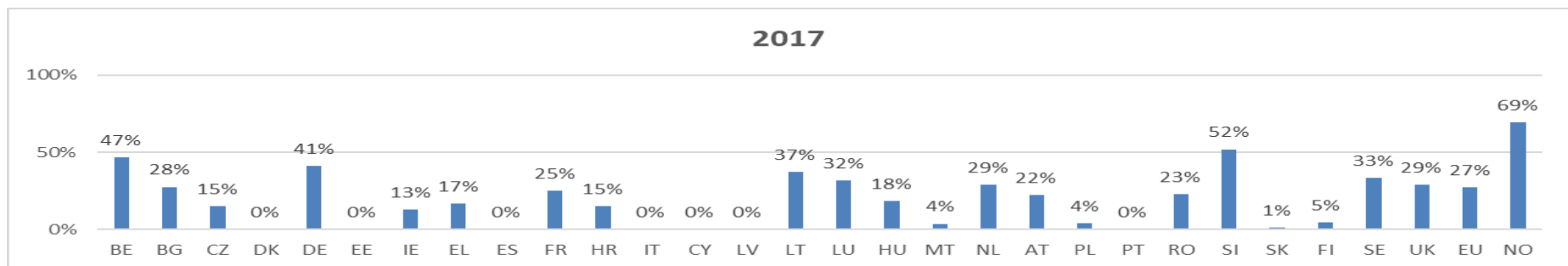




Liite VI
Määräystenvastaisten kuljetusyksiköiden ajokieltoon asettamisen tiheys

Lisätietoja näistä kaavioista annetaan kertomuksen 8.5 kohdassa.

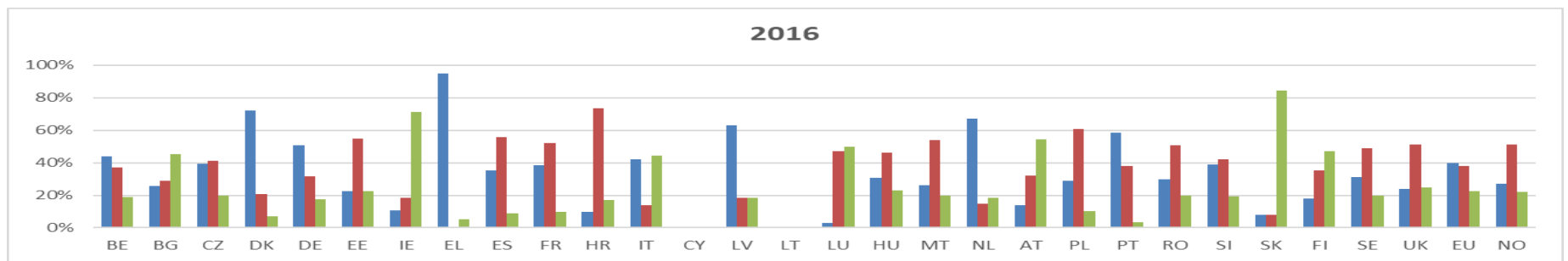
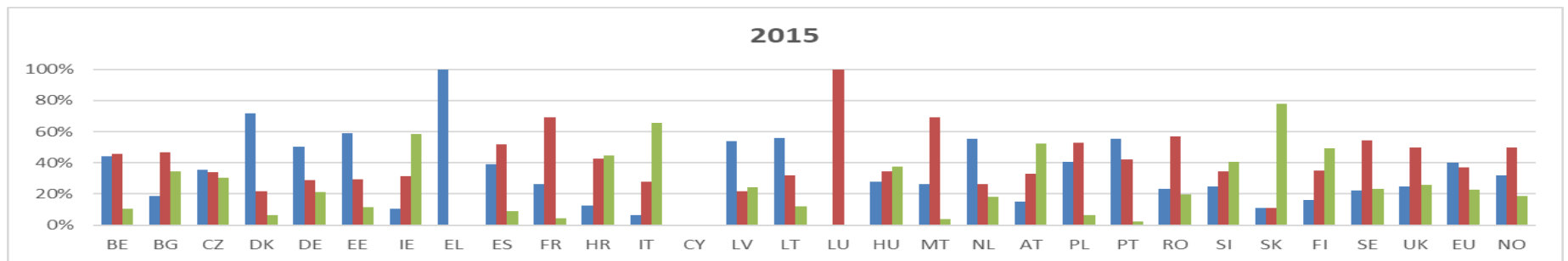


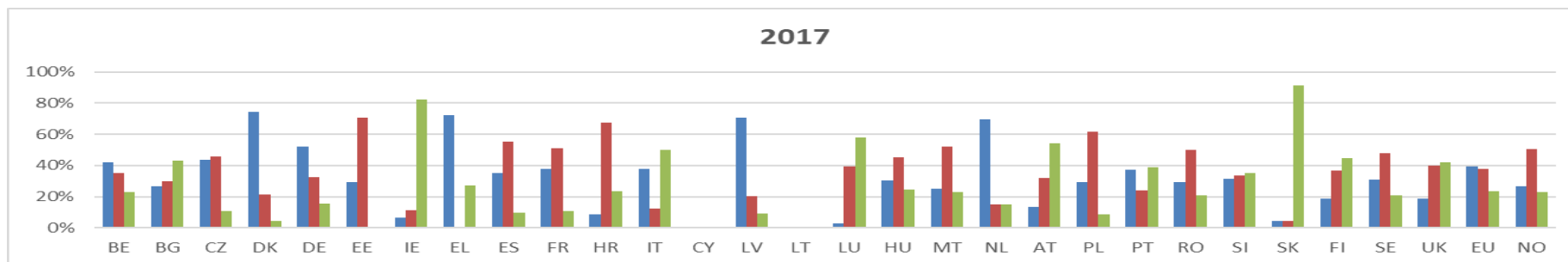


Liite VII
Jaottelu vaaraluokittain

Lisätietoja näistä kaavioista annetaan kertomuksen 8.6 kohdassa.

■ Vaaral. 1
 ■ Vaaral. 2
 ■ Vaaral. 3

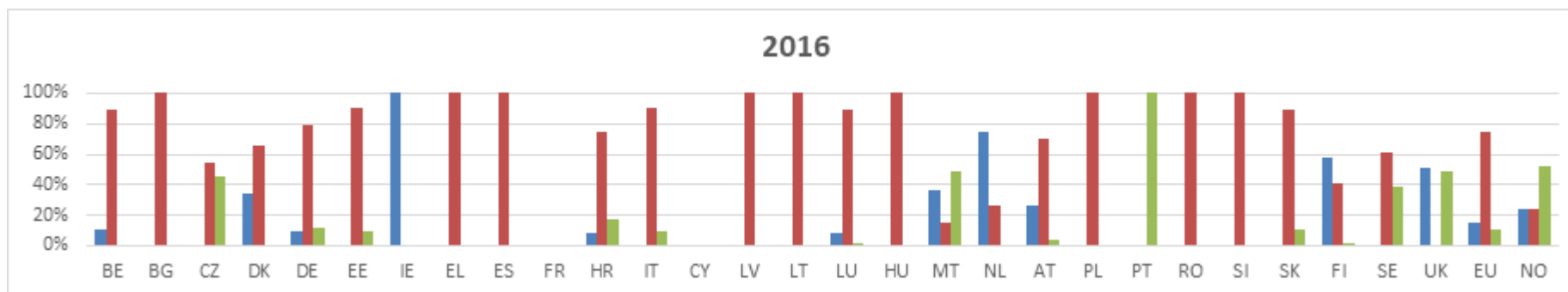
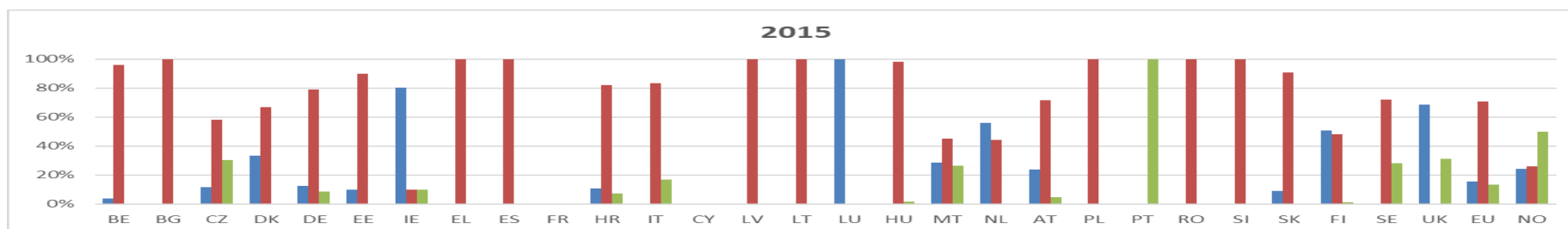


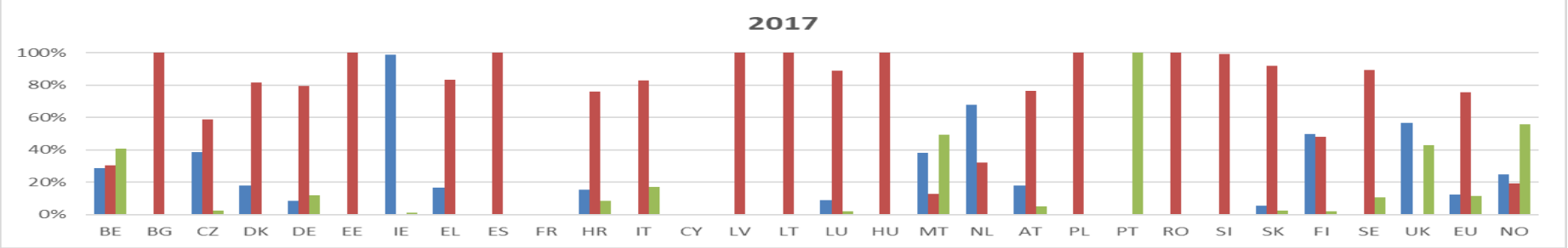


Liite VIII – Jaottelu seuraamustyypeittäin

Lisätietoja näistä kaavioista annetaan kertomuksen 8.7 kohdassa.

■ Huomautus
 ■ Sakko
 ■ Muu





Liite IX
Vaarallisten aineiden vuotuiset maantiekuljetukset (miljoonaa tonnikilometriä)

Lisätietoja tästä taulukosta annetaan kertomuksen 6 kohdassa.	2012	2013	2014	2015	2016	2017
EU-28	80 803	73 945	75 024	80 522	80 985	82 519
EU-27	80 292	73 462	74 523	80 067	80 454	81 938
BE	1 985	2 124	1 694	3 353	4 070	3 838
BG	928	958	684	885	469	591
CZ	1 393	1 281	1 567	1 865	2 224	1 895
DK	767	760	690	814	699	621
DE	12 773	12 958	12 912	12 425	12 725	12 934
EE	133	163	172	146	145	208
IE	443	476	355	347	306	146
EL	2 268	1 169	1 010	1 377	798	1 451
ES	11 833	10 626	11 718	12 269	11 538	12 735
FR	8 900	8 158	7 976	8 281	9 747	9 737
HR	511	483	501	455	531	582
IT	8 313	8 037	7 358	6 942	6 635	7 918
CY	167	181	147	138	165	193
LV	219	213	227	315	335	282
LT	392	386	534	488	591	593
LU	581	700	839	454	482	503
HU	883	997	1 023	1 206	1 315	1 273
MT(1)	:	:	:	:	:	:
NL	2 232	1 342	957	1 171	1 181	1 296
AT	928	946	933	927	1 010	1 033
PL	6 801	7 024	8 778	9 174	8 444	8 785
PT	715	973	946	1 158	983	1 035
RO	1 453	1 704	1 664	1 623	2 326	2 490
SI	637	552	724	714	857	890
SK	289	228	329	364	398	496
FI	1 357	1 426	1 423	1 909	2 201	1 888
SE	1 251	1 064	1 283	2 122	1 794	1 983
UK	12 653	9 017	8 583	9 601	9 015	7 121
NO	1 319	1 141	1 029	1 333	1 460	1 286

1) Malta: myönnetty poikkeus asetuksen (EU) N:o 70/2012 nojalla.

Lähde: Eurostat (online-datakoodi: road_go_ta_dg)