



Βρυξέλλες, 27 Φεβρουαρίου 2020
(OR. en)

6363/20
ADD 1

TRANS 78

ΔΙΑΒΙΒΑΣΤΙΚΟ ΣΗΜΕΙΩΜΑ

Αποστολέας:	Για τον Γενικό Γραμματέα της Ευρωπαϊκής Επιτροπής, ο κ. Jordi AYET PUIGARNAU, Διευθυντής
Αποδέκτης:	κ. Jeppe TRANHOLM-MIKKELSEN, Γενικός Γραμματέας του Συμβουλίου της Ευρωπαϊκής Ένωσης
Αριθ. εγγρ. Επιτρ.:	COM(2020) 69 final Annexes 1 to 9
Θέμα:	ΠΑΡΑΡΤΗΜΑΤΑ της ΕΚΘΕΣΗΣ ΤΗΣ ΕΠΙΤΡΟΠΗΣ ΠΡΟΣ ΤΟ ΕΥΡΩΠΑΪΚΟ ΚΟΙΝΟΒΟΥΛΙΟ ΚΑΙ ΤΟ ΣΥΜΒΟΥΛΙΟ για την εφαρμογή από τα κράτη μέλη της οδηγίας 95/50/ΕΚ του Συμβουλίου σχετικά με την καθιέρωση ενιαίων διαδικασιών στον τομέα ελέγχου των οδικών μεταφορών επικίνδυνων εμπορευμάτων

Διαβιβάζεται συνημμένως στις αντιπροσωπίες το έγγραφο - COM(2020) 69 final Annexes 1 to 9.

σνημμ.: COM(2020) 69 final Annexes 1 to 9



Βρυξέλλες, 26.2.2020
COM(2020) 69 final

ANNEXES 1 to 9

ΠΑΡΑΡΤΗΜΑΤΑ

της

ΕΚΘΕΣΗΣ ΤΗΣ ΕΠΙΤΡΟΠΗΣ ΠΡΟΣ ΤΟ ΕΥΡΩΠΑΪΚΟ ΚΟΙΝΟΒΟΥΛΙΟ ΚΑΙ ΤΟ ΣΥΜΒΟΥΛΙΟ

**για την εφαρμογή από τα κράτη μέλη της οδηγίας 95/50/ΕΚ του Συμβουλίου σχετικά με
την καθιέρωση ενιαίων διαδικασιών στον τομέα ελέγχου των οδικών μεταφορών
επικίνδυνων εμπορευμάτων**

Παράρτημα I
Εξέλιξη του αριθμού των ελέγχων, των περιπτώσεων μη συμμόρφωσης και των παραβάσεων
κατηγορίας I

Περισσότερες πληροφορίες για τον παρόντα πίνακα δίνονται στο σημείο 7 της έκθεσης.

ΧΩΡΑ		2012	2013	2014	2015	2016	2017
BE	Αριθμός ελέγχων	4 504	4 001	4 095	4 156	7 231	1 623
	% μη συμμόρφωσης	17,94 %	19,80 %	19,88 %	28,90 %	26,79 %	28,22 %
	% κατ. κινδύνου I	48,51 %	42,93 %	42,26 %	43,97 %	44,03 %	20,64 %
BG	Αριθμός ελέγχων	5 424	4 237	3 212	2 772	2 444	2 108
	% μη συμμόρφωσης	0,59 %	1,06 %	0,72 %	2,31 %	1,27 %	1,90 %
	% κατ. κινδύνου I	84,38 %	31,11 %	30,43 %	18,75 %	25,81 %	27,50 %
CZ	Αριθμός ελέγχων	1 932	1 743	1 640	1 913	1 736	1 524
	% μη συμμόρφωσης	11,39 %	10,27 %	12,62 %	7,89 %	13,77 %	10,37 %
	% κατ. κινδύνου I	25,00 %	21,79 %	30,92 %	35,33 %	39,33 %	49,37 %
DK	Αριθμός ελέγχων	531	323	675	579	266	294
	% μη συμμόρφωσης	50,28 %	0,31 %	34,67 %	41,45 %	40,98 %	48,64 %
	% κατ. κινδύνου I	35,58 %	83,00 %	71,79 %	71,88 %	72,22 %	73,50 %
DE	Αριθμός ελέγχων	55 195	55 344	49 851	45 961	41 290	40 956
	% μη συμμόρφωσης	25,52 %	24,44 %	26,23 %	25,13 %	26,97 %	25,46 %
	% κατ. κινδύνου I	47,65 %	48,65 %	50,97 %	50,26 %	50,80 %	48,36 %
EE	Αριθμός ελέγχων	73	14	34	39	39	149
	% μη συμμόρφωσης	17,81 %	42,86 %	50,00 %	43,59 %	25,64 %	5,37 %
	% κατ. κινδύνου I	53,85 %	66,67 %	76,47 %	58,82 %	22,58 %	62,50 %
IE	Αριθμός ελέγχων	437	370	296	194	148	255
	% μη συμμόρφωσης	21,28 %	25,68 %	23,31 %	21,13 %	26,35 %	33,73 %
	% κατ. κινδύνου I	35,48 %	23,16 %	37,68 %	10,42 %	10,53 %	15,85 %
EL	Αριθμός ελέγχων	757	596	437	324	6 290	20 870
	% μη συμμόρφωσης	0,53 %	0,17 %	0,23 %	0,31 %	0,62 %	0,20 %
	% κατ. κινδύνου I	75,00 %	100,00 %	100,00 %	100,00 %	94,87 %	66,67 %
ES	Αριθμός ελέγχων	9 480	10 382	9 635	7 644	6 025	7 917

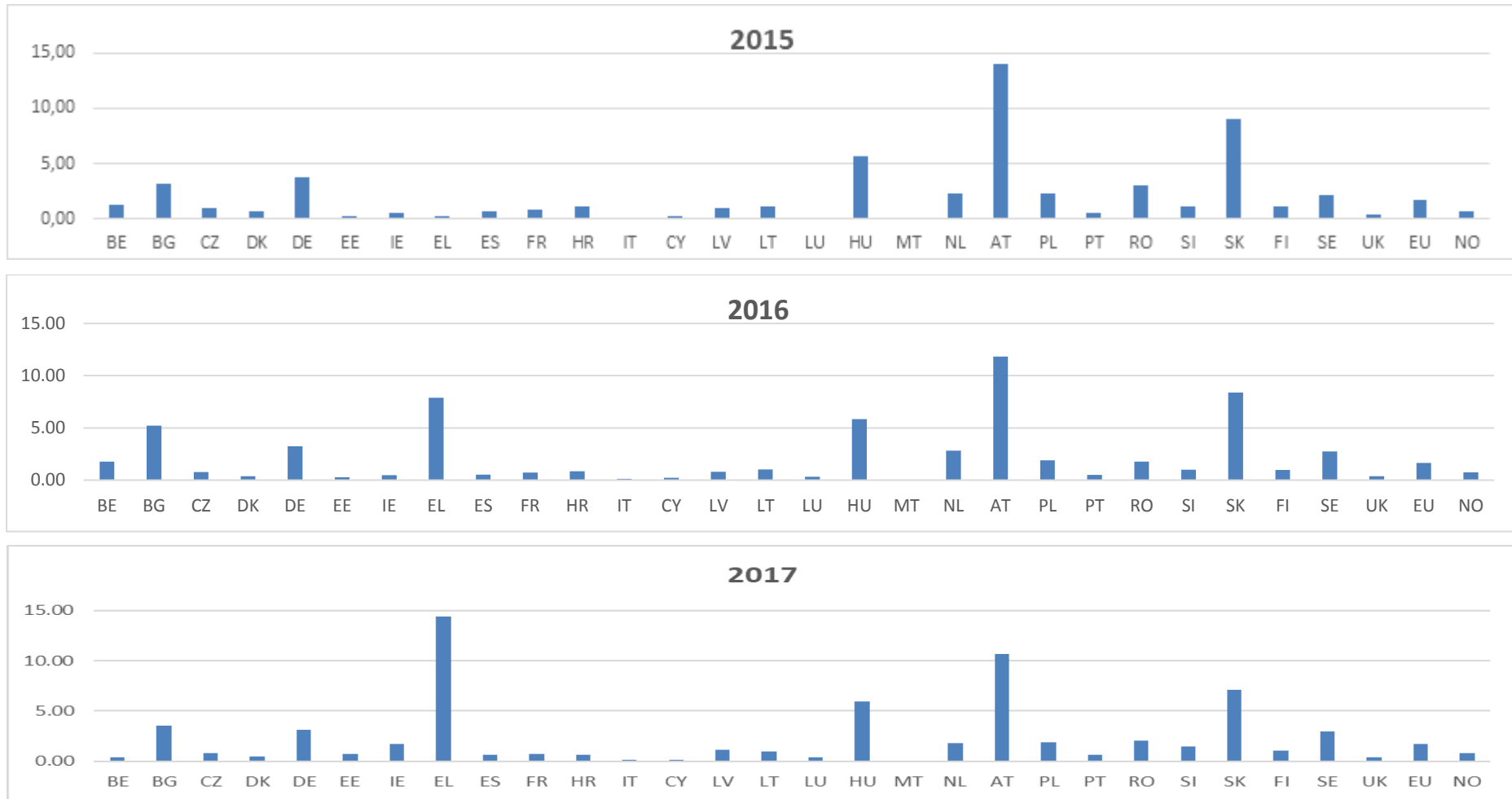
ΧΩΡΑ		2012	2013	2014	2015	2016	2017
	% μη συμμόρφωσης	67,90 %	56,88 %	49,77 %	51,53 %	47,19 %	38,88 %
	% κατ. κινδύνου I	67,07 %	58,54 %	46,24 %	39,27 %	35,39 %	37,33 %
FR	Αριθμός ελέγχων	7 546	7 345	7 746	7 528	7 161	7 450
	% μη συμμόρφωσης	13,86 %	13,41 %	13,16 %	8,28 %	6,63 %	7,32 %
	% κατ. κινδύνου I	28,30 %	27,31 %	26,50 %	26,48 %	38,32 %	38,17 %
HR	Αριθμός ελέγχων	243	394	484	518	453	352
	% μη συμμόρφωσης	22,22 %	13,96 %	20,87 %	18,53 %	20,75 %	24,15 %
	% κατ. κινδύνου I	12,96 %	16,36 %	16,83 %	12,50 %	9,57 %	15,29 %
IT	Αριθμός ελέγχων	6 235	4 789	3 120	1 215	851	850
	% μη συμμόρφωσης	5,21 %	4,34 %	5,00 %	7,41 %	0,00 %	0,00 %
	% κατ. κινδύνου I	26,77 %	25,96 %	29,49 %	6,67 %	42,11 %	36,36 %
CY	Αριθμός ελέγχων	88	80	42	28	38	32
	% μη συμμόρφωσης	2,27 %	22,50 %	28,57 %	0,00 %	0,00 %	0,00 %
	% κατ. κινδύνου I	0,00 %	5,56 %	0,00 %	#μ.δ.	#μ.δ.	#μ.δ.
LV	Αριθμός ελέγχων	197	182	259	290	267	320
	% μη συμμόρφωσης	19,29 %	20,88 %	10,81 %	12,76 %	16,10 %	15,31 %
	% κατ. κινδύνου I	60,53 %	63,16 %	53,57 %	54,05 %	63,27 %	59,18 %
LT	Αριθμός ελέγχων	531	577	610	575	613	583
	% μη συμμόρφωσης	9,60 %	13,00 %	13,61 %	28,35 %	13,87 %	13,89 %
	% κατ. κινδύνου I	21,57 %	10,67 %	26,51 %	56,06 %	#μ.δ.	#μ.δ.
LU	Αριθμός ελέγχων	222	186	98	28	156	181
	% μη συμμόρφωσης	52,25 %	37,10 %	46,94 %	17,86 %	36,54 %	41,99 %
	% κατ. κινδύνου I	3,45 %	2,90 %	4,35 %	0,00 %	3,03 %	1,22 %
HU	Αριθμός ελέγχων	6 184	6 588	9 692	6 860	7 674	7 609
	% μη συμμόρφωσης	22,93 %	6,27 %	3,96 %	5,93 %	6,46 %	7,25 %
	% κατ. κινδύνου I	4,51 %	32,20 %	42,45 %	27,92 %	30,85 %	44,75 %
MT	Αριθμός ελέγχων	77	78	72	73	75	74
	% μη	63,64 %	51,28 %	81,94 %	67,12 %	66,67 %	72,97 %

ΧΩΡΑ		2012	2013	2014	2015	2016	2017
	συμμόρφωσης						
	% κατ. κινδύνου I	12,24 %	15,00 %	38,98 %	26,53 %	26,00 %	9,26 %
	Αριθμός ελέγχων	4 023	3 451	2 956	2 751	3 322	2 314
NL	% μη συμμόρφωσης	30,75 %	30,48 %	14,14 %	18,97 %	21,13 %	26,58 %
	% κατ. κινδύνου I	97,49 %	132,41 %	353,11 %	55,57 %	66,92 %	61,43 %
	Αριθμός ελέγχων	11 966	11 676	13 851	12 927	11 951	11 065
AT	% μη συμμόρφωσης	30,32 %	30,44 %	27,10 %	26,30 %	27,39 %	29,42 %
	% κατ. κινδύνου I	19,38 %	17,45 %	16,49 %	14,97 %	13,66 %	13,03 %
	Αριθμός ελέγχων	19 940	23 607	22 838	20 477	16 047	16 236
PL	% μη συμμόρφωσης	3,08 %	3,81 %	4,22 %	4,87 %	8,35 %	8,09 %
	% κατ. κινδύνου I	36,59 %	36,89 %	35,41 %	40,48 %	28,88 %	20,62 %
	Αριθμός ελέγχων	657	834	633	616	499	661
PT	% μη συμμόρφωσης	29,68 %	27,82 %	44,39 %	50,32 %	50,70 %	49,92 %
	% κατ. κινδύνου I	49,74 %	61,64 %	45,20 %	55,48 %	58,50 %	44,61 %
	Αριθμός ελέγχων	2 417	4 528	5 516	4 890	4 137	5 059
RO	% μη συμμόρφωσης	4,43 %	5,96 %	4,82 %	4,76 %	3,34 %	2,85 %
	% κατ. κινδύνου I	16,82 %	23,70 %	27,44 %	23,18 %	29,71 %	22,45 %
	Αριθμός ελέγχων	1 548	1 878	1 494	774	853	1 282
SI	% μη συμμόρφωσης	2,45 %	2,29 %	3,48 %	4,13 %	7,27 %	10,84 %
	% κατ. κινδύνου I	57,89 %	46,51 %	46,15 %	25,00 %	38,71 %	51,80 %
	Αριθμός ελέγχων	217	2 302	3 531	3 290	3 338	3 518
SK	% μη συμμόρφωσης	1,38 %	0,13 %	0,08 %	0,36 %	2,49 %	2,10 %
	% κατ. κινδύνου I	0,00 %	0,00 %	0,00 %	11,11 %	7,89 %	6,58 %
	Αριθμός ελέγχων	3 073	2 302	2 434	2 076	2 130	2 000
FI	% μη συμμόρφωσης	27,43 %	27,15 %	25,43 %	26,01 %	29,91 %	25,00 %
	% κατ. κινδύνου I	12,22 %	17,44 %	17,61 %	15,92 %	17,80 %	12,35 %
	Αριθμός ελέγχων	6 903	7 147	5 332	4 724	4 949	5 903
SE	% μη συμμόρφωσης	15,89 %	15,49 %	21,85 %	21,40 %	22,47 %	27,51 %

ΧΩΡΑ		2012	2013	2014	2015	2016	2017
	% κατ. κινδύνου I	19,78 %	17,89 %	23,78 %	22,06 %	31,29 %	23,90 %
UK	Αριθμός ελέγχων	2 962	3 217	2 765	3 744	3 377	2 871
	% μη συμμόρφωσης	37,31 %	25,46 %	58,34 %	31,12 %	36,33 %	24,80 %
	% κατ. κινδύνου I	22,35 %	20,51 %	11,41 %	24,64 %	23,88 %	14,95 %
EU	Αριθμός ελέγχων	153 362	157 455	150 348	136 966	133 360	144 056
	% μη συμμόρφωσης	22,12 %	20,08 %	20,80 %	19,64 %	19,88 %	17,07 %
	% κατ. κινδύνου I	44,15 %	45,00 %	42,65 %	40,24 %	39,62 %	36,64 %
NO	Αριθμός ελέγχων	563	755	793	862	1 081	1 018
	% μη συμμόρφωσης	25,75 %	34,70 %	35,31 %	31,79 %	38,48 %	40,86 %
	% κατ. κινδύνου I	26,90 %	25,19 %	25,00 %	31,71 %	26,92 %	24,76 %

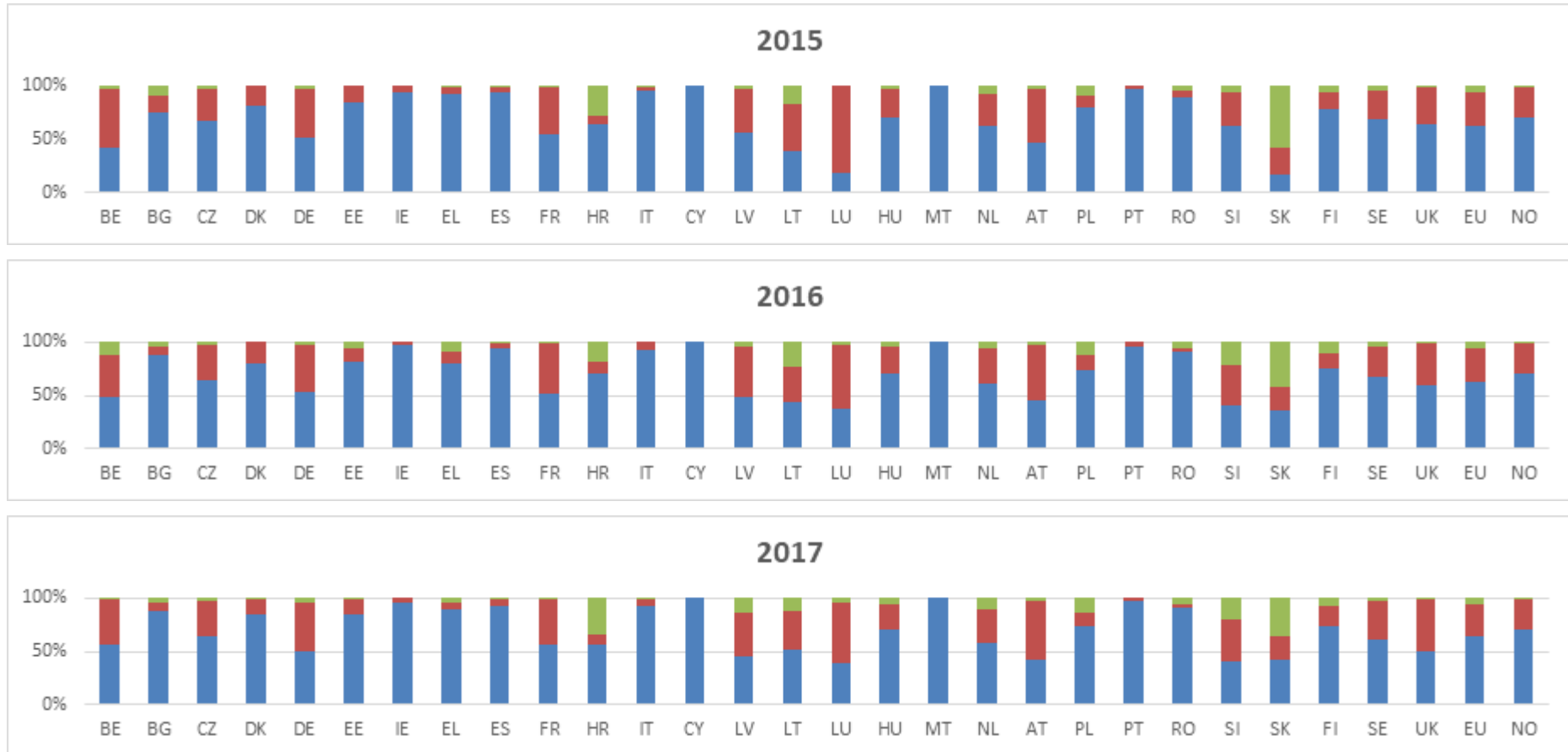
Παράρτημα II
Συχνότητα ελέγχων ανά εκατομμύριο τονοχιλιόμετρα

Περισσότερες πληροφορίες για τα παρόντα γραφήματα δίνονται στο σημείο 8.1 της έκθεσης.



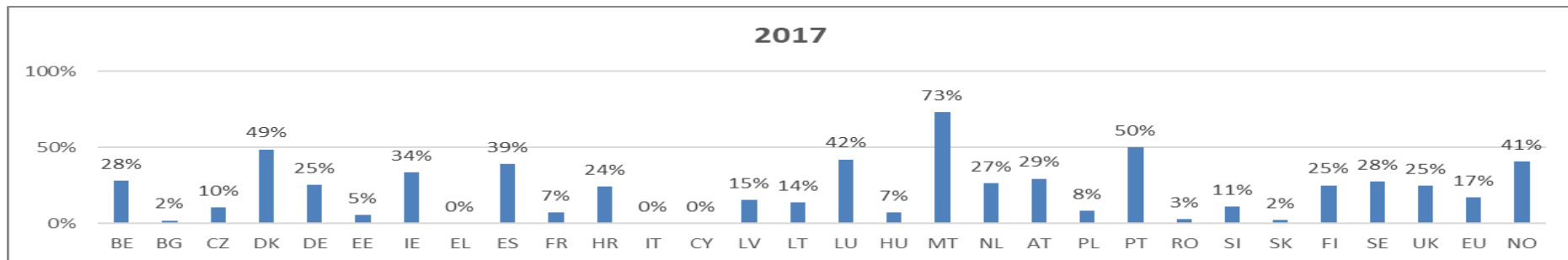
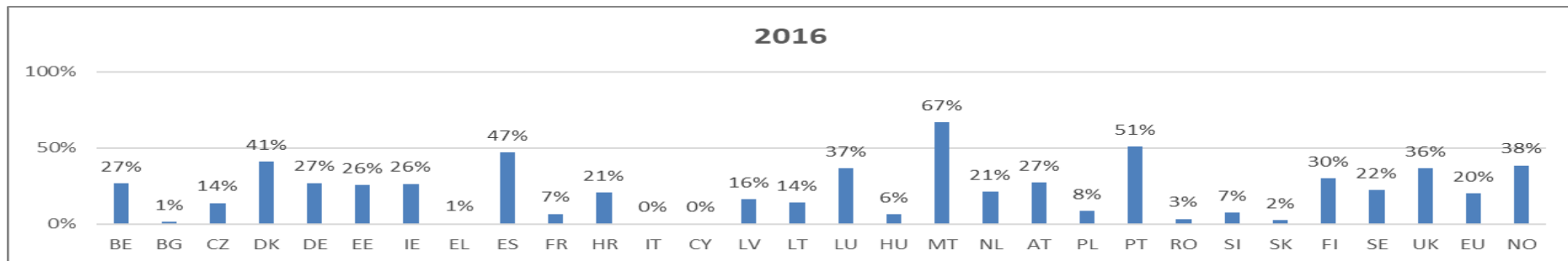
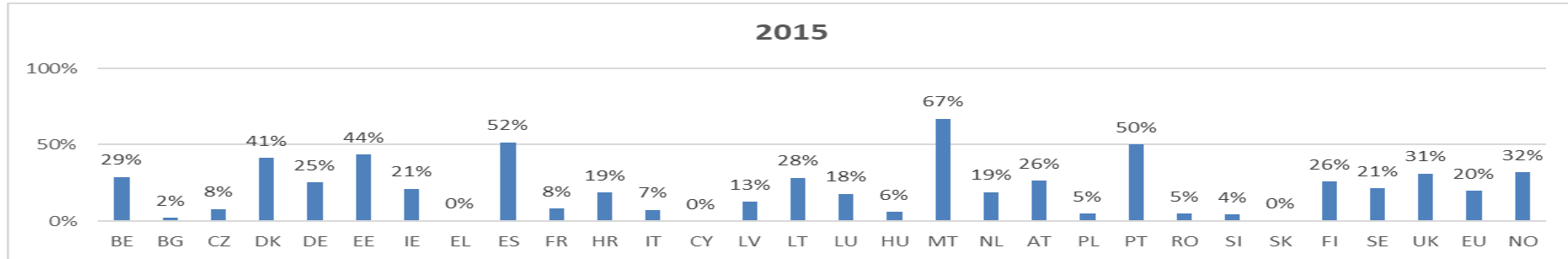
Παράρτημα ΙΙΙ — Ανάλυση των ελέγχων ανά τόπο προέλευσης

Περισσότερες πληροφορίες για τα παρόντα γραφήματα δίνονται στο σημείο 8.2 της έκθεσης.



Παράρτημα IV
Ποσοστό μονάδων μεταφοράς που δεν συμμορφώνονται με τις διατάξεις

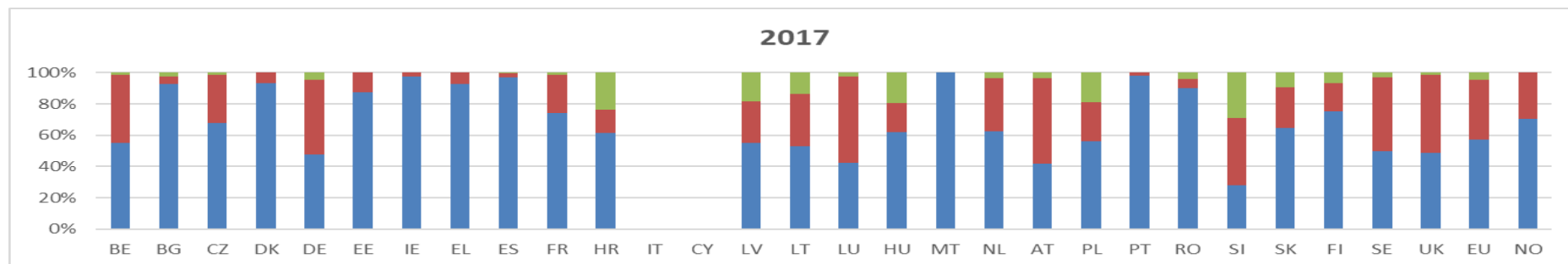
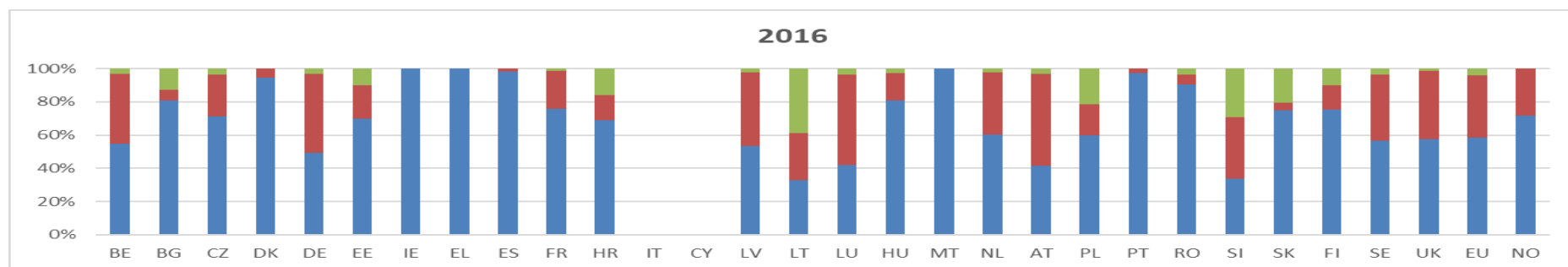
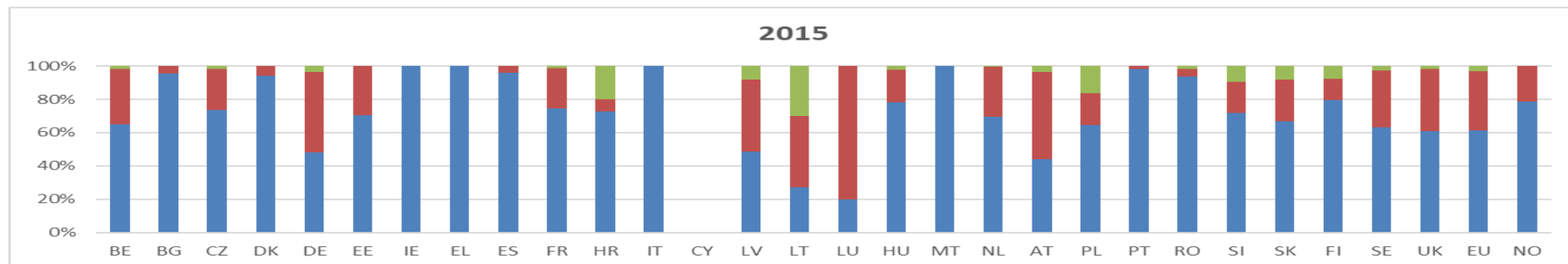
Περισσότερες πληροφορίες για τα παρόντα γραφήματα δίνονται στο σημείο 8.3 της έκθεσης.



Παράρτημα V — Ανάλυση των μονάδων μεταφοράς που δεν συμμορφώνονται με τις διατάξεις ανά τόπο προέλευσης

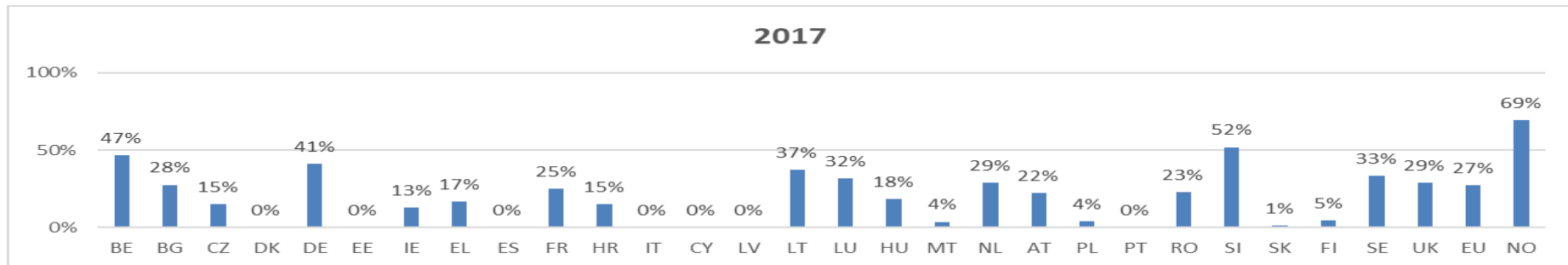
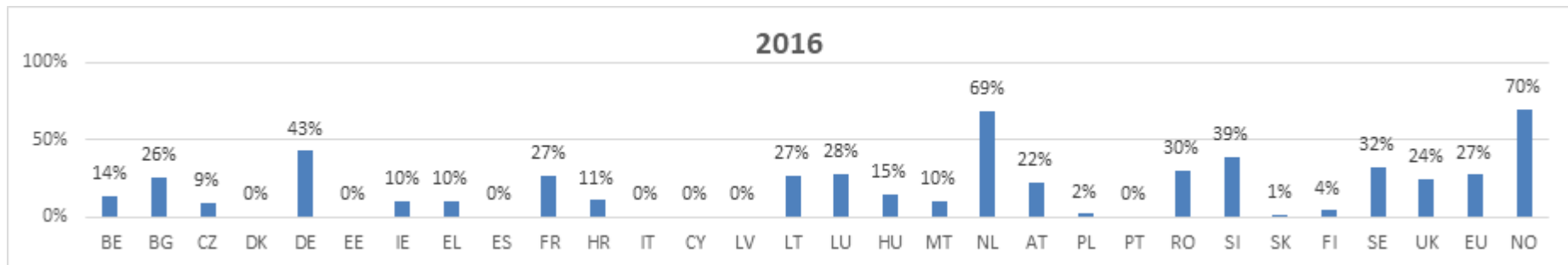
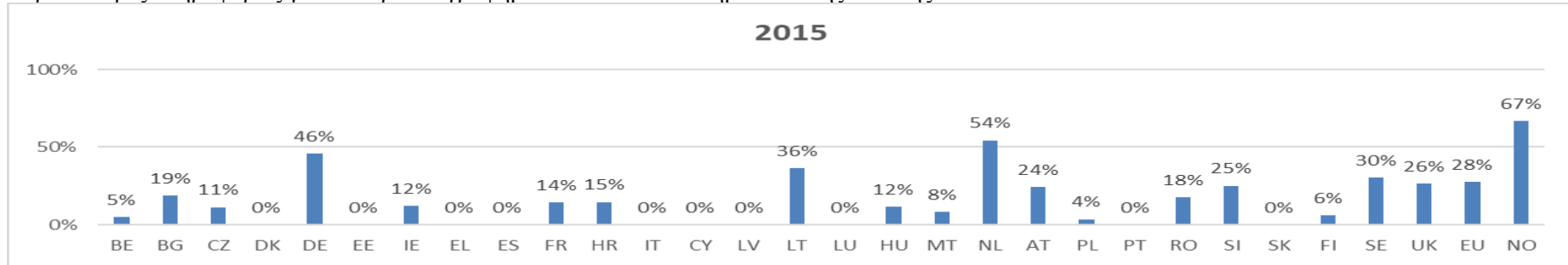
Περισσότερες πληροφορίες για τα παρόντα γραφήματα δίνονται στο σημείο 8.4 της έκθεσης.

■ Εθνικοί ■ Ευρωπαϊκή Ένωση ■ Τρίτες χώρες



Παράρτημα VI
Συχνότητα ακινητοποίησης των μονάδων μεταφοράς που δεν συμμορφώνονται με τις διατάξεις

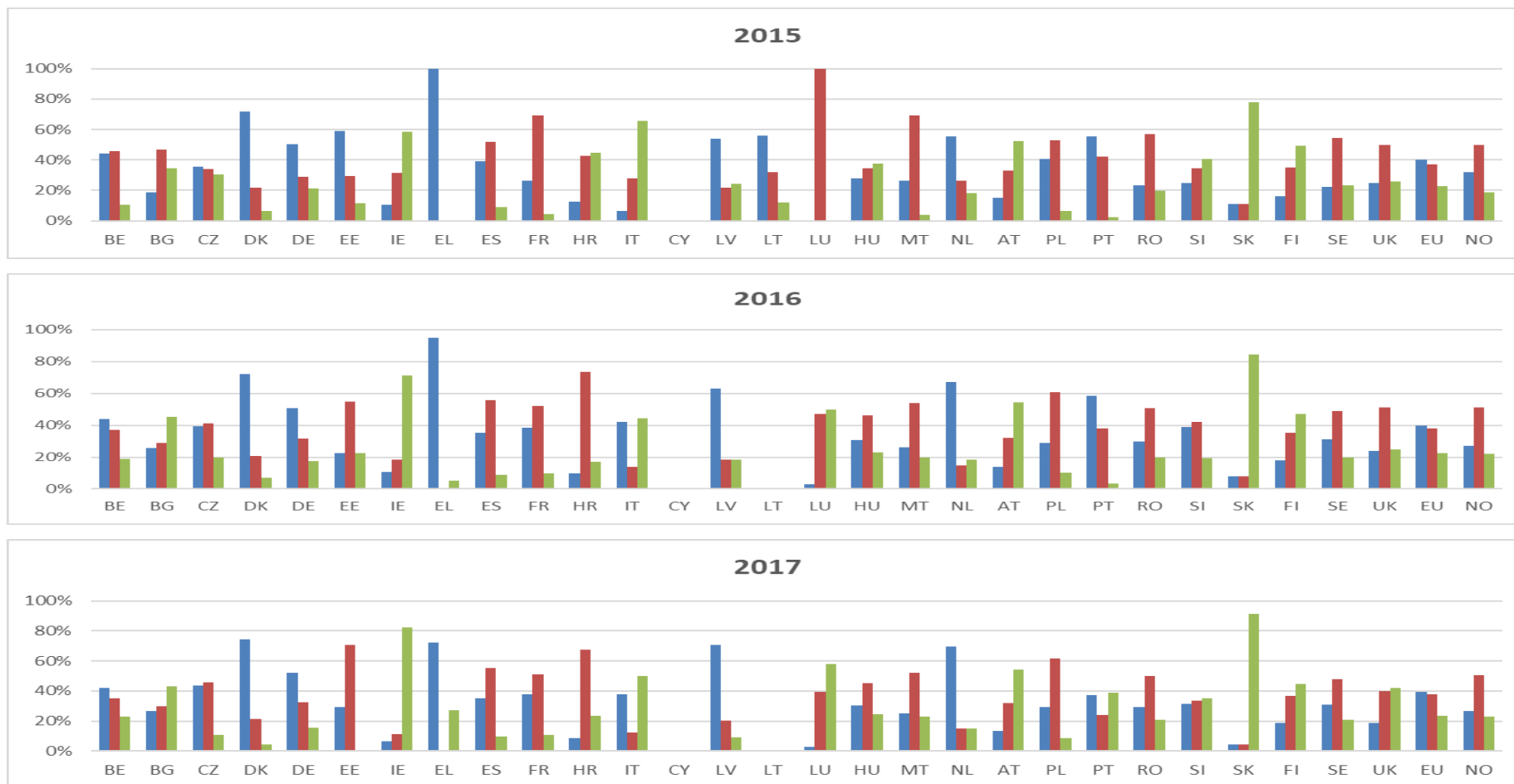
Περισσότερες πληροφορίες για τα παρόντα γραφήματα δίνονται στο σημείο 8.5 της έκθεσης.



Παράρτημα VII
Ανάλυση ανά κατηγορία κινδύνου

Περισσότερες πληροφορίες για τα παρόντα γραφήματα δίνονται στο σημείο 8.6 της έκθεσης.

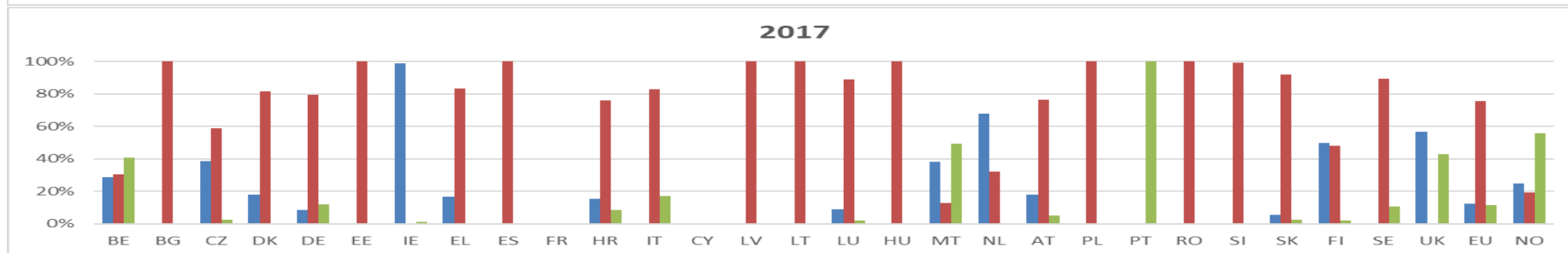
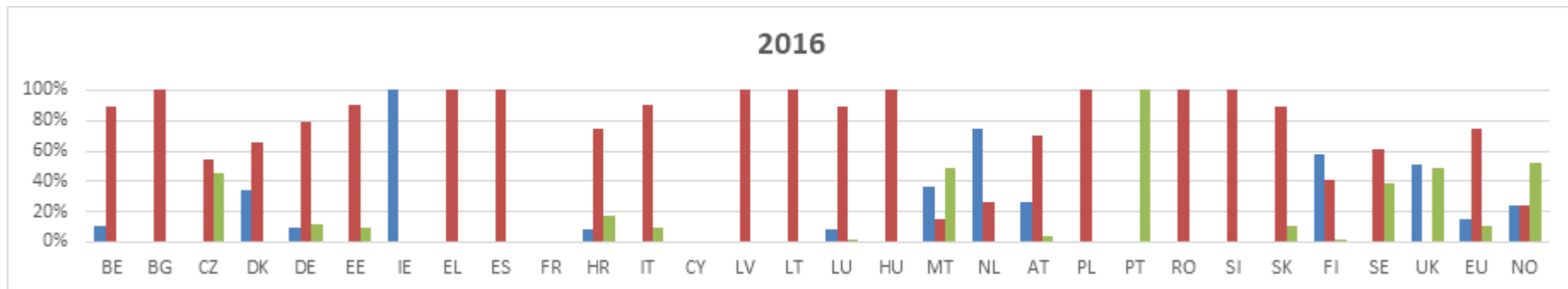
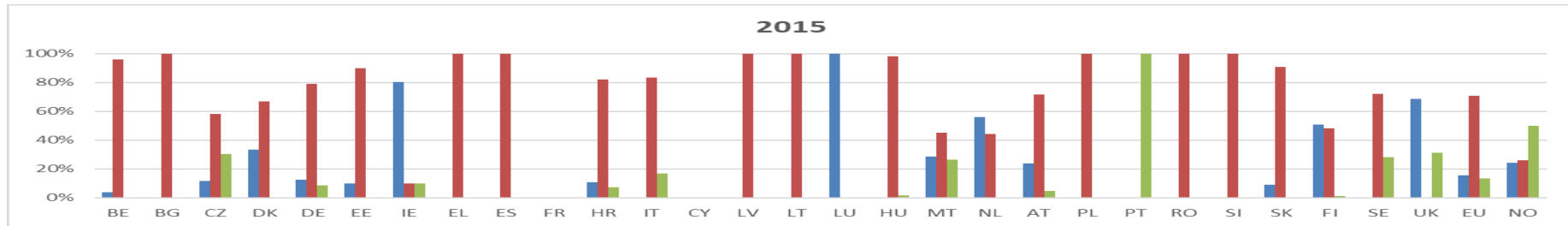
■ Κατ. I
 ■ Κατ. II
 ■ Κατ. III



Παράρτημα VIII — Ανάλυση ανά είδος κύρωσης

Περισσότερες πληροφορίες για τα παρόντα γραφήματα δίνονται στο σημείο 8.7 της έκθεσης.

■ Προειδοποίηση ■ Πρόστιμο ■ Άλλο



Παράρτημα ΙΧ

Ετήσιες οδικές μεταφορές επικίνδυνων εμπορευμάτων σε εκατομμύρια τονοχιλιόμετρα

Περισσότερες πληροφορίες για τον παρόντα πίνακα δίνονται στο σημείο 6 της έκθεσης.	2012	2013	2014	2015	2016	2017
EE-28	80 803	73 945	75 024	80 522	80 985	82 519
EE-27	80 292	73 462	74 523	80 067	80 454	81 938
BE	1 985	2 124	1 694	3 353	4 070	3 838
BG	928	958	684	885	469	591
CZ	1 393	1 281	1 567	1 865	2 224	1 895
DK	767	760	690	814	699	621
DE	12 773	12 958	12 912	12 425	12 725	12 934
EE	133	163	172	146	145	208
IE	443	476	355	347	306	146
EL	2 268	1 169	1 010	1 377	798	1 451
ES	11 833	10 626	11 718	12 269	11 538	12 735
FR	8 900	8 158	7 976	8 281	9 747	9 737
HR	511	483	501	455	531	582
IT	8 313	8 037	7 358	6 942	6 635	7 918
CY	167	181	147	138	165	193
LV	219	213	227	315	335	282
LT	392	386	534	488	591	593
LU	581	700	839	454	482	503
HU	883	997	1 023	1 206	1 315	1 273
MT (1)	:	:	:	:	:	:
NL	2 232	1 342	957	1 171	1 181	1 296
AT	928	946	933	927	1 010	1 033
PL	6 801	7 024	8 778	9 174	8 444	8 785
PT	715	973	946	1 158	983	1 035
RO	1 453	1 704	1 664	1 623	2 326	2 490
SI	637	552	724	714	857	890
SK	289	228	329	364	398	496
FI	1 357	1 426	1 423	1 909	2 201	1 888
SE	1 251	1 064	1 283	2 122	1 794	1 983
UK	12 653	9 017	8 583	9 601	9 015	7 121
NO	1 319	1 141	1 029	1 333	1 460	1 286

(1) Μάλτα: Παρέκκλιση βάσει του κανονισμού (ΕΕ) αριθ. 70/2012

Πηγή: Eurostat (κωδικός διαδικτυακών δεδομένων: road_go_ta_dg)