

Brussell, 19 ta' Diċembru 2024  
(OR. en)

17045/24

SOC 925  
EMPL 623  
EDUC 456  
ECOFIN 1521

## PROPOSTA

---

minn:	Is-Segretarju Ġenerali tal-Kummissjoni Ewropea, iffirmata mis-Sa Martine DEPREZ, Direttur
data meta waslet:	18 ta' Diċembru 2024
lil:	Is-Sa Thérèse BLANCHET, Segretarju Ġenerali tal-Kunsill tal-Unjoni Ewropea
Nru dok. Cion:	COM(2024) 701 final
Suġġett:	PROPOSTA GĦAL RAPPORT KONĠUNT DWAR L-IMPJIEGI TAL-KUMMISSJONI U TAL-KUNSILL

---

Id-delegazzjonijiet isibu meħmuż id-dokument COM(2024) 701 final.

Mehmuż: COM(2024) 701 final



IL-KUMMISSJONI  
EWROPEA

Brussell, 17.12.2024  
COM(2024) 701 final

**PROPOSTA GĦAL RAPPORT KONĠUNT DWAR L-IMPJIEGI  
TAL-KUMMISSJONI U TAL-KUNSILL**

## Werrej

MESSAĠĠI EWLENIN.....	3
KAPITOLU 1. HARSJA ĠENERALI LEJN IX-XEJRIET SOĊJALI U TAS-SUQ TAX-XOGĦOL, IL-PROGRESS FIL-MIRI GĦALL-2030 U S-SEJBIEI ORIZZONTALI EWLENIN DWAR IL-KONVERĠENZA SOĊJALI.....	27
1.1 Xejriet ewlenin tas-suq tax-xogħol .....	27
1.2 Xejriet soċjali ewlenin.....	31
1.3 Progress fir-rigward tal-miri ewlenin tal-UE u dawk nazzjonali għall-2030.....	33
1.4 Is-sejbiet orizzontali ewlenin mill-analizi tal-ewwel stadju tal-pajjiż dwar il-konverĠenza soċjali.....	39
KAPITOLU 2. IMPJIEGI U RIFORMI SOĊJALI – PRESTAZZJONI U AZZJONI TAL-ISTATI MEMBRI.....	48
2.1 Linja Gwida 5: Nagħtu spinta lid-domanda għall-ħaddiema .....	48
2.1.1 Indikaturi ewlenin.....	48
2.1.2 Miżuri meħuda mill-Istati Membri .....	62
2.2. Linja Gwida 6 – Insaħħu l-provvista tal-ħaddiema u ntejbu l-aċċess għall-impjiegi, l-akkwiżizzjoni tal-ħiliet u l-kompetenzi tul il-ħajja .....	66
2.2.1 Indikaturi ewlenin.....	66
2.2.2 Miżuri li ħadu l-Istati Membri .....	95
2.3 Linja Gwida 7: Insaħħu l-funzjonament tas-swieq tax-xogħol u l-effettività tad-djalogu soċjali 104	
2.3.1 Indikaturi ewlenin.....	104
2.3.2 Miżuri meħuda mill-Istati Membri .....	121
2.4 Linja Gwida 8: Nippromwovu l-opportunitajiet indaqs għal kulħadd, inrawmu l-inklużjoni soċjali u niġgieldu l-faqar .....	126
2.4.1 Indikaturi ewlenin.....	126
2.4.2 Miżuri meħuda mill-Istati Membri .....	159
KAPITOLU 3. ANALIŻI TAL-EWWEL STADJU TAL-PAJJIŻ .....	165
Il-Belġju .....	167
Il-Bulgarija .....	169
Iċ-Ċekja .....	171
Id-Danimarka .....	173
Il-Ġermanja .....	175
L-Estonja .....	177
L-Irlanda.....	179
Il-Greċja .....	181

Spanja	183
Franza	185
Il-Kroazja .....	187
L-Italja.....	189
Ċipru	191
Il-Latvja.....	193
Il-Litwanja.....	194
Il-Lussemburgu .....	196
L-Ungerija .....	198
Malta	200
In-Netherlands.....	201
L-Awstrija .....	203
Il-Polonja.....	205
Il-Portugall .....	207
Ir-Rumanija .....	209
Is-Slovenja.....	211
Is-Slovakkja.....	213
Il-Finlandja .....	215
L-Iżvezja.....	217

## MESSAGĠI EWLENIN

**Ir-Rapport Kongunt dwar l-Impjiegi (JER, Joint Employment Report) tal-Kummissjoni Ewropea u tal-Kunsill jimmonitorja s-sitwazzjoni tal-impjiegi fl-Unjoni u l-implimentazzjoni tal-Linji Gwida dwar l-Impjiegi, f'konformità mal-Artikolu 148 tat-TFUE.** Ir-rapport jipprovdi ħarsa ġenerali annwali lejn l-iżviluppi soċjali u tal-impjiegi ewlenin fl-Unjoni u tal-miżuri ta' politika reċenti tal-Istati Membri, f'konformità mal-Linji Gwida għall-Politiki dwar l-Impjiegi tal-Istati Membri<sup>1</sup>, u jidentifika l-oqsma ta' prijorità ewlenin relatati għall-azzjoni politika. Il-JER jagħmel enfasi qawwija fuq l-implimentazzjoni tal-Pilastru Ewropew tad-Drittijiet Soċjali, b'mod partikolari permezz ta' kaxxi tematiċi relatati ma' prinċipji differenti tal-Pilastru fid-dawl tal-prospettiva soċjoekonomika u tal-aktar inizzjattivi ta' politika reċenti. Il-Kapitolu 1 tar-rapport jipprezenta ħarsa ġenerali lejn ix-xejriet soċjali u tal-impjiegi ewlenin u lejn il-progress li sar fir-rigward tal-miri ewlenin tal-UE u dawk nazżjonali għall-2030. Huwa jirrapporta wkoll is-sejbiet orizzontali bbażati fuq l-analiżi tar-riskji għall-konverġenza soċjali 'l fuq. Il-Kapitolu 2 janalizza l-isfidi u r-reazzjonijiet ta' politika fl-Istati Membri għal kull waħda mill-erba' linji gwida dwar l-impjiegi. Il-Kapitolu 3 jipprovdi analiżi għal kull Stat Membru abbażi tal-prinċipji tal-Qafas ta' Konverġenza Soċjali (SCF, Social Convergence Framework)<sup>2</sup>. L-analiżi hija f'konformità mal-Artikolu 148 tat-TFUE. Barra minn hekk, l-analiżi tindirizza l-Artikolu 3(3), il-punt (b) tar-Regolament (UE) 2024/1263 dwar il-koordinazzjoni effettiva tal-politiki ekonomiċi u dwar is-sorveljanza baġitarja multilaterali, li abbażi tiegħu, is-sorveljanza mill-Kummissjoni tal-implimentazzjoni tal-linji gwida dwar l-impjiegi fis-Semestru Ewropew tinkludi qafas biex jiġu identifikati r-riskji għall-konverġenza soċjali<sup>3</sup>. L-indirizzar tal-isfidi identifikati fil-JER se jikkontribwixxi biex tinkiseb konverġenza soċjali 'l fuq, jissahħu l-isforzi tal-Unjoni lejn tranżizzjonijiet ekoloġiċi u diġitali ġusti u biex jiġi ffaċċjat it-tibdil demografiku, kif ukoll biex jinkisbu l-Għanijiet ta' Żvilupp Sostenibbli u jiġu implimentati l-Istrateġiji tal-Unjoni ta' Ugwaljanza<sup>4</sup>. Abbażi tal-proposta tal-Kummissjoni, u wara skambji fil-kumitati konsultattivi rilevanti tal-Kunsill, it-test finali tar-rapport se jiġi adottat mill-Kunsill Impjiegi, Politika Soċjali, Saħħa u Affarijiet tal-Konsumatur (EPSCO, Employment, Social Policy, Health and Consumer Affairs).

**Ir-rapport jimmonitorja l-progress fir-rigward tal-miri ewlenin tal-UE għall-2030 dwar l-impjiegi, il-hiliet u t-tnaqqis tal-faqar**, li ntlaqgħu tajjeb mill-mexxejja tal-UE fis-Summit Soċjali ta' Porto u mill-Kunsill Ewropew ta' Ġunju 2021. L-UE tinsab fit-triq it-tajba biex tilhaq il-mira ewlenija tagħha tar-rata ta' impjieg sal-2030, minkejja t-tnaqqis fir-ritmu ekonomiku, filwaqt li huma meħtieġa aktar sforzi sinifikanti biex jintlahqu l-miri ewlenin tal-UE dwar il-hiliet u t-tnaqqis tal-faqar:

---

<sup>1</sup> L-aħħar aġġornament tal-Linji Gwida dwar l-Impjiegi ġie adottat mill-Kunsill tal-Unjoni Ewropea f'Novembru 2024 ([GU L 2024/3134, 13.12.2024](#)).

<sup>2</sup> Wara diskussjonijiet fil-Kunsill EPSCO f'Ġunju 2023 dwar Qafas ta' Konverġenza Soċjali (SCF) u [messagġi ewlenin mill-EMCO u l-KPS](#) abbażi tal-[hidma mwettqa mill-Grupp ta' Hidma kongunt iddedikat tal-EMCO-KPS](#) minn Ottubru 2022 sa Mejju 2023.

<sup>3</sup> Barra minn hekk, il-Premessa 8 tal-istess Regolament tiddikjara li “*Bħala parti mill-analiżi integrata tagħha tal-iżviluppi soċjali u tal-impjiegi fil-kuntest tas-Semestru Ewropew, il-Kummissjoni tivvaluta r-riskji għall-konverġenza soċjali 'l fuq fl-Istati Membri u timmonitorja l-progress fl-implimentazzjoni tal-prinċipji tal-Pilastru Ewropew tad-Drittijiet Soċjali abbażi tat-Tabella ta' Valutazzjoni Soċjali u tal-prinċipji tal-Qafas ta' Konverġenza Soċjali*”.

<sup>4</sup> L-Istrateġija dwar l-Ugwaljanza bejn il-Generi 2020-2025, il-Pjan ta' Azzjoni tal-UE għall-Ġlieda kontra r-Razzizzmu 2020-2025, il-Qafas Strateġiku tal-UE għar-Rom għall-ugwaljanza, għall-inkluzjoni u għall-partecipazzjoni għall-2020-2030, l-Istrateġija dwar l-Ugwaljanza tal-LGBTIQ, u l-Istrateġija dwar id-Drittijiet tal-Persuni b'Diżabbiltà 2021-2030.

- Ir-rata ta' impjiegi tal-UE laħqet il-75,3 % fl-2023, li hija biss 2,7 pp mill-mira ta' 78 % sal-2030. Il-biċċa l-kbira tal-Istati Membri għamlu aktar progress fir-rigward tal-miri nazzjonali tagħhom dwar l-impjiegi fl-2023, filwaqt li hamsa diġà kisbuhom jew qabzuhom.
- Fir-rigward tal-ħiliet, sar biss xi progress limitat fil-parteciċipazzjoni tal-adulti fir-rata tal-apprendiment fl-UE, minn 37,4 % fl-2016 għal 39,5 % fl-2022, li għadha 'l bogħod mill-mira ewlenija tal-UE ta' 60 %. Barra minn hekk, il-maġġoranza tal-Istati Membri waqgħu lura milli jilħqu l-miri nazzjonali tagħhom. Dan jindika l-ħtieġa għal aktar sforzi sostanzjali, f'konformità mal-ambizzjoni li l-Ewropa tibqa' kompetittiva, innovattiva u inkluziva fil-kuntest tat-trasformazzjonijiet ekoloġiċi u diġitali u t-tixjiħ tal-popolazzjoni.
- L-għadd ta' persuni fir-riskju tal-faqar jew tal-eskluzjoni soċjali kien madwar 1,6 miljun inqas fl-UE fl-2023 milli fl-2019, minkejja l-kriżi tal-COVID-19, il-kostijiet għoljin tal-enerġija u l-inflazzjoni. Dan għadu 'l bogħod mill-mira ewlenija tal-UE ta' mill-inqas 15-il miljun sal-2030. Fi kważi nofs l-Istati Membri, l-għadd ta' persuni f'riskju żdied, u dan jindika li mexxin fid-direzzjoni opposta meta mqabbel mal-ambizzjonijiet integrati fil-miri nazzjonali. Fid-dawl ta' dan, se jkun meħtieġ li l-isforzi jithaffu b'mod sinifikanti fil-kumulament tad-deċennju.

**Flimkien mal-fondi tal-politika ta' koeżjoni, l-implimentazzjoni tar-riformi u tal-investimenti fil-pjanijiet għall-irkupru u r-reżiljenza (RRPs, recovery and resilience plans) tal-Istati Membri tappoġġa tkabbir ġust, inkluziv u sostenibbli.** Flimkien mal-appoġġ ipprovdut lill-interventi ta' politika fl-oqsma ta' politika rispettivi mill-Fond Soċjali Ewropew Plus (FSE+), il-Fond Ewropew għall-Iżvilupp Reġjonali (FEŻR), il-Fond għal Tranzizzjoni Ġusta (JTF, Just Transition Fund) u l-Istrument ta' Appoġġ Tekniku (TSI, Technical Support Instrument), il-Faċilità għall-Irkupru u r-Reżiljenza (RRF, Recovery and Resilience Facility) tippromwovi l-koeżjoni ekonomika, soċjali u territorjali tal-Unjoni billi ttejjeb il-kompetittività, ir-reżiljenza, it-tnejjija għall-kriżijiet, il-kapaċità ta' aġġustament, u l-potenzjal ta' tkabbir tal-Istati Membri, u trawwem il-ħolqien tal-impjiegi ta' kwalità għolja permezz ta' riformi u investment rilevanti. B'dan il-mod, il-Faċilità tikkontribwixxi wkoll għall-implimentazzjoni tal-Pilastru Ewropew tad-Drittijiet Soċjali<sup>5</sup>. Total ta' madwar EUR 162,5 biljun allokati lill-Istati Membri jikkontribwixxi għall-infiq soċjali, li jirrappreżenta madwar 25 % tan-nefqa totali stmata<sup>6</sup>. Sal-lum il-ġurnata, il-Kummissjoni żborżat madwar EUR 269 biljun fil-qafas tal-RRF kemm f'għotjiet u self kif ukoll fi prefinanzjament. Mis-7 129 stadju importanti u mira inkluzi fis-27 RRP, 2 201 huma mistennija jikkontribwixxu għall-politiki soċjali (madwar 31 %). Mill-1 742 stadju importanti u mira milħuqa mill-14 ta' Novembru, 505 irawmu l-politiki soċjali (madwar 30 %). Bħala parti mill-analiżi tar-rispons ta' politika, il-JER jinkludi wkoll għażla ta' miżuri appoġġati mill-finanzjament tal-UE, b'mod partikolari l-RRF, il-FSE+, il-FEŻR, il-JTF u t-TSI. Dawn kollha jappoġġaw il-prospetti tat-tkabbir u l-impjiegi kif ukoll il-koeżjoni soċjali u ekonomika u r-reżiljenza fl-Unjoni.

**Il-JER tal-2025 iwettaq analiżi speċifika għall-pajjiż ibbażata fuq il-prinċipji tal-Qafas ta' Konverġenza Soċjali (SCF), f'konformità mal-Artikolu 3(3), il-punt (b) tar-Regolament (UE) 2024/1263.** Abbażi tal-ghodod eżistenti (it-Tabella ta' Valutazzjoni Soċjali u l-

<sup>5</sup> Ir-Regolament (UE) 2021/241 li jistabbilixxi l-Faċilità għall-Irkupru u r-Reżiljenza, ĠU L 57, 18.2.2021, p. 17.

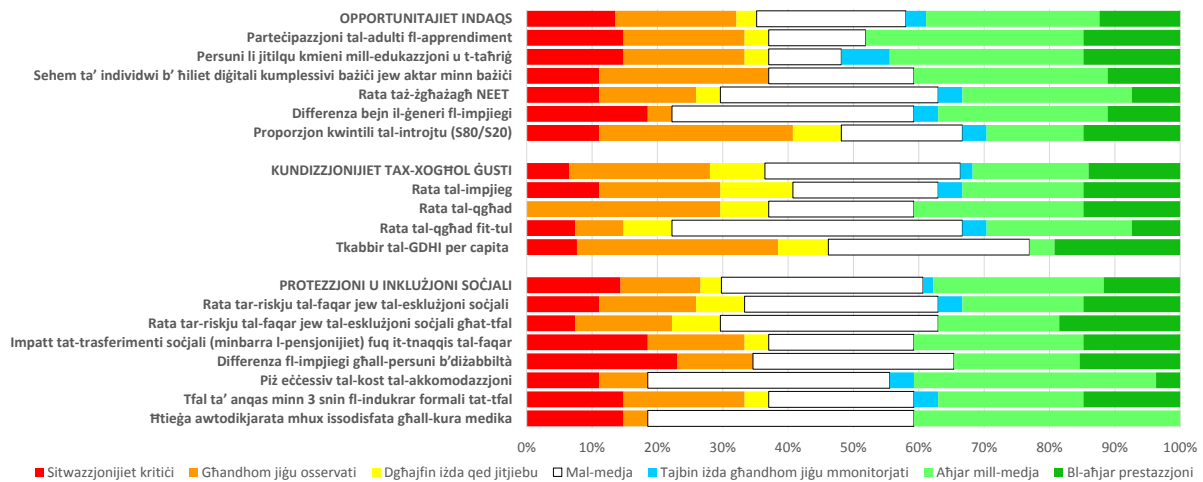
<sup>6</sup> Il-kategoriji tal-infiq soċjali huma definiti u applikati abbażi tal-metodoloġija adottata mill-Kummissjoni f'konsultazzjoni mal-Parlament Ewropew u mal-Istati Membri fir-Regolament Delegat 2021/2105.

metodologija tad-dawl tat-traffiku maqbula tal-JER), jigu analizzati s-suq tax-xogħol, il-hiliet u l-isfidi soċjali tal-Istati Membri sabiex jigu identifikati r-riskji potenzjali għal konvergenza soċjali 'l fuq li jeħtiegu analizi aktar profonda fit-tieni stadju. Kollox ma' kollox, l-analizi tal-ewwel stadju tal-SCF tindika dan li ġej:

- i. konvergenza kontinwa 'l fuq fis-suq tax-xogħol fl-2023, filwaqt li l-eżiti tal-impjiegi ta' gruppi sottorappreżentati għad iridu jitjiebu;
- ii. titjib żgħir fil-livell tal-UE fir-rigward tal-hiliet, għalkemm għad hemm riskji għal konvergenza 'l fuq f'dan il-qasam;
- iii. stabbiltà wiesgħa tar-rata tar-riskju tal-faqar jew tal-eskluzjoni soċjali fil-livell tal-UE, filwaqt li għad hemm xi riskji għal konvergenza 'l fuq fir-rigward tal-eżiti soċjali.

Analizi aktar dettaljata tat-tieni stadju (bl-użu ta' sett usa' ta' evidenza kwantitattiva u kwalitattiva) se titwettaq mis-servizzi tal-Kummissjoni fir-rigward tal-pajjizi li għalihom ir-riskji potenzjali għall-konvergenza soċjali 'l fuq huma identifikati fl-ewwel stadju. Dawn huma l-Bulgarija, l-Estonja, Spanja, l-Italja, il-Litwanja, l-Ungerija, ir-Rumanija, li kienu fit-tieni stadju s-sena l-oħra wkoll, kif ukoll il-Greċja, il-Kroazja u l-Lussemburgu, li jidhlu fiha għall-ewwel darba din is-sena. Għall-Greċja, dan huwa dovut għal xi deterjorament jew stabbiltà wiesgħa f'livelli li għadhom 'il bogħod mill-medja tal-UE fil-qasam soċjali (piż eċċessiv tal-kost tal-akkomodazzjoni; htigijiet awtodikjarati mhux issodisfati għall-kura medika; persuni fir-riskju tal-faqar jew tal-eskluzjoni soċjali (AROE, at risk of poverty or social exclusion) – b'mod kumplessiv u għat-tfal; impatt tat-trasferimenti soċjali fuq it-tnaqqis tal-faqar; inugwaljanzi fl-introjtu); sfidi persistenti tas-suq tax-xogħol għan-nisa u ż-żgħażaġh; u parteċipazzjoni baxxa u li qed tiddeterjora tal-adulti fl-apprendiment. Għall-Kroazja, l-identifikazzjoni għall-analizi tat-tieni stadju hija relatata mal-qasam tal-hiliet (parteċipazzjoni baxxa u li qed tiddeterjora fl-apprendiment għall-adulti; deterjorament sinifikanti fis-sehem ta' adulti b'mill-inqas hiliet diġitali bażiċi); rata kumplessiva ta' impjeg li għadha aktar baxxa mill-medja tal-UE, minkejja li kien hemm titjib, u sitwazzjoni ta' impjeg li għadha diffiċli għall-persuni b'dizabbiltà; kif ukoll xi sfidi fil-qasam soċjali (impatt tat-trasferimenti soċjali fuq it-tnaqqis tal-faqar; inugwaljanzi fl-introjtu). Għal-Lussemburgu, l-identifikazzjoni għall-analizi tat-tieni stadju hija relatata mad-deterjorament sinifikanti reċenti f'xi indikaturi soċjali (AROE - b'mod kumplessiv u għat-tfal; l-impatt tat-trasferimenti soċjali fuq it-tnaqqis tal-faqar) kif ukoll rata ta' piż eċċessiv tal-kost tal-akkomodazzjoni għolja b'mod persistenti; ix-xejriet tas-suq tax-xogħol li qed jiddeterjoraw dan l-aħħar (ir-rati tal-qgħad u tal-qgħad fit-tul; id-differenza fl-impjiegi għall-persuni b'dizabbiltà), kif ukoll it-tnaqqis fis-sehem ta' adulti b'mill-inqas hiliet diġitali bażiċi, anki jekk l-istatistika tibqa' ferm oġhla mill-medja tal-UE. Analizi aktar dettaljata hija ppreżentata fil-Kapitolu 3 tar-rapport għal kull wiehed mis-27 Stat Membru.

## L-impjieg, il-hiliet u l-isfidi soċjali fl-Istati Membri tal-UE skont l-indikaturi ewlenin tat-Tabella ta' Valutazzjoni Soċjali



*Nota:* hemm data nieqsa għal xi indikaturi fil-każ ta' xi pajjiżi – ara t-Tabella 1.4.1 fit-Taqsima 1.4. Spjegazzjoni għad-didaskaliji hija pprovduta fl-Anness 6.

**Minkejja l-ambjent ekonomiku dgħajjed fl-2023, l-eżiti tas-suq tax-xogħol baqghu b'saħħathom bhala medja fl-UE, bi tkabbir fl-impjieg li għadu b'saħħtu.** Ir-rata ta' impjieg tal-UE laħqet rekord ġdid ta' 75,3 % fl-2023 (żieda b'0,7 pp mill-2022), u komplet tikber għal 75,8 % fit-tieni kwart tal-2024. Ir-rata ta' tkabbir annwali ta' 1,1 % immarkat ritorn għall-medji ta' qabel il-COVID-19 (2013-2019), wara l-irkupru rapidu ta' wara l-pandemija fl-2022 (+2,3 %). Fl-istess hin, ir-rata tal-qgħad tal-UE naqset għal-livell rekord baxx ta' 6,1 % fl-2023 u laħqet 5,9 % f' Settembru 2024. Filwaqt li t-tnaqqis fil-qgħad kien il-fattur ewlieni tat-tkabbir fl-impjieg qabel il-pandemija tal-COVID, il-livelli baxxi tal-qgħad mexxew l-enfasi fuq it-tkabbir tal-forza tax-xogħol bhala s-sors ewlieni ta' zidiet fl-impjieg. Fl-2023, madwar 90 % tat-tkabbir fl-impjieg kien spjegat minn espansjoni tal-forza tax-xogħol. Dan kien xprunat sew minn haddiema ta' età primarja (bejn 25 u 54 sena) b'edukazzjoni terzjarja, li ħafna minnhom huma ċittadini ta' pajjiżi terzi, kif ukoll minn haddiema akbar fl-età b'edukazzjoni sekondarja jew terzjarja. Barra minn hekk, it-tkabbir fl-impjieg kien aktar b'saħħtu f'setturi li qed jesperjenzaw nuqqas sinifikanti ta' haddiema, bhall-ICT u l-kostruzzjoni. Dan jista' jiġi attribwit kemm għaž-żieda fil-provvista tal-haddiema kif ukoll għal bidla fl-allokkazzjoni tal-impjieg li lejn dawn is-setturi b'domanda għolja. B'mod kumplessiv, giet osservata konvergenza tar-rati ta' impjieg fl-Istati Membri, għalkemm għad hemm disparitajiet reġjonali sinifikanti f'ħafna Stati Membri. Il-Konkluzjonijiet reċenti tal-Kunsill qed jindirizzaw il-kwistjonijiet tal-aċċess għas-servizzi ta' sostenn u tal-impjieg biex jippromwovu l-inklużjoni soċjali ta' persuni fir-riskju tal-faqar inkluż ir-Rom, billi jnaqqsu l-inugwaljanzi territorjali<sup>7</sup>.

<sup>7</sup> Approvati mill-Kunsill EPSCO fit-2 ta' Dicembru 2024.



## Suq tax-xogħol b'saħħtu minkejja tkabbir ekonomiku aktar kajman

75,8 %

**ir-rata ta' impjieg** (bejn 20 u 64 sena) fit-tieni kwart tal-2024 (+0,5 pp sena wara sena)

75,4 %

**ir-rata ta' parteċipazzjoni fil-forza tax-xogħol** (bejn 15 u 64 sena) fit-tieni kwart tal-2024 (+0,4 pp sena wara sena)

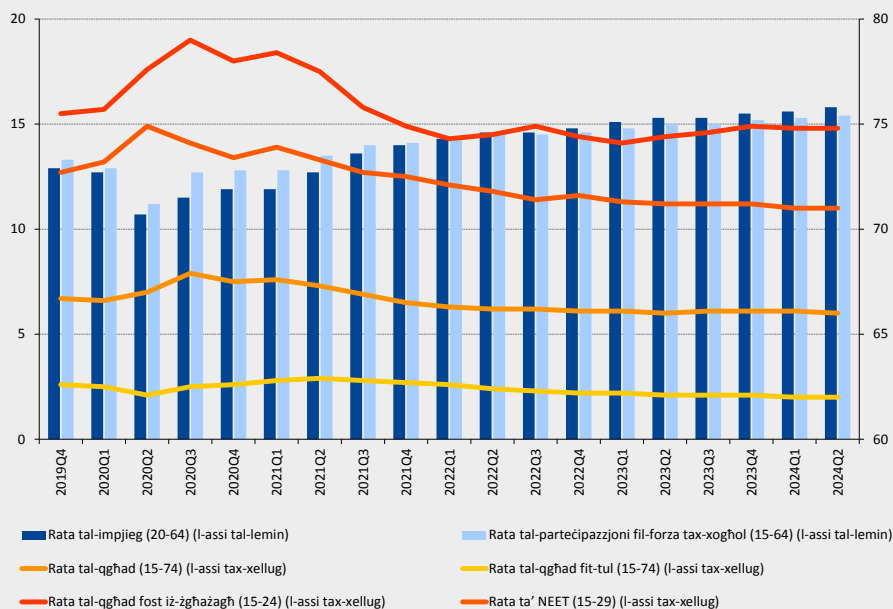
6,0 %

**ir-rata tal-qghad** (bejn 15 u 74 sena) fit-tieni kwart tal-2024 (l-istess sena wara sena)

14,8 %

**ir-rata tal-qghad fost iż-żgħażaġh** (bejn 15 u 24 sena) fit-tieni kwart tal-2024 (+0,4 pp sena wara sena)

Indikaturi ewlenin tas-suq tax-xogħol fl-EU-27 (% fuq bażi trimestrali)



Sors: il-Eurostat [[lfsi\\_emp\\_q](#)], [[une\\_rt\\_q](#)], [[une\\_ltu\\_q](#)] u [[lfsi\\_neet\\_q](#)]. Data aġġustata skont l-istaġun, mhux aġġustata skont il-kalendarju.

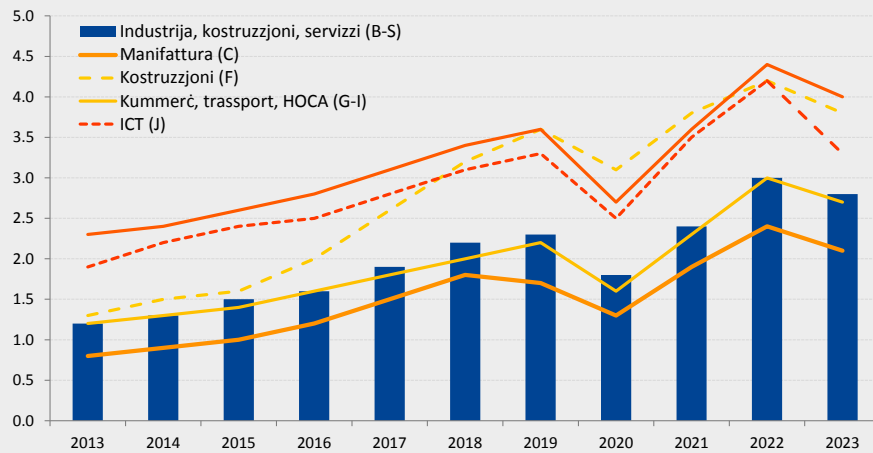
**It-tkabbir fil-produttività tax-xogħol fl-UE miexi bil-mod.** Filwaqt li r-rata tat-tkabbir tal-produttività tax-xogħol kienet madwar 1,4 % fis-sena bħala medja qabel l-2007, din naqset għal 0,8 % bejn l-2010 u l-2019 u komplet tonqos għal 0,7 % fl-2023. Għalhekk għadha strutturalment baxxa, u hemm riskju li timmina l-kompetittività globali tal-UE u l-prestazzjoni tagħha f'termini ta' potenzjal ta' tkabbir futur, il-ħolqien tal-impjiegi, u l-istandards tal-ġhajxien. Il-fattur ewlieni wara dan it-tkabbir baxx fil-produttività tax-xogħol huwa t-tkabbir dgħajjed tal-produttività totali tal-fatturi. Fost il-kawżi ewlenin ta' dan, ir-rapport ta' Mario Draghi dwar Il-Futur tal-Kompetittività Ewropea jenfasizza differenzi sinifikanti fl-ispeċjalizzazzjoni, l-innovazzjoni u l-investment tat-teknoloġija avvanzata tal-UE, b'mod partikolari meta mqabbla mal-Istati Uniti. Il-frammentazzjoni tas-Suq Uniku u l-kumplessità regolatorja wkoll jissemmew bħala fatturi importanti. Huwa importanti li wiehed jinnotta li n-nuqqas ta' haddiema u ta' hiliet idewwem l-adozzjoni tat-teknoloġija u jżid il-kostijiet, u b'hekk ikompli jnaqqas id-domanda għall-haddiema. Kif ġie enfasizzat fir-rapport ta' Draghi, l-adattament tas-sistemi tal-edukazzjoni u t-taħriġ għall-ħtigijiet tal-hiliet li qed jevolvu, b'mod partikolari għat-tranzizzjoni doppja, l-għoti ta' prijorità lill-apprendiment għall-adulti u l-edukazzjoni u t-taħriġ vokazzjonali huma essenzjali biex tingħata spinta lill-kompetittività. It-tnaqqis tal-ostakli amministrattivi, il-piżijiet regolatorji u ta' rapportar, it-trawwim tal-innovazzjoni, u l-appoġġ għal negozjar kollettiv effettiv jistgħu jgħinu biex jiġu żgurati gwadanji fil-produttività, u jiġu sostnuti t-tkabbir fil-pagi u l-kompetittività.

## In-nuqqas ta' haddiema ghadu sinifikanti fl-Unjoni

Ir-rati tal-postijiet tax-xogħol vakanti fl-UE skont l-attività ekonomika (% data annwali)

Rati ta' postijiet tax-xogħol vakanti ta' 3 % jew aktar f'attivitajiet professjonali, xjentifiċi u tekniċi, fl-informazzjoni u l-komunikazzjoni u fil-kostruzzjoni fl-2023

nuqqas ta' haddiema ta' 20 % aktar fl-2023 meta mqabbel mal-2019



Nota: l-attivitajiet tan-NACE 2, B-S (Industrija, kostruzzjoni u servizzi (hliet l-attivitajiet tal-unitajiet domestiċi bhala impjegaturi u organizzazzjonijiet u korpi ekstraterritorjali), C (manifattura), F (kostruzzjoni), G-I (kummerċ bl-ingrossa u bl-innut, trasport, akkomodazzjoni, u servizzi tal-ikel), J (informazzjoni u komunikazzjoni), M-N (attivitajiet professjonali, xjentifiċi u tekniċi).

Sors: il-Eurostat [[jvs\\_a\\_rate\\_r2](#)]

**In-nuqqas ta' haddiema u ta' hiliet qed jonqos iżda ghadu sinifikanti fl-UE; l-indirizzar tagħhom huwa kruċjali biex tinghata spinta lill-kompetittività, il-kapaċità tal-innovazzjoni u t-tkabbir inkluziv u sostenibbli tal-UE.** Matul l-aħħar deċennju, in-nuqqas ta' haddiema u ta' hiliet żdied fl-Istati Membri kollha. Ghalkemm ir-rata tal-postijiet tax-xogħol vakanti aġġustata skont l-istaġun naqset minn 2,9 % fl-ewwel kwart tal-2023 għal 2,4 % fit-tieni kwart tal-2024, li jirrifletti tkabbir ekonomiku aktar dgħajjed u aspettattivi aktar baxxi ta' reklutaġġ, din għadha ferm ogħla mill-medja ta' 1,7 %, ta' qabel il-pandemija (2013-2019). Dan in-nuqqas huwa xprunat mit-tibdil demografiku, id-domanda għal hiliet ġodda marbuta mal-iżviluppi teknoloġiċi u t-tranzizzjoni doppja (inklużi l-hiliet tekniċi, xjentifiċi, operazzjonali, tal-inġinerija u ta' monitoraġġ)<sup>8</sup>, kif ukoll kundizzjonijiet tax-xogħol ħżiena f'ċerti setturi. Dan huwa rrapportat minn kumpaniji ta' kull daqs u settur u huwa partikolarment persistenti fis-settur tal-kura, l-edukazzjoni, l-oqsma tax-xjenza, it-teknoloġija, l-inġinerija u l-matematika (STEM, science, technology, engineering and maths) (b'mod partikolari l-ICT), il-kostruzzjoni, it-trasport, u ċerti okkupazzjonijiet ibbażati fuq is-servizzi (eż. koki u wejters). Filwaqt li n-nuqqas ta' haddiema jista' jindika ekonomija potenzjalment b'saħħitha, l-għoti tas-setgħa lill-haddiema biex jinneogzjaw pagi u kundizzjonijiet tax-xogħol aħjar, fl-istess ħin, speċjalment meta jkun fit-tul, ifixkel il-produttività u l-kapaċità innovattiva, idgħajjed il-kompetittività tal-UE, johloq ostakli għat-tkabbir u jfixkel il-progress fit-tranzizzjonijiet ekoloġiċi u digitali. Azzjoni miftiehma u msaħħa fil-livell tal-UE, tal-Istati Membri u f'dak reġjoni, li tinvolvi wkoll lis-sħab soċjali u partijiet ikkonċernati rilevanti oħra, hija kruċjali biex jiġi indirizzat dan in-nuqqas. F'Marzu 2024, il-Kummissjoni pprezentat Pjan ta' Azzjoni<sup>9</sup> biex tindirizza n-nuqqas ta' haddiema u ta' hiliet, imhejji f'kooperazzjoni mill-qrib mas-sħab soċjali. Huwa msejjes fuq il-bosta

<sup>8</sup> Ara l-UNIDO, [What are green skills?](#), 2023.

<sup>9</sup> Ara l-Kummissjoni Ewropea, [il-Kummissjoni tistabilixxi azzjonijiet biex tindirizza n-nuqqas ta' haddiema u ta' hiliet](#), 2024.

inizjattivi li diġà tteħdu u jistabbilixxi azzjonijiet godda li l-UE, l-Istati Membri, u s-shab soċjali se jieħdu jew għandhom jieħdu biex jindirizzaw in-nuqqas ta' haddiema u ta' hiliet. Dawn jinkludu miżuri relatati mal-attivazzjoni tas-suq tax-xogħol ta' gruppi sottorappreżentati; appoġġ għall-hiliet u l-edukazzjoni; titjib tal-kundizzjonijiet tax-xogħol; tishih tal-mobbiltà ġusta intra-UE u l-ikkomplementar ta' din tal-aħħar billi jiġi attirat it-talent minn barra l-UE.

**It-tkabbir fil-pagi fl-UE baqa' b'saħħtu fl-2023 filwaqt li varja b'mod sinifikanti bejn l-Istati Membri.** It-tkabbir annwali fil-kumpens nominali għal kull impjegat lahaq livell rekord ta' 6,1 % (sena wara sena) fl-UE, wara 4,9 % fl-2022, f'kundest ta' inflazzjoni li għadha għolja u swieq tax-xogħol riġidi. Imbagħad naqas għal 5,0 % fit-tieni kwart tal-2024 hekk kif l-inflazzjoni battiet. Wara tnaqqis sostanzjali (-3,7 %) fl-2022, il-pagi reali bdew jikbru fit-tieni nofs tal-2023, u laħqu 2,4 % (sena wara sena) fit-tieni kwart tal-2024. Dan l-irkupru kien xprunat minn tnaqqis fl-inflazzjoni u tkabbir kontinwu b'saħħtu fil-pagi nominali. Minkejja dan it-titjib reċenti, fl-2024, il-pagi reali baqgħu taħt il-livelli ta' qabel il-pandemija bħala medja fl-UE u fi tmien Stati Membri (iċ-Ċekja, id-Danimarka, il-Finlandja, l-Italja, Franza, il-Ġermanja, il-Greċja u l-Iżvezja). Iż-żidiet fil-pagi minimi statutorji jikkumpensaw sew għat-telf tal-kapaċità tal-akkwist għall-haddiema b'paga minima fil-biċċa l-kbira tal-Istati Membri. Dawn kienu primarjament ir-riżultat tal-aġġornamenti annwali ta' rutina f'Jannar 2023 u 2024, flimkien ma' aġġustamenti sostanzjali matul is-sentejn li huma. It-traspożizzjoni tad-Direttiva dwar pagi minimi adegwati<sup>10</sup> se tkun essenzjali għas-salvagwardja tal-kapaċità tal-akkwist ta' dawk b'pagi baxxi kif ukoll għall-prevenzjoni u l-ġlieda kontra r-riskji tal-faqar fost dawk impjegati, filwaqt li jissahħu l-inċentivi għax-xogħol. Id-Direttiva tinkludi wkoll miżuri mmirati lejn l-inkoraġġiment tan-negozjar kollettiv kif ukoll it-titjib tal-mekkanizmi għall-infurzar u s-sorveljanza madwar l-Istati Membri.

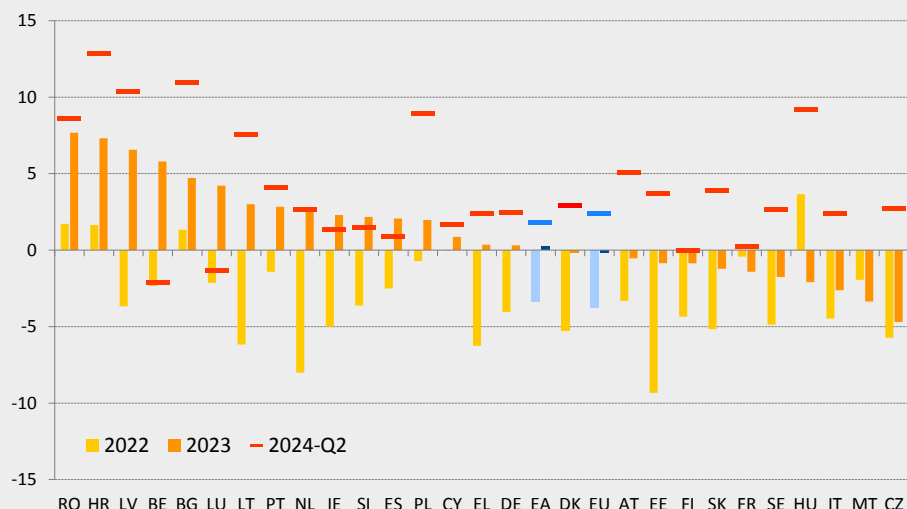
### Il-pagi reali qed jirpiljaw iżda ma rkuprawx mit-telf fis-snin preċedenti

**Il-kumpens nominali għal kull impjegat żdied b'6,1 % fl-2023, u b'5 % fit-tieni kwart tal-2024**

Pagi u salarji grossi reali għal kull impjegat (bidla f'% annwali; 2022, 2023 u t-tieni kwart tal-2024)

<sup>10</sup> Id-Direttiva (UE) 2022/2041 tal-Parlament Ewropew u tal-Kunsill tad-19 ta' Ottubru 2022 dwar pagi minimi adegwati fl-Unjoni Ewropea (ĠU L 275, 25.10.2022, p. 33).

Madankollu, il-pagi reali naqsu b'0,2 % fl-2023, u żdiedu bi 2,4 % fit-tieni kwart tal-2024



Sors: il-Kummissjoni Ewropea, il-bażi tad-data AMECO, Pagi u salarji grossi reali għal kull impjegat [hwwdw]; deflatur: Indici armonizzati tal-prezzijiet għall-konsumatur [prc\_hicp\_midx]. Għat-tieni kwart tal-2024: il-kalkoli tal-EMPL ibbażati fuq data tal-Eurostat, Pagi u salarji [namq\_10\_gdp], Impjieg totali (kuncett domestiku) [namq\_10\_a10\_e] u Indici armonizzati tal-prezzijiet tal-konsumatur [prc\_hicp\_midx].

**Il-faqar fost dawk li jaħdmu naqs bi ftit fl-UE fl-2023, iżda xorta affettwa 1 minn kull 12-il haddiem, u kien oghla b'mod sinifikanti għal forom ta' xogħol mhux standard.** B'mod kumplessiv, is-sehem naqas għal 8,3 % fl-2023 minn 8,5 % fl-2022, u kien aktar baxx meta mqabbel ma' deċennju qabel u għal eżatt qabel il-pandemija tal-COVID-19. Il-faqar fost dawk li jaħdmu kien qed jonqos fi kważi nofs l-Istati Membri fl-2023, minkejja li hafna minnhom iffaċċjaw inflazzjoni għolja u tnaqqis sinifikanti fil-pagi reali fl-2022. Dan jissuġġerixxi li, f'dawn il-pajjiżi, l-introjti medjani naqsu b'mod aktar drastiku mill-introjti tal-haddiema foqra, li kienu appoġġati minn aġġornamenti għall-pagi minimi u t-trasferimenti soċjali. Stimi bikrija tal-Eurostat jissuġġerixxu li l-faqar fost dawk li jaħdmu se jibqgħu stabbli fl-2024 (b'referenza għall-introjti tal-2023). Bhal fis-snin preċedenti, il-faqar fost dawk li jaħdmu fl-UE kien oghla b'mod sinifikanti fost iċ-ċittadini mhux tal-UE u dawk li twieldu barra mill-UE (22,5 % u 18,5 % rispettivament), l-impjegati b'livell baxx ta' edukazzjoni (18,4 %), l-impjegati part-time u l-haddiema temporanji (12,6 % għat-tnejn) u l-unitajiet domestiċi bi tfal dipendenti (10,0 %). Il-faqar fost dawk li jaħdmu kien oghla għall-persuni f'forom mhux standard ta' impjieg (impjegati temporanji, haddiema part-time, persuni b'impjieg indipendenti), anki jekk il-benefiċċji tal-protezzjoni soċjali kellhom rwol relattivament aktar importanti fit-tnaqqis tar-riskji tal-faqar tagħhom. Il-kopertura mill-benefiċċji soċjali varjat hafna bejn l-Istati Membri u għal kategoriji differenti ta' haddiema. Il-persuni b'impjieg indipendenti f'riskju ta' faqar qabel it-trasferimenti soċjali kienu l-inqas probabbli li jirċievu benefiċċji soċjali, b'kopertura ta' 12,7 % fl-2023 fl-UE. Fir-rigward tal-kopertura formali<sup>11</sup>, fir-rebbiegħa tal-2023 kien għad hemm differenzi fi 15-il Stat Membru għal mill-inqas grupp wiehed ta' haddiema mhux standard f'mill-inqas fergħa waħda tal-protezzjoni soċjali, li hafna drabi kienet il-benefiċċji tal-qgħad, tal-mard u/jew tal-maternità.

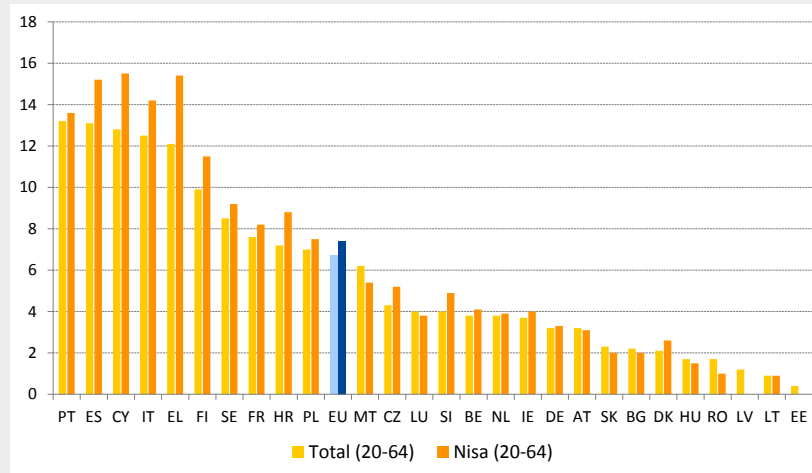
<sup>11</sup> Il-kopertura formali ta' grupp tfisser li f'fergħa speċifika tal-protezzjoni soċjali (eż. ix-xjuħija, il-mard, il-qgħad, il-maternità) il-legiżlazzjoni eżistenti jew il-ftehim kollettiv jiddikjaraw li l-individwi fil-grupp huma intitolati li jipparteċipaw fi skema ta' protezzjoni soċjali li tkopri fergħa speċifika.

## Hemm differenzi kbar fil-komponent involontarju tax-xogħol temporanju madwar l-Istati Membri, b'incidenza akbar fost in-nisa

Impjegati temporanji involontarji bhala perċentwal tal-għadd totali ta' impjegati (fl-età ta' bejn 20 u 64 sena) (f'%, 2023)

**12,3 %**  
tal-haddiema (fl-età ta' bejn 20 u 64 sena) b'kuntratti temporanji fl-2023 fl-UE

**7,4 %**  
tan-nisa (fl-età ta' bejn 20 u 64 sena) b'kuntratti temporanji involontarji (meta mqabbla ma' 6,2 % għall-irġiel)



Sors: il-Eurostat [[lfsa\\_etgar](#)] u [[lfsa\\_etgar](#)], l-LFS tal-UE.

**Filwaqt li l-flessibbiltà hija apprezzata hafna minn xi haddiema, is-segmentazzjoni tas-suq tax-xogħol li tippersisti maż-żmien jista' jkollha impatt negattiv fuq il-ġustizzja soċjali.** Għal xi gruppi, speċjalment iż-żgħażaġh u dawk b'livell għoli ta' hliet, l-impjieg mhux permanenti u l-impjieg part-time jistgħu jiffacilitaw id-dhul fis-suq tax-xogħol u l-iżvilupp tal-hliet, kif ukoll jipprovdu flessibbiltà akbar u bilanċ bejn ix-xogħol u l-hajja privata. Madankollu, differenzi persistenti fis-sigurtà tal-impjieg u fil-kundizzjonijiet tax-xogħol bejn il-haddiema (spiss b'konsegwenzi f'termini ta' aċċess għall-protezzjoni soċjali) johlqu distakki li għandhom it-tendenza li jżidu l-inugwaljanzi. B'mod partikolari, l-impjieg temporanju huwa assoċjat ma' nuqqas oġhla ta' sigurtà tal-impjieg meta ma jaġixxix bhala pass 'il quddiem lejn kuntratti aktar permanenti. Il-prekarjetà li tirriżulta minn dan tikkontribwixxi wkoll għal kundizzjonijiet tax-xogħol inqas favorevoli f'ċerti setturi u okkupazzjonijiet b'nuqqas kbir u persistenti ta' haddiema. Fil-kuntest ta' livell għoli ta' impjieg fl-UE, is-sehem ta' haddiema b'kuntratti temporanji fost l-impjegati kollha naqas bi ftit (minn 12,9 % fl-2022 għal 12,3 % fl-2023), b'varjazzjoni sostanzjali fost l-Istati Membri (minn aktar minn 15 % f'xi whud għal inqas minn 3 % f'oħrajn). B'mod partikolari, xi Stati Membri għadhom jesperjenzaw ishma għoljin ta' kuntratti temporanji flimkien ma' rati baxxi ta' tranżizzjoni lejn impjieg permanenti. Il-kuntratti temporanji għadhom ukoll aktar mifruxa fost iż-żgħażaġh u n-nisa. Barra minn hekk, fl-2023, aktar minn nofs il-haddiema temporanji involontarjament kellhom dawn il-kuntratti fl-UE, bi tnaqqis żgħir meta mqabbel mal-2022 (u għal darba oħra b'differenzi sinifikanti bejn l-Istati Membri), u kien hemm incidenza akbar għan-nisa. Fl-istess hin, is-sehem tal-impjieg part-time żdied bi ftit fl-UE fl-2023. Minkejja t-titjib, dan tal-aħħar għadu juri komponent involontarju sinifikanti wkoll f'diversi Stati Membri. Is-segmentazzjoni tas-suq tax-xogħol tista' tigi indirizzata, fost l-oħrajn, permezz ta' politiki attivi tas-suq tax-xogħol imfassla apposta li jinkoraġġixxu t-tranżizzjonijiet 'il fuq fl-impjieg, kif ukoll incenċivi għall-impjegaturi biex jimpjegaw u jzommu l-haddiema.

**Il-pjattaformi tax-xogħol diġitali jirrapprezentaw parti dejjem aktar importanti mill-ekonomija tal-UE, u jipprovdu opportunitajiet ta' impjieg iżda johlqu wkoll sfidi speċifiċi, b'mod partikolari relatati mal-istatus fl-impjieg tal-haddiema.** Bejn l-2016 u l-2020, id-dhul mill-ekonomija tal-pjattaformi tal-UE żdied bi kwazi hames darbiet, u gie smat

li aktar minn 28 miljun persuna jaħdmu permezz tal-pjattaformi tax-xogħol digitali fl-2020, bin-numru meqjus li qed jikber b'mod kostanti<sup>12</sup>. Il-maġġoranza ta' dawn il-persuni huma persuni b'impjieġ indipendenti ġenwin, filwaqt li ġie stmat li 5,5 miljun kienu kklassifikati b'mod żbaljat bħala persuni b'impjieġ indipendenti. Aktar minn nofs il-persuni li jaħdmu permezz tal-pjattaformi jaqilgħu inqas mill-paga minima<sup>13</sup>. F'dan il-kuntest, id-Direttiva dwar it-titjib tal-kundizzjonijiet fix-xogħol fuq il-pjattaformi<sup>14</sup> għandha l-għan, fost l-oħrajn, li tindirizza l-kwistjoni tal-impjieġ indipendenti fittizju fuq il-pjattaformi tax-xogħol digitali billi tiffaċilita d-determinazzjoni korretta tal-istatus fl-impjieġ permezz ta' preżunzjoni legali tal-impjieġ. Barra minn hekk, tipprovdi drittijiet ġodda li jiżguraw aktar trasparenza, ekwità u akkontabbiltà fil-ġestjoni algoritmika, kemm lill-ħaddiema tal-pjattaformi li huma impjegati kif ukoll lil persuni b'impjieġ indipendenti. Id-Direttiva ssahħaħ ukoll id-djalogo soċjali u n-negozjar kollettiv.

**L-avvanzi rapidi fl-intelliġenza artiċjali (IA) u teknoloġiji digitali oħra, inklużi l-analitika tad-data, id-dinjiet virtwali, iċ-ċibersigurtà, il-computing kwantistiku, il-cloud u l-edge computing, qed jixprunaw trasformazzjonijiet profondi fis-suq tax-xogħol li jeħtieġu monitoraġġ mill-qrib u reazzjonijiet ta' politika xierqa.** Jista' jkun mistenni li dan se jkollu impatt fuq il-kwantità u l-kwalità tal-impjieġi, u fuq il-kwalità tal-ħajja tal-ħaddiema. Filwaqt li studji reċenti<sup>15</sup> jikkonfermaw li fuq perjodu qasir, l-impatt nett ewlieni fuq l-impjieġi tal-adozzjoni tal-IA jista' jkun pożittiv, filwaqt li tiżdied id-domanda għall-ħiliet meħtieġa għall-iżvilupp u l-adozzjoni tagħha, il-kisbiet fl-impjieġi għandhom jiġu bbilanċjati b'kawtela kontra l-potenzjal tal-IA li tissostitwixxi l-impjieġi ta' rutina<sup>16</sup>. Barra minn hekk, għall-kuntrarju ta' mewġiet preċedenti tal-awtomatizzazzjoni, l-IA ġenerattiva jista' jkollha impatt sinifikanti fuq il-ħaddiema b'livell għoli ta' ħiliet. Barra minn hekk, l-awtomatizzazzjoni permezz ta' teknoloġiji robotiċi avvanzati li jaħdmu bl-IA jista' jkollha impatt qawwi fuq il-proċessi tal-produzzjoni u t-twassil tas-servizzi, filwaqt li tbidel il-profilu tal-impjieġi u żżid il-ħtieġa għal ħiliet digitali, analitiċi u personali<sup>17</sup>. F'dan il-kuntest, l-Att tal-UE dwar l-IA<sup>18</sup> (li daħal fis-seħh f'Awwissu 2024) għandu l-għan li jiżgura li l-IA tkun affidabbli, sikura u f'konformità mad-drittijiet fundamentali tal-UE.

**It-telexogħol joffri opportunitajiet bħal aktar awtonomija u flessibilità. Fl-istess hin, il-mudell tax-xogħol il-ġdid ibbażat fuq l-arranġamenti ta' xogħol ibridu jista' jrawwem**

---

<sup>12</sup> Il-Kummissjoni Ewropea, [Dokument ta' Hidma tal-Persunal – Sommarju eżekuttiv tar-rapport tal-valutazzjoni tal-impatt li jakkumpanja d-dokument Proposta għal Direttiva tal-Parlament Ewropew u tal-Kunsill dwar it-titjib tal-kundizzjonijiet tax-xogħol fix-xogħol fuq il-pjattaformi](#), l-Uffiċċju tal-Pubblikazzjonijiet tal-Unjoni Ewropea, 2021.

<sup>13</sup> Il-Kummissjoni Ewropea, [Study to gather evidence on the working conditions of platform workers](#), l-Uffiċċju tal-Pubblikazzjonijiet tal-Unjoni Ewropea, 2024.

<sup>14</sup> [Id-Direttiva \(UE\) 2024/2831 tal-Parlament Ewropew u tal-Kunsill tat-23 ta' Ottubru 2024 dwar it-titjib tal-kundizzjonijiet tax-xogħol fix-xogħol fuq il-pjattaformi](#), ĠU L, 2024/2831, 11.11.2024.

<sup>15</sup> Ara Albanesi, S., Da Silva, A., Jimeno, J., Lamo, A., & Wabitsch, A., [New technologies and jobs in Europe](#), id-Dokument ta' Hidma tal-BĊE Nru 2023/2831, 2023, u Hayton, J., Rohenkohl, B., Christopher, P., Liu, HY, [What drives UK firms to adopt AI and robotics, and what are the consequences for jobs?](#), l-Università ta' Sussex, 2023.

<sup>16</sup> Il-Kummissjoni Ewropea, [Artificial Intelligence: Economic Impact, Opportunities, Challenges, Implications for Policy](#) (Discussion Paper 210), l-Uffiċċju tal-Pubblikazzjonijiet tal-Unjoni Ewropea, 2024.

<sup>17</sup> Il-Eurofound, [Human-robot interaction: What changes in the workplace?](#), l-Uffiċċju tal-Pubblikazzjonijiet tal-Unjoni Ewropea, 2024.

<sup>18</sup> Ir-Regolament 2024/1689 tal-Parlament Ewropew u tal-Kunsill tat-13 ta' Ġunju 2024 li jistabbilixxi regoli armonizzati dwar l-intelliġenza artiċjali u li jemenda r-Regolamenti (KE) Nru 300/2008, (UE) Nru 167/2013, (UE) Nru 168/2013, (UE) 2018/858, (UE) 2018/1139 u (UE) 2019/2144 u d-Direttivi 2014/90/UE, (UE) 2016/797 u (UE) 2020/1828 ([l-Att dwar l-Intelliġenza Artiċjali](#)), ĠU L, 2024/1689, 12.7.2024.



**kultura ta' "dejjem disponibbli", li tista' tirrizulta f'sighat tax-xogħol addizzjonali u imprevedibbli frekwenti li jistghu jkunu ta' detriment għall-bilanċ bejn ix-xogħol u l-hajja privata, is-saħħa u l-benesseri tal-haddiema.** L-evidenza tissuġġerixxi li, filwaqt li l-fatturi ta' stress bħall-intensità tax-xogħol, l-interferenza bejn ix-xogħol u l-hajja privata u x-xogħol fil-hin liberu jaffettwaw lill-haddiema kollha, l-effett tagħhom huwa aktar b'saħħtu għall-impjegati li jaħdmu bit-telexogħol milli għal dawk li jaħdmu fil-bini tal-impjegatur tagħhom. L-ansjetà, l-għeja emozzjonali, l-eżawriment minhabba sighat twal ta' laqgħat virtwali, u l-iżolament, jirrapprezentaw uħud mill-aktar kwistjonijiet ta' saħħa mentali rrapportati fost it-telehaddiema<sup>19</sup>. Sabiex jittaffew ir-riskji ta' kultura ta' "dejjem disponibbli", id-"dritt għall-iskonnessjoni" jista' jgħin biex jiġu stabbiliti limiti aktar ċari bejn il-hajja professjonali u dik privata, u b'hekk jikkontribwixxi għas-saħħa, is-sikurezza u l-bilanċ bejn ix-xogħol u l-hajja privata tal-haddiema. F'dan il-kuntest, wara riżoluzzjoni tal-Parlament Ewropew biex tiġi pprezentata proposta legiżlattiva dwar id-dritt għall-iskonnessjoni u qafas legiżlattiv tal-UE għat-telexogħol<sup>20</sup>, il-Kummissjoni nediet studju biex tiġbor l-evidenza u tanalizza l-valur miżjud u l-impatti ta' għazliet ta' politika potenzjali ta' inizjattiva dwar it-telexogħol u d-dritt għall-iskonnessjoni, u bdiet konsultazzjoni formali f'żewġ stadji.

**Filwaqt li r-rati tal-qgħad fost iż-żgħażaġh qed jergħu jizdiedu fil-maġġoranza tal-Istati Membri fi sfond ta' tkabbir ekonomiku aktar dgħajfef, is-sehem ta' żgħażaġh barra mill-edukazzjoni, impjeg jew tahriġ (NEET, neither in employment nor in education and training) qed ikompli jonqos, iżda b'disparitajiet bejn il-ġeneri u sfidi għaż-żgħażaġh li ġejjin minn kuntest ta' migrazzjoni.** Wara li rkuprat b'mod kostanti mill-eqqel tal-pandemija tal-COVID-19, ir-rata tal-qgħad fost iż-żgħażaġh (fl-età ta' bejn 15 u 24 sena) baqgħet 14,5 % fl-2023, u ma wriet l-ebda bidla meta mqabbla mas-sena preċedenti fi sfond ta' tkabbir ekonomiku aktar dgħajfef. Filwaqt li r-rati komplew jonqsu f'pajjiżi b'livelli għoljin ħafna, li jikkonferma xejra ta' konvergenza madwar l-UE matul l-aħħar 5 snin, dawn reġġu bdew jizdiedu f'ħafna oħrajn. Fl-istess ħin, ir-rata tal-qgħad fost iż-żgħażaġh għadha aktar minn darbtejn oġhla mir-rata kumplessiva tal-qgħad, u hija partikolarment prevalenti fost iż-żgħażaġh bi kwalifiki baxxi u dawk li twieldu barra mill-UE. Mil-lat pożittiv, is-sehem tan-NEETs qed ikompli jonqos, wara li lahaq il-11,2 % fl-2023. Din ix-xejra hija allinjata maż-żieda fil-parteciġazzjoni taż-żgħażaġh fis-suq tax-xogħol, u turi xi sinjali ta' konvergenza fl-UE. Madankollu, ir-rati taż-żgħażaġh NEET għadhom oġhla (bi 2,4 pp) għan-nisa milli għall-irġiel u għal dawk li twieldu barra mill-UE meta mqabbla man-nattivi (b'9,3 pp). Dan kollu jenfasizza l-ħtieġa ta' azzjoni kontinwa biex jiġu indirizzati l-isfidi strutturali li jfikklu l-progress taż-żgħażaġh fis-suq tax-xogħol, b'mod partikolari fid-dawl tat-tranzizzjoni ekoloġika u diġitali, in-nuqqas mifrux ta' haddiema u ħiliet, u r-riskji fit-tul għall-prospetti tal-karriera tagħhom minhabba dewmien fl-integrazzjoni fis-suq tax-xogħol. F'dan il-kuntest, il-Garanzija għaż-Żgħażaġh imsaħħa tappoġġa lin-NEETs billi toffrilhom impjeg ta' kwalità, edukazzjoni ulterjuri, apprendistati jew traineeships fi żmien 4 xhur minn meta jsiru qiegħda jew minn meta jitolqu mill-edukazzjoni formali<sup>21</sup>.

<sup>19</sup> Il-Kummissjoni Ewropea, [Study exploring the social, economic and legal context and trend of telework and the right to disconnect, in the context of digitalisation and the future of work, during and beyond the COVID-19 pandemic](#), l-Uffiċċju tal-Pubblikazzjonijiet tal-Unjoni Ewropea, 2024.

<sup>20</sup> P9\_TA (2021)0021 [Ir-Riżoluzzjoni tal-Parlament Ewropew tal-21 ta' Jannar 2021 li jinkludi rakkomandazzjonijiet lill-Kummissjoni dwar id-dritt ta' skonnessjoni](#) (2019/2181 (INL)).

<sup>21</sup> [Ir-Rakkomandazzjoni tal-Kunsill](#) tat-30 ta' Ottubru 2020 dwar Pont għall-Impjegi – It-tishih tal-Garanzija għaż-Żgħażaġh u li tissostitwixxi r-Rakkomandazzjoni tal-Kunsill tat-22 ta' April 2013 dwar l-istabbiliment ta' Garanzija għaż-Żgħażaġh 2020/C 372/01, GU C 372, 4.11.2020, p. 1.

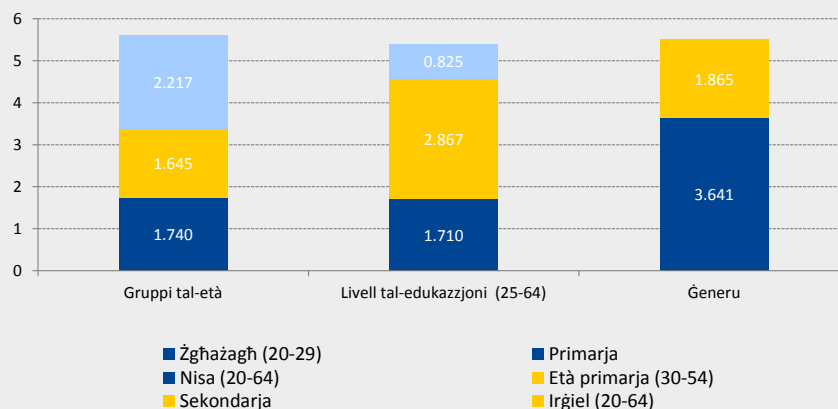
## Appoġġ imfassal apposta jista' jsahhah il-partecipazzjoni tal-gruppi sottorappreżentati fl-UE fis-suq tax-xogħol

Kieku l-Istati Membri b'schem aktar baxx mill-medja tal-UE ta' persuni fil-forza tax-xogħol għal sottogruppi speċifiċi kellhom iżidu l-partecipazzjoni fil-medji rispettivi tas-sottogrupp tal-UE sal-2030:

- **3,6 miljun mara oħra,**
- **2,9 miljun persuna b'edukazzjoni sekondarja,**
- **u 2,2 miljun haddiem akbar fl-età,**

rispettivament, kienu jkunu fis-suq tax-xogħol.

Kontribuzzjoni potenzjali ta' gruppi differenti tal-popolazzjoni għas-schem aggregat ta' persuni fil-forza tax-xogħol tal-UE sal-2030 (f' miljuni)



*Nota:* simulazzjoni tas-schem tal-UE għall-2030 ta' persuni fil-forza tax-xogħol jekk l-Istati Membri b'ishma taht il-medja ta' persuni fil-forza tax-xogħol għal kull sottogrupp jaqbu l-medja tas-sottogrupp tal-UE, filwaqt li ishma simili għas-sottogruppi l-oħra huma preżunti li jibqgħu kostanti. Dan il-kalkolu jinjora t-trikkib u l-possibbiltà ta' għadd doppju bejn il-gruppi u ma għandux jiġi konfuż ma' tbassir.

*Sors:* il-kalkoli tad-DĠ EMPL, ibbażati fuq id-data tal-Eurostat u l-projezzjonijiet tal-EUROPOP2023.

**Filwaqt li r-rati ta' impjieg tal-persuni akbar fl-età żdiedu b'mod konsiderevoli mill-2009, għad hemm varjazzjoni qawwija fost l-Istati Membri.** Minkejja t-titjib reċenti, it-tixjiħ tal-popolazzjoni huwa mistenni jzid id-dipendenza ekonomika fl-UE u jhalli impatt negattiv fuq il-kompetittività fit-tul u l-potenzjal tat-tkabbir ekonomiku fin-nuqqas ta' azzjoni politika. Sal-2045, għal kull 10 persuni rtirati, se jkun hemm biss 16-il haddiem, tnaqqis minn 22 fl-2022, u dan jista' jkompli jonqos għal 14 sal-2070<sup>22</sup>. Fil-kuntest ta' soċjetajiet li qed jixjieħu, il-partecipazzjoni fis-suq tax-xogħol ta' persuni akbar fl-età u t-tixjiħ attiv jiksbu importanza partikolari, aktar u aktar fid-dawl tan-nuqqas konsiderevoli ta' haddiema. Fl-2023, ir-rata ta' impjieg ta' persuni akbar fl-età (bejn 55 u 64 sena) laħqet it-63,9 %, kważi 20 pp oghla milli fl-2009, bir-rata ta' impjieg tan-nisa turi gwadanji akbar. Ghalkemm iż-zieda fl-impjieg tal-persuni akbar fl-età kienet aktar minn erba' darbiet oghla milli għall-popolazzjoni ta' età primarja (bejn 25 u 54 sena), ir-rata ta' impjieg tagħhom baqgħet 18 pp aktar baxxa, u dan jenfasizza li għad hemm lok sinifikanti għal aktar progress. It-tkabbir irregjistrat kien primarjament attribwit għal zieda fiz-żamma tal-impjieg aktar milli għal reklutaġġ ġdid, li baqa' baxx b'mod persistenti matul dan il-perjodu. B'mod partikolari, il-persuni akbar fl-età b'livelli ta' edukazzjoni għolja għandhom it-tendenza li jibqgħu aktar fit-tul fis-suq tax-xogħol, filwaqt li huwa aktar probabbli li daww b'livell aktar baxx ta' edukazzjoni jitolqu kmieni. Kundizzjonijiet tax-xogħol ħżiena — kemm fiżiċi kif ukoll psikoloġiċi — huma fatturi ewlenin li jixprunaw l-irtirar bikri u li jfixxlu wkoll id-dhul mill-ġdid fis-suq tax-xogħol<sup>23</sup>. Barra minn hekk, il-mard jew id-diżabbiltà huma raġunijiet

<sup>22</sup> Il-Kummissjoni Ewropea, [2024 Ageing Report](#), l-Uffiċċju tal-Pubblikazzjonijiet tal-Unjoni Ewropea, 2024.

<sup>23</sup> Ara: il-Eurofound, [Keeping older workers engaged: Policies, practices and mechanisms](#), Dokument ta' Hidma tal-Eurofound, l-Uffiċċju tal-Pubblikazzjonijiet tal-Unjoni Ewropea, 2024.



importanti għalfejn wiehed jibqa' barra mill-forza tax-xogħol flimkien mar-responsabbiltajiet ta' kura, fatturi relatati mal-post tax-xogħol u ostakli istituzzjonali, bħar-regolamenti dwar is-sigurtà soċjali u l-pensjonijiet, li jeħtieġ jiġu indirizzati biex jippermettu parteċipazzjoni akbar fis-suq tax-xogħol, f'konformità mas-sett ta' għodod tad-demografija.

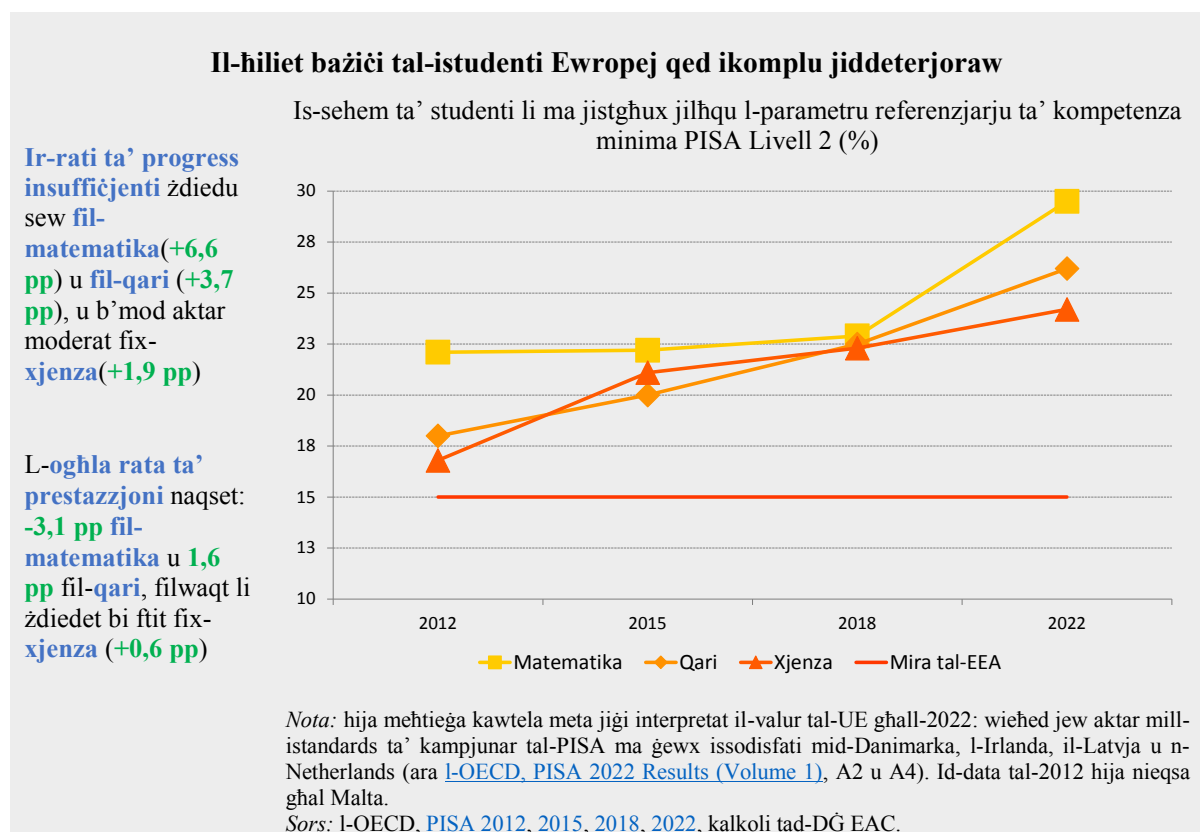
**Id-differenzi bejn il-ġeneri fl-impjiegi u fil-pagi jikkontribwixxu għal inugwaljanzi persistenti bejn il-ġeneri fis-suq tax-xogħol b'sinjali modesti biss ta' konverġenza.** Fl-2023, id-differenza bejn il-ġeneri fl-impjiegi fl-UE kienet ta' 10,2 pp. Din id-differenza naqset kemxejn f'dawn l-aħħar snin, u dan jirrifletti żieda aktar b'saħħitha fl-impjiegi għannisa, iżda għadha sostanzjali, u turi disparitajiet kbar bejn l-Istati Membri u r-reġjuni. Minhabba l-prevalenza oġġla ta' xogħol part-time fost in-nisa (kważi erba' darbiet aktar milli għall-irġiel), id-differenza bejn il-ġeneri fl-impjiegi tikber meta jitqies dan (għal 15,7 pp "f'ekwivalenti għal full-time"). Id-differenzi bejn il-ġeneri fl-impjiegi huma saħansitra akbar għall-persuni bit-tfal, u l-paternità tħalli impatt akbar fuq il-karrieri tan-nisa milli fuq daww tal-irġiel. Fil-biċċa l-kbira tal-pajjiżi, dan huwa evidenti kemm fir-rati aktar baxxi ta' impjiegi tan-nisa kif ukoll f'livelli oġġla ta' xogħol part-time fost in-nisa. Fl-aħħar nett, filwaqt li d-differenza fil-pagi bejn il-ġeneri naqset matul l-aħħar deċennju, din għadha sostanzjali fil-biċċa l-kbira tal-Istati Membri. Fl-2022, kienet f'medja ta' 12,7 % għall-UE. Id-differenzi fil-pagi huma xprunati, fost fatturi oħra, mid-differenzi bejn il-ġeneri fl-attivitajiet u l-okkupazzjonijiet ekonomiċi, is-sottorappreżentanza tan-nisa f'pożizzjonijiet għolja, ir-rappreżentanza żejda f'forum ta' impjiegi part-time u mhux permanenti, id-diffikultajiet fir-rikonċiljazzjoni tax-xogħol mar-responsabbiltajiet ta' kura, kif ukoll id-diskriminazzjoni u l-istrutturi tal-pagi mhux trasparenti. Maż-żmien, l-aggregazzjoni ta' dawn id-differenzi fil-qligħ (aggravati minn interruzzjonijiet fil-karriera għall-kura) twassal għal differenzi sostanzjali bejn il-ġeneri fil-pensjonijiet. Għalhekk, hemm lok għal azzjoni ta' politika sostnuta biex jiġu indirizzati l-ostakli għall-parteeipazzjoni tan-nisa fis-suq tax-xogħol, inkluż billi jittejbu l-forniment u l-aċċessibbiltà tal-edukazzjoni u l-kura bikrija tat-tfal ta' kwalità u affordabbli u l-kura fit-tul, kif ukoll il-funzjonament tas-sistema tat-taxxa biex jinholqu inċentivi aħjar, u f'konformità mal-oġġettivi stabbiliti fl-Istrategija dwar l-Ugwaljanza bejn il-Ġeneri 2020-2025, ir-Rakkomandazzjonijiet tal-Kunsill dwar l-edukazzjoni u l-kura bikrija tat-tfal (inklużi l-miri l-ġodda ta' Barċellona) u dwar l-aċċess għal kura fit-tul affordabbli u ta' kwalità għolja<sup>24</sup>.

**Hemm riskju li d-deterjorament tal-hiliet bażiċi fost l-istudenti Ewropej, flimkien man-nuqqas persistenti ta' għalliema jaffettwa l-produttività tax-xogħol, il-kompetittività u l-koeżjoni soċjali.** Il-hiliet bażiċi jservu bħala elementi kostitwenti biex in-nies ikunu jistgħu jinnavigaw il-kumplessitajiet tal-ħajja, ikomplu jitgħallmu aktar tard fil-ħajja u jikkontribwixxu b'mod sinifikanti għas-soċjetà u għall-ekonomija. Dawn jappoġġaw il-produttività tax-xogħol u r-ritmu tal-innovazzjoni meħtieġ skont it-tranzizzjoni diġitali. Ir-rizultati mill-Programm tal-OECD għall-Valutazzjoni Internazzjonali tal-Istudenti (PISA, Programme for International Student Assessment) tal-2022 żvelaw li kważi 1 minn kull 3 żgħażaġh ta' 15-il sena ma għandhomx il-hiliet bażiċi u ma jirnexxilhomx jilħqu l-livell minimu ta' kompetenza fil-matematika, u wiehed 1 kull 4 fil-qari u x-xjenza. Illum, l-UE tinsab aktar 'il bogħod mill-mira tagħha taż-Żona Ewropea tal-Edukazzjoni, li ma jkunx hemm aktar minn 15 % tal-persuni li għandhom 15-il sena li jagħmlu progress insuffiċjenti sal-2030. It-tnaqqis kien l-akbar fil-matematika (-6,6 pp mill-2018). B'mod ġenerali, l-oġġla

---

<sup>24</sup> [Ir-Rakkomandazzjoni tal-Kunsill tat-8 ta' Diċembru 2022 dwar l-edukazzjoni u l-kura bikrija tat-tfal: il-miri ta' Barċellona għall-2030 2022/C 484/01](#) u [r-Rakkomandazzjoni tal-Kunsill tat-8 ta' Diċembru 2022 dwar l-aċċess għall-kura fit-tul affordabbli ta' kwalità għolja 2022/C 476/01](#).

prestazzjoni naqset ukoll u t-tendenza li sejra għall-aġar tikkonċerna d-distribuzzjoni soċjoekonomika kollha, li tindika l-isfidi kumplessivi ewlenin fl-iżvilupp tal-ħiliet bażiċi. Fl-istess ħin, peress li l-progress insuffiċjenti huwa ħafna aktar frekwenti fost l-istudenti żvantaġġati, l-inugwaljanzi edukattivi komplew jikbru. Kwazi nofs (48 %) l-istudenti żvantaġġati jkollhom prestazzjoni aġar minn dik mistennija fil-matematika, wara zieda sinifikanti minn 38,2 % fl-2018. F'dan il-kuntest, in-nuqqas persistenti ta' għallieqa kwalifikati fl-UE, aggravat f'dawn l-aħħar ftit snin minħabba l-pandemija tal-COVID-19 fost l-oħrajn, jhedded li jagħmel l-isfida tat-titjib tal-ħiliet bażiċi taż-żgħażaġh aġar. Fl-istess ħin, ir-rizultati mill-Istudju Internazzjonali dwar il-Litteriżmu fil-Kompjuter u fl-Informazzjoni (ICILS, International Computer and Information Literacy Study) 2023 juru li 43 % ta' daww bejn it-13 u l-14-il sena ma għandhom l-ebda ħila diġitali jew għandhom biss ħiliet diġitali limitati. Dawn ix-xejriet reċenti jenfasizzaw il-ħtieġa għal sforzi mġedda u msaħħa msejja fuq inizjattivi eżistenti u li jkomplu jagħtu spinta lill-implimentazzjoni tar-Rakkomandazzjoni dwar il-Perkorsi għas-Suċċess fl-Iskola<sup>25</sup>.



**Filwaqt li r-rati tat-tluq bikri mill-iskola, l-ilhuq tal-edukazzjoni għolja u l-eżiti tas-suq tax-xogħol tal-gradwati tal-VET tjiġbu, għad hemm sfidi relatati mas-sistemi tal-edukazzjoni u t-taħriġ, bħad-differenzi reġjonali, id-differenzi bejn il-ġeneri, l-inugwaljanzi soċjali u ammont mhux suffiċjenti ta' gradwati mill-oqsma STEM.** Mill-2022, it-tluq bikri mill-iskola naqas bi ftit fl-UE u affettwa 9,5 % ta' daww bejn it-18 u l-24 sena fl-2023 (2,3 pp inqas minn 10 snin ilu). Madankollu, ma hemm l-ebda sinjal ta' konverġenza 'l fuq fost l-Istati Membri. L-irġiel żgħażaġh huma ħafna aktar probabbli li

<sup>25</sup> [Ir-Rakkomandazzjoni tal-Kunsill tat-28 ta' Novembru 2022 dwar il-Perkorsi għas-Suċċess fl-Iskola](#) u li tissostitwixxi r-Rakkomandazzjoni tal-Kunsill tat-28 ta' Ġunju 2011 dwar linji politiċi sabiex jitnaqqas it-tluq bikri mill-iskejjel 2022/C 469/01.

jitolqu kmieni. Filwaqt li x-xejra pozittiva ta' dan l-ahhar decennju tkompli għall-bniet, jidher li waqfet għas-subien. Barra minn hekk, iż-żgħażaġh li twieldu barra mill-UE, iż-żgħażaġh Rom u ż-żgħażaġh b'dizabbiltà huma aktar probabbli li jitolqu kmieni mill-edukazzjoni u t-taħriġ. L-UE tinsab fit-triq it-tajba biex tikseb il-mira tagħha fir-rigward tal-livell edukattiv terzjarju milhuq, wara židiet fl-Istati Membri kollha minbarra 3 matul l-ahhar 5 snin. Fl-2023, 43,1 % tal-persuni bejn il-25 u l-34 sena kellhom lawrja terzjarja fl-UE, u dan jagħmilha l-aktar livell komuni milhuq fost l-adulti żgħażaġh (madankollu n-nisa żgħażaġh għandhom probabbiltà ferm akbar li jkollhom lawrja terzjarja mill-irġiel). Id-differenzi bejn il-ġeneri fl-għażliet tas-sugġetti jippersistu (eż. l-edukazzjoni u s-saħħa huma l-aktar komuni fost in-nisa, u l-ICT u l-ingerinija fost l-irġiel). Peress li l-aċċess għall-edukazzjoni għolja għaż-żgħażaġh minn kuntesti żvantaġġati għadu ta' sfida, hemm riskju li d-disparitajiet soċjoekonomiċi diġà eżistenti jissahħu. Bil-livell edukattiv terzjarju milhuq dejjem jikber, iż-żieda fil-flessibbiltà u r-rilevanza għas-suq tax-xogħol tal-edukazzjoni għolja hija importanti biex jiġi indirizzat in-nuqqas ta' ħiliet, b'mod partikolari fl-oqsma STEM. L-eżiti tal-impjiegi għall-gradwati reċenti mill-edukazzjoni u t-taħriġ vokazzjonali (VET, vocational education and training) komplew jitjiebu madwar l-UE. Erbgħa minn kull ħames gradwati reċenti tal-VET kienu impjegati u kważi żewġ terzi kisbu esperjenza fuq post tax-xogħol fl-2023, li rendiethom rati ta' impjieg oġhla mill-pari tagħhom mingħajr esperjenza bħal din (84,8 % imqabbla ma' 71,5 %). Madankollu, għad hemm differenzi kbar bejn il-pajjiżi, kemm f'termini ta' tagħlim imsejjes fuq ix-xogħol kif ukoll fil-prospetti ta' impjieg tal-gradwati tal-VET.

**It-titjib tal-ħiliet tal-adulti huwa essenzjali għall-produttività, għall-kompetittività u għall-preservazzjoni tal-koeżjoni soċjali u għat-tishih tal-inklużjoni fis-suq tax-xogħol filwaqt li tiġi appoġġata t-tranzizzjoni doppja; madankollu, il-partecipazzjoni fl-apprendiment għall-adulti tvarja b'mod sinifikanti bejn l-Istati Membri u l-gruppi tal-popolazzjoni.** Stharriġ tal-Ewrobarometru ta' Mejju 2023 dwar l-intrapriżi żgħar u ta' daqs medju (SMEs, small and medium enterprises)<sup>26</sup> sab li aktar minn nofs l-SMEs irrappurtaw diffikultajiet biex isibu l-haddiema bil-ħiliet it-tajba u madwar kwart minnhom (26 %) indikaw li dan kien "pjuttost diffiċli". Kważi żewġ terzi jinżammu lura minhabba dan fl-attivitajiet kummerċjali ġenerali tagħhom. Fl-istess ħin, ir-riżultati reċenti tal-Programm għall-Valutazzjoni Internazzjonali tal-Kompetenzi tal-Adulti tal-OECD (PIAAC, Programme for the International Assessment of Adult Competencies)<sup>27</sup> juru li l-profiċjenza fil-litteriżmu fost l-adulti (15-64) tjiebet f'5 mill-20 Stat Membru partecipanti matul l-ahhar decennju, filwaqt li staġnat jew naqset b'mod sinifikanti fil-maġġoranza tagħhom (12). Fir-rigward tal-profiċjenza fin-numeriżmu, ir-riżultati jagħtu stampa kemxejn aktar favorevoli hekk kif 10 Stati Membri raw židiet fil-prestazzjoni, filwaqt li f'6 biss minnhom il-profiċjenza fil-popolazzjoni adulta staġnat jew naqset b'mod sinifikanti. Barra minn hekk, fl-2023, 10 mill-Istati Membri partecipanti qabzu l-medja b'mod sinifikanti jew kienu mal-medja fir-rigward tal-profiċjenza tagħhom fis-soluzzjoni adattiva tal-problemi. F'dan il-kuntest, u fil-konfront tan-nuqqas ta' haddiema u ta' ħiliet u t-tixjiħ tal-popolazzjoni, it-trawwim ta' partecipazzjoni wiesgħa fl-apprendiment għall-adulti huwa kruċjali biex jiġi żgurat li l-ħiliet tal-forza tax-xogħol tal-UE jinżammu aġġornati. Madankollu, ċifri reċenti mill-Istharrig dwar l-Edukazzjoni għall-Adulti (AES, Adult Education Survey) jindikaw biss žieda ħafifa fir-rati ta' partecipazzjoni fl-apprendiment għall-adulti (eskluz it-taħriġ iggwidat fuq il-post tax-

<sup>26</sup> Ara l-Kummissjoni Ewropea, l-Ewrobarometru Flash 529 – *Skills shortages, recruitment and retention strategies in small and medium-sized enterprises*, l-Uffiċċju tal-Pubblikazzjonijiet tal-Unjoni Ewropea, 2023.

<sup>27</sup> L-OECD, *Do Adults Have the Skills They Need to Thrive in a Changing World?: Survey of Adult Skills 2023*, OECD Skills Studies, OECD Publishing, Pariġi, 2024. Imtella' wara l-pubblikazzjoni tal-10 ta' Dicembru 2024.

xogħol) matul it-12-il xahar preċedenti, minn 37,4 % fl-2016 għal 39,5 % fl-2022 għall-UE, b'disparitajiet kbar bejn l-Istati Membri. Barra minn hekk, il-progress fil-ħiliet digitali kien kajman b'mod kumplessiv, u b'disparitajiet sinifikanti bejn il-pajjiżi. Minkejja li aktar minn 90 % tan-nies fl-UE użaw l-internet mill-inqas darba fil-gimgha fl-2023<sup>28</sup>, 55,6 % biss kellhom mill-inqas ħiliet digitali bażiċi, li jirriflettu biss żieda modesta mill-2021 (53,9 %). Bil-pass attwali, 59,8 % biss tal-adulti jkollhom mill-inqas ħiliet digitali bażiċi sa tmiem id-deċennju, ferm taht il-mira tal-UE ta' 80 %<sup>29</sup>. Il-parteċipazzjoni fl-iżvilupp tal-ħiliet tul il-ħajja hija partikolarment kritika għall-persuni li għandhom kwalifiki baxxi (jigifieri l-aktar l-edukazzjoni sekondarja baxxa), il-persuni qieghda, dawk barra mill-forza tax-xogħol u l-popolazzjoni akbar fl-età, li fl-istess ħin ikollhom l-aktar bżonnha. F'dan il-kuntest, l-Aġenda għall-ħiliet għall-Ewropa tal-2020 appellat għal żieda radikali fit-titjib tal-ħiliet u fit-taħriġ mill-ġdid. Barra minn hekk, ir-Rakkomandazzjoni tal-Kunsill ta' Ġunju 2022 dwar kontijiet individwali tal-apprendiment tiddeskrivi kif l-Istati Membri jistgħu jikkombinaw l-appoġġ finanzjarju u mhux finanzjarju b'mod effettiv biex jagħtu s-setgħa lill-adulti biex jiżviluppaw il-ħiliet tagħhom matul il-ħajja tax-xogħol tagħhom<sup>30</sup>. Abbażi tar-Rakkomandazzjoni tal-Kunsill ta' Ġunju 2022 dwar approċċ Ewropew għall-mikrokredenzjali, dawn tal-aħħar għandhom ukoll rwol importanti f'dan ir-rigward, peress li jistgħu jstimulaw il-parteċipazzjoni tal-haddiema u ta' dawk li qed ifittxu impjieg f'titjib tal-ħiliet u taħriġ mill-ġdid immirati<sup>31</sup>.

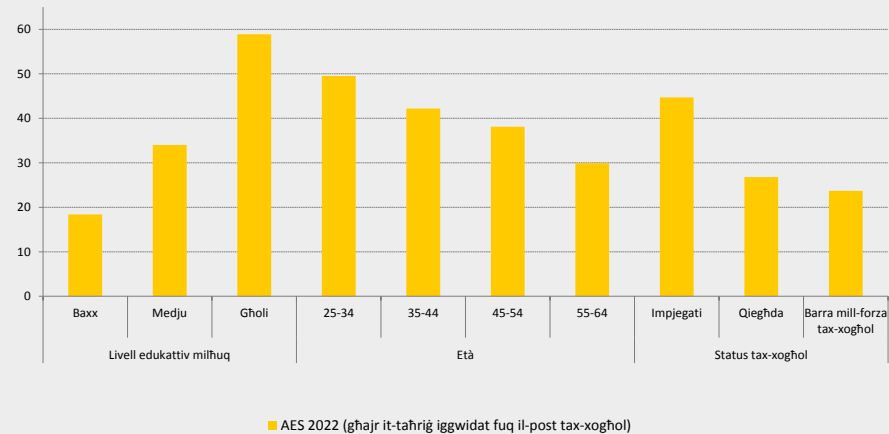
### Il-parteċipazzjoni fl-apprendiment għall-adulti hija kkaratterizzata minn varjazzjoni qawwija fost il-gruppi tal-popolazzjoni

Rata ta' parteċipazzjoni tal-adulti fl-apprendiment matul l-aħħar 12-il xahar skont is-sottogrupp (fl-età ta' bejn 25 u 64 sena, minbarra t-taħriġ iggwidat fuq il-post tax-xogħol,%)

**58,9 %** tal-adulti b'livell għoli ta' ħiliet ipparteċipaw fl-apprendiment kull sena, meta mqabbla ma' **18,4 %** biss tal-adulti b'livell baxx ta' ħiliet

**26,8%** bisstall-persuni qieghda pparteċipaw fl-apprendiment kull sena meta mqabbla ma' **44,7 %** tal-persuni impjegati

**Kważi wiehed minn kull żewġ adulti żgħażaġh** (fl-età ta'



Nota: f'Ottubru 2024, il-Grupp ta' Indikaturi tal-Kumitat tal-Impjiegi qabel dwar il-qafas ta' monitoraġġ għall-mira tal-ħiliet, bl-użu tal-AES minbarra t-taħriġ iggwidat fuq il-post tax-xogħol

<sup>28</sup> Ara l-Kummissjoni Ewropea, [Digitalisation in Europe – 2024 edition](#), l-Uffiċċju tal-Pubblikazzjonijiet tal-Unjoni Ewropea, 2024.

<sup>29</sup> Ara [L-Anness tal-Komunikazzjoni tal-Kummissjoni lill-Parlament Ewropew, lill-Kunsill, lill-Kumitat Ekonomiku u Soċjali Ewropew u lill-Kumitat tar-Regjuni, L-Istat tad-Deċennju Digitali 2024](#) (COM(2024) 260 final).

<sup>30</sup> Ara: [Ir-RAKKOMANDEZZJONI TAL-KUNSILL tas-16 ta' Ġunju 2022 dwar kontijiet individwali tal-apprendiment 2022/C 243/03](#).

<sup>31</sup> Ara: [Ir-RAKKOMANDEZZJONI TAL-KUNSILL tas-16 ta' Ġunju 2022 dwar approċċ Ewropew għall-mikrokredenzjali għall-apprendiment tul il-ħajja u għall-impjegabbiltà 2022/C 243/02](#).

bejn 25 u 34 sena) ipparteċipaw fl-apprendiment kull sena, meta mqabbel ma' **inqas minn terz** fost dawk li għandhom bejn 55 u 64 sena

għalissa.

Sors: il-Eurostat [special extraction of the adults' participation rate in learning during the past 12 months without guided on the job training \(GOJT\)](#), mill-Istharrig dwar l-Edukazzjoni għall-Adulti.

**L-introjtu disponibbli gross reali tal-unitajiet domestiċi (GDHI, gross disposable household income) reġa' beda jikber fl-UE fl-2023 u l-2024, u dan għen lill-unitajiet domestiċi jirkupraw il-kapaċità tal-akkwist u jipprevjenu żidiet fil-faqar.** B'mod kumplessiv, l-introjtu reali tal-unitajiet domestiċi żdied b'rata aktar mgħaġġla mill-PDG mit-tieni kwart tal-2023, u dan reġġa' lura x-xejra ta' tnaqqis fir-ritmu tas-sentejn preċedenti. Filwaqt li l-kumpens tal-persuni b'impjieg indipendenti qed jizdied b'pass moderat, il-kumpens tal-impjegati żdied b'mod aktar mgħaġġel fir-raba' kwart tal-2023 u fl-ewwel kwart tal-2024. Dan ikkumpensa sew għall-effett tat-taxxi, li beda jrażżan it-tkabbir tal-introjtu fi tmien l-2023, wara li kkontribwixxa b'mod pożittiv matul is-sena preċedenti, b'mod partikolari bhala riżultat ta' miżuri temporanji relatati mal-inflazzjoni. Il-benefiċċji soċjali netti pprovdew xi kontribut pożittiv fl-ewwel nofs tal-2024.

**Fl-UE, is-sehem ta' persuni fir-riskju tal-faqar jew tal-eskluzjoni soċjali naqas bi ftit fl-2023, anki bis-saħħa ta' azzjoni politika deċiżiva mehuda biex ittaffi l-effetti soċjali negattivi tal-kost elevat tal-gholi tal-hajja, izda għad hemm sfidi b'differenzi notevoli bejn ir-reġjuni.** Madankollu, madwar persuna waħda minn kull hamsa baqgħet fir-riskju tal-faqar jew tal-eskluzjoni soċjali (AROE) fl-2023 fl-UE, filwaqt li l-għadd kumplessiv naqas b'madwar 1,6 miljun meta mqabbel mal-2019 (meta mqabbel mal-mira tal-2030 ta' mill-inqas 15-il miljun). L-eterogeneità bejn l-Istati Membri u fi hndhom kif ukoll id-disparitajiet bejn il-gruppi tal-popolazzjoni kienu kbar, b'riskji oġhla ta' faqar għat-tfal, għall-anzjani, għall-persuni b'diżabbiltà, għall-persuni mhux imwiġda fl-UE u għar-Rom. L-istimi rapidi tal-Eurostat li jirreferu għall-introjti tal-2023 jindikaw li r-rati tar-riskju tal-faqar (AROP, at risk of poverty) baqgħu stabbli fl-UE bhala medja u fil-biċċa l-kbira tal-Istati Membri. In-nuqqas ta' impjegati baqa' fattur ewlieni tal-faqar, filwaqt li l-benefiċċji soċjali ma waslux għand l-unitajiet domestiċi kollha fil-bżonn. L-impatt tat-trasferimenti soċjali (eskluzi l-pensjonijiet) fuq it-tnaqqis tal-faqar naqas bi ftit fl-2023, b'xi divergenza fost l-Istati Membri, u dan jenfasizza l-importanza li jkomplu jissahħu l-isforzi biex jiġu żgurati appoġġ għall-introjtu u kopertura tal-introjtu adegwati. Minkejja t-titjib f'dawn l-aħħar snin, prattikament fl-Istati Membri kollha, l-appoġġ għall-introjtu minimu ġeneralment mhuwiex biżżejjed biex in-nies johorġu mill-faqar. L-implimentazzjoni tar-Rakkomandazzjoni tal-Kunsill dwar l-introjtu minimu li jizgura inkluzjoni attiva fl-Istati Membri kollha hija kruċjali biex tiġi



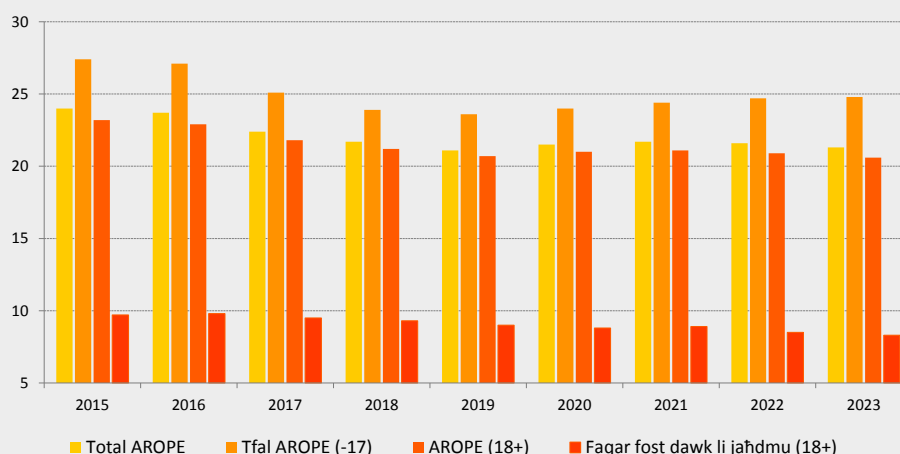
indirizzata din l-isfida<sup>32</sup>. Il-faqar enerġetiku (kif imkejjel mis-sehem ta' persuni li ma jistgħux iżommu darhom shuna b'mod adegwat) żdied għat-tieni sena konsekuttiva fl-2023 fl-UE. Il-fatt li ż-żieda kienet aktar baxxa milli fl-2022, filwaqt li x-xokk fil-prezz kien oġhla b'mod sinifikanti fix-xitwa tal-2022 meta mqabbel max-xitwa tal-2021, jissuġġerixxi li l-miżuri eċċezzjonali ta' appoġġ adottati mill-UE u mill-Istati Membri tagħha effettivament taffew l-impatt. Il-valutazzjonijiet tal-impatt distributtiv tar-riformi u l-investimenti huma partikolarment importanti biex jitqiesu l-impatti fuq ir-riskji tal-faqar u l-inugwaljanza fl-introjt u biex jiġi infurmat it-tfassil tal-politika *ex ante*.

### Ir-rati tal-faqar jew tal-esklużjoni soċjali jvarjaw b'mod sinifikanti fost il-gruppi ta' età, fejn it-tfal spiss ikunu l-aktar f'riskju, u jaffettwaw ukoll lill-persuni li jaħdmu

Wiehed minn kull hames persuni u wiehed minn kull erbat itfal fir-riskju tal-faqar jew tal-esklużjoni soċjali fl-UE fl-2023

1 minn kull 12-il haddiem fir-riskju ta' faqar fl-UE fl-2023

Ir-rati tar-riskju tal-faqar jew tal-esklużjoni soċjali — it-total u skont il-grupp ta' età, taht it-18-il sena u 'l fuq; rata ta' faqar fost dawk li jaħdmu (minn 18-il sena 'l fuq) (%)



Nota: Interruzzjoni fis-serje għall-2020. Valuri stmati għall-2015 – 2019 għall-persuni Impjegati AROPE (il-persuni minn 18-il sena 'l fuq)

Sors: il-Eurostat [ilc\_peps01n], [ilc\_li02], [ilc\_li04], l-UE-SILC.

Is-sehem ta' tfal fir-riskju tal-faqar jew tal-esklużjoni soċjali fl-UE baqa' ġeneralment stabbli, filwaqt li n-numru tagħhom naqas marginalment fl-2023, filwaqt li s-sitwazzjoni tal-persuni b'diżabbiltà kompliet tmur għall-agħar. F'din is-sena, għall-ewwel darba mill-pandemija tal-COVID-19, l-għadd ta' tfal li qed jesperjenzaw riskji ta' faqar jew ta' esklużjoni soċjali naqas bi ftit fl-UE (19,9 miljun imqabbla ma' madwar 20 miljun fl-2022). Kwazi wiehed minn kull erbat itfal fl-UE baqa' fir-riskju tal-faqar jew tal-esklużjoni soċjali, bin-numru totali jitla' b'0,6 miljun meta mqabbel mal-2019, wara li tbiegħed mill-għan tal-UE tal-2030 ta' tnaqqis b'mill-inqas 5 miljun. Il-ħruġ tat-tfal mill-faqar u l-esklużjoni soċjali huwa strumentali biex jgħinhom jilhqnu l-potenzjal shiħ tagħhom fis-soċjetà u fis-suq tax-xogħol u jkisser iċ-ċiklu tal-faqar intergenerazzjonali. L-implimentazzjoni tal-Garanzija Ewropea għat-Tfal<sup>33</sup> fl-Istati Membri kollha hija kruċjali f'dan ir-rigward. Ir-riskji tal-faqar jew tal-esklużjoni soċjali għadhom għoljin ukoll għall-persuni b'diżabbiltà. Ir-rata tal-AROE għal dawn tal-aħħar (28,8 % fl-2023) kienet 10,8 pp oġhla milli għall-bqija tal-popolazzjoni fl-2023. Differenza li għadha kbira fir-rati ta' impjeg bejn il-persuni b'diżabbiltà u dawk mingħajr diżabbiltà, u l-probabbiltà akbar li l-persuni

<sup>32</sup> [Ir-Rakkomandazzjoni tal-Kunsill dwar introjt minimu adegwat li jiżgura inkluzjoni attiva \(2023/C 41/01\).](#)

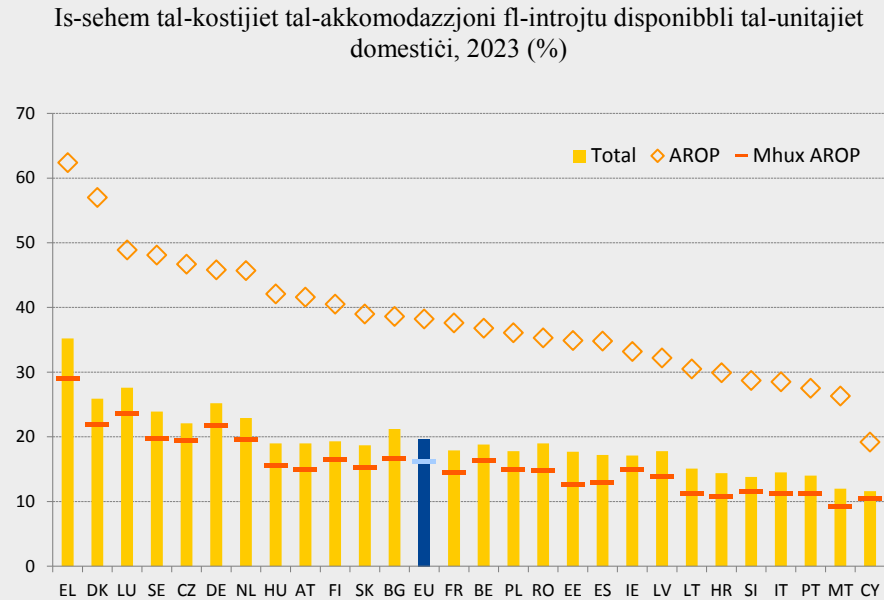
<sup>33</sup> [Ir-Rakkomandazzjoni tal-Kunsill \(UE\) 2021/1004 tal-14 ta' Ġunju 2021 li tistabbilixxi Garanzija Ewropea għat-Tfal \(GU L 223, 22.6.2021, p. 14–23\).](#)

b'dizabbiltà jitolqu kmieni mill-edukazzjoni hija relatata mill-qrib mar-riskji oghla ta' faqar irrapportati fil-każ tagħhom.

**L-unitajiet domestiċi li qed jesperjenzaw il-faqar jallokaw sehem sinifikanti mill-introjtu disponibbli tagħhom għall-ispejjeż tal-akkomodazzjoni, b'varjazzjoni kbira bejn l-Istati Membri**

Fl-2023, f'aktar minn **terz tal-Istati Membri**, l-unitajiet domestiċi kienu jonfqu **madwar għoxrin fil-mija jew aktar mill-introjtu disponibbli tagħhom fuq il-kostijiet tal-akkomodazzjoni**

**L-unitajiet domestiċi li jesperjenzaw riskji ta' faqar għarbu piż eċċessiv doppju minhabba l-kostijiet tal-akkomodazzjoni** fi kwazi l-Istati Membri kollha



Sors: il-Eurostat [[ilc\\_mdcd01](#)].

**L-aċċess għall-akkomodazzjoni soċjali jew l-assistenza għall-akkomodazzjoni ta' kwalità tajba għal dawk fil-bżonn hija prijorità ewlenija tal-UE.** L-aċċess għall-akkomodazzjoni huwa fundamentali fil-protezzjoni kontra r-riskji tal-faqar jew tal-eskluzjoni soċjali, u biex jiġi ddeterminat l-aċċess għall-edukazzjoni u l-impjiegi, filwaqt li jkollu impatt ukoll fuq il-mobbiltà relatata max-xogħol fl-Istati Membri u fis-Suq Uniku tal-UE. Il-kostijiet tal-akkomodazzjoni huma ta' piż fuq il-baġits tal-unitajiet domestiċi tal-UE, u jolqtu b'mod partikolari lil dawk li diġà jesperjenzaw riskji ta' faqar. Dawn tqiesu bħala "piż finanzjarju" minn kwazi nofs l-unitajiet domestiċi tal-UE fl-2023. Fl-istess ħin, sa 8,9 % tal-popolazzjoni tal-UE kienet tgħix f'unità domestika fejn il-kostijiet totali tal-akkomodazzjoni kienu jirrappreżentaw aktar minn 40 % tal-introjtu disponibbli totali tal-unità domestika tagħhom, jiġifieri għarbu piż eċċessiv minhabba l-kostijiet tal-akkomodazzjoni. Din ir-rata laqgħet it-33,5 % għall-persuni li diġà qed jesperjenzaw riskji ta' faqar. Iż-żidiet fil-kirjiet u l-prezzijiet tal-proprjetà li jaqbzu t-tkabbir tal-introjtu ddeterjoraw l-affordabbiltà tal-akkomodazzjoni, speċjalment fil-bliet ewlenin tal-UE. Barra minn hekk, f'ħafna pajjiżi l-għoti tal-akkomodazzjoni soċjali mhuwiex biżżejjed biex ikopri l-ħtiġijiet, bi stokk li qed jonqos u listi twal ta' stennija. L-aktar ostakli importanti għall-investiment fl-akkomodazzjoni soċjali huma relatati mal-ostakli kumplessivi fis-settur tal-kostruzzjoni, bħall-proċeduri għall-għoti ta' permessi u l-użu tal-art; restrizzjonijiet baġitarji, aċċess għall-finanzi u d-disponibbiltà ta' ħaddiema b'ħiliet speċjalizzati. Fl-aħħar nett, bħala l-aktar sfida estrema fir-rigward tal-aċċess għall-akkomodazzjoni, il-kundizzjoni ta' persuni mingħajr dar kompliet tiġi aggravata miż-zieda fl-għoli tal-ħajja. Matul l-aħħar 12-il xahar, diffikultajiet fil-kiri ġew irrapportati minn aktar minn kwart tal-persuni ta' bejn 30 u 54 sena li qed jesperjenzaw ir-riskji tal-faqar jew tal-eskluzjoni soċjali. L-Istati Membri diġà stabbilew diversi riformi regolatorji u mhux regolatorji u programmi ta' investiment biex jappoġġaw l-affordabbiltà tal-akkomodazzjoni u

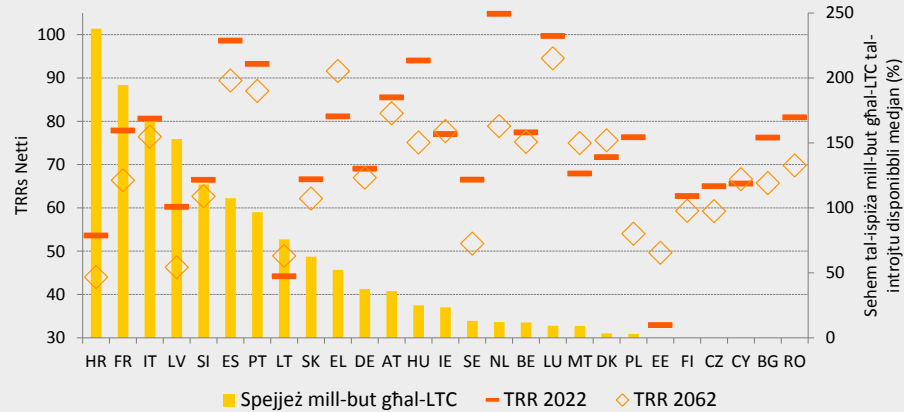
jżidu l-istokk tal-akkomodazzjoni soċjali tagħhom. Il-fondi tal-UE jistgħu jappoġġaw l-implimentazzjoni ta' dawn ir-riformi u l-investimenti.

### L-ispejjeż għall-kura fit-tul huma pproġettati li jkomplu jiżdedu, filwaqt li r-rati ta' sostituzzjoni tal-pensjonijiet mistennija jonqsu

L-ispejjeż mill-but għall-kura fit-tul qabżu l-introjtu disponibbli medjan tal-persuni fil-bżonn f'wiehed minn kull hames Stati Membri tal-UE

It-tnaqqis mistenni fir-rati ta' sostituzzjoni tal-pensjonijiet aktarx jaggrava l-piż tal-ispejjeż għoljin tal-kura fit-tul

Rati Teoretiċi ta' Sostituzzjoni Netti tal-Pensjoni (TRR, Theoretical Replacement Rates), 2022, 2062 (irġiel, pp); L-ispejjeż mill-but għall-kura fit-tul fid-dar bħala sehem tal-introjtu disponibbli medjan (%)



Nota: it-TRRs huma għal karriera ta' 40 sena li tintemm fl-età tal-pensjoni, haddiem b'paga medja, 2022 u 2062. L-ispejjeż mill-but għall-kura fit-tul huma għal persuna bi bżonnijiet severi, wara l-appoġġ pubbliku. Ara n-noti għall-graff fil-Kaxxa 7 tal-Pilastru għad-dettalji dwar il-metodoloġija. Sors: il-kalkoli proprji tal-Kummissjoni, ibbażati fuq id-data mill-OECD u l-Istati Membri. Ir-Rapport dwar l-Adegwatezza tal-Pensjonijiet tal-2024 u l-analizi tal-OECD ibbażati fuq il-kwestjonarju tal-OECD dwar il-protezzjoni soċjali tal-kura fit-tul, SHARE (mewġa 8, 2019, hliet PT, li tirreferi għall-mewġa 6, 2015) u TILDA (mewġa 3, 2015).

**Il-modernizzazzjoni tas-sistemi ta' protezzjoni soċjali tista' tikkontribwixxi għal tkabbir ekonomiku inklużiv, bi protezzjoni soċjali u servizzi soċjali adegwati u sostenibbli.** Minkejja xi titjib matul dawn l-aħħar ftit snin, l-aċċess għall-protezzjoni soċjali għadu varjat bejn l-Istati Membri. L-implimentazzjoni tar-Rakkomandazzjoni tal-Kunsill tal-2019 dwar l-aċċess għall-protezzjoni soċjali għall-haddiema u għall-persuni li jaħdmu għal rashom għandha tissaħħaħ sabiex jiġu indirizzati l-isfidi strutturali persistenti<sup>34</sup>. F'dan il-kuntest, huwa importanti li jiġu żgurati t-trasparenza u s-simplifikazzjoni fl-aċċess għall-protezzjoni soċjali. Is-soluzzjonijiet diġitali jistgħu jikkontribwixxu għat-titjib tat-trasparenza, l-effiċjenza kif ukoll l-effettività fl-aċċess għall-protezzjoni soċjali, iżda hemm bżonn li jiġu evitati r-riskji akbar ta' distakk diġitali. F'soċjetà li qed tixjieh, l-iżgurar tal-adekwatezza u s-sostenibbiltà fiskali tal-pensjonijiet u l-kura fit-tul (LTC, long term-care) jeħtieġ taħlita wiesgħa ta' politiki, li tinkludi l-investiment f'tixjiħ attiv u san, it-titwil tal-hajja tax-xogħol, u l-appoġġ ta' arrangamenti tax-xogħol adattati u flessibbli, flimkien ma' sistemi effettivi u effiċjenti tal-pensjonijiet u tal-kura fit-tul. L-inugwaljanzi soċjoekonomiċi, kif ukoll iż-żieda f'forom ta' xogħol mhux standard, joħolqu wkoll sfidi dejjem akbar biż-żieda fil-longevità. Filwaqt li r-rati ta' sostituzzjoni tal-pensjonijiet<sup>35</sup> huma pproġettati li se jonqsu matul l-erba' deċennji li ġejjin, il-ħtiġijiet tal-kura fit-tul huma mistennija li jiżdedu. Pensjonijiet adegwati se jiddependu dejjem aktar fuq karrieri itwal. Fl-istess hin, pensjonijiet

<sup>34</sup> [Ir-Rakkomandazzjoni tal-Kunsill tat-8 ta' Novembru 2019 dwar l-aċċess għall-protezzjoni soċjali għall-haddiema u għall-persuni li jaħdmu għal rashom 2019/C 387/01.](#)

<sup>35</sup> Ir-rati teoretiċi ta' sostituzzjoni jkejlu kif l-introjtu tal-pensjoni ipotetiku tal-irtirar fl-ewwel sena wara l-irtirar jitqabbel mal-qligħ tagħhom immedjatament qabel l-irtirar.



aktar baxxi wkoll jagħmluha aktar diffiċli li jiġu koperti l-infiq mill-but għall-kura fit-tul. Dan tal-aħhar jista' jkun għoli hafna għal persuni bi bżonnijiet severi ta' kura, u tezisti varjazzjoni kbira fost il-pajjiżi tal-UE. Fit-tul, l-iżviluppi demografiċi huma pproġettati li jirriżultaw f'żieda ta' 6,6 miljun persuna potenzjalment fil-bżonn ta' kura fit-tul sal-2050<sup>36</sup>, li se taggrava l-isfidi strutturali attwali tad-disponibbiltà, l-affordabbiltà, u l-kwalità tal-kura fit-tul. F'dan il-kuntest, ir-Rakkomandazzjoni tal-Kunsill dwar l-aċċess għal kura fit-tul affordabbli u ta' kwalità għolja<sup>37</sup> titlob lill-Istati Membri jiżguraw servizzi adegwati ta' kura fit-tul, kif ukoll impjeg ta' kwalità u kundizzjonijiet tax-xogħol ġusti fis-settur tal-kura, filwaqt li jindirizzaw il-ħtiġijiet tal-ħiliet tal-haddiema, filwaqt li jappoġġjaw ukoll lill-persuni li jindukraw b'mod informali. Il-Konklużjonijiet tal-Kunsill ta' Ġunju 2024 dwar l-adeqwatezza tal-pensjonijiet<sup>38</sup> jafferma mill-ġdid il-ħtieġa li jiġu segwiti aktar riformi inkluż billi jittejjbu l-partecipazzjoni fis-suq tax-xogħol, l-aċċess u l-kontribuzzjonijiet għal skemi ta' protezzjoni soċjali għal kulhadd, u jissahħa l-aċċess għal kura tas-saħħa u kura fit-tul ta' kwalità għolja u affordabbli. Barra minn hekk, il-Konklużjonijiet tal-Kunsill dwar l-isfidi tas-sostenibbiltà fiskali li jirriżultaw mit-tixjiħ jafferma mill-ġdid il-ħtieġa li jiġu indirizzati aktar il-konsegwenzi ekonomiċi u baġitarji tat-tixjiħ, inkluż bl-adozzjoni ta' finanzi pubbliċi sodi, iż-żieda fil-produttività kif ukoll ir-rati ta' partecipazzjoni u ta' impjeg, u l-adattament tas-sistemi tal-pensjonijiet, tal-kura tas-saħħa u tal-kura fit-tul<sup>39</sup>.

**Djalogu soċjali u negozjar kollettiv li jiffunzjonaw tajjeb huma kruċjali għat-titjib tal-kundizzjonijiet tax-xogħol u għall-mitigazzjoni tan-nuqqas ta' haddiema.** Fis-Summit tas-Sħab Soċjali ta' Val Duchesse tal-31 ta' Jannar 2024, il-Kummissjoni, il-Presidenza Belġjana, u s-sħab soċjali transindustrijali ffirmaw "Dikjarazzjoni Tripartitika għal Djalogu Soċjali Ewropew Prosperu (Tripartite Declaration for a Thriving Social Dialogue)". Dan jirrappreżenta impenn imġedded biex jissahħa id-djalogu soċjali fil-livell tal-UE u biex ningħaqdu flimkien fl-indirizzar tal-isfidi ewlenin li qed jiffaċċjaw l-ekonomiji u s-swieq tax-xogħol tagħna<sup>40</sup>. Id-djalogu u l-konsultazzjoni regolari mal-organizzazzjonijiet tas-soċjetà ċivili huma wkoll strumentali għat-twassil ta' politiki inklużivi u li jhallu impatt. Kif rikonoxxut mid-Dikjarazzjoni ta' La Hulpe tal-2024 dwar il-Futur tal-Pilastru Ewropew tad-Drittijiet Soċjali, is-soċjetà ċivili għandha rwol ewleni fil-ġlieda kontra l-esklużjoni soċjali u l-inugwaljanzi, u fir-rigward tal-politiki li jikkonċernaw gruppi sottorappreżentati u vulnerabbli. Fil-livell tal-UE, is-sħab soċjali u l-organizzazzjonijiet tas-soċjetà ċivili huma involuti b'mod attiv fis-Semestru Ewropew, bi skambji regolari ta' fehmiet u diskussjonijiet tematiċi dwar oqsma ta' rilevanza partikolari.

**L-Istati Membri għandhom jieħdu azzjoni biex jindirizzaw l-isfidi tal-impjegi, tal-ħiliet u tal-politika soċjali identifikati f'dan ir-Rapport Kongunt dwar l-Impjegi.** B'mod partikolari — f'konformità mal-Linji Gwida dwar l-Impjegi:

- Itejbu l-ħiliet u t-taħriġ mill-ġdid tal-adulti biex jiżguraw il-kompetittività, jindirizzaw in-nuqqas ta' haddiema u ta' ħiliet, jadattaw għas-sitwazzjoni u l-prospetti li qed

---

<sup>36</sup> Skont il-projezzjonijiet mix-xenarju bażi. Ara: il-Kummissjoni Ewropea, id-DĠ ECFIN (2024), 2024 ageing report – Economic & budgetary projections for the EU Member States (2022-2070), l-Uffiċċju tal-Pubblikazzjonijiet tal-Unjoni Ewropea.

<sup>37</sup> Ara 2022/C 476/01.

<sup>38</sup> Ara l-Konklużjonijiet tal-Kunsill dwar l-adeqwatezza tal-pensjonijiet tal-20 ta' Ġunju 2024, 11398/24.

<sup>39</sup> Ara l-Konklużjonijiet tal-Kunsill tal-14 ta' Mejju 2024, 9159/24.

<sup>40</sup> Ara: [Tripartite Declaration for a Thriving European Social Dialogue](#).

jinbidlu tas-suq tax-xogħol, u jrawmu t-tranzizzjonijiet ekoloġiċi u diġital — inkluż billi jintegraw l-użu ta' għodod ta' informazzjoni dwar il-ħiliet; isaħħu l-għoti ta' intitolamenti ta' taħriġ individwali, bħal kontijiet ta' apprendiment individwali; u jrawmu l-iżvilupp, l-implimentazzjoni u r-rikonossiment tal-mikrokredenzjali — f'konformità mar-rakkomandazzjonijiet tal-Kunsill dwar kontijiet ta' apprendiment individwali u dwar approċċ Ewropew għall-mikrokredenzjali.

- Isaħħu l-politiki attivi tas-suq tax-xogħol u l-kapaċità u l-effettività tas-servizzi pubbliċi tal-impjiegi — inkluż permezz ta' investiment fl-infrastruttura u s-servizzi diġitali, gwida mtejba għall-karriera, servizzi ta' konsulenza, informazzjoni dwar il-ħiliet u taħriġ tal-persunal — bil-ħsieb li jappoġġjaw il-ħolqien tal-impjiegi ta' kwalità u t-tranzizzjonijiet.
- F'konformità mal-liġijiet u/jew il-prattiki nazzjonali u b'rispett shiħ tar-rwol u l-awtonomija tas-shab soċjali, jippromwovu l-iżviluppi fil-pagi li jtaffu t-telf fil-kapaċità tal-akkwist, b'mod partikolari għall-ħaddiema b'paga baxxa, filwaqt li jippromwovu l-konverġenza soċjali 'l fuq, u jqisu l-iżviluppi fil-produttività, il-ħolqien tal-impjiegi ta' kwalità, u s-salvagwardja tal-kompetittività.
- Jiżguraw id-disponibbiltà ta' skemi ta' appoġġ imfassla b'mod li jippreservaw u jiżviluppaw aktar il-kapital uman permezz ta' titjib tal-ħiliet u taħriġ mill-ġdid assoċjati, sabiex jappoġġjaw il-proċessi ta' ristrutturar ġusti fejn meħtieġ, jiffaċilitaw it-tranzizzjonijiet tal-impjiegi u jgħinu fil-modernizzazzjoni tal-ekonomija.
- Jipprovdu appoġġ lill-ħaddiema u lill-unitajiet domestiċi l-aktar affettwati mill-impatti ekonomiċi u soċjali mill-adattament għat-tibdil fil-klima u t-teknoloġiji ekoloġiċi u diġitali ġodda, b'mod partikolari lill-ħaddiema u lill-unitajiet domestiċi vulnerabbli — inkluż permezz ta' servizzi tal-impjiegi u miżuri ta' taħriġ effettivi; programmi ta' impjeg imfassla tajjeb, immirati u marbuta maż-żmien, incentivi għar-reklutaġġ u t-tranzizzjoni; sigurtà tal-introjt adegwata b'approċċ ta' inklużjoni attiva; u l-promozzjoni tal-intraprenditorija, f'konformità mar-Rakkomandazzjoni tal-Kunsill dwar l-iżguraw ta' tranzizzjoni ġusta lejn in-newtralità klimatika.
- Jippromwovu l-mobbiltà fl-UE u jikkunsidraw li jattiraw ħaddiema tas-sengħa minn pajjiżi terzi. Barra minn hekk, jiżguraw ir-rispett u l-infurzar tad-drittijiet tax-xogħol u dawk soċjali u jidderieġu liċ-ċittadini ta' pajjiżi terzi li jidhlu fl-UE permezz ta' perkorsi tal-migrazzjoni legali lejn okkupazzjonijiet li jkunu qed jesperjenzaw nuqqas ta' ħaddiema, appoġġati minn politika ta' integrazzjoni effettiva, f'komplementarjetà shiħa biex jiġu sfruttati t-talenti minn għewwa l-Unjoni.
- Jadattaw ir-regolamenti tas-suq tax-xogħol u s-sistemi tat-taxxa u tal-benefiċċji biex inaqqsu s-segmentazzjoni tas-suq tax-xogħol u d-differenza bejn il-ġeneri fis-suq tax-xogħol u jrawmu l-ħolqien tal-impjiegi ta' kwalità, inkluż il-possibbiltà ta' tnaqqis tal-porzjon ta' taxxa, b'mod partikolari għall-ħaddiema b'paga baxxi mingħajr ma jfixklu t-tranzizzjoni lejn impjiegi b'paga oġhla u tranzizzjoni 'l bogħod mit-tassazzjoni tax-xogħol għat-taxxi ambjentali.
- Jiżguraw ambjenti tax-xogħol ħielsa mill-periklu, sikuri u adattati sewwa.
- Jippromwovu n-negożjar kollettiv u d-djalogu soċjali, f'konformità mar-Rakkomandazzjoni tal-Kunsill dwar it-tishiħ tad-djalogu soċjali, flimkien mal-involviment f'waqtu u sinifikanti tas-shab soċjali fit-tfassil tal-politika rilevanti fil-livell tal-UE u dak nazzjonali, inkluż fir-rigward tal-implimentazzjoni tal-pjanijiet għall-irkupru u r-reżiljenza tal-Istati Membri u fil-kuntest tas-Semestru Ewropew.

- Itejbu l-prospetti tas-suq tax-xogħol taż-żgħażaġh — inkluż permezz tal-edukazzjoni u t-taħriġ vokazzjonali inklużivi u ta' kwalità u l-edukazzjoni terzjarja; appoġġ immirat għas-servizzi tal-impjiegi (li jinkludi mentoraġġ, gwida u konsulenza); u apprendistati u traineeships ta' kwalità, f'konformità mal-Garanzija għaż-Żgħażaġh imsahha.
- Jappoġġaw l-ekwità, il-kwalità u r-rilevanza għas-suq tax-xogħol tal-edukazzjoni għolja, kif ukoll ir-rikonoxximent awtomatiku tal-kwalifiki, biex jindirizzaw in-nuqqas ta' hiliet u l-ispariġġi fihom, inkluż billi jżidu l-għadd ta' gradwati f'xi dixxiplini STEM, inaqqsu d-differenzi bejn il-ġeneri u jagħtu s-setgħa lill-universitajiet biex isiru atturi tal-bidla fit-tranzizzjonijiet ekoloġiċi u diġitali.
- Jiżguraw in-nondiskriminazzjoni, jippromwovu l-ugwaljanza bejn il-ġeneri, itejbu l-integrazzjoni tal-ugwaljanza u jsaħħu l-parteciġazzjoni tan-nisa u tal-gruppi żvantaġġati fis-suq tax-xogħol, billi jrawmu opportunitajiet indaqs u l-progressjoni tal-karriera, jiżguraw paga ugwali għal xogħol ugwali, jew xogħol ta' valur ugwali, it-trasparenza fl-istrutturi tal-pagi, u jippromwovu r-rikonċiljazzjoni tax-xogħol, il-familja u l-hajja privata — inkluż permezz ta' aċċess għal kura affordabbli u ta' kwalità għolja (l-edukazzjoni u l-kura bikrija tat-tfal, u l-kura fit-tul), u liv tal-familja u arrangamenti tax-xogħol flessibbli għall-ġenituri u għal persuni oħra li jindukraw b'mod informali, f'konformità mal-Istrateġija Ewropea għall-Kura.
- Irawmu opportunitajiet indaqs għat-tfal biex jindirizzaw il-livelli għoljin ta' faqar fost it-tfal u jagħmlu l-aħjar użu mir-riżorsi nazzjonali u tal-UE. Ihaffu l-implimentazzjoni tal-Garanzija Ewropea għat-Tfal inkluż billi jipprovdu edukazzjoni u kura bikrija tat-tfal affordabbli u ta' kwalità tajba u billi jindirizzaw it-tluq bikri mill-iskola u n-nuqqas ta' għalliema. Jappoġġaw l-aċċess għal edukazzjoni ta' kwalità għat-tfal u ż-żgħażaġh minn gruppi żvantaġġati u żoni remoti, itejbu l-eżiti tal-apprendiment tagħhom u jippromwovu t-taħriġ fil-livelli kollha tal-kwalifiki.
- Jadottaw miżuri komprensivi biex itejbu l-hiliet bażiċi, u b'mod aktar ġenerali l-iżvilupp tal-kompetenzi ewlenin (inklużi l-hiliet trażversali) tal-istudenti u jindirizzaw l-isfidi strutturali marbuta mal-prestazzjoni u l-ekwità tas-sistemi tal-edukazzjoni u t-taħriġ, inkluż permezz ta' approċċi effettivi ta' tagħlim, apprendiment u valutazzjoni, jappoġġaw il-prattika professjonali tal-edukaturi u tal-mexxejja tal-iskejjel, jipromwovu ambjenti ta' apprendiment ta' appoġġ, joffru appoġġ immirat lill-iskejjel u l-istudenti żvantaġġati, u billi jindirizzaw in-nuqqas ta' għalliema u jżidu l-attrawenza tal-professjoni tat-tagħlim (anke billi joħolqu oqfsa ta' karrieri attraenti, jappoġġaw lill-edukaturi matul il-karrieri tagħhom, u jappoġġaw b'mod adegwat lill-għalliema f'żoni żvantaġġati, rurali u remoti).
- Jagħtu spinta lill-hiliet u l-kompetenzi diġitali tal-istudenti u tal-adulti ta' kull età, isaħħu l-ħsieb kritiku u l-litteriżmu medjatiku, u jżidu r-riżerva ta' talenti diġitali fis-suq tax-xogħol billi jiżviluppaw ekosistemi tal-edukazzjoni u t-taħriġ diġitali appoġġati minn faċilitaturi ewlenin, bħall-konnettività b'veloċità għolja għall-iskejjel, it-tagħmir, u t-taħriġ tal-għalliema; u jappoġġaw lill-istituzzjonijiet b'għarfien espert dwar id-diġitalizzazzjoni b'enfasi speċjali fuq l-inklużjoni u fuq it-tnaqqis tad-distakk diġitali.
- Jiżguraw protezzjoni soċjali adegwata u sostenibbli għal kulhadd, f'konformità mar-Rakkomandazzjoni tal-Kunsill dwar l-Aċċess għall-Protezzjoni Soċjali; itejbu l-protezzjoni ta' dawġ li ma humiex koperti biżżejjed, bħall-haddiema f'forum ta' impjieg mhux standard, inkluż ix-xogħol fuq il-pjattaformi, u l-persuni b'impjieg indipendenti; itejbu l-adeqwatezza tal-benefiċċji, it-trasferibbiltà tad-drittijiet u l-aċċess għal servizzi ta' kwalità, filwaqt li jissalvagwardjaw is-sostenibbiltà tal-finanzi

pubbliċi; u jappoġġaw b'mod effettiv l-integrazzjoni fis-suq tax-xogħol ta' dawk li jistgħu jahdmu.

- Jizviluppaw u jsaħħu l-iskemi ta' introjtu minimu li jipprovdu appoġġ adegwat u jsegwu approċċ ta' inkluzjoni attiva, f'konformità mar-Rakkomandazzjoni tal-Kunsill dwar introjtu minimu adegwat li jiżgura inkluzjoni attiva; u jrawmu l-aċċess għas-servizzi essenzjali, inkluża l-enerġija, speċjalment għall-unitajiet domestiċi vulnerabbli u b'introjtu baxx.
- Jivvalutaw l-impatti distribuzzjonali tar-riformi u tal-investimenti fuq l-introjtu ta' diversi gruppi fil-popolazzjoni kollha, f'konformità mal-Komunikazzjoni dwarvalutazzjoni aħjar tal-impatt distributtiv tal-politiki tal-Istati Membri.
- Jipprovdu lit-tfal kollha fir-riskju tal-faqar jew tal-eskluzjoni soċjali aċċess mingħajr ħlas u effettiv għall-kura tas-saħħa, l-educazzjoni u l-kura bikrija tat-tfal, u l-educazzjoni, it-taħriġ u l-attivitajiet ibbażati fl-iskola; kif ukoll aċċess effettiv għal nutrizzjoni tajba għas-saħħa u akkomodazzjoni adegwata; f'konformità mal-Garanzija Ewropea għat-Tfal u l-pjanijiet ta' azzjoni nazzjonali relatati.
- Jappoġġaw l-aċċess għal akkomodazzjoni ta' kwalità u affordabbli, akkomodazzjoni soċjali jew assistenza għall-akkomodazzjoni, fejn xieraq; jindirizzaw il-kundizzjoni ta' persuni mingħajr dar bħala l-aktar forma estrema ta' faqar; jippromwovu r-rinnovazzjoni tal-akkomodazzjoni residenzjali u soċjali u tas-servizzi soċjali integrati.
- Jinvestu fil-kapaċità tas-sistema tal-kura tas-saħħa inkluż fir-rigward tal-prevenzjoni u s-servizzi tal-kura primarja, kif ukoll il-kapaċità tas-saħħa pubblika, il-koordinazzjoni tal-kura, il-persunal tal-kura tas-saħħa u l-użu tal-e-Saħħa u l-IA; inaqqsu l-ħlas mill-but fejn rilevanti; itejbu l-kopertura tal-kura tas-saħħa; u jippromwovu kundizzjonijiet tax-xogħol aħjar kif ukoll it-titjib tal-ħiliet u t-taħriġ mill-ġdid tal-ħaddiema tas-saħħa.
- Isaħħu l-forniment ta' servizzi tal-kura fit-tul ta' kwalità, affordabbli u sostenibbli, f'konformità mar-Rakkomandazzjoni tal-Kunsill dwar l-aċċess għall-kura fit-tul affordabbli u ta' kwalità għolja.
- Jiżguraw sistemi tal-pensjonijiet inkluzivi u sostenibbli li jagħtu lok għal introjti adegwati fix-xjuħija l-ekwità intergenerazzjonali.

Il-finanzjament tal-UE, inkluż permezz tal-FSE+, il-FEŻR, il-JTF, it-TSI u l-RRF għal investimenti u riformi eliġibbli, jappoġġa lill-Istati Membri biex iżidu l-azzjoni politika f'dawn l-oqsma.

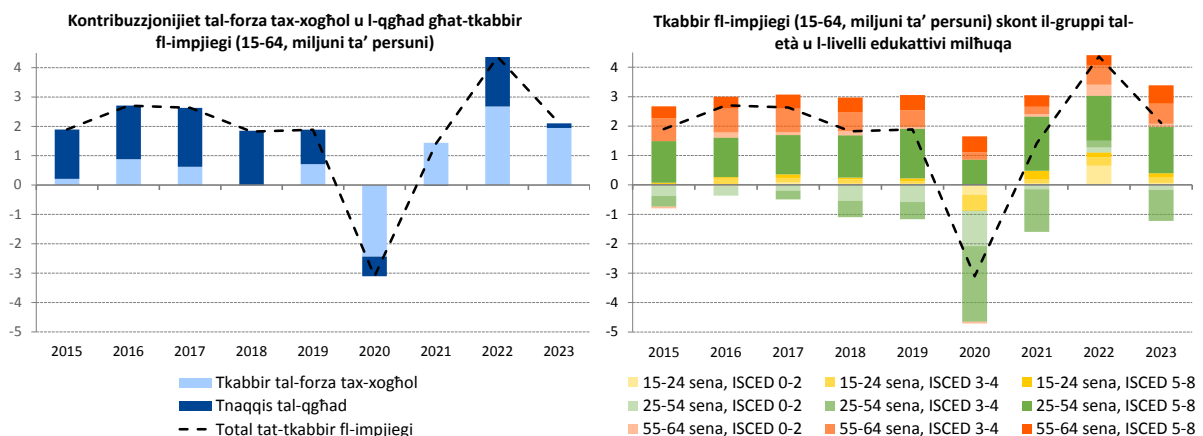
# KAPITOLU 1. HARSA ĠENERALI LEJN IX-XEJRIET SOĊJALI U TAS-SUQ TAX-XOGHOL, IL-PROGRESS FIL-MIRI GHALL-2030 U S-SEJBIET ORIZZONTALI EWLENIN DWAR IL-KONVERĠENZA SOĊJALI

## 1.1 Xejriet ewlenin tas-suq tax-xoghol

Minkejja l-ambjent ekonomiku diffiċli fl-2023, l-impjegi fl-UE komplew jżiedu bis-sahha fil-biċċa l-kbira tas-setturi għalkemm aktar bil-mod mit-tkabbir notevoli esperjenzat fis-sena preċedenti. L-impjegi żiedu bi 2,4 miljun persuna b'kollox għal total ta' 217,5 miljun persuna. F'dan il-kuntest, ir-rata ta' impjieg (il-grupp ta' età bejn 20 u 64 sena<sup>41</sup>) laħqet rekord ġdid ta' 75,3 %, u kompliet togħla għal 75,8 % fit-tieni kwart tal-2024. Ir-rata ta' tkabbir annwali ta' 1,1 % timmarka ritorn għall-medji ta' qabel il-COVID-19 (2013-2019), wara l-irkupru rapidu ta' wara l-pandemija fl-2022 (+2,3 %). It-tkabbir fl-impjegi kien relattivament ibbilanċjat fis-setturi kollha, u jvarja minn 0,9 % sa 1,7 % għall-biċċa l-kbira, bi ftit eċċezzjonijiet. Is-settur tal-ICT espanda b'4,3 %, u dan jirrifletti x-xejra qawwija u fit-tul tiegħu u t-tranżizzjoni diġitali li għaddejja bħalissa. B'kuntrast ma' dan, l-impjegi fl-industrija stagnaw b'mod ġenerali (+0,1 %). Is-settur agrikolu esperjenza l-akbar reċessjoni, bi tnaqqis ta' 1,9 %, f'konformità max-xejra fit-tul tiegħu. Wara li tilef kważi 18 % tal-ħaddiema tiegħu matul il-kriżi tal-COVID-19, is-settur tas-servizzi tal-akkomodazzjoni u tal-ikel kiber b'5,6 % fl-2023 u b'hekk għall-ewwel darba qabeż l-oġġla livelli tiegħu ta' impjegi ta' qabel il-pandemija, filwaqt li s-settur tal-kostruzzjoni għad irid jirkupra bis-sħiħ għal-livelli ta' qabel il-kriżi finanzjarja, minkejja l-enfasi akbar fuq l-akkomodazzjoni u r-rinnovazzjonijiet ekoloġiċi. B'ħarsa 'l quddiem, it-tkabbir fl-impjegi huwa mbassar li jkun 0,8 % fl-2024, 0,6 % fl-2025 u 0,5 % fl-2026<sup>42</sup>.

### Illustrazzjoni 1.1.1: it-tkabbir fl-impjegi fl-2023 kien xprunat minn espansjoni tal-forza tax-xoghol immexxija minn haddiema b'livell għoli ta' edukazzjoni u minn haddiema akbar fl-età

It-tkabbir fl-impjegi (il-persuni fl-età ta' bejn 15 u 64 sena) imqassam skont it-tkabbir tal-forza tax-xoghol u t-tnaqqis fil-qgħad kif ukoll skont grupp rappreżentattiv tal-gruppi tal-età u l-livelli edukattivi milhuqa



Sors: kalkoli proprji bbazati fuq il-Eurostat [[lfsa agan](#)], [[lfsa ugan](#)], [[lfsa egaed](#)].

<sup>41</sup> Il-Kapitolu 1 dejjem juża l-grupp ta' età ta' bejn 20 u 64 sena għall-indikatur tar-“rata ta' impjieg”, sakemm ma jkunx iddikjarat mod ieħor.

<sup>42</sup> Abbażi tat-[Tbassir tal-Harifa 2024 tal-Kummissjoni Ewropea \(il-15 ta' Novembru 2024\)](#).

**F'kuntest ta' livelli tal-qgħad storikament baxxi u popolazzjoni fl-età tax-xogħol li qed tonqos, it- tkabbir fl-impjieg kien primarjament xprunat minn forza tax-xogħol li qed tikber, b'kontribuzzjonijiet qawwija miċ-ċittadini ta' pajjiżi terzi u l-haddiema akbar fl-età.** Wara livell baxx rekord fl-2022, ir-rata tal-qgħad tal-UE<sup>43</sup> naqset b'0,1 pp għal 6,1 % fl-2023 f'termini annwali, u laħqet il-5,9 % f'Settembru 2024. Filwaqt li t-tnaqqis fil-qgħad kien il-fattur ewlieni tat- tkabbir fl-impjieg qabel il-pandemija tal-COVID (2015-2019), il- livelli baxxi tal-qgħad ċaqalqu l-enfasi fuq it- tkabbir tal-forza tax-xogħol bħala s-sors ewlieni ta' gwadanji attwali u futuri fl-impjieg. Fl-2023, madwar 92 % tat- tkabbir fl-impjieg fil- grupp ta' età ta' bejn 15 u 64 sena ġie spjegat minn espansjoni tal-forza tax-xogħol (meta mqabbla ma' inqas minn 8 % b'inqas qgħad). Din l-espansjoni kienet xprunata sew minn haddiema ta' bejn 25 u 54 sena b'edukazzjoni terzjarja, li hafna minnhom huma ċittadini ta' pajjiżi terzi, kif ukoll minn haddiema akbar fl-età (bejn 55 u 64 sena) b'edukazzjoni sekondarja jew terzjarja — ara l-Illustrazzjoni 1.1.1. Dan huwa f'konformità mal- professionalizzazzjoni dejjem akbar u riallokazzjoni gradwali tal-impjieg għal impjieg b'livell għoli ta' ħiliet. Fl-istess ħin, għad hemm disparitajiet reġjonali sinifikanti fl-Istati Membri, b'rati ta' impjieg aktar baxxi b'mod konsistenti fir-reġjuni ultraperiferiċi u f'ħafna zoni rurali.

**L-eżiti tas-suq tax-xogħol ta' gruppi sottorappreżentati tjiebu b'mod kostanti, iżda għad hemm lok konsiderevoli għal titjib.** Il-haddiema akbar fl-età, iż-żgħażaġh u dawk b'livell baxx ta' ħiliet kif ukoll in-nisa, iċ-ċittadini ta' pajjiżi terzi u l-persuni b'dizabbiltà għad għandhom rati ta' impjieg u ta' parteċipazzjoni fil-forza tax-xogħol (il-persuni fl-età ta' bejn 15 u 64 sena) ferm taħt il-medji rispettivi tal-UE (75,3 % u 75,0 % fl-2023). Barra minn hekk, ir-rati tal-qgħad fost iż-żgħażaġh, ta' dawk b'livell baxx ta' ħiliet u taċ-ċittadini ta' pajjiżi terzi huma madwar id-doppju tal-medja tal-UE. Madankollu, xi titjib jidher kważi fil- gruppi kollha. Il-popolazzjoni ta' bejn 55 u 64 sena, li espandiet b'rata aktar mgħaġġla minn kwalunkwe grupp ta' età ieħor matul l-aħħar żewġ deċennji, rat żieda rapida fil- parteċipazzjoni fis-suq tax-xogħol, li laħqet is-67,0 % fl-2023, u kienet parzjalment xprunata minn żieda fl-istennija tal-ghomor, kura tas-saħħa mtejba u etajiet tal-irtirar oghla. Ir-rata ta' impjieg tagħhom żdiedet ukoll għal 63,9 % fl-2023, bis-sehem tagħhom fl-impjieg totali kważi jirdoppja (minn 10 % fl-2003 għal kważi 20 % fl-2023). Il-parteċipazzjoni taż- żgħażaġh (bejn 15 u 24 sena) fil-forza tax-xogħol (41,2 %) u r-rati ta' impjieg (35,2 %) reġġhu lura għal-livelli ta' qabel il-kriżi finanzjarja tal-2008 fl-2023, u r-rata ta' żgħażaġh barra mill-edukazzjoni, impjieg jew taħriġ (NEETs, bejn 15 u 29 sena) laħqet rekord baxx ġdid ta' 11,2 %. Barra minn hekk, id-differenzi fil-parteċipazzjoni u fl-impjieg bejn il-ġeneri komplew ix-xejra 'l isfel fit-tul tagħhom fl-2023, u issa qegħdin 10,4 u 10,2 pp b'mod kumplessiv, iżda xorta għadhom darbtejn akbar għaċ-ċittadini ta' pajjiżi terzi u għal dawk b'livell baxx ta' ħiliet. Il-persuni b'edukazzjoni terzjarja għandhom mingħajr dubju l-ogħla rata ta' impjieg (86,3 % fl-2023) u jkomplu jikkontribwixxu b'mod sinifikanti għat- tkabbir fl- impjieg<sup>44</sup>, appoġġati mis-sehem tal-popolazzjoni tagħhom li qed jikber. Madankollu, ir-rati ta' impjieg żdiedu fil-livelli edukattivi kollha fl-2023, bid-differenza bejn ir-rati ta' impjieg tal-persuni (ta' bejn 25 u 64 sena) b'eżiti edukattivi għoljin u baxxi tonqos għal 28,0 pp,

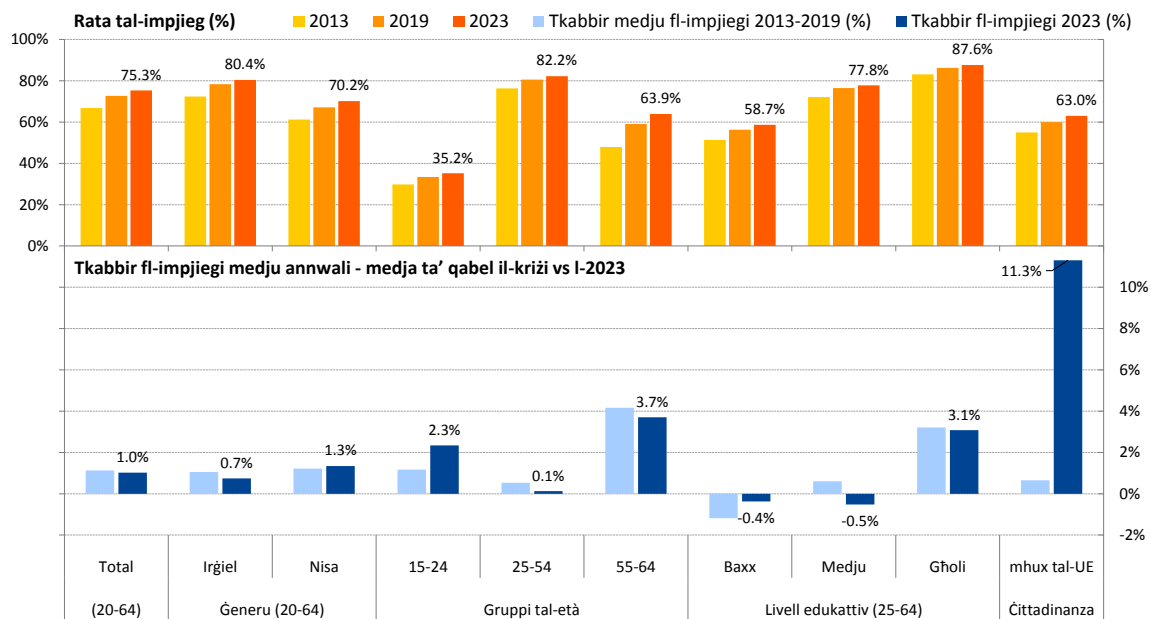
<sup>43</sup> Il-Kapitolu 1 dejjem juża l-grupp ta' età ta' bejn 15 u 74 sena għall-indikatur tar-“rata tal-qgħad”, sakemm ma jkunx iddikjarat mod ieħor.

<sup>44</sup> Tkabbir fl-impjieg ta' +3,1 % għal dawk b'livell għoli ta' ħiliet meta mqabbla ma' -0,5 % għal dawk b'livell medju ta' ħiliet u -0,4 % għal dawk b'livell baxx ta' ħiliet fl-2023. “B'livell baxx ta' ħiliet” tirreferi għall-persuni b'livell ta' edukazzjoni inqas minn dik primarja u sekondarja tal-ewwel livell (livelli tal-ISCED 0-2). “B'livell medju ta' ħiliet” tirreferi għall-edukazzjoni sekondarja tat-tieni livell u għall-edukazzjoni postsekondarja mhux terzjarja (livelli tal-ISCED 3-4).

ammont li xorta għadu mdaqqs. L-aħħar sentejn raw żieda kbira mhux tas-soltu fl-għadd ta' ċittadini ta' pajjiżi terzi fil-forza tax-xogħol tal-UE, bi kwazi tliet kwarti minnhom li huma Ukreni<sup>45</sup> u 40 % b'livell għoli ta' edukazzjoni. Dan ammonta għal aktar minn nofs iż-żieda fil-forza tax-xogħol fl-2022 u fl-2023, minkejja li ċ-ċittadini ta' pajjiżi terzi xorta jirrappreżentaw biss 6,7 % tal-popolazzjoni fl-età tax-xogħol (żieda minn 5,7 % fl-2021). Ir-rata ta' parteċipazzjoni tal-forza tax-xogħol tagħhom żdiedet għal 68,5 %, u r-rata ta' impjieg tagħhom laqgħet it-63,0 %. Sadanittant, id-differenza fl-impjieg għall-persuni b'dizabbiltà żdiedet bi ftit b'0,1 pp fl-2023 (4,1 pp akbar għall-irġiel milli għan-nisa), wara livell rekord baxx ta' 21,4 pp fl-2022.

### Illustrazzjoni 1.1.2: I-żiti tas-suq tax-xogħol tjebu fost il-biċċa l-kbira tal-gruppi sottorappreżentati

L-eżiti tal-impjieg fl-EU-27 skont il-ġeneru, il-grupp ta' età, il-livell edukattiv milhuq u ċ-ċittadinanza



Sors: il-Eurostat [[lfsa ergaedn](#)], [[lfsa egaed](#)], [[lfsa egan](#)].

**L-ishma ta' haddiema temporanji u part-time għadhom ferm taht il-livelli ta' qabel il-pandemija, iżda wkoll is-siġhat maħduma għal kull persuna.** Fl-2023, is-siġhat totali maħduma żdiedu b'0,9 %, f'it inqas miż-żieda ta' 1,1 % fl-impjieg totali, u dan kompla t-tnaqqis fit-tul tas-siġhat maħduma għal kull persuna impjegata (bis-settur tal-agrikoltura, tal-forestrija u tas-sajd bħala l-eċċezzjoni ewlenija). Din ix-xejra hija primarjament xprunata minn għadd dejjem jonqos ta' siġhat maħduma fl-impjieg full-time. Filwaqt li s-sehem tal-impjieg part-time (għall-persuni fl-età ta' bejn 20 u 64 sena) tela' għal 17,1 % fl-2023, dan għadu f'livelli storikament baxxi. Fl-2023, 15,2 % tal-haddiema part-time esprimew ix-xewqa li jaħdmu aktar siġhat, bi tnaqqis minn 16,0 % fl-2022 u 22,5 % deċennju qabel. Il-kuntratti part-time wkoll baqgħu 3,6 darbiet aktar prevalenti għan-nisa milli għall-irġiel, għalkemm huma inqas probabbli li jkunu involontarji għan-nisa (13,3 % imqabbla ma' 20,8 % għall-irġiel fl-2023). Fl-istess ħin, is-sehem tal-impjieg temporanji naqas għal-livell l-aktar baxx tiegħu rreġistrat fl-2023 (10,6 %), li fil-biċċa l-kbira jaffettwa lill-haddiema manwali b'livell baxx ta' hiliet, lill-individwi b'livelli edukattivi sekondarji (tat-tieni livell) li jkunu inferjuri jew mhux vokazzjonali u li-ċittadini ta' pajjiżi terzi. Il-maġġoranza (54,9 %)

<sup>45</sup> Skont l-istimi, ara l-Kaxxa 1 fil-Kummissjoni Ewropea, Labour market and pay developments in Europe 2024, l-Uffiċċju tal-Pubblikazzjonijiet tal-Unjoni Ewropea, 2024.

tal-impjegati temporanji kollha kellhom kuntratti bħal dawn minħabba li ma setgħux jiksbu pożizzjoni permanenti.

**In-nuqqas ta' haddiema u ta' hiliet għadu għoli, u dan ixekkel it-tkabbir tal-produttività u l-kompetittività, għalkemm it-tnaqqis fir-ritmu ekonomiku, it-tqabbil imtejjeb tal-hiliet u ż-żieda fl-immigrazzjoni taç-çittadini ta' pajjiżi terzi fl-età tax-xogħol ikkontribwew biex jitnaqqsu sa ċertu punt.** Fl-ogħla livell fl-2022, aktar minn terz tal-kumpaniji madwar l-UE rrapportaw nuqqas ta' haddiema bħala fattur li jillimita l-produzzjoni tagħhom.<sup>46</sup> Filwaqt li dan is-sehem naqas fl-2023, baqa' 18 % f'Ottubru 2024 u għalhekk għadu jirrapprezenta sfida għall-kompetittività Ewropea. Ir-rata tal-postijiet tax-xogħol vakanti laħqet l-ogħla livell tagħha ta' 3,0 % fl-2022, imbagħad naqset għal 2,8 % fl-2023 u kompliet għal 2,4 % fit-tieni kwart tal-2024, u dan jirrifletti tkabbir ekonomiku aktar dgħajjef u aspettattivi aktar baxxi ta' reklutaġġ. Ir-rata għadha kwazi darbtejn oghla minn dik ta' deċennju ilu, iżda xi fatturi li qed jixprunaw in-nuqqas ta' haddiema jidhru li qed jonqsu. It-tnaqqis fil-postijiet tax-xogħol vakanti b'qgħad stabbli jista' jissuġġerixxi effiċjenza akbar fit-tqabbil, appoġġata minn tnaqqis kemm fid-diskrepanzi relatati mal-edukazzjoni (kif imkejla mill-ispariġġ fil-hiliet makroekonomiċi<sup>47</sup> u r-rati ta' sovrakwalifikazzjoni) kif ukoll mill-ispariġġi settorjali (kif imkejla mill-varjanza tar-rati settorjali tal-postijiet tax-xogħol vakanti), iżda jista' jkun ukoll żvilupp ċikliku peress li l-postijiet tax-xogħol vakanti normalment jirreagixxu għall-iżviluppi ekonomiċi aktar malajr mill-qgħad. Fl-2023, is-setturi b'rati tal-postijiet tax-xogħol vakanti oghla mill-medja (l-akkomodazzjoni u s-servizzi tal-ikel, l-ICT, il-kostruzzjoni, l-appoġġ amministrattiv kif ukoll l-attivajiet professjonali, xjentifiċi u tekniċi) irreġistraw l-akbar tnaqqis f'dawn ir-rati, filwaqt li s-setturi tal-estrazzjoni u tal-forniment tal-enerġija kompleta jkollhom l-aktar rati baxxi ta' postijiet tax-xogħol vakanti. L-influss taç-çittadini ta' pajjiżi terzi fl-età tax-xogħol ikkontribwixxa wkoll għat-tnaqqis tan-nuqqas ta' haddiema u ta' hiliet fl-2023. Madankollu, ħafna minn dawn in-nuqqasijiet ta' haddiema u hiliet huma ta' natura strutturali, xprunati minn bidla fid-domanda għall-haddiema fid-dawl tat-tranzizzjoni doppja u t-tixjijih tal-popolazzjoni, u jehtieg jigu indirizzati permezz ta' hiliet immirati, l-attivazzjoni, il-mobbiltà tal-forza tax-xogħol u l-politiki dwar il-migrazzjoni<sup>48</sup>.

**It-tkabbir fil-pagi baqa' b'saħħtu fl-2023, xprunat ukoll min-nuqqas ta' haddiema, iżda kien għadu ssuperat mill-inflazzjoni.** F'suq tax-xogħol rigidu, il-kumpens nominali għal kull impjegat żdied b'4,9 % fl-2022 u b'6,1 % fl-2023. Madankollu, naqset milli tlaħhaq mal-inflazzjoni, li rriżultat f'telf reali fil-pagi ta' 3,7 % fl-2022 u 0,2 % fl-2023<sup>49</sup>. B'ħarsa 'l quddiem, il-pagi reali huma mistennija jżdiedu bi 2,1 % fl-2024<sup>50</sup>, bis-saħħa ta' dizinflazzjoni kontinwa u tkabbir fil-pagi nominali (li qed jonqsu gradwalment iżda għadhom sodi). Madankollu, dawn jibqgħu 1,1 % taht il-livelli tagħhom tal-2019 bħala medja fl-2024 (meta mqabbla ma' 3,3 % fl-2023). Matul dawn l-aħħar sentejn, iż-żidiet fil-paga minima qabzu l-inflazzjoni fi kwazi l-Istati Membri kollha, li naqqas il-faqar fost dawki li jaħdmu (bejn 18 u 64 sena) ftit għal 8,3 % fl-2023 (b'referenza għall-introjti tal-2022). Madankollu, dan ma jidhrix li ssarraf fi privazzjoni aktar baxxa, peress li r-rati ta' privazzjoni materjali u

<sup>46</sup> [European Business and Consumer Survey](#), Ottubru 2024.

<sup>47</sup> Ara l-Kummissjoni Ewropea, [Analytical web note – Measuring skills mismatch](#) – 7/2015, l-Uffiċċju tal-Pubblikazzjonijiet tal-Unjoni Ewropea, 2015.

<sup>48</sup> Ara l-[Pjan ta' Azzjoni dwar l-Iskarsezza ta' Haddiema u ta' Hiliet ipprezentat mill-Kummissjoni Ewropea f'Marzu 2024](#).

<sup>49</sup> L-użu tal-HICP bħala deflatur.

<sup>50</sup> Skont it-[Tbassir tal-Harifa 2024 tal-Kummissjoni Ewropea](#).



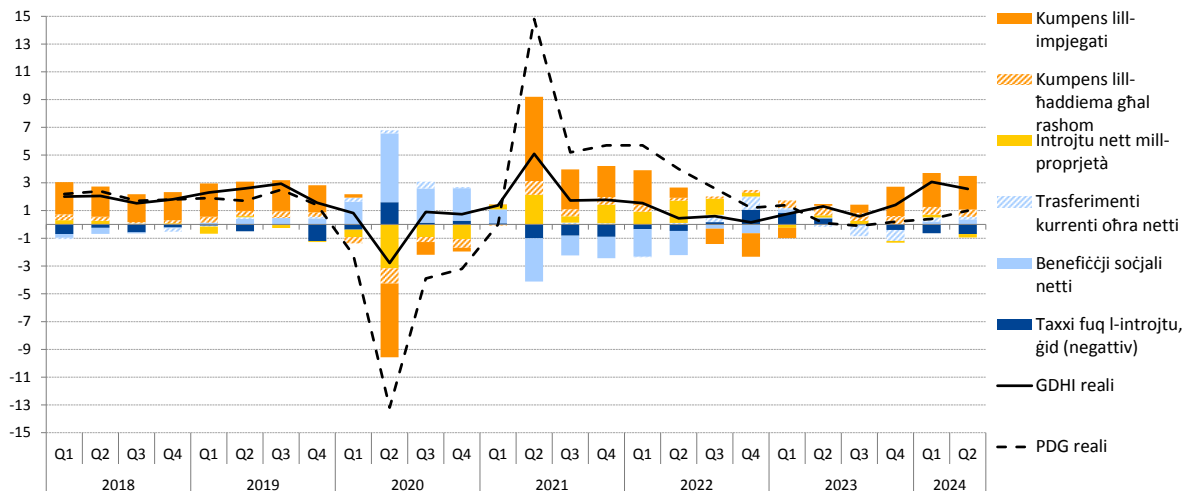
soċjali tal-persuni impjegati (fl-età ta' bejn 18 u 64 sena) żdiedu minn 7,2 % fl-2021 għal 9,1 % fl-2023.

## 1.2 Xejriet soċjali ewlenin

**L-introjtu disponibbli gross reali tal-unitajiet domestiċi (GDHI) reġa' beda jikber fl-UE fl-2023, u kompla jhaffef fl-2024.** B'mod kumplessiv, l-introjtu tal-unitajiet domestiċi żdied b'rata aktar mgħaġġla mill-PDG mit-tieni kwart tal-2023, u b'hekk reġġa' lura x-xejra ta' tnaqqis fir-ritmu tal-2021 u l-2022. Filwaqt li l-kumpens tal-persuni b'impjeg indipendenti kompla jżdied b'pass moderat, il-kumpens tal-impjegati żdied b'mod aktar mgħaġġel fir-raba' kwart tal-2023 u fl-ewwel kwart tal-2024, u baqa' b'saħħtu fit-tieni kwart tal-2024. Wara li kkontribwew b'mod pożittiv għat-**tkabbir tal-introjtu fl-ewwel tliet kwarti tal-2023, fir-raba' kwart tal-2023 u fl-ewwel kwart tal-2024, it-taxxi eżerċitaw effett negattiv, filwaqt li l-benefiċċji soċjali netti pprovdew kontribut pożittiv żgħir.**

### Illustrazzjoni 1.2.1: it-**tkabbir tal-introjtu disponibbli gross reali tal-unitajiet domestiċi (GDHI) reġa' beda fl-2023, u haffef fil-bidu tal-2024**

It-**tkabbir fl-introjtu disponibbli gross reali tal-unitajiet domestiċi (GDHI) u l-komponenti ewlenin tiegħu u tkabbir tal-PDG reali (EU-27, rati ta' tkabbir trimestrali sena wara sena)**



*Nota:* il-kalkoli tad-DĠ EMPL. Il-GDHI nominali huwa ddeflatat bl-użu tal-indiċi tal-prezzijiet tan-nefqa tal-konsum finali tal-unitajiet domestiċi. Ir-rata ta' tkabbir reali tal-GDHI għall-UE hija stmata bħala medja ponderata tal-valuri tal-Istati Membri għal dawk b'data trimestrali disponibbli bbażata fuq l-ESA2010 (b'mod kumplessiv 95 % tal-GDHI tal-UE).

*Sors:* il-Eurostat, Kontijiet Nazzjonali [[nasq 10 nf tr](#)] u [[namq 10 gdp](#)]. Mhux aġġustat skont l-istagun.

**Fl-2023, il-faqar naqas bi ffit fl-UE.** Ir-rata tar-riskju tal-faqar jew tal-eskluzjoni soċjali (AROE) kienet ta' 21,3 %, bi tnaqqis minn 21,6 % u 21,7 % fl-2022 u fl-2021 rispettivament, u komplet ix-xejra tagħha ta' tnaqqis ġenerali mill-2015. Dan it-titjib ulterjuri jirrifletti l-effettività ta' azzjonijiet ta' politika decizivi fil-livell tal-UE u dak nazzjonali mmirati lejn il-mitigazzjoni tal-impatt soċjali tal-prezzijiet għoljin tal-enerġija u l-kostijiet tal-ghajxien. Fl-2023, tnejn mit-tliet subkomponenti tal-AROE wrew tnaqqis fir-rigward tal-UE. Ir-rata tar-riskju tal-faqar (AROP) naqset b'0,3 pp, għal 16,2 % (abbazi tal-introjtu tal-2022), filwaqt li l-istimi rapidi tal-Eurostat li jirreferu għall-introjti tal-2023 indikaw stabbiltà kumplessiva<sup>51</sup>. Barra minn hekk, is-sehem ta' persuni li jgħixu f'unitajiet domestiċi (kważi) mingħajr impjeg naqas b'0,3 pp fl-2023, għal 8,0 % (abbazi tal-attività tal-2022). Għall-

<sup>51</sup> [Flash estimates of income inequalities and poverty indicators for 2023 \(FE 2023\)](#).

kuntrarju, is-sehem ta' persuni li jesperjenzaw privazzjoni materjali u soċjali estrema baqa' ġeneralment stabbli, b'6,8 %, meta mqabbel ma' 6,7 % fl-2022. Fl-aħħar nett, l-impatt tat-trasferimenti soċjali (għajr il-pensjonijiet) fuq it-tnaqqis tal-faqar naqas bi ftit fl-UE fl-2023, iżda b'rata ta' 34,7 %, kien għadu oghla mil-livelli ta' qabel il-pandemija, minkejja l-varjazzjoni kbira fost l-Istati Membri. Hemm ukoll divergenza wiesgħa kontinwa fil-faqar fl-Istati Membri, b'ċerti reġjuni jkollhom rati tal-AROE oghla b'mod konsistenti mill-medji nazzjonali jew tal-UE.

**Il-faqar fost it-tfal baqa' ġeneralment stabbli, iżda għadu oghla mir-rata għall-popolazzjoni kumplessiva.** Fl-2023, ir-rata tal-AROE għat-tfal kienet ta' 24,8 %, ftit biss oghla minn 24,7 % fl-2022. Din l-istabbiltà wiesgħa effettivament waqqfet iż-żieda fil-faqar fost it-tfal irregistrata mill-2020 fl-UE, li tikkorrispondi għal tnaqqis fl-għadd assolut. It-tliet subkomponenti tal-AROE baqgħu ġeneralment stabbli. Ir-rata tal-AROE għat-tfal kienet ta' 19,4 % (b'referenza għall-introjti tal-2022), wara zieda marginali mill-2022 (+ 0,1 pp), bl-istimi rapidi tal-Eurostat li jirreferu għall-introjti tal-2023 ukoll jissuggerixxu stabbiltà kontinwa. Bl-istess mod, is-sehem ta' tfal li jesperjenzaw privazzjoni materjali u soċjali estrema baqa' ta' 8,4 %, filwaqt li s-sehem ta' tfal li jgħixu f'unitajiet domestiċi (kważi) mingħajr impjeg kien stabbli fir-rata ta' 7,5 % (b'referenza għall-attività fl-2022).

**Il-faqar fost dawk li jaħdmu naqas bi ftit għat-tieni sena konsekuttiva, iżda xorta affettwa persuna minn kull 12, b'ċerti gruppi affettwati b'mod sproporzjonat.** Is-sehem ta' haddiema f'riskju ta' faqar naqas b'0,2 pp għal 8,3 % fl-2023 (b'referenza għall-introjti tal-2022). Dan kien aktar baxx minn 10 snin qabel u mil-livelli ta' qabel il-COVID-19 (9,1 % fl-2013 u 9,0 % fl-2019, li jirreferu għall-introjti tal-2012 u tal-2018, rispettivament). Madankollu, il-faqar fost dawk li jaħdmu jaffettwa lil xi gruppi ta' haddiema aktar minn oħrajn. Fl-2023, kien oghla b'mod sinifikanti fost l-impjegati b'livell baxx ta' edukazzjoni (18,4 %), l-impjegati part-time (12,6 %), dawk b'kuntratti temporanji (12,6 %), il-persuni li twieldu barra mill-UE (18,6 %) u ċ-ċittadini mhux tal-UE (22,5 %). L-unitajiet domestiċi bi tfal dipendenti kellhom ukoll probabbiltà akbar li jiffaċċjaw riskji ta' faqar fost dawk li jaħdmu (10,0 %) meta mqabbla ma' dawk mingħajr tfal (6,8 %).

**Ċerti gruppi komplew jiffaċċjaw riskji oghla b'mod sinifikanti ta' faqar jew esklużjoni soċjali mill-popolazzjoni kumplessiva.** Ir-rata tal-AROE baqgħet għolja ħafna għall-persuni li twieldu barra mill-UE (39,2 %) u għall-persuni b'dizabbiltà (28,8 %), ferm oghla mill-medja tal-UE (21,3 %). Ir-Rom għandhom it-tendenza wkoll li jesperjenzaw riskji ta' faqar ħafna oghla<sup>52</sup>. Min-naħa l-oħra, is-sehem ta' persuni akbar fl-età (minn 65 sena 'l fuq) fir-riskju tal-faqar jew tal-esklużjoni soċjali naqas bi ftit fil-livell tal-UE fl-2023, għal 19,7 %. Dan it-titjib kien xprunat minn tnaqqis fir-rata fost in-nisa akbar fl-età, li madankollu huwa oghla b'mod sinifikanti minn dak għall-irgħiel (22,1 % imqabbla ma' 16,6 %).

**L-inugwaljanza fl-introjtu baqgħet stabbli sew, iżda l-faqar enerġetiku żdied għat-tieni sena konsekuttiva.** Il-proporzjon tad-distribuzzjoni kwintili tal-introjtu (S80/S20) kien ġeneralment stabbli għal 4,72 fl-2023 (abbazi tal-introjtu tal-2022), u huwa mistenni li jibqa' l-istess fl-2024 (abbazi tal-introjti tal-2023)<sup>53</sup>. Filwaqt li l-inflazzjoni affettwat b'mod sproporzjonat lill-unitajiet domestiċi b'introjtu medju baxx u baxx, li jonfqu relattivament aktar fuq affarijiet essenzjali bħall-enerġija u l-ikel, miżuri mmirati ta' appoġġ għall-introjtu u aġġustamenti fil-benefiċċji soċjali u t-taxxi fl-Istati Membri taffew iż-żidiet potenzjali fl-

<sup>52</sup> L-Aġenzija tal-Unjoni Ewropea għad-Drittijiet Fundamentali, [Roma in 10 European countries – Main results – Roma survey 2021](#), l-Uffiċċju tal-Pubblikazzjonijiet tal-Unjoni Ewropea, 2023.

<sup>53</sup> [Flash estimates experimental results](#) b'referenza għas-sena tal-introjtu 2023.

inugwaljanza fl-introjtu u r-riskji tal-faqar. Min-naha l-oħra, is-sehem ta' persuni li ma jistgħux iżommu djarhom sħan b'mod adegwat żdied b'1,3 pp fl-2023, għal 10,6 % (+3,7 pp meta mqabbel mal-2021), u baqa' oġġla b'mod sinifikanti għal dawk f'riskju ta' faqar, bi 22,2 % (+2.1 pp mill-2022).

**L-affordabbiltà tal-akkomodazzjoni għadha sfida fl-UE.** Fl-2023, 8,8 % tal-popolazzjoni tal-UE kienet tgħix f'unitajiet domestiċi fejn il-kostijiet totali tal-akkomodazzjoni qabżu l-40 % tal-introjtu disponibbli totali, żieda ta' 0,1 pp mis-sena preċedenti u tnaqqis ta' 2,8 pp minn deċennju ilu. Is-sehem ta' persuni li garrbu piż eċċessiv minhabba l-kostijiet tal-akkomodazzjoni huwa aktar minn darbtejn oġġla għall-unitajiet domestiċi b'persuna fl-età tax-xogħol li tgħix waħedha (24,4 %) u aktar minn tliet darbiet oġġla għall-persuni fir-riskju tal-faqar (33,5 % fl-2023). Dawk affettwati b'mod sinifikanti wkoll jinkludu ċ-ċittadini barranin tal-UE (id-doppju) u ċ-ċittadini ta' pajjiżi terzi (2,5 darbiet aktar). Filwaqt li b'mod kumplessiv ir-rata ta' affollament eċċessiv tal-akkomodazzjoni baqgħet stabbli fl-UE, b'16,8 % fl-2023, din żdiedet għal 29,6 % fl-istess sena għall-persuni f'riskju ta' faqar.

### **1.3 Progress fir-rigward tal-miri ewlenin tal-UE u dawk nazzjonali għall-2030**

**Il-miri tal-impjiegi, tal-hiliet u tat-tnaqqis tal-faqar qed jixprunaw l-azzjonijiet ta' politika fl-oqsma ta' politika rilevanti fil-livell tal-UE u fl-Istati Membri.** Dawn it-tliet miri ewlenin tal-UE tressqu mill-Kummissjoni f'Marzu 2021 bhala parti mill-Pjan ta' Azzjoni tal-Pilastru Ewropew tad-Drittijiet Soċjali:

- i) rata ta' impjieg ta' mill-inqas 78 % tal-popolazzjoni fl-età tax-xogħol;
- ii) rata ta' parteċipazzjoni fl-apprendiment għall-adulti ta' mill-inqas 60 % kull sena; u
- iii) tnaqqis ta' mill-inqas 15-il miljun fl-għadd ta' persuni fir-riskju tal-faqar jew tal-eskluzjoni soċjali meta mqabbel mal-2019, li minnhom mill-inqas 5 miljun huma tfal<sup>54</sup>.

L-Istati Membri laqgħu dawn il-miri fis-Summit Soċjali ta' Porto f'Mejju 2021, kif għamel il-Kunsill Ewropew fil-konklużjonijiet tiegħu ta' Ġunju 2021. L-Istati Membri kollha ressqu l-miri nazzjonali tagħhom fit-tliet oqsma li jikkontribwixxu għall-miri ewlenin rispettivi tal-UE. Il-Pjan ta' Azzjoni tal-Pilastru pprova wkoll miri komplementari fil-livell tal-UE dwar it-tnaqqis tad-differenza bejn il-ġeneri fl-impjiegi, iż-żieda fl-għoti ta' edukazzjoni u kura formali bikrija tat-tfal, it-tnaqqis tar-rata ta' NEETs żgħażaġh, iż-żieda fis-sehem ta' adulti b'mill-inqas hiliet diġitali bażiċi, it-tnaqqis tat-tluq bikri mill-edukazzjoni u t-taħriġ u t-tnaqqis tal-faqar fost it-tfal. Il-biċċa l-kbira tal-Istati Membri stabbilew aktar miri nazzjonali komplementari f'(xi wħud minn) dawn l-oqsma u/jew f'oħrajn addizzjonali, kif jitqies xieraq. Din it-taqsimha timmonitorja l-progress fir-rigward tat-tliet miri ewlenin tal-UE u dawk nazzjonali sal-2030.

**Minkejja tnaqqis fir-ritmu ekonomiku, it-tkabbir fl-impjiegi kien b'saħħtu fl-2023 u l-UE għadha fit-triq it-tajba biex tilhaq il-mira ewlenija tagħha tar-rata ta' impjieg sal-2030.** Wara li żdiedet għal 75,3 % fl-2023, ir-rata ta' impjieg tal-UE hija biss ta' 2,7 pp mill-mira ta' 78 % sal-2030, u komplet tikber għal 75,8 % fit-tieni kwart tal-2024. Minhabba l-livell milhuq fl-2023, u filwaqt li jitqiesu l-aħħar projezzjonijiet demografiċi mill-Eurostat, l-UE tkun teħtieġ biss rata medja ta' tkabbir annwali fl-impjiegi ta' 0,4 % biex tilhaq il-mira

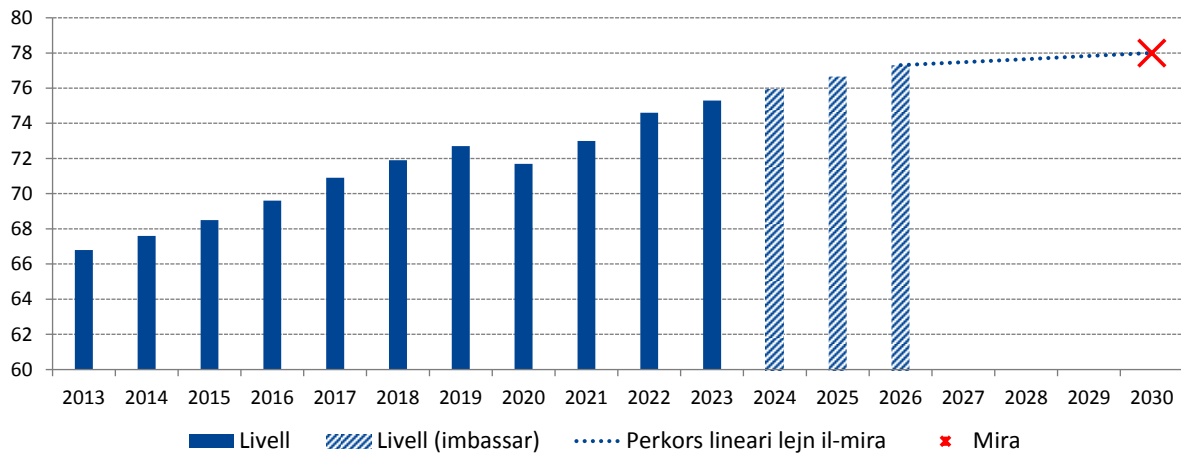
---

<sup>54</sup> Ara: il-Kummissjoni Ewropea, [Pjan ta' azzjoni dwar il-Pilastru Ewropew tad-drittijiet soċjali](#), l-Uffiċċju tal-Pubblikazzjonijiet tal-Unjoni Ewropea, 2021.

attwali tagħha għall-2030, meta mqabbla mal-medja ferm oghla ta' qabel il-pandemija (2013-19) ta' 1,1 % fis-sena (ara l-Illustrazzjonijiet 1.3.1 u 1.3.3). Skont it-Tbassir tal-Harifa 2024 tal-Kummissjoni Ewropea, l-impjiegi huma proġettati wkoll li jespandu aktar mill-0,4 % meħtieġa fl-UE matul it-3 snin li ġejjin, jiġifieri b'0,8 %, 0,6 % u 0,5 % fl-2024, l-2025 u l-2026, rispettivament. Għalhekk, bħalissa l-UE qed tagħmel progress tajjeb lejn il-mira tagħha tar-rata ta' impjieg għall-2030.

### Illustrazzjoni 1.3.1: l-UE tinsab fit-triq it-tajba biex tilhaq il-mira ewlenija tagħha tar-rata ta' impjieg sal-2030

Ir-rata ta' impjieg fl-EU-27 u l-mira ewlenija relatata tal-UE għall-2030 (għall-persuni fl-età ta' bejn 20 u 64 sena, % tal-popolazzjoni)



Nota: il-valuri għall-2024, l-2025 u l-2026 ibbażati fuq it-tbassir tal-Harifa 2024 tal-Kummissjoni dwar it-tkabbir fl-impjiegi kif ukoll it-tkabbir tal-popolazzjoni u tal-popolazzjoni fl-età tax-xogħol proġettat mill-projezzjonijiet tal-popolazzjoni tal-Eurostat għall-2023.

Sors: il-Eurostat [[lfsi\\_emp\\_a](#)]; tbassir tat-tkabbir fl-impjiegi, [Tbassir tal-Harifa 2024 tal-Kummissjoni Ewropea; Projezzjonijiet tal-popolazzjoni tal-Eurostat, Europop 2023](#).

**Il-biċċa l-kbira tal-Istati Membri għamlu aktar progress lejn il-miri nazzjonali tagħhom tar-rata ta' impjieg fl-2023<sup>55</sup>.** Għal hames pajjiżi, ir-rata ta' impjieg li ntlahqet fl-2023 kienet diġà oghla mill-mira nazzjonali rispettiva għall-2030 (ara l-Illustrazzjoni 1.3.2). Dawn huma s-Slovakkja (+1 pp meta mqabbla mal-mira nazzjonali tagħha), in-Netherlands (+1 pp), l-Irlanda (+0,9 pp), l-Estonja (+0,8 pp) u l-Iżvezja (+ 0,6 pp), filwaqt li d-Danimarka reġgħet nizlet għal ftit taħt il-mira tagħha għall-2030. Fost it-22 pajjiż li kienu għadhom qed jiffaċċjaw differenzi fil-miri nazzjonali tagħhom għall-2030, 18 irnexxielhom inaqqsu dawn id-differenzi fl-2023. L-akbar sforzi li għadhom meħtieġa huma għall-Belġju (b' differenza ta' 7,9 pp għall-mira ambizzjuża tiegħu għall-2030), l-Italja (6,7 pp), ir-Rumanija (6,0 pp) u Spanja (5,5 pp). Aktar minn nofs l-Istati Membri esperjenzaw tkabbir fl-impjiegi taħt ir-rata medja ta' qabel il-pandemija (2013-2019) (ara l-Illustrazzjoni 1.3.3.)<sup>56</sup>, fil-kuntest ta' rati

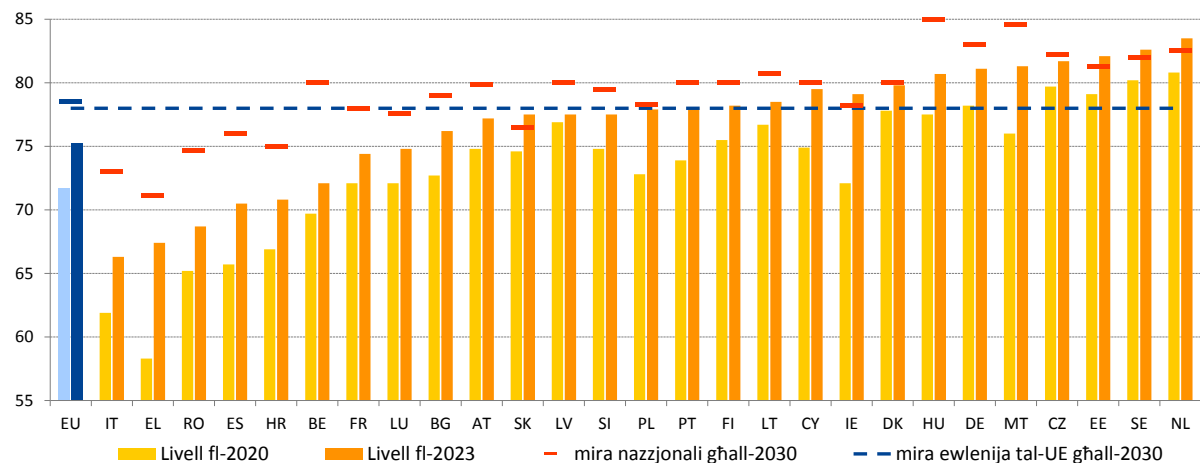
<sup>55</sup> F'Ottubru 2022, il-Grupp ta' Indikaturi tal-Kumitat tal-Impjiegi qabel fuq approċċ metodologiku għall-monitoraġġ tal-progress lejn il-miri nazzjonali dwar l-impjiegi fil-kuntest tas-Semestru Ewropew. Din it-taqsimha thejjiet abbazi tal-metodologija maqbula. Ara r-[Rapport Annwali dwar il-Prestazzjoni fil-Qasam tal-Impjiegi 2023](#) tal-Kumitat tal-Impjiegi u l-[Monitoraġġ tal-Prestazzjoni fil-Qasam tal-Impjiegi 2023](#).

<sup>56</sup> Minhabba t-tnaqqis fil-popolazzjoni, jinstab li l-maġġoranza tal-Istati Membri jeħtieġu tkabbir minimu annwali fl-impjiegi aktar baxx milli fil-perjodu ta' qabel il-kriżi biex jilhqqu l-miri nazzjonali tagħhom. Ara r-[Rapport Annwali dwar il-Prestazzjoni fil-Qasam tal-Impjiegi 2024](#) tal-Kumitat tal-Impjiegi.

oghla ta' impjieg u popolazzjoni fl-età tax-xogħol li qed tonqos. Madankollu, għal għadd kbir ta' pajjiżi (20), it-tkabbir annwali fl-impjieg għadu daqs ir-rata annwali medja meħtieġa biex tintlaħaq il-mira nazzjonali tal-impjieg<sup>57</sup>, jew oghla minn hekk. It-tkabbir fl-impjieg fl-2023 baqa' lura biss fiċ-Ċekja, ir-Rumanija, il-Bulgarija, il-Belġju, l-Ungerija u l-Finlandja meta mqabbel kemm mal-medja ta' qabel il-pandemija kif ukoll mar-rata annwali medja meħtieġa biex dawn il-pajjiżi jilhqqu l-miri ambizzjużi tagħhom, għalkemm il-Finlandja hija qrib ħafna taż-żewġ miri u ċ-Ċekja diġà kwazi laqget il-mira tagħha.

### Illustrazzjoni 1.3.2: il-biċċa l-kbira tal-Istati Membri għamlu aktar progress lejn il-miri nazzjonali tagħhom tar-rata ta' impjieg fl-2023

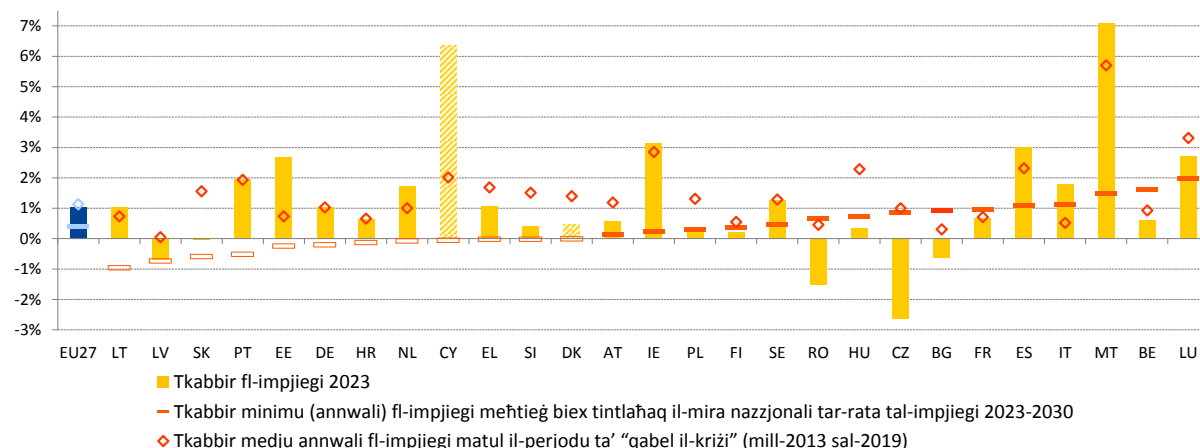
Ir-rata ta' impjieg (2020 u 2023, għall-persuni fl-età ta' bejn 20 u 64 sena, % tal-popolazzjoni); miri nazzjonali u tal-UE għall-2030



Sors: il-Eurostat [[lfsi\\_emp\\_a](#)] u t-tabella dwar il-miri nazzjonali għall-2030 fl-Anness 1.

### Illustrazzjoni 1.3.3: F'zewġ terzi tal-Istati Membri, it-tkabbir fl-impjieg fl-2023 kien fit-triq it-tajba biex tintlaħaq il-mira nazzjonali għall-2030

It-tkabbir fl-impjieg fl-2023 meta mqabbel mat-tkabbir annwali medju fl-impjieg matul il-perjodu 2013-2019 u t-tkabbir annwali minimu fl-impjieg meħtieġ biex tintlaħaq il-mira tar-rata nazzjonali ta' impjieg għall-2030



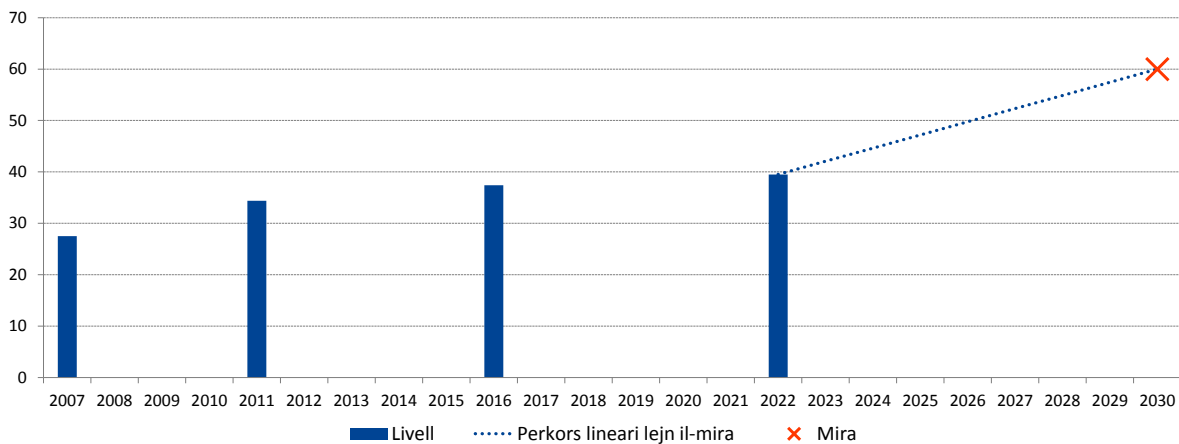
Nota: Interruzzjonijiet fis-serje għal DK u CY fl-2023 (indikati b'kolonni skuri).

Sors: il-Eurostat [[lfsi\\_emp\\_a](#)], [Europop 2023](#), [abbazi tal-metodologija tal-Monitoraġġ tal-Prestazzjoni fil-Qasam tal-Impjieg 2024](#).

<sup>57</sup> Għal xi Stati Membri, dan it-tkabbir minimu meħtieġ fl-impjieg huwa negattiv, u jirrifletti tnaqqis ipproġettat fil-popolazzjoni fl-età tax-xogħol u/jew il-fatt li l-miri nazzjonali tagħhom diġà ntlahqu.

### Illustrazzjoni 1.3.4: filwaqt li aktar adulti qed jipparteċipaw fl-apprendiment, l-ilhuq tal-mira ewlenija tal-UE għall-2030 jirrikjedi sforzi mġedda

Ir-rata ta' parteċipazzjoni tal-adulti fl-apprendiment matul l-aħħar 12-il xahar fl-EU-27 u l-mira ewlenija tal-UE sal-2030 (għall-persuni fl-età ta' bejn 25 u 64 sena, %)



*Nota:* l-istharrig tal-AES tal-2007 kien eżerċizzju pilota kampjunarju kbir imwettaq fuq bażi volontarja fl-Istati Membri kollha, minbarra l-Irlanda u l-Lussemburgu, bejn l-2005 u l-2008. Abbazi ta' dan, ġew implimentati xi aġġustamenti fil-mewġa ta' wara. Mill-2011, l-AES ġie mirfud minn att legali Ewropew u għalhekk jitwettaq fl-Istati Membri kollha fuq bażi obbligatorja<sup>58</sup>. Interruzzjonijiet fis-serje fl-2011 għall-UE, FR, HU, fl-2016 għall-IE, LU, SE u fl-2022 għal FR, IT, RO.

*Sors:* il-Eurostat, [l-estrazzjoni speċjali tar-rata ta' parteċipazzjoni tal-adulti fl-apprendiment matul dawn l-aħħar 12-il xahar, minghajr taħriġ iggwidat fuq il post tax-xogħol \(GOJT, guided on the job training\), mill-Istharrig dwar l-Edukazzjoni għall-Adulti.](#)

**Kien hemm xi progress limitat lejn il-mira ewlenija dwar l-apprendiment għall-adulti u għalhekk huma meħtieġa sforzi sostanzjali u mhaffa biex din tintlaħaq sal-2030.** Data ġdida mill-Istharrig dwar l-Edukazzjoni għall-Adulti (AES) turi żieda fir-rata ta' parteċipazzjoni tal-adulti fl-apprendiment matul l-aħħar 12-il xahar (eskluz it-taħriġ iggwidat fuq il-post tax-xogħol) fl-UE minn 37,4 % fl-2016 għal 39,5 % fl-2022 (ara l-Illustrazzjoni 1.3.4)<sup>59</sup>. Din ix-xejra 'l fuq moderata ħafna jeħtieġ li tithaffef b'mod sostanzjali sabiex tintlaħaq il-mira tal-ħiliet tal-UE ta' 60 % sal-2030. Dan huwa kruċjali fid-dawl tal-ħtieġa li l-Ewropa jkollha forza tax-xogħol li tadatta għall-ħtiġijiet li qed jinbidlu fir-rigward tal-ħiliet, biex tnaqqas in-nuqqas ta' ħiliet u haddiema u tibqa' kompetittiva, innovattiva u inkluziva fil-kuntast tat-tranzizzjonijiet ekoloġiċi u digitali u t-tibdil demografiku.

**Il-maġġoranza tal-Istati Membri waqgħu lura milli jilhq u l-miri nazzjonali tagħhom tal-2030 għall-apprendiment għall-adulti.** Fl-2022, l-Iżvezja, l-Ungerija u r-Rumanija kienu diġà qabzu l-miri nazzjonali rispettivi tagħhom, bis-Slovakkja tasal qrib il-miri nazzjonali iżda xorta tibqa' ma taqbiżhomx (ara l-Illustrazzjoni 1.3.5). Ir-Rumanija, li bdiet bl-aktar livell baxx ta' parteċipazzjoni fl-apprendiment għall-adulti tal-UE, kienet stabbiliet mira relattivament baxxa iżda ambizzjuża għall-2030 u qabzitha fl-2022, u dan jissarraf fl-akbar żieda fl-UE mill-2016 (+229 %, għalkemm din tista' tkun ukoll minħabba l-interruzzjoni fis-serje). Min-naħa l-oħra, għal 24 pajjiż, is-sehem ta' adulti li jipparteċipaw fl-apprendiment baqa' taħt il-miri tagħhom għall-2030, bis-Slovenja, Ċipru, il-Kroazja, il-

<sup>58</sup> Ir-Regolament tal-Kummissjoni (UE) Nru [823/2010](#) jistabbilixxi l-mizuri ta' implimentazzjoni tal-att legali bażiku (ir-Regolament (KE) [Nru 452/2008](#) tal-Parlament Ewropew u tal-Kunsill) għall-AES tal-2011.

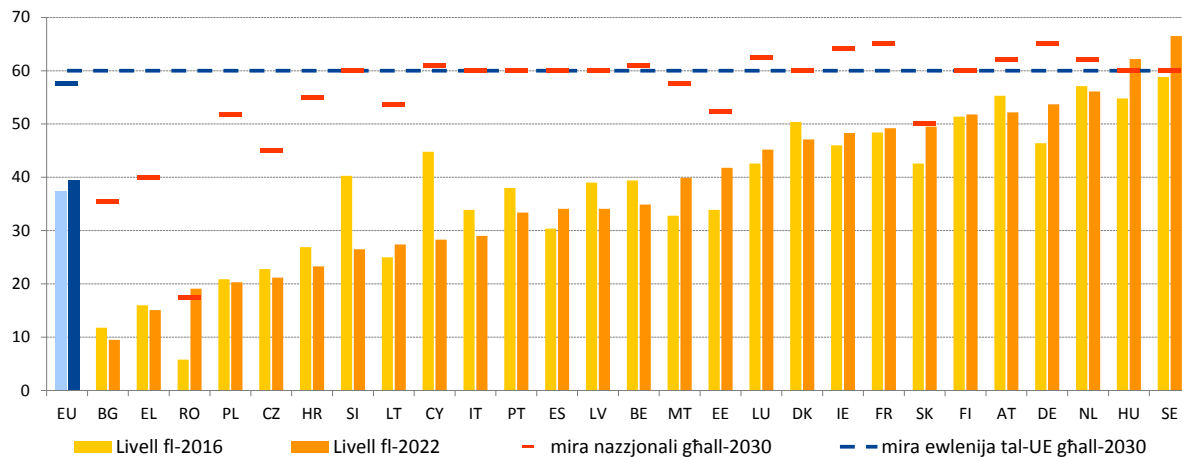
<sup>59</sup> F'Settembru 2024, il-Grupp tal-Indikaturi tal-Kumitat tal-Impjiegi laħaq ftehim proviżorju dwar il-qafas ta' monitoraġġ għall-mira tal-ħiliet, bl-użu tad-data tal-AES bl-eskluzjoni ta' taħriġ iggwidat fuq il-post tax-xogħol. Ara wkoll ir-[Rapport Annwali dwar il-Prestazzjoni fil-Qasam tal-Impjiegi 2024](#).



Polonja u l-Italja jiffaċċjaw l-akbar differenzi (aktar minn 31 pp). Fost dawn l-24 pajjiż, 10 biss għamlu progress lejn il-miri tagħhom (meta mqabbla mal-2016), b'mod partikolari l-Estonja (+23 %), Malta (+22 %), is-Slovakkja (+16 %), il-Ġermanja (+16 %) u Spanja (+12 %). Barra minn hekk, ir-rati ta' parteċipazzjoni fl-edukazzjoni u t-taħriġ spiss ikunu wkoll ferm aktar baxxi fir-reġjuni ultraperiferiċi, remoti u rurali.

### Illustrazzjoni 1.3.5: huma meħtieġa sforzi sostanzjali fil-livell tal-Istati Membri biex jintlahqu l-miri nazzjonali tal-apprendiment għall-adulti sal-2030

Ir-rata ta' parteċipazzjoni tal-adulti fl-apprendiment matul l-aħħar 12-il xahar fil-miri tal-EU-27 u daww nazzjonali għall-2030 għall-Istati Membri (il-persuni fl-età ta' bejn 25 u 64 sena, %)



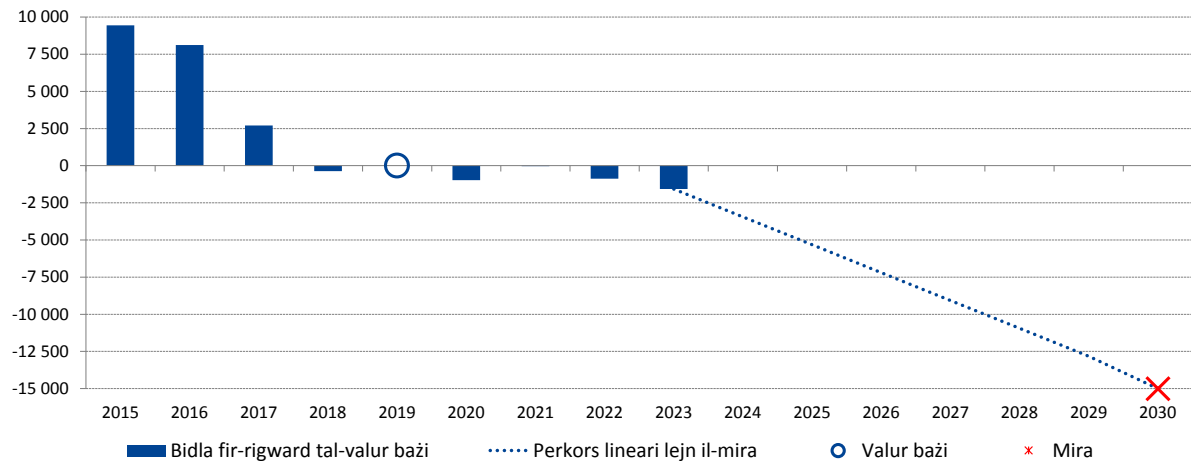
Nota: Interruzzjonijiet fis-serje fl-2016 għal IE, LU, SE u fl-2022 għal FR, IT, RO.

Sors: il-Eurostat, [l-estrazzjoni speċjali tal-Parteċipazzjoni tal-adulti fl-apprendiment matul dawn l-aħħar 12-il xahar, mingħajr taħriġ iggwidat fuq il post tax-xogħol \(GOJT\)](#), mill-Istharrig dwar l-Edukazzjoni għall-Adulti u t-tabella dwar il-miri nazzjonali għall-2030 fl-Anness 1.

**Il-faqar naqas minkejja kuntest soċjoekonomiku diffiċli, ikkaratterizzat mill-kriżi tal-COVID-19, il-kostijiet għoljin tal-enerġija u l-inflazzjoni.** Fl-2023, l-għadd ta' daww li jesperjenzaw riskji ta' faqar jew esklużjoni soċjali kien naqas b'703 000 meta mqabbel mal-2022, u b'1 571 000 meta mqabbel mas-sena bażi 2019 (ara **Error! Reference source not found.**3.6). Dan l-aħħar qari tad-data jirrappreżenta t-tieni sena konsekuttiva ta' tnaqqis, wara perjodu ta' stabbiltà matul l-2018-2021. Madankollu, biex tinkiseb il-mira ewlenija tal-UE għall-2030 li l-faqar jitnaqqas għal mill-inqas 15-il miljun ruħ, se jkun meħtieġ tħaffif sinifikanti matul il-bqija tad-deċennju.

### Illustrazzjoni 1.3.6: l-ghadd ta' persuni fir-riskju tal-faqar jew tal-eskluzjoni soċjali fl-UE naqas mill-2019, iżda għad hemm bżonn ta' sforzi sinifikanti biex tintlaħaq il-mira tal-UE għall-2030

Bidla fil-livell tal-AROEPE tal-EU-27 fir-rigward tas-sena bażi 2019 u l-mira ewlenija relatata tal-UE għall-2030 (popolazzjoni totali, eluf ta' persuni)

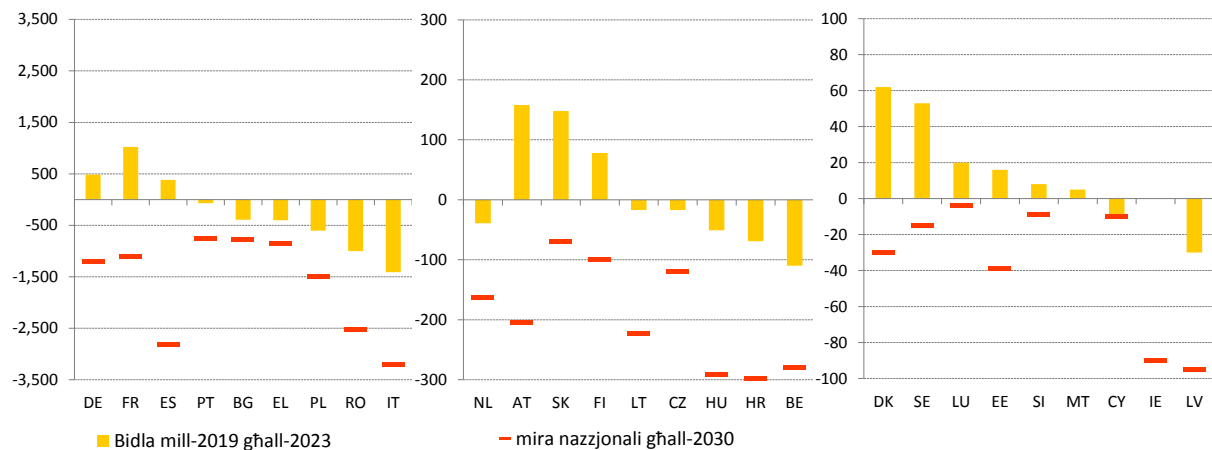


*Nota:* kalkoli bbażati fuq serje mingħajr interruzzjoni, b'valur stmat għall-2019 u kalkoli mill-ġdid ibbażati fuq il-valuri għal Franza Metropolitana aktar milli fuq il-valuri għal Franza fl-2022 u l-2023, għandhom ikunu konformi mal-linja bażi tal-2019.

*Sors:* [ir-Rapport annwali tal-KPS għall-2024](#).

### Illustrazzjoni 1.3.7: madwar nofs l-Istati Membri biss urew xi progress lejn il-miri nazzjonali tagħhom, b'aktar sforzi meħtieġa

Bidliet fil-livelli tal-AROEPE matul is-snin 2019-2023 u l-miri nazzjonali għall-2030 (popolazzjoni totali, eluf ta' persuni)



*Nota:* interruzzjoni fis-serje fl-2020 għal FR, IE, DK, LU, fl-2021 għal LU, fl-2022 għal FR u LU. DK u DE jesprimu l-miri nazzjonali tagħhom għat-tnaqqis tal-faqar bħala tnaqqis fl-ghadd ta' persuni li jgħixu f'unitajiet domestiċi (kważi) mingħajr impjeg (jigifieri unitajiet domestiċi b'intensità tax-xogħol baxxa hafna), [li huwa mistenni jissarraf fi tnaqqis fl-ghadd ta' persuni AROPE matul id-deċennju]. DE tesprimi l-mira nazzjonali tagħha meta mqabbla mal-2020 bħala s-sena ta' referenza. FR stabbiliet il-mira nazzjonali tagħha b'referenza għal Franza metropolitana u l-monitoraġġ huwa allinjat ma' dan l-ambitu ġeografiku. HU tesprimi l-mira nazzjonali tagħha għat-tnaqqis tal-faqar bħala tnaqqis tar-rata ta' privazzjoni materjali u soċjali għall-familji bitfal [li tista' tiġi tradotta fi tnaqqis tal-AROEPE jekk iċ-cirkostanzi attwali jipprevalu]. MT tesprimi l-mira nazzjonali tagħha għat-tnaqqis tal-faqar bħala tnaqqis tar-rata AROPE, f'termini ta' punti percentwali (jigifieri - 3,1 pp).

*Sors:* il-Eurostat [[ilc\\_pecs01](#)] u t-tabella dwar il-miri nazzjonali tal-2030 fl-Anness 1.

**Il-progress lejn il-miri nazzjonali jvarja b'mod sinifikanti fost l-Istati Membri.** Mill-2019, madwar nofs l-Istati Membri biss irreġistraw progress lejn il-miri nazzjonali tagħhom



għall-2030. Terz minnhom (il-Belġju, il-Bulgarija, Ċipru, iċ-Ċekja, il-Greċja, l-Italja, il-Latvja, il-Polonja u r-Rumanija) jinsabu ġeneralment fit-triq it-tajba biex jilhqu l-miri nazzjonali tagħhom, wara li kisbu rata ta' progress ta' terz jew aktar. Min-naħa l-oħra, kwazi nofshom (l-Awstrija, id-Danimarka, l-Estonja, il-Finlandja, Franza, il-Ġermanja, il-Lussemburgu, Malta, in-Netherlands, is-Slovakkja, is-Slovenja, Spanja u l-Iżvezja) esperjenzaw deterjorament u mxew fid-direzzjoni opposta (ara l-Illustrazzjoni 1.3.7)<sup>60</sup>. Barra minn hekk, l-għadd ta' tfal li jesperjenzaw riskji ta' faqar jew ta' esklużjoni soċjali żdied b'583 000 fl-UE bejn l-2019 u l-2023. Madankollu, ġew osservati żviluppi pożittivi fi 13-il pajjiż (il-Belġju, il-Bulgarija, l-Estonja, l-Irlanda, il-Greċja, il-Kroazja, Ċipru, Malta, il-Portugall, ir-Rumanija, is-Slovenja, il-Finlandja u l-Iżvezja), fost il-21 li stabbilew miri komplementari għat-tnaqqis tal-faqar fost it-tfal<sup>61</sup>. Ġiet irregistrata xejra opposta għall-Awstrija, iċ-Ċekja, Franza, il-Ġermanja, il-Lussemburgu, il-Polonja, is-Slovakkja u Spanja.

#### 1.4 Is-sejbiet orizzontali ewlenin mill-analizi tal-ewwel stadju tal-pajjiż dwar il-konverġenza soċjali

L-analizi tal-ewwel stadju tal-pajjiż teżamina s-suq tax-xogħol, il-hiliet u l-iżviluppi soċjali f'kull Stat Membru biex jiġu identifikati r-riskji potenzjali għall-konverġenza soċjali 'l fuq li jehtiegu analizi ulterjuri fit-tieni stadju. L-edizzjoni tal-2025 tal-proposta tal-Kummissjoni għal Rapport Kongunt dwar l-Impjiegi (JER) tinkorpora tali analizi tal-ewwel stadju speċifika għall-pajjiż ibbażata fuq il-prinċipji tal-Qafas ta' Konverġenza Soċjali (SCF), wara l-prova pilota fil-JER 2024<sup>62</sup>. L-analizi hija f'konformità mal-Artikolu 148 tat-TFUE. Barra minn hekk, l-analizi tindirizza l-Artikolu 3(3), il-punt (b) tar-Regolament (UE) 2024/1263 dwar il-koordinazzjoni effettiva tal-politiki ekonomiċi u dwar is-sorveljanza baġitarja multilaterali, li jindika li s-sorveljanza annwali mill-Kummissjoni tal-implimentazzjoni tal-linji gwida dwar l-impjiegi, bħala parti mis-Semestru Ewropew, tinkludi l-progress fl-implimentazzjoni tal-prinċipji tal-Pilastru Ewropew tad-Drittijiet Soċjali u l-miri ewlenin tiegħu, permezz tat-tabella ta' valutazzjoni soċjali u qafas biex jiġu identifikati r-riskji għall-konverġenza soċjali<sup>63</sup>. L-analizi tal-ewwel stadju tal-qafas hija bbażata fuq l-indikaturi ewlenin tat-Tabella ta' Valutazzjoni Soċjali u tidentifika r-riskji potenzjali għall-konverġenza soċjali 'l fuq (ara l-kaxxa metodoloġika fi tmiem din it-taqsimha għal aktar dettalji). Sabiex tiġi ddeterminata l-eżistenza ta' *sfidi reali* għall-konverġenza soċjali 'l fuq u l-fatturi ewlenin li jixprunaw tali sfidi, se ssegwi analizi tat-tieni stadju li tiddependi fuq sett

---

<sup>60</sup> Għall-monitoraġġ tal-miri tal-UE u dawk nazzjonali għat-tnaqqis tal-faqar, kif ukoll spjegazzjoni tal-interruzzjonijiet fis-serje u l-aġġustamenti relatati mad-data, ara wkoll ir-[Rapport Annwali tal-2024 tal-Kumitat tal-Protezzjoni Soċjali](#).

<sup>61</sup> Il-Belġju, il-Bulgarija, iċ-Ċekja, il-Ġermanja, l-Estonja, l-Irlanda, il-Greċja, Spanja, Franza, il-Kroazja, Ċipru, il-Lussemburgu, Malta, l-Awstrija, il-Polonja, il-Portugall, ir-Rumanija, is-Slovenja, is-Slovakkja, il-Finlandja u l-Iżvezja stabbilew mira għat-tnaqqis tal-faqar fost it-tfal. Ara r-[Rapport Annwali tal-2024 tal-Kumitat tal-Protezzjoni Soċjali](#) għall-monitoraġġ ta' dawn il-miri.

<sup>62</sup> Wara diskussjonijiet fil-Kunsill EPSCO f'Ġunju 2023 dwar Qafas ta' Konverġenza Soċjali (SCF) u l-messaġġi ewlenin mill-EMCO u l-KPS abbażi tal-[hidma mwettqa mill-Grupp ta' Hidma kongunt iddedikat tal-EMCO-KPS](#) minn Ottubru 2022 sa Mejju 2023. Il-Kunsill EPSCO ta' Frar 2024 appella lill-Kumitat tal-Impjiegi (EMCO, Employment Committee) u lill-KPS biex jeżaminaw l-impatt tal-analizi pilota msemmija hawn fuq, fil-konfront tal-attivitajiet tagħhom u taċ-ċiklu tas-Semestru Ewropew 2024.

<sup>63</sup> Barra minn hekk, fil-Premessa 8 tar-Regolament, huwa ċċarat li “Bħala parti mill-analizi integrata tagħha tal-iżviluppi soċjali u tal-impjiegi fil-kuntest tas-Semestru Ewropew, il-Kummissjoni tivvaluta r-riskji għall-konverġenza soċjali 'l fuq fl-Istati Membri u timmonitorja l-progress fl-implimentazzjoni tal-prinċipji tal-Pilastru Ewropew tad-Drittijiet Soċjali abbażi tat-Tabella ta' Valutazzjoni Soċjali u tal-prinċipji tal-Qafas ta' Konverġenza Soċjali”.

usa' ta' evidenza kwantitattiva u kwalitattiva u tqis il-mizuri meħuda jew ippjanati mill-Istati Membri biex jindirizzaw l-isfidi. Din it-taqsimha tippreżenta s-sejbiet orizzontali ewlenin mill-analiżi tal-ewwel stadju tal-SCF (ara l-Kapitolu 3), li tindika liema pajjiżi jeħtieġu analiżi ulterjuri tat-tieni stadju.

**L-analiżi tal-ewwel stadju tal-pajjiż tenfasizza prestazzjoni ġeneralment b'saħħitha tas-suq tax-xogħol b'konverġenza 'l fuq, filwaqt li l-hiliet u l-oqsma ta' politika soċjali rreġistraw titjib aktar limitat kif ukoll riskji għal konverġenza 'l fuq.** L-applikazzjoni tal-metodoloġija tad-dawl tat-traffiku tal-JER għall-indikaturi ewlenin tat-Tabella ta' Valutazzjoni Soċjali tgħin biex jiġu identifikati l-isfidi ta' rilevanza partikolari għall-implimentazzjoni tal-Pilastru Ewropew tad-Drittijiet Soċjali (ara l-Annessi 6 u 2, rispettivament). L-aggregazzjoni tas-sinjali mill-indikaturi tat-Tabella ta' Valutazzjoni Soċjali fuq bażi ta' pajjiż b'pajjiż (ara l-kaxxa fi tmiem din it-taqsimha għal aktar spjegazzjonijiet metodoloġiċi) tagħti lok għal evalwazzjoni kumplessiva tar-riskji potenzjali għall-konverġenza soċjali 'l fuq li jiffaċċjaw l-UE u l-Istati Membri tagħha. Sommarju tas-sejbiet orizzontali ewlenin huwa deskritt hawn taħt (ara wkoll it-Tabella 1.4.1 u l-Illustrazzjoni 1.5.1).

- **Il-konverġenza 'l fuq fis-suq tax-xogħol ippersistiet fl-2023 u għad hemm bżonn ta' titjib f'termini tal-eżiti tal-impjiegi tal-gruppi sottorappreżentati.** B'mod kumplessiv, ir-rata ta' impjieg żdiedet għall-UE, iżda t-tkabbir kien aktar bil-mod u irregolari madwar l-Istati Membri, bi tnaqqis osservat fil-medja ta' hames pajjiżi bi prestazzjoni tajba. Xi wħud mill-pajjiżi bi prestazzjoni taħt il-medja wkoll waqgħu aktar lura, u dan wassal għal xi diverġenza fl-eżiti tal-impjiegi. Xhieda ta' dan huma t-tmien sitwazzjonijiet "kritiċi" (ħomor) jew li "għandhom jiġu osservati" (orangjo) identifikati fl-Istati Membri kollha (abbażi tal-metodoloġija maqbula tal-JER). Il-qgħad u l-komponent fit-tul tiegħu wrew titjib żgħir bhala medja, kif ukoll xejra ta' konverġenza xprunata mill-kisbiet fil-pajjiżi bl-aġħar prestazzjoni. Madankollu, il-qgħad żdied fi 12-il Stat Membru fl-2023, u total ta' 8 Stati Membri "għandhom jiġu osservati". Minkejja t-titjib, l-eżiti tas-suq tax-xogħol għall-persuni b'diżabbiltà, innisa u ż-żgħażaġh baqgħu lura. Sitt Stati Membri jiffaċċjaw "sitwazzjonijiet kritiċi" għad-differenza fl-impjiegi għall-persuni b'diżabbiltà u hamsa għad-differenza bejn il-ġeneri fl-impjiegi, rispettivament, filwaqt li tlieta oħra u pajjiż wieħed, rispettivament, jinsabu f'sitwazzjonijiet li "għandhom jiġu osservati", bi ftit li xejn konverġenza apparenti fir-rigward taż-żewġ indikaturi. Is-sehem taż-żgħażaġh (fl-età ta' bejn 15 u 29 sena) li la huma fl-impjieg u lanqas fl-edukazzjoni u t-taħriġ tjieb, filwaqt li baqa' għoli, b'konverġenza limitata fl-2023 hekk kif dawk bl-aħjar prestazzjoni marru għall-aġħar marġinalment filwaqt li dawk bl-aġħar prestazzjoni għamlu progress modest.
- **Minkejja titjib żgħir fil-livell tal-UE, għad hemm riskji għal konverġenza 'l fuq fir-rigward tal-hiliet, li jistgħu jaggravaw l-isfidi relatati mal-impjegabbiltà, il-produttività tax-xogħol, il-kompetittività u n-nuqqas ta' haddiema u ta' hiliet sakemm l-isforzi ta' politika ma jiġux intensifikati b'mod konsiderevoli.** L-erba' indikaturi ewlenin tat-Tabella ta' Valutazzjoni Soċjali relatati mal-hiliet (il-parteciġazzjoni tat-tfal ta' anqas minn 3 snin fl-indukrar formali tat-tfal; dawk li jtilqu kmieni mill-edukazzjoni u t-taħriġ; il-parteciġazzjoni tal-adulti fl-apprendiment; individwi b'mill-inqas hiliet diġitali bażiċi) irreġistraw titjib kumplessiv modest fil-livell tal-UE. Madankollu, għad hemm differenzi sostanzjali bejn l-Istati Membri. Id-differenza bejn il-pajjiżi bl-aħjar u bl-aġħar prestazzjoni fl-apprendiment għall-adulti u fil-hiliet diġitali qabżet il-55 pp, pereżempju, filwaqt li l-parteciġazzjoni fl-edukazzjoni u l-kura bikrija tat-tfal rat differenza akbar minn 70 pp.

Barra minn hekk, ma kien hemm l-ebda sinjal ta' konvergenza, u l-pajjiżi bi prestazzjoni tajba jitjiebu aktar malajr u dawki bi prestazzjoni hażina jaqgħu aktar lura. Dawn l-iżviluppi huma riflessi fl-għadd kbir ta' pajjiżi li jiffaċċjaw sitwazzjonijiet "kritiċi" u li "għandhom jiġu osservati" (9-10) għal kull wieħed mill-erba' indikaturi msemmija hawn fuq. Dan jenfasizza l-iskala tal-isfida li jiffaċċjaw l-Istati Membri, mill-edukazzjoni bikrija sal-apprendiment tul il-ħajja u l-adattament tal-forza tax-xogħol għall-ħtiġijiet tal-hiliet li qed jevolvu tas-suq tax-xogħol fil-kuntast tat-tranzizzjoni doppja kif ukoll għall-iżgurar tal-produttività, il-kompetittività u t-tkabbir inkluziv.

- **Filwaqt li l-faqar naqas bi fteit fil-livell tal-UE fl-2023, baqa' oghla mil-livelli ta' qabel il-COVID, b'xi indikaturi relatati mal-faqar li juru divergenza dejjem akbar fost l-Istati Membri.** L-introjtu disponibbli gross tal-unitajiet domestiċi *per capita* kiber bħala medja fl-2023, għalkemm kien għad hemm divergenza fost il-biċċa l-kbira tal-Istati Membri u 10 minnhom kienu f'sitwazzjoni ta' "għandhom jiġu osservati" jew kienu "kritiċi". L-impatt tat-trasferimenti soċjali (għajr il-pensjonijiet) fuq it-tnaqqis tal-faqar naqas bi fteit fl-2023, għalkemm baqa' oghla milli fl-2019, b'disa' pajjiżi jiffaċċjaw sitwazzjonijiet "kritiċi" jew li "għandhom jiġu osservati" f'dan ir-rigward. Is-sehem tat-tfal fir-riskju tal-faqar jew tal-eskluzjoni soċjali baqa' ġeneralment stabbli iżda, għall-popolazzjoni kumplessiva, ir-rata kienet għadha marritornatx għal-livelli ta' qabel il-pandemija. Barra minn hekk, filwaqt li r-rati kumplessivi tal-AROE komplew jikkonverġu, ir-rati għat-tfal komplew juru żviluppi differenti fost l-Istati Membri. Seba' u sitt pajjiżi jiffaċċjaw sitwazzjonijiet "kritiċi" jew li "għandhom jiġu osservati" għar-rata tal-AROE u r-rata tal-AROE għat-tfal, rispettivament. Fir-rigward tal-inugwaljanza fl-introjtu (imkejla mill-proporzjon tad-distribuzzjoni kwintili tal-introjtu) kien hemm xi konvergenza, xprunata mit-titjib fil-pajjiżi bl-aġġar prestazzjoni. Madankollu, għadha għolja f'xi Stati Membri, u diversi Stati Membri bi prestazzjoni medja raw deterjorament fl-2023, u dan wassal biex 11-il pajjiż ikunu f'sitwazzjonijiet "kritiċi" jew li "għandhom jiġu osservati" fil-qafas ta' din id-dimensjoni. Fl-aħħar nett, il-piż eċċessiv tal-kost tal-akkomodazzjoni u l-ħtiġijiet awtodikjarati mhux issodisfati għall-kura medika żdiedu bi fteit, b'divergenza sinifikanti, u hames Stati Membri f'sitwazzjonijiet "kritiċi" jew li "għandhom jiġu osservati" fir-rigward tat-tnejn li huma.

**L-analiżi tal-ewwel stadju tal-pajjiżi tidentifika 10 Stati Membri bħala li jeħtieġu analiżi tat-tieni stadju aktar profonda fid-dawl tal-isfidi indikati mill-indikaturi ewlenin tat-Tabella ta' Valutazzjoni Soċjali, li jindikaw riskji potenzjali għall-konvergenza soċjali 'l fuq.** Dawn ir-riskji, enfasizzati fil-Kapitolu 3 ta' dan ir-rapport, huma vvalutati bl-użu tal-metodoloġija tal-SCF kif deskritta fil-Messaġġi Ewlenin tal-EMCO-KPS relatati u r-rapport sottostanti tal-Grupp ta' Ħidma (ara l-Kaxxa fi tmiem din it-taqsim). L-Istati Membri kkonċernati huma l-Bulgarija, l-Estonja, Spanja, l-Italja, il-Litwanja, l-Ungerija, ir-Rumanija, il-Greċja, il-Kroazja u l-Lussemburgu. Minn dawn, l-ewwel seba' Stati Membri kienu fit-tieni stadju anki fis-sena preċedenti, filwaqt li l-aħħar tlieta jinsabu fiha għall-ewwel darba din is-sena<sup>64</sup> (ara l-Kapitolu 3 għall-analiżi sottostanti). Għal dawn il-pajjiżi kollha,

<sup>64</sup> Għall-Greċja, dan huwa dovut għal xi deterjorament jew stabbiltà wiesgħa f'livelli li għadhom 'il bogħod mill-medja tal-UE fil-qasam soċjali (piż eċċessiv tal-kost tal-akkomodazzjoni; ħtiġijiet awtodikjarati mhux issodisfati għall-kura medika; AROPE – b'mod kumplessiv u għat-tfal; impatt tat-trasferimenti soċjali fuq it-tnaqqis tal-faqar; inugwaljanzi fl-introjtu); sfidi persistenti tas-suq tax-xogħol għan-nisa u ż-żgħażaġh; u parteċipazzjoni baxxa u li qed tiddeterjora tal-adulti fl-apprendiment. Għall-Kroazja, l-identifikazzjoni għall-analiżi tat-tieni stadju hija relatata mal-qasam tal-hiliet (parteċipazzjoni baxxa u li qed tiddeterjora fil-

għew identifikati riskji potenzjali għall-konvergenza soċjali 'l fuq fir-rigward ta' sitwazzjonijiet diffiċli f'għadd kbir ta' oqsma ta' politika, filwaqt li għall-Bulgarija, l-Estonja, Spanja, il-Litwanja u l-Lussemburgu wkoll id-deterjorament maz-żmien kellu rwol ewlieni għal għadd iżgħar ta' oqsma ta' politika. L-indikaturi li jindikaw riskji potenzjali għall-konvergenza soċjali 'l fuq għall-biċċa l-kbira tal-pajjiżi msemmija hawn fuq jinkludu s-sehem ta' zgħażaġh NEETs, il-proporzjon tad-distribuzzjoni kwintili tal-introjtu, ir-rata kumplessiva tal-AROE, ir-rata tal-AROE għat-tfal u d-differenza fl-impjiegi għall-persuni b'diżabbiltà, segwiti mill-partecipazzjoni tal-adulti fit-taħriġ, is-sehem tal-popolazzjoni b'mill-inqas hiliet diġitali bażiċi u l-impatt tat-trasferimenti soċjali (għajr il-pensjonijiet) fuq it-tnaqqis tal-faqar. Għal dawn l-10 Stati Membri, se ssir analiżi tat-tieni stadju aktar profonda mis-servizzi tal-Kummissjoni.

---

apprendiment għall-adulti; deterjorament sinifikanti fis-sehem ta' adulti b'mill-inqas hiliet diġitali bażiċi); rata kumplessiva ta' impjeg li għadha aktar baxxa mill-medja tal-UE, minkejja li kien hemm titjib, u sitwazzjoni ta' impjeg li għadha diffiċli għall-persuni b'diżabbiltà; kif ukoll xi sfidi fil-qasam soċjali (impatt tat-trasferimenti soċjali fuq it-tnaqqis tal-faqar; inugwaljanzi fl-introjtu). Għal-Lussemburgu, l-identifikazzjoni għall-analiżi tat-tieni stadju hija relatata mad-deterjorament sinifikanti reċenti f'xi indikaturi soċjali (AROE - b'mod kumplessiv u għat-tfal; l-impatt tat-trasferimenti soċjali fuq it-tnaqqis tal-faqar) kif ukoll rata ta' piż eċċessiv tal-kost tal-akkomodazzjoni għolja b'mod persistenti; ix-xejriet tas-suq tax-xogħol li qed jiddeterjoraw dan l-aħħar (ir-rati tal-qgħad u tal-qgħad fit-tul; id-differenza fl-impjiegi għall-persuni b'diżabbiltà), kif ukoll it-tnaqqis fis-sehem ta' adulti b'mill-inqas hiliet diġitali bażiċi, anki jekk l-istatistika tibqa' ferm oghla mill-medja tal-UE. Analizi aktar dettaljata hija pprezentata fil-Kapitolu 3 tar-rapport għal kull wieħed mis-27 Stat Membru.

**Tabella 1.4.1: Tabella ta' Valutazzjoni Soċjali: harsa generali lejn l-isfidi fl-Istati Membri skont l-indikatur ewlieni**

		Bl-ahjar prestazzjoni	Ahjar mill-medja	Tajjeb iżda għandhom jiġu mmonitorjati	Mal-medja	Dgħajfin iżda li qed jitjiebu	Għandhom jiġi osservati	Sitwazzjoni kritika	
Opportunitajiet indaqs	Parteċipazzjoni tal-adulti fl-apprendiment (matul l-ahhar 12-il xahar, minbarra t-tahriġ iggwidat fuq il-post tax-xogħol, % tal-popolazzjoni ta' bejn 25 u 64 sena)	2022	DE, HU, NL, SE	DK, EE, IE, FR, LU, MT, AT, SK, FI		BE, ES, LV, PT	RO	HR, IT, CY, LT, SI	BG, CZ, EL, PL
	Persuni li jtilqu kmieni mill-edukazzjoni u t-tahriġ (% tal-popolazzjoni fl-età ta' bejn 18 u 24 sena)	2023	EL, HR, IE, PL	BE, BG, CZ, EE, LU, NL, SE, SK	LT, SI	AT, FR, LV	IT	CY, DK, FI, MT, PT	DE, ES, HU, RO
	Sehem ta' individwi li għandhom hillet diġitali kumplessivi bażiċi jew aktar minn bażiċi (% tal-popolazzjoni ta' bejn 16 u 74 sena)	2023	FI, IE, NL	AT, BE, CZ, DK, EE, ES, HU, SE		DE, EL, FR, LT, MT, PT		CY, HR, IT, LU, LV, SI, SK	BG, PL, RO
	Rata taż-żgħażaġh NEET (% tal-popolazzjoni totali ta' bejn 15 u 29 sena)	2023	NL, SE	DE, DK, IE, MT, PL, PT, SI	LU	AT, BE, CZ, EE, FI, HR, HU, LV, SK	IT	BG, ES, FR, LT	CY, EL, RO
	Differenza bejn il-ġeneri fl-impjieg (punti perċentwali)	2023	EE, FI, LV	CY, DK, FR, HR, IE, PT, SE	LT	AT, BE, BG, DE, ES, HU, LU, NL, SI, SK		PL	CZ, EL, IT, MT, RO
	Proporzjon kwintili tal-introjtu (S80/S20)	2023	BE, CZ, FI, SI	DK, IE, NL, PL	SK	AT, CY, DE, FR, LU	BG, IT	EE, EL, ES, HR, HU, MT, PT, SE	LT, LV, RO
Kundizzjonijiet tax-xogħol ġusti	Rata ta' impjieg (% tal-popolazzjoni fl-età ta' bejn 20 u 64 sena)	2023	CZ, EE, NL, SE	CY, DE, HU, MT, PL	DK	BG, IE, LU, LV, PT, SK	EL, ES, IT	AT, FI, FR, LT, SI	BE, HR, RO
	Rata tal-qghad (% tal-forza tax-xogħol ta' bejn 15 u 74 sena)	2023	CZ, DE, MT, PL	BG, CY, HR, HU, IE, NL, SI		AT, BE, LV, PT, RO, SK	EL, ES	DK, EE, FI, FR, IT, LT, LU, SE	
	Rata tal-qghad fit-tul (% tal-forza tax-xogħol ta' bejn 15 u 74 sena)	2023	DK, NL	AT, DE, EE, IE, MT, PL	CZ	BE, BG, CY, FI, FR, HR, LT, LV, PT, RO, SE, SI	EL, ES	HU, LU	IT, SK
	Tkabbir tal-GDHI per capita (2008=100)	2023	HU, LT, MT, PL, RO	HR		CY, DE, DK, IE, LU, LV, PT, SI	EL, ES	BE, CZ, EE, FI, FR, NL, SE, SK	AT, IT
Protezzjoni soċjali u inkluzjoni	Rata tar-riskju tal-faqar jew tal-eskluzjoni soċjali (% tal-popolazzjoni totali)	2023	CZ, FI, NL, SI	AT, CY, DK, IT, PL	SK	BE, DE, FR, HR, IE, MT, PT, SE	BG, RO	EE, HU, LT, LU	EL, ES, LV
	Rata tar-riskju tal-faqar jew tal-eskluzjoni soċjali għat-tfal (% tal-popolazzjoni fl-età ta' bejn 0 u 17-il sena)	2023	CZ, DK, FI, NL, SI	BE, CY, EE, HR, PL		AT, DE, IE, LT, LV, MT, PT, SE, SK	IT, RO	EL, FR, HU, LU	BG, ES
	Impatt tat-trasferimenti soċjali (għajr il-pensjonijiet) fuq it-tnaqqis tal-faqar (% tat-tnaqqis tal-AROP)	2023	BE, DK, FI, IE	AT, CZ, DE, FR, IT, NL, SK		CY, HU, LT, PL, SE, SI	BG	EE, LU, LV, MT	EL, ES, HR, PT, RO
	Differenza fl-impjieg għall-persuni b'diżabbiltà (punti perċentwali)	2023	ES, IT, PT, SI	EE, FI, FR, LV, MT		AT, CY, CZ, DE, EL, NL, SE, SK		HU, LU, RO	BE, BG, HR, IE, LT, PL
	Piż eċċessiv tal-kost tal-akkomodazzjoni (% tal-popolazzjoni totali)	2023	CY	AT, BG, FI, HR, IE, IT, LT, PL, PT, SI	SK	BE, CZ, EE, ES, FR, HU, LV, NL, RO, SE		DE, MT	DK, EL, LU
	Tfal ta' anqas minn 3 snin fl-indukrar formali tat-tfal (% tal-popolazzjoni taht it-3 snin)	2023	FR, LU, NL, SE	BE, CY, ES, MT, PT, SI	DK	EE, EL, FI, HR, IT, LV	HU	AT, BG, DE, IE, LT	CZ, PL, RO, SK
Htieġa awtodikjarata mhux issodisfata għall-kura medika (% tal-popolazzjoni minn 16-il sena 'l fuq)	2023		AT, BE, BG, CY, CZ, DE, HR, HU, LU, MT, NL		DK, ES, FR, IE, IT, LT, PL, PT, SE, SI, SK		RO	EE, EL, FI, LV	

*Nota:* aġġornament ta' Novembru 2024. Il-valur ta' qabel tal-aħħar għall-indikatur dwar il-parteciġazzjoni tal-adulti fl-apprendiment jirreferi għall-2016 u l-kategorizzazzjoni tiddependi fuq il-bidla minn dik għall-2022. Peress li d-data għall-indikatur dwar is-sehem ta' individwi li għandhom mill-inqas ħiliet diġitali kumplessivi bażiċi tingabar kull sentejn, il-kategorizzazzjoni tiddependi fuq il-bidla mill-2021 sal-2023. Id-data dwar it-tkabbir tal-GDHI *per capita* mhijiex disponibbli għall-Bulgarija. L-interruzzjonijiet fis-serje u marki oħrajn huma rrapportati fl-Annessi 3 u 4.

## Illustrazzjoni 1.4.1: harsa ġenerali lejn l-impjiegi, il-hiliet u x-xejriet u l-isfidi soċjali mill-indikaturi ewlenin tat-Tabella ta' Valutazzjoni Soċjali

Il-medja tal-UE, ix-xejriet u d-distribuzzjoni tal-Istati Membri b'kategorizzazzjoni speċifika tal-JER għall-Istati Membri kollha għal kull indikatur ewleni, aggregati wkoll għat-tliet kapitoli tal-Pilastru





## **Approċċ metodoloġiku għall-identifikazzjoni tar-riskji potenzjali għall-konverġenza soċjali 'l fuq fl-analiżi tal-ewwel stadju tal-pajjiż dwar il-konverġenza soċjali**

**L-analiżi tiddependi mill-ghodod eżistenti li ġew żviluppati mal-Istati Membri matul dawn l-aħħar snin, ibbażati b'mod partikolari fuq it-Tabella ta' Valutazzjoni Soċjali u l-hekk imsejha metodoloġija (tad-dawl tat-traffiku) tal-JER<sup>65</sup>.** L-analiżi tal-ewwel stadju tal-pajjiż hija bbażata fuq is-sett shiħ ta' indikaturi ewlenin tat-Tabella ta' Valutazzjoni Soċjali. Kull wiehed mill-indikaturi jiġi skrutinizzat abbażi tal-metodoloġija tal-JER, li tiddetermina l-pożizzjoni relattiva tal-Istati Membri, espressa f'termini ta' devjazzjonijiet standard mill-medja kemm tal-livell assolut tal-valuri tal-indikatur kif ukoll tal-bidla tiegħu meta mqabbla mas-sena ta' qabel (ara l-Anness 4 għad-dettalji tekniċi). Ir-rizultati jingabru fil-qosor f'waħda mis-seba' kategoriji possibbli għal kull indikatur għall-pajjiż inkwistjoni (“bl-aħjar prestazzjoni”, “aħjar mill-medja”, “tajjeb iżda għandu jiġi mmonitorjat”, “mal-medja”, “dgħajjef iżda qed jitjieb”, “għandu jiġi osservat”, “sitwazzjoni kritika”). Dan jikkorrispondi għall-iskala ta' kuluri, minn aħdar għal aħmar.

**Kull wiehed mill-indikaturi ewlenin tat-Tabella ta' Valutazzjoni Soċjali jiġi vvalutat biex jiġi identifikat jekk dawn iwasslux għal riskji potenzjali għal konverġenza soċjali 'l fuq, u għalhekk jekk tkunx meħtieġa analiżi ulterjuri fit-tieni stadju.<sup>79</sup>** Il-kwalifika “sitwazzjoni kritika” tirreferi għall-Istati Membri li għandhom punteġġ hafna aghar mill-medja tal-UE fir-rigward ta' indikatur speċifiku u li fihom is-sitwazzjoni qed tiddeterjora jew mhux qed titjieb biżżejjed meta mqabbla mas-sena ta' qabel. Sitwazzjoni tiġi mmarkata bħala li “għandha tiġi osservata” f'żewġ każijiet: a) meta l-Istat Membru jkollu punteġġ aghar mill-medja tal-UE fir-rigward ta' indikatur speċifiku u s-sitwazzjoni fil-pajjiż tkun qed tiddeterjora jew ma tkunx qed titjieb malajr biżżejjed, u b) meta l-punteġġ f'termini ta' livelli jkun f'konformità mal-medja tal-UE iżda s-sitwazzjoni tkun qed tiddeterjora hafna aktar malajr mill-medja tal-UE. Analizi ulterjuri fit-tieni stadju titqies ġustifikata għall-Istati Membri li għalihom sitt indikaturi ewlenin jew aktar tat-Tabella ta' Valutazzjoni Soċjali jkunu qed jiġu mmarkati bl-aħmar (“sitwazzjoni kritika”) jew orangjo (“għandhom jiġu osservati”) fl-aħħar edizzjoni tal-JER. Raġuni addizzjonali biex jitqies li s-sitwazzjoni teħtieġ analiżi ulterjuri sseħħ meta indikatur immarkat aħmar jew orangjo (kif spjegat qabel) jippreżenta wkoll żewġ deterjoramenti *konsekuttivi* fil-kategorizzazzjoni tal-JER tiegħu. Eżempju ta' dan huwa bidla minn “mal-medja” għal “dgħajfin iżda qed jitjiebu” fl-edizzjoni tal-JER tal-2024, segwita minn deterjorament ulterjuri għal “sitwazzjoni kritika” fl-edizzjoni tal-JER tal-2025. Din titqies bħala “marka” addizzjonali lejn il-livell limitu minimu ta' sitt marki b'mod kumplessiv. Pereżempju, jekk fl-edizzjoni tal-JER tal-2025, pajjiż ikollu hames indikaturi ewlenin tat-Tabella ta' Valutazzjoni Soċjali mmarkati bħala homor jew orangjo, u wiehed minnhom jippreżenta żewġ deterjoramenti *konsekuttivi* fl-edizzjonijiet tal-JER tal-2024 u l-2025, il-pajjiż jitqies li b'mod kumplessiv għandu sitt marki fl-edizzjoni tal-JER tal-2025 (hames sinjali homor/orangjo mill-indikaturi fl-edizzjoni tal-2025 + wiehed minnhom b'żewġ deterjoramenti *konsekuttivi*). B'rizultat ta' dan, tkun meħtieġa wkoll analiżi ulterjuri fit-tieni stadju. Kwalunkwe interruzzjoni fis-serje u kwistjonijiet b'rabta mal-kwalità u l-interpretazzjoni tad-data jiġu kkunsidrati fl-evalwazzjoni tal-għadd totali ta' marki lejn il-livell limitu.

<sup>65</sup> Ara l-[Messagġi Ewlenin tal-EMCO-KPS](#), ibbażati fuq ir-[Rapport tal-Grupp ta' Hidma tal-EMCO-KPS dwar l-introduzzjoni ta' Qafas ta' Konverġenza Soċjali fis-Semestru Ewropew](#).

**L-indikaturi ewlenin tat-Tabella ta' Valutazzjoni Soċjali u l-evalwazzjoni tagħhom jiddependu fuq l-aktar data reċenti li tkun disponibbli fid-data limitu għall-ġbir tad-data<sup>66</sup>. Meta d-data rilevanti għall-valutazzjoni tal-kategorizzazzjoni tal-JER tkun nieqsa għal pajjiż partikolari, il-kategorizzazzjoni korrispondenti tal-JER mill-edizzjoni preċedenti tal-JER (jekk disponibbli) tintuża biex timtela l-informazzjoni nieqsa. Jekk l-indikatur ikollu valuri neqsin għall-aħħar edizzjoni tal-JER u għal dik preċedenti, il-kategorizzazzjonijiet tal-JER ma jingħaddux mal-livell limitu indikattiv ta' sitt marki għall-analiżi tat-tieni stadju.**

---

<sup>66</sup> Id-data limitu għall-ġbir tad-data hija l-4 ta' Novembru 2024 għall-JER tal-2025.

## KAPITOLU 2. IMPJIEGI U RIFORMI SOĊJALI – PRESTAZZJONI U AZZJONI TAL-ISTATI MEMBRI

### 2.1 Linja Gwida 5: Naghtu spinta lid-domanda għall-haddiema

Din it-taqsimha teżamina l-implimentazzjoni tal-linja gwida nru 5 dwar l-impjiegi, li tirrakkomanda lill-Istati Membri jipprovdu l-kundizzjonijiet li jippromwovu d-domanda għall-haddiema u l-holqien tal-impjiegi, f'konformità mal-prinċipji 4 (appoġġ attiv għall-impjiegi) u 6 (pagi) tal-Pilastru. It-Taqsimha 2.1.1 tiffoka fuq l-iżviluppi ewlenin tas-suq tax-xogħol, li jirriflettu wkoll l-impatt tal-inflazzjoni għolja u l-kost elevat tal-għoli tal-ħajja. It-Taqsimha 2.1.2 tirrapporta dwar il-miżuri implimentati mill-Istati Membri f'dawn l-oqsma, b'enfasi speċjali fuq il-politiki mmirati biex iżidu l-impjiegi u jappoġġaw il-holqien tal-impjiegi f'kuntest ta' nuqqas ta' haddiema u ta' ħiliet.

#### 2.1.1 Indikaturi ewlenin

**Is-suq tax-xogħol tal-UE baqa' b'saħħtu fl-2023, bi tkabbir moderat fl-impjiegi iżda li xorta għadu b'saħħtu minkejja t-tnaqqis reċenti fir-ritmu ekonomiku.** Aktar minn żewġ miljun u nofs haddiema addizzjonali ġew impjegati meta mqabbla mal-2022, u b'hekk it-total tela' għal 217,5 miljun. Ir-rata ta' impjieg (grupp ta' età ta' bejn 20 u 64 sena) laħqet 75,3 % fl-2023 (żieda ta' 0,7 pp meta mqabbla mal-2022), u livell rekord ta' 76,0 % fit-tieni kwart tal-2024, bil-mira ewlenija tal-UE li mill-inqas 78,0 % tal-persuni jkollhom impjieg sal-2030 tista' tintlaħaq<sup>67</sup>. B'mod kumplessiv, it-tkabbir fl-impjiegi naqas (minn 2,0 % fl-2022 għal 1,2 % fl-2023) iżda baqa' b'saħħtu, minkejja attività ekonomika dgħajfa. Ir-rata ta' impjieg żdiedet fil-biċċa l-kbira tal-Istati Membri, u b'mod partikolarment qawwi f'Ċipru, f'Malta, fl-Italja, fi Spanja, fil-Polonja u fil-Greċja (l-Illustrazzjoni 2.1.1). Għall-kuntrarju, ġie rreġistrat tnaqqis fl-Awstrija, fil-Finlandja, fid-Danimarka, fis-Slovenja u fil-Litwanja. Ir-Rumanija, il-Belġju u l-Kroazja jinsabu f'"sitwazzjonijiet kritiċi", b'rati ta' impjieg jibqgħu f'livelli relattivament baxxi (inqas minn 72,5 %) u židiet li huma partikolarment baxxi għall-ewwel żewġ pajjiżi, meta mqabbla mas-sena l-oħra. Franza, l-Awstrija, il-Finlandja, is-Slovenja u l-Litwanja "għandhom jiġu osservati", wara titjib taħt il-medja minn livelli relattivament baxxi (għal Franza) jew tnaqqis mil-livelli oġhla mill-medja (għall-erba' pajjiżi l-oħra). Min-naħa l-oħra, in-Netherlands, l-Iżvezja, l-Estonja u ċ-Ċekja huma "bl-aħjar prestazzjoni", b'rati ta' impjieg li jaqbu 80 %. B'mod kumplessiv, tista' tiġi osservata konverġenza tar-rati ta' impjieg fl-Istati Membri. Madankollu, għad hemm disparitajiet reġjonali sinifikanti f'ħafna Stati Membri (ara l-Illustrazzjoni 5 fl-Anness 5), inklużi r-reġjuni ultraperiferiċi.

**It-tkabbir fl-impjiegi kien appoġġat minn forza tax-xogħol li qed tespandi u kien aktar b'saħħtu f'setturi li esperjenzaw nuqqas relattivament għoli ta' haddiema.** Wara l-pandemija tal-COVID-19, mill-2020, l-impjiegi ždiedu b'9 miljun persuna bis-saħħa ta' espansjoni simultanja tal-forza tax-xogħol ta' 6,9 miljun u tnaqqis fil-qgħad ta' 2,1 miljun. Fl-2023, il-holqien tal-impjiegi kien ikkonċentrat fuq setturi bħall-kummerċ, it-trasport, l-akkomodazzjoni u s-servizzi tal-ikel<sup>68</sup>. B'mod kumplessiv, it-tkabbir fl-impjiegi kien oġhla f'setturi li qed jiffaċċjaw nuqqas sinifikanti ta' haddiema. Dan jista' jiġi attribwit kemm għaż-żieda fil-provvista tal-haddiema kif ukoll għal bidla fl-allokazzjoni tal-impjiegi lejn dawn is-setturi b'domanda għolja. Barra minn hekk, il-persistenza tan-nuqqas ta' haddiema f'setturi bi

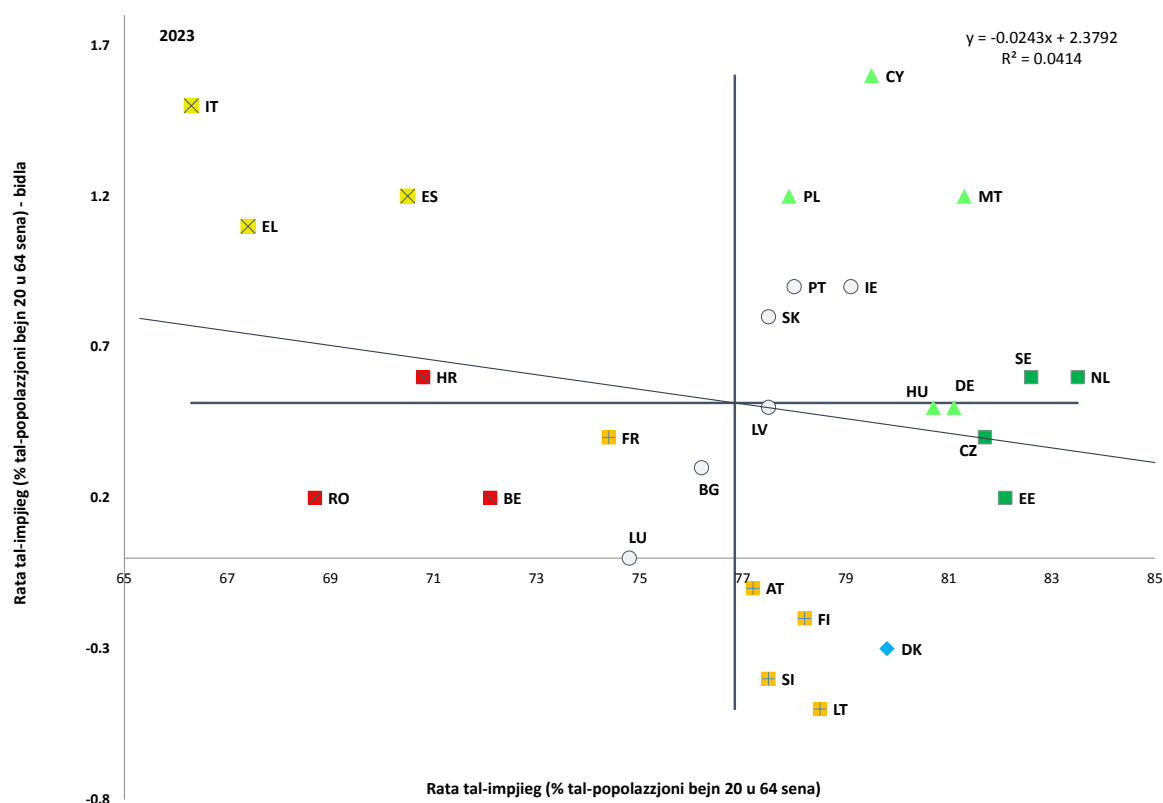
<sup>67</sup> Ara l-Kummissjoni Ewropea, [id-dikjarazzjoni u l-miri ta' Porto](#), 2021.

<sup>68</sup> Ara l-Kummissjoni Ewropea, [Employment and Social developments in Europe 2024, l-Uffiċċju tal-Pubblikazzjonijiet tal-Unjoni Ewropea](#), 2024.

tkabbir qawwi fl-impjieg tissuggerixxi potenzjal kontinwu għall-holqien tal-impjieg. Id-domanda għall-ħaddiema baqgħet reżiljenti għat-tnaqqis fir-ritmu ekonomiku, u b'hekk ikkontribwiet għal riġidità sostnuta tas-suq tax-xogħol. Ir-rata tal-postijiet tax-xogħol vakanti naqset minn 2,9 % fl-ewwel kwart tal-2023 għal 2,4 % fit-tieni kwart tal-2024 (data aġġustata skont l-istaġun), li għadha ferm oġhla mill-medja ta' qabel il-pandemija ta' 1,7 % irreġistrata bejn l-2013 u l-2019<sup>69</sup>.

### Illustrazzjoni 2.1.1: ir-rata ta' impjieg żdiedet fil-biċċa l-kbira tal-Istati Membri fl-2023 għalkemm b'pass aktar kajman

Ir-rata ta' impjieg (għall-persuni fl-età ta' bejn 20 u 64 sena), il-livelli tal-2023 u l-bidliet mis-sena ta' qabel (%), indikatur ewlieni tat-Tabella ta' Valutazzjoni Soċjali)



Nota: l-assi huma ċċentrati fuq il-medja mhux ponderata tal-UE. Id-didaskalija hija pprezentata fl-Anness. Id-definizzjoni tvarja għal ES u FR. Interruzzjoni fis-serje għal CY u DK.  
Sors: il-Eurostat [[lfsi\\_emp\\_a](#)], l-LFS tal-UE.

**Fil-maġġoranza tal-Istati Membri, kemm l-impjieg kif ukoll is-siġhat totali maħduma żdiedu, u dan juri suq tax-xogħol tal-UE b'saħħtu.** L-impjieg issa jaqzbu l-livelli ta' qabel il-COVID-19 fl-Istati Membri kollha ħlief għal-Latvja, ir-Rumanija u s-Slovakkja. Is-siġhat totali maħduma żdiedu b'0,9 % fl-2023 u fit-tieni kwart tal-2024 kienu oġhla mil-livelli ta' qabel il-pandemija fil-biċċa l-kbira tal-Istati Membri mistennija għall-Bulgarija, għaċ-Ċekja, għall-Ġermanja, għal-Latvja, għall-Awstrija u għas-Slovakkja. Fl-2023, iż-żieda fl-impjieg qabzet it-tkabbir tas-siġhat totali maħduma, li rriżulta fi tnaqqis ta' 0,2 % fl-għadd medju ta' siġhat maħduma għal kull impjegat. Is-siġhat medji maħduma għal kull impjegat fl-UE għadhom taħt il-livelli ta' qabel il-COVID-19. It-tkabbir aktar kajman fis-siġhat totali

<sup>69</sup> Il-Eurostat [[jvs\\_q\\_nace2](#)]. Ir-rata tal-postijiet tax-xogħol vakanti hija l-għadd totali ta' postijiet tax-xogħol vakanti (jiġifieri, karigi mħallsin li għadhom kif inholqu, li ma humiex okkupati, jew li waslu biex isiru vakanti) bhala perċentwal tal-postijiet tax-xogħol okkupati u vakanti.

maħduma meta mqabbel mal-impjiegi jirrifletti xejra 'l isfel fit-tul ta' tnaqqis fis-siġhat medji għal kull haddiem. Dan jista' jkun parzjalment dovut għal tkabbir aktar b'saħħtu fl-impjiegi fis-servizzi u f'setturi oħra fejn il-haddiema tipikament jaħdmu inqas siġhat<sup>70</sup> izda wkoll minhabba preferenzjal-haddiema li qed jinbidlu.

**L-iskemi ta' xogħol b'hinijiet iqsar urew li huma għodda ta' politika effettiva biex jittaffew ix-xokkijiet ekonomiċi temporanji.** Matul il-kriżi tal-COVID-19, ix-xogħol b'hinijiet iqsar imfassal tajjeb u skemi simili għaž-żamma tal-impjieg irnexxielhom jipproteġu l-impjiegi u l-introjti fl-UE. L-użu mifruż tagħhom gie ffaċilitat mid-disponibbiltà ta' finanzjament permezz tal-istrument Ewropew għal Appoġġ temporanju biex jittaffew ir-Riskji ta' Qgħad f'Emergenza (SURE, Support to mitigate Unemployment Risks in an Emergency). Skont analiżi empirika tal-Eurofound, l-iskemi għaž-żamma tal-impjieg ippreservaw 24,8 miljun impjieg fl-2020 u 2,1 miljun fl-2021, li huwa l-ekwivalenti ta' 13,3 % u 1,1 % tal-impjiegi totali, rispettivament<sup>71</sup>. L-għadd ta' impjiegi salvati kien partikolarment kbir fi Franza, fl-Italja u fil-Ġermanja, fejn huwa stmat li bis-saħħa tal-użu ta' skemi għaž-żamma tal-impjieg matul l-ewwel sena tal-pandemija, ġew ippreservati 6,6 miljun impjieg (25,0 % tal-impjiegi totali), 4,7 miljun (21,8 %) u 4,7 miljun (12,2 %), rispettivament. F'termini relattivi, l-iskemi għaž-żamma tal-impjieg kkontribwew biex jiġu salvati għadd sostanzjali ta' impjiegi anki f'haġna pajjiżi bi swieq tax-xogħol iżgħar (pereżempju, aktar minn 14,5 % tal-impjiegi fl-2020 fil-Kroazja, Ċipru, il-Lussemburgu, Malta u n-Netherlands).

**L-impjieg indipendenti kien qed jonqos fl-UE, b'xi varjazzjoni bejn il-pajjiżi u s-setturi.** Is-sehem ta' persuni b'impjieg indipendenti fl-impjiegi totali naqas minn 14,8 % fl-2010 għal 13,3 % fl-2023. Matul dan il-perjodu, l-akbar tnaqqis deher fl-agrikoltura u l-kummerċ, filwaqt li kien hemm żidiet sinifikanti fis-setturi pubbliċi u kważi pubbliċi (inklużi l-amministrazzjoni pubblika, l-edukazzjoni u s-saħħa) u l-ICT. Il-profil tal-hiliet tal-persuni b'impjieg indipendenti inbidel ukoll, b'39 % minnhom ikollhom edukazzjoni terzjarja fl-2023, meta mqabbel ma' 28,0 % biss fl-2010. Ir-rati tar-riskju tal-faqar fost il-persuni b'impjieg indipendenti (18 sa 64 sena) huma oghla minn dawk tal-impjegati (22,1 % imqabbla ma' 9,6 %). Fl-2023, is-sehem ta' persuni b'impjieg indipendenti varja b'mod sinifikanti fost l-Istati Membri, u lahaq jew qabeż l-20 % fl-Italja u fil-Ġreċja u baqa' taħt it-8 % fil-Ġermanja u fid-Danimarka (ara wkoll it-taqsimu 2.3.1). Il-haddiema awtonomi kienu jikkostitwixxu l-akbar porzjon tal-persuni b'impjieg indipendenti fl-UE (madwar 70 %) u fil-biċċa l-kbira tal-Istati Membri. Bejn l-2013 u l-2023, is-sehem tal-haddiema awtonomi fl-impjiegi totali naqas minn 10,3 % għal 9,0 %, hekk kif inqas zgħażaġh daħlu f'impjieg indipendenti, mingħajr kumpens għall-haddiema akbar fl-età li haġu minnu.

**L-isfidi fuq perjodu medju relatati mat-tkabbir baxx fil-produttività fl-UE jippersistu.** Filwaqt li t-tkabbir fil-produttività lahaq medja ta' madwar 1,4 % fis-sena qabel l-2007, naqas għal 0,8 % bejn l-2010 u l-2019 u kompla jonqos għal 0,7 % fl-2023<sup>72</sup>. Minkejja l-previżjonijiet li jpassru f'titjib, it-tkabbir tal-produttività għadu strutturalment baxx, u dan jimmina l-kompetittività globali tal-UE. It-tkabbir fl-impjiegi issa jixpruna t-tkabbir tal-PDG aktar mill-produttività fil-biċċa l-kbira tal-Istati Membri, minbarra d-Danimarka, il-Polonja,

<sup>70</sup> Ara l-Kummissjoni Ewropea, [Labour market and pay developments in Europe 2023](#), l-Uffiċċju tal-Pubblikazzjonijiet tal-Unjoni Ewropea, 2023.

<sup>71</sup> Il-Eurofound, [Weathering the crisis: How job retention schemes preserved employment and incomes during the pandemic](#), l-Uffiċċju tal-Pubblikazzjonijiet tal-Unjoni Ewropea, 2024.

<sup>72</sup> Il-Kummissjoni Ewropea, [Labour market and wage developments in Europe 2024](#), l-Uffiċċju tal-Pubblikazzjonijiet tal-Unjoni Ewropea, 2024.

il-Portugall, ir-Rumanija u s-Slovakkja. Produttività tax-xogħol baxxa b'mod persistenti, aggravata minn popolazzjoni li qed tixjieħ, thedded il-kompetittività, it-tkabbir ekonomiku, il-ħolqien tal-impjiegi, u l-istandards tal-ghajxien. Ir-rapport ta' Mario Draghi dwar il-Futur tal-Kompetittività Ewropea jenfasizza nuqqasijiet sinifikanti fl-ispeċjalizzazzjoni, l-innovazzjoni u l-investment tat-teknoloġija avvanzata tal-UE, b'mod partikolari meta mqabbla mal-Istati Uniti<sup>73</sup>. It-tkabbir Dgħajjef tal-Produttività Totali tal-Fatturi kien il-fattur ewlieni wara t-tkabbir diżappuntanti fil-produttività tax-xogħol u huwa marbut b'mod partikolari ma' tnaqqis fl-innovazzjoni u l-adozzjoni teknoloġiċi, riallokazzjoni mhux suffiċjenti tal-kapital u tax-xogħol fost id-ditti, il-forza tax-xogħol li qed tixjieħ li tnaqqas it-teħid tar-riskju, u akkumulazzjoni aktar dgħajfa tal-kapital uman ukoll għandhom rwol. In-nuqqas ta' ħaddiema u ta' ħiliet idewwem l-adozzjoni tat-teknoloġija, iżid il-kostijiet, u jnaqqas aktar id-domanda għall-ħaddiema. Fuq perjodu qasir, in-nuqqasijiet jistgħu jġieghlu lill-kumpaniji jzommu l-ħaddiema, ifixklu r-riallokazzjoni tal-ħaddiema, u jġieghlu lill-impjegati jaħdmu sigħat itwal, potenzjalment inaqqsu l-produttività u jaggravaw l-ispariġġi fl-impjiegi, u dan iwassal għal qgħad strutturali oġhla. Kif enfasizzat fir-rapport ta' Draghi, l-adattament tas-sistemi tal-edukazzjoni u t-taħriġ għall-ħtiġijiet tal-ħiliet li qed jevolvu, b'mod partikolari għat-tranzizzjoni doppja, u l-ġħoti ta' prijorità lill-apprendiment għall-adulti u l-edukazzjoni u t-taħriġ vokazzjonali huma essenzjali biex tinghata spinta lill-kompetittività. It-tnaqqis tal-ostakli amministrattivi, it-trawwim tal-innovazzjoni, u l-appoġġ għan-negożjar kollettiv effettiv jistgħu jgħinu biex jiġu żgurati gwadanji fil-produttività, u jiġu sostnuti t-tkabbir fil-pagi u l-kompetittività.

**In-nuqqas ta' ħaddiema u ta' ħiliet għadu sinifikanti u mifrux fl-UE, iżda qed jonqos mill-ogħla livelli tiegħu.** Matul l-aħħar deċennju, in-nuqqas ta' ħaddiema u ta' ħiliet żdied fl-Istati Membri kollha. Bir-reċessjoni ekonomika reċenti, is-sehem tal-manigġers li qed jindikaw nuqqas fil-forza tax-xogħol bħala fattur li jillimita l-produzzjoni naqas bi fteit (18,0 % f'Ottubru 2024 meta mqabbel ma' 22,4 % f'Ottubru 2023 u 25,9 % f'Ottubru 2022), iżda għadu relattivament għoli<sup>74</sup>. In-nuqqas kien prevalenti fis-setturi STEM (b'mod partikolari l-ICT), il-kostruzzjoni, il-kura tas-saħħa u l-kura fit-tul, it-trasport, it-turiżmu u setturi oħra li huma rilevanti għat-tranzizzjonijiet ekoloġiċi u digitali. Skont ir-rapport tal-EURES tal-2023<sup>75</sup>, l-aktar nuqqasijiet akuti dehru f'okkupazzjonijiet bħal sewwieqa tat-trakkijiet tqal, professjonisti tal-infermerija (inkluż speċjalisti), tobba, elettricisti, saqqafa, waiters u ħaddiema tal-kostruzzjoni. Il-kaxxa 1 tal-Pilastru tipprovdi analiżi aktar dettaljata tal-isfidi importanti ffaċċjati f'dan ir-rigward.

#### **Kaxxa 1 tal-Pilastru: Nindirizzaw in-nuqqasijiet ta' ħaddiema u ta' ħiliet fl-UE**

**L-indirizzar tan-nuqqas ta' ħaddiema u ta' ħiliet huwa kruċjali biex tinghata spinta lill-kompetittività, il-kapaċità tal-innovazzjoni u t-tkabbir inklużiv u sostenibbli tal-UE.** Għal kważi deċennju, in-nuqqasi ta' ħaddiema u ta' ħiliet żdiedu fl-Istati Membri kollha u huwa mistenni li jkomplu jiżdiedu fil-kuntest tat-trasformazzjoni digitali u ekoloġika. In-nuqqas ta' ħaddiema ma naqasx b'mod sinifikanti lanqas fid-dawl tat-tnaqqis reċenti fir-ritmu ekonomiku. Dan in-nuqqas huwa xprunat mit-tibdil demografiku, mid-domanda għal ħiliet ġodda marbuta mal-iżviluppi teknoloġiċi u t-tranzizzjoni doppja, kif ukoll mill-kundizzjonijiet tax-xogħol ħżiena f'ċerti setturi. Dan jiġi rrapportat minn kumpaniji ta' kull daqs u settur, u huwa partikolarment persistenti fil-kura tas-saħħa, fl-oqsma STEM (b'mod

<sup>73</sup> Draghi, M. (2024a), Draghi, M. (2024b).

<sup>74</sup> Il-Kummissjoni Ewropea, [Stharriġ dwar in-Negożju u l-Konsumatur](#).

<sup>75</sup> L-Awtorità Ewropea tax-Xogħol, [Labour shortages and surpluses in Europe 2023, l-Uffiċċju tal-Pubblikazzjonijiet tal-Unjoni Ewropea, 2023](#).



partikolari l-ICT), fil-kostruzzjoni, fit-trasport, u f'ċerti okkupazzjonijiet ibbażati fuq is-servizzi (eż. koki u wejters)<sup>76</sup>. Filwaqt li n-nuqqas ta' haddiema jista' jindika ekonomija b'saħħhitha, fejn il-haddiema jingħataw is-setgħa li jinnegozjaw pagi u kundizzjonijiet tax-xogħol aħjar, fl-istess hin jista' jfjixkel il-produttività u l-kapaċità innovattiva, idgħajef il-kompetittività tal-UE, johloq ostakli għat-tkabbir, u jfjixkel il-progress fit-tranzizzjonijiet ekoloġiċi u diġitali. L-implimentazzjoni tal-Pilastru Ewropew tad-Drittijiet Soċjali, b'mod partikolari dwar l-edukazzjoni, it-taħriġ u t-tagħlim tul il-ħajja (il-prinċipju 1), l-appoġġ attiv għall-impjiegi (il-prinċipju 4), u l-impjeg sigur u adattabbli (il-prinċipju 5) se tikkontribwixxi wkoll biex jiġi indirizzat in-nuqqas ta' haddiema u ta' hiliet.

**In-nuqqas ta' haddiema jvarja b'mod sostanzjali bejn l-Istati Membri, u mhux distribwit b'mod ugwali bejn is-setturi u l-okkupazzjonijiet.** Fit-tieni kwart tal-2024, ir-rata tal-postijiet tax-xogħol vakanti (aġġustata skont l-istaġun) kienet l-ogħla fil-Belġju (4,4 %), fin-Netherlands (4,3 %), fl-Awstrija (4,0 %), fiċ-Ċekja (3,4 %), fil-Ġermanja (3,2 %), u f'Malta (3,0 %). Min-naħa l-oħra, il-Bulgarija, ir-Rumanija, Spanja u l-Polonja kellhom l-aktar rati baxxi (kollha taħt il-1 %) – ara l-Illustrazzjoni ta' hawn taħt. In-nuqqas ta' haddiema fis-settur tal-manifattura huwa partikolarment għoli u matul l-2022 u l-2023, kompli jikber fil-Kroazja, fis-Slovenja u fil-Bulgarija. Fis-settur tal-kostruzzjoni, is-Slovenja, il-Greċja, u l-Kroazja għandhom l-akbar problemi fir-rigward tar-reklutaġġ tal-haddiema, filwaqt li fis-servizzi, in-nuqqas ta' haddiema huwa l-aktar akut f'Malta, fin-Netherlands u fil-Ġermanja. Dan l-aħħar, il-Kummissjoni identifikat 42 okkupazzjoni meqjusa bħala okkupazzjonijiet b'nuqqas ta' haddiema fl-UE kollha<sup>77</sup>. In-nuqqasijiet speċifiċi għas-settur jinkludu attivitajiet ta' servizzi amministrattivi u ta' appoġġ, l-akkomodazzjoni u s-servizzi tal-ikel, l-ICT, u l-kostruzzjoni. Barra minn hekk, fl-istħarriġ, id-ditti qed jirrapportaw dejjem aktar li ma jistgħux isibu l-hiliet speċifiċi meħtieġa biex jimlew il-postijiet vakanti tagħhom<sup>78</sup>.

<sup>79</sup>

<sup>76</sup> Il-Eurofound, [European Company Survey 2019](#), u l-Kummissjoni Ewropea, [Employment and Social Developments in Europe 2023: Addressing labour shortages and skills gaps in the EU](#), l-Uffiċċju tal-Pubblikazzjonijiet tal-Unjoni Ewropea, 2023.

<sup>77</sup> [Il-Komunikazzjoni: Pjan ta' Azzjoni dwar in-nuqqas ta' haddiema u ta' hiliet fl-UE \(2024\) – Impjiegi, Affarijiet Soċjali u Inkluzjoni – il-Kummissjoni Ewropea.](#)

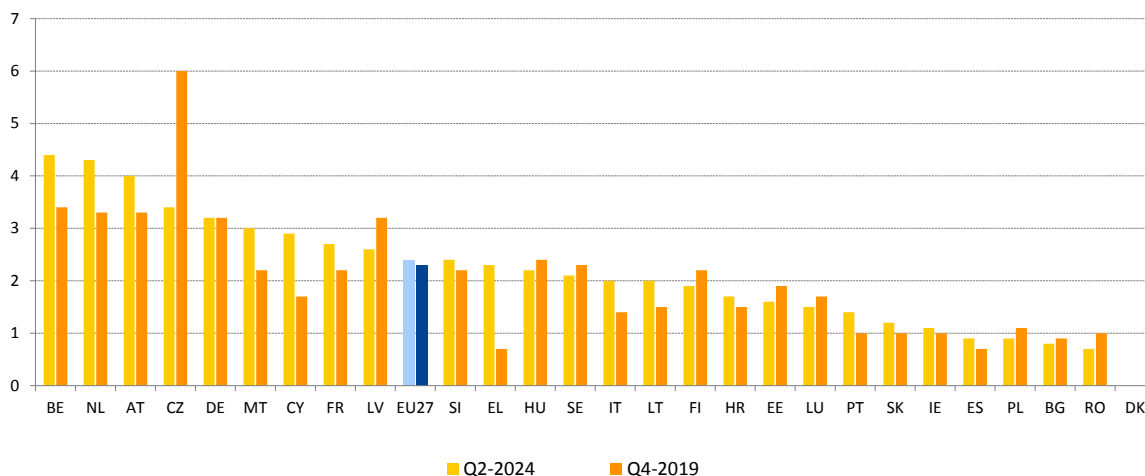
<sup>78</sup> Il-Kummissjoni Ewropea, [l-Ewrobarometru Flash FL529: European Year of Skills - Skills shortages, recruitment and retention strategies in small and medium-sized enterprises](#), 2023.

<sup>79</sup> Il-BEI, [EIB Investment Survey \(EIBIS\) 2023](#).



## Fil-biċċa l-kbira tal-Istati Membri, in-nuqqas ta' haddiema għadu akbar milli kien fl-2019

Ir-rata tal-postijiet tax-xogħol vakanti, ir-raba' kwart tal-2019 imqabbel mat-tieni kwart tal-2024



Nota: attivitajiet tan-NACE 2, B-S (Industrija, kostruzzjoni u servizzi).

Sors: il-Eurostat [[ei\\_lmjv\\_q\\_r2](#)], data aġġustata skont l-istaġun, mhux aġġustata skont il-kalendarju.

**Azzjoni miftiehma u msahha fil-livell tal-UE, tal-Istati Membri u dak reġjonali, li tinvolvi wkoll is-shab soċjali u partijiet ikkonċernati rilevanti ohra, hija kruċjali biex jiġi indirizzat in-nuqqas ta' haddiema u ta' hiliet.** F'Marzu 2024, il-Kummissjoni pprezentat Pjan ta' Azzjoni biex tindirizza n-nuqqas ta' haddiema u ta' hiliet, imhejji f'kooperazzjoni mill-qrib mas-shab soċjali<sup>80</sup>. Dan huwa msejjes fuq il-bosta inizjattivi li diġà ttiehdu u jistabbilixxi 87 azzjoni ġdida li l-UE, l-Istati Membri, u s-shab soċjali se jiehdu jew għandhom jiehdu biex jindirizzaw in-nuqqas ta' haddiema u ta' hiliet. Dawn il-miżuri huma fl-ambitu ta' hames oqsma ta' politika: (i) l-attivazzjoni ta' persuni sottorappreżentati fis-suq tax-xogħol, (ii) l-appoġġ għall-hiliet, it-taħriġ u l-edukazzjoni, (iii) it-titjib tal-kundizzjonijiet tax-xogħol, (iv) it-tisih tal-mobbiltà intra-UE ġusta u (v) l-attrazzjoni tat-talent minn barra l-UE. Il-Kummissjoni qed tagħmel progress tajjeb fl-implimentazzjoni tal-impenji tagħha. Abbażi tal-aġġornamenti riċevuti, mit-30 impenn ġdid li ttiehdu mill-Kummissjoni fil-Pjan ta' Azzjoni, 6 ġew implimentati bis-shih (20 %), u 22 għadhom għaddejjin (73 %). Bl-istess mod, is-shab soċjali impenjaw ruħhom għal total ta' 34 azzjoni u abbażi tal-informazzjoni miġbura mill-Kummissjoni, l-implimentazzjoni ta' terz ta' dawn l-impenji (11-il azzjoni, 32 % tal-impenji totali tagħhom) għaddejjja bħalissa. Il-Kummissjoni se tkompli timmonitorja l-progress fl-implimentazzjoni ta' dan il-pjan ta' azzjoni fil-qafas tas-Semestru Ewropew. Barra minn hekk, il-Kummissjoni se tistieden lill-Istati Membri fil-Kumitat tal-Impjiegi (EMCO) u fil-Kumitat tal-Protezzjoni Soċjali (KPS) biex ikollhom skambji bi tliet partijiet dwar din il-kwistjoni, bil-partecipazzjoni tas-shab soċjali Ewropej u nazzjonali. L-implimentazzjoni ta' dan il-pjan ta' azzjoni hija kruċjali wkoll biex jintlaħqu l-miri ewlenin tal-UE u dawk nazzjonali dwar l-impjiegi u l-hiliet sal-2030<sup>81</sup>.

**Diversi Stati Membri adottaw miżuri biex jindirizzaw in-nuqqas ta' haddiema u ta' hiliet, inkluż billi jattiraw ċittadini ta' pajjiżi terzi.** F'Marzu 2024, l-Att dwar l-Immigrazzjoni tal-Haddiema tas-Sengħa daħal fis-seħh fil-**Ġermanja**, u rreveda u espanda r-regolamenti għal haddiema tas-sengħa b'edukazzjoni terzjarja, filwaqt li kien imsejjes fuq il-

<sup>80</sup> [Il-Komunikazzjoni:Pjan ta' Azzjoni dwar in-nuqqas ta' haddiema u ta' hiliet fl-UE \(2024\) – Impjiegi, Affarijiet Soċjali u Inkluzjoni – il-Kummissjoni Ewropea.](#)

<sup>81</sup> Ara l-Kummissjoni Ewropea, [id-Dikjarazzjoni u l-miri ta' Porto](#), 2021.

lista estiża ta' okkupazzjonijiet li qed jiffaċċjaw nuqqas ta' haddiema (ara t-Taqsima 2.2.2). F'Diċembru 2023, **Franza** riformat is-Servizz Pubbliku tal-Impjiegi tagħha (issa msejjaħ “*France Travail*”) biex ittejjeb l-appoġġ għall-persuni li qed ifittxu impjeg u tindirizza aħjar in-nuqqasijiet (ara t-Taqsima 2.3.2). Fl-2023, l-**Awstrija** implimentat “Pjan ta’ Azzjoni kontra n-nuqqas ta’ haddiema tas-sengħa”, li jalloka EUR 75 miljun għall-politiki attivi tas-suq tax-xogħol għall-2024 u l-2025. Il-Pjan jinkludi wkoll azzjonijiet li jappoġġaw l-integrazzjoni fis-suq tax-xogħol ta’ dawk li jfittxu l-ażil u tal-benefiċjarji ta’ protezzjoni sussidjarja. Fi Frar 2024, is-**Slovenja** adottat dispożizzjonijiet biex tiddetermina l-hlas/bonusijiet supplimentari għal ammont ta’ xogħol żejjed f’ċerti okkupazzjonijiet b’nuqqas ta’ haddiema fis-settur tas-saħħa (jigifieri l-mediċina tal-familja). **Malta** estendiet l-“Iskema tal-Iżvilupp tal-Hiliet” f’Diċembru 2023 biex tippromwovi l-akkwizizzjoni tal-hiliet mill-forza tax-xogħol. F’Ottubru 2023, l-**Italja** agġornat il-legiżlazzjonijiet tagħha u ziedet l-investimenti fil-programmi ta’ titjib tal-hiliet u ta’ taħriġ mill-ġdid biex tiffacilita l-aċċess għal professjonisti b’livell għoli ta’ hiliet għas-suq tax-xogħol tagħha u twieġeb aħjar għannuqqas ta’ haddiema u ta’ hiliet, anki bħala parti mill-RRP. F’Awwissu 2023, il-**Lussemburgu** emenda l-legiżlazzjoni biex jissimplifika l-proċess ta’ reklutaġġ għaċ-ċittadini ta’ pajjiżi terzi u jtejjeb l-attrazzjoni u ż-żamma tat-talent.

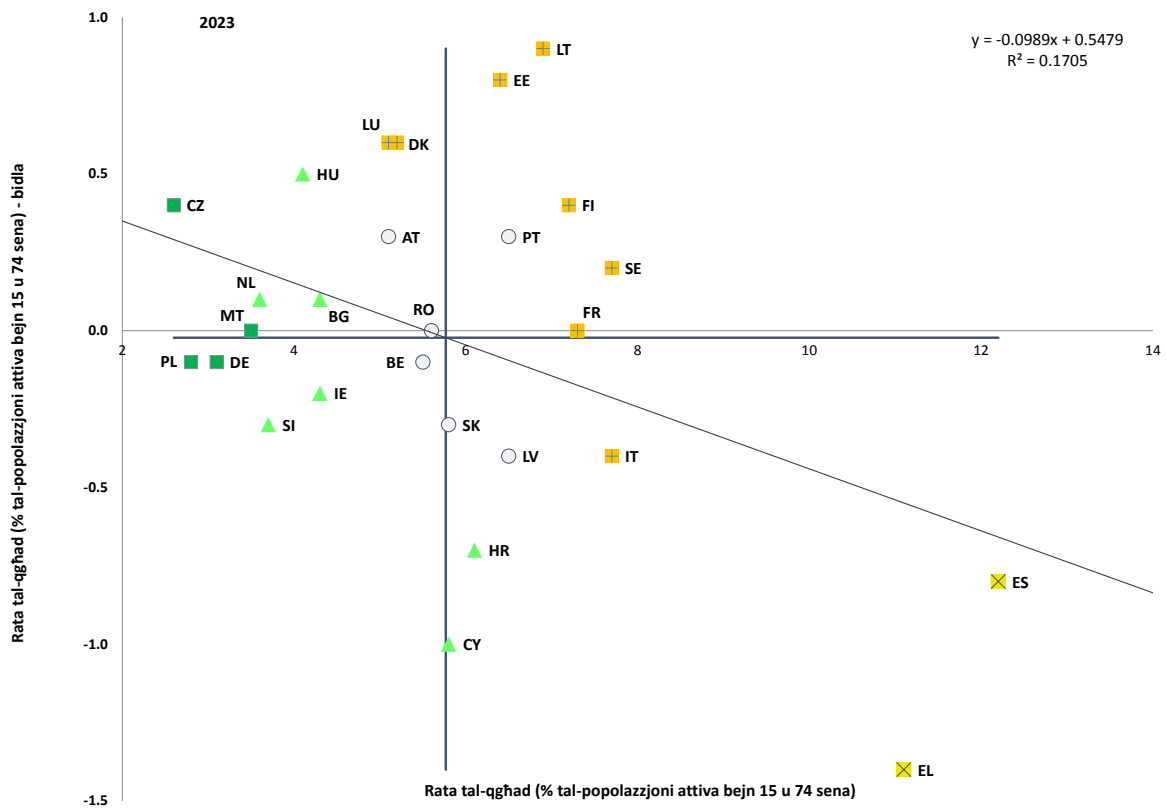
**Ir-rata tal-qgħad fl-UE lahqet livelli baxxi rekord fl-2023 u fil-bidu tal-2024, minkejja t-tnaqqis fir-ritmu ekonomiku.** Ir-rata medja tal-qgħad fl-UE (il-grupp ta’ età bejn 15 u 74 sena) naqset għal 6,1 % (minn 6,2 % fl-2022), u dan jimmarka l-aktar livell baxx qatt irregistrat (l-Illustrazzjoni 2.1.2). Il-Greċja, Ċipru u Spanja raw l-akbar tnaqqis, b’1,4 pp, 1,0 pp u 0,8 pp, rispettivament. Min-naħa l-oħra, il-Litwanja, l-Estonja, id-Danimarka, il-Lussemburgu u l-Ungerija rreġistraw zidiet ta’ 0,5 pp jew aktar. Is-sitwazzjoni fl-Italja, fi Franza, fl-Iżvezja, fil-Finlandja, fil-Litwanja, fid-Danimarka, fl-Estonja u fil-Lussemburgu “għandha tigi osservata”, jew minhabba qgħad relattivament għoli jew minhabba titjib taht il-medja. Filwaqt li Spanja u l-Greċja għandhom mingħajr dubju l-ogħla rati ta’ qgħad, bi 12,2 % u 11,1 %, rispettivament, huma f’sitwazzjoni “dghajfa iżda li qed titjieb”, peress li ż-żewġ pajjiżi esperjenzaw tnaqqis ferm ogħla mill-medja tal-UE. Iċ-Ċekja, il-Polonja, il-Ġermanja u Malta għandhom “bl-aħjar prestazzjoni”, b’rati tal-qgħad ta’ bejn 2,6 % u 3,1 %. Sa Settembru 2024, ir-rata medja tal-qgħad tal-UE kompliet tonqos għal 5,9 %. Ghalkemm qed jonqos<sup>82</sup>, in-nuqqas kbir ta’ haddiema wassal biex il-kumpaniji jzommu l-impjegati minkejja domanda aktar dghajfa għall-prodotti u s-servizzi tagħhom, u dan għen biex ir-rata tal-qgħad tinżamm baxxa<sup>83</sup>. Barra minn hekk, jista’ jkun li n-nuqqas ta’ haddiema u ta’ hiliet kkontribwixxa għar-rata baxxa ta’ tranżizzjoni mill-impjeg għall-qgħad. Id-differenzi fir-rati tal-qgħad bejn il-pajjiżi tal-UE naqsu b’mod stabbli wara li laħqu l-ogħla livelli tagħhom fl-2013 u kważi qeghdin baxxi daqs dawk ta’ qabel il-kriżi finanzjarja tal-2008-2009. Madankollu, għad hemm disparitajiet reġjonali sinifikanti f’haġna pajjiżi (ara l-Illustrazzjoni 6 fl-Anness 5), inkluż fir-reġjuni ultraperiferiċi.

<sup>82</sup> Ara l-Kummissjoni Ewropea: [Autumn 2024 Economic Forecas - A gradual rebound in an adverse environment](#).

<sup>83</sup> Ara l-Kummissjoni Ewropea, Labour market and pay developments in Europe 2024, l-Uffiċċju tal-Pubblikazzjonijiet tal-Unjoni Ewropea, 2024.

## Illustrazzjoni 2.1.2: ir-rata tal-qghad naqset fi kwazi nofs l-Istati Membri fl-2023

Ir-rata tal-qghad (għall-persuni fl-età ta' bejn 15 u 74 sena), il-livelli tal-2023 u l-bidliet mis-sena ta' qabel (%), indikatur ewlieni tat-Tabella ta' Valutazzjoni Soċjali)



Nota: l-assi huma ċċentrati fuq il-medja mhux ponderata tal-UE. Id-didaskalija hija pprezentata fl-Anness. Id-definizzjoni tvarja għal ES u FR. Interruzzjoni fis-serje għal CY u DK.

Sors: il-Eurostat [une\_rt\_a], I-LFS tal-UE.

**It-tranzizzjoni ekoloġika qed tfassal mill-ġdid l-ekonomija, u qed twassal għal domanda għal kompiti u hiliet ġodda fis-setturi eżistenti, riallokazzjoni tal-haddiema fis-setturi kollha, u impjiegi ġodda fl-“ekonomija ekoloġika” li jistgħu jirriżultaw fil-holqien nett tal-impjiegi b’appoġġ ta’ politika xieraq.** It-tranzizzjoni lejn ekonomija ċirkolari u b’livell baxx ta’ emissjonijiet tal-karbonju qed tiġġenera ċaqliq tal-haddiema fis-setturi kollha, speċjalment fl-enerġija, fl-estrazzjoni, fil-kostruzzjoni, fil-manifattura, fit-trasport u fil-ġestjoni tal-iskart. Analizi reċenti turi li, bhala medja, 1,8 sa 3,9 % tal-haddiema fl-UE jaqilbu s-settur tagħhom kull sena. Din iċ-ċifra baqgħet stabbli maż-żmien, b’zieda żgħira f’xi pajjiżi, madwar il-livell tal-2016<sup>84</sup>. Fl-istess hin, is-sehem tal-haddiema fl-ekonomija ekoloġika kiber minn 2,2 % fl-2015 għal 2,5 % fl-2021 fl-UE, b’differenzi sinifikanti bejn l-Istati Membri (minn 0,9 % fl-Ungerija u 1,4 % f’Malta għal 4,9 % fl-Estonja u 5,4 % fil-Lussemburgu fl-2021)<sup>85</sup>. Kejl alternattiv jissuġġerixxi li l-ekonomija ekoloġika tista’ tkun akbar, u potenzjalment tirrappreżenta sa 11,3 % tal-forza tax-xogħol tal-UE (imqabbla ma’

<sup>84</sup> Fulvimari A. et al., *Estimating labour market transition costs and social investment needs of the green transition — a new approach*, l-Uffiċċju tal-Pubblikazzjonijiet tal-Unjoni Ewropea, 2024 (għad irid jiġi ppubblikat).

<sup>85</sup> Ibbażat fuq il-Eurostat [env\_ac\_egss1] u [nama\_10\_a10\_e].

10,8 % fl-2015) <sup>86</sup>. Sadanittant, is-setturi intensivi fl-emissjonijiet<sup>87</sup> għadhom jimpjegaw sehem sinifikanti ta' haddiema (3,5 % fl-UE fl-2023), b'differenzi li jvarjaw minn 0,8 % f'Ċipru u 0,9 % fl-Irlanda għal 7,4 % fiċ-Ċekja. L-evidenza tissuġġerixxi li, minbarra l-indirizzar tan-nuqqas ta' haddiema fi professjonijiet essenzjali għal ekonomija b'emissjonijiet żero netti u l-iżgurar ta' tranżizzjoni ġusta, politiki mfassla tajjeb li jappoġġjaw lill-haddiema fin-natura li qed tinbidel tal-impjieg tagħhom jew fit-tranzizzjonijiet tagħhom lejn setturi jew impjiegi godda – speċjalment dawk l-aktar affettwati mill-bidla lejn in-newtralità klimatika – jistgħu jwasslu għall-ħolqien nett tal-impjiegi fl-Unjoni<sup>88</sup>.

**It-trasformazzjoni diġitali qed tappoġġa l-ħolqien tal-impjiegi f'ċerti setturi.** L-għadd ta' speċjalisti tal-ICT fl-UE ilu jżied b'mod kostanti mill-2013 (b'59,3 %), u lahaq aktar minn 9,5 miljun fl-2023. Sal-2030, bil-pass attwali, l-għadd ta' speċjalisti tal-ICT se jilhaq biss it-12-il miljun, ferm inqas mill-mira ta' 20 miljun u fi sfond ta' kompetizzjoni dejjem akbar għal talent bil-ħiliet diġitali<sup>89</sup>. Madankollu, in-nisa għadhom sottorappreżentati b'mod sinifikanti, bi 19 % biss tal-ispeċjalisti tal-ICT ikunu nisa fl-2023. Barra minn hekk, l-avvanzi teknoloġiċi f'oqsma bħall-Intelliġenza Artifiċjali (IA), l-analitika tad-data, id-dinjiet virtwali, iċ-ċibersigurtà, il-computing kwantistiku, il-cloud u l-edge computing qed ikomplu jittrasformaw l-ekonomiji u s-swieq tax-xogħol. Dan se jagħmel il-ħiliet diġitali dejjem aktar essenzjali, filwaqt li bħalissa 4 minn kull 10 adulti u terz tal-haddiema fl-Ewropa lanqas biss għandhom il-ħiliet diġitali bażiċi (ara t-taqsima 2.2.1). L-akbar nuqqasijiet huma rrapportati f'oqsma bħall-ħolqien tal-kontenut diġitali u l-iprogrammar tal-kompjuter, b'mod partikolari fil-Latvja, fid-Danimarka, fil-Polonja u fi Spanja<sup>90</sup>.

---

<sup>86</sup> Abbazi tal-kalkoli taċ-Ċentru Kongunt tar-Riċerka li saru taht il-proġett GreenJobs, wara l-operazzjonalizzazzjoni tal-approċċ ibbażat fuq il-kompiti tal-ONET propost minn Gili, Verdolini u Vona (2020) biex jitkejlu l-impjiegi ekoloġiċi fl-UE.

<sup>87</sup> L-industriji intensivi fl-emissjonijiet jinkludu l-estrazzjoni u x-xogħol fil-barrieri, il-manifattura ta' sustanzi kimiċi u prodotti kimiċi, il-manifattura ta' prodotti minerali mhux metalliċi oħra, il-manifattura ta' metalli bażiċi, u l-manifattura ta' vetturi bil-mutur, trejlers u semitrejlers.

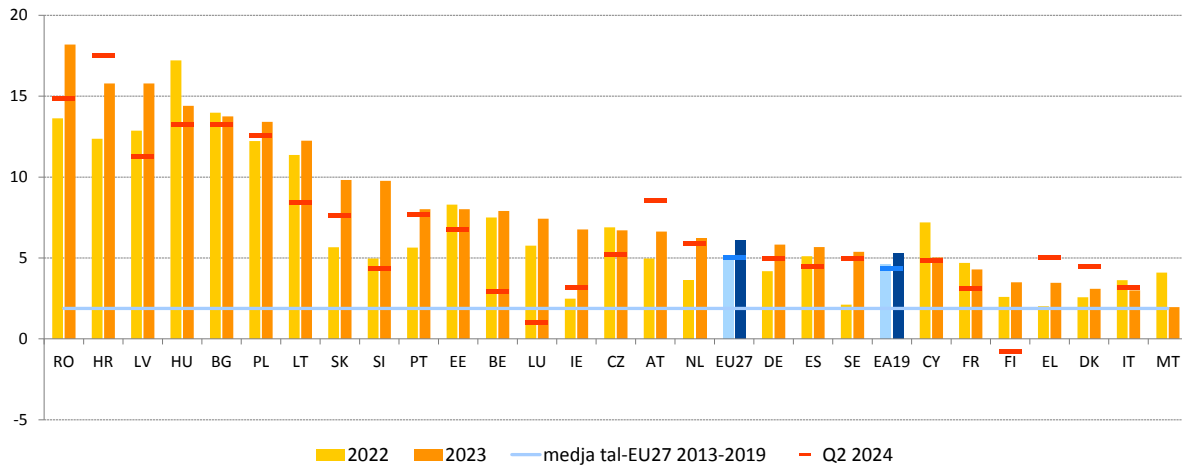
<sup>88</sup> Il-Kummissjoni Ewropea, [SWD\(2020\) 176 final](#). Projezzjonijiet ibbażati fuq EQUEST bl-użu ta' xenarju ta' "tassazzjoni aktar baxxa ta' haddiema b'livell baxx ta' ħiliet", 2020.

<sup>89</sup> Il-Kummissjoni Ewropea, [Decennju Diġitali tal-Ewropa: miri diġitali għall-2030](#), 2023.

<sup>90</sup> OECD, [Skills for Job 2022](#), 2022.

## Illustrazzjoni 2.1.3: il-pagi komplew jizziedu fl-2023, fi sfond tal-inflazzjoni li ghadha gholja u r-rigidità tas-suq tax-xoghol

Kumpens nominali għal kull impjegat, bidla perċentwali annwali



*Nota:* Nota: EA-20, 1-20 pajjiż li adottaw l-euro. Il-kumpens nominali għal kull impjegat huwa kkalkulat bħala l-kumpens totali tal-impjegati diviż bin-numru totali ta' impjegati. Il-kumpens nominali jinkludi, minbarra l-pagi grossi, il-kontribuzzjonijiet tal-impjegatur.

*Sors:* il-bażi tad-data AMECO u l-Eurostat, Il-kontijiet nazzjonali [[namq\\_10\\_gdp](#)], [[namq\\_10\\_a10\\_e](#)].

**It-*tkabbir fil-pagi fil-UE baqa' b'sahhtu fl-2023 izda varja b'mod sinifikanti fost l-Istati Membri.*** It-*tkabbir annwali fil-kumpens nominali għal kull impjegat lahaq livell rekord ta' 6,1 % (sena wara sena), wara 4,9 % fl-2022, f'kuntest ta' inflazzjoni li ghadha gholja<sup>91</sup> u swieq tax-xoghol rigidi. Imbagħad naqas għal 5,0 % fit-tieni kwart tal-2024 hekk kif l-inflazzjoni battiet. It-*tkabbir fil-pagi varja b'mod sinifikanti fost l-Istati Membri (l-Illustrazzjoni 2.1.3). Fit-tieni kwart tal-2024, it-*tkabbir fil-pagi nominali (sena wara sena) qabez il-11 % fil-Bulgarija, fil-Kroazja, fl-Ungerija, fil-Latvja, fil-Polonja u fir-Rumanija, u varja bejn 6 % u 10 % fl-Estonja, fil-Litwanja, fis-Slovakkja, fl-Awstrija u fil-Portugall. Dan kien inqas minn 3,2 % fil-Belġju, fil-Finlandja, fi Franza, fl-Irlanda, fl-Italja, fil-Lussemburgu u f'Malta.***

**Il-pagi nneozjati wkoll urew tkabbir qawwi, xprunat minn zieda fid-domanda biex jiġi kkumpensat it-telf fil-kapaċità tal-akkwist.** Il-pagi nneozjati fiż-żona tal-euro żdiedu bi 3,6 % (sena wara sena) fit-tieni kwart tal-2024, li jirrifletti decellerazzjoni mir-rati ta' tkabbir ta' 4,4 % għal 4,7 % osservati mill-ewwel kwart tal-2023<sup>92</sup>. Madankollu, l-aħħar zieda ghadha oghla b'mod sinifikanti minn daww irregistrati matul l-2022, u tvarja bejn 2,6 % u 3,1 %. Fl-2023 kien hemm diversi tilwimiet industrijali, xprunati minn tħassib li l-pagi ma kinux qed ilaħħqu maż-żieda fl-għoli tal-ħajja<sup>93</sup>.

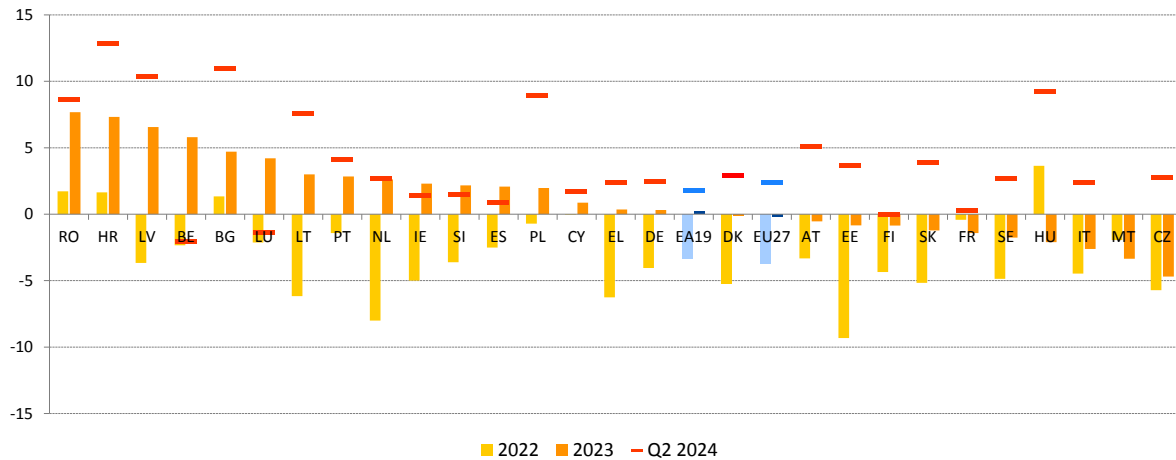
<sup>91</sup> L-inflazzjoni kienet ghadha 4,9 % sena wara sena f'Settembru 2023, qabel ma naqset b'mod aktar sinifikanti fir-raba' kwart u lahqet it-3,1 % f'Dicembru.

<sup>92</sup> It-*tkabbir tal-pagi nneozjati jirrapprezenta l-eżitu dirett tan-negozjar tal-pagi bejn is-shab soċjali. Dan jinkludi kemm il-pagi li ghadhom kif ġew innegozjati kif ukoll daww maqbula qabel. Bħala regola generali, dan jeskludi l-bonusijiet, is-sahra u kumpensi individwali oħra li mhumiex marbuta man-negozjar kollettiv. Meta mqabbla mal-pagi mħallsa, il-pagi nneozjati lanqas ma huma sensitivi għall-għadd ta' sigħat maħduma (peress li huma stabbiliti fuq bażi full-time) u jirrapprezentaw paga minima f'xi setturi.*

<sup>93</sup> Il-Eurofound, [Labour disputes across Europe in 2023: Ongoing struggle for higher wages as cost of living rises](#), l-Uffiċċju tal-Pubblikazzjonijiet tal-Unjoni Ewropea, 2024.

## Illustrazzjoni 2.1.4: il-pagi reali qed jirpiljaw, iżda għadhom ma rkuprawx mit-telf fis-snin preċedenti

Pagi u salarji grossi reali għal kull impjegat, bidla perċentwali annwali



Nota: EA tirreferi għall-EA-20, l-20 pajjiz li adottaw l-euro. Il-pagi reali ġew ikkalkulati bl-użu tal-indiċi armonizzati tal-prezzijiet tal-konsumatur bhala deflatur.

Sors: Ameco [5000 HWWDW, 5000 ZCPIH] u l-Eurostat [[namq\\_10\\_gdp](#), [namq\\_10\\_a10\\_e](#), [prc\\_hicp\\_midx](#)].

**Wara tnaqqis sostanzjali fl-2022, il-pagi reali bdew jżiedu mit-tielet kwart tal-2023, xprunati sew mit-tnaqqis fl-inflazzjoni.** Il-pagi reali fl-UE naqsu bi 3,7 % fl-2022, u komplew jonqsu fil-bidu tal-2023, u dan wassal għal tnaqqis annwali ta' 0,2 %<sup>94</sup>. Madankollu, it-tkabbir fil-pagi reali reġa' beda mit-tieni nofs tal-2023 u lahaq it-2,4 % (sena wara sena) fit-tieni kwart tal-2024 – ara l-Illustrazzjoni 2.1.4. Dan l-irkupru kien xprunat minn tnaqqis fl-inflazzjoni u tkabbir kontinwu b'saħħtu fil-pagi nominali. Fit-tieni kwart tal-2024, it-tkabbir fil-pagi reali qabez l-4,0 % fl-Awstrija, fil-Bulgarija, fil-Kroazja, fil-Latvja, fil-Litwanja, fil-Polonja, fil-Portugall, fl-Ungerija u fir-Rumanija. B'kuntrast ma' dan, kien inqas minn 1,0 % fil-Finlandja, fi Franza u fi Spanja, u naqas b'1,4 % fil-Lussemburgu u bi 2,1 % fil-Belġju, wara gwadanji qawwija fl-2023 f'dawn it-tnejn tal-aħħar. Minkejja dan it-titjib reċenti, il-pagi reali fl-UE u fil-biċċa l-kbira tal-Istati Membri għadhom taħt il-livelli ta' qabel il-pandemija. Il-pagi reali huma mistennija jilhqgu l-livelli tal-2019 fl-2025 fl-UE u fl-2026 fiż-żona tal-euro<sup>95</sup>.

**Iż-żidiet fil-paga minima statutorja jikkumpensaw sew għat-telf tal-kapaċità tal-akkwist għall-haddiema b'paga minima fil-maġġoranza tal-Istati Membri.** Bejn Jannar 2022 u Jannar 2024, il-pagi minimi statutorji żdiedu b'aktar minn 7 % f'termini nominali fl-Istati Membri kollha fejn dawn il-pagi huma fis-seħh<sup>96</sup>. Dawn żdiedu b'aktar minn 40 % fil-Polonja, fil-Bulgarija u fil-Latvja, u b'aktar minn 20 % fil-Kroazja, fil-Belġju, fil-Ġermanja, fl-Estonja, fl-Irlanda, fil-Litwanja, fl-Ungerija, fin-Netherlands u fir-Rumanija<sup>97</sup>. Dawn iż-

<sup>94</sup> Il-pagi reali huma kkalkulati bl-użu tal-indiċi armonizzati tal-prezzijiet tal-konsumatur bhala deflatur.

<sup>95</sup> Il-Kummissjoni Ewropea, [Autumn 2024 Economic Forecast: A gradual rebound in an adverse environment](#), Novembru 2024.

<sup>96</sup> 22 Stat Membru għandhom pagi minimi statutorji: il-Belġju, il-Bulgarija, il-Kroazja, Ċipru, iċ-Ċekja, l-Estonja, Franza, il-Ġermanja, il-Greċja, l-Ungerija, l-Irlanda, il-Latvja, il-Litwanja, il-Lussemburgu, Malta, in-Netherlands, il-Polonja, il-Portugall, ir-Rumanija, is-Slovakkja, is-Slovenja u Spanja. Il-hames Stati Membri li ma għandhomx pagi minimi statutorji huma: l-Awstrija, id-Danimarka, il-Finlandja, l-Italja u l-Iżvezja.

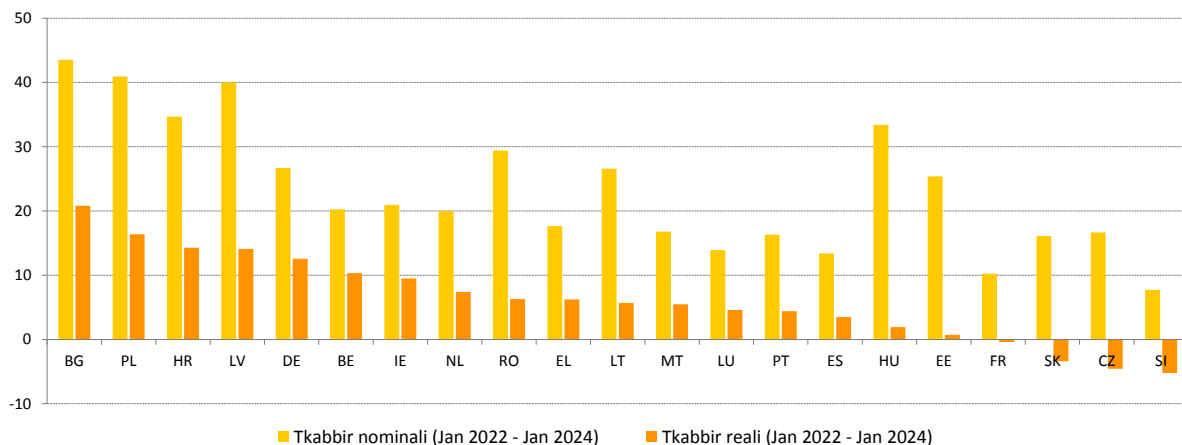
<sup>97</sup> Il-pagi minimi spiss jiġu aġġornati kull sena, fil-bidu tas-sena. Bejn Jannar 2022 u Jannar 2024, l-akbar żidiet ġew irregistrati fil-Polonja (49 %), fil-Bulgarija (44 %), fil-Latvja (40 %), u fil-Kroazja (34 %). Dawn żdiedu



żidiet kienu primarjament ir-riżultat tal-aġġornamenti annwali ta' rutina f'Janjar 2023 u Janjar 2024, flimkien ma' aġġustamenti sostanzjali matul l-2022 u l-2023. F'termini reali, il-pagi minimi statutorji żdiedu b'aktar minn 10 % fil-Belġju, fil-Bulgarija, fil-Kroazja, fil-Ġermanja, fil-Latvja u fil-Polonja, u bejn 5 % u 10 % fil-Greċja, fl-Irlanda, fil-Litwanja, f'Malta, fin-Netherlands u fir-Rumanija (l-Illustrazzjoni 2.1.6). Fl-Estonja, fi Franza, fl-Ungerija, fil-Lussemburgu, fil-Portugall u fi Spanja, il-pagi minimi statutorji reali żdiedu b'inqas minn 5 % bejn Janjar 2022 u Janjar 2024. B'kuntrast ma' dan, il-pagi reali naqsu b'aktar minn 3 % fiċ-Ċekja, fis-Slovakkja u fis-Slovenja.

### Illustrazzjoni 2.1.5: żidiet fil-pagi minimi statutorji appoġġaw il-kumpens tat-telf tal-kapaċità tal-akkwist ta' dawk li jaqilghu paga minima

Żviluppi fil-pagi minimi fl-Istati Membri b'pagi minimi statutorji, (% bidla)



Nota: Ċipru ġie eskluż peress li l-paga minima statutorja ġiet introdotta fl-2023.

Sors: il-Eurofound u l-Eurostat [[earn\\_mw\\_cur](#), [prc\\_hicp\\_midx](#)].

**Il-faqar fost dawk li jaħdmu naqas bi ftit fl-UE fl-2023, iżda xorta affettwa haddiem minn kull 12.** Is-sehem ta' persuni impjegati li għandhom 18-il sena jew aktar fir-riskju ta' faqar naqas għal 8,3 % fl-2023, bi tnaqqis minn 8,5 % fl-2022 (b'referenza għall-introjti tal-2022 u l-2021, rispettivament)<sup>98</sup>. Dan is-sehem kien ukoll aktar baxx meta mqabbel ma' deċennju qabel u mas-sehem ta' eżatt qabel il-pandemija tal-COVID-19 (9,1 % fl-2013 u 9 % fl-2019, b'referenza għall-introjti tal-2012 u tal-2018, rispettivament). Fl-2023, 12-il Stat Membru raw tnaqqis fil-faqar fost dawk li jaħdmu, minkejja li ħafna minnhom qed jiffaċċjaw inflazzjoni għolja u tnaqqis sinifikanti fil-pagi reali fl-2022. Dan jissuggerixxi li, f'dawn il-pajjiżi, l-introjti medjani naqsu b'mod aktar drastiku mill-introjtu tal-ħaddiema foqra, li kienu appoġġati minn aġġornamenti għall-pagi minimi u t-trasferimenti soċjali<sup>99</sup>. L-Italja u l-Greċja esperjenzaw l-aktar tnaqqis qawwi (-1,6 pp u -0,7 pp, rispettivament, għal 9,9 %), għalkemm it-tnejn li huma xorta qabżu l-medja tal-UE (8,3 %). B'kuntrast ma' dan, il-faqar fost dawk li jaħdmu żdied b'1 pp jew aktar fil-Lussemburgu, fil-Bulgarija, fil-Kroazja u fis-Slovakkja. Ir-Rumanija, il-Lussemburgu u l-Bulgarija rreġistraw l-oġhla livelli (15,3 %, 14,8 % u 11,4 %, rispettivament), filwaqt li Spanja, l-Estonja u l-Portugall kellhom ukoll rati ta' 10 % jew aktar. Stimi bikrija tal-Eurostat jissuggerixxu li l-faqar fost dawk li jaħdmu se jibqa' stabbli

bejn 20 % u 30 % fil-Belġju, fil-Ġermanja, fl-Estonja, fl-Irlanda, fil-Litwanja, fl-Ungerija, fin-Netherlands u fir-Rumanija.

<sup>98</sup> Il-Eurostat [[ilc\\_iw01](#)], EU-SILC, interruzzjoni fis-serje għall-Kroazja.

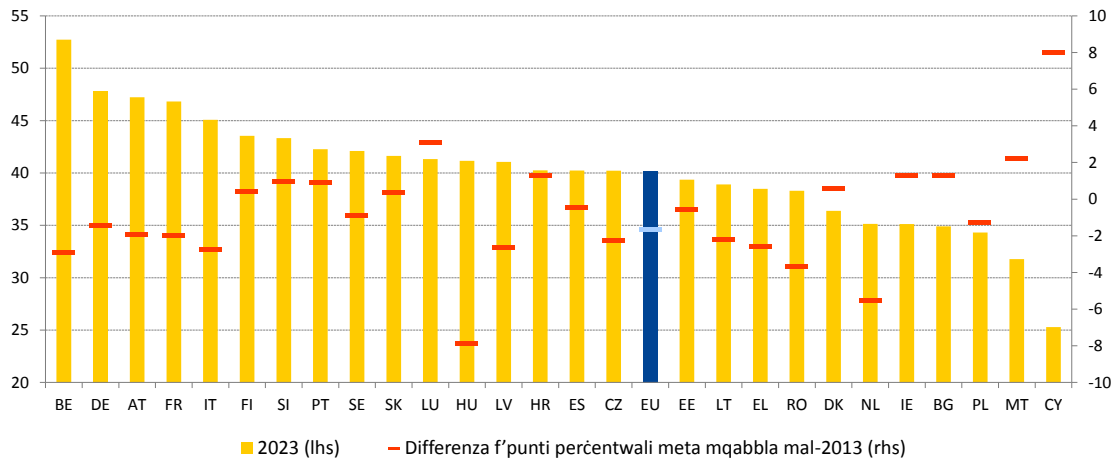
<sup>99</sup> Ara l-Kummissjoni Ewropea, Labour market and pay developments in Europe 2024, l-Ufficcju tal-Pubblikazzjonijiet tal-Unjoni Ewropea, 2024.



fl-2024 (b'referenza għall-introjti tal-2023)<sup>100</sup>. Bhal fis-snin preċedenti, il-faqar fost dawk li jaħdmu fl-UE kien oghla fost iċ-ċittadini mhux tal-UE (22,5 %), dawk li twieldu barra mill-UE (18,5 %), l-impjegati b'livell baxx ta' edukazzjoni (18,4 %), l-impjegati part-time (12,6 %), il-ħaddiema temporanji (12,6 %) u l-unitajiet domestiċi bi tfal dipendenti (10,0 %).

### Illustrazzjoni 2.1.6: fl-2023, il-porzjon ta' taxa għal persuna mhux miżżewġa li taqla' l-paga medja kien inqas minn dak ta' deċennju qabel fil-maġġoranza tal-Istati Membri

Porzjon ta' taxa għal persuna mhux miżżewġa li taqla' l-paga medja, 2023



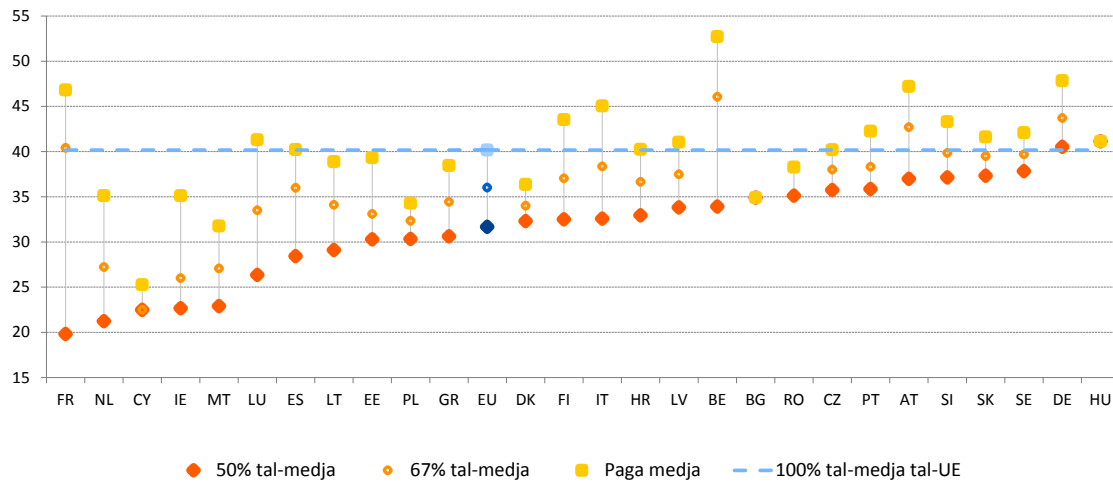
*Nota:* id-data tal-2013 għal Ċipru giet sostitwita b'dik tal-2014 minhabba li d-data tal-2013 mhijiex disponibbli. *Sors:* il-Kummissjoni Ewropea, id-DG ECFIN, il-bażi tad-data tat-taxxa u l-benefiċċji, ibbażata fuq il-mudell tat-taxxa/tal-benefiċċji tal-OECD (aġġornat f' April 2024).

**It-tassazzjoni tax-xogħol għandha impatt sinifikanti fuq l-inċentivi tax-xogħol u tar-reklutaġġ.** Il-porzjon ta' taxa jkejjel id-differenza bejn il-kostijiet lavorattivi tal-impjegaturi u l-paga netta tal-impjegati, espressa bħala perċentwal tal-kostijiet lavorattivi totali. Porzjon għoli ta' taxa fuq ix-xogħol jista' jnaqqas l-inċentivi għax-xogħol u r-reklutaġġ, b'mod partikolari għal gruppi speċifiċi, bħall-ħaddiema li huma t-tieni sors ta' dħul, li l-provvista tal-ħaddiema tagħhom hija aktar reattiva għal dawn l-inċentivi. Mill-2013, il-porzjon ta' taxa għal persuna mhux miżżewġa li taqla' l-paga medja naqas bi 2,2 pp fl-UE, u lahaq l-40,2 % fl-2023 (l-Illustrazzjoni 2.1.6). Madankollu, dan għadu oghla mill-medja tal-OECD ta' 34,8 %. Matul l-istess perjodu, 13-il Stat Membru rreġistraw tnaqqis notevoli (b'aktar minn 1 pp) fil-porzjonijiet ta' taxa tagħhom għal dawk li jaqilgħu paga medja, bl-akbar tnaqqis fl-Ungerija (-7,9 pp), fin-Netherlands (-5,5 pp), fir-Rumanija (-3,7 pp) u fil-Belġju (-2,9 pp). Min-naħa l-oħra, kien hemm żidiet sinifikanti (b'aktar minn 1 pp) f'sitt pajjiżi, bl-akbar żidiet ikunu f'Ċipru (8,0 pp), fil-Lussemburgu (3,1 pp) u f'Malta (2,2 pp). Għall-ħaddiema b'introjtu aktar baxx (50 % tal-introjtu medju), il-porzjon ta' taxa għal persuna mhux miżżewġa kien ta' 31,7 % fl-2023, li ssarraff fi tnaqqis ta' 3,1 pp mill-2013 u ta' 0,1 pp mill-2022.

<sup>100</sup> [Latest developments in income dynamics and poverty - Statistics Explained](#), Ġunju 2024.

## Illustrazzjoni 2.1.7: il-porzjon ta' taxa fuq ix-xoghol huwa aktar baxx għall-haddiema b'paga baxxi

Porzjon ta' taxa għal haddiem mhux miżzewweġ b'paga baxxa (50 % u 67 % tal-paga medja) meta mqabbel mal-paga medja fl-2023



*Noti:* L-Istati Membri huma kklassifikati f'ordni dixxendenti skont il-livell ta' progressività (porzjon ta' taxa medja fuq il-pagi ta' 50 % tal-paga medja).

*Sors:* il-Kummissjoni Ewropea, id-DG ECFIN, il-bażi tad-data tat-taxxa u l-benefiċċji, ibbazata fuq il-mudell tat-taxxa/tal-benefiċċji tal-OECD (aġġornat f' April 2024).

**Is-sistemi tat-taxxa fuq l-introjtu personali għandhom it-tendenza li jkunu progressivi, b'porzjonijiet ta' taxa aktar baxxi għal dawk li jaqilghu inqas.** Il-progressività hija partikolarment evidenti f'pajjiżi bħal Franza, il-Belġju u l-Lussemburgu, filwaqt li fil-Bulgarija u fl-Ungerija, jiġu applikati s-sistemi ta' tassazzjoni b'rata fissa (l-Illustrazzjoni 2.1.7). Piżijiet tat-taxxa aktar baxxi fuq dawk b'introjtu baxx inaqqsu d-distorsjonijiet kemm fid-domanda għall-haddiema kif ukoll fil-provvista tagħhom, u jiffaċilitaw ir-reklutaġġ ta' haddiema b'livell baxx ta' ħiliet. Filwaqt li l-piżijiet tat-taxxa aktar baxxi fuq il-haddiema b'introjtu baxx huma ta' benefiċċju fit-tnaqqis tal-ostakli għar-reklutaġġ, dawn għandhom jiffasslu biex jiġi evitat li jinholqu dizinċentivi għat-tranzizzjonijiet lejn impjiegi b'paga oġhla.

**L-inflazzjoni tista' tikkawża distorsjonijiet fis-sistemi tat-taxxa, li jaffettwaw kemm il-progressività kif ukoll il-ġustizzja.** Id-distorsjonijiet tas-sistema tat-taxxa spiss jirriżultaw minn livelli limitu definiti b'mod nominali bħall-kategoriji tat-taxxa, il-krediti, it-tnaqqis jew l-eżenzjonijiet. F'sistemi tat-taxxa progressivi, l-inflazzjoni tipikament twassal għal "ċaqliq", fejn il-livelli limitu nominali fissi jwasslu biex aktar kontribwenti jispiċċaw f'kategoriji tat-taxxa oġhla, u b'hekk jizdied il-piż tat-taxxa tagħhom. Dan, flimkien mal-erożjoni tal-krediti u l-benefiċċji tat-taxxa, jista' jżid ir-riskji tal-faqar jekk ma jiġux implimentati l-aġġustamenti tal-inflazzjoni jew miżuri oħra ta' politika. Meta l-kategoriji tat-taxxa (u parametri fissi oħra tas-sistema tat-taxxa) jiġu adattati biex jirriflettu l-inflazzjoni, kemm jekk awtomatikament permezz tal-indiċjar kif ukoll permezz ta' miżuri diskrezzjonarji, iċ-ċaqliq u distorsjonijiet oħra kkawżati mill-inflazzjoni jistgħu jiġu mmitigati. Fl-2023 u fil-bidu tal-2024, ħafna Stati Membri għamlu aġġustamenti bħal dawn fis-sistemi tat-taxxa fuq l-introjtu personali tagħhom biex jindirizzaw dawn id-distorsjonijiet (ara t-taqsima 2.1.2).

**It-trasferiment tal-piż tat-taxxa mix-xoghol għal bażijiet oħra għat-taxxa f'konformità mal-objettivi ambjentali jista' jtejjeb l-inċentivi tas-suq tax-xoghol, jipromwovi l-**

**gustizzja u jappoġġja n-newtralità klimatika fl-istess hin.** Il-bidliet proposti għad-Direttiva dwar it-Tassazzjoni fuq l-Energija<sup>101</sup>, li bħalissa qed jiġu nnegożjati mill-koleġislaturi, jallinjaw ma' dawn l-għanijiet billi jistabbilixxu prezzijiet li jbaxxu l-konsum tal-fjuwils fossili u jheggu l-investment fl-enerġija sostenibbli u nadifa. Barra minn hekk, ir-rakkomandazzjoni tal-Kunsill għal tranzizzjoni ġusta lejn in-newtralità klimatika<sup>102</sup> tirrakkomanda t-tnaqqis tal-piż tat-taxxa fuq ix-xogħol, b'mod partikolari għall-gruppi b'introjtu baxx u medju, u l-bidla lejn sorsi ta' dħul li jippromwovu s-sostenibbiltà ambjentali. Filwaqt li t-taxxi fuq il-karbonju jista' jkollhom effetti rigressivi, dawn jistgħu jittaffew permezz ta' miżuri ta' kumpens imfassla bir-reqqa. Il-miżuri ta' appoġġ li jiżguraw enerġija affordabbli għal gruppi vulnerabbli, jew il-miżuri ta' tassazzjoni li jincentivaw l-iffrankar tal-enerġija u jnaqqsu l-konsum tal-fjuwils fossili, b'mod partikolari fil-kuntest ta' prezzijiet tal-enerġija li għadhom għoljin, jallinjaw ma' dawn l-oġettivi klimatiċi u ta' gustizzja.

### 2.1.2 Mizuri meħuda mill-Istati Membri

**Diversi Stati Membri introduċew inċentivi għar-reklutaġġ u sussidji għall-holqien tal-impjiegi, b'enfasi fuq il-promozzjoni tal-impjiegi f'setturi ewlenin u l-appoġġ għal gruppi żvantaġġati.** B'appoġġ mill-RRF, il-**Greċja** tagħmel użu minn sussidji għat-tfittix tal-haddiema li jippermettu r-reklutaġġ full-time ta' 67 000 persuna qiegħda b'enfasi fuq dawk l-aktar vulnerabbli (il-persuni qiegħda fit-tul, il-persuni b'diżabbiltà, ir-refuġjati, ir-Rom). F'**Malta**, l-Iskema A2E, kofinanzjata mill-FSE+ u mill-Gvern ta' Malta, se tibqa' għaddejja sal-2029. Din toffri appoġġ finanzjarju lill-impjegaturi għar-reklutaġġ ta' individwi żvantaġġati u b'hekk tippromwovi forza tax-xogħol diversa u inkluziva. Fl-2023, il-**Finlandja** introduċiet riforma tas-sussidju tal-pagi għall-impjegaturi li jimpjegaw il-persuni qiegħda li qed ifittxu impjieg. L-impjegaturi jistgħu jirċievu appoġġ finanzjarju li jkopri 50 % tal-ispejjeż tal-pagi, jew 70 % għar-reklutaġġ ta' haddiema b'kapacitajiet għax-xogħol imnaqqsa. Fl-2024, iċ-**Ċekja** kompliet proġett pilota li jikkombina s-sussidji tal-pagi għar-reklutaġġ ta' gruppi żvantaġġati ma' attivitajiet ta' integrazzjoni, bħat-taħriġ, ix-xogħol soċjali, l-assistenza fl-impjieg, u l-gwida u konsulenza komprensivi, biex jiġi appoġġat l-iżvilupp personali matul l-impjieg sussidjat. Permezz tad-Digriet Liġi Nru 60 tas-7 ta' Mejju 2024, l-**Italja** introduċiet inċentivi għal impjieg indipendenti f'setturi strateġiċi għall-iżvilupp ta' teknoloġiji ġodda u t-tranzizzjoni doppja. L-inċentivi jinkludu eżenzjoni sa massimu ta' EUR 800 fix-xahar mill-kontribuzzjonijiet tas-sigurtà soċjali għall-individwi qiegħda taħt il-35 sena li jibdeu negozju f'dawn is-setturi u jimpjegaw haddiema permanenti bejn l-1 ta' Lulju 2024 u l-31 ta' Diċembru 2025. Barra minn hekk, il-benefiċjarji jistgħu jitolbu kontribuzzjoni fix-xahar bla taxxa ta' EUR 500 għal kull haddiem mill-Istitut Nazzjonali għas-Sigurtà Soċjali (INPS, Istituto Nazionale della Previdenza Sociale) sa massimu ta' 3 snin. Appoġġat mill-RRF, il-**Portugall** stabbilixxa l-programm ta' Impenn għal Impjiegi Sostenibbli, li joffri sussidji finanzjarji u tnaqqis fis-sigurtà soċjali lill-impjegaturi biex jappoġġja l-holqien ta' 30 000 impjieg permanenti, inaqqas is-segmentazzjoni tas-suq tax-xogħol, u jippromwovi l-ugwaljanza bejn il-ġeneri filwaqt li jiffacilita l-integrazzjoni taż-żgħażaġh fis-suq tax-xogħol.

**Abbażi wkoll tal-esperjenza mill-kriżi tal-COVID-19, għadd ta' pajjiżi introduċew jew aġġustaw l-iskemi ta' xogħol b'hinijiet iqsar.** F'Mejju 2024, l-**Estonja** adottat il-

<sup>101</sup> [COM \(2021\) 563 – Reviżjoni tad-Direttiva dwar it-Tassazzjoni fuq l-Energija.](#)

<sup>102</sup> [Ir-Rakkomandazzjoni tal-Kunsill dwar l-iżgurar ta' tranzizzjoni ġusta lejn in-newtralità klimatika 2022/C 243/04.](#)

legizlazzjoni dwar il-“prevenzjoni tal-kapaċità għax-xogħol” biex ttiprovdi kundizzjonijiet tax-xogħol flessibbli għall-impjegati li jirritornaw għax-xogħol wara liv fit-tul minhabba mard u biex tappoġġa l-integrazzjoni fis-suq tax-xogħol ta’ persuni b’ mard kroniku. Fil-qafas ta’ din is-sistema, l-impjegaturi jkopru mill-inqas 50 % tas-salarju shih, filwaqt li l-Fond nazzjonali tal-Assigurazzjoni tas-Saħħa jkopri l-bqija. F’Lulju 2023, **Spanja** għaddiet dispożizzjonijiet li komplew jiżviluppaw ir-regim legali tal-Mekkanizmu RED biex itejbu l-flessibbiltà u l-istabbilizzazzjoni tal-impjiegi, filwaqt li jagħtu dettalji dwar il-limiti fuq is-sahra, ir-regoli għar-reklutaġġ u ż-żamma tal-impjiegi, u l-kundizzjonijiet għall-esternalizzazzjoni tal-impjiegi. F’Diċembru 2023, l-**Italja** estendiet l-iskema tagħha ta’ xogħol b’hinijiet iqsar (“Cassa Integrazione Guadagni”) biex tinkludi każijiet ta’ sigħat tax-xogħol imnaqqa minhabba kundizzjonijiet klimatiċi estremi. L-estensjoni, applikabbli bejn Lulju u Diċembru 2023, timmira speċifikament lejn setturi bħall-agrikoltura, il-kostruzzjoni u l-estrazzjoni.

**Diversi Stati Membri emendaw jew qed jippjanaw li jemendaw l-oqfsa tal-paga minima tagħhom.** **Ċipru** introduċa paga minima statutorja universali f’Jannar 2023, bl-għan li jissalvagwardja l-kapaċità tal-akkwist tal-haddiema b’paga baxxa. Minn Jannar 2024, il-paga minima se tiġi aġġustata mill-ġdid kull sentejn abbażi ta’ kriterji speċifiċi, inkluża l-kapaċità tal-akkwist tal-haddiema b’paga minima fir-rigward tal-għoli tal-ħajja. L-ewwel reviżjoni diġà saret minn Jannar 2024, bil-paga minima tizdied minn EUR 940 għal EUR 1000 fix-xahar. Fl-2024, fil-**Latvja** u fil-**Greċja**, il-gvern u s-shab soċjali ddiskutew riformi biex jiġi emendat il-mekkanizmu tal-iffissar tal-paga minima, li jirreferenzjaw il-valuri deskritti fid-Direttiva dwar pagi minimi adegwati<sup>103</sup>. Fil-**Latvja**, il-paga minima se tkun ta’ EUR 740 mill-2025, u dan se jimmarka l-bidu tal-istabbiliment tal-livell fir-rigward tal-paga medjana. Il-**Bulgarija** u l-**Litwanja** ddefinew mill-ġdid il-proċess tagħhom li jstabbilixxu l-pagi minimi biex jinkludu valur ta’ referenza indikattiv b’mod partikolari meta mqabbel mal-pagi reali, filwaqt li **n-Netherlands** emendaw id-definizzjoni tal-paga minima tagħhom minn rata ta’ kull xahar għal rata fis-siegha. Fir-**Rumanija**, bħala parti mill-RRP tagħha, f’Novembru 2024 giet adottata Liġi ġdida biex tistabbilixxi mekkanizmu u formula ġodda għall-istabbiliment u l-aġġornament sistematiku tal-livell tal-paga minima f’konsultazzjoni mas-shab soċjali, f’allinjament mad-Direttiva dwar pagi minimi adegwati. Dawn il-bidliet huma parti mit-traspożizzjoni usa’ tad-Direttiva fl-Istati Membri, mistennija sal-15 ta’ Novembru 2024. Fil-**Kroazja**, skont l-RRP, l-Att dwar il-Paga Minima ġie emendat biex jiġu ordnati židiet minimi għas-sahra, ix-xogħol ta’ filgħaxija, il-Ħdud u l-festi pubbliċi, kif ukoll il-projbizzjoni tal-possibbiltà ta’ rinunzja għall-paga minima. Qed tippjana wkoll li żżid il-paga minima għal 50 % tal-paga medja mis-sena preċedenti.

**Ġew adottati jew qed jiġu kkunsidrati diversi miżuri relatati mal-pagi tas-settur pubbliku.** Fil-**Kroazja**, bħala parti mill-RPP, l-Att dwar is-Salarji, li daħal fis-seħħ fl-2024, għandu l-għan li jstandardizza l-kriterji tal-iffissar tal-pagi u jarmonizza s-salarji fl-amministrazzjoni tal-istat u fis-servizzi pubbliċi kollha, f’konsultazzjoni mas-shab soċjali. Fl-**Italja**, il-Liġi tal-Baġit allokat EUR 3 biljun għall-2024 u EUR 5 biljun fis-sena mill-2025 ‘il quddiem biex jiġġedded il-ftehim kollettiv nazzjonali tax-xogħol (CCNL, Contratti Collettivi Nazionali di Lavoro) għall-impjegati tal-istat. Il-**Greċja** qed tippjana li żżid il-pagi tas-settur pubbliku fl-2025, wara l-adozzjoni ta’ Paga Unika ġdida. Fis-**Slovenja**, l-Att dwar il-pedamenti komuni tas-sistema tas-salarji fis-settur pubbliku ġie adottat f’Ottubru 2024, bħala parti mill-RRP, u se jidhöl fis-seħħ f’Jannar 2025. Ir-riforma aboliet il-kategoriji taht il-paga

---

<sup>103</sup> Id-Direttiva (UE) 2022/2041 tal-Parlament Ewropew u tal-Kunsill tad-19 ta’ Ottubru 2022 dwar pagi minimi adegwati fl-Unjoni Ewropea (ĠU L 275, 25.10.2022, p. 33).

minima u ziedet ir-remunerazzjonijiet għall-uffiċjali u l-impjegati taċ-ċivil kollha tas-settur pubbliku Sloven.

**Saru wkoll reviżjonijiet ohra għas-sistemi tal-iffissar tal-pagi, b'mod partikolari fir-rigward tan-negozjar kollettiv.** Fil-**Polonja**, abbozz ta' liġi propost għandu l-għan li jaġġorna r-regoli għall-istabbiliment u r-registrazzjoni ta' ftehimiet kollettivi, l-espansjoni tas-sugġetti tan-negozjati, is-simplifikazzjoni tal-proċess ta' registrazzjoni fir-Registru Nazzjonali tal-Ftehimiet Kollettivi tax-Xogħol, l-iffaċilitar tal-estensjoni tal-ftehimiet, u li jippermetti lin-negozji jirtiraw minn ftehimiet ta' diversi kumpaniji għal raġunijiet kummerċjali. Fi **Franza**, inhareġ digriet ġdid biex tithaffef l-estensjoni tal-ftehimiet kollettivi għall-haddiema u l-kumpaniji kollha f'fergħa, filwaqt li jiġi żgurat li l-pagi minimi settorjali ma jaqgħux taħt il-paga minima legali (SMIC, salaire minimum de croissance)<sup>104</sup>. Barra minn hekk, f'Marzu 2024 ġie stabbilit Kunsill Għoli ġdid dwar ir-Remunerazzjoni, l-Impjiegi u l-Produttività biex jallinja aħjar il-produttività, il-ħolqien tal-valur u l-pagi, filwaqt li jimmonitorja d-determinanti tal-pagi. Fil-**Portugall**, aġġornament reċenti tal-Kodiċi tax-Xogħol jindirizza l-proċeduri ta' terminazzjoni ta' ftehimiet kollettivi, li jaġġmilha aktar diffiċli biex jintemmu l-ftehimiet u jintroduċi modalità ġdida ta' arbitraġġ<sup>105</sup>. Fil-**Belġju**, is-sħab soċjali ma lahqux ftehim dwar il-pagi, li dwaru l-gvern federali ddeċieda li ma jzidx in-norma tal-pagi għall-2023 u l-2024, u b'hekk jillimita ż-żidiet fil-pagi għall-indiċjar tas-soltu għall-inflazzjoni. Madankollu, is-sħab soċjali jistgħu jinnegozjaw bonus ta' darba għal kull impjegat sa EUR 500, jew EUR 750 meta l-kumpaniji jiksbu profitti eċċezzjonalment għoljin.

**L-Istati Membri qed jieħdu l-passi biex isahhu l-ekonomija soċjali, filwaqt li jisfruttaw il-momentum mahluq mill-Pjan ta' Azzjoni dwar l-Ekonomija Soċjali<sup>106</sup> u r-rakkomandazzjoni tal-Kunsill dwar l-iżvilupp ta' kundizzjonijiet ta' qafas tal-ekonomija soċjali<sup>107</sup>.** Fi Frar 2024, 19-il Stat Membru ffirmaw il-Pjan Direzzjonali ta' Liège għall-Ekonomija Soċjali fl-Unjoni Ewropea<sup>108</sup>, li jipproponi prijoritajiet u riflessjonijiet ta' gwida għall-ekonomija soċjali fl-aġenda soċjali Ewropea li jmiss. L-Istati Membri bħalissa qed jizviluppaw jew jaġġornaw l-istrategiji tal-ekonomija soċjali tagħhom, u dan huwa essenzjali biex jiġu stabbiliti kundizzjonijiet qafas favorevoli. F'Lulju 2024, l-**Irlanda** nediet il-Politika Nazzjonali tal-Intrapriża Soċjali tagħha 2024-2027. F'Awwiisu 2023, is-**Slovakkja** adottat pjan ta' azzjoni biex tappoġġa l-ekonomija soċjali u l-intrapriži soċjali sal-2030. Is-**Slovenja** hejjiet strategija għall-iżvilupp tal-ekonomija soċjali, li bħalissa qed tistenna l-approvazzjoni tal-gvern. Fil-**Belġju**, il-Komunità li titkellem bil-Ġermaniż għaddiet l-ewwel digriet proprju tagħha dwar ir-rikonossiment u l-promozzjoni tal-intrapriži tal-ekonomija soċjali f'Jannar 2024, u f'April 2024, il-Flanders segwew b'digriet li jippromwovi l-ekonomija soċjali u r-responsabbiltà soċjali korporattiva. F'**Ċipru**, l-emendi għal-Liġi dwar l-Intrapriži Soċjali tal-2020 u regolament li johloq registru għall-intrapriži soċjali ġew approvati f'Diċembru 2023, u r-registru issa miftuħ għall-applikazzjonijiet. Fiċ-**Ċekja**, abbozz ta' liġi dwar l-ekonomija soċjali għandu jiġi ppreżentat lill-parlament fl-2024. Din il-

---

<sup>104</sup> Il-Eurofound, [France: Developments in working life 2023](#), Dokument ta' hidma, WPEF24045, l-Uffiċċju tal-Pubblikazzjonijiet tal-Unjoni Ewropea, 2024.

<sup>105</sup> Il-Eurofound (2024), [Portugal: Developments in working life 2023](#), Dokument ta' hidma, WPEF24057, l-Uffiċċju tal-Pubblikazzjonijiet tal-Unjoni Ewropea, 2024.

<sup>106</sup> Il-Komunikazzjoni tal-Kummissjoni lill-Parlament Ewropew, lill-Kunsill, lill-Kumitat Ekonomiku u Soċjali Ewropew u lill-Kumitat tar-Regjuni “[Bini ta' ekonomija għas-servizz tan-nies: pjan ta' azzjoni għall-ekonomija soċjali](#)” (COM(2021) 778 final).

<sup>107</sup> [Ir-Rakkomandazzjoni tal-Kunsill tas-27 ta' Novembru 2023 dwar l-iżvilupp ta' kundizzjonijiet ta' qafas tal-ekonomija soċjali \(C/2023/1344\)](#).

<sup>108</sup> Ara d-dikjarazzjoni online.

leġislazzjoni għandha l-għan li tappoġġa lill-entitajiet tal-ekonomija soċjali billi tipprovdi qafas li jsaħħaħ ir-rwol tagħhom fl-ekonomija, inkluż permezz tal-facilitazzjoni tal-aċċess għall-finanzjament, it-titjib tal-kundizzjonijiet regolatorji u l-promozzjoni ta' mudelli ta' negozju soċjali sostenibbli. Il-**Portugall** nieda l-inizjattiva “Portugal Social Innovation 2030”, biex irawwem l-intraprenditorija, l-innovazzjoni soċjali u l-investment b'impatt fil-pajjiż. Il-benefiċjarji ewlenin huma entitajiet pubbliċi u privati, inklużi entitajiet tal-ekonomija soċjali, li jiżviluppaw, iħarrġu, jippromwovu jew jappoġġaw il-proġetti tal-innovazzjoni soċjali. Fil-**Ġermanja**, programm ġdid ta' appoġġ, kofinanzjat mill-FSE+, se jinvesti EUR 110 biljun sal-2028 biex isaħħaħ l-intrapriżi ta' interess pubbliku, jappoġġa l-ispazji ta' koħidma, l-universitajiet jew l-inkubaturi tan-negozju, li min-naħa tagħhom jipprovdu pariri u taħriġ fil-ħiliet lill-intrapriżi soċjali.

**Diversi Stati Membri implimentaw miżuri biex itejbu l-gustizzja fiskali u jagħtu spinta lill-partecipazzjoni fis-suq tax-xogħol.** Fl-**Italja**, it-tnaqqis fil-porzjon ta' taxa għall-impjegati, oriġinarjament introdott fl-2022 u estiż fl-2023, ġie kkonfermat għall-2024<sup>109</sup>. Barra minn hekk, in-negozji u l-professjonisti li jimjegaw persunal addizzjonali b'kuntratti indefiniti huma eliġibbli għal tnaqqis ta' 120 % fuq il-kostijiet lavorattivi għall-perjodu tat-taxxa tal-2024. Mill-2025, il-**Latvja** se timplimenta riforma tat-taxxa tal-forza tax-xogħol permezz tat-tnaqqis tal-piż tat-taxxa fuq il-ħaddiema b'introjtu baxx u medju. Fil-proposta tal-Baġit tal-Istat tal-2025, il-**Portugall** inkluda modifika tar-reġim tat-taxxa għaž-żgħažagh applikabbli mill-2025. Dan se jespandi l-eliġibbiltà biex tinkludi l-individwi li għandhom sa 35 sena irrispettivament mil-livell tal-edukazzjoni tagħhom u jestendi d-durata tal-eżenzjonijiet sa 10 snin (qabel kienet 5 snin). Bħala eżempju ieħor, fil-**Finlandja**, il-gvern naqqas it-tassazzjoni fuq l-introjtu mix-xogħol billi rdoppja l-kreditu għall-introjtu mix-xogħol għal dawk li għandhom aktar minn 65 sena, filwaqt li neħħieh għal dawk li għandhom bejn 60 u 64 sena. Dan l-aġġustament għandu l-għan li jtejjeb l-inċentivi tax-xogħol għal persuni li għandhom aktar minn 65 sena.

**Is-sistemi tat-taxxa fuq l-introjtu personali ġew aġġustati wkoll biex itaffu l-impatt tal-inflazzjoni fuq il-ħaddiema**<sup>110</sup>. Meta l-livelli limitu tal-iskeda tat-taxxa ma jinbidlux, l-inflazzjoni tista' twassal biex xi unitajiet domestiċi jispiċċaw f'kategoriji tat-taxxa oġhla, u dan jirriżulta fl-hekk imsejjah “ċaqliq”. Filwaqt li l-biċċa l-kbira tal-pajjiżi jaġġustaw il-kategoriji tat-taxxa fuq bażi diskrezzjonali, il-**Belġju**, id-**Danimarka**, il-**Litwanja**, in-**Netherlands**, is-**Slovakkja**, is-**Slovenja**, l-**Iżvezja** u aktar reċentement l-**Awstrija**, għandhom fis-seħħ mekkaniżmi ta' aġġustament awtomatiku<sup>111</sup>. Il-**Ġermanja**, il-**Litwanja**, il-**Lussemburgu**, l-**Irlanda** u l-**Portugall** aġġustaw il-kategoriji tat-taxxa tagħhom b'mod diskrezzjonali fl-2023 u/jew fl-2024, bil-**Portugall** innaqqas ukoll ir-rata tat-taxxa marginali għat-tieni kategorija. L-**Italja** għaqqdet iż-żewġ kategoriji tat-taxxa l-aktar baxxi (minn erbgha) fl-2024, billi applikat rata tat-taxxa ta' 23 % biex tnaqqas il-piż fuq l-introjtu medju. Fl-aħħar nett, **Spanja** indiċjat il-bażijiet u r-rati tal-kontribuzzjonijiet tas-sigurtà soċjali kemm fl-2023 kif ukoll fl-2024. Flimkien ma' dawn l-aġġustamenti tat-taxxa fuq l-introjtu personali, l-Istati Membri introduċew miżuri fiskali addizzjonali mmirati lejn il-għlieda kontra l-inflazzjoni.

<sup>109</sup> Ir-rata ta' eżenzjoni tibqa' ta' 6 % għall-pagi taxxabli ta' kull xahar sa EUR 2 692 u 7 % għal dawk sa EUR 1 923. It-tnaqqis diġà introdott fil-porzjon ta' taxa ugwali għal 15 % tar-remunerazzjoni grossa mhallsa għax-xogħol ta' filgħaxija u s-sahra mwettqa fil-festi pubbliċi ġie kkonfermat ukoll għall-ewwel 6 xhur tal-2024.

<sup>110</sup> Ara: Il-Kummissjoni Ewropea, [Annual Report on Taxation 2024](#), l-Uffiċċju tal-Pubblikazzjonijiet tal-Unjoni Ewropea, 2024.

<sup>111</sup> Għal deskrizzjoni dettaljata ta' approċċi differenti għall-indiċjar madwar l-UE, ara t-Tabella 3 fir-Rapport Annwali dwar it-Tassazzjoni għall-2023 (dwar il-miżuri ppromulgati fl-2022).



## **2.2. Linja Gwida 6 – Insaħhu l-provvista tal-haddiema u ntejbu l-aċċess għall-impjiegi, l-akkwiżizzjoni tal-ħiliet u l-kompetenzi tul il-ħajja**

Din it-taqsimha teżamina l-implimentazzjoni tal-linja gwida nru 6 dwar l-impjiegi, li tirrakkomanda lill-Istati Membri johlqu l-kundizzjonijiet biex itejbu l-provvista tal-haddiema, jippromwovu l-akkwiżizzjoni tal-ħiliet u l-kompetenzi tul il-ħajja tan-nies, irawmu opportunitajiet indaqs għal kulhadd, inehhu l-ostakli għall-partecipazzjoni fis-suq tax-xogħol u jipprovdu incentivi għaliha, f'konformità mal-prinċipji 1 (edukazzjoni, taħriġ u taġlim tul il-ħajja), 2 (ugwaljanza bejn il-ġeneri), 3 (opportunitajiet indaqs), 4 (appoġġ attiv għall-impjiegi), 9 (bilanċ bejn ix-xogħol u l-ħajja privata), 11 (indukrar u appoġġ għat-tfal) u 17 (inklużjoni ta' persuni b'diżabbiltà) tal-Pilastru Ewropew tad-Drittijiet Soċjali. It-Taqsimha 2.2.1 tirrapporta dwar l-iżviluppi ewlenin fil-qasam tal-edukazzjoni, it-taħriġ u l-ħiliet, kif ukoll dwar is-sitwazzjoni tas-suq tax-xogħol ta' gruppi vulnerabbli u sottorappreżentati. It-Taqsimha 2.2.2 tirrapporta dwar il-miżuri ta' politika meħuda mill-Istati Membri f'dawn l-oqsma ta' politika.

### **2.2.1 Indikaturi ewlenin**

**Il-partecipazzjoni fl-edukazzjoni u l-kura bikrija tat-tfal fil-livell tal-UE wriet progress kajman f'dan l-aħħar deċennju, b'varjazzjoni konsiderevoli fost l-Istati Membri.** Fl-2022, 93,1 % tat-tfal bejn l-età ta' 3 snin u l-bidu tal-edukazzjoni primarja obligatorja ġew irregistrati fl-edukazzjoni u l-kura bikrija tat-tfal (ECEC, early childhood education and care), li jirrifletti zieda ta' 0,6 pp mill-2021 u 1,9 pp mill-2014. Madankollu, din il-medja fl-UE kollha taħbi disparitajiet sostanzjali fost il-pajjiżi. Seba' Stati Membri (il-Belġju, id-Danimarka, Franza, Spanja, il-Litwanja, il-Portugall, l-Iżvezja) diġà laħqu l-mira fil-livell tal-UE ta' rata ta' partecipazzjoni ta' 96 % sal-2030, filwaqt li r-rati għadhom taħt il-85 % f'ħames pajjiżi (il-Bulgarija, il-Kroazja, Ċipru, ir-Rumanija u s-Slovakkja, biż-żewġ pajjiżi tal-aħħar taħt it-80 %). Xi Stati Membri għamlu progress notevoli f'dawn l-aħħar snin, bil-Portugall (5,8 pp), il-Litwanja (4,6 pp), il-Kroazja (2,8 pp) u l-Polonja (2 pp) jirregistraw l-akbar żidiet bejn l-2021 u l-2022. Min-naħa l-oħra, sitt Stati Membri raw tnaqqis, b'mod partikolari Ċipru (-1,4 pp), il-Finlandja (-1,6 pp), u l-Irlanda (-3,2 pp). L-affordabbiltà u n-nuqqas ta' kapacità, inkluż tal-persunal, għadhom ostakli importanti għall-aċċess, b'mod partikolari għat-tfal iżgħar u għal daww minn kulture soċjoekonomiku żvantaġġat. Il-partecipazzjoni tat-tfal Rom fl-ECEC għadha sfida sinifikanti, li hija madwar nofs il-medja tal-UE (42-44 % fl-2021), u ferm inqas mill-mira tal-2030 ta' mill-inqas 70 % fl-ambitu tal-qafas strateġiku l-ġdid tal-UE dwar l-ugwaljanza, l-inklużjoni u l-partecipazzjoni tar-Rom<sup>112</sup>.

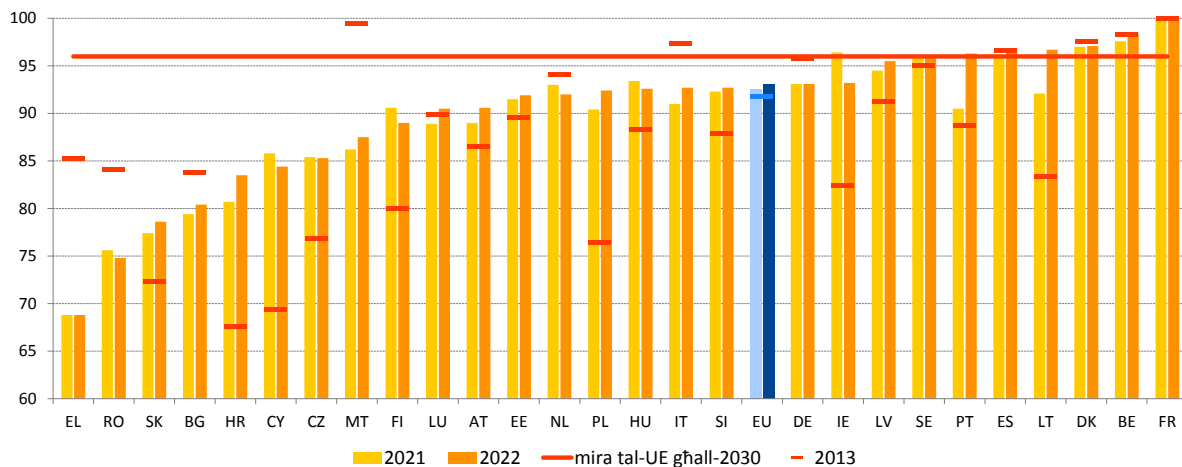
---

<sup>112</sup> Abbażi tal-aħħar [Stharriġ tal-2021 tal-Aġenzija għad-Drittijiet Fundamentali \(FRA, Fundamental Rights Agency\) dwar ir-Rom](#), ippublikat fl-2022. Għal aktar informazzjoni ara [l-Qafas Strateġiku tal-UE għar-Rom għall-ugwaljanza, għall-inklużjoni u għall-partecipazzjoni għall-2020-2030](#).



## Illustrazzjoni 2.2.1: il-parteciċipazzjoni fl-ECEC turi progress kajman fil-livell tal-UE iżda b'varjazzjoni kbira bejn il-pajjiżi

Il-parteciċipazzjoni fl-ECEC tat-tfal bejn 3 snin u l-età tal-bidu tal-edukazzjoni primarja obligatorja (%)



Nota: 2013: id-definizzjoni tvarja għal EL u PT. 2021: id-definizzjoni tvarja għall-UE u PT. Data proviżorja għal FR. 2022: id-definizzjoni tvarja għall-UE u PT. Data proviżorja għal FR, MT, PL u PT. L-ahhar data disponibbli għal EL hija mill-2019.

Sors: il-Eurostat, [educ\_uae\_enra21].

**It-tluq bikri mill-edukazzjoni u t-taħriġ qed jonqos madwar l-UE iżda jibqa' sfida, b'mod partikolari fost iż-żgħażaġh.** Fl-2023, 9,5 % taż-żgħażaġh ta' bejn 18 u 24 sena hallew l-edukazzjoni jew it-taħriġ qabel iż-żmien, tnaqqis ta' 0,2 pp mill-2022. Dan huwa 2,3 pp inqas minn deċennju qabel, b'hames pajjiżi (il-Greċja, Spanja, l-Italja, Malta u l-Portugall) jiksbu tnaqqis ta' aktar minn 5 pp matul dan il-perjodu. Madankollu, madwar 3,1 miljun żaġhżuġh u żaġhżuġha telqu mill-edukazzjoni jew it-taħriġ kmieni, bl-ogħla kwalifika tagħhom tkun kwalifika sekondarja tal-ewwel livell fl-UE fl-2023. Sittax-il Stat Membru diġà laħqu l-mira taż-Żona Ewropea tal-Edukazzjoni (EEA, European Education Area) li jnaqqsu t-tluq bikri għal inqas minn 9 % sal-2030. Madankollu, fir-Rumanija, fi Spanja, fil-Ġermanja u fl-Ungerija, ir-rati għadhom ogħla minn 12 % jew qribhom, u dan jirrifletti "sitwazzjoni kritika" b'titjib żgħir biss jew saħansitra zidiet matul is-sena preċedenti – ara l-Illustrazzjoni 2.2.2. Ċipru rreġistra l-akbar zieda fl-2023 (bi 2,3 pp), segwit mill-Finlandja, is-Slovenja, il-Portugall u l-Litwanja, fejn is-sehem ta' dawk li jtilqu kmieni mill-edukazzjoni u t-taħriġ kiber b'aktar minn 1 pp. Fl-istess ħin, il-Kroazja (2,0 %), il-Greċja (3,7 %), il-Polonja (3,7 %) u l-Irlanda (4,0 %) kienu "bl-aħjar prestazzjoni". Minkejja xejra kemxejn pożittiva b'mod kumplessiv, ma hemm l-ebda sinjal ta' konverġenza 'l fuq fost l-Istati Membri. Barra minn hekk, id-differenza bejn il-ġeneri għadha sinifikanti, u huwa ħafna inqas probabbli li n-nisa żgħażaġh jtilqu mill-edukazzjoni jew it-taħriġ kmieni (7,7 %) meta mqabbla mal-irġiel żgħażaġh (11,3 %). Għadu tliet darbiet aktar probabbli li ż-żgħażaġh li twieldu barra mill-UE (21,6 %) jtilqu kmieni meta mqabbla ma' dawk li twieldu fi Stat Membru tal-UE (8,2 %). Is-sitwazzjoni hija partikolarment ta' thassib għaż-żgħażaġh Rom (fl-età ta' bejn 18 u 24 sena), b'aktar minn żewġ terzi (71 %) jtilqu mill-edukazzjoni qabel ma jilhq u l-livell sekondarju tat-tieni livell bejn l-2020 u l-2021<sup>113</sup>. Barra minn hekk, is-sitwazzjoni għaż-żgħażaġh b'dizabbiltà tal-istess grupp ta' età wkoll hija inkwetanti, b'rata ta' tluq bikri ta' 22,2 % fl-

<sup>113</sup> Ara l-Aġenzija tal-Unjoni Ewropea għad-Drittijiet Fundamentali, [Roma in 10 European Countries – Main Results](#), l-Uffiċċju tal-Pubblikazzjonijiet tal-Unjoni Ewropea, 2023



f'riskju li jitolqu mill-edukazzjoni bi kwalifiki baxxi u huwa aktar probabbli li jipparteċipaw fl-apprendiment għall-adulti<sup>116</sup>. Fil-kuntest taż-Żona Ewropea tal-Edukazzjoni (EEA), l-UE stabbiliet il-miri dwar il-ħiliet bażiċi (kif imkejla mill-Programm tal-OECD għall-Valutazzjoni Internazzjonali tal-Istudenti, PISA), fejn ir-rati ta' progress insuffiċjenti fil-qari, fil-matematika u fix-xjenza għandhom ikunu inqas minn 15 % sal-2030. Xejriet reċenti jenfasizzaw il-ħtieġa għal sforzi mġedda u msaħħa fil-livell Ewropew. Dawn l-isforzi għandhom ikunu msejsa fuq l-inizjattivi eżistenti u jagħtu spinta ulterjuri lill-implimentazzjoni tar-Rakkomandazzjoni dwar il-Perkorsi għas-Suċċess fl-Iskola minn Novembru 2022, li tiddekrivi qafas ta' politika għal approċċ sistemiku u multidimensjonali għat-titjib tal-eżiti edukattivi<sup>117</sup>. Barra minn hekk, skont il-mandat il-ġdid, il-Kummissjoni se tressaq Pjan ta' Azzjoni ddedikat dwar il-ħiliet bażiċi. B'mod komplementari għalih, Pjan Strategiku għall-Edukazzjoni STEM se jindirizza l-isfidi speċifiċi u persistenti fl-edukazzjoni STEM.

**Id-data reċenti tikkonferma tnaqqis fit-tul fil-prestazzjoni tal-ħiliet bażiċi, li johloq riskju kbir għall-produttività u l-kompetittività tax-xogħol futuri tal-UE, u li jisfida d-dimensjonijiet tal-ekwità u tal-eċċellenza tas-sistemi edukattivi tal-UE.** Mill-2012, ir-rati ta' progress insuffiċjenti fit-tliet dimensjonijiet tal-PISA żdiedu b'mod konsistenti fil-livell tal-UE, bir-riżultati tal-PISA tal-2022 jiddokumentaw l-aktar tnaqqis drammatiku fil-prestazzjoni tal-ħiliet bażiċi matul dan il-perjodu. L-aktar sejbiet reċenti jindikaw li r-rati ta' progress insuffiċjenti żdiedu fil-matematika sew (6,6 pp) u fil-qari (3,7 pp), u b'mod aktar moderat fix-xjenza (1,9 pp) — xejra riflessa wkoll fil-prestazzjonijiet individwali tal-biċċa l-kbira tal-Istati Membri<sup>118</sup>. Fil-livell tal-UE, ir-rata ta' progress insuffiċjenti issa laħqet id-29,5 % fil-matematika, is-26,2 % fil-qari u l-24,2 % fix-xjenza (meta mqabbla ma' 22,9 %, 22,5 % u 22,3 %, rispettivament, fl-2018), bi 18-il Stat Membru jirrapportaw rati ta' progress insuffiċjenti oġhla minn 25 % fil-matematika, u 14-il Stat Membru juru rati għoljin simili fil-qari. B'riżultat ta' dan, l-UE tbiegħdet aktar mill-mira tagħha tal-EEA li tnaqqas il-progress insuffiċjenti għal 15 %, bid-differenza attwali hija akbar minn dik ta' 10 snin qabel. Fl-istess ħin, id-data reċenti tal-PISA turi wkoll tnaqqis fir-rata tal-oġhla prestazzjoni, jiġifieri s-sehem ta' studenti li jilhqqu livell għoli ta' kompetenza, fil-gruppi soċjoekonomiċi kollha<sup>119</sup>. Ir-rata naqset b'mod sinifikanti b'mod ġenerali fil-matematika u l-qari, filwaqt li fix-xjenza baqgħet ġeneralment stabbli fil-biċċa l-kbira tal-pajjiżi. Fl-2022, 7,9 % biss tal-istudenti tal-UE laħqu livell għoli ta' kompetenza fil-matematika, 6,5 % fil-qari u 6,9 % fix-xjenza (meta mqabbla ma' 11 %, 8.1 % u 6.3 %, rispettivament, fl-2018). Filwaqt li jista' jiġi preżunt li l-kriżi tal-COVID-19 kellha rwol fit-tnaqqis fil-prestazzjoni, diversi pajjiżi diġà kienu qed jesperjenzaw xejriet ta' tnaqqis fil-prestazzjoni qabel il-pandemija.

---

*the EU*, *European Economy Discussion Papers*, 139, 2021; Woessmann L., *The Economic Case for Education*, *EENEE Analytical Report No 20*, 2014.

<sup>116</sup> Il-Kummissjoni Ewropea, [Investing in education in a post-Covid EU](#), l-Uffiċċju tal-Pubblikazzjonijiet tal-Unjoni Ewropea, 2022.

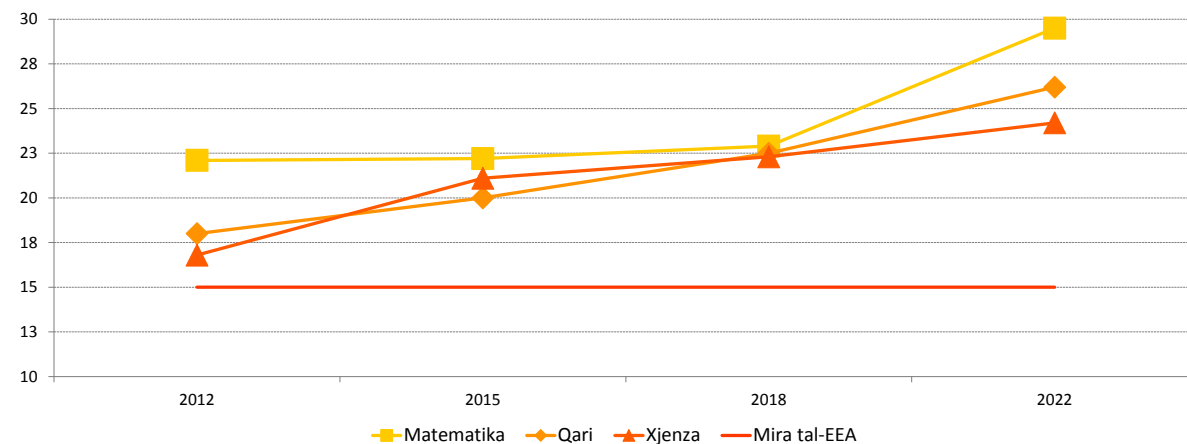
<sup>117</sup> [Ir-Rakkomandazzjoni tal-Kunsill tat-28 ta' Novembru 2022 dwar il-Perkorsi għas-Suċċess fl-Iskola u li tissostitwixxi r-Rakkomandazzjoni tal-Kunsill tat-28 ta' Ġunju 2011 dwar linji politiċi sabiex jitnaqqas it-tluq bikri mill-iskejjel \(Test b'rilevanza għaż-ŻEE\) 2022/C 469/01.](#)

<sup>118</sup> Il-Kummissjoni Ewropea, [The twin challenge of equity and excellence in basic skills in the EU](#), l-Uffiċċju tal-Pubblikazzjonijiet tal-Unjoni Ewropea, 2024.

<sup>119</sup> Fil-PISA, dan huwa kopert mill-indiċi tal-istatus ekonomiku, soċjali u kulturali (ESCS, economic, social, and cultural status index). Il-kategorija tal-kuntest soċjoekonomiku vantaġġat tinkludi 25 % tal-istudenti kollha bl-oġhla punteġġi tal-ESCS fil-pajjiż partikolari, filwaqt li l-kategorija tal-kuntest soċjoekonomiku żvantaġġat tinkludi 25 % tal-istudenti kollha bl-aktar punteġġi baxxi tal-ESCS.

## Ir-rati ta' progress insuffiċjenti żdiedu sew fil-matematika u l-qari, u b'mod aktar moderat fix-xjenza

Is-sehem ta' studenti li ma jistgħux jilhqqu l-parametru referenzjarju ta' kompetenza minima PISA Livell 2 (%)



*Nota:* hija meħtieġa kawtela meta jiġi interpretat il-valur tal-UE għall-2022: wiehed jew aktar mill-istandards ta' kampjunar tal-PISA ma ġewx issodisfati mid-Danimarka, l-Irlanda, il-Latvja u n-Netherlands (ara [l-OECD, PISA 2022 Results \(Volume 1\)](#), A2 u A4). Id-data tal-2012 hija nieqsa għal Malta.

*Sors:* l-OECD, [PISA 2012](#), [2015](#), [2018](#), [2022](#), il-kalkoli tad-DG EAC.

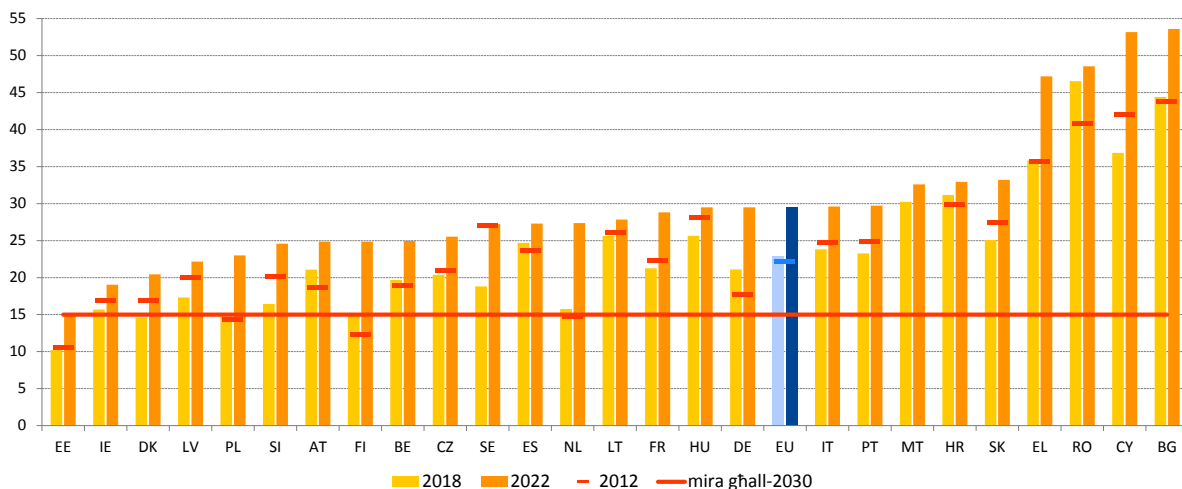
**Diversi pajjiżi nedew jew qed jikkunsidraw miżuri ġodda b'reazzjoni għar-riżultati inkwetanti tal-PISA.** Fil-Polonja, ġew implimentati xi miżuri korrettivi immedjati u riforma kurrikulari bbażata fuq il-kompetenza, li tibbenefika minn konsulenza bejn il-pari skont il-qafas strateġiku tal-EEA, fil-livelli preprimarji u primarji hija ppjanata mill-2026. Il-Finlandja se żżid l-għadd minimu ta' lezzjonijiet obligatorji għall-qari, il-kitba u n-numerizmu fil-livell primarju. Ir-riforma se tiġi introdotta minn Awwissu 2025, u l-finanzjament għall-edukazzjoni bażika se jiżdied b'EUR 200 miljun. Proġett multinazzjonali ffinanzjat mill-Istrument ta' Appoġġ Tekniku (TSI) tal-UE għandu l-għan li jappoġġa lill-Bulgarija u lir-Rumanija fit-tishih tal-kapaċità tagħhom li jfasslu u jwettqu r-riformi tal-kurrikulu tagħhom billi jirrieżaminaw il-htigijiet ta' prijorità u jifformulaw ir-rakkomandazzjonijiet għat-titjib tat-tfassil, l-implimentazzjoni, il-monitoraġġ u l-evalwazzjoni tal-kurrikulu. F'Mejju 2024, Malta adottat Strategija Nazzjonali ġdida għall-Edukazzjoni (2024-2030), li tippromovi bidla gradwali lil hinn mit-twassil tal-għarfien għal sistema bbażata fuq il-kompetenzi. Hija tipprevedi wkoll Strategija għal-Litterizmu Matematiku u impenn għat-tishih tal-hiliet fil-litterizmu. Fin-Netherlands, il-Pjan Direttur tal-hiliet bażiċi jippromwovi edukazzjoni mnebbha mill-evidenza, li fl-ambitu tiegħu, l-iskejjel parteċipanti jirċievu EUR 500 għal kull student biex jittejjbu l-hiliet bażiċi, bil-kundizzjoni li jintużaw metodi li wrew li huma effettivi, bħal klassijiet iżgħar, b'żieda ta' madwar 50 % fil-baġit fl-estensjoni tiegħu. Filwaqt li tirrifletti bidla mill-metodi diġitali għal metodi aktar analogi tat-tagħlim u l-apprendiment, l-Iżvezja qed tiffoka fuq l-aċċess liberu għall-kotba tal-iskola, il-promozzjoni ta' libreriji u riżorsi ta' tagħlim analogu biex jittejjbu l-hiliet bażiċi. Bl-appoġġ tal-FSE+, ir-Rumanija qed tistabbilixxi programm nazzjonali biex tipprevjeni u tnaqqas l-illitterizmu funzjonali.

**Il-progress insuffiċjenti fil-hiliet bażiċi mar għall-agħar b'mod sinifikanti fil-biċċa l-kbira tal-Istati Membri, u dan johloq riskju kbir għall-produttività tax-xogħol u l-kompetittività futura tal-UE.** Ir-riżultati mill-Programm tal-OECD għall-Valutazzjoni Internazzjonali tal-Istudjanti (PISA) 2022 jindikaw li kważi wiehed minn kull tliet zgħażaġh ta' 15-il sena ma għandux hiliet bażiċi fil-matematika, u wiehed minn kull erbgħa fil-qari u x-xjenza. L-UE tbiegħdet aktar mill-mira tagħha tal-EEA li tnaqqas il-progress insuffiċjenti

għal 15 %, bid-differenza attwali hija akbar minn dik ta' 10 snin qabel. Id-deterjorament mill-aħhar data disponibbli fl-2018 kien l-akbar fil-matematika (+6,6 pp) – ara l-Illustrazzjoni 2.2.3. L-Estonja biss tilhaq il-mira fit-tliet oqsma, u l-Irlanda fil-qari. Ta' thassib partikolari huwa l-fatt li 18-il pajjiż issa jirrapportaw rati ta' progress insuffiċjenti oghla minn 25 % fil-matematika, u 14-il pajjiż juru rati għoljin simili fil-qari. Fir-rigward tal-matematika, is-sitwazzjoni hija partikolarment inkwetanti fil-Bulgarija, Ċipru, ir-Rumanija, u l-Greċja, fejn il-progress insuffiċjenti jaqbeż il-45 %. Barra minn hekk, is-sehem ta' studenti li kisbu livelli għoljin ta' kompetenza naqas fil-gruppi soċjoekonomiċi kollha, u dan jenfasizza l-firxa tal-isfida. Dawn l-iżviluppi jindikaw ostakli kbar fl-iżvilupp tal-hiliet bażiċi fl-UE, li jheddu l-produttività tax-xogħol u l-kompetittività fuq perjodu medju.

### Illustrazzjoni 2.2.3: ir-rati ta' progress insuffiċjenti fil-matematika żdiedu b'mod qawwi

Is-schem ta' studenti li ma jistgħux jilhq u l-parametru referenzjarju ta' kompetenza minima PISA Livell 2 (%)



Nota: hija meħtieġa kawtela fl-interpretazzjoni tad-data tal-2022 għad-Danimarka, l-Irlanda, il-Latvja u n-Netherlands minħabba li wiehed jew aktar mill-istandards ta' kampjunar tal-PISA ma ġewx issodisfati. Id-data tal-2012 hija nieqsa għal Malta.

Sors: l-OECD, [PISA 2012](#), [2018](#), [2022](#), kalkoli tad-DĠ EAC.

**L-inugwaljanzi edukattivi żdiedu, u komplew jaggravaw il-vulnerabbiltajiet tal-istudenti minn kuntest żvantaġġat u dawk li ġejjin minn kuntest ta' migrazzjoni.** Kważi nofs (48 %) l-istudenti żvantaġġati kellhom prestazzjoni aghar minn dik mistennija fil-matematika fl-2022, wara żieda sostanzjali mill-2018 (38,2 %). Il-progress insuffiċjenti fost l-istudenti vantaġġati żdied ukoll, anki jekk b'mod ferm aktar moderat (minn 8,6 % għal 10,9 %), u dan kompli jwessa' d-distakk soċjoekonomiku eżistenti. Fl-Istati Membri kollha, minbarra Malta, dan id-distakk żdied (għalkemm dan mhux dejjem ikun statistikament sinifikanti). L-istudenti żvantaġġati esperjenzaw ukoll żieda sproportjonata fil-progress insuffiċjenti sever (jiġifieri s-sehem ta' studenti li ma jagħmlux progress suffiċjenti fit-tliet oqsma kollha), li kibret minn 23,3 % għal 28,8 %. L-akbar żidiet ġew irregistrati f'Ċipru (16,2 pp), fin-Netherlands (13,8 pp), fis-Slovakkja (11,5 pp), u fil-Bulgarija (10 pp). B'kuntrast ma' dan, il-prestazzjoni tal-istudenti vantaġġati naqset biss b'0,5 pp bejn l-2018 u l-2022. Id-differenza fil-progress insuffiċjenti sever bejn l-istudenti minn kuntesti soċjoekonomiċi vantaġġati u żvantaġġati hija l-aktar evidenti fir-Rumanija, fis-Slovakkja, fil-Bulgarija u fl-Ungerija. Fil-biċċa l-kbira tal-pajjiżi, l-istudenti mwielda barra mill-pajjiż ukoll ikollhom prestazzjoni ferm aghar minn dik mistennija meta mqabbla mal-pari tagħhom imwielda lokalment b'genituri li mhux ġejjin minn kuntest ta' migrazzjoni, filwaqt li studenti nattivi b'genituri mwielda barra mill-pajjiż qed ilaħħqu parzjalment. Huwa biss fi ftit Stati Membri (il-Kroazja, Malta, l-Irlanda u Ċipru) li d-differenzi fost il-gruppi ta' studenti kollha nstabu li huma zghar. Dawn is-sejbiet huma f'konformità mar-riċerka reċenti dwar l-impatt

tal-COVID-19 fuq l-eżiti tal-apprendiment, li turi li waqt il-pandemija l-istudenti soċjoekonomikament żvantaġġati sofrew, bħala medja, telf akbar ta' apprendiment mill-pari vantaġġati tagħhom.

**It-twassil ta' edukazzjoni u taħriġ diġitali ta' kwalità għolja, inkluż billi jiġi żgurati li s-sistemi edukattivi jlahhqu mal-avvanzi teknoloġiċi bħall-Intelliġenza Artifiċjali (IA), huwa kruċjali biex tiġi appoġġata tranżizzjoni diġitali ġusta.** F'dan ir-rigward, f'Novembru 2023, il-Kunsill adotta żewġ Rakkomandazzjonijiet biex jiggwidaw u jappoġġaw lill-Istati Membri fl-għoti ta' edukazzjoni u taħriġ diġitali ta' kwalità għolja, inklużivi u aċċessibbli u għall-iżvilupp ta' hliet diġitali għal kulhadd. Dawn ir-Rakkomandazzjonijiet, adottati bħala parti mill-implimentazzjoni tal-Pjan ta' Azzjoni tal-UE għall-Edukazzjoni Diġitali (2021-2027), huma pass lejn il-kisba tal-miri tal-EEA u tad-Deċennju Diġitali tal-Ewropa. L-ewwel nett, ir-Rakkomandazzjoni dwar il-fatturi abilitanti ewlenin għas-suċċess tal-edukazzjoni u t-taħriġ diġitali tistieden lill-Istati Membri jiżguraw aċċess universali għal edukazzjoni u taħriġ diġitali inklużivi u ta' kwalità għolja<sup>120</sup>. It-tieni, ir-Rakkomandazzjoni dwar it-titjib tal-forniment tal-hliet u l-kompetenzi diġitali fl-edukazzjoni u t-taħriġ tistieden lill-Istati Membri jipprovdu l-hliet diġitali b'mod koerenti fis-setturi kollha tal-edukazzjoni u t-taħriġ<sup>121</sup>. Flimkien, iż-żewġ Rakkomandazzjonijiet jindirizzaw il-ħtieġa li l-edukazzjoni tkun adattata għat-trasformazzjoni diġitali u li tkun tista' tlaħhaq mal-iżviluppi teknoloġiċi li għaddejjin, inkluż l-IA. Fir-Rakkomandazzjonijiet, il-Kunsill jidentifika l-IA bħala suġġett ta' importanza strateġika ewlenija, li jirrikjedi approċċ ikkoordinat fil-livell tal-UE. Dan jikkomplementa l-inizjattivi tal-Kummissjoni skont il-Pjan ta' Azzjoni għall-Edukazzjoni Diġitali li għandhom l-għan li jappoġġaw is-sistemi tal-edukazzjoni u t-taħriġ tal-Istati Membri fl-indirizzar tar-rivoluzzjoni tal-IA, bħal-Linji gwida Etiċi dwar l-użu tal-Intelliġenza Artifiċjali (IA) u d-data fit-tagħlim u l-apprendiment għall-Edukaturi, il-qafas aġġornat tal-Kompetenza Diġitali għaċ-ċittadini ("DigComp 2.2") u l-kontribut tal-Erasmus+ għall-iżvilupp ta' prattiki pedagogiċi innovattivi u l-hliet relatati mal-użu tal-IA. Barra minn hekk, dan jakkumpanja l-appoġġ iprovdut fl-ambitu tal-Programm Ewropa Diġitali biex jiġi promoss l-użu ta' teknoloġiji avvanzati fis-settur tal-edukazzjoni kif ukoll l-iżvilupp ta' programmi ta' edukazzjoni għolja u korsijiet ta' taħriġ qosra li jkopru spettru wiesa' ta' oqsma diġitali ewlenin. Fl-Istati Membri kollha, l-RRF tappoġġa l-investimenti fl-infrastruttura, fit-taħriġ u fir-riformi tal-kurrikulu biex jissahhu l-kompetenzi diġitali, filwaqt li jiġu żgurati l-inklużività, l-innovazzjoni, u l-allinjament mal-Pjan ta' Azzjoni għall-Edukazzjoni Diġitali u mal-miri tad-Deċennju Diġitali tal-Ewropa. Dan l-aħhar, il-Kummissjoni nediet studju dwar l-implikazzjonijiet ta' seba' acquis diġitali, inkluż l-Att dwar l-IA, dwar il-prattiki tal-edukazzjoni u t-taħriġ, bl-għan li tkompli ssaħħaħ it-tnejnija fost l-atturi pubbliċi u privati tal-edukazzjoni u t-taħriġ. Barra minn hekk, skont il-mandat il-ġdid, il-Kummissjoni se tippreżenta rieżami tal-Pjan ta' Azzjoni għall-Edukazzjoni Diġitali flimkien mal-adozzjoni ta' Pjan Direzzjonali dwar il-futur tal-edukazzjoni u t-taħriġ diġitali.

**L-eżiti tal-impjiegi għall-gradwati reċenti mill-edukazzjoni u t-taħriġ vokazzjonali (VET) qed ikomplu jitjiebu madwar l-UE.** Il-VET għandu l-għan li jgħammar liż-żgħażaġh u lill-adulti bl-għarfien, il-hliet u l-kompetenzi meħtieġa għal okkupazzjonijiet speċifiċi u, b'mod aktar ġenerali, għas-suq tax-xogħol. Fl-2022, aktar minn nofs (52,8 %) l-istudenti u l-

---

<sup>120</sup> Ara [r-Rakkomandazzjoni tal-Kunsill tat-23 ta' Novembru 2023 dwar il-fatturi abilitanti ewlenin għas-suċċess tal-edukazzjoni u t-taħriġ diġitali \(C/2024/1115\)](#).

<sup>121</sup> Ara [r-Rakkomandazzjoni tal-Kunsill tat-23 ta' Novembru 2023 dwar it-titjib tal-forniment tal-hliet u l-kompetenzi diġitali fl-edukazzjoni u t-taħriġ \(C/2024/1030\)](#).



istudenti b'edukazzjoni sekondarja tat-tieni livell jew postsekondarja mhux terzjarja (edukazzjoni ta' livell medju) gew irregistrati fi programmi vokazzjonali<sup>122</sup>. Fl-2023, 81,0 % tal-gradwati reċenti tal-VET (fl-età ta' bejn 20 u 34 sena) kienu impjegati fl-UE, u dan jirrifletti zieda ta' 1,2 pp mis-sena ta' qabel<sup>123</sup>. Din ix-xejra pożittiva tissuggerixxi li l-UE tista' tilhaq il-mira tagħha li mill-inqas 82 % tal-gradwati reċenti tal-VET ikollhom impjieg sal-2025<sup>124</sup>, wara li tkun digà qabzet il-mira ta' 60 % tal-gradwati tal-VET li jkunu esposti għal tagħlim imsejjes fuq ix-xogħol<sup>125</sup>, b' 64,5 % li jkunu kisbu esperjenza fuq il-post tax-xogħol fl-2023<sup>126</sup> bħala parti mill-kurrikulu tal-VET tagħhom<sup>127</sup>. Dawk li pparteċipaw f'taħriġ imsejjes fuq ix-xogħol għandhom rati ta' impjieg oghla (84,8 % fl-2023) minn dawk li ma hadux sehem (71,5 %). Fl-istess hin, għad hemm disparitajiet sinifikanti fost l-Istati Membri: ir-rati ta' impjieg tal-gradwati tal-VET ivarjaw minn inqas minn 70 % fl-Italja, fi Spanja, fir-Rumanija u fil-Greċja għal aktar minn 90 % fin-Netherlands, fil-Ġermanja u f'Malta<sup>128</sup>. L-esponent għat-tagħlim imsejjes fuq ix-xogħol ukoll ivarja b'mod sinifikanti, minn inqas minn 20 % fir-Rumanija u fi Ċekja għal aktar minn 90 % fl-Awstrija, fil-Ġermanja, fin-Netherlands u fi Spanja. Skont il-mandat il-ġdid, il-Kummissjoni se tiżviluppa Strategija Ewropea għall-Edukazzjoni u għat-Taħriġ Vokazzjonali, filwaqt li żżid l-għadd ta' persuni b'lawrja sekondarja tal-VET, inkluż l-apprendistati.

**L-UE tinsab fit-triq it-tajba biex tilhaq il-mira tagħha għal-livell edukattiv terzjarju milhuq, iżda d-differenza bejn il-ġeneri għadha sinifikanti u f'it li xejn hemm sinjali ta' konverġenza.** Fl-2023, 43,1 % taż-żgħażaġh (fl-età ta' bejn 25 u 34 sena) kellhom lawrja terzjarja fl-UE. L-Istati Membri kollha minbarra tlieta (il-Finlandja, l-Ungerija, ir-Rumanija) raw zidiet matul l-aħħar 5 snin, iżda għad hemm differenzi sinifikanti bejn l-Istati Membri. Bi 22,5 %, ir-Rumanija rreġistrat l-aktar rata baxxa ta' livell edukattiv terzjarju milhuq fl-UE, filwaqt li l-Irlanda rrapportat l-ogħla rata ta' 62,7 %. Tlettax-il Stat Membru digà qabzu l-mira ta' 45 % tal-EEA għall-2030, bi tmienja minnhom jaqbu l-50 %<sup>129</sup>, filwaqt li tmien pajjiżi għadhom taħt l-40 %. Fl-istess hin, huwa ferm aktar probabbli li n-nisa żgħażaġh ikollhom lawrja terzjarja (48,8 %) mill-irġiel (37,6 %) – ara l-Illustrazzjoni 2.2.4. Id-disparitajiet bejn il-ġeneri huma sinifikanti fil-pajjiżi kollha, b'differenza ta' aktar minn 20 pp f'ħames Stati Membri (il-Kroazja, il-Litwanja, is-Slovenja, il-Latvja u l-Estonja). Barra minn hekk, id-differenzi bejn il-ġeneri jippersistu skont is-sugġetti, peress li n-nisa jiddominaw l-oqsma tal-edukazzjoni u tas-saħħa, u l-irġiel huma rrapprezentati zżejjed fl-ICT u fl-inġinerija. Barra minn hekk, peress li l-aċċess adegwat għall-edukazzjoni għolja jibqa' sfida għaž-żgħażaġh minn kuntesti żvantaġġati, hemm ir-riskju li d-disparitajiet soċjoekonomiċi

<sup>122</sup> Il-Eurostat, abbazi tal-gbir tad-data UNESCO-OECD-Eurostat [[educ\\_uoe\\_enra16](#)]. L-edukazzjoni ta' livell medju tirreferi għall-edukazzjoni sekondarja tat-tieni livell (livell tal-ISCED 3) jew l-edukazzjoni postsekondarja mhux terzjarja (livelli tal-ISCED 4).

<sup>123</sup> Il-Eurostat, [[edat\\_lfse\\_24](#)].

<sup>124</sup> Ara [r-Rakkomandazzjoni tal-Kunsill tal-24 ta' Novembru 2020 dwar l-edukazzjoni u t-taħriġ vokazzjonali \(VET\) għall-kompetittività sostenibbli, il-ġustizzja soċjali u r-reżiljenza](#).

<sup>125</sup> Ara [r-Rakkomandazzjoni tal-Kunsill tal-24 ta' Novembru 2020 dwar l-edukazzjoni u t-taħriġ vokazzjonali \(VET\) għall-kompetittività sostenibbli, il-ġustizzja soċjali u r-reżiljenza 2020/C 417/01](#) u [r-Riżoluzzjoni tal-Kunsill dwar qafas strateġiku għall-kooperazzjoni Ewropea fl-edukazzjoni u t-taħriġ lejn iż-Żona Ewropea tal-Edukazzjoni u lil hinn \(2021-2030\) 2021/C 66/01](#).

<sup>126</sup> Lil hinn mill-apprendiment ibbazat fl-iskola jew l-eżerċizzji prattici f'centru għat-taħriġ, jew flimkien magħhom.

<sup>127</sup> Il-Eurostat, l-Isthariġ dwar il-Forza tax-Xogħol [[tps00215](#)].

<sup>128</sup> Il-kalkolu tal-Kummissjoni Ewropea stess, ara l-Kummissjoni Ewropea, [Education and Training Monitor 2024](#), l-Uffiċċju tal-Pubblikazzjonijiet tal-Unjoni Ewropea, 2024.

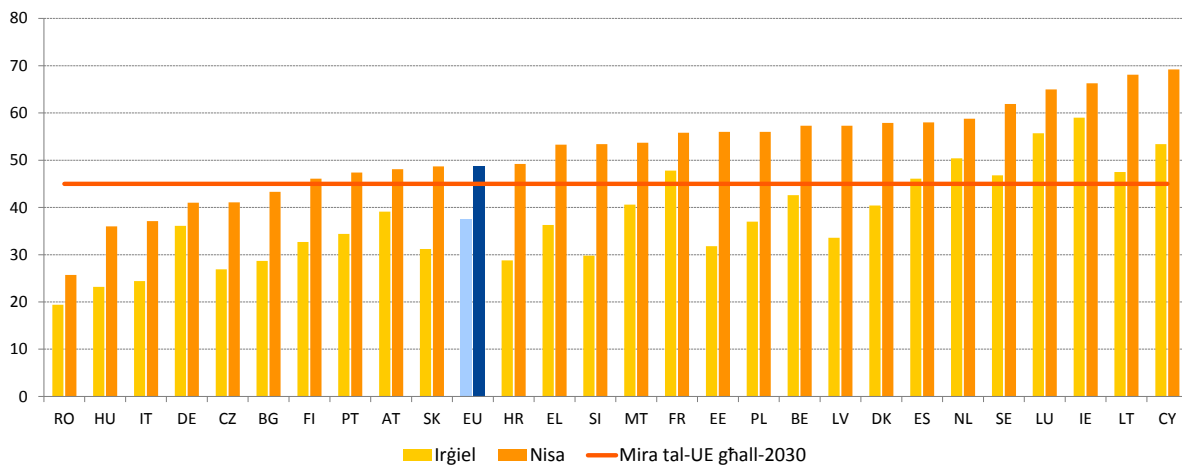
<sup>129</sup> Għad-dettalji, ara l-[Komunikazzjoni tal-Kummissjoni Ewropea dwar l-isfruttar tat-talent fir-reġjuni tal-Ewropa \(COM\(2023\) 32 final\)](#).



digà eżistenti fl-edukazzjoni jissahhu. Ir-rati ta' livell edukattiv terzjarju milhuq ukoll instabu li huma aktar baxxi (38 %) għal persuni li twieldu f'pajjiż barrani. B'mod kumplessiv, id-disparitajiet nazzjonali fir-rati tal-livelli edukattivi terzjarji milhuqa għadhom wesghin u f'it juru sinjali ta' konvergenza 'l fuq<sup>130</sup>. Barra minn hekk, għad hemm differenzi reġjonali qawwija, li ilhom jizdiedu b'mod kostanti mill-2015, b'xi reġjuni f'riskju li jaqgħu lura f'oqsma aktar dinamiċi hekk kif it-talent u d-distakki ekonomiċi qed jikbru<sup>131</sup>, kif deskritt ukoll fil-Komunikazzjoni tal-Kummissjoni dwar l-Isfruttar tat-Talent fir-Reġjuni tal-Ewropa<sup>132</sup>.

#### Illustrazzjoni 2.2.4. L-ilhuq ta' livell edukattiv terzjarju huwa oghla fost in-nisa

Il-proporzjon ta' persuni (fl-età ta' bejn 25 u 34 sena) b'livell edukattiv terzjarju milhuq (livelli tal-ISCED 5-8, %, 2023)



Sors: il-Eurostat, [edat lfse 03].

**It-tishih tal-mobbiltà tal-apprendiment fl-edukazzjoni għolja jibqa' prijorità ewlenija biex l-istudenti jsahhu l-hiliet tagħhom u jwessgħu l-orizzonti tagħhom barra mill-pajjiż.** Fl-2022, 4,3 % biss tal-gradwati terzjarji fl-UE temmew il-lawrji tagħhom f'pajjiż differenti minn dak li fih irċevew id-diplomi tagħhom tal-iskola sekondarja tat-tieni livell (mobbiltà li twassal għal lawrja), filwaqt li 6,7 % kellhom esperjenza temporanja barra mill-pajjiż (mobbiltà tal-krediti). B'mod kumplessiv, is-sehem ta' gradwati terzjarji fl-UE b'xi forma ta' mobbiltà tal-apprendiment barra mill-pajjiż, ta' 11,0 %, kien 12-il pp taħt il-mira tal-2030 ta' 23 %<sup>133</sup>. Il-maġġoranza ta' zjarat ta' studju għal perjodu qasir barra mill-pajjiż ġew iffinanzjati minn programmi tal-UE bħal Erasmus+ (54,6 %). Fl-istess hin, il-proporzjon ta' gradwati terzjarji barranin varja sostanzjalment bejn il-pajjiżi, inkluż f'termini tal-kontinent tal-oriġini, skont, fost l-oħrajn, ir-rabtiet storiċi, il-prossimità ġeografika u l-aspetti komuni tal-lingwa. Fl-2022, kważi terz (30 %) tal-mobbiltà diehla ta' studenti fil-pajjiżi tal-

<sup>130</sup> Il-Eurofound, [The role of human capital for cohesion and convergence](#), l-Uffiċċju tal-Pubblikazzjonijiet tal-Unjoni Ewropea, 2024.

<sup>131</sup> Ara l-Kummissjoni Ewropea, [Employment and Social developments in Europe 2024](#), l-Uffiċċju tal-Pubblikazzjonijiet tal-Unjoni Ewropea, 2024.

<sup>132</sup> Il-Kummissjoni Ewropea, [L-isfruttar tat-Talent fl-Ewropa: spinta ġdida għar-reġjuni tal-UE](#), l-Uffiċċju tal-Pubblikazzjonijiet tal-Unjoni Ewropea, 2023.

<sup>133</sup> Dan is-sehem jirreferi għall-mobbiltà li twassal għal lawrja u għall-mobbiltà tal-krediti. Il-medja tal-UE u l-prestazzjoni tal-pajjiż aktarx jiġu sottovalutati minhabba diversi limitazzjonijiet li jaffettwaw id-data dwar il-mobbiltà tal-apprendiment. Għal aktar informazzjoni jekk jogħġbok ara: il-Kummissjoni Ewropea, [Education and Training Monitor 2024 – Comparative report](#) l-Uffiċċju tal-Pubblikazzjonijiet tal-Unjoni Ewropea, 2024.

UE originat minn Stati Membri oħra, bil-mobbiltà intra-UE li twassal għal lawrja tammonta għal aktar minn nofs il-mobbiltà diehla tal-lawrji kollha f'terz tal-pajjizi.

**Mizuri effettivi għat-trawwim tal-hiliet tal-forza tax-xogħol huma essenzjali biex tiġi appoġġata l-kompetittività, jiġu promossi l-impjiegi ta' kwalità u jiġi ppreservat il-mudell soċjali tal-UE, anki fid-dawl tat-tranzizzjonijiet ekoloġiċi u diġitali u t-tibdil demografiku.** Stharriġ tal-Ewrobarometru ta' Mejju 2023 dwar l-intraprizi żgħar u ta' daqs medju (SMEs)<sup>134</sup> sab li 95 % tar-rispondenti jqisu l-fatt li jkollhom haddiema tas-sengħa bħala "pjuttost importanti" jew "importanti ħafna". F'dan il-kuntest, u fid-dawl tan-nuqqas mifrux ta' haddiema u hiliet, aktar minn nofs l-SMEs (52 %) irrappurtaw diffikultajiet biex isibu haddiema bil-hiliet it-tajba, u kważi żewġ terzi (63 %) qed jinżammu lura fl-attivitajiet kummerċjali generali tagħhom minhabba n-nuqqas ta' hiliet. F'dan il-kuntest, sistemi tal-edukazzjoni u t-taħriġ li jiffunzjonaw tajjeb u effettivi huma għalhekk kruċjali biex jgħammru liż-żgħażaġh u lill-adulti b'hiliet rilevanti għas-suq tax-xogħol għal impjiegi ta' kwalità, anki fid-dawl tat-trasformazzjonijiet kbar li qed tiffaċċja l-UE. Il-fondi tal-politika ta' koeżjoni tal-UE<sup>135</sup> jappoġġaw lill-Istati Membri f'dan l-isforz, b'EUR 44 biljun allokati għall-iżvilupp tal-hiliet matul il-perjodu ta' programmazzjoni 2021-2027<sup>136</sup>. F'diversi Stati Membri, il-fondi tal-RRF jappoġġaw l-iżvilupp ta' programmi ta' taħriġ aċċessibbli u rilevanti għas-suq tax-xogħol, fost l-oħrajn immirati lejn it-tiżiħ tal-hiliet diġitali u l-kompetenzi ekoloġiċi, li jgħinu biex jiġi indirizzat in-nuqqas kritiku ta' haddiema. B'kollox, EUR 17,8 biljun ġew allokati għal mizuri relatati mal-apprendiment għall-adulti, inklużi l-edukazzjoni u t-taħriġ vokazzjonali kontinwi kif ukoll għar-rikonoxximent u l-validazzjoni tal-hiliet. Is-sejha għal żieda radikali fit-titjib tal-hiliet u fit-taħriġ mill-ġdid fl-Aġenda għall-Hiliet għall-Ewropa tal-2020, se tkompli tiġi segwita permezz tal-Unjoni tal-Hiliet diġà mħabbra fil-Linji Gwida Poliċi l-ġodda. Barra minn hekk, ir-Rakkomandazzjoni tal-Kunsill ta' Ġunju 2022 dwar kontijiet individwali tal-apprendiment tiddekrivi kif l-Istati Membri jistgħu jikkombinaw l-appoġġ finanzjarju u dak mhux finanzjarju b'mod effettiv biex jagħtu s-setgħa lill-adulti biex jiżviluppaw il-hiliet tagħhom matul il-hajja tax-xogħol tagħhom<sup>137</sup>. Abbażi tar-Rakkomandazzjoni tal-Kunsill ta' Ġunju 2022 dwar approċċ Ewropew għall-mikrokredenzjali, dawn tal-aħhar jaqdu wkoll rwol importanti f'dan ir-rigward, biex ikunu jistgħu jiġu offruti opportunitajiet flessibbli, ta' kwalità u mmirati għat-titjib tal-hiliet u t-taħriġ mill-ġdid lill-haddiema u lil dawk li qed ifittxu impjeg<sup>138</sup>.

---

<sup>134</sup> Ara l-Kummissjoni Ewropea, [l-Ewrobarometru Flash 529 – Skills shortages, recruitment and retention strategies in small and medium-sized enterprises](#), l-Uffiċċju tal-Pubblikazzjonijiet tal-Unjoni Ewropea, 2023.

<sup>135</sup> Il-Fond Soċjali Ewropew Plus (FSE+), il-Fond Ewropew għall-Iżvilupp Reġjonali (FEŻR), il-Fond għal Tranzizzjoni Ġusta (JTF).

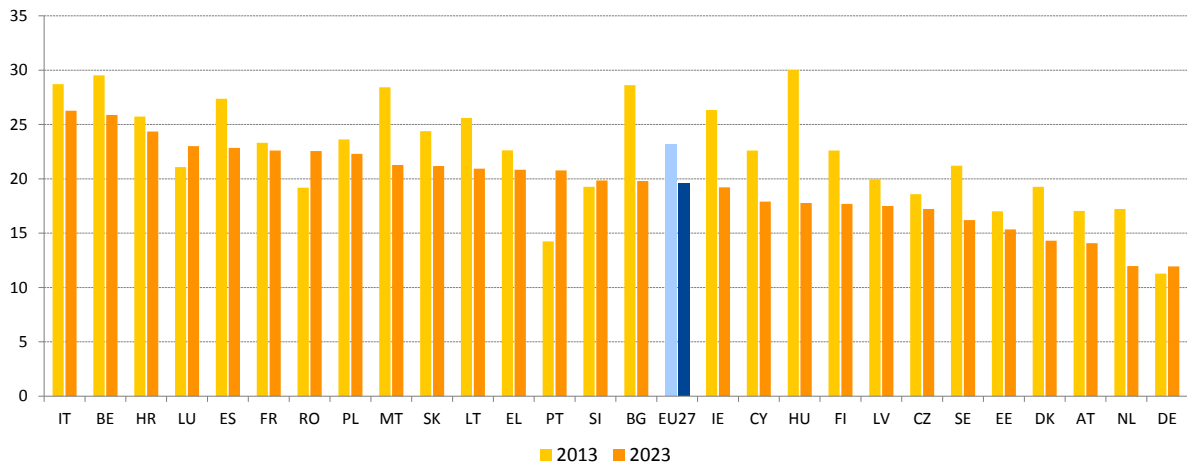
<sup>136</sup> Għal aktar informazzjoni dwar l-investiment tal-UE allokati għall-appoġġ għall-hiliet, ara l-Kummissjoni Ewropea, [An in-depth overview of the EU cohesion funds' investments in skills in the context of the European Year of Skills](#), l-Uffiċċju tal-Pubblikazzjonijiet tal-Unjoni Ewropea, 2024.

<sup>137</sup> Għad-dettalji, ara: [Ir-RAKKOMANDAZZJONI TAL-KUNSILL tas-16 ta' Ġunju 2022 dwar kontijiet individwali tal-apprendiment 2022/C 243/03](#).

<sup>138</sup> Għad-dettalji, ara: [Ir-RAKKOMANDAZZJONI TAL-KUNSILL tas-16 ta' Ġunju 2022 dwar approċċ Ewropew għall-mikrokredenzjali għall-apprendiment tul il-hajja u għall-impjegabbiltà 2022/C 243/02](#).

## Illustrazzjoni 2.2.5: L-ispariġġi fil-hiliet fil-livell makroekonomiku ilhom jonqsu fl-UE għal dawn l-aħhar għaxar snin

Dispersjoni relattiva tar-rati ta' impjieg tal-haddiema b'livelli edukattivi milhuqa differenti, ponderati bis-sehem ta' kull grupp fil-popolazzjoni totali fl-età tax-xogħol (20-64 sena)



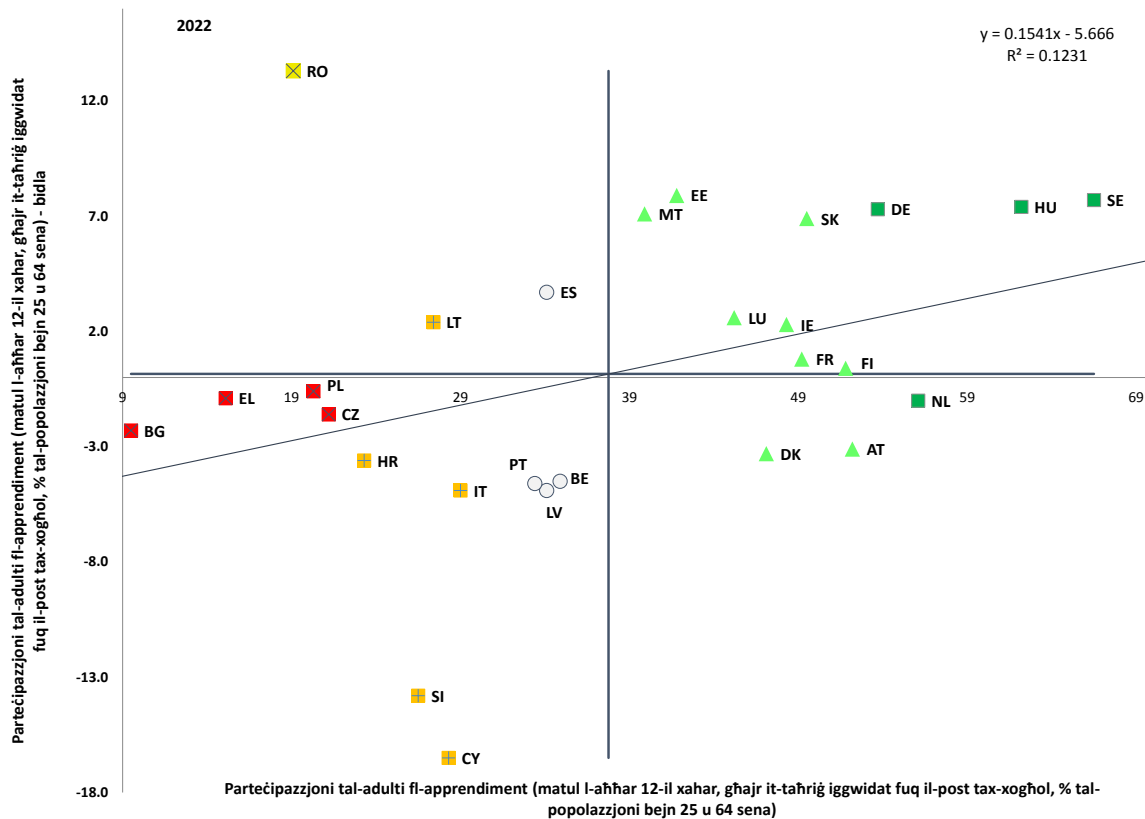
*Nota:* dan l-indikatur jirrifletti d-diffikultà relattivament akbar biex il-persuni bi kwalifiki baxxi u medji jidhlu fis-suq tax-xogħol, meta mqabbla mal-persuni bi kwalifiki għoljin.

*Sors:* il-kalkoli tad-DG EMPL abbażi tad-data tal-Eurostat [[lfsq\\_egaed](#); [lfsq\\_pgaed](#); [lfsq\\_agaed](#)], l-LFS tal-UE.

**L-ispariġġi fil-hiliet fil-livell makroekonomiku ilhom jonqsu fl-UE għal dawn l-aħhar għaxar snin.** L-indikatur makroekonomiku tal-ispariġġi fil-hiliet (li jkejjel id-dispersjoni relattiva tar-rati ta' impjieg fost il-haddiema ta' bejn l-20 u l-64 sena b'livelli edukattivi differenti - baxx, medju u għoli) jirrifletti l-grad ta' nuqqas ta' allinjament bejn id-domanda u l-provvista tal-hiliet fost il-forza tax-xogħol – ara l-Illustrazzjoni 2.2.5. Dan l-indikatur jirrifletti d-diffikultà relattivament akbar biex il-persuni bi kwalifiki baxxi u medji jidhlu fis-suq tax-xogħol, meta mqabbla ma' daww bi kwalifiki għoljin. L-ispariġġi fil-hiliet makroekonomiċi ilhom mill-2013 jonqsu f'ħafna mill-pajjiżi tal-UE, hlief fil-Portugall, fir-Rumanija, fil-Lussemburgu u fis-Slovenja fejn żdiedu l-ispariġġi, u fil-Ġermanja, fejn baqgħu stabbli. Dan it-tnaqqis kumplessiv huwa prinċipalment dovut għal titjib fil-kisbiet edukattivi milhuqa u għadd dejjem akbar ta' impjegi li jehtiegu mqar l-edukazzjoni sekondarja. Sa ċertu punt, it-titjib jirrifletti wkoll tnaqqis fid-differenzi fl-impjegi bejn il-gruppi tal-popolazzjoni b'livelli differenti ta' edukazzjoni. Madankollu, pajjiżi bħall-Italja, il-Belġju u l-Kroazja għadhom juru livelli għoljin ta' spariġġi fil-hiliet. F'dawn il-pajjiżi, it-titjib tal-eżiti edukattivi u t-titjib tal-hiliet permezz tal-apprendiment tal-adulti jistgħu jgħinu biex il-hiliet tal-forza tax-xogħol jiġi allinjati aħjar mal-ħtiġijiet tas-suq tax-xogħol.

## Illustrazzjoni 2.2.6: Il-partecipazzjoni tal-adulti fl-apprendiment żdiedet biss bi ftit mill-2016, b'varjazzjoni kbira fost l-Istati Membri

Ir-rata ta' partecipazzjoni tal-adulti fl-apprendiment fl-aħħar 12-il xahar fl-EU-27 (25-64 sena), il-livelli tal-2022 u l-bidliet mill-2016 (%), indikatur ewlieni tat-Tabella ta' Valutazzjoni Soċjali)



Nota: F' Settembru 2024, il-Grupp tal-Indikaturi tal-Kumitat tal-Impjiegi lahaq ftehim proviżorju dwar il-qafas ta' monitoraġġ għall-mira tal-hiliet, bl-użu tad-data tal-AES għajr it-taħriġ iggwidat fuq il-lant tax-xogħol. Ara wkoll ir-[Rapport Annwali dwar il-Prestazzjoni fil-Qasam tal-Impjiegi 2024](#). Il-bidla għall-2022 tiġi kkomputata fir-rigward tal-valur tal-2016, l-aħħar wiehed disponibbli qabel l-2022. Interruzzjoni fis-serje kronoloġika fl-2022 għal FR, IT u RO.

Sors: il-Eurostat [estrazzjoni speċjali tar-rata ta' partecipazzjoni tal-adulti fl-apprendiment fl-aħħar 12-il xahar, mingħajr taħriġ iggwidat fuq il-lant tax-xogħol \(GOJT\)](#), mill-Isthariġ dwar l-Edukazzjoni għall-Adulti.

**Minkejja żidiet żgħar, il-partecipazzjoni tal-adulti fl-apprendiment ghadha ferm inqas mill-mira ewlenija tal-UE ta' 60 % sal-2030 u ghad hemm varjazzjoni kbira fost l-Istati Membri, li jenfasizza l-importanza ta' azzjoni politika deċiżiva.** Ċifri riċenti mill-Isthariġ dwar l-Edukazzjoni għall-Adulti (AES) jindikaw biss żieda żgħira fir-rati ta' partecipazzjoni tal-adulti fl-apprendiment (hlief it-taħriġ iggwidat fuq il-post tax-xogħol), minn 37,4 % fl-2016 għal 39,5 % fl-2022 għall-UE, b'disparitajiet kbar fost l-Istati Membri<sup>139</sup>. L-ogħla rati ta' partecipazzjoni ġew irrapporati fl-Iżvezja (66,5 %), fl-Ungerija (62,2 %), fin-Netherlands (56,1 %) u fil-Ġermanja (53,7 %), li jagħmluhom “bl-aħjar prestazzjoni” – ara l-Illustrazzjoni 2.2.6. Dawn il-pajjiżi lkoll irregistraw żidiet li jaqsbu s-7 pp mill-2016, hlief in-Netherlands fejn il-partecipazzjoni naqset b'1 pp. Min-naħa l-oħra, bħala pajjiżi li lkoll garrbu “sitwazzjonijiet kritiċi”, fil-Bulgarija (9,5 %), fil-Greċja (15,1 %), fil-Polonja (20,3 %) u fiċ-Ċekja (21,2 %) ġew osservati livelli ta' partecipazzjoni partikolarment baxxi u deterjoranti, u

<sup>139</sup> F' Settembru 2024, il-Grupp tal-Indikaturi tal-Kumitat tal-Impjiegi lahaq ftehim proviżorju dwar il-qafas ta' monitoraġġ għall-mira tal-hiliet, bl-użu tad-data tal-AES għajr it-taħriġ iggwidat fuq il-lant tax-xogħol. Ara wkoll ir-[Rapport Annwali dwar il-Prestazzjoni fil-Qasam tal-Impjiegi 2024](#).

dawn jindikaw xejra kemxejn divergenti madwar l-UE. F'dawn il-pajjiżi, il-partecipazzjoni tal-adulti fl-apprendiment naqset mill-2016, bil-Bulgarija (-2,3 pp) u ċ-Ċekja (-1,6 pp) ikollhom l-aktar tnaqqis qawwi. Ir-Rumanija, filwaqt li għad għandha partecipazzjoni kumplessiva baxxa, kellha l-akbar zieda fl-UE (13,3 pp, iżda din tista' tkun ukoll minħabba l-interruzzjoni fis-serje), u hija "dghajfa iżda qed titjeb". Filwaqt li l-mira ewlenija tal-2030 tishaq fuq imqar 60 % tal-adulti jipparteċipaw fl-apprendiment kull sena, fl-2022 kien hemm sa 24 pajjiż li ma laħqux il-miri nazzjonali tagħhom, bi 13 biss jirrapurtaw zidiet fil-partecipazzjoni (ara t-Taqsima 1.3). Hemm bżonn sforzi ta' politika kkoordinati u ambizzjoni mgedda biex il-forza tax-xogħol tiġi adattata għall-htigijiet tal-hiliet li dejjem qed jinbidlu, jinghelbu l-iskarsezzi u jinżammu l-livelli tal-kompetittività, tal-innovazzjoni u tal-inkluzjoni fil-kuntest tat-tranzizzjoni doppja u t-tibdil demografiku<sup>140</sup>.

**Il-persuni bi kwalifiki baxxi, dawk barra mill-forza tax-xogħol u l-persuni akbar fl-età jipparteċipaw inqas ta' spiss fit-taħriġ, u għalhekk hemm bżonn ta' miżuri ta' politika mmirati għalihom.** Filwaqt li l-iżvilupp tal-hiliet tul il-ħajja hu bżonnjuż għal kulhadd fis-suq tax-xogħol u s-socjeta' tal-lum li tant qed jevolvu malajr, hu partikolarment kritiku għal ċerti gruppi, fosthom il-persuni bi kwalifiki baxxi (ħafna minnhom sal-edukazzjoni sekondarja tal-ewwel livell), dawk barra mis-suq tax-xogħol, u l-persuni akbar fl-età. Dawn il-gruppi huma partikolarment fir-riskju li jaqgħu lura jekk id-domanda għall-hiliet fuq il-lant tax-xogħol tkun qed tinbidel kontinwament. L-aħħar data tal-AES (2022) turi differenzi sinifikanti fir-rati ta' partecipazzjoni fost il-livelli edukattivi milħuqa, l-istatus tax-xogħol u l-età – ara l-Illustrazzjoni 2.2.7. Bi 58,9 % (meta mqabbla ma' 58,1 % fl-2016), il-probabbiltà li l-persuni bi kwalifiki għoljin jipparteċipaw fl-apprendiment għadha aktar minn tliet darbiet minn dik tal-persuni bi kwalifiki baxxi, bi 18,4 % (meta mqabbla ma' 17,9 % fl-2016), u dan ikompli jkabbar id-diskrepanza fil-hiliet wara l-edukazzjoni inizjali. Filwaqt li l-partecipazzjoni fost dawk impjegati u dawk barra mill-forza tax-xogħol żdiedet għal 44,7 % u 23,7 %, rispettivament (zieda ta' 1,4 pp u 2,4 pp meta mqabbla mal-2016), il-partecipazzjoni fost il-persuni qiegħda baqghet fil-biċċa l-kbira l-istess għal 26,8 % (26,0 % fl-2016). Anki d-disparitajiet relatati mal-età qed jippersistu: kważi kull sekonda fl-2022 kien hemm adult żagħżuġ(a) (età 25-34, 49,5 %) li pparteċipaw fl-apprendiment, meta mqabbla ma' inqas minn terz tal-persuni li għandhom bejn il-55 u l-64 sena (29,9 %). Il-partecipazzjoni żdiedet gmielha mill-2016 għaż-żewġ gruppi, iżda aktar malajr għall-adulti żgħażaġħ milli għall-persuni akbar fl-età (bi 3,7 pp u 2,5 pp, rispettivament). Kif tenfasizza l-evalwazzjoni tal-inizjattiva tal-Perkorsi tat-Titjib tal-Hiliet<sup>141</sup>, hemm bżonn aktar sforzi biex tiżdied il-partecipazzjoni ta' dawn il-gruppi fl-apprendiment. Inizjattivi bħall-kontijiet individwali tal-apprendiment jistgħu jagħmlu l-opportunitajiet ta' apprendiment aktar aċċessibbli għal kulhadd, inkluż għal gruppi bi prestazzjoni insuffiċjenti li jistgħu jiġu appoġġati aktar permezz ta' zidiet, gwida xierqa għall-karriera u attivitajiet immirati ta' kuntatt u ta' sensibilizzazzjoni. Fl-Istati Membri kollha, l-RRF u l-FSE+ jappoġġaw l-implimentazzjoni ta' miżuri mmirati li jkunu maħsuba biex jiżguraw aċċess inklużiv għal opportunitajiet tat-taħriġ mill-ġdid, ihejju lil gruppi vulnerabbli biex jadattaw għat-tranzizzjonijiet ekoloġiċi u digitali, u jtejbu l-impjegabbiltà tagħhom.

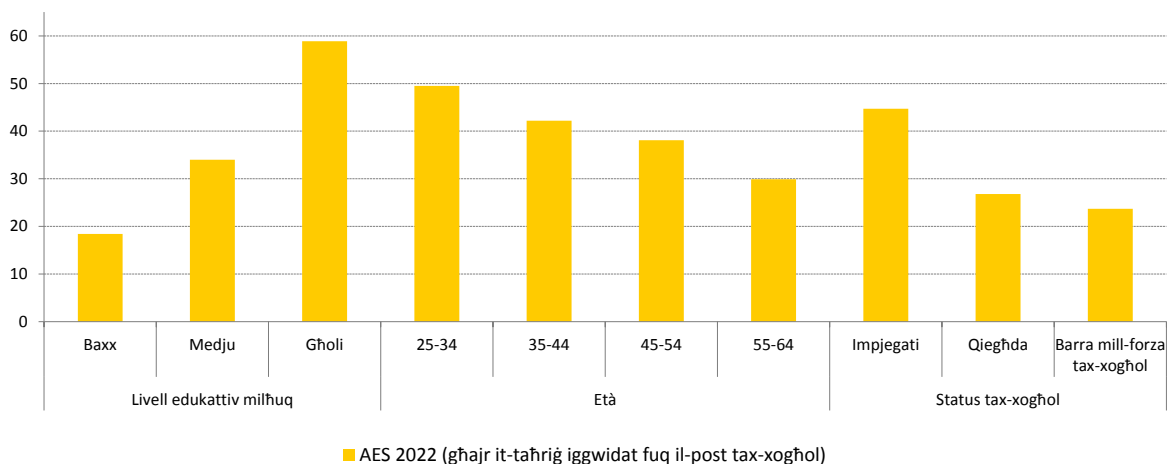
---

<sup>140</sup> Ara l-Kummissjoni Ewropea, [Employment and Social developments in Europe 2024](#), l-Uffiċċju tal-Pubblikazzjonijiet tal-Unjoni Ewropea, 2024.

<sup>141</sup> Il-Kummissjoni Ewropea, [SWD\(2023\) 460 final – Evalwazzjoni tar-Rakkomandazzjoni tal-Kunsill tad-19 ta' Diċembru 2016 dwar Perkorsi tat-Titjib tal-Hiliet: Opportunitajiet Godda għall-Adulti](#), l-Uffiċċju tal-Pubblikazzjonijiet tal-Unjoni Ewropea.

## Illustrazzjoni 2.2.7: Il-partecipazzjoni tal-adulti fl-apprendiment hija kkaratterizzata minn varjazzjoni kbira fost il-gruppi tal-popolazzjoni

Ir-rata ta' partecipazzjoni tal-adulti fl-apprendiment fl-aħħar 12-il xahar, skont is-sottogrupp (25-64 sena, %), 2022



*Nota:* f' Settembru 2024, il-Grupp tal-Indikaturi tal-Kumitat tal-Impjiegi lahaq ftehim provizorju dwar il-qafas ta' monitoraġġ għall-mira tal-ħiliet, bl-użu tad-data tal-AES għajr it-taħriġ iggwidat fuq il-lant tax-xoghol. Ara wkoll ir-[Rapport Annwali dwar il-Prestazzjoni fil-Qasam tal-Impjiegi 2024](#).

*Sors:* il-Eurostat [estrazzjoni speċjali tar-rata ta' partecipazzjoni tal-adulti fl-apprendiment fl-aħħar 12-il xahar mingħajr taħriġ iggwidat fuq il-lant tax-xoghol \(GOJT\)](#), mill-Istharrig dwar l-Edukazzjoni għall-Adulti.

**Il-progress fil-ħiliet diġitali kien kajman b'mod kumplessiv, u b'disparitajiet sinifikanti bejn il-pajjiżi.** F' Ewropa trasformata diġitalment, il-ħiliet diġitali baziċi huma prekundizzjoni għall-impjiegi u l-inklużjoni soċjali, u dan hu rifless fil-mira stabbilita fil-livell tal-UE ta' mqar 80 % tal-adulti (16-74) bi mqar ħiliet diġitali baziċi sal-2030<sup>142</sup>. Minkejja li fl-2023 kien hemm aktar minn 90 % tan-nies fl-UE jużaw l-internet mill-inqas darba fil-gimgha<sup>143</sup>, 55,6 % biss kellhom imqar ħiliet diġitali baziċi, u dan jirrifletti biss zieda modesta mill-2021 (53,9 %). B'dan ir-ritmu, 59,8 % biss tal-adulti jkollhom imqar ħiliet diġitali baziċi sa tmiem id-deċennju<sup>144</sup>. Id-differenzi fil-prestazzjoni bejn l-Istati Membri huma kbar u komplew jikbru. Ir-Rumanija, il-pajjiż bl-inqas sehem ta' adulti bi mqar ħiliet diġitali baziċi (27,7 % fl-2023) ma wriet l-ebda progress bejn l-2021 u l-2023. Il-Bulgarija (35,5 %) u l-Polonja (44,3 %), fejn il-prevalenza tal-ħiliet diġitali fost l-adulti hija baxxa wkoll, għamli ftit titjib (b'4,3 pp u 1,4 pp, rispettivament). Izda, rigward dawn it-tliet pajjiżi, il-metodoloġija tat-Tabella ta' Valutazzjoni Soċjali tenfasizza li dawn jinsabu f'"sitwazzjoni kritika". B'kuntrast ma' dan, in-Netherlands (82,7 %) u l-Finlandja (82,0 %) it-tnejn qabzu l-mira tal-UE għall-2030, u flimkien mal-Irlanda (72,9 %), li rreġistrat ukoll zieda, jitqiesu dawk "bl-aħjar prestazzjoni". Ix-xejriet fost il-pajjiżi madwar il-medja tal-UE jvarjaw: uħud juru titjib, u oħrajn deterjorament – ara l-Illustrazzjoni 2.2.8. B'mod kumplessiv, il-maġġoranza tal-Istati Membri (17) għamli progress fit-titjib tal-ħiliet diġitali. Madankollu, l-aktar data reċenti turi tnaqqis żgħir fil-ħiliet diġitali baziċi fost iż-żgħażaġh ta' bejn is-16 u l-24 sena (minn 71,2 % fl-2021 għal 70,0 % fl-2023), u dan imur kemxejn kontra l-ħsieb li ż-żgħażaġh huma lkoll "nattivi diġitali". B'mod aktar generali, il-ħiliet diġitali huma

<sup>142</sup> Il-mira definita fil-[Pjan ta' Azzjoni tal-Pilastru Ewropew tad-Drittijiet Soċjali](#) u l-[Kumpass Diġitali għad-Deċennju Diġitali](#).

<sup>143</sup> Ara l-Kummissjoni Ewropea, [Digitalisation in Europe – 2024 edition](#), l-Uffiċċju tal-Pubblikazzjonijiet tal-Unjoni Ewropea, 2024.

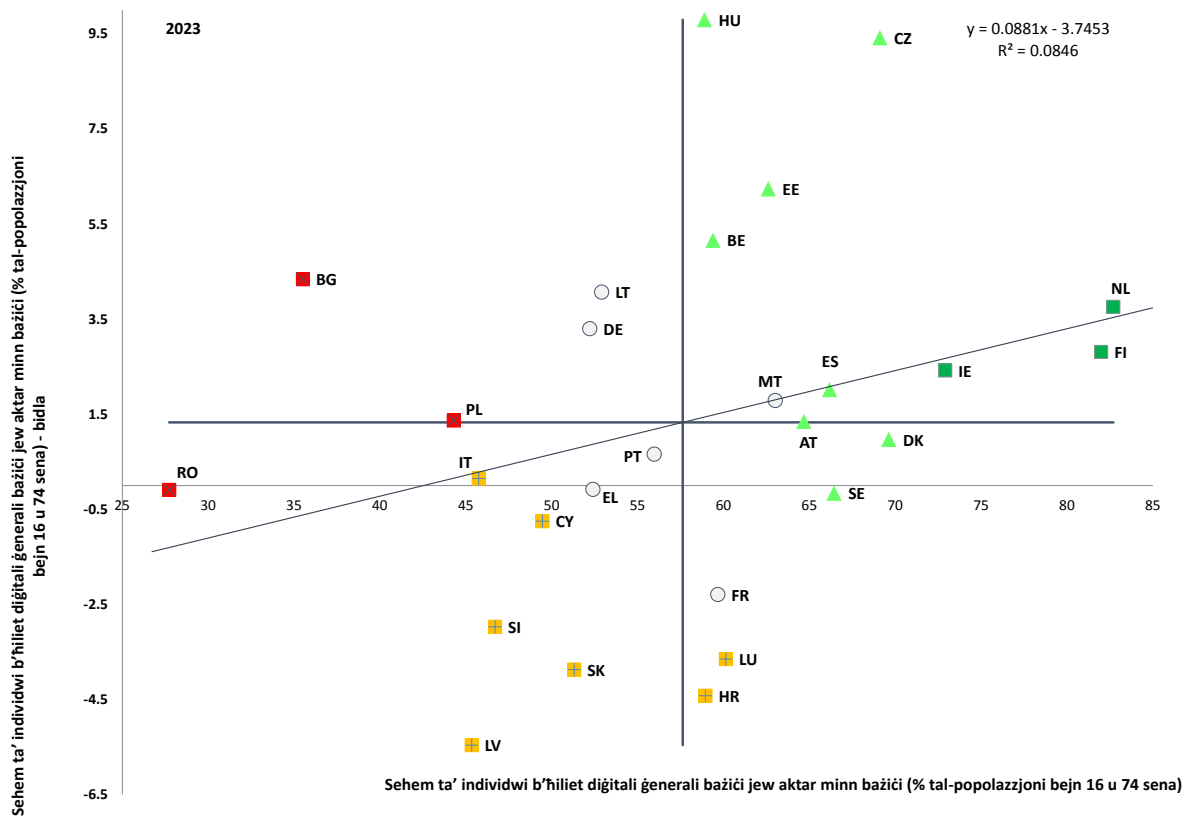
<sup>144</sup> Għall-perkors lejn il-mira tal-2030, ara l-Kummissjoni Ewropea, [Ir-rapport tal-2024 dwar l-Istat tad-Deċennju Diġitali](#), l-Uffiċċju tal-Pubblikazzjonijiet tal-Unjoni Ewropea, 2024.



partikolarment baxxi fost il-persuni mingħajr kwalifiki formali jew bi kwalifiki formali baxxi (33,6 % fl-2023), fost il-popolazzjoni akbar fl-età (37,1 % fl-età ta' 55-74 sena), fost dawk li jgħixu fiż-żoni rurali (47,5 %) u fost il-persuni qiegħda (47,7 %). Fl-istess hin, l-għadd ta' speċjalisti tal-ICT huwa ferm inqas mill-hteġa prevista. Fl-2023, kważi 9,8 miljun persuna hadmu bhala speċjalisti tal-ICT, jigiġifieri 4,8 % ta' dawk kollha impjegati, b'differenza sostanzjali u persistenti bejn il-ġeneri (19,4 % biss tal-ispeċjalisti tal-ICT kienu nisa). B'dan ir-ritmu, fost kompetizzjoni dejjem akbar għat-talent bil-hiliet diġitali, l-għadd ta' speċjalisti tal-ICT se jilhaq biss it-12 miljun sal-2030, ferm inqas mill-mira tad-deċennju diġitali tal-UE ta' 20 miljun, b'implikazzjonijiet potenzjalment negattivi fuq il-kompetittività u l-innovazzjoni futuri tal-UE.

### Illustrazzjoni 2.2.8: Huma osservati differenzi kbar bejn il-pajjiżi fil-hiliet diġitali tal-adulti

Is-sehem tal-popolazzjoni b'hiliet diġitali kumplessivi bażiċi jew ta' livell ogħla (16-74 sena, il-livelli tal-2023 meta mqabbla mal-bidliet mal-2021, %, indikatur ewlieni tat-Tabella ta' Valutazzjoni Soċjali)



*Nota:* b'mod kumplessiv, il-hiliet diġitali jirreferu għal hames oqsma: il-hiliet fil-litteriżmu tal-informazzjoni u d-data, il-hiliet fil-komunikazzjoni u l-kollaborazzjoni, il-hiliet fil-holqien tal-kontenut diġitali, il-hiliet fis-sikurezza, u l-hiliet fis-soluzzjoni tal-problemi. Biex ikollhom imqar hiliet diġitali kumplessivi bażiċi, in-nies iridu jkunu jafu kif jagħmlu mqar attivitá wahda relatata ma' kull qasam. Għal aktar informazzjoni, ara l-[Eurostat](#).

Sors: il-Eurostat, [[tEPSR\\_sp410](#)].

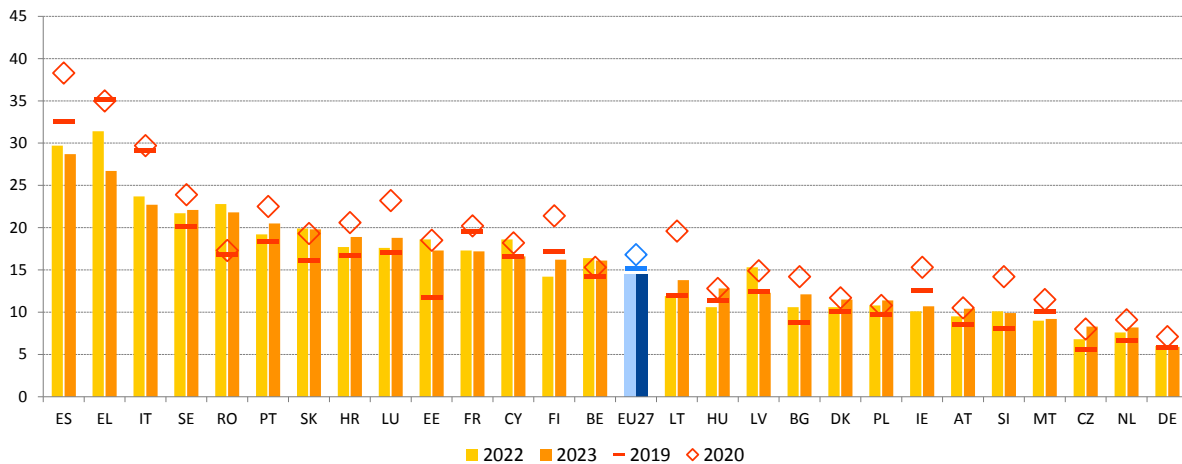
**Filwaqt li fil-livell tal-UE, il-qgħad fost iż-żgħażaġh qed ikompli jonqos, ir-rati reġghu qed jiżjeddu fil-biċċa l-kbira tal-Istati Membri.** Wara l-milja li laħqet fil-kriżi tal-COVID-19 (16,8 % fl-UE fl-2020), ir-rata tal-qgħad fost iż-żgħażaġh (15-24) naqset b'mod kostanti u laħqet l-14,5 % fl-2023, tnaqqis minn 15,1 % fl-2019. Fl-2023, ir-rata stabbilizzat u ma wriet l-ebda titjib iżjed fost tkabbir ekonomiku aktar dgħajjef, filwaqt li x-xejra nqalbet fi 15-il Stat Membru. Filwaqt li ż-żieda kienet inqas minn 1 pp f'seba' Stati Membri, din kienet bejn 1 u 2



pp f'sitt pajjiżi u saħansitra 2 pp fil-Finlandja u 2,2 pp fl-Ungerija. Sadanittant, ir-rati tal-qgħad fost iż-żgħażaġh komplew jonqsu fil-pajjiżi li għandhom livelli għoljin ħafna, bħall-Greċja (-4,7 pp), u Spanja, l-Italja u r-Rumanija (-1,0 pp kull wieħed), biex jikkonfermaw xejra konverġenti madwar l-UE fl-aħħar ħames snin – ara l-Illustrazzjoni 2.2.9. Iżda r-rata tal-qgħad fost iż-żgħażaġh xorta waħda għadha oġġla mid-doppju tar-rata tal-qgħad għall-persuni ta' bejn il-15 u l-74 sena (6,1 %). Il-qgħad huwa partikolarment prevalenti fost iż-żgħażaġh bi kwalifiki baxxi (19,3 %) u dawk li twieldu barra mill-UE (20,5 %). Dawn l-iżviluppi jishqu l-bżonn ta' azzjoni kontinwa biex jiġu indirizzati l-isfidi strutturali li jxekklu l-integrazzjoni taż-żgħażaġh fis-suq tax-xogħol, b'mod partikolari fid-dawl tal-iskarsezzi estensivi tal-ħaddiema u tal-ħiliet u r-riskji fit-tul għall-prospetti tal-karriera taż-żgħażaġh.

### Illustrazzjoni 2.2.9: Ir-rati tal-qgħad fost iż-żgħażaġh żdiedu f'ħafna mill-Istati Membri

Ir-rata tal-qgħad fost iż-żgħażaġh (15-24 sena, % tal-popolazzjoni attiva) fl- 2019 (qabel il-kriżi), fl-2020 (fl-eqel tal-kriżi), fl-2022 u fl-2023



Nota: Interruzzjoni fis-serje kronoloġika fl-2019 għal BG, HR, NL u PL. Interruzzjoni fis-serje kronoloġika fl-2021 għall-Istati Membri kollha. Id-definizzjoni tvarja għal FR fl-2021. Id-definizzjoni tvarja għal ES u FR fl-2022. Interruzzjoni fis-serje kronoloġika fl-2023 għal DK, SI u CY. Id-definizzjoni tvarja għal ES u FR fl-2023. Sors: il-Eurostat [[lfsa\\_urgaed](#)], l-LFS tal-UE.

**Mil-lat pożittiv, qed ikompli jonqos is-sehem taż-żgħażaġh barra mill-edukazzjoni, mill-impjieg jew mit-taħriġ (NEET), b'xi sinjali ta' konverġenza madwar l-UE.** Wara li laħqet l-oġġla livell taġġha ta' 13,9 % fl-2020, ir-rata ta' NEET (15-29) naqset b'mod konsistenti fl-UE għal 11,2 % fl-2023. Din ix-xejra taqbel maż-żieda fil-parteciġazzjoni taż-żgħażaġh fis-suq tax-xogħol, u tikkontribwixxi b'mod sinifikanti għat-tkabbir tal-forza tax-xogħol<sup>145</sup>. Iżda għet osservata eterogeneità notevoli fost l-Istati Membri, bir-Rumanija (19,3 %), l-Italja (16,1 %), il-Greċja (15,9 %) u Ċipru (13,9 %) jirregistraw l-oġġla rati ta' NEET fl-2023 – ara l-Illustrazzjoni 2.2.10. Ir-rata naqset biss bi ftit fir-Rumanija u f'Ċipru (it-tnejn b'-0,5 pp), u saħansitra żdiedet fil-Greċja (0,6 pp), b'“sitwazzjonijiet kritiċi” f'dawk il-każijiet. Il-Litwanja u Franza, fejn ir-rati ta' NEET żdiedu, u Ċipru, il-Bulgarija u Spanja, li raw xi tnaqqis, “għandhom jiġu osservati”. L-Italja rregistraw l-aktar titjib qawwi (-2,9 pp), u dan jirrifletti sitwazzjoni “dghajfa iżda li qed titjib”. In-Netherlands (4,7 %) u l-Iżvezja (5,7 %) kienu “bl-aħjar prestazzjoni”. Dawk li fittxew b'mod attiv u li kienu disponibbli biex jaħdmu, jiġifieri r-rata ta' NEET qieghda, baqgħu stabbli għal 4,3 % fl-2023<sup>146</sup>. Ir-rata kienet l-oġġla fil-Greċja (8,6 %) u fi Spanja (6,8 %), iżda t-tnejn urew titjib mil-livelli tal-2022 (9,2 % u 7,1 %

<sup>145</sup> Ara l-Kummissjoni Ewropea, Labour market and pay developments in Europe 2024, l-Uffiċċju tal-Pubblikazzjonijiet tal-Unjoni Ewropea, 2024.

<sup>146</sup> il-Eurostat [[edat\\_lfse\\_20](#)], LFS.

rispettivamente). Is-sehem ta' NEETs barra mill-forza tax-xogħol tjeib bi ftit (7,0 % fl-2023 u 7,4 % fl-2022) iżda baqa' għoli fir-Rumanija (14,3 %) u fil-Bulgarija (10,8 %). Meta wiehed iħares lejn is-sehem ta' NEETs skoraġġuti, hi osservata xejra ta' tnaqqis fil-livell tal-UE (minn 4,9 % fl-eqqel tal-pandemija fl-2020 għal 4,2 % fl-2023). Id-disparitajiet reġjonali fir-rati ta' NEET jippersistu (ara l-Illustrazzjoni 2 fl-Anness 5), inkluż ir-regjuni ultraperiferiċi, iżda, b'mod kumplessiv, id-differenzi nazzjonali u reġjonali qed jonqsu, u dan juri zieda fil-konverġenza madwar l-UE<sup>147</sup>. F'dan il-kuntest, il-Garanzija għaż-Żgħażaġħ imsahha tappoġġa lill-NEETs billi toffrilhom impjiegi ta' kwalità, edukazzjoni ulterjuri, u apprendistati jew traineeships fi żmien erba' xhur minn meta dawn isiru qiegħda jew minn meta jtilqu mill-edukazzjoni formali<sup>148</sup>, filwaqt li l-inizjattiva Aspira, Tgħallem, Ahkem, Ikseb (ALMA, Aim, Learn, Master, Achieve) tgħin lill-NEETs zvantagġati jiksbu esperjenza professjonali barra mill-pajjiż<sup>149</sup>.

---

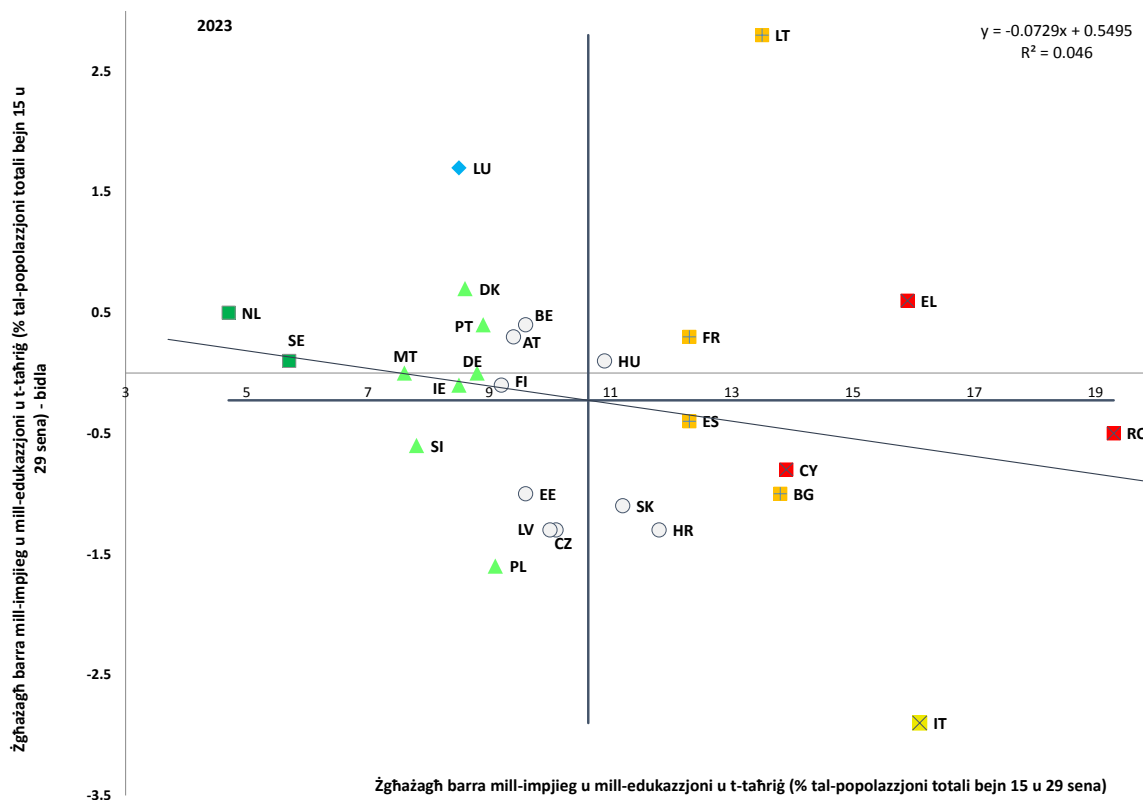
<sup>147</sup> Ara l-Kummissjoni Ewropea, [Employment and Social developments in Europe 2024](#), l-Uffiċċju tal-Pubblikazzjonijiet tal-Unjoni Ewropea, 2024.

<sup>148</sup> Ara [Ir-Rakkomandazzjoni tal-Kunsill tat-30 ta' Ottubru 2020 dwar Pont għall-Impjiegi – It-tishiħ tal-Garanzija għaż-Żgħażaġħ](#) u li tissostitwixxi r-Rakkomandazzjoni tal-Kunsill tat-22 ta' April 2013 dwar l-istabbiliment ta' Garanzija għaż-Żgħażaġħ 2020/C 372/01, ĠU C 372, 4.11.2020, p. 1.

<sup>149</sup> Għal aktar tagħrif, ara: [ALMA \(Aim, Learn, Master, Achieve\) - Impjiegi, Affarijiet Soċjali u Inkluzjoni - Il-Kummissjoni Ewropea \(europa.eu\)](#).

## Illustrazzjoni 2.2.10: Id-differenzi fir-rati ta' NEET qed jonqsu iżda għadhom sinifikanti

Ir-rata ta' NEET (15-29 sena), il-livelli tal-2023 u l-bidliet mis-sena ta' qabel ( %, indikatur ewlieni tat-Tabella ta' Valutazzjoni Soċjali)



Nota: l-assi huma ċentrati fuq il-medja mhux ponderata tal-UE. Id-didaskalija hija pprezentata fl-Anness. Id-definizzjoni tvarja għal ES u FR. Interruzzjoni fis-serje għal DK u CY.

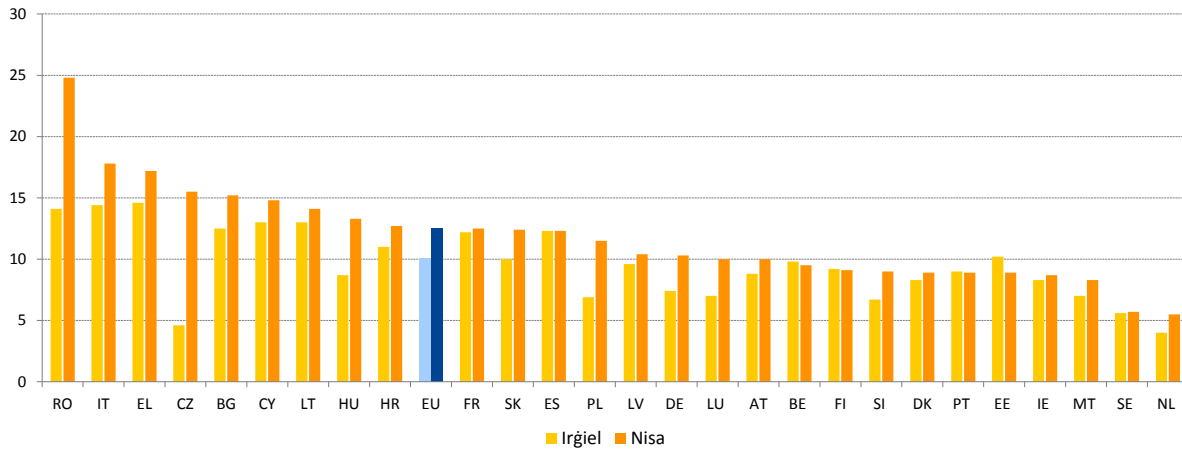
Sors: il-Eurostat [[lfsi\\_neet\\_a](#)], l-LFS tal-UE.

**Ir-rata ta' NEET għadha oghla fost in-nisa u għall-persuni bi sfond ta' migrazzjoni.** Fl-2023, is-sehem ta' NEET nisa (12,5 %) kompli jonqos (minn 13,0 % fl-2022 u 15,4 % fl-2020). Iżda kien għadu 2,4 pp iżjed milli kien għall-irġiel (10,1 %) – ara l-Illustrazzjoni 2.2.11. Filwaqt li d-differenza kienet inqas minn 1 pp f'xi Stati Membri (il-Belġju, id-Danimarka, l-Estonja, il-Finlandja, Franza, il-Latvja, l-Irlanda, il-Portugall, Spanja u l-Iżvezja), din qabzet l-10 pp f'oħrajn (iċ-Ċekja u r-Rumanija), u dan juri ostakli sinifikanti għan-nisa żgħażaġh f'dawn il-pajjiżi. Minkejja dan, mill-2007 giet osservata konvergenza konsiderevoli fir-rati ta' NEET bejn l-irġiel u n-nisa. Fost in-NEET nisa, li dawn ikunu barra mill-forza tax-xogħol hu aktar frekwenti, b'aktar mid-doppju, milli jkunu qiegħda (8,7 % vs 3,8 % fl-2023, meta mqabbel ma' 5,4 % vs 4,7 % għall-irġiel). Ir-rata ta' NEET għaż-żgħażaġh li ma twildux fl-UE hija wkoll ferm oghla minn dik għaż-żgħażaġh imwielda fil-pajjiż (19,6 % vs 10,3 %), u turi wkoll varjazzjoni sostanzjali fid-dimensjoni tal-ġeneri: ir-rata għan-nisa li twieldu barra mill-UE (25,2 %) hija aktar minn 14 pp oghla minn dik għan-nisa nattiv (11,1 %), u hija kwazi 11 pp oghla minn dik għall-irġiel żgħażaġh li ma twildux fl-UE. Barra minn hekk, hemm disparitajiet bejn ir-regjuni kontinentali u dawk

ultraperiferiċi, u hemm qasma ċara bejn iż-żoni urbani u dawk rurali, bi probabbiltà akbar li ż-żgħażaġ miż-żoni rurali jkunu NEET<sup>150</sup>.

### Illustrazzjoni 2.2.11: Kwazi fl-Istati Membri kollha, ir-rata ta' NEET hija oghla fost in-nisa

Rati ta' NEET għall-irġiel u n-nisa (15-29 sena, %, 2023)



Nota: id-definizzjoni tvarja għal ES u FR.

Sors: il-Eurostat [[lfsi\\_neet\\_a](#)], I-LFS tal-UE.

**Filwaqt li r-rati ta' impjieg tal-persuni akbar fl-età żdiedu b'mod konsiderevoli mill-2009, għad hemm varjazzjoni qawwija fost l-Istati Membri<sup>151</sup>, u din turi li għad hemm aktar lok għal titjib.** Fl-2023, ir-rata ta' impjieg tal-persuni akbar fl-età (55-64 sena) laħqet it-63,9 %, kwazi 20 pp iżjed milli kienet fl-2009, bir-rata ta' impjieg tan-nisa turi gwadanji akbar (4,9 pp aktar milli għall-irġiel). Minkejja dan it-titjib kumplessiv, għad hemm differenzi sostanzjali madwar l-UE: filwaqt li fl-Iżvezja, fil-Finlandja, fl-Estonja, fin-Netherlands, fil-Ġermanja, fiċ-Ċekja u fil-Latvja, ir-rati ta' impjieg tal-persuni akbar fl-età kienu oghla minn 70 %, il-Lussemburgu, ir-Rumanija, il-Kroazja, il-Greċja u s-Slovenja kellhom rati inqas minn 55 %. Għalkemm iż-żieda fl-impjiegi tal-persuni akbar fl-età kienet aktar minn erba' darbiet iżjed milli għall-popolazzjoni fl-aqwa età (25-54 sena), ir-rata ta' impjieg tagħhom baqgħet 18 pp inqas (63,9 % vs 82,2 %). Dan irrizulta primarjament minhabba żieda fiż-żamma tal-impjiegi aktar milli minhabba reklutaġġi ġodda, li kienu baxxi b'mod persistenti tul dan il-perjodu. B'mod partikolari, il-persuni akbar fl-età b'livelli ta' edukazzjoni għolja għandhom it-tendenza li jibqgħu aktar fit-tul fis-suq tax-xogħol, filwaqt li huwa aktar probabbli li dawk b'livell aktar baxx ta' edukazzjoni jitolqu kmieni. Il-kundizzjonijiet hżiena – fiżiċi u psikoloġiċi – tax-xogħol kienu fatturi ewlenin li jixprunaw l-irtirar bikri, u qegħdin ukoll ixekklu d-dhul mill-ġdid fis-suq tax-xogħol għal hafna haddiema akbar fl-età<sup>152</sup>.

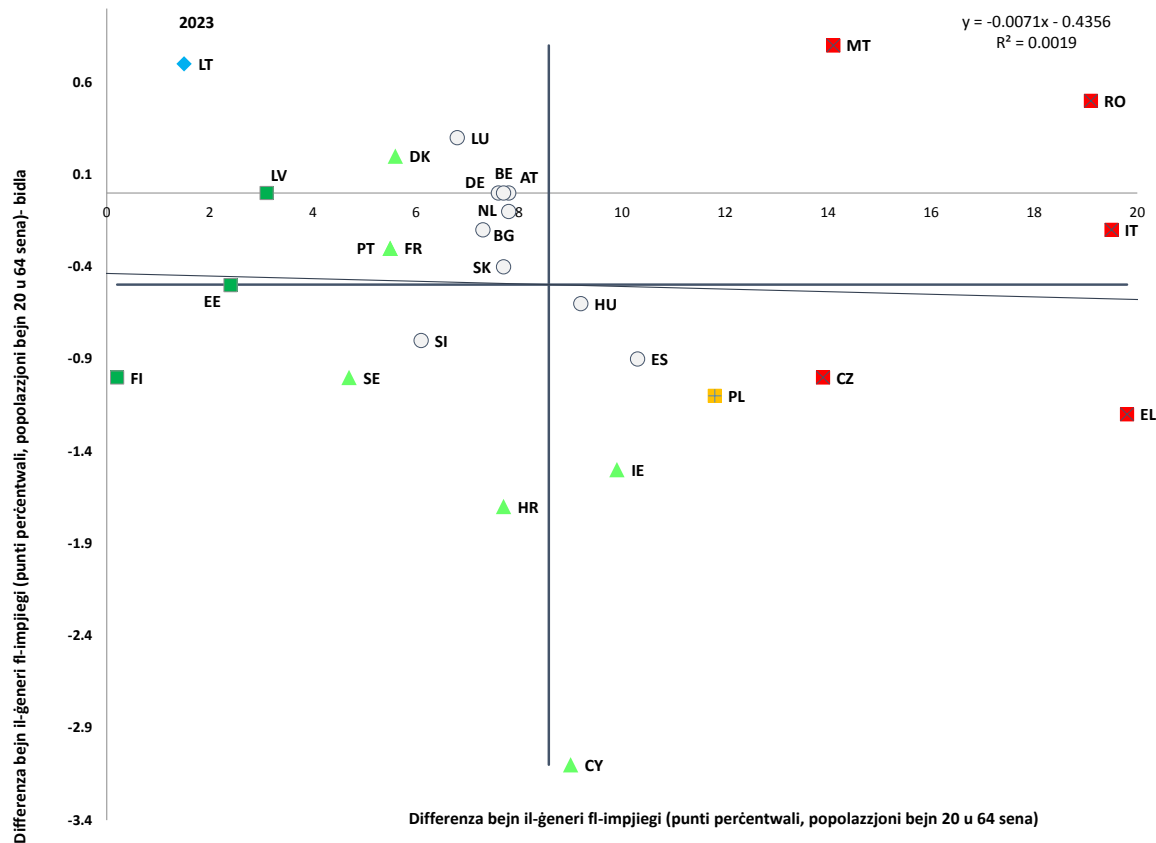
<sup>150</sup> Ara: il-Eurofound, [Becoming adults: Young people in a post-pandemic world](#), l-Uffiċċju tal-Pubblikazzjonijiet tal-Unjoni Ewropea, 2024.

<sup>151</sup> Għal analiżi dettaljata tas-sitwazzjoni tas-suq tax-xogħol tal-haddiema akbar fl-età ara: Il-Kummissjoni Ewropea, *Labour market and wage developments in Europe 2024*, l-Uffiċċju tal-Pubblikazzjonijiet tal-Unjoni Ewropea, 2024.

<sup>152</sup> Ara: il-Eurofound, [Keeping older workers engaged: Policies, practices and mechanisms](#), Dokument ta' Hidma tal-Eurofound, l-Uffiċċju tal-Pubblikazzjonijiet tal-Unjoni Ewropea, 2024.

## Illustrazzjoni 2.2.12: Id-differenza bejn il-ġeneri fl-impjiegi naqset f'haftna mill-pajjizi, iżda għadha sinifikanti minghajr sinjali ta' konverġenza 'l fuq fost l-Istati Membri

Id-differenza bejn il-ġeneri fl-impjiegi (20-64 sena), il-livell tal-2023 u l-bidla mis-sena ta' qabel (pp, indikatur ewlieni tat-Tabella ta' Valutazzjoni Soċjali)



Nota: l-assi huma ċċentrati fuq il-medja mhux ponderata tal-UE. Id-didaskalija hija pprezentata fl-Anness. Id-definizzjoni tvarja għal ES u FR. Interruzzjoni fis-serje għal DK u CY.

Sors: il-Eurostat [tesem060], l-LFS tal-UE.

**L-inugwaljanzi bejn il-ġeneri fis-suq tax-xogħol jippersistu, u d-differenzi bejn l-irġiel u n-nisa fl-impjiegi juru biss sinjali modesti ta' konverġenza<sup>153</sup>.** Fl-2023, ir-rata ta' impjieg għall-irġiel kienet 80,4 % fl-UE, meta mqabbla ma' 70,2 % għan-nisa, li rriżultaw f' differenza bejn il-ġeneri fl-impjiegi ta' 10,2 pp. Dan id-distakk naqas kemxejn fl-aħħar snin (minn 10,9 pp fl-2021 u 10,7 pp fl-2022), li jirrifletti żieda akbar fl-impjiegi għan-nisa (1 pp) milli għall-irġiel (0,5 pp) anki fl-2023. Iżda għad hemm disparitajiet sinifikanti, b'mod partikolari fil-Greċja u fl-Italja (19,8 pp u 19,5 pp, rispettivament), fejn ftit aktar minn nofs in-nisa kienu impjegati (57,6 % u 56,5 %) – ara l-Illustrazzjoni 2.2.12. Fir-Rumanija, fejn id-distakk kien kbir ukoll (19,1 pp), dan saħansitra kompli jikber. Kien hemm ukoll differenzi notevoli bejn il-ġeneri f'Malta u fiċ-Ċekja (14,1 pp u 13,9 pp). Id-differenzi bejn il-ġeneri fl-impjiegi jirriflettu "sitwazzjoni kritika" fil-hames pajjizi. Min-naħa l-oħra, id-differenza bejn il-ġeneri fl-impjiegi kienet relattivament ċkejna fil-pajjizi Baltiċi (1,5 pp fil-Litwanja, 2,4 pp fl-Estonja u 3,1 pp fil-Latvja) u kwazi inezistenti fil-Finlandja (0,2 pp). Dawn il-pajjizi, hliet il-Litwanja li dan l-aħħar kabbret id-distakk, kienu fost daww "bl-aħjar prestazzjoni" fid-dawl

<sup>153</sup> Għal perspettiva iżjed fit-tul, ara l-Kummissjoni Ewropea, [Employment and Social developments in Europe 2024](#), l-Uffiċċju tal-Pubblikazzjonijiet tal-Unjoni Ewropea, 2024.

tad-distakki żgħar u stabbli jew li qed jonqsu tagħhom. Barra minn hekk, giet osservata varjazzjoni reġjonali sinifikanti fid-differenzi bejn il-ġeneri fl-impjieg f'xi Stati Membri, inkluż l-Awstrija, il-Belġju, id-Danimarka, il-Ġermanja u Spanja (ara l-Illustrazzjoni 3 fl-Anness 5), inkluż ir-reġjuni ultraperiferiċi. Azzjoni ta' politika sostnuta tista' tgħin biex jingħlbu l-ostakli għall-partecipazzjoni tan-nisa fis-suq tax-xogħol, f'konformità mal-oġettivi stabbiliti fl-Istrategija tal-UE dwar l-Ugwaljanza bejn il-Ġeneri 2020-25<sup>154</sup>. Dawn il-miżuri jistgħu jikkontribwixxu wkoll biex tintlaħaq il-mira li d-differenza bejn il-ġeneri fl-impjieg titnaqqas bin-nofs sal-2030, kif stabbilit fil-Pjan ta' Azzjoni tal-Pilastru Ewropew tad-Drittijiet Soċjali.

**In-nisa jahdmu part-time aktar ta' spiss mill-irġiel, u dan jirriżulta f'differenza akbar bejn il-ġeneri fl-impjieg meta jitqiesu l-impjieg ekwivalenti għall-full-time (FTE, full-time equivalent).** Fl-2023, 27,9 % tan-nisa (20-64) fl-UE ħadmu part-time, aktar minn tliet darbiet is-sehem tal-irġiel (7,7 %), u dan holoq differenza bejn il-ġeneri fl-impjieg part-time ta' 20,2 pp, li ma nbidlitx mill-2022. L-akbar differenzi fix-xogħol part-time ġew irregistrati fin-Netherlands (41,8 pp), fl-Awstrija (38,6 pp), fil-Ġermanja (36,9 pp) u fil-Belġju (27,4 pp), filwaqt li l-inqas differenzi kienu fil-Bulgarija (0,2 pp) u fil-Kroazja (1,5 pp). B'mod partikolari, ir-Rumanija kienet l-uniku pajjiż fejn l-irġiel kienu ftit aktar ta' spiss impjegati part-time min-nisa (-0,7 pp). Minhabba l-prevalenza akbar ta' xogħol part-time fost in-nisa, id-differenza bejn il-ġeneri fl-impjieg mil-lat ta' impjieg FTE<sup>155</sup> kienet 15,7 pp fl-2023, aktar minn 50 % (5,5 pp) akbar milli meta jitneħhew id-differenzi fix-xogħol part-time. L-akbar differenzi bejn il-ġeneri fl-impjieg aġġustati għall-FTE kienu fl-Italja (24,1 pp), fil-Greċja (21,5 pp) u fl-Awstrija (19 pp), li jirriflettu disparitajiet ferm akbar minn meta x-xogħol part-time ma ġiex ikkunsidrat, filwaqt li l-iżgħar diskrepanzi kienu fil-Litwanja u fil-Finlandja (2,5 pp).

**Id-differenzi bejn il-ġeneri fl-impjieg huma saħansitra akbar għall-persuni bit-tfal, u l-paternità thalli impatt akbar fuq il-karrieri tan-nisa milli fuq dawk tal-irġiel.** Fl-2023, ir-rata ta' impjieg għan-nisa ta' bejn il-25 u l-54 sena bit-tfal kienet 74,9 %, meta mqabbla ma' 91,9 % għall-irġiel, u din holqot differenza bejn il-ġeneri fl-impjieg ta' 17 pp fost il-ġenituri, meta mqabbla ma' 4 pp fost dawk mingħajr tfal. Fost in-nisa impjegati bit-tfal, 31,8 % ħadmu part-time, meta mqabbla ma' 5,0 % biss tal-irġiel. F'ħafna mill-pajjiżi, inkluż il-Ġermanja, l-Awstrija u l-Italja, l-impatt tal-paternità hu evidenti kemm f'rati aktar baxxi ta' impjieg tan-nisa kif ukoll f'rati oġhla ta' xogħol part-time fost in-nisa. Ir-responsabbiltajiet informali tal-kura fit-tul (LTC) jikkontribwixxu wkoll għad-differenza bejn il-ġeneri fl-impjieg, b'19,1 % tan-nisa fl-UE jipprovdu kura informali meta mqabbla ma' 14,8 % tal-irġiel. In-nisa huma aktar probabbli li jiddedikaw hin sinifikanti għall-indukrar<sup>156</sup>, possibbilment għax l-irġiel li jindukraw (73 %) jirċievu aktar appoġġ mingħand is-servizzi formali tal-kura fit-tul (LTC) min-nisa li jindukraw (61 %)<sup>157</sup>. Biex tappoġġa lill-persuni li jindukraw b'mod informali, ir-Rakkomandazzjoni tal-Kunsill dwar l-aċċess għal kura fit-tul

---

<sup>154</sup> Għal aktar informazzjoni, ara l-Kummissjoni Ewropea, [2023 report on gender equality in the EU](#), l-Uffiċċju tal-Pubblikazzjonijiet tal-Unjoni Ewropea, 2023.

<sup>155</sup> Ir-rata ta' impjieg FTE tqabbel id-differenzi bejn il-gruppi fis-sigħat medji maħduma. Ir-rata ta' impjieg FTE tigi kkalkolata billi s-sigħat totali maħduma fl-ekonomija (l-ewwel impjieg, it-tieni impjieg, eċċ.) jiġu diviżi bl-għadd medju ta' sigħat fi skeda full-time (madwar 40) u bl-għadd ta' persuni ta' età ta' bejn 20 u 64 sena. Sors: il-Qafas għall-Evalwazzjoni Kongunta (JAF, Joint Assessment Framework), komputazzjoni bbażata fuq id-data tal-Eurostat.

<sup>156</sup> Ara l-[Istharrig Ewropew dwar is-Saħħa permezz ta' Intervisti \(EHIS mewġa 3\)](#), 2019.

<sup>157</sup> EIGE: 2022 [Stharrig dwar id-differenzi bejn il-ġeneri fl-attivitajiet tal-kura, individwali u soċjali mhux imħallsa \(CARE\)](#).



affordabbli u ta' kwalità għolja tenfasizza l-htieġa ta' tahrig xieraq, konsulenza, appoġġ psikoloġiku, kura ta' solliev, miżuri ta' bilanċ bejn ix-xogħol u l-hajja privata, aċċess għall-protezzjoni soċjali u/jew appoġġ finanzjarju adegwat. Fl-istess hin, l-Istati Membri għandhom jistinkaw ukoll biex jallinjaw l-offerta tas-servizzi tal-kura fit-tul (LTC) mal-htigijiet tal-kura<sup>158</sup>.

**Id-differenza fil-pagi bejn il-ġeneri naqset fl-ahhar deċennju, iżda għadha sostanzjali f'hafna mill-Istati Membri.** Fl-2021 u fl-2022, id-differenza fil-pagi bejn il-ġeneri kienet 12,7 % fl-UE, u qabżet il-15 % fl-Estonja, fl-Awstrija, fiċ-Ċekja, fis-Slovakkja, fil-Ġermanja, fl-Ungerija, fil-Latvja u fil-Finlandja<sup>159</sup>. Id-differenzi fil-pagi huma xprunati, fost fatturi oħra, mid-differenzi bejn il-ġeneri fl-attivitajiet ekonomiċi u fl-okkupazzjonijiet, mis-sottorappreżentanza tan-nisa fil-karigi għoljin, mir-rappreżentanza żejda fil-forom tal-impjieg part-time u mhux permanenti, mid-diffikultajiet fir-rikonċiljazzjoni tax-xogħol mar-responsabbiltajiet tal-kura, kif ukoll mid-diskriminazzjoni u minn strutturi tal-pagi mhux trasparenti<sup>160</sup>. Id-differenzi fil-pagi bejn il-ġeneri jinfluwenzaw ferm it-tehid tad-deċiżjonijiet tal-familja, u dawn jaffettwaw b'mod partikolari lill-ommijiet meta jgarrbu żvantaġġi kumulattivi li jkomplu jfixxlu l-opportunitajiet tal-impjieg tagħhom. Maż-żmien, l-aggregazzjoni ta' dawn id-differenzi fid-dhul – aggravati minn waqfiet fil-karriera biex jieħdu hsieb lil uliedhom – twassal għal differenzi sostanzjali bejn il-ġeneri fil-pensjonijiet. Għalkemm id-differenzi qed jonqsu xi ftit, fl-2023 in-nisa ta' bejn il-65 u d-79 sena rċevew pensjonijiet grossi li kienu, bhala medja, 25,4 % inqas minn dawk tal-irġiel fl-istess grupp ta' età. Din id-differenza fil-pensjonijiet tvarja b'mod konsiderevoli bejn il-pajjiżi, minn 43,9 % f'Malta, 39,9 % fin-Netherlands u 36,4 % fil-Lussemburgu għal 4 % fis-Slovenja, 4,6 % fid-Danimarka u 5,8 % fl-Estonja.

**It-titjib tal-forniment u tal-aċċessibbiltà ta' edukazzjoni u kura bikrija tat-tfal ta' kwalità u affordabbli jista' jappoġġa l-bilanċ bejn ix-xogħol u l-hajja privata, l-ugwaljanza bejn il-ġeneri u l-iżvilupp tat-tfal, iżda r-rati ta' parteċipazzjoni għadhom baxxi.** Fl-2023, is-sehem tat-tfal sa 3 snin fl-indukrar formali kien 37,5 % fl-UE, jiġifieri żieda ta' 1,7 pp meta mqabbel mal-2022, iżda xorta jinsab inqas mil-livell tal-2021 ta' 37,9 % u ferm inqas mill-mira riveduta ta' Barċellona ta' 45 %<sup>161</sup>. Għaxar Stati Membri biss qabżu l-50 % u għad hemm differenzi kbar fost l-Istati Membri – ara l-Illustrazzjoni 2.2.13. B'1 % u 4,4 % rispettivament, is-Slovakkja u ċ-Ċekja rrapportaw l-aktar rati baxxi ta' parteċipazzjoni, u tnaqqis sinifikanti mis-sena preċedenti (-1,3 pp u -2,4 pp, rispettivament). Il-livelli baxxi u li qed jiddeterjoraw fiż-żewġ pajjiżi, kif ukoll fir-Rumanija (12,3 %) u fil-Polonja (12,6 %), jikkostitwixxu "sitwazzjoni kritika" li jisthoqqilha attenzjoni partikolari. Filwaqt li rrapportaw livelli kemxejn oġhla, il-parteeċipazzjoni fl-ECEC kienet baxxa wkoll fil-Bulgarija

---

<sup>158</sup> Għad-dettalji, ara r-[Rakkomandazzjoni tal-Kunsill tat-8 ta' Diċembru 2022 dwar l-aċċess għall-kura fit-tul affordabbli u ta' kwalità għolja \(2022/C 476/01\)](#).

<sup>159</sup> Hawn qed tintuża d-differenza mhux aġġustata bejn il-pagi tal-irġiel u n-nisa. Id-differenza mhux aġġustata bejn il-pagi tal-irġiel u n-nisa hija definita bhala d-differenza bejn id-dhul gross medju fis-siegha tal-irġiel u n-nisa espressa bhala persentaġġ tad-dhul gross medju fis-siegha tal-irġiel.

<sup>160</sup> Ara l-Kummissjoni Ewropea, [Employment and Social developments in Europe 2024](#), l-Uffiċċju tal-Pubblikazzjonijiet tal-Unjoni Ewropea, 2024.

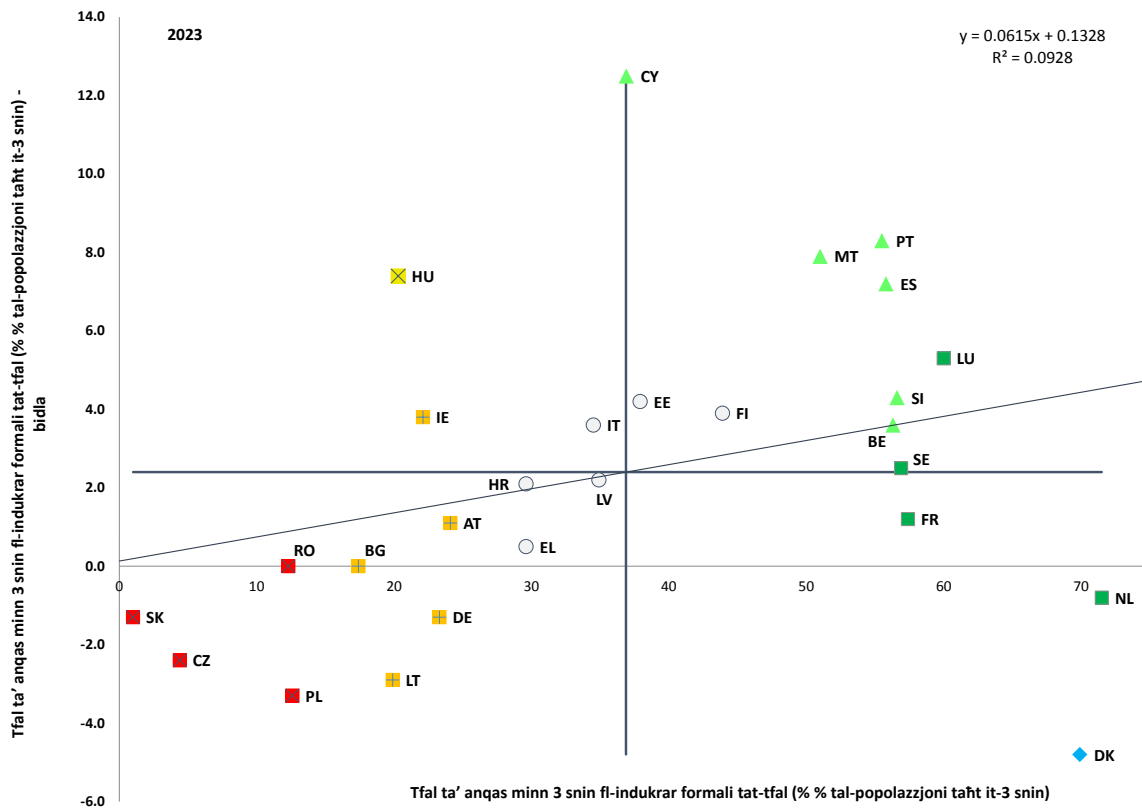
<sup>161</sup> Ara r-[Rakkomandazzjoni tal-Kunsill tat-8 ta' Diċembru 2022 dwar l-edukazzjoni u l-kura bikrija tat-tfal: il-miri ta' Barċellona għall-2030 \(2022/C 484/01\)](#). Ir-rakkomandazzjoni tistabbilixxi miri godda b'rabta mal-edukazzjoni u l-kura bikrija tat-tfal, li jirriflettu l-miri stabbiliti fl-inizjattiva taz-Zona Ewropea tal-Edukazzjoni. Sal-2030, imqar 45 % tat-tfal sa 3 snin u 96 % tat-tfal minn 3 snin sal-età tal-bidu għall-edukazzjoni primarja obbligatorja għandhom ikunu fl-ECEC. Dawk l-Istati Membri li l-parteeċipazzjoni medja tagħhom fil-perjodu 2017-21 kienet taht l-20 % iridu jżiduha b'90 %, filwaqt li l-Istati Membri li l-parteeċipazzjoni medja tagħhom kienet 20-33 % iridu jżiduha b'45 %, b'limitu ta' 45 %.



(17,4 %), fl-Irlanda (22,1 %) u fl-Awstrija (24,1 %). F’dawn il-pajjizi, ir-rati baqgħu stabbli jew żdiedu – għall-kuntrarju tal-Litwanja (19,9 %) u l-Ġermanja (23,3 %), fejn il-parteciċipazzjoni naqset fl-2023. F’dawn il-ħames pajjizi, is-sitwazzjoni titqies li “għandha tiġi osservata”. B’kuntrast ma’ dan, l-Iżvezja (56,9 %), Franza (57,4 %), il-Lussemburgu (60 %) u n-Netherlands (71,5 %) huma “bl-aħjar prestazzjoni”, b’rati ta’ parteciċipazzjoni għoljin u li qed jiżdiedu. Hemm diversi ostakli li jistgħu jxekklu l-parteciċipazzjoni fl-ECEC, inkluż ostakli finanzjarji, kulturali u lingwistiċi, u differenzi fil-politiki reġjonali u nazzjonali fir-rigward tal-liv tal-ġenituri u l-benefiċċji jew id-drittijiet legali għall-indukrar tat-tfal. L-RRF qed tiffinanzja riformi u investimenti mmirati biex jappoġġaw l-espansjoni tas-servizzi tal-ECEC, l-iżvilupp tal-infrastruttura, u t-taħriġ tal-forza tax-xogħol. L-iżvilupp kajman jeżiġi sforzi msahħa f’konformità mal-Garanzija Ewropea għat-Tfal, mal-Istrategija Ewropea għall-Kura u mar-Rakkomandazzjoni tal-Kunsill dwar l-edukazzjoni u l-kura bikrija tat-tfal.

### Illustrazzjoni 2.2.13: Il-parteciċipazzjoni fl-edukazzjoni u l-kura bikrija tat-tfal naqset f’ħafna mill-Istati Membri

It-tfal sa 3 snin fl-indukrar formali u bidla annwali, il-livelli tal-2023 u l-bidliet mis-sena ta’ qabel (% , indikatur ewlieni tat-Tabella ta’ Valutazzjoni Soċjali)



Nota: l-assi huma ċċentrati fuq il-medja mhux ponderata tal-UE. Id-didaskalija hija ppreżentata fl-Anness. Interruzzjoni fis-serje għal DK.

Sors: il-Eurostat [tepsr\_sp210], l-UE-SILC.

**L-istrutturi tat-tassazzjoni f’ħafna mill-Istati Membri johlqu diżinċentivi għall-haddiema li huma t-tieni sors ta’ dħul, b’mod partikolari n-nisa, biex jipparteċipaw bis-siħ fis-suq tax-xogħol, u b’hekk jikkontribwixxu għall-inugwaljanza bejn il-ġeneri fl-impjieg.** Sistemi kongunti tat-tassazzjoni, li jippermettu lill-familji jipprezentaw introjtu kkombinat għal taxxi potenzjalment aktar baxxi, iżidu r-rata tat-taxxa marginali għall-

ħaddiema li huma t-tieni sors ta' dħul, tipikament in-nisa (fl-2022, 78 % tal-ħaddiema li huma t-tieni sors ta' dħul kienu nisa<sup>162</sup>), li għalhekk huma aktar probabbli li jiffaċċjaw inqas inċentivi biex jaħdmu jew jestendu s-siġhat tax-xogħol<sup>163</sup>. Barra minn hekk, il-ħelsien mit-taxxa kontingenti fuq il-preżentazzjoni kongunta, jew dak immirat biss għal konjugi waħdu, ikompli jiskoraġġixxi l-partecipazzjoni tan-nisa fis-suq tax-xogħol<sup>164</sup>. Fl-2023, l-akbar “nases tal-inattività” (fejn l-irtirar mit-taxxa u mill-benefiċċji jiskoraġġixxi b'mod sinifikanti lill-ħaddiema li huma t-tieni sors ta' dħul fis-suq tax-xogħol) dehru fil-Litwanja, fis-Slovenja, fid-Danimarka, fil-Lussemburgu, fil-Belġju u fil-Ġermanja – ara l-Illustrazzjoni 2.2.14. F'dawn il-pajjiżi, il-ħaddiema li huma t-tieni sors ta' dħul li jidhlu fis-suq tax-xogħol jistgħu jtilfu madwar jew aktar minn 50 % tad-dħul minħabba t-taxxi u benefiċċji rtirati. B'kuntrast ma' dan, fost il-pajjiżi b'inqas nases tal-inattività, fejn dak it-telf jista' jkun inqas minn 20 %, hemm l-Awstrija, l-Italja, l-Estonja u Ċipru. L-indirizzar ta' dawn id-dizincitivi strutturali jista' jnaqqas id-differenza bejn il-ġeneri fl-impjiegi u jżid il-PDG, bl-istimi tal-Bank Dinji jissuġġerixxu gwadann ekonomiku potenzjali ta' 10 % għall-Ewropa jekk jixxejnu d-differenzi bejn il-ġeneri fl-impjiegi<sup>165</sup>.

---

<sup>162</sup> Ara l-Kummissjoni Ewropea, [2023 report on gender equality in the EU](#), l-Uffiċċju tal-Pubblikazzjonijiet tal-Unjoni Ewropea, 2023.

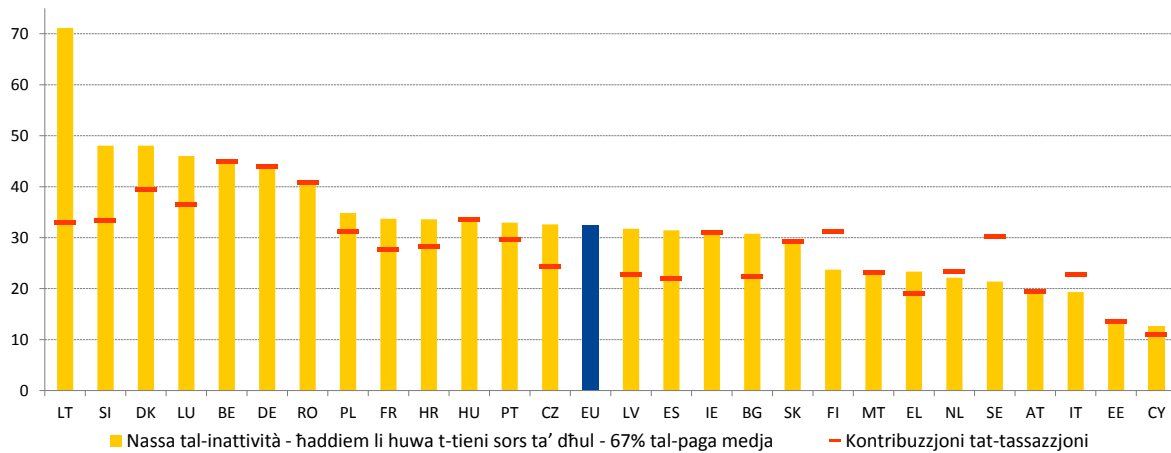
<sup>163</sup> Ara Coelho, M. et al., *Gendered Taxes: The Interaction of Tax Policy with Gender Equality*. Il-Fond Monetarju Internazzjonali, 2022.

<sup>164</sup> Għal diskussjoni estensiva dwar it-tassazzjoni tax-xogħol, ara wkoll il-Kummissjoni Ewropea, it-Taqsima 3.2 u t-Taqsima 4.2.3 tar-[Rapport Annwali tal-2024 dwar it-Tassazzjoni](#), l-Uffiċċju tal-Pubblikazzjonijiet tal-Unjoni Ewropea, 2024.

<sup>165</sup> Pennings, S. M., *A Gender Employment Gap Index (GEGI): A Simple Measure of the Economic Gains from Closing Gender Employment Gaps, with an Application to the Pacific Islands*. Il-Bank Dinji, il-Grupp tar-Riċerka dwar l-Ekonomija tal-Iżvilupp. Washington: il-Bank Dinji, 2022.

## Illustrazzjoni 2.2.14: It-tassazzjoni tikkontribwixxi ferm ghan-nassa tal-inattività għall-haddiema li huma t-tieni sors ta' dħul

Nassa tal-inattività għall-haddiema li huma t-tieni sors ta' dħul (% , 2023)



*Nota:* id-data hija għal familja b'żewġ introjti u żewġ itfal, fejn il-haddiem li huwa t-tieni sors ta' dħul ikun jaqla' 67 % tal-paga medja; u l-haddiem bid-dħul prinċipali jkollu l-paga medja. “Kontribuzzjoni tat-tassazzjoni” tirreferi għall-persentaġġ ta' introjtu gross addizzjonali mitluf f'taxxa minhabba t-tassazzjoni u l-SSCs (elementi oħra li jikkontribwixxu għan-nassa tal-inattività huma benefiċċji tal-qgħad, assistenza soċjali u benefiċċji għall-akkomodazzjoni rtirati).

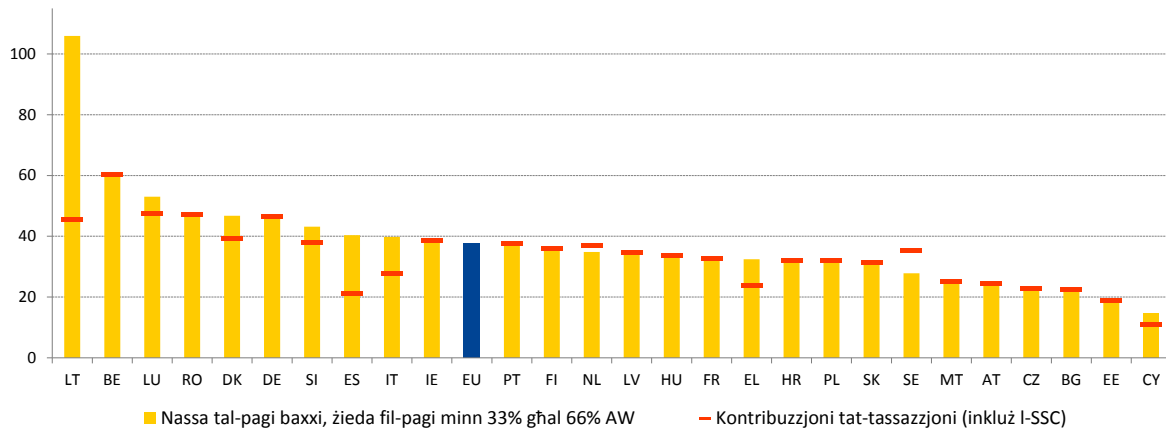
*Sors:* il-Kummissjoni Ewropea, id-DĠ ECFIN, [Tax and benefits database](#), abbażi tal-mudell tat-taxxi u l-benefiċċji tal-OECD (aġġornat f'April 2024).

**In-nisa jintlaqtu b'mod sproporzjonat min-“nassa tal-pagi baxxi”, fejn židiet qawwija fit-taxxi u tnaqqis fil-benefiċċji jnaqqsu l-introjtu inkrementali tagħhom hekk kif jżied id-dħul tagħhom.** F'ħafna mill-Istati Membri, bħal fil-każ tan-nassa tal-inattività, it-tassazzjoni taqdi rwol ewlieni biex jiġi ddeterminat il-livell tan-nassa tal-pagi baxxi għall-haddiema li huma t-tieni sors ta' dħul, li ħafna minnhom huma nisa<sup>166</sup>. Iżda din is-sitwazzjoni hi differenti min-nassa tal-inattività, fejn l-individwi jkunu barra mill-forza tax-xogħol. Kif turi l-Illustrazzjoni 2.2.15, il-proporzjon ta' introjtu addizzjonali li huwa effettivament “intaxxat” meta l-haddiema li huma t-tieni sors ta' dħul iżidu d-dħul minn terz għal żewġ terzi tal-paga medja għax iżidu s-siġhat tax-xogħol jista' jkun sostanzjali – madwar terz (36,6 %) tad-dħul inkrementali tagħhom bħala medja fl-UE, u dan it-telf jaqbeż il-105 % fil-Litwanja minhabba l-irtirar tal-benefiċċju għall-akkomodazzjoni. L-impatt jista' jkun sinifikanti wkoll fil-Belġju (60,3 %) u fil-Lussemburgu (53 %), filwaqt li jidher l-inqas f'Ċipru (14,6 %). Id-disponibbiltà u l-aċċess għal servizzi tal-kura affordabbli u ta' kwalità għolja, flimkien ma' politiki mfasla tajjeb dwar il-bilanċ bejn ix-xogħol u l-ħajja privata, huma essenzjali biex il-haddiema jitheggu jzidu s-siġhat tax-xogħol tagħhom.

<sup>166</sup> Ara l-Kummissjoni Ewropea, [2023 report on gender equality in the EU](#), l-Uffiċċju tal-Pubblikazzjonijiet tal-Unjoni Ewropea, 2023.

## Illustrazzjoni 2.2.15: F'hafna Stati Membri, it-tassazzjoni tipprovdi dizincentivi għall-haddiema b'paga baxxa biex jahdmu aktar sigħat

Nassa tal-pagi baxxi għall-haddiema li huma t-tieni sors ta' dħul (% , 2023)



*Nota:* in-nassa tal-pagi baxxi meta l-paga għall-haddiem li huwa t-tieni sors ta' dħul tizdied minn 33 % għal 66 % u l-haddiem bid-dħul prinċipali jkun jaqla' 100 % tal-paga medja, b'żewġ itfal.

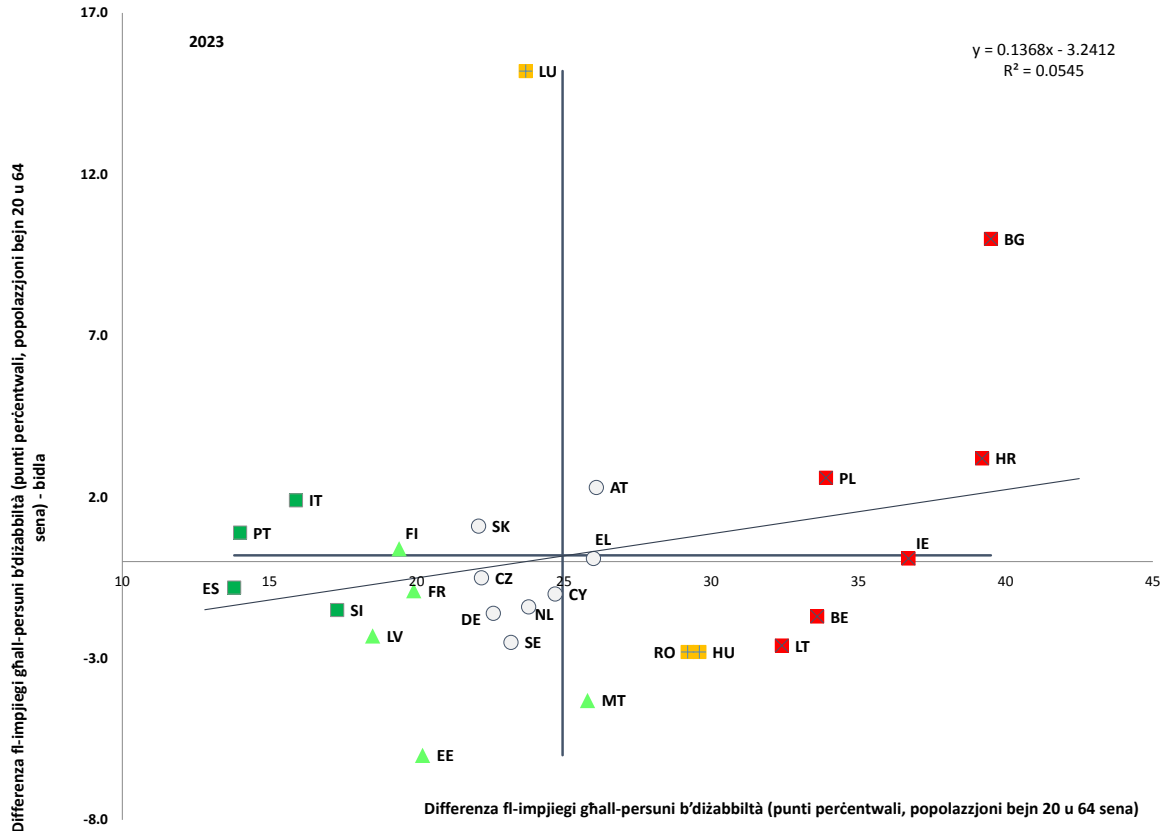
*Sors:* il-Kummissjoni Ewropea, id-DG ECFIN, [Tax and benefits database](#), abbażi tal-mudell tat-taxxi u l-benefiċċji tal-OECD (aġġornat f'April 2024).

**L-inkluzjoni tal-persuni b'dizabbiltà fis-suq tax-xogħol staġnat, b'xejra diverġenti fost l-Istati Membri.** Id-differenza fl-impjeggi għall-persuni b'dizabbiltà (jigifieri d-differenza fir-rati ta' impjeg bejn il-persuni b'dizabbiltà u l-bqija) baqgħet kwazi l-istess fl-2023, b'21,5 pp (21,4 pp fl-2022), u b'hekk waqqfet ix-xejra pożittiva tas-sentejn preċedenti. Filwaqt li d-distakk naqas fi 15-il Stat Membru, b'titjib notevoli fl-Estonja (-6,0 pp) u f'Malta (-4,3 pp), dan kiber ferm fi Stati membri oħra, bħal fil-Lussemburgu (15,2 pp) u fil-Bulgarija (10,0 pp). L-inqas distakki ġew irrapportati fi Spanja (13,8 pp), fil-Portugall (14,0 pp), fl-Italja (15,9 pp) u fis-Slovenja (17,3 pp), u jistgħu jiġu parzjalment spjegati minn rati ta' impjeg kumplessivi relattivament aktar baxxi. F'dan il-kuntest, dawn l-Istati Membri kienu "bl-aħjar prestazzjoni". Għall-kuntrarju, għet osservata "sitwazzjoni kritika" fil-Litwanja, fil-Belġju, fil-Polonja u fl-Irlanda, fejn id-distakk qabez it-30 pp, kif ukoll fil-Kroazja u fil-Bulgarija, fejn id-distakk qorob l-40 pp. Il-persuni b'dizabbiltà wkoll iġarrbu ishma għoljin ta' inattività: fl-2022, f'20 Stat Membru, aktar minn 40 % tal-popolazzjoni b'dizabbiltà fl-età tax-xogħol (15-64) kienet barra mill-forza tax-xogħol, bir-rata taqbeż is-60 % fil-Bulgarija, fil-Greċja, fir-Rumanija, fl-Ungerija, fil-Kroazja u fil-Polonja<sup>167</sup>. In-nuqqas ta' miżuri adegwati għall-inkluzjoni u ż-żamma fis-suq tax-xogħol għall-persuni b'dizabbiltà, in-nuqqas ta' hiliet adegwati, u n-nuqqas kumplessiv ta' għarfien fost l-impjegaturi rigward l-obbligi legali u l-miżuri ta' appoġġ ta' politika għadhom fatturi li x'aktarx jikkontribwixxu għal dawn ir-rati għoljin ta' nuqqas ta' parteċipazzjoni.

<sup>167</sup> il-Eurostat, [[lfsa argaedd](#)].

## Illustrazzjoni 2.2.16: Id-differenza fl-impjieg għall-persuni b'diżabbiltà għadha kbira, b'xejra divergenti evidenti fost l-Istati Membri

Id-differenza fl-impjieg bejn il-persuni b'diżabbiltà u l-bqija (20-64 sena), il-livelli tal-2023 u l-bidliet mis-sena ta' qabel (%), indikatur ewlieni tat-Tabella ta' Valutazzjoni Soċjali



*Nota:* l-assi huma ċċentrati fuq il-medja mhux ponderata tal-UE. Id-didaskalija hija pprezentata fl-Anness. Interruzzjoni fis-serje għal HR. Valur smat għal DE. Affidabbiltà baxxa għal PL. Kategorizzazzjoni nieqsa għal DK.

*Sors:* il-Eurostat [[tepsr\\_sp200](#)], I-UE-SILC.

**L-integrazzjoni fis-suq tax-xogħol taċ-ċittadini ta' pajjiżi terzi komplet titjeb, iżda baqa' sparigġ sinifikanti bejn il-livelli ta' kwalifiki tagħhom u l-istatus tal-impjieg.** Ir-rata ta' impjieg taċ-ċittadini ta' pajjiżi terzi laħqet it-63 % fl-2023, ferm inqas mir-rata tal-persuni mwielda fl-UE, u ma jidhrux sinjali ta' tnaqqis fid-distakk. Wara l-pandemija tal-COVID-19, iċ-ċittadini ta' pajjiżi terzi qabzu ż-żewġ terzi (70 %) taż-żieda fil-forza tax-xogħol tal-UE fl-2022<sup>168</sup>, iżda dawn komplew ikollhom livelli għoljin ta' qgħad (12,2 % fl-2023 vs 5,4 % għaċ-ċittadini tal-pajjiż) u rati ta' kwalifiki eċċessivi (39,4 % vs 20,8 %)<sup>169</sup>. In-nisa li twieldu barra mill-UE kienu f'sitwazzjoni partikolarment vulnerabbli, b'differenza bejn il-ġeneri fl-impjieg ta' 24 pp, u 44 % minnhom bi kwalifiki żejda<sup>170</sup>. Tista' tiġi osservata xejra ġenerali lejn impjieg aktar stabbli għall-gruppi kollha, iżda ċ-ċittadini ta' pajjiżi terzi kienu aktar sikwit impjegati b'kuntratti għal żmien fiss mill-persuni li twieldu fl-

<sup>168</sup> Ara l-Kummissjoni Ewropea, Labour market and pay developments in Europe 2024, l-Uffiċċju tal-Pubblikazzjonijiet tal-Unjoni Ewropea, 2024.

<sup>169</sup> Il-Kummissjoni Ewropea, [Studju EMN 2023: Rapport Annwali dwar il-Migrazzjoni u l-Ażil](#), 2023.

<sup>170</sup> L-OECD/il-Kummissjoni Ewropea, [Indicators of Immigrant Integration 2023: Settling In](#), publikazzjoni tal-OECD, Parigi, 2023.

UE (inkluż ċittadini u persuni li jiċċaqilqu fl-UE). Fl-2024, l-UE kompliet timplimenta l-Pjan ta' Azzjoni tagħha għall-2021-27 dwar l-Integrazzjoni u l-Inklużjoni, li jipprovdi qafas ta' politika komuni biex jappoġġa lill-Istati Membri fl-iżvilupp ta' politiki nazzjonali għall-integrazzjoni tal-migranti<sup>171</sup>.

**Ir-rati ta' impjeg għall-benefiċjarji ta' protezzjoni temporanja mill-Ukrajna żdiedu f'ħafna mill-Istati Membri, u dan juri integrazzjoni aktar malajr fis-suq tax-xogħol meta mqabbla ma' gruppi oħra ta' refuġjati**<sup>172</sup>. Sa Mejju 2024, madwar 4,3 miljun persuna kellhom status ta' protezzjoni temporanja fl-UE, bi 2,5 miljun persuna bejn it-18 u l-64 sena. L-Ukreni huma meqjusa li għandhom prospetti għoljin ta' integrazzjoni, minħabba l-livelli komparattivament għoljin tagħhom ta' edukazzjoni, networks soċjali stabbiliti u aċċess immedjat għall-impjieg. Minn Q3-2023, aktar minn 40 % ta' dawk fl-età tax-xogħol (18-64) bi protezzjoni temporanja kienu impjegati, iżda b'differenzi kbar bejn il-pajjiżi, li jvarjaw minn madwar żewġ terzi (66 %) fil-Litwanja għal inqas minn 20 % fil-Belġju u l-Kroazja. L-Ukreni bi protezzjoni temporanja li jibqgħu barra mill-forza tax-xogħol spiss isemmu d-dmirijiet tal-kura, filwaqt li dawk qiegħda jidentifikaw il-lingwa bħala ostaklu primarju. Iżda l-persuni spostati mill-Ukrajna jikkontribwixxu ferm għat-tkabbir tal-forza tax-xogħol tal-UE, kif jindikaw bosta stimi differenti<sup>173</sup>. Ghalkemm ħafna huma żgħażaġh u b'livell għoli ta' edukazzjoni, l-oportunitajiet tax-xogħol li jaqblu mal-kwalifiki tagħhom għadhom limitati<sup>174</sup>.

### **Kaxxa 3 tal-Pilastru: Nindirizzaw l-ostakli għall-parteciċipazzjoni fis-suq tax-xogħol fl-UE**

**F'kuntest ta' skarsezzi persistenti tal-haddiema u tal-popolazzjoni li qed tixjeh, l-attivazzjoni tal-persuni barra mill-forza tax-xogħol hi sfida ewlenija li tehtieg azzjoni politika.** Ishma għoljin tal-persuni barra mill-forza tax-xogħol jistgħu jillimitaw it-tkabbir ekonomiku għax jaggravaw l-iskarsezzi ezistenti tal-haddiema u tal-ħiliet u b'hekk ixekklu l-produttività u l-kompetittività. Dawn jixhtu wkoll f'riskju s-sostenibbiltà fiskali u l-adegwatezza tas-sistemi tal-protezzjoni soċjali fid-dawl tat-tixjih tal-popolazzjoni. Minkejja t-titjib fir-rata ta' impjeg tal-UE, il-persuni barra mill-forza tax-xogħol (li mhumiex impjegati u lanqas qiegħda) għadhom jikkonstitwixxu 20 % tal-popolazzjoni tal-UE tal-lum fil-grupp ta' età 20-64, b'varjazzjoni konsiderevoli fost l-Istati Membri. Fl-istess ħin, il-popolazzjoni fl-età tax-xogħol mistennija tonqos tul id-deċennji li ġejjin fl-UE. Sal-2045 mistenni jkun hemm 16-il impjegat għal kull għaxar persuni li qabzu l-65 sena barra mill-forza tax-xogħol, u 14 biss sal-2070, tnaqqis minn 22 fl-2022<sup>175</sup>. Dan l-iżbilanċ dejjem akbar li qed jitbassar jehtieg soluzzjonijiet ta' politika. L-istimi jissuggerixxu li ż-żieda fil-parteciċipazzjoni fis-suq tax-xogħol fl-UE se tkun kruċjali biex tintlaħaq il-mira tar-rata ta' impjeg ta' 78 % sal-2030. Hemm bżonn attivazzjoni u integrazzjoni fis-suq tax-xogħol aktar b'saħħithom halli jsir progress fuq il-prinċipju 4 (dwar l-appoġġ attiv għall-impjieg) tal-Pilastru Ewropew tad-Drittijiet Soċjali. F'konformità ma' dan, il-Kummissjoni stabbiliet firxa ta' inizjattivi biex tindirizza s-sehem għoli ta' persuni barra mill-forza tax-xogħol, bħall-

<sup>171</sup> Ara l-Kummissjoni Ewropea, [Pjan ta' Azzjoni dwar l-Integrazzjoni u l-Inklużjoni 2021-2027](#).

<sup>172</sup> In-Network Ewropew dwar il-Migrazzjoni (EMN, European Migration Network), *Labour market integration of beneficiaries of temporary protection from Ukraine: Joint EMN-OECD inform*, 2024.

<sup>173</sup> Għal analiżi aktar dettaljata dwar l-eżiti tas-suq tax-xogħol tan-nies li qed jaħarbu l-gwerra fl-Ukrajna lejn l-UE, ara l-Kummissjoni Ewropea, *Labour market and pay developments in Europe 2024*, l-Uffiċċju tal-Pubblikazzjonijiet tal-Unjoni Ewropea, 2024.

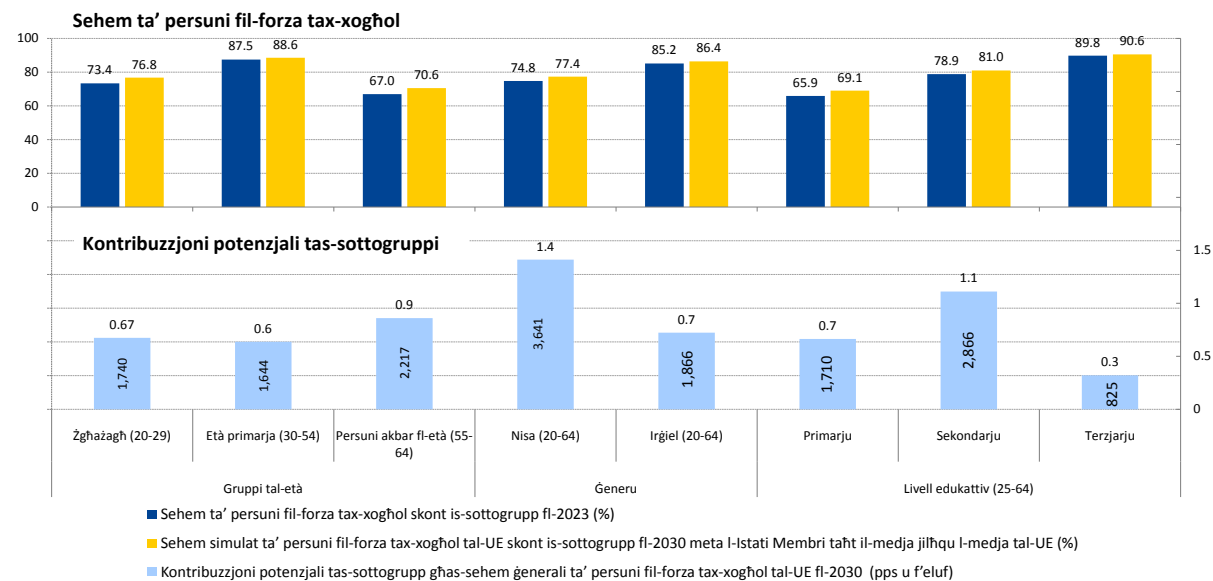
<sup>174</sup> Ir-Rapport Annwali tan-Network tal-PES għall-2023 tan-Network Ewropew tas-Servizzi Pubbliċi tal-Impjieg (PES, Public Employment Services).

<sup>175</sup> Il-Kummissjoni Ewropea, [2024 Ageing Report](#), l-Uffiċċju tal-Pubblikazzjonijiet tal-Unjoni Ewropea, 2024.

Garanzija għaż-Żgħażaġħ Imsaħħa, id-Direttiva dwar il-Bilanċ bejn ix-Xogħol u l-Ħajja Privata u, aktar reċentement, il-Pjan ta' Azzjoni dwar in-nuqqas ta' ħaddiema u ħiliet (ara wkoll il-Kaxxa tal-Pilastru fit-taqsimha 2.1.), li tistabbilixxi azzjonijiet godda għall-UE, l-Istati Membri u s-sħab soċjali biex, fost l-oħrajn, jappoġġaw l-attivazzjoni tal-gruppi sottorappreżentati<sup>176</sup>.

### Għadd sinifikanti ta' persuni jistgħu jidhlu fis-suq tax-xogħol tal-UE permezz ta' appoġġ immirat u mfassal apposta għall-akbar gruppi sottorappreżentati

Kontribut potenzjali ta' gruppi differenti tal-popolazzjoni għas-sehem aggregat ta' persuni fil-forza tax-xogħol tal-UE sal-2030



*Nota:* simulazzjoni tas-sehem tal-UE għall-2030 tal-persuni fil-forza tax-xogħol jekk l-Istati Membri b'ishma inqas mill-medja tal-persuni fil-forza tax-xogħol għal kull sottogrupp jaqzbu l-medja tas-sottogrupp tal-UE, filwaqt li ishma tal-persuni fis-suq tax-xogħol għas-sottogruppi l-oħra jiġu preżunti li jibqgħu kostanti. Dan il-kalkolu jinjora t-trikkib u l-possibbiltà ta' għadd doppju bejn il-gruppi u ma għandux jiġi konfuż ma' t'assir. *Sors:* il-kalkoli tad-DĠ EMPL, ibbażati fuq id-data tal-Eurostat u l-projezzjonijiet tal-EUROPOP2023.

**Minkejja t-titjib, diversi gruppi tal-popolazzjoni għadhom sottorappreżentati ferm fis-suq tax-xogħol tal-UE.** Dawn jinkludu n-nisa, l-persuni akbar fl-età, il-persuni bi kwalifiki baxxi u medji, il-persuni b'diżabbiltà (PwDs, persons with disabilities) u l-persuni bi sfond ta' migrazzjoni jew minoranza, skont il-kuntest speċifiku tal-pajjiż partikolari. Minn dawn, in-nisa, il-persuni li waslu biss sal-edukazzjoni sekondarja u l-persuni akbar fl-età jikkostitwixxu b'mod kumplessiv l-akbar gruppi barra mill-forza tax-xogħol tal-UE li potenzjalment jistgħu jiddaħhlu fl-impjieg permezz ta' miżuri ta' attivazzjoni adegwati<sup>177</sup>. L-istimi tal-Kummissjoni juru li jekk l-Istati Membri b'ishma aktar baxxi mill-medja ta' persuni fil-forza tax-xogħol għal kull wieħed mis-sottogruppi ta' hawn fuq kellhom iżidu l-partecipazzjoni għall-medji rispettivi tas-sottogrupp tal-UE sal-2030, fis-suq tax-xogħol ikun hemm 3,6 miljun mara addizzjonali, 2,9 miljun persuna b'edukazzjoni sekondarja u 2,2 miljun ħaddiem akbar fl-età, rispettivament (jekk ninjoraw it-trikkib u d-duplikazzjonijiet bejn il-gruppi) – ara l-Illustrazzjoni<sup>178</sup>. Għal dan l-għan, il-ħolqien ta' distribuzzjoni aktar

<sup>176</sup> Il-Kummissjoni Ewropea, [Labour and skills shortages in the EU: an action plan. COM\(2024\) 131 final.](#)  
<sup>177</sup> Hemm 32 miljun mara (25,2 %), 20 miljun persuna akbar fl-età (33 %) u 25 miljun persuna li waslu sal-edukazzjoni sekondarja (21,1 %) li ma kinux parti mis-suq tax-xogħol tal-UE fl-2023.  
<sup>178</sup> Peress li s-sottogruppi jirkbu lil xulxin, iċ-ċifri dwar l-għadd addizzjonali ta' persuni fil-forza tax-xogħol mhumiex addittivi fost is-sottogruppi.



ekwa tax-xogħol domestiku u tar-responsabbiltajiet tal-kura mhux imhallsin, u t-titjib tal-aċċess, l-affordabbiltà u l-kwalità tal-edukazzjoni u l-kura bikrija tat-tfal (ECEC) jikkontribwixxu biex jonqsu l-ostakli tal-partecipazzjoni tan-nisa fis-suq tax-xogħol. Għall-persuni akbar fl-età, il-mard jew id-dizabbiltà huma r-raġunijiet ewlenin għalfejn jibqgħu barra mill-forza tax-xogħol flimkien mar-responsabbiltajiet tal-kura, fatturi relatati mal-post tax-xogħol u ostakli istituzzjonali, bħal regolamenti dwar is-sigurtà soċjali u dwar il-pensjonijiet, li jeħtieġ jiġu indirizzati biex jippermettu partecipazzjoni akbar fis-suq tax-xogħol. Il-persuni li waslu biss sal-edukazzjoni sekondarja jew sal-edukazzjoni baxxa ħafna drabi jsibu diffikultajiet biex jaċċessaw is-suq tax-xogħol, u dawn jeħtieġu politiki adegwati tal-ħiliet u appoġġ immirat u individwalizzat. Persuni bi sfond ta' migrazzjoni jew minoranza jistgħu jibbenefikaw ferm mill-miżuri mmirati sabiex jindirizzaw l-ispariġġi fil-ħiliet, itejbu l-proficjenza fil-lingwi, jiġġieldu d-diskriminazzjoni, u jirċievu servizzi ta' appoġġ imfassal apposta u integrat. It-titjib tal-aċċess għal opportunitajiet tal-impjieg ta' kwalità għolja filwaqt li jiġu żgurati intitolamenti relatati mad-dizabbiltà jista' jnaqqas il-fatturi li potenzjalment jiddizincitivaw lill-PwDs milli jidhlu fil-forza tax-xogħol.

**Tul dawn l-aħhar snin, diversi Stati Membri hadu azzjonijiet apposta biex ixejnu l-ostakli għall-partecipazzjoni fis-suq tax-xogħol għall-gruppi sottorappreżentati.** F'Settembru 2023, bħala parti mill-RRP tagħha, il-**Kroazja** adottat mudell għall-kofinanzjament tal-kostijiet operatorji tal-facilitajiet tal-ECEC għall-municipalitajiet b'kapaċità finanzjarja aktar baxxa, biex tkun żgurata s-sostenibbiltà tal-investimenti fir-rinovazzjoni tal-facilitajiet eżistenti tal-ECEC jew fil-kostruzzjoni ta' oħrajn godda. B'hekk, il-gvernijiet lokali u reġjonali setgħu jzidu d-disponibbiltà u jtejbu s-sostenibbiltà u l-affordabbiltà tal-ECEC. Fl-**Irlanda**, minn Marzu 2024, il-persuni li jindukraw kisbu d-dritt li jitolbu xogħol flessibbli, inkluż s'għat imnaqqsas u kompressati. Skont il-Programm tal-Impjiegi 2024-29, il-persuni fl-età tal-irtirar fl-**Estonja** jiksibu, fost l-oħrajn, aċċess għal taħriġ u appoġġ biex jiksibu kwalifiki. F'**Malta**, l-Istrateġija Nazzjonali għat-Tagħlim Tul il-Hajja 2023-30 hija mmirata b'mod partikolari għall-adulti b'livell baxx ta' ħiliet u bi kwalifiki baxxi halli tindirizza d-diskrepanzi u d-defiċits bażiċi fil-ħiliet. Fl-**Awstrija**, l-hekk imsejjah "Intensivprogramm Arbeitsmarktintegration" għandu l-ħsieb li jippromwovi l-integrazzjoni malajr tal-persuni bi sfond ta' migrazzjoni permezz ta' korsijiet tal-Ġermaniż, ir-rikonoxximent tal-kwalifiki u l-orjentazzjoni tal-karriera tul l-2024 u l-2025. Fl-2023, il-**Ġermanja** ziedet il-limitu massimu għall-introjtu mix-xogħol għall-persuni b'dizabbiltà li jirċievu pensjoni mnaqqsas tal-kapaċità tad-dhul.

## 2.2.2 Miżuri li hadu l-Istati Membri

**L-Istati Membri qed jieħdu passi biex iżidu l-partecipazzjoni tat-tfal fl-edukazzjoni u l-kura bikrija, b'enfasi fuq l-affordabbiltà u l-espansjoni tal-kapaċità.** Fil-**Litwanja**, minn Settembru 2024, it-tfal kollha sa 3 snin, u sa Settembru 2025, it-tfal kollha sa sentejn, se jkollhom id-dritt li jaċċessaw l-ECEC. Se tissokta l-espansjoni tal-facilitajiet tal-ECEC madwar l-UE bl-appoġġ tal-fondi tal-UE. Fil-**Kroazja**, hemm inkluzi 343 proġett b'baġit totali ta' EUR 214 miljun fl-RRP, li se jipprovdu mqar 22 500 post addizzjonali, bil-ħsieb li l-partecipazzjoni tizdied għal 90 % sal-2026. Permezz tal-programm "Active Toddler" 2022-2029 u bl-appoġġ tal-fondi tal-UE (FSE+ u RRF), il-**Polonja** se toħloq aktar minn 100 000 post ġdid għall-indukrar tat-tfal, l-aktar fiż-żoni mhux moqdiya biżżejjed, u timmira li tistabilixxi mudell ta' finanzjament sostenibbli. Bl-appoġġ tal-RRF, il-pajjiż qed jadotta wkoll standards godda tal-kwalità għall-fornituri, u l-FSE+ jimmira li jharreg lil 9 000 membru tal-persunal tal-indukrar tat-tfal u 2 500 persunal manigerjali, u 1 400 rappreżentant tal-municipalitajiet, u fl-istess ħin jittrasforma l-impjegati tal-indukrar tat-tfal f'ufficjali pubbliċi. Fir-**Rumanija**, bl-appoġġ tal-RRF, qed jiġi żviluppat programm tat-taħriġ kontinwu

fuq skala kbira għall-ħaddiema tal-ECEC biex jappoġġa l-implimentazzjoni ta' kurrikulu ġdid u l-monitoraġġ tal-facilitajiet tal-kwalità u tal-ECEC li nbnew jew li ġew rinnovati biex jindirizzaw l-iskarsezzi fil-kapaċità, b'mod partikolari fiż-żoni mhux moqdiya biżżejjed. **Slovakkja** bħalissa qed tiżviluppa sistema ta' appoġġ għall-edukazzjoni inklużiva permezz ta' programmi edukattivi kontinwi għall-ġħalliema u l-persunal speċjalizzat, inkluż fl-ECEC. **L-Italja** ziedet il-*bonus asilo nido*. Il-bonus mogħti għall-ħlas tal-miżati tal-kindergarten żdied sa EUR 3 600 għat-tfal imwiolda fl-1 ta' Jannar 2024 jew wara, li l-familji tagħhom ikollhom Indikatur tas-Sitwazzjoni Ekonomika Ekwivalenti (ISEE, Equivalent Economic Situation Indicator) sa EUR 40 000 u li diġà għandhom wild iżgħar minn 10 snin. **Il-Bulgarija** ppubblikat il-Pjan ta' Azzjoni tagħha tal-2024 għall-Promozzjoni tal-Iżvilupp Bikri tat-Tfal biex tiżviluppa approċċ ta' politika ħolistiku, inkluż b'enfasi qawwija fuq l-edukazzjoni u l-kura bikrija tat-tfal. **Ċipru**, bi qbil ma' riforma li hemm fl-RRP tiegħu, qed inaqqas gradwalment l-età obbligatorja tal-ECEC minn 4 snin u 8 xhur għal 4 snin; sas-sena skolastika 2024-2025, din se titnaqqas b'xahrejn u sal-2025-2026 b'xahar ieħor.

**Saru riformi u investimenti kbar biex tinghata spinta lill-ħiliet bażiċi, inkluż revizjonijiet komprensivi tal-kurrikuli, iżda hemm bżonn aktar sforzi madwar l-UE biex jitreġġgħu lura x-xejriet ta' tnaqqis.** **Ċipru** implimenta riforma tal-edukazzjoni u t-taħriġ li ilha għaddejja għaxar snin, u wettaq ir-revizjoni tal-kurrikuli (inklużi fl-RRP tiegħu), bidla lejn evalwazzjoni formattiva tal-istudenti, qafas ta' governanza li jindirizza d-dizimpenn tal-istudenti u t-tluq bikri mill-iskola, u edukazzjoni ta' ġurnata sħiħa fl-edukazzjoni sekondarja tal-ewwel livell. F'Settembru 2024, **Spanja** nediet il-Pjan għat-Tishih tal-Matematika u l-Fehim tal-Qari, li minnu bbenefikaw aktar minn ħames miljun student(a) fi skejjelel ifffinanzjati mill-Istat, b'aktar appoġġ għall-ġħalliema, aktar riżorsi skolastiċi, u lezzjonijiet ekstrakurrikulari. Barra minn hekk, skont l-RRP, il-Programm ta' Spanja għall-Orjentazzjoni, il-Progress u l-Arrikkiment Edukattiv (PROA+, Programme for Orientation, Progress, and Educational Enrichment) jimmira li jtejjeb l-eżiti edukattivi tal-istudenti li jiffaċċjaw l-akbar diffikultajiet fi mqar 2 700 skola, b'finanzjament ipprovdut sal-2024. Bejn l-2025 u l-2028, l-FSE+ se jgħin biex jiġi mobilizzat finanzjament addizzjonali ta' EUR 105 miljun kull sena. Fil-Litwanja, matul l-2023 u l-2024 tnediet l-implimentazzjoni f'zewġ fażijiet ta' kurrikulu ġdid ibbażat fuq il-kompetenzi, iżda l-impatt tiegħu għadu mhux jinħass. Mill-2025, il-Ministeru tal-Edukazzjoni **Rumen** beda jiżviluppa mekkanizmu ta' intervent għal-litteriżmu funzjonali fl-edukazzjoni ta' qabel l-università, biex jindirizza l-livelli inkwetanti tal-ħiliet bażiċi fost l-istudenti Rumeni tal-edukazzjoni primarja u sekondarja.

**Diversi Stati Membri qed isahhu wkoll il-professjoni tat-tagħlim b'reazzjoni għat-tnaqqis fil-ħiliet bażiċi.** Fil-**Polonja**, il-legiżlazzjoni l-ġdida adottata fi Frar 2024 ziedet is-salarji tal-ġħalliema bi 30 %, u bi 33 % għall-ġħalliema l-ġodda minn Jannar 2024. Fir-**Rumanija** ddaħħlu miżuri legiżlattivi ġodda biex il-pagi tal-ġħalliema jiġu allinjati mas-salarju gross medju nazzjonali, jiġifieri ngħataw żidiet fis-salarji ta' medja ta' 25 % fl-2023 b'aktar żidiet fil-bidu tal-2024. Fis-**Slovakkja**, il-pagi tal-ġħalliema żdiedu darbtejn fl-2023: b'10 % f'Jannar u bi 12 % oħra f'Settembru. L-**Estonja** ziedet is-salarji tal-ġħalliema bi 23,9 % fl-2023 biex tindirizza l-inflazzjoni għolja, u l-gvern ħareġ pjanijiet biex is-salarji tal-ġħalliema jingiebu għal 120 % tal-paga medja sal-2027. F'Diċembru 2023, l-**Ungerija** introduċiet zieda kbira fis-salarji tal-ġħalliema, b'kofinanzjament mill-FSE+ inkluż ukoll fl-RRP, bħala parti minn programm biex tissahħaħ l-attrazzenza tal-professjoni tat-tagħlim. Bħala l-ewwel pass, f'Jannar 2024 ġiet implimentata zieda medja ta' 32 %. Il-gvern impenja ruħu li sal-2025 iżid is-salarji tal-ġħalliema għal 80 % tal-pagi tal-professjonisti bi kwalifiki terzjarji oħra, u li jsostni dan il-livell imqar sal-2030. Iċ-**Ċekja** laħqet tappi importanti fir-riforma tal-edukazzjoni inizjali tal-ġħalliema billi ppubblikat qafas ġdid ta' kompetenza għall-gradwati

fl-2023, u inkorporatu fl-akkreditazzjoni tal-programmi tat-taħriġ tal-ġhalliema fl-2024; u saħħet l-orjentazzjoni tal-prattika tat-taħriġ tal-ġhalliema. Fis-sena akkademika 2023/2024, l-implimentazzjoni ta' programmi ġodda għat-taħriġ inizjali tal-ġhalliema bdiet fil-Komunità Franciża tal-**Belġju**, wara kważi għoxrin sena ta' thejġija. Ir-riforma testendi l-perjodu tat-taħriġ minn 3 għal 4 snin (“Masterizzazzjoni”) u tintroduci test dijanjostiku biex jissahhu l-kompetenzi tal-ġhalliema futuri fil-Franciż.

**Ghaddejġin inizjattivi biex jindirizzaw it-tluq bikri mill-iskola u l-inugwaljanzi edukattivi, b'appoġġ sostanzjali mill-fondi tal-UE.** Fil-**Bulgarija**, il-proġett kofinanzjat mill-FSE+ “Suċċess Għalik” (2023-2027) hu mmirat lejn aktar minn 96 000 student(a) minn gruppi vulnerabbli li qed jiffaċċjaw diffikultajiet edukattivi u nuqqasijiet fl-apprendiment, li se jibbenefikaw minn taħriġ addizzjonali fil-lingwa Bulgara, fil-matematika u f'suġġetti oħra. Se jipprovi wkoll taħriġ lil aktar minn 4 500 edukatur. Fir-**Rumanija**, l-implimentazzjoni tal-programm nazzjonali biex jitnaqqas it-tluq bikri mill-iskola tinsab fi stadju avanzat bl-appoġġ tal-RRF u tal-FSE+. Permezz tal-programm, l-ewwel se jiġu identifikati mqar 2 500 skola b'riskji akbar ta' tluq bikri tal-istudenti, permezz ta' mekkanizmu ta' twissija bikrija, u l-iskejjel eliġibbli mbaġħad jirċievu għotjiet biex jimplementaw pjanijiet b'miżuri mfassla apposta skont il-ħtiġijiet speċifiċi tagħhom. Fil-**Ġermanja**, mis-sena skolastika 2024-2025 se jibda l-programm federali l-ġdid ta' 10 snin imsejjah “Startchancen” li jimmira sa 4 000 skola (madwar 10 % tal-iskejjel Ġermaniżi) u jipprovi appoġġ edukattiv lit-tfal u liż-żgħażaġħ kollha irrispettivament mis-sitwazzjoni soċjali tal-ġenituri tagħhom. Il-Gvern Federali se jinvesti EUR 1 biljun fis-sena (u daqshekk iehor se jinvesti l-Laender). Bl-appoġġ tal-RRF, il-Komunità Franciża tal-**Belġju** adottat pjan ta' azzjoni komprensiv biex tiġġieled it-tluq bikri mill-iskola u l-assenteiżmu fl-2024, inkluż bi gwida individwalizzata għall-istudenti b'għadd kbir ta' assenzi mhux ġustifikati, li jinvolvu lill-familji tagħhom u lil tim ta' intervent pedagogiku, u sistema tal-IT għall-monitoraġġ tal-assenzi.

**L-Istati Membri qed jagħmlu l-ewwel passi biex jintegraw l-intelliġenza artifiċjali (IA) fl-edukazzjoni u fit-taħriġ, u jirreaġixxu għar-rwol dejjem akbar li għandha fid-diskussjonijiet tal-politika nazzjonali.** Filwaqt li l-ebda pajjiż għadu m'adotta strateġija nazzjonali relatata, diversi Stati Membri nedew inizjattivi ffokati fuq l-integrazzjoni tal-IA f'diversi aspetti tal-edukazzjoni. Fl-**Iżvezja**, mis-sena skolastika 2024-2025, l-IA se ssir suġġett ġdid fl-edukazzjoni sekondarja għolja u fl-edukazzjoni municijali tal-adulti għall-istudenti fix-xjenza u t-teknoloġija, u li possibbilment jiżdied ukoll għall-istudenti f'perkorsi akkademici oħra. Fil-Komunità Fjamminga tal-**Belġju**, iċ-Ċentru tal-Għarfien Digisprong ilu mill-2023 jipprovi linji gwida u taħriġ addizzjonali biex jappoġġa d-digitalizzazzjoni fl-edukazzjoni obbligatorja. L-Istrateġija Diġitali tal-**Kroazja** għall-2023 timmira li tiżviluppa l-kompetenzi diġitali u fl-IA, u li thaddan it-tranzizzjoni diġitali biex twiežen l-iżvilupp tas-sistema edukattiva u tar-riċerka. Fil-**Ġermanja**, id-Deutches Schulportal joffri pjattaforma biex jgħin lill-utenti jsiru midhla tal-IA. Fil-**Lussemburgu**, il-grupp tar-riċerka dwar il-Liġi Komputazzjonali u l-Etika Awtomatika (CLAiM, Computational Law and Machine Ethics) fl-Università tal-Lussemburgu ngħata l-kompitu li jistudja d-dimensjonijiet etiċi u xjentifiċi tal-IA mill-2021, u hemm il-pjanijiet futuri li jitwaqqaf ċentru għall-etika diġitali. Fil-**Polonja**, diversi universitajiet fasslu linji gwida u standards interni biex jirregolaw l-użu tal-IA mill-istudenti. Il-**Greċja** qed tippjana seminar għal 800 għalliem(a) flimkien ma' linji gwida għall-ġhalliema. L-**Awstrija** se tipprovi software tal-IA lil 100 skola pilota u se thejġi materjali tal-apprendiment diġitali. Fin-**Netherlands** se jiġu żviluppjati proġetti flimkien mal-iskejjel, mal-kumpaniji u max-xjenzati, biex jinkiseb għarfien dwar l-IA fl-edukazzjoni, b'fondi parzjalment mill-RRF. Fir-**Rumanija**, l-RRF qed talloka fondi biex tappoġġa l-partecipazzjoni tal-istudenti universitarji fi programmi tat-taħriġ għal hiliet diġitali avanzati, b'investiment f'laboratorji intelligenti li jippermettu l-litteriżmu diġitali u teknoloġiku tal-

istudenti meħtieġ fis-suq tax-xogħol jew it-taħriġ tal-impjegati taċ-ċivil f'ħiliet digitali avvanzati.

**Il-modernizzar u t-titjib tal-attraenza tas-sistemi tal-edukazzjoni u t-taħriġ vokazzjonali (VET) huma fuq quddiem fl-aġenda politika ta' bosta Stati Membri.** L-Estonja nediet riforma biex iżzid l-attraenza tas-sistema tal-VET, inkluż l-iżvilupp ta' kurrikuli godda li jagħtu prijorità lill-kompetenzi u integrazzjoni aktar b'saħħha tal-VET ma' perkorsi edukattivi oħra (li jżewġu l-edukazzjoni formali u l-apprendiment mhux formali, u jgħaqqdu l-edukazzjoni għolja ġenerali, vokazzjonali u applikata). Fl-2023 tnedew servizzi godda, fosthom konsulenza dwar il-karrieri u arrangamenti ta' studju flessibbli biex jinżammu l-istudenti u jitnaqqsu r-rati ta' tluq bikri mill-iskola, b'impjenji tal-partijiet ikkonċernati. F'Jannar 2024, il-**Greċja** implimentat leġiżlazzjoni ġdida biex tespandi l-kooperazzjoni fi hdn is-sistema tal-VET tagħha u toħloq sinerġiji fil-livelli differenti tal-Qafas Nazzjonali tal-Kwalifiki (NQF, National Qualifications Framework). B'appoġġ mill-RRF, l-awtoritajiet qed ikomplu jibnu sistema tal-kontroll tal-kwalità għall-edukazzjoni u t-taħriġ vokazzjonali (VET) biex jivvalutaw l-eżiti tagħha u jtejbju r-rilevanza tagħha għas-suq tax-xogħol. B'sensiela ta' bidliet regolatorji minn nofs l-2023 sal-2024, **Spanja** tejbet il-flessibbiltà fil-ġestjoni tal-VET, inkorporat il-ħiliet digitali, l-aspetti organizzattivi regolati tal-kurrikulu għal ċikli tat-taħriġ bażiċi, intermedji u ta' livell għoli, u l-komponenti tas-Sistema tat-Taħriġ Vokazzjonali, bħall-iżvilupp tal-Katalogu Nazzjonali tal-Kwalifiki Professjonali u r-registri, aġġornat u armonizzat ir-Regoli tal-Operat tal-Kunsill Ġenerali għat-Taħriġ Vokazzjonali, u stabbiliet kwalifiki oġhla tat-taħriġ vokazzjonali u rekwiżiti minimi relatati għat-tagħlim. Bl-appoġġ tal-RRF, **Ċipru**, ilu minn Ġunju 2024 jaġġorna l-kurrikuli tal-VET biex inaqqas l-ispariġġi fil-ħiliet mas-suq tax-xogħol. Il-**Ġermanja** emendat l-Att dwar l-Edukazzjoni u t-Taħriġ tagħha f'Lulju 2023, billi introduċiet internships sussidjati għall-orjentazzjoni tal-karriera, għotjiet għall-mobbiltà, u kwalifiki aktar inklużivi għall-persuni b'diżabbiltà biex jagħmlu taħriġ vokazzjonali, filwaqt li wessgħet l-opportunitajiet tat-taħriġ vokazzjonali ffinanzjati mill-Istat, speċjalment f'oqsma b'alternattivi limitati.

**Xi pajjiżi qed jinvestu wkoll ġmielhom fis-sistemi tal-VET tagħhom.** Bħala parti mill-RRP tiegħu, **Ċipru** qed jaġġorna l-infrastruttura tal-VET tiegħu b'inizjattivi bħall-bini ta' skola teknika ġdida f'Limassol, li għandha titlesta sa Ġunju 2026, u aġġorna 20 laboratorju minn dak inhar 'l hawn biex jindirizza l-ispariġġi fil-ħiliet mas-suq tax-xogħol. Il-baġit tal-**Iżvezja** għall-2024 zied SEK 1,36 biljun (EUR 15,2 biljun) għall-VET reġjonali għall-adulti, b'madwar 16 500 post addizzjonali ta' sena sħiħa fl-edukazzjoni vokazzjonali għall-adulti u madwar 3 000 fl-edukazzjoni vokazzjonali għolja. Barra minn hekk, l-RRP Żvediz qed jappoġġa 16 900 post ta' studju addizzjonali ta' sena sħiħa fl-edukazzjoni vokazzjonali reġjonali għall-adulti u 14 900 post fl-edukazzjoni vokazzjonali għolja. Bħala parti mill-RRP tagħha, il-**Polonja** kienet qed taħdem fuq l-istabbiliment ta' ċentri tal-ħiliet settorjali, fl-ispirtu ta' ċentri ta' eċċellenza vokazzjonali, li jaqdu l-ħtiġijiet ta' diversi gruppi, eż. adulti, studenti, żgħażaġh, għalliema tal-edukazzjoni vokazzjonali u impjegati. Is-sħab ewlenin f'dan l-isforz se jkunu, fost l-oħrajn, skejjel vokazzjonali, istituzzjonijiet tal-edukazzjoni għolja, intrapriżi u organizzazzjonijiet tal-impjegaturi, awtoritajiet lokali, u ċentri tar-riċerka u l-iżvilupp. Bħala parti mill-RRP tagħha, **Spanja** qed tħaddem l-appoġġ tal-FSE+ biex tinvesti fit-trasformazzjoni digitali u ekoloġika tat-taħriġ vokazzjonali, b'enfasi fuq it-taħriġ tal-għalliema, klassijiet modernizzati li jissimulaw il-postijiet tax-xogħol teknoloġiċi, kif ukoll network ta' 50 ċentru ta' eċċellenza biex jixprunaw ir-riċerka u l-innovazzjoni. Bl-RRP, il-**Portugall** jimmira li jimplementa riforma maħsuba biex issaħħah il-koordinazzjoni tal-politika kumplessiva tal-edukazzjoni u t-taħriġ, jaġġorna l-Katalogu Nazzjonali tal-Kwalifiki biex jinkorpora ħiliet u professjonijiet emergenti, jippromwovi programmi mmirati tal-litteriżmu għall-adulti għal individwi b'livell baxx ta' ħiliet, u jindirizza l-inugwaljanzi

soċjoekonomiċi bir-ridistribuzzjoni tan-network tal-VET. Din ir-riforma qed tigi kkomplementata b'investimenti mdaqqsqa fl-istabbiliment u fir-rinovazzjoni ta' 365 Ċentru tat-Teknoloġija Speċjalizzata fl-iskejjel u fl-istituzzjonijiet vokazzjonali, flimkien mal-investimenti f'111 ċentru pubbliku tat-taħriġ vokazzjonali billi jinbnew ċentri ġodda jew billi jiġu rinnovati ċentri eżistenti, u billi jinxtara tagħmir teknoloġiku avvanzat f'oqsma bħad-diġitalizzazzjoni, l-enerġija rinnovabbli, u l-Industrija 4.0.

**Għadd ta' Stati Membri qed jipromwovu l-apprendiment imsejjes fuq ix-xogħol u l-apprendistati.** F'Marzu 2024, bħala parti mill-RRP tagħha, il-**Bulgarija** emendat il-qafas regolatorju tal-VET tagħha biex twessa' l-kooperazzjoni mal-impjegaturi, b'mod partikolari b'apprendiment ibbażat fuq ix-xogħol u fuq sistema doppja tal-edukazzjoni vokazzjonali. F'Lulju 2023, **Franza** għaddiet liġi ġdida biex tippromwovi l-mobbiltà internazzjonali tal-apprendisti permezz ta' "Erasmus għall-apprendisti". F'Mejju 2023, l-Alleanza tal-**Ġermanja** għall-Edukazzjoni u t-Taħriġ Inizjali u Ulterjuri ppreżentat il-prijoritajiet tagħha għall-2023-2026, inkluż it-tiżiħ tat-taħriġ doppju mill-gvern federali, l-istati federali, l-industrija u t-trade unions. F'Diċembru 2023, biex tallinja l-VET mal-ħtiġijiet tas-soċjetà, l-**Estonja** estendiet il-programm tal-iżvilupp tal-VET u tal-edukazzjoni għolja PRŌM+ tagħha sal-2027. Permezz tal-programm, se jinholqu postijiet ġodda tat-taħriġ f'setturi ta' prijorità nazzjonali u tkabbir ekonomiku, skont il-ħtiġijiet u l-prontezza tal-impjegaturi, b'mill-inqas 30 % tal-postijiet allokat għaż-żgħażaġh sa 26 sena bla kwalifiki professjonali. B'kofinanzjament mill-FSE+ u bħala parti mill-RRP tagħha, il-**Greċja** qed tippjana li tistabbilixxi mill-ġdid l-iskejjel vokazzjonali tal-apprendistat tas-servizz pubbliku tal-impjegi (DYPA EPAS) sa tmiem l-2024, bħala parti integrali mill-istrategija tal-gvern għall-VET u l-impjegi taż-żgħażaġh.

**L-Istati Membri jibqgħu jappoġġaw il-modernizzazzjoni tal-edukazzjoni għolja b'riformi ta' governanza u b'miżuri li jixprunaw l-internazzjonalizzazzjoni.** Bħala parti mill-RRP tagħha, ir-**Rumanija** allokat għotjiet tad-diġitalizzazzjoni lil madwar 70 % tal-universitajiet tagħha (61 istituzzjoni) biex itejbu l-ekosistema diġitali, u mill-inqas 100 000 għalliem(a) se jirċievu taħriġ biex itejbu l-hiliet tagħhom fil-pedagoġija diġitali. Bl-appoġġ tal-FSE+, f'Settembru 2024 il-pajjiż nieda wkoll il-programm "L-Ewwel Student fil-Familja" biex iżid l-aċċess għall-edukazzjoni għolja lill-gruppi żvantaġġati u sottorappreżentati u jnaqqas it-tluq mill-universitajiet. F'diversi Stati Membri qed jiddaħħlu riformi ta' governanza maħsuba biex jixprunaw l-eċċellenza, ir-riċerka u l-internazzjonalizzazzjoni. Fil-**Bulgarija**, l-Att il-ġdid dwar ir-riċerka xjentifika u l-innovazzjoni, adottat f'April 2024 bħala parti minn riforma tal-RRP tagħha, għandu l-għan li joħloq ambjent dinamiku u effettiv tar-riċerka u l-innovazzjoni, orjentat lejn ir-riżultati. L-Istati tal-**Benelux** u tal-**Baltiku** implimentaw trattat ta' rikonoxximent tad-diplomi minn Mejju 2024, li jippermetti r-rikonoxximent reċiproku tal-kwalifiki tal-edukazzjoni għolja. Xi Stati Membri qed jieħdu wkoll miżuri biex itejbu l-aċċess għall-gruppi żvantaġġati. Fil-**Litwanja**, ġew riżervati madwar 1 300 post ta' studju, jew madwar 10 % tal-postijiet totali ffinanzjati mill-Istat, għal studenti minn sfondi soċjoekonomiċi vulnerabbli. Minn Settembru 2024, l-istudenti li jikkwalifikaw jistgħu japplikaw fi kju ta' ammissjoni separat, bl-istess rekwiżiti akkademici għad-dhul. Il-**Portugall** qed jintroduċi wkoll kwoti għall-istudenti ekonomikament żvantaġġati, filwaqt li jwessa' l-aċċess għad-dijaspora Portugiża u jżid il-kwoti għall-istudenti maturi li għalqu t-23 sena. Appoġġata fil-biċċa l-kbira bl-investimenti li għaddejjin tal-RRP, il-kapaċità tal-akkomodazzjoni tal-istudenti mistennija tiżdied bi 78 % bejn l-2021 u l-2026. **Spanja** qed twessa' l-boroż ta' studju għall-istudenti vulnerabbli, b'finanzjament li jilhaq il-EUR 1 biljun fl-2023-2024, għall-benefiċċju ta' 300 000 student(a), jew madwar 25 % tal-istudenti tal-baċcellerat u tal-masters fl-universitajiet pubbliċi. Iz-żieda fil-boroż ta' studju hi appoġġata wkoll bl-RRP Spanjol bħala parti minn riforma usa' tas-sistema

universitarja li tippjana, fost affarijiet ohra, li tippromwovi l-aċċess għall-edukazzjoni għolja. B'mod parallel, l-ammont medju ta' boroz ta' studju żdied b'29 % fl-aħhar hames snin. Biex ittejjeb l-aċċess tal-istudenti b'diżabbiltà, **Franza** tat finanzjament ta' EUR 10 miljun lil sitt universitajiet biex jiżviluppaw u jaqsmu l-aqwa Prattiki għal edukazzjoni inkluziva u tagħlim aċċessibbli fl-2024.

**Qed jiġu implimentati sistemi godda tat-tbassir biex jiġu antiċipati l-htigijiet tal-hiliet fis-suq tax-xogħol.** F'Diċembru 2023, il-**Finlandja** nediet il-“Programm tal-Hidma t-Tajba” biex tindirizza l-htigijiet tal-persunal fis-servizzi tal-kura tas-saħħa, tal-assistenza soċjali u tas-salvataġġ billi ttejjeb il-bażi tal-għarfien u l-kapaċità li tanticipa r-rekwiziti futuri tal-persunal u tat-taħriġ. Skont l-RRPs tagħhom, **Spanja** u l-**Iżvezja** qed jidentifikaw il-htigijiet tal-hiliet, bl-għan li jallinjaw l-isforzi tat-taħriġ u t-taħriġ mill-ġdid mad-domandi tas-suq tax-xogħol, inkluż il-hiliet tant kritiċi għat-tranzizzjonijiet diġitali u ekoloġiċi. Spanja se tagħmel dan billi twettaq programmi tar-riċerka, ibbażati fuq s'tharriġ f'diversi setturi.

**L-Istati Membri nedew mizuri biex ikomplu jiżviluppaw il-hiliet diġitali tal-popolazzjoni halli jissodisfaw id-domandi tat-tranzizzjoni diġitali.** F'Marzu 2024, il-**Bulgarija** emendat il-qafas regolatorju tal-VET tagħha bħala parti mill-RRP tagħha biex tikkunsidra l-htigijiet professjonali li qed jevolvu, inkluż fis-setturi ekoloġiċi u diġitali. F'Ġunju 2024, il-pajjiż holoq modulu tal-ICT biex jittestja u jwettaq awtoċertifikazzjoni tal-hiliet diġitali mingħajr taħriġ formali, bħala parti mill-RRP tiegħu. F'Jannar 2024, il-**Portugall** beda t-tieni fażi tal-programm vokazzjonali “Impjiegi + Diġitali 2025”. Fl-2024, l-**Ungerija** bdiet proġetti li jfasslu u jimplementaw taħriġ fil-hiliet diġitali bħala parti mill-Programm Operazzjonali tat-Tiġdid Diġitali Plus 2021-2027, ikkofinanzjat mill-FSE+. F'Lulju 2023, **Spanja** rregolat il-proċedura tar-rikonossiment tal-kompetenzi diġitali fit-tagħlim u, fil-kuntest tal-RRP tagħha, timmira li ttharreg imqar 825 000 persuna fil-hiliet tat-trasformazzjoni diġitali, ekoloġika u produttiva sa tmiem l-2025. Bħala parti mill-RRP, f'Lulju 2023 il-**Latvja** stabbiliet qafas komuni bbażat fuq il-Qafas Ewropew ta' Kompetenza Diġitali għaċ-Ċittadini (DigComp) biex tivvaluta u tippjana l-eżiti tal-apprendiment għall-hiliet diġitali, inkluż fl-edukazzjoni mhux formali. F'Ottubru 2023, il-**Lussemburgu** pprezenta White Paper dwar il-kurrikulu l-ġdid għall-edukazzjoni bażika, li ssemmi l-hiliet diġitali relatati maċ-ċibersigurtà u l-litteriżmu medjatiku bħala wiehed mill-erba' pilastri tematiċi ewlenin tal-kurrikulu. L-Istati Membri introduċew ukoll strateġiji biex jappoġġaw il-hiliet diġitali. Fir-**Rumanija**, l-Istrateġija Nazzjonali għat-Taħriġ tal-Adulti 2023-2027, adottata f'Diċembru 2023, u l-Istrateġija Nazzjonali għat-Tagħlim Tul il-Ħajja tal-Adulti 2024-2030, adottata f'Mejju 2024, jagħmlu enfasi fuq il-iżvilupp ta' hiliet ekoloġiċi u diġitali. F'Awwissu 2023, fil-kuntest tal-RRP, il-**Latvja** nediet l-Istrateġija dwar is-Saħħa Diġitali li tkopri aspetti differenti bhall-iskambju transfruntier tad-data u l-hiliet diġitali. Il-Pjan Direzzjonali tal-Inkluzjoni Diġitali tal-Irlanda tnieda f'Awwissu 2023 biex jiżgura li kulhadd ikun jista' jibbenefika minn opportunitajiet diġitali, inkluż permezz tal-hiliet u l-litteriżmu diġitali. Iċ-**Ċekja** holqot bażi tad-data pubblika ta' korsijiet ta' titjib tal-hiliet u ta' taħriġ mill-ġdid bħala parti mill-RRP, u sa tmiem l-2025 imqar 65 000 persuna se jkun kisu titjib tal-hiliet jew taħriġ mill-ġdid fil-hiliet diġitali.

**Ghaddejjin inizjattivi regolatorji u ta' investment biex jippromwovu l-hiliet u l-kompetenzi meħtieġa għat-tranzizzjoni ekoloġika.** F'Settembru 2023, **Malta** introduċiet incentivi finanzjarji biex tappoġġa lill-impjegaturi u lill-impjegati lokali fit-titjib tal-hiliet, inkluż għall-kompetenzi ekoloġiċi. **Ċipru** ffoka fuq l-investimenti fl-infrastruttura ekoloġika għall-iskejjel tal-VET u qed janalizza l-pjanijiet tal-bini għal skola tal-VET ekoloġika f'Larnaca ffinanzjata mill-Fond għal Tranzizzjoni Ġusta minn Lulju 2023. Fil-**Portugall**, is-Servizz Pubbliku tal-Impjiegi u l-Assoċjazzjoni tal-Energiji Rinnovabbli stabbilew protokoll f'Ġunju 2023 biex jinholq Centru tat-Taħriġ għat-Tranzizzjoni tal-Energija (CTE, Training

Centre for Energy Transition), li se jipprovdi taħriġ dwar it-tranzizzjoni tal-enerġija u l-azzjoni klimatika, inkluż fl-enerġija tal-idroġenu rinnovabbli u ekoloġiku, kemm għall-ħaddiema kif ukoll għall-persuni qiegħda. Madwar 25 000 persuna se jitharrġu fil-ħiliet ekoloġiċi permezz tal-programmi appoġġati mill-RRF. Diversi Stati Membri, inkluż **Spanja** u **ċ-Ċekja**, qed jinvestu wkoll fil-ħiliet għat-tranzizzjoni ekoloġika fil-kuntest tal-RRPs tagħhom. F'Settembru 2024, is-Servizz Pubbliku tal-Impjiegi fil-**Greċja** nieda programm ġdid għall-kisba u t-titjib tal-ħiliet ekoloġiċi ta' 50 000 impjegat bl-appoġġ tal-RRF.

**Iż-żieda fil-partecipazzjoni tal-adulti fl-apprendiment tibqa' objettiv ta' politika ewlieni fl-Istati Membri kollha, b'enfasi partikolari fuq dawk b'livell baxx ta' ħiliet, u hafna pajjiżi qed jizviluppaw kontijiet individwali tal-apprendiment u mikrokrevenzjali.** Skont l-RRP tagħha u bl-appoġġ tal-FSE+, **Spanja** stabbiliet qafas ta' referenza biex tivvaluta u tiċcertifika l-kompetenzi bażiċi miksuba mill-adulti permezz tal-esperjenza tax-xogħol, it-taħriġ mhux formali u l-apprendiment informali, biex tgħin lill-adulti b'livell baxx ta' ħiliet bażiċi jinvolvu ruħhom fit-taħriġ. F'Novembru 2023, **Malta** nediet Strategija Nazzjonali għat-Tagħlim Tul il-Ħajja 2023-2030, li qed timmira lill-aktar vulnerabbli permezz ta' firxa varjata ta' opportunitajiet tal-apprendiment tul il-ħajja ta' kwalità għolja. Diversi Stati Membri qed jizviluppaw ukoll skemi għal kontijiet individwali tal-apprendiment, biex jippermettu lill-adulti jinvolvu ruħhom f'perkorsi personalizzati tal-apprendiment. L-RRP tal-**Belġju** jinkludi riforma biex jiġi stabbilit dritt individwali għal erbat ijiem ta' taħriġ għal kull impjegat full-time mill-2023, li jizjed għal ħamest ijiem mill-2024, u amministrat mill-pjattaforma tal-Kont Federali tat-Tagħlim (FLA, Federal Learning Account) immedija f'April 2024. **Is-Slovakkja** qed tippjana li tintroduċi skema ġdida ta' finanzjament għall-apprendiment tal-adulti permezz ta' kontijiet individwali tal-apprendiment u tindirizza l-koordinazzjoni interministerjali tal-apprendiment tul il-ħajja, bl-appoġġ tal-izvilupp tal-Pjattaforma Elettronika għall-Kontijiet Individwali tal-Apprendiment (EPIVU, Electronic Platform for Individual Learning Accounts) permezz ta' fondi tal-UE. **Il-Latvja, il-Litwanja, Ċipru u l-Kroazja** qed jizviluppaw ukoll kontijiet individwali tal-apprendiment bl-appoġġ tal-RRF+ u/jew tal-FSE+, li jwessgħu l-aċċess għall-apprendiment tal-adulti fuq pjattaformi personalizzati u aċċessibbli. Barra minn hekk, l-Istati Membri qed javvanzaw is-sistemi tal-mikrokrevenzjali biex iżidu l-apprendiment tul il-ħajja. Fl-2023, **l-Estonja** emendat l-Att tagħha dwar l-Edukazzjoni għall-Adulti biex testendi s-sistema tal-mikrokwalfiki għall-edukazzjoni vokazzjonali u t-taħriġ tal-adulti, billi introduċiet definizzjonijiet ta' mikrokwalfiki, rekwiżiti tal-volum tal-programm, prinċipji tal-forniment, u mekkaniżmu ta' assigurazzjoni tal-kwalità. Skont l-RRP tagħha, **Spanja** timmira li toħroġ pjan ta' azzjoni għall-izvilupp ta' qafas tal-mikrokrevenzjali, li jrid jiġi elaborat mill-Ministeru tal-Universitajiet, wara konsultazzjonijiet mal-partijiet ikkonċernati. Dan jinkludi, fost l-oħrajn, il-promozzjoni tal-mikrokrevenzjali biex tiżjed id-domanda fost l-adulti u l-impjegaturi, jiġu promossi l-kwalità u r-rilevanza tagħhom u tiġi appoġġata l-ekwità tal-aċċess.

**Il-Garanzija għaż-Żgħażaġħ imsahha, flimkien ma' inizjattivi oħra, ikomplu jixprunaw riformi strutturali u miżuri li jappoġġaw l-impjegabbiltà taż-żgħażaġħ.** Permezz tal-Garanzija għaż-Żgħażaġħ imsahha, l-Istati Membri impenjaw ruħhom li jiżguraw li ż-żgħażaġħ kollha li ma għalqux it-30 sena jirċievu offerta ta' impjieg ta' kwalità, edukazzjoni kontinwa, apprendistat jew traineeship fi żmien erba' xhur minn meta jsiru qiegħda jew minn meta jtilqu mill-edukazzjoni formali. L-**Ungerija** tipprovdi sussidji tal-pagi u taħriġ lin-NEET ta' 15-29 sena tul il-perjodu 2024-2029 permezz tal-Programm ta' Garanzija għaż-Żgħażaġħ Plus nazzjonali tagħha, ikkofinanzjati mill-FSE+ fil-Programm Operazzjonali għall-Izvilupp Ekonomiku u l-Innovazzjoni Plus. Fil-**Portugall**, il-profil tan-NEETs żgħażaġħ fil-Pjan Nazzjonali tal-Garanzija għaż-Żgħażaġħ qed jiġi rivedut bi studju appoġġat



mill-ILO, b'enfasi fuq l-immappjar taż-żgħażaġh qiegħda u inattivi mhux irregistrati. Fil-kuntest tal-RRP, **Spanja** introduċiet il-“Pjan Nazzjonali ta’ Garanzija għaż-Żgħażaġh Plus” tagħha, bil-għan li ttejjeb il-kwalifiki tan-NEETs żgħażaġh halli jiksbu l-hiliet meħtieġa biex jidhlu fil-proċess tar-registrazzjoni fis-suq tax-xogħol għan-NEETs żgħażaġh. Fl-**Italja**, minn Settembru 2024, id-“Digriet ta’ Koeżjoni taż-Żgħażaġh Bonus” introduċa eżenzjonijiet mill-kontribuzzjonijiet tas-sigurtà soċjali għar-reklutaġġ tal-ħaddiema li m’għalqux il-35 sena b’kuntratti permanenti, diment li qabel ma jkun qatt kellhom xi kuntratt permanenti. Fil-**Belġju**, il-proġett “Coup de Boost”, li jappoġġa liż-żgħażaġh ta’ 18-29 sena li huma ’l bogħod mis-suq tax-xogħol biex jiksbu kwalifiki, jibdew studji jew isibu impjieg, kompli jikber f’April 2024 bl-appoġġ tal-FSE+ u l-RRF.

**Xi Stati Membri qed jimplementaw miżuri biex jimmanigġjaw it-tibdil demografiku billi jappoġġaw l-impjieg estenzi għall-ħaddiema akbar fl-età.** Fil-**Finlandja**, il-persuni li għalqu l-55 sena u li jiffaċċjaw spostament tal-impjieg ilhom mill-2023 eliġibbli għal “benefiċċju tas-sigurtà tat-tranzizzjoni” li jagħtihom aċċess għal opportunitajiet tat-taħriġ u liv estenzi bi ħlas għal impjieg mill-ġdid tul il-perjodu tal-avviż. Il-Programm tal-Impjieg tal-**Estonja** 2024-2029 joffri servizzi tas-suq tax-xogħol lill-pensjonanti li jkun qad ifittxu impjieg, inkluż taħriġ u appoġġ għall-kwalifiki u l-intraprenditorija. Dawn l-inizjattivi li jippromwovu rtirar aktar tard għandhom jitqiesu flimkien mal-miżuri tal-pensjoni (ara t-Taqsima 2.4.2). Skont l-RRP tiegħu, il-**Lussemburgu** nieda l-programm tat-taħriġ *FutureSkills* b’enfasi speċifika fuq il-persuni li qed ifittxu impjieg li għalqu l-45 sena, biex jipprovdi hiliet personali, diġitali u manigerjali li jiffaċilitawhom l-integrazzjoni mill-ġdid tagħhom fis-suq tax-xogħol fl-immedjat.

**Qed jittiehdu miżuri li jappoġġaw l-impjieg tan-nisa u jindirizzaw id-differenza bejn il-pagi tal-irġiel u n-nisa, inkluż sforzi li jnaqqsu s-segregazzjoni bejn il-ġeneri fl-impjieg u jtejbu t-trasparenza fil-pagi.** Minn Jannar 2025, **Malta** se tistabbilixxi legalment il-prinċipju ta’ paga ugwali għal xogħol ta’ valur ugwali, u se tobbliga paga ugwali għall-impjegati kollha, inkluż il-ħaddiema temporanji u dawk esternalizzati. Malta nediet ukoll proġett pilota ta’ Għodda għall-Pagi Ugwali biex tiffaċilita l-applikazzjoni ta’ paga ugwali u tidentifika u tindirizza l-inugwaljanzi potenzjali u mhux ġustifikati fil-pagi fl-organizzazzjonijiet li jimpjegaw imqar 50 impjegat u ċertifikati bil-marka tal-Ugwaljanza. Fl-**Irlanda**, ir-rekwiziti tar-Rappurtar tad-Diskrepanza bejn il-Pagi tal-Irġiel u n-Nisa se jiġu estenzi fl-2024 biex jinkludu lill-impjegaturi b’aktar minn 150 impjegat u fl-2025 biex jinkludu lil dawk b’50 impjegat jew aktar. Bħala parti mill-RRP tagħha, l-Irlanda qed tinvesti fi programm tat-taħriġ mill-ġdid u t-titjib tal-hiliet, b’miri għas-sehem tal-partecipanti nisa. F’April 2024, bħala parti mill-RRP tagħha, l-**Estonja** nediet strument diġitali ġdid, l-hekk imsejjah Pay Mirror, biex tappoġġa lill-impjegaturi halli janalizzaw u jnaqqsu d-differenzi bejn il-pagi tal-irġiel u n-nisa. Fl-**Italja**, skont il-Liġi tal-Baġit tal-2024, l-impjegaturi tas-settur privat li jimpjegaw nisa qiegħda vittmi tal-vjolenza u benefiċjarji tar-“reddito di libertà” huma eżentati milli jhallsu parti mill-kontribuzzjonijiet tas-sigurtà soċjali sa 100 % u EUR 8 000. Barra minn hekk, il-pajjiż zied il-finanzjament għall-“Fondo per il reddito di libertà” biex jgħin lin-nisa vittmi tal-vjolenza li jgħixu fil-faqar halli jiksbu indipendenza ekonomika u emancipazzjoni. L-allokkazzjonijiet finanzjarji jizdiedu b’EUR 10 miljun fis-sena bejn l-2024 u l-2026, u b’EUR 6 miljun fis-sena mill-2027. Sa tmiem l-2025, **Spanja**, bħala parti mill-RRP tagħha, se tistabbilixxi servizz ġdid ta’ gwida soċjali u tal-impjieg biex tappoġġa lin-nisa vittmi tal-vjolenza, inkluż il-vittmi tat-traffikar u tal-isfruttament sesswali, b’għajjnuna għal kollokament f’impjieg, pariri legali u appoġġ psikoloġiku u emozzjonali. Il-Programm Intensiv tal-**Awstrija** għall-Integrazzjoni tas-Suq tax-Xogħol 2024-2025, bħala parti mill-Pjan ta’ Azzjoni Strateġiku kontra l-Iskarsezzi tal-ħaddiema tas-Sengħa, jipprovdi appoġġ imfassal apposta għan-nisa refuġjati, u joffri korsijiet tal-Ġermaniż, rikonoxximent

tal-kwalifiki, u orjentazzjoni tal-karriera. **Franza** adottat leġislazzjoni f'Lulju 2023 li tipprovdi, fost l-oħrajn, benefiċċji tal-mard għan-nisa li jgarrbu korriment, kif ukoll protezzjoni ta' 10 ġimgħat kontra t-tkeċċija, kura psikologika u assistenza medika aħjar mill-2024.

**L-Istati Membri adottaw miżuri li jtejbju l-bilanċ bejn ix-xogħol u l-hajja privata, b'mod partikolari bit-traspożizzjoni tad-Direttiva dwar il-Bilanċ bejn ix-Xogħol u l-Hajja Privata<sup>179</sup>, inkluż it-titjib tal-liv tal-familja.** Il-Lussemburgu ilu minn Lulju 2023 jagħti liv tal-paternità lill-persuna rikonoxxuta bħala t-tieni ġenitur skont il-liġi nazzjonali. Minn Marzu 2024, l-Att emendat dwar il-Liv tal-Maternità tad-**Danimarka** jiżgura li l-liv tal-ġenituri (48 ġimgħa) jinqasam b'mod ugwali bejn iż-żewġ ġenituri (24 ġimgħa kull wiehed), filwaqt li l-familji b'ġenitur wiehed jistgħu jittrasferixxu diversi ġimgħat tal-liv lil xi membru qrib tal-familja. Skont il-Liġi tal-Baġit 2024, il-liv tal-ġenituri fl-**Italja** issa hu remunerat kif ġej: 80 % tal-paga tal-haddiem għall-ewwel xahar, 60 % (80 % biss għall-2024) għat-tieni xahar u 30 % għax-xhur sussegwenti. F'termini ta' arrangamenti tax-xogħol flessibbli, l-**Irlanda** integrat l-Abbozz ta' Liġi dwar id-Dritt għal Talba għal Xogħol mill-Bogħod fl-Att dwar il-Bilanċ bejn ix-Xogħol u l-Hajja Privata u Dispożizzjonijiet Mixxellanji tal-2023, li, minn Marzu 2024, jistabbilixxi d-dritt li jintalab xogħol mill-bogħod u xogħol flessibbli għall-persuni li jindukraw, inkluż sigħat kumpressati jew imnaqqsa. Dan l-Att jippermetti wkoll hamest ijiem liv annwali għal kura medika serja u jestendi l-intitolament attwali għal pawzi tat-treddiġ/tal-ħalib minn sitt xhur għal sentejn. Liġi ġdida fi **Franza**, adottata f'April 2024, se tippermetti lill-impjegati jieħdu mill-inqas erba' ġimgħat liv imħallas kull sena, irrispettivament mill-perjodi tal-liv minħabba mard.

**Ghaddejjin sforzi biex tissahhah l-inklużjoni fis-suq tax-xogħol tal-persuni b'dizabbiltà.** Fl-**Irlanda**, sussidju tal-pagi mniedi f'Settembru 2023 jipprovdi appoġġ finanzjarju lill-impjegaturi li jimpjegaw lill-persuni b'dizabbiltà; minn April 2024, il-limitu minimu tas-siġhat fil-ġimgħa għall-eligibbiltà skont din l-iskema tnaqqas minn 21 għal 15-il siegħa. Barra minn hekk, bl-appoġġ tal-FSE+, l-Irlanda nediet il-programm WorkAbility f'Awwissu 2024 li fost l-oħrajn se jappoġġa lill-organizzazzjonijiet li jistgħu jipprovdu perkorsi progressivi lejn l-edukazzjoni, it-taħriġ u l-impjiegi (inkluż l-impjiegi indipendenti) lill-parteciċpanti. L-**Awstrija** allokat EUR 30 miljun addizzjonali fl-2023 u fl-2024 biex ittejjeb il-parteciċpazzjoni tal-persuni b'dizabbiltà fis-suq tax-xogħol, inkluż biex ittaffi l-impatt tal-inflazzjoni għolja. Fl-**Iżvezja**, l-ittra tar-regolamentazzjoni tas-servizz pubbliku tal-impjiegi (PES, public employment service) għall-2024 tordna identifikazzjoni aktar malajr tad-dizabbiltajiet li jaffettwaw il-kapaċità tax-xogħol ta' dawk li qed ifittxu impjieg, u għalhekk tippermetti interventi aktar rilevanti u żżid l-għadd ta' parteciċpanti li jirċievu sussidji tal-pagi halli tippromwovi aktar impjiegi fost il-persuni b'dizabbiltà.

**Ġew introdotti diversi inizjattivi li jsahhu l-integrazzjoni taċ-ċittadini ta' pajjiżi terzi.** F'Jannar 2024, fil-Lussemburgu dahlet fis-seħh liġi ġdida dwar l-interkulturalità li wittiet it-triq għal integrazzjoni aktar faċli tal-persuni bi sfond ta' migrazzjoni. Il-**Greċja** se tappoġġa liċ-ċittadini ta' pajjiżi terzi biex tiffacilita l-integrazzjoni tagħhom fis-suq tax-xogħol permezz tal-FSE+. Barra minn hekk, b'appoġġ mill-RRF, fil-pajjiż hemm 8 000 refuġjat li qed jipparteciċpaw fi programmi ta' traineeships ma' ditti tas-settur privat li jippermettulhom jintegraw fis-suq tax-xogħol. L-**Awstrija** tipprovdi protezzjoni temporanja lill-benefiċjarji permezz tal-“Karta Blu tal-UE” li tiffacilita l-aċċess għal diversi benefiċċji, kura u servizzi.

---

<sup>179</sup> Ara d-[Direttiva \(UE\) 2019/1158 tal-Parlament Ewropew u tal-Kunsill tal-20 ta' Ġunju 2019 dwar il-bilanċ bejn ix-xogħol u l-hajja privata għall-ġenituri u għall-persuni li jindukraw u li thassar id-Direttiva tal-Kunsill 2010/18/UE](#).

Barra minn hekk, id-detenturi tal-Karta Blu jġu appoġġati biex jintegraw fis-suq tax-xogħol b'offerta bbażati fuq il-htigijiet, bħal materjal ta' informazzjoni multilingwi, kwalifiki u pariri dwar ir-rikonoxximent tal-kwalifiki, korsijiet tal-Ġermaniż, evalwazzjoni tal-kompetenzi, u kollokamenti attivi f'impjieg. Minn Novembru 2023, il-persuni bi kwalifiki rikonoxxuti fil-**Ġermanja** jistgħu jaċċessaw impjieg kwalifikat fi professjonijiet mhux regolati, u r-rekwiziti tal-“Karta Blu tal-UE” ttaffew billi tnaqqsu l-limiti tas-salarji u billi ġie ssimplifikat id-dhul għall-ispeċjalisti tal-IT. Minn Marzu 2024, il-haddiema barranin bi mqar sentejn esperjenza u offerta tal-impjieg jistgħu jaħdmu f'okkupazzjonijiet mhux regolati mingħajr rikonoxximent formali tal-kwalifiki.

## **2.3 Linja Gwida 7: Insahhu l-funzjonament tas-swieq tax-xogħol u l-effettività tad-djalogu soċjali**

Din it-taqsimha tagħti harsa lejn l-implimentazzjoni tal-Linja Gwida 7 dwar l-impjiegi, li tirrakkomanda li l-Istati Membri jtejbju l-funzjonament tas-swieq tax-xogħol u l-effettività tad-djalogu soċjali. Din tkopri, fost l-oħrajn, il-bilanċ bejn il-flessibbiltà u s-sigurtà fil-politiki tas-suq tax-xogħol, il-prevenzjoni tas-segmentazzjoni fis-suq tax-xogħol, l-adattament għal metodi operatorji ġodda, u l-iżguraw tal-effettività tal-politiki attivi tas-suq tax-xogħol u l-ġlieda kontra x-xogħol mhux dikjarat. Dawn l-għanijiet huma konformi mal-prinċipji 4 (appoġġ attiv għall-impjiegi), 5 (impjiegi siguri u adattabbli), 7 (informazzjoni dwar il-kundizzjonijiet tal-impjieg u l-protezzjoni f'każ ta' sensji), 8 (djalogu soċjali u involviment tal-haddiema), 10 (ambjent tax-xogħol tajjeb għas-saħħa, sikur u adattat) u 13 (benefiċċji tal-qgħad) tal-Pilastru Ewropew tad-Drittijiet Soċjali. Abbażi tal-prattiki nazzjonali eżistenti, jġu diskussi wkoll il-promozzjoni tad-djalogu soċjali u l-involviment tal-organizzazzjonijiet tas-soċjetà ċivili. It-Taqsimha 2.3.2 tirrapporta dwar il-miżuri ta' politika tal-Istati Membri f'dawn l-oqsma.

### **2.3.1 Indikaturi ewlenin**

**Filwaqt li l-flessibbiltà hija apprezzata hafna minn xi haddiema, is-segmentazzjoni tas-suq tax-xogħol li tippersisti maż-żmien jista' jkollha impatt negattiv fuq il-ġustizzja soċjali.** Għal xi gruppi, speċjalment iż-żgħażaġ u dawk b'livell għoli ta' hiliet, l-impjiegi mhux permanenti u l-impjieg part-time jistgħu jiffaċilitaw id-dhul fis-suq tax-xogħol u l-iżvilupp tal-hiliet, kif ukoll jipprovdu flessibbiltà akbar u bilanċ bejn ix-xogħol u l-hajja privata. Madankollu, differenzi persistenti fis-sigurtà tal-impjiegi u fil-kundizzjonijiet tax-xogħol bejn il-haddiema (spiss b'konsegwenzi f'termini ta' aċċess għall-protezzjoni soċjali) johlqu distakki li ma jitqisux ġusti soċjalment u li għandhom it-tendenza li jżidu l-inugwaljanzi<sup>180</sup>. B'mod partikolari, l-impjieg temporanju huwa assoċjat ma' nuqqas oġhla ta' sigurtà tal-impjiegi meta ma jaġixxi bħala pass 'il quddiem lejn kuntratti aktar permanenti. Il-prekarjetà li tirriżulta minn dan tikkontribwixxi wkoll għal kundizzjonijiet tax-xogħol inqas favorevoli f'ċerti setturi u okkupazzjonijiet bi skarsezzi kbar u persistenti tal-haddiema<sup>181</sup>. Is-segmentazzjoni tas-suq tax-xogħol tista' tiġi indirizzata, fost l-oħrajn, permezz ta' politiki attivi tas-suq tax-xogħol imfassla apposta li jinkoraġġixxu t-tranzizzjonijiet 'il fuq fl-impjiegi, kif ukoll inċentivi għall-impjegaturi biex jimpjegaw u jzommu l-haddiema.

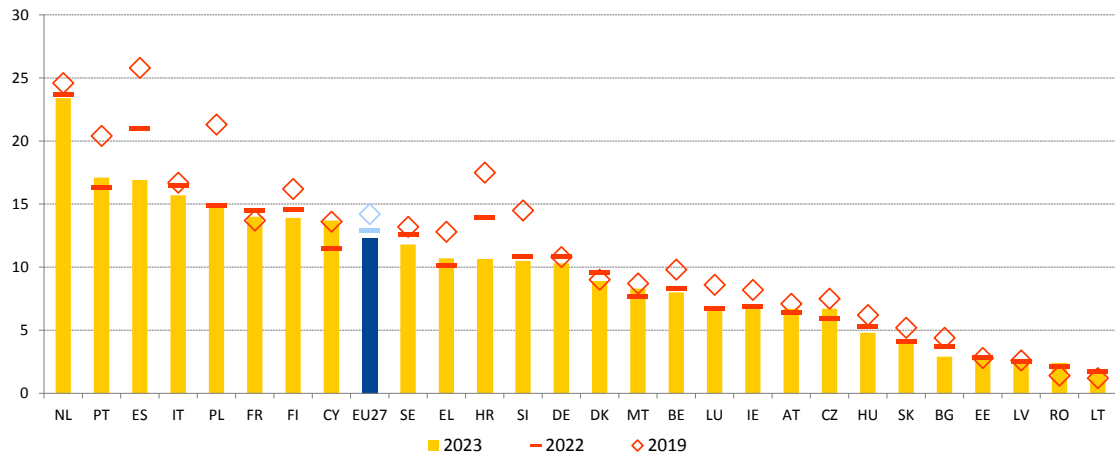
<sup>180</sup> Il-Eurofound, [Labour market segmentation](#), Dizzjunarju tar-Relazzjonijiet Industrijali Ewropej, 2019.

<sup>181</sup> Ara l-Kummissjoni Ewropea, [Employment and Social developments in Europe 2024](#), l-Uffiċċju tal-Pubblikazzjonijiet tal-Unjoni Ewropea, 2024.

**Fl-isfond ta' rati gholja ta' impjieg fl-UE, is-sehem tal-haddiema temporanji kompli juri xejra moderatament 'l isfel<sup>182</sup>.** Fost l-impjegati kollha ta' 20-64 sena, is-sehem naqas minn 12,9 % fl-2022 għal 12,3 % fl-2023, jiġifieri 2 pp inqas mil-livell ta' qabel il-pandemija. Izda l-varjazzjoni fost l-Istati Membri għadha sostanzjali, b'distakk ta' 21,7 pp bejn l-oġhla ishma u dawk l-aktar baxxi. Filwaqt li n-Netherlands, il-Portugall, Spanja u l-Italja rreġistraw ishma ta' impjieg temporanju li jaqbu 15 % fl-2023, iċ-ċifri huma inqas minn 3 % fil-Bulgarija, fl-Estonja, fil-Latvja, fir-Rumanija u fil-Litwanja - ara l-Illustrazzjoni 2.3.1.

**Illustrazzjoni 2.3.1: Is-sehem tal-impjegi temporanji qed jonqos, filwaqt li għadu qed juri varjazzjoni sostanzjali bejn l-Istati Membri**

Is-sehem tal-impjegati temporanji fost l-impjegati kollha (20-64, %, data annwali)



Nota: id-definizzjoni tvarja għal ES u FR fl-2022 u fl-2023 (ara l-metadata). Interruzzjoni fis-serje għal CY u DK.

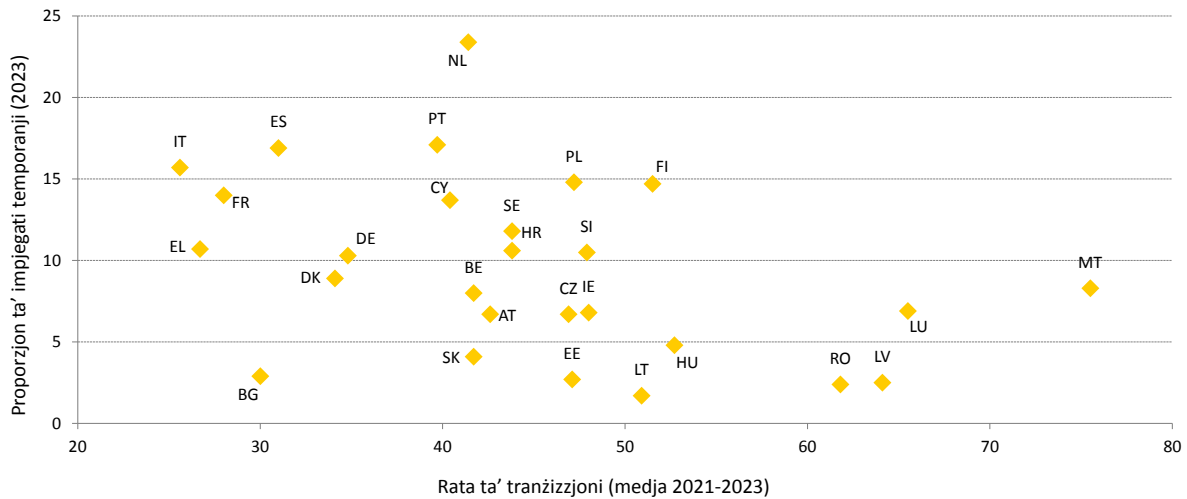
Sors: il-Eurostat, [lfsi\_pt\_a], l-LFS tal-UE.

**Xi Stati Membri għadhom jesperjenzaw ishma għoljin ta' kuntratti temporanji u rati baxxi ta' tranzizzjoni lejn impjegi permanenti.** Fl-2023, l-Italja u Spanja rreġistraw rati għoljin ta' kuntratti temporanji (aktar minn 15 %) flimkien ma' rati baxxi ta' tranzizzjoni (madwar jew inqas minn 30 %), rispettivament – ara l-Illustrazzjoni 2.3.2. Il-Finlandja, il-Polonja, in-Netherlands, il-Portugall u Ċipru kellhom rati ta' impjieg temporanju oġhla mill-medja tal-UE, izda r-rati tat-tranzizzjoni tagħhom lejn kuntratti permanenti kienu relattivament għoljin (bejn 40 % u 51 %), li jindikaw swieq tax-xogħol flessibbli izda relattivament dinamiċi. Min-naħa l-oħra, il-Latvja, ir-Rumanija u l-Litwanja wrew kombinament ta' ishma baxxi ta' kuntratti temporanji (inqas minn 3 %) u rati tat-tranzizzjoni għoljin (bejn 50 % u 64 %), li jissuġġerixxu grad għoli ta' stabbiltà tal-impjegi.

<sup>182</sup> L-impjegati b'kuntratti temporanji huma definiti bħala impjegati b'kuntratt ta' zmien limitat, li l-impjieg ewlieni tagħhom se jintemm wara perjodu stabbilit minn qabel jew wara perjodu mhux magħruf minn qabel, izda xorta definit bi kriterji oġġettivi, fosthom it-tlestija ta' kompitu jew il-perjodu meta impjegat ikun assenti u sostitwit temporanjament (indikatur tal-Eurostat [lfsi\_pt\_a]).

### Illustrazzjoni 2.3.2: Teżisti eterogeneità fost l-Istati Membri fir-rigward tas-sehem ta' kuntratti temporanji u r-rati ta' tranżizzjoni tagħhom għal impjieg permanenti

Is-sehem tal-impjegati temporanji fost l-impjegati kollha (20-64) fl-2023 u r-rata ta' tranżizzjoni għal impjieg permanenti (15-64) (valur medju għall-2021, l-2022 u l-2023).

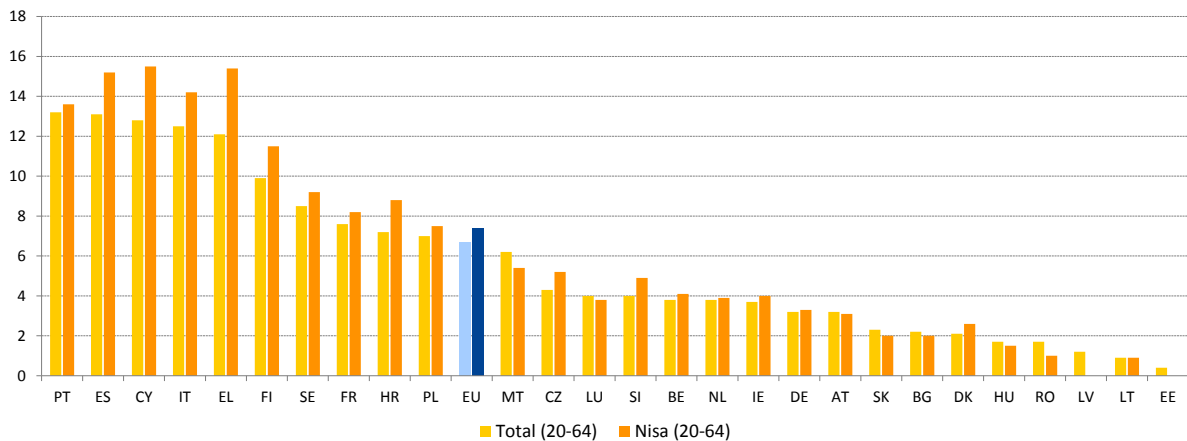


*Nota:* il-koorti usa' ta' età ta' 15-64 sena huwa kkunsidrat għar-rati ta' tranżizzjoni bejn kuntratti temporanji għal dawk permanenti. Ir-rata ta' tranżizzjoni tax-xogħol għal DE, FR, LV tirreferi għall-2023 u l-valur għal LU jirreferi għall-2022. Il-koorti ta' età ta' 20-64 sena jintuża għall-impjieg temporanji, f'konformità mal-indikatur ewlieni tat-Tabella ta' Valutazzjoni Soċjali dwar l-impjieg u analiżi relatata fit-taqsimu. Id-definizzjoni tvarja għal ES u FR. Interruzzjoni fis-serje għal CY, DK u FR.

*Sors:* il-Eurostat, [[lfsi\\_pt\\_a](#)], l-LFS tal-UE u [[ilc\\_lvh32](#)], l-UE-SILC.

### Illustrazzjoni 2.3.3: Hemm ix-xejra li l-impjieg temporanju involontarju huwa aktar mifrux fost in-nisa

Is-sehem tal-haddiema temporanji involontarji fost l-impjegati kollha (20-64) fl-2023



*Nota:* id-definizzjoni tvarja għal ES u FR. Data b'affidabbiltà baxxa għal BG, EE, HR, LV, LT, LU, MT, AT, SI, SK. Data għal Total “Impjieg disponibbli biss b'kuntratt temporanju” għal EE, LV biss. Data għan-Nisa u l-Irgiel biss għal “Impjieg disponibbli biss b'kuntratt temporanju” għal LU, AT. Data għan-Nisa u l-Irgiel biss għal “Ma nstab l-ebda impjieg permanenti” għal SK. Data għan-Nisa biss għal “Ma nstab l-ebda impjieg permanenti” għal RO. Data għan-Nisa u l-Irgiel biss għal “Impjieg disponibbli biss b'kuntratt temporanju” MT.

*Sors:* [[lfsa\\_etgar](#)] u [[lfsa\\_etgar](#)]

**L-impjieg temporanju involontarju juri wkoll varjazzjonijiet sinifikanti fl-Istati Membri tal-UE u għandu t-tendenza li jaffettwa relattivament aktar nisa.** Fost il-haddiema temporanji kollha, il-proporzjon ta' dawk li huma involontarjament f'sitwazzjoni bħal din huwa indikazzjoni importanti tad-diffikultajiet tal-impjegati biex isibu impjieg

permanenti<sup>183</sup>. Il-perċentwal ta' dawk l-impjegati (ta' bejn l-20 u l-64 sena) kien ta' 6,7 % fl-2023 fl-UE, li huwa 0,7 pp inqas mis-sena ta' qabel. Madankollu, għad hemm differenzi sinifikanti fl-Istati Membri, b'cifri li jvarjaw minn aktar minn 10 % fil-Portugall, fi Spanja, f'Ċipru, fl-Italja u fil-Greċja għal inqas minn 2 % fl-Ungerija, fir-Rumanija, fil-Latvja, fil-Litwanja u fl-Estonja. Is-sehem ta' impjieg temporanju involontarju huwa ġeneralment oġhla fost in-nisa impjegati (b'xi eċċezzjonijiet bħar-Rumanija, Malta, il-Bulgarija, u l-Ungerija) – ara l-Illustrazzjoni 2.3.3, għalkemm id-diskrepanza hija relattivament ristretta b'mod kumplessiv (1,2 pp), hlief għall-Greċja, Ċipru, Spanja, il-Finlandja u l-Kroazja (fejn hija akbar minn 3 pp).

**Il-kuntratti temporanji għadhom aktar mifruxa fost iż-żgħażaġh u n-nisa.** Is-sehem tal-impjieg temporanji fost iż-żgħażaġh (ta' bejn il-15 u l-24 sena) fl-UE naqas b'1,5 pp mill-2022 biex lahaq 48,1 % fl-2023. Madankollu, din iċ-cifra hija 37,1 pp oġhla minn dik għall-impjegati ta' bejn il-25 u l-54 sena. Fl-2023, l-oġhla ishma ta' żgħażaġh b'kuntratti temporanji ġew irrapportati għan-Netherlands, għall-Polonja, għall-Italja, għall-Portugall, u għas-Slovenja (ivarjaw minn 55 % għal 60 %), filwaqt li l-aktar ishma baxxi ġew irregistrati fir-Rumanija, fil-Bulgarija, fil-Litwanja u fil-Latvja (taħt l-10 %) – ara l-Illustrazzjoni 2.3.4. Is-sehem tan-nisa impjegati (fl-età ta' bejn 20 u 64 sena) b'kuntratti temporanji fl-UE naqas ftit minn 13,9 % fl-2022 għal 13,2 % fl-2023. L-akbar ishma ġew irregistrati fin-Netherlands, fi Spanja, fil-Portugall u fl-Italja (aktar minn 17 %), filwaqt li l-aktar ishma baxxi ġew osservati fir-Rumanija, fil-Litwanja, fil-Latvja, fl-Estonja u fil-Bulgarija (inqas minn 3 %). B'mod kumplessiv, id-differenza bejn il-ġeneri fl-impjieg temporanji baqgħet stabbli għal madwar 2 pp fl-UE. Fl-2023 (abbazi tal-introjti tal-2022), il-ħaddiema f'impjieg temporanju kienu f'riskju ferm oġhla ta' faqar fost dawk li jaħdmu (12,6 %) meta mqabbla ma' dawk b'kuntratti permanenti (5,2 %)<sup>184</sup>.

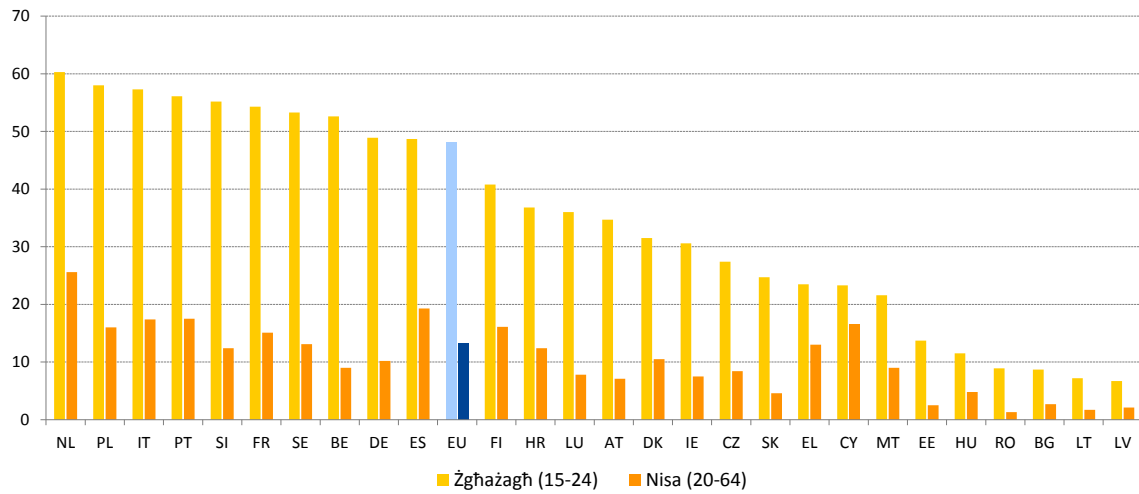
---

<sup>183</sup> L-impjieg temporanju involontarju huwa definit bħala impjieg li jseħh fiż-żewġ sitwazzjonijiet li ġejjin: ma nstab l-ebda impjieg permanenti [[lfsa\\_etgar](#)] u l-impjieg kien disponibbli biss b'kuntratt temporanju [[lfsa\\_etgar](#)].

<sup>184</sup> il-Eurostat [[ilc\\_iw05](#)], l-UE-SILC.

### Illustrazzjoni 2.3.4: Is-sehem ta' impjeg temporanju għaż-żgħażaġh u għan-nisa jvarja b'mod sinifikanti fl-Istati Membri

Is-sehem ta' impjegati temporanji fost l-impjegati żgħażaġh kollha (15-24 sena) (% , 2023) u s-sehem ta' impjegati temporanji fost in-nisa impjegati kollha (% , 2023).



Nota: id-definizzjoni tvarja għal ES u FR (ara l-metadata).

Sors: il-Eurostat, [\[lfsi\\_pt\\_a\] – young people and \[lfsi\\_pt\\_a\] - women](#), l-LFS ta-UE.

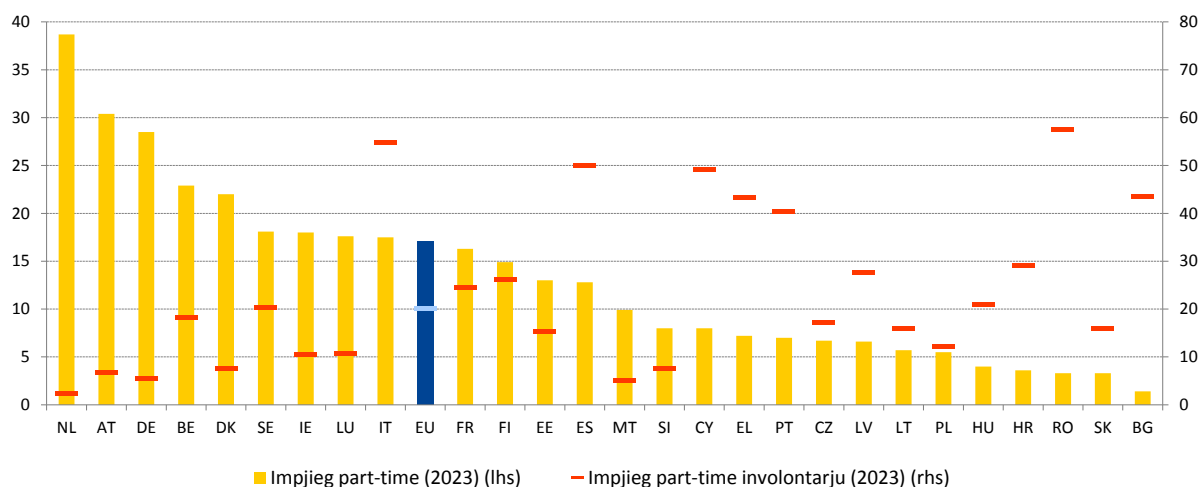
### Is-sehem tal-impjegi part-time żdied bi ffit, wara tnaqqis bil-mod iżda kostanti f'dawn l-aħħar 8 snin u għadu juri komponent involontarju sinifikanti f'diversi Stati Membri.

Fuq sfond ta' rata għolja rekord ta' impjeg, is-sehem ta' persuni impjegati (20-64 sena) li jaħdmu part-time fl-UE żdied minn 16,9 % fl-2022 għal 17,1 % fl-2023. Hames Stati Membri (in-Netherlands, l-Awstrija, il-Ġermanja, il-Belġju, u d-Danimarka) baqghu jirreġistraw cifri ta' aktar minn 20 %, filwaqt li f'hamsa oħra (il-Bulgarija, is-Slovakkja, ir-Rumanija, il-Kroazja u l-Ungerija) baqa' anqas minn 5 % (Illustrazzjoni 2.3.5). Is-sehem mit-total ta' impjegi part-time involontarji kompli jonqos b'1,6 pp għal 20 % fl-2023 fl-UE, u b'hekk baqa' f'livell relattivament għoli. Ir-Rumanija, l-Italja u Spanja rreġistraw l-ogħla ishma, oghla minn 50 %, filwaqt li l-ishma fin-Netherlands, f'Malta u fil-Ġermanja kienu madwar 5 % jew inqas.



### Illustrazzjoni 2.3.5: Is-sehem tal-impjieg part-time żdied bi ftit, filwaqt li d-differenzi fil-komponent involontarju tiegħu għadhom b'sahhithom fl-Istati Membri

Is-sehem tal-impjieg part-time mill-impjieg totali (20-64) u tal-impjieg part-time involontarju bħala perċentwal mill-impjieg part-time totali (20-64) (% data annwali).



Nota: id-definizzjoni tvarja għal ES u FR (ara l-metadata). Affidabbiltà baxxa fis-serje kronoloġika involontarja għal MT u SI.

Sors: il-Eurostat, [lfsi\_pt\_a] u [lfsa\_eppgai], I-LFS tal-UE.

**Is-sehem ta' haddiema b'impjieg indipendenti mingħajr impjegati baqa' relattivament stabbli fl-UE, b'differenzi sinifikanti fl-Istati Membri.** Fl-2023, kien hemm madwar 17,8 miljun haddiem b'impjieg indipendenti mingħajr impjegati fl-Unjoni, li jammontaw għal 9,1 % tal-impjieg totali għall-grupp ta' età ta' bejn 1-20 u 1-64 sena<sup>185</sup>. Għalkemm li wiehed b'impjieg indipendenti mingħajr impjegati jista' jindika inizjattiva intraprenditorjali, dan jista' jintuża wkoll bħala indikatur ta' wiehed b'impjieg indipendenti "fittizju", li jaħbi relazzjonijiet ta' impjieg dipendenti<sup>186</sup>. Fl-2023, l-ogħla ishma ta' haddiema b'impjieg indipendenti mingħajr impjegati (aktar minn 13 %) ġew irregistrati fil-Greċja, fil-Polonja, fiċ-Ċekja u fl-Italja u l-aktar ishma baxxi (inqas minn 6 %) fil-Ġermanja, fil-Lussemburgu, fid-Danimarka u fl-Iżvezja.

**Il-pjattaformi tax-xogħol diġitali jirrappreżentaw parti dejjem aktar importanti mill-ekonomija tal-UE, u jipprovdu opportunitajiet ta' impjieg iżda johlqu wkoll sfidi speċifiċi, b'mod partikolari relatati mal-istatus fl-impjieg tal-haddiema.** Bejn 1-2016 u 1-2020, id-dhul mill-Ekonomija tal-Pjattaformi tal-UE kiber kważi b'ħames darbiet minn bejn wiehed u iehor EUR 3 biljun għal madwar EUR 14-il biljun. Fil-2021 ġew identifikati aktar minn 500 pjattaforma tax-xogħol diġitali li joperaw fl-UE. Skont studju tal-Kummissjoni<sup>187</sup>, ġie stmat li aktar minn 28 miljun persuna fl-UE kienu qed jaħdmu permezz ta' pjattaformi tax-xogħol diġitali fl-2020, u dan in-numru jitqies li qed jikber b'mod kostanti. Filwaqt li l-maġġoranza ta' dawn il-persuni ġenwinament huma b'impjieg indipendenti, ġie stmat li 5,5 miljuni kienu kklassifikati b'mod żbaljat bħala persuni b'impjieg indipendenti. Aktar minn

<sup>185</sup> il-Eurostat [lfsa\_egaps] u [lfsi\_emp\_a], I-LFS tal-UE. Id-definizzjoni tvarja għal ES u FR (ara l-metadata).

<sup>186</sup> Ara l-Kummissjoni Ewropea, [Employment and Social developments in Europe 2023](#), l-Uffiċċju tal-Pubblikazzjonijiet tal-Unjoni Ewropea, 2023.

<sup>187</sup> Il-Kummissjoni Ewropea, [Dokument ta' Hidma tal-Persunal – Sommarju eżekuttiv tar-rapport tal-valutazzjoni tal-impatt li jakkumpanja d-dokument Proposta għal Direttiva tal-Parlament Ewropew u tal-Kunsill dwar it-titjib tal-kondizzjonijiet tax-xogħol fix-xogħol fuq il-pjattaformi](#), l-Uffiċċju tal-Pubblikazzjonijiet tal-Unjoni Ewropea, 2021.

nofs il-persuni li jaħdmu permezz tal-pjattaformi jaqilgħu inqas mill-paga minima<sup>188</sup>. F'dan il-kuntest, id-Direttiva tal-UE dwar it-titjib tal-kundizzjonijiet fix-xogħol fuq il-pjattaformi<sup>189</sup> għandha l-għan, fost l-oħrajn, li tindirizza l-kwistjoni tal-impjegati indipendenti fittizzju fuq il-pjattaformi tax-xogħol diġitali billi tiffaċilita d-determinazzjoni korretta tal-istatus fl-impjegati permezz ta' prezunzjoni legali ta' impjegati. Barra minn hekk, tipprovdi drittijiet godda li jiżguraw aktar trasparenza, ekwità u akkontabbiltà fil-ġestjoni algoritmika, kemm lill-ħaddiema tal-pjattaformi li huma impjegati kif ukoll lil persuni b'impjegati indipendenti. Toħloq ukoll il-qafas għall-awtoritajiet nazzjonali u r-rappreżentanti tal-ħaddiema biex ikollhom aċċess aħjar għall-informazzjoni mill-pjattaformi tax-xogħol diġitali u ssahħaħ id-djalogo soċjali u n-negozjar kollettiv.

**B'mod kumplessiv, l-avvanzi rapidi fl-intelligenza artifiċjali (IA) u f'teknoloġiji diġitali oħra jistgħu jkunu mistennija li jixprunaw trasformazzjonijiet profondi fis-suq tax-xogħol.** Jista' jkun mistenni li dan se jkollu impatt fuq il-kwantità u l-kwalità tal-impjegati, u fuq il-kwalità tal-ħajja tal-ħaddiema. L-FMI jistma li l-introduzzjoni tal-applikazzjonijiet tal-IA tista' taffettwa sa 60 % tal-impjegati fl-ekonomija avvanzata, b'nofshom li jistgħu jiġu affettwati minnha b'mod avvers<sup>190</sup>. Aktar minn 75 % tal-kumpaniji madwar id-dinja qed jipprevedu li jadottaw applikazzjonijiet li jaħdmu bl-IA bejn l-2023 u l-2027, u madwar 70 % minnhom iqisu l-litteriżmu teknoloġiku bħala dejjem aktar importanti f'dan il-perjodu ta' żmien<sup>191</sup>. Madankollu, l-impjegaturi qed jiffaċċjaw ostakli biex jimpjegaw persuni bil-ħiliet meħtieġa. Abbażi tal-Indiċi tal-Ekonomija u s-Soċjetà Diġitali, 3 minn 4 kumpaniji tal-UE (b'mod partikolari l-SMEs) jirrapportaw diffikultajiet biex isibu ħaddiema bil-ħiliet meħtieġa<sup>192</sup>. Filwaqt li studji reċenti<sup>193</sup> jikkonfermaw li fuq perjodu qasir, l-impatt nett ewlieni fuq l-impjegati tal-adozzjoni tal-IA jista' jkun pożittiv, filwaqt li tiżdied id-domanda għall-ħiliet meħtieġa għall-iżvilupp u l-adozzjoni tagħha, il-kisbiet fl-impjegati għandhom jiġu bbilanċjati b'kawtela kontra l-potenzjal tal-IA li tissostitwixxi l-impjegati ta' rutina<sup>194</sup>. Barra minn hekk, għall-kuntrarju ta' mewġiet preċedenti tal-awtomatizzazzjoni, l-IA ġenerattiva jista' jkollha impatt sinifikanti fuq il-ħaddiema b'livell għoli ta' ħiliet. Skont l-ILO, aktar minn 5 % tal-impjegati f'pajjiżi b'introjtu għoli huma potenzjalment esposti għall-effetti ta' awtomatizzazzjoni tal-IA ġenerattiva<sup>195</sup>. Barra minn hekk, l-awtomatizzazzjoni permezz ta' teknoloġiji robotiċi avvanzati li jaħdmu bl-IA jista' jkollha impatt qawwi fuq il-proċessi tal-produzzjoni u t-twassil tas-servizzi, filwaqt li tbiiddel il-profilu tal-impjegati u żżid il-ħtieġa għal ħiliet diġitali, analitiċi u personali<sup>196</sup>. F'dan il-kuntest, l-Att tal-UE dwar l-IA (li daħal

---

<sup>188</sup> Il-Kummissjoni Ewropea, [Study to gather evidence on the working conditions of platform workers](#), l-Uffiċċju tal-Pubblikazzjonijiet tal-Unjoni Ewropea, 2020.

<sup>189</sup> [Id-Direttiva \(UE\) 2024/2831 tal-Parlament Ewropew u tal-Kunsill tat-23 ta' Ottubru 2024 dwar it-titjib tal-kundizzjonijiet tax-xogħol fix-xogħol fuq il-pjattaformi](#), ĠU L, 2024/2831, 11.11.2024.

<sup>190</sup> Il-Fond Monetarju Internazzjonali (2024), *World Economic Outlook*.

<sup>191</sup> Il-Forum Ekonomiku Dinji, [Future of Jobs Report 2023](#), 2023.

<sup>192</sup> L-Indiċi tal-Ekonomija u s-Soċjetà Diġitali (DESI) tal-Kummissjoni Ewropea huwa disponibbli [hawnhekk](#).

<sup>193</sup> Ara Albanesi, S., Da Silva, A., Jimeno, J., Lamo, A., u Wabitsch, A. (2023), [New technologies and jobs in Europe](#), Dokument ta' Hidma tal-BĊE Nru 2023/2831 u Hayton, J., Rohenkohl, B., Christopher, P., Liu, HY (2024). [What drives UK firms to adopt AI and robotics, and what are the consequences for jobs?](#), l-Università ta' Sussex. Ir-rapport.

<sup>194</sup> Il-Kummissjoni Ewropea, [Artificial Intelligence: Economic Impact, Opportunities, Challenges, Implications for Policy](#), (Discussion Paper 210), l-Uffiċċju tal-Pubblikazzjonijiet tal-Unjoni Ewropea, 2024.

<sup>195</sup> L-Organizzazzjoni Internazzjonali tax-Xogħol, [Generative AI and jobs: A global analysis of potential effects on job quantity and quality](#), 2023.

<sup>196</sup> Il-Eurofound, [Human-robot interaction: What changes in the workplace?](#), l-Uffiċċju tal-Pubblikazzjonijiet tal-Unjoni Ewropea, 2024.

fis-seħħ minn Awwissu 2024) għandu l-għan li jiżgura li l-IA tkun affidabbli, sikura u f'konformità mad-drittijiet fundamentali tal-UE. Filwaqt li l-Att jipprovdi qafas regolatorju ġenerali, fih ukoll xi referenzi għall-użu tal-IA fuq il-post tax-xogħol (bħall-projbizzjoni tat-tqegħid fis-suq jew tat-tqegħid fis-servizz tal-użu ta' sistemi tal-IA biex jiddeduċu l-emozzjonijiet ta' persuna fuq il-post tax-xogħol)<sup>197</sup>.

#### **Kaxxa 4 tal-Pilastru: Metodi ta' hidma ġodda u d-dritt ta' sknessjoni**

**It-telexogħol iġib hafna opportunitajiet għad-dinja tax-xogħol.** Il-pandemija tal-COVID-19 kellha impatt importanti fuq ix-xejriet tax-xogħol. Msahha biż-żieda fid-digitalizzazzjoni, il-prevalenza tax-xogħol mid-dar fl-UE żdiedet minn 11,1 % fl-2019 għal 19,8 % fl-2023<sup>198</sup>. Ir-rizultati minn sħarriġ tal-Eurofound juru li t-telexogħol fl-Ewropa s'issa huwa karatteristika permanenti tal-prattiki tax-xogħol tagħna, b'aktar minn 60 % tal-ħaddiema jindikaw li jippreferu jaħdmu mid-dar mill-inqas diversi drabi fix-xahar. It-telexogħol joffri opportunitajiet f'termini ta' awtonomija, flessibbiltà, inkluzività, kif ukoll iffrankar potenzjali tal-kostijiet kemm għall-ħaddiema kif ukoll għall-impjegaturi. Dawk li għadhom jistgħu, jagħmlu użu mill-uffiċċji tagħhom ukoll. B'rizultat ta' dan, l-arranġamenti ta' xogħol ibridu li jikkombinaw ix-xogħol mill-bini tal-impjegatur u t-telexogħol f'modi differenti joħorgu bħala mudell prominenti tal-organizzazzjoni tax-xogħol<sup>199</sup>. Madankollu, il-possibbiltà li wiehed jaħdem fi kwalunkwe ħin tista' twassal ukoll għal disponibbiltà estiża tal-ħaddiema, u b'hekk titrawwem kultura "dejjem disponibbli".

**Il-kultura "always-on", li spiss tirrizulta f'siġhat tax-xogħol addizzjonali u imprevedibbli, tista' tkun ta' detriment għall-bilanċ bejn ix-xogħol u l-ħajja privata, is-saħħa u l-benesseri tal-ħaddiema.** Abbażi ta' sħarriġ fil-livell tal-kumpaniji tal-2022 imwettaq mill-Eurofound f'erba' pajjiżi (il-Belġju, Franza, l-Italja u Spanja), aktar minn 80 % tar-rispondenti rrapportaw li ġew ikkuntattjati għal skopijiet relatati max-xogħol barra mill-ħinijiet tax-xogħol kuntrattwali tagħhom, b'disgħa minn kull għaxra jwieġbu għal tali kuntatti. Ir-raġunijiet ewlenin irrapportati għal dan kienu: li wiehed iħossu responsabbli għall-inkarigi tiegħu (82 %), li wiehed jixtieq jibqa' "f'kontroll tal-affarijiet" (75 %), minħabba li kien mistenni minnu (75 %), il-biża' ta' impatt negattiv jekk ma jingħata l-ebda rispons (61 %) u l-aspettattiva ta' progressjoni aħjar tal-karriera (50 %)<sup>200</sup>. Il-konnessjoni żejda, iffacilitata mid-digitalizzazzjoni tad-dinja tax-xogħol, spiss titqies mill-ħaddiema bħala li għandha impatt negattiv fuq il-bilanċ bejn ix-xogħol u l-ħajja privata, is-saħħa u l-benesseri (ara l-Illustrazzjoni hawn taht). L-evidenza tissuġġerixxi li, filwaqt li l-fatturi ta' stress bħall-intensità tax-xogħol, l-interferenza bejn ix-xogħol u l-ħajja privata u x-xogħol fil-ħin liberu (bħala aspett ta' ħinijiet tax-xogħol mhux soċjali) jaffettwaw lill-ħaddiema kollha, l-effett tagħhom huwa aktar b'saħħtu għall-impjegati li jaħdmu bit-telexogħol milli għal dawk li jaħdmu fil-bini tal-impjegatur tagħhom. L-ansjetà, l-għeja emozzjonali, l-eżawriment minħabba siġhat twal ta' laqgħat virtwali, u l-iżolament, jirrapprezentaw uħud mill-aktar

<sup>197</sup> Ir-Regolament 2024/1689 tal-Parlament Ewropew u tal-Kunsill tat-13 ta' Ġunju 2024 li jistabbilixxi regoli armonizzati dwar l-intelliġenza artifiċjali u li jemenda r-Regolamenti (KE) Nru 300/2008, (UE) Nru 167/2013, (UE) Nru 168/2013, (UE) 2018/858, (UE) 2018/1139 u (UE) 2019/2144 u d-Direttivi 2014/90/UE, (UE) 2016/797 u (UE) 2020/1828 ([l-Att dwar l-Intelliġenza Artifiċjali](#)), ĠU L, 2024/1689, 12.7.2024.

<sup>198</sup> Il-Eurostat [[lfsa\\_ehomp](#)], is-sehem tal-impjegati ta' bejn il-15 u l-74 sena li jirrapportaw li jaħdmu mid-dar xi drabi u normalment.

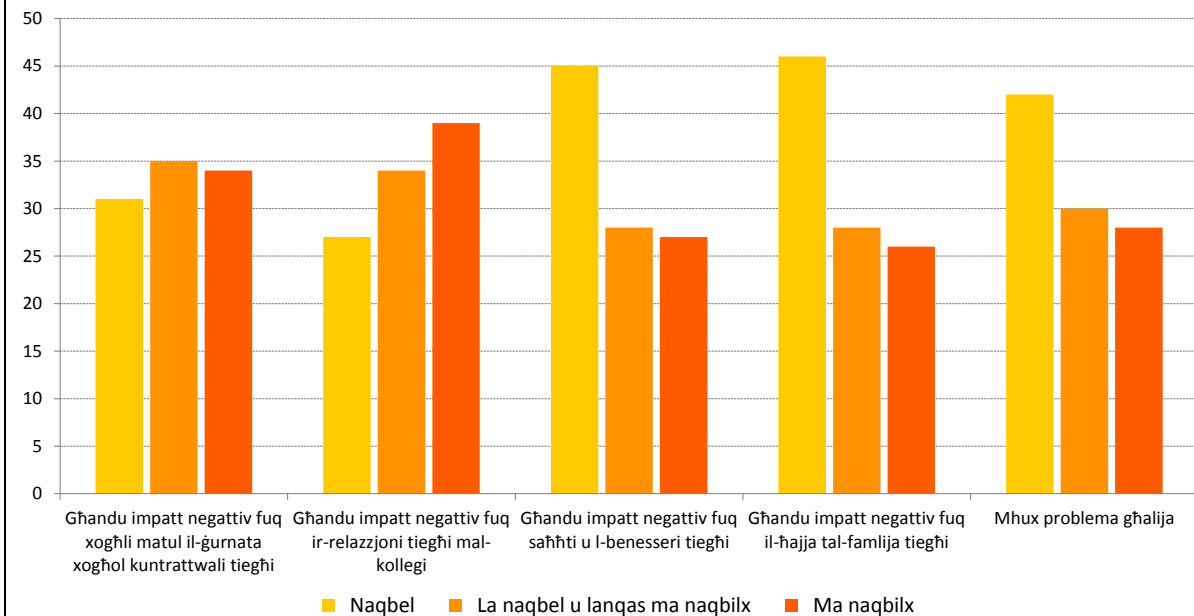
<sup>199</sup> Il-Eurofound, [Fifth round of the Living, working and COVID-19 e-survey: Living in a new era of uncertainty](#), l-Uffiċċju tal-Pubblikazzjonijiet tal-Unjoni Ewropea, 2022.

<sup>200</sup> Il-Eurofound, [Right to disconnect: Implementation and impact at company level](#), l-Uffiċċju tal-Pubblikazzjonijiet tal-Unjoni Ewropea, 2023.

kwistjonijiet ta' saħħa mentali rrapportati fost it-teleħaddiema<sup>201</sup>. Sabiex jittaffew ir-riskji u l-fatturi ta' stress ta' kultura ta' "dejjem disponibbli", id-"dritt ta' skonnessjoni" jista' jgħin biex jiġu stabbiliti limiti aktar ċari bejn il-ħajja professjonali u dik privata, u b'hekk jikkontribwixxi għas-saħħa, is-sikurezza u l-bilanċ bejn ix-xogħol u l-ħajja privata tal-ħaddiema. Id-data tindika li, fil-livell tal-kumpaniji, hemm assoċjazzjoni pożittiva bejn l-implimentazzjoni tad-dritt ta' skonnessjoni u l-bilanċ bejn ix-xogħol u l-ħajja privata, is-saħħa, il-benesseri, kif ukoll is-sodisfazzjon kumplessiv tal-impjegati b'rabta mal-impjeg<sup>202</sup>.

## Il-konnessjoni żejda spiss titqies li għandha impatt negattiv fuq il-bilanċ bejn ix-xogħol u l-ħajja privata, fuq is-saħħa u fuq il-benesseri

Impatt perċepit ta' konnessjoni żejda fuq is-saħħa u l-benesseri (%)



Sors: il-kalkoli tal-Eurofound, [ibbażati fuq l-istħarriġ dwar id-Dritt ta' skonnessjoni](#) tal-2022.

F'dan l-isfond, fl-2021 il-Parlament Ewropew adotta riżoluzzjoni li titlob lill-Kummissjoni tippreżenta proposta legiżlattiva dwar id-dritt ta' skonnessjoni u qafas legiżlattiv tal-UE għat-telexogħol<sup>203</sup>. Bħala parti mis-segwitu għar-riżoluzzjoni, il-Kummissjoni ppubblikat studju li jesplora l-kuntest soċjali, ekonomiku u legali u x-xejriet tat-telexogħol u d-dritt ta' skonnessjoni<sup>204</sup>. Filwaqt li ma ntlahaq l-ebda ftehim mis-shab soċjali dwar ir-rieżami tal-Ftehim Qafas dwar it-telexogħol, il-Kummissjoni bdiet konsultazzjoni formali f'żewġ stadji dwar inizjattiva potenzjali tal-UE dwar it-telexogħol u d-dritt ta' skonnessjoni. L-ewwel stadju ta' din il-konsultazzjoni<sup>205</sup> sar bejn it-30 ta' April u l-25 ta' Lulju 2024. Barra minn

<sup>201</sup> Il-Kummissjoni Ewropea, [Study exploring the social, economic and legal context and trend of telework and the right to disconnect, in the context of digitalisation and the future of work, during and beyond the COVID-19 pandemic](#), l-Uffiċċju tal-Pubblikazzjonijiet tal-Unjoni Ewropea, 2024.

<sup>202</sup> Il-Eurofound, [Right to disconnect: Implementation and impact at company level](#), l-Uffiċċju tal-Pubblikazzjonijiet tal-Unjoni Ewropea, 2023.

<sup>203</sup> P9\_TA (2021)0021 [Ir-Riżoluzzjoni tal-Parlament Ewropew tal-21 ta' Jannar 2021 li jinkludi rakkomandazzjonijiet lill-Kummissjoni dwar id-dritt ta' skonnessjoni](#) (2019/2181 (INL)).

<sup>204</sup> Il-Kummissjoni Ewropea, [Study exploring the social, economic and legal context and trend of telework and the right to disconnect, in the context of digitalisation and the future of work, during and beyond the COVID-19 pandemic](#), l-Uffiċċju tal-Pubblikazzjonijiet tal-Unjoni Ewropea, 2024.

<sup>205</sup> Il-Kummissjoni Ewropea, [Dokument ta' konsultazzjoni: First-phase consultation of social partners under Article 154 TFEU on possible EU action in the area of telework and workers' right to disconnect](#), l-Uffiċċju tal-Pubblikazzjonijiet tal-Unjoni Ewropea, 2024.

hekk, f'Lulju 2024, il-Kummissjoni nediet studju biex tiġbor evidenza u tanalizza l-valur miżjud u l-impatti ta' għażliet ta' politika potenzjali ta' inizjattiva fuq it-telexogħol u d-dritt ta' skonnessjoni. Barra minn hekk, l-introduzzjoni ta' dritt ta' skonnessjoni tissemma fl-ittra ta' missjoni tal-Viċi President Eżekuttiv għad-Drittijiet Soċjali, il-Filiet, l-Impjiegi ta' Kwalità u l-Preparatezza, Roxana Mînzatu<sup>206</sup>.

**Diversi Stati Membri diġà implimentaw miżuri mmirati lejn it-telexogħol u d-dritt ta' skonnessjoni.** Mit-tifqigha tal-pandemija tal-COVID-19 'l hawn, xi Stati Membri adottaw jew emendaw il-leġislazzjoni dwar id-definizzjoni statutorja tat-telexogħol. Bħalissa, il-leġislazzjoni rilevanti dwar id-dritt ta' skonnessjoni teżisti fi 13-il Stat Membru iżda b'varjazzjonijiet f'termini tal-kamp ta' applikazzjoni, tad-definizzjoni, tal-implimentazzjoni u tal-infurzar. **Franza, Spanja, il-Belġju u l-Italja** kienu l-ewwel erba' pajjiżi b'leġislazzjoni nazzjonali dwar id-dritt ta' skonnessjoni filwaqt li disgħa oħra, jiġifieri **l-Bulgarija, Ċipru, il-Greċja, il-Kroazja, l-Irlanda, il-Lussemburgu, il-Portugall, is-Slovenja u s-Slovakkja** introduċew leġislazzjoni ġdida, emenda tal-liġijiet nazzjonali eżistenti jew gwida nazzjonali biex dan id-dritt jiġi stabbilit.

**L-ispettorati tax-xogħol għandhom rwol ewlieni fl-identifikazzjoni u fil-prevenzjoni ta' kundizzjonijiet tax-xogħol hżiena u fil-ġlieda kontra x-xogħol mhux iddikjarat.** Iż-żieda fl-użu tat-teknoloġiji tal-informazzjoni u tal-komunikazzjoni (ICT, information and communication technologies) u l-iżvilupp tal-ekonomija tal-pjattaformi ġabu sfidi ġodda għall-ispettorati tax-xogħol fit-twettiq tal-kompiti tagħhom. L-ghodod tal-IA jistgħu jtejbu b'mod sinifikanti d-detezzjoni tal-frodi u l-valutazzjoni tar-riskju, filwaqt li jibqa' importanti li tiġi żgurata t-trasparenza, u li l-ghodod jiġu żviluppati bil-garanziji kollha meħtieġa għan-negozji u għaċ-ċittadini. Il-konformità mar-regoli tal-UE dwar il-protezzjoni tad-data u t-trasparenza hija kruċjali f'dan ir-rigward. Fl-istess hin, l-ispettorati tax-xogħol jeħtieġ li jkunu mogħnija b'riżorsi xierqa biex iwettqu l-kompiti tagħhom<sup>207</sup>. L-indikaturi tal-ILO dwar l-ispettorati tax-xogħol juru li l-kapaċità u r-riżorsi huma differenti ħafna f'dan ir-rigward fil-pajjiżi tal-UE. L-indikatur tal-ILO dwar l-ghadd ta' spetturi għal kull 10 000 persuna impjegata jvarja minn 0,18 f'Malta għal 1,8 fir-Rumanija fl-2021. Bejn l-2009 u l-2021, l-ghadd ta' spetturi żdied b'mod sinifikanti fiċ-Ċekja (+58,1 %) u fil-Portugall (+36,8 %), filwaqt li naqas fil-Litwanja (-38 %), fir-Rumanija (-28,8 %), fl-Irlanda (-25,4 %) u fil-Kroazja (-22,6 %). B'mod kumplessiv, hemm xejra ta' tnaqqis fl-ghadd ta' spezzjonijiet tax-xogħol<sup>208</sup>. Il-Pjattaforma Ewropea li tindirizza x-xogħol mhux iddikjarat, ikkoordinata mill-Awtorità Ewropea tax-Xogħol (ELA, European Labour Authority), tkompli tappoġġa l-isforzi tal-Istati Membri biex jiżviluppaw approċċi komprensivi fl-indirizzar tal-isfida.

**Il-qgħad fit-tul kompla jonqos fl-UE, b'mod partikolari fl-Istati Membri bl-oghla livelli.** Ir-rata tal-qgħad fit-tul kienet ta' 2,1 % fl-UE fl-2023, li hija 0,3 pp taħt il-livell tal-2022. Id-differenza bejn l-oghla u l-inqas rati fost l-Istati Membri kompliet tonqos minn 7,2 pp fl-2022 għal 5,7 pp fl-2023 (Illustrazzjoni 2.3.6). Ġie rreġistrat tnaqqis sinifikanti fil-Greċja (-1,5 pp għal 6,2 %) u fi Spanja (-0,8 pp għal 4,3 %). Bit-tielet l-akbar rata fl-UE (4,2 %), l-Italja

<sup>206</sup> [Ittra ta' missjoni](#) tal-Viċi President Eżekuttiv tal-Kummissjoni Ewropea għad-Drittijiet Soċjali, il-Filiet, l-Impjiegi ta' Kwalità u l-Preparatezza, Roxana Mînzatu.

<sup>207</sup> Għad-dettalji, ara s-sit web tal-Awtorità Ewropea tax-Xogħol (ELA): [www.ela.europa.eu](http://www.ela.europa.eu); L-Awtorità Ewropea tax-Xogħol, [The rise of teleworking: improvements in legislation and challenges for tackling undeclared work](#), l-Uffiċċju tal-Pubblikazzjonijiet tal-Unjoni Ewropea, 2023; L-Awtorità Ewropea tax-Xogħol, [Methods and instruments to gather evidence of undeclared work](#), l-Uffiċċju tal-Pubblikazzjonijiet tal-Unjoni Ewropea, 2023.

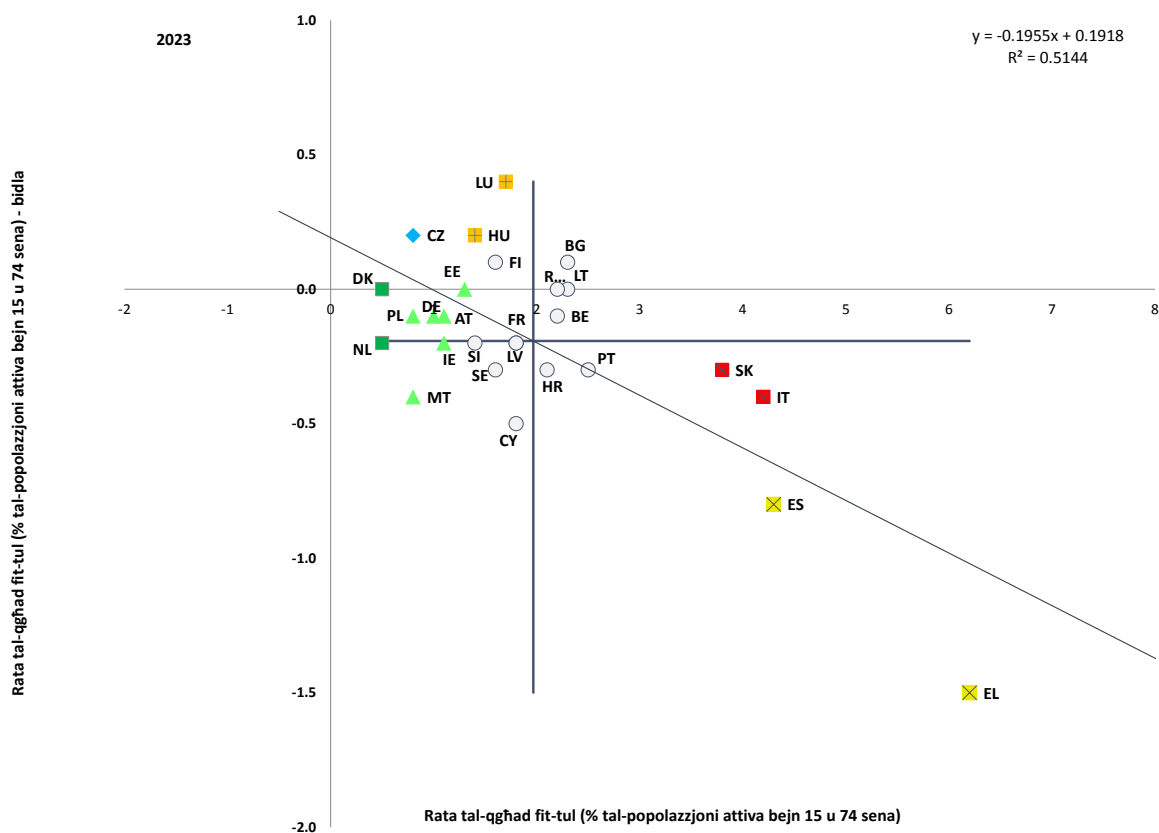
<sup>208</sup> Il-Eurofound, [Minimum wages: Non-compliance and enforcement across EU Member States – Comparative report](#), l-Uffiċċju tal-Pubblikazzjonijiet tal-Unjoni Ewropea, 2023.



tinsab f'“sitwazzjoni kritika”, flimkien mas-Slovakkja. Wara li esperjenzaw rati dejjem jizdiedu, l-Ungerija u l-Lussemburgu issa “għandhom jiġu osservati”, filwaqt li ċ-Ċekja hija “tajba izda għandha tiġi mmonitorjata”. Min-naħa l-oħra, id-Danimarka u n-Netherlands għandhom “l-aħjar prestazzjoni”, b'rati kumplessivament baxxi hafna fl-2023. Id-differenza bejn il-ġeneri fir-rati tal-qgħad fit-tul kienet baxxa (inqas minn 0,5 pp) fl-2023 fil-biċċa l-kbira tal-Istati Membri, bl-eċċezzjoni tal-Greċja, Spanja u l-Italja (4,5 pp, 1,5 pp u 1 pp, rispettivament). Jistgħu jiġu osservati differenzi reġjonali kbar f'diversi Stati Membri, inklużi r-Rumanija, il-Bulgarija, l-Ungerija, is-Slovakkja u Franza (ara l-Illustrazzjoni 7 fl-Anness 5), inklużi r-reġjuni ultraperiferiċi.

### Illustrazzjoni 2.3.6: Ir-rati tal-qgħad fit-tul komplew jonqsu fil-maġġoranza l-kbira tal-Istati Membri

Ir-rata tal-qgħad fit-tul, il-livelli tal-2023 u l-bidliet mill-2022 (%), indikatur ewlieni tat-Tabella ta' Valutazzjoni Soċjali)



Nota: l-assi huma ċċentrati fuq il-medja mhux ponderata tal-UE. Id-didaskaliya hija pprezentata fl-Anness. Id-definizzjoni tvarja għal ES u FR. Interruzzjoni fis-serje għal CY u DK.

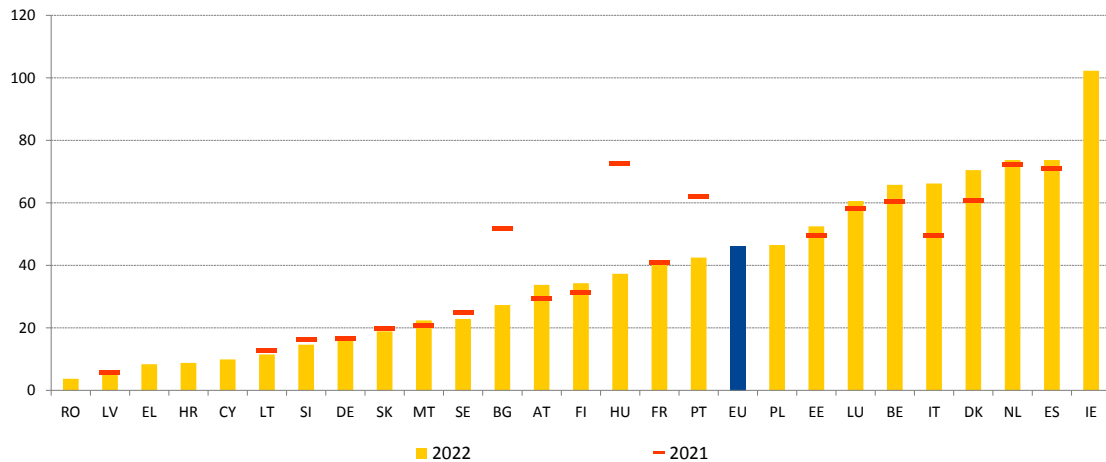
Sors: il-Eurostat [tesem130], l-LFS tal-UE.

**Fl-isfond ta' suq tax-xogħol strett, ir-rati ta' parteċipazzjoni fil-politiki attivi tas-suq tax-xogħol ikomplu jvarjaw b'mod sinifikanti fl-Istati Membri.** Fl-2022, is-sehem ta' persuni qiegħda li lesti jaħdmu, li pparteċipaw f'miżuri ta' politika attiva tas-suq tax-xogħol baqa' relattivament stabbli fil-biċċa l-kbira tal-Istati Membri meta mqabbel mal-2021, filwaqt li f'xi każijiet ġie rreġistrat tnaqqis qawwi (Illustrazzjoni 2.3.7). L-aktar rati baxxi ta' parteċipazzjoni (inqas minn 10 %) ġew osservati fl-2022 fir-Rumanija, fil-Latvja, fil-Greċja, fil-Kroazja u f'Ċipru. Min-naħa l-oħra, id-Danimarka, in-Netherlands, Spanja u l-Irlanda rreġistraw ċifri oġhla minn 70 %. Meta mqabbla mal-2021, ir-rata ta' parteċipazzjoni naqset kwazi bin-nofs fl-Ungerija (minn 72,5 % għal 37,3 %) u fil-Bulgarija (minn 51,9 % għal 27,3

%), filwaqt li r-rata tal-Portugall naqset ukoll b'mod sinifikanti, minn 62,0 % għal 42,5 %. Fl-Italja giet irregistrata zieda notevoli ta' 16,7 pp. Minn perspettiva aktar fit-tul, is-sehem tal-persuni qieghda li jipparteċipaw fil-politiki attivi tas-suq tax-xogħol ilu jizzied b'mod kostanti fl-UE b'aktar minn 50 % mill-2013.

### Illustrazzjoni 2.3.7: Ir-rati ta' parteċipazzjoni fil-politiki attivi tas-suq tax-xogħol kienu staġnati jew naqsu fil-biċċa l-kbira tal-Istati Membri

Parteċipanti f'interventi regolari tal-politika tas-suq tax-xogħol (LMP, labour market policy) (il-kategoriji 2-7) għal kull 100 persuna qieghda li jixtiequ jaħdmu, klassi totali ta' età



*Nota:* is-serje kronoloġika mhix disponibbli għal CZ. L-aħħar data disponibbli għal UE u għal RO (2020) u CY, EL, HR, IE (2021). Is-serje kronoloġika hija stmata għal DK, NL u SE. Id-data għal EL u LT hija ta' affidabbiltà baxxa. Ebda data disponibbli għal PL (2021). Ċifri oghla minn 100 % jindikaw li n-nies jirreġistraw aktar minn darba fis-sett ta' data tal-Politika Attiva tas-Suq tax-Xogħol bhala parti mill-parteċipazzjoni tagħhom f'kategoriji differenti ta' miżuri jew minhabba parteċipanti li ma humiex irregistrati bhala persuni li qed ifittxu impjieg.

*Sors:* il-Eurostat [[lmp\\_ind\\_actsup](#)].

**Ghad hemm eterogeneità fl-Istati Membri fir-rigward tal-implimentazzjoni ta' azzjonijiet favur il-persuni qieghda fit-tul.** Il-ġbir tad-data tal-2022 fil-kuntest tal-monitoraġġ tar-Rakkomandazzjoni tal-Kunsill dwar il-qgħad fit-tul<sup>209</sup> juri li f'it aktar minn nofs l-Istati Membri (15) kisbu kopertura ta' mill-inqas 90 % fit-twassil tal-Ftehimiet ta' Integrazzjoni tal-Impjieg (JIA, Job Integration Agreements) lill-persuni kollha qieghda fit-tul irregistrati għal mill-inqas 18-il xahar. F'sitt Stati Membri, mill-inqas wiehed minn kull tlieta minnhom ma kellux JIA. Għall-kuntrarju, fi 13-il Stat Membru ieħor, aktar minn 95 % tal-persuni kollha qieghda fit-tul irċevew JIA jew ekwivalenti, u s-sehem kumplessiv żdied meta mqabbel mal-2021. Il-prospetti tal-utenti tal-JIA li jsibu impjieg iddeterjoraw f'it fl-2022. Id-data disponibbli għal 23 Stat Membru turi li total ta' f'it inqas minn 3,7 miljun utent tal-JIA temmew il-perjodu ta' qgħad tagħhom, li minnhom 1,7 miljun (jew 47,6 %) kienu magħrufa li bdew jaħdmu (vs 49,1 % fl-2021). Aktar importanti minn hekk, iċ-ċifri juru b'mod konsistenti li l-grupp ta' Stati Membri li jipprovdu Pjanijiet ta' Azzjoni Indivduali b'evalwazzjoni fil-fond jirreġistraw riżultati aħjar b'mod sinifikanti f'dak li għandu x'jaqsam mal-integrazzjoni fis-suq tax-xogħol tal-persuni qieghda fit-tul<sup>210</sup>.

<sup>209</sup> [Ir-Rakkomandazzjoni tal-Kunsill tal-15 ta' Frar 2016 dwar l-integrazzjoni tal-persuni li ilhom qieghda fis-suq tax-xogħol](#)

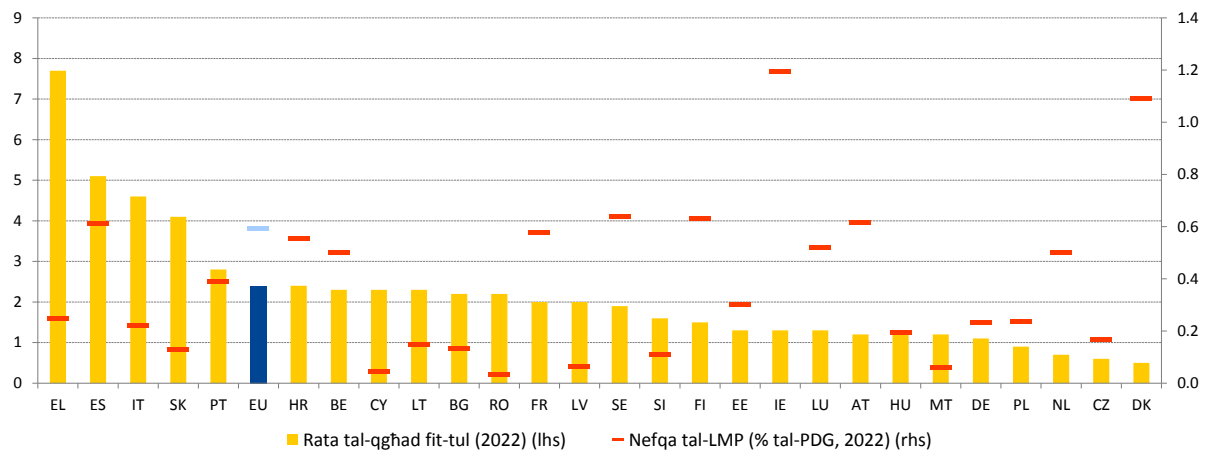
<sup>210</sup> Il-Kummissjoni Ewropea, [Data collection for monitoring of the LTU Recommendation: riżultati tal-2022](#), l-Uffiċċju tal-Pubblikazzjonijiet tal-Unjoni Ewropea, 2024.



**Politiki attivi tas-suq tax-xogħol effettivi u effiċjenti huma importanti biex jiġu appoġġati eżiti tajbin tas-suq tax-xogħol.** L-infiq tal-Istati Membri fuq politiki attivi tas-suq tax-xogħol juri differenzi notevoli. Fl-2022, il-Greċja, l-Italja, is-Slovakkja u l-Portugall irregistraw rati tal-qgħad fit-tul oġhla mill-medja tal-UE ta' 2,4 %, filwaqt li nefqu inqas fuq interventi attivi fis-suq tax-xogħol mill-medja tal-UE ta' 0,6 % tal-PDG (Illustrazzjoni 2.3.8). Min-naħa l-oħra, l-Irlanda, id-Danimarka, il-Finlandja, l-Iżvezja u l-Awstrija, li għandhom rati ta' qgħad fit-tul taħt it-2 %, allokaw l-oġhla ishma tal-PDG għall-politiki attivi tas-suq tax-xogħol (li jvarjaw minn madwar 0,5 % għal 1,2 %). Spanja kompliet tonfoq aktar, meta mqabbel mal-PDG, f'mizuri attivi tas-suq tax-xogħol, filwaqt li esperjenzat qgħad fit-tul għoli (wara tnaqqis minn 6,2 % għal 5,1 %). Fl-aħħar nett, il-Kroazja, il-Belġju u Franza wrew valuri relattivament qrib il-medja tal-UE fir-rigward kemm tal-infiq tal-ALMP kif ukoll tal-qgħad fit-tul.

**Illustrazzjoni 2.3.8: L-infiq fuq mizuri ta' politika attiva tas-suq tax-xogħol ivarja b'mod sinifikanti bejn l-Istati Membri**

L-infiq fuq interventi ta' politika attiva tas-suq tax-xogħol (il-kategoriji 2-7, f'percentwal tal-PDG, 2022) u rata tal-qgħad fit-tul (fl-età ta' bejn 15 u 74 sena) (% , 2022)



*Nota:* l-aħħar data disponibbli dwar in-nefqa tal-politika tas-suq tax-xogħol (LMP, labour market policy) għall-UE, IT, CY u RO (2020), u HR u IE (2021). Data dwar in-nefqa fuq l-LMP hija stmata għal DE, NL, u SE. Data provvizorja tal-LMP għal FR. Id-definizzjoni ta' qgħad fit-tul tvarja għal ES u FR.

*Sors:* il-Eurostat [lmp\_expsumm], il-bażi tad-data tal-politika tas-suq tax-xogħol (LMP) u [teseml30], l-LFS tal-UE.

**Fl-2023, is-servizzi pubbliċi tal-impjegi (PES) operaw f'ambjent ta' nuqqas ta' haddiema akkumpanjat minn livelli baxxi ta' qgħad u, b'hekk, minn tnaqqis fl-għadd ta' persuni qiegħda rreġistrati fil-maġġoranza tal-Istati Membri.** Biex iwieġeb għan-nuqqas ta' haddiema, in-Network tas-Servizzi Pubbliċi tal-Impjegi<sup>211</sup> adatta l-qafas ta' referenza għall-eċċellenza istituzzjonali tal-PES, filwaqt li poġġa aktar enfasi fuq l-attivazzjoni u s-sħubijiet pluriatturi<sup>212</sup>. Il-PES fi 26 Stat Membru stabbilew strateġiji u miri biex jiffaċilitaw l-aċċess għas-suq tax-xogħol għall-gruppi l-aktar vulnerabbli. Barra minn hekk, fl-2023 il-PES ħadmu fuq it-trawwim ta' tranzizzjonijiet ekoloġiċi u diġitali gusti, b'enfasi qawwija fuq il-ħiliet u fuq l-appoġġ għall-haddiema li qed jiffaċċjaw tranzizzjonijiet bejn impjegi. B'mod aktar specifiku, il-PES minn 18-il Stat Membru kkooperaw ma' għadd ta' impjegaturi biex jidentifikaw il-ħtiġijiet ta' ħiliet għal impjegi ekoloġiċi, biex jappoġġaw

<sup>211</sup> Ara: [European Network of Public Employment Services](#).

<sup>212</sup> Il-Kummissjoni Ewropea, [PES Network Benchmarking manual](#), l-Uffiċċju tal-Pubblikazzjonijiet tal-Unjoni Ewropea, 2024.

ir-ristrutturar industrijali, u biex jgħinu fl-implimentazzjoni ta' sussidji għall-impjieg għal impjieg ekoloġiċi. Il-PES minn 17-il Stat Membru pprovdew titjib tal-hiliet u tahriġ mill-ġdid għall-haddiema. Sabiex l-SMEs jiġu appoġġati jsibu haddiema bil-hiliet it-tajba, il-PES ħadu passi biex jaqilbu minn approċċi bbażati fuq ix-xogħol għal approċċi bbażati fuq il-hiliet fl-attivitajiet tagħhom ta' tfassil ta' profili u tqabbil. Il-kooperazzjoni bejn is-servizzi pubbliċi u privati tal-impjieg kienet qed tevolve wkoll matul dawn l-aħħar snin, u diversi PES wessgħu u saħħew il-kooperazzjonijiet tagħhom ma' portali privati tal-impjieg u ma' agenziji privati tal-impjieg, jew qed jippjanaw li jagħmlu dan<sup>213</sup>.

**L-għadd ta' persuni qiegħda fuq żmien qasir koperti mill-benefiċċji tal-qgħad żdied bi ftit fl-UE u kważi fl-Istati Membri kollha fl-2023, għalkemm b'varjazzjonijiet fl-Istati Membri.** Dan żdied minn 35,8 % fl-2022 għal 36,6 % fl-2023 (Illustrazzjoni 2.3.9)<sup>214</sup>. Filwaqt li s-Slovenja (-5,9 pp), l-Irlanda (-5 pp) u l-Belġju (-4 pp) esperjenzaw l-akbar tnaqqis, ġew osservati żidiet għoljin fil-kopertura fl-Estonja (5,9 pp) u fil-Bulgarija (5,3 pp). Fl-2023, l-ogħla rati ta' kopertura ġew irregistrati fil-Ġermanja, fil-Finlandja u fl-Awstrija (aktar minn 50 %), segwiti mill-Estonja, minn Franza u mil-Litwanja (aktar minn 40 %). Bil-kontra ta' dan, l-inqas kopertura ġiet osservata fir-Rumanija u fil-Polonja (inqas minn 15 %). Meta mqabbel mal-2022, is-sehem tal-persuni qiegħda rregistrati għal inqas minn sena li rreċew benefiċċji jew assistenza baqa' relattivament stabbli fl-UE fl-2023, f'madwar 35 %. Is-sehem ta' persuni qiegħda fuq żmien qasir koperti mill-benefiċċji tal-qgħad huwa kkorrelat b'mod pożittiv ma' tranżizzjonijiet ogħla minn qgħad fuq żmien qasir għal impjieg u każijiet aktar baxxi ta' qgħad fit-tul. B'mod kumplessiv, ir-regoli dwar il-perjodu ta' kwalifika baqgħu stabbli fi kważi l-Istati Membri kollha, b'varjazzjoni kbira bejniethom, li tvarja minn 13-il ġimġha ta' kontribuzzjonijiet tal-assigurazzjoni fl-Italja, 51 ġimġha fl-Ungerija, fil-Portugall jew fi Spanja, għal 104 ġimġhat fis-Slovakkja<sup>215</sup>. Id-durata massima tal-benefiċċji tal-qgħad għal dawk b'rekord ta' sena xogħol baqgħet l-istess ukoll fil-biċċa l-kbira tal-Istati Membri. B'mod kumplessiv, f'16-il pajjiż tal-UE, il-persuni qiegħda bi storja ta' impjieg ta' sena huma eliġibbli għal benefiċċji għal mhux aktar minn 6 xhur. Is-sostituzzjoni tal-introjtu hija wkoll marbuta mill-qrib mad-durata tal-perjodu tal-qgħad. Ir-rati netti ta' sostituzzjoni għal dawk li jaqilgħu paga baxxa b'rekord qasir ta' xogħol ivarjaw b'mod sinifikanti fl-Istati Membri. Fit-tieni xahar, ir-rati netti ta' sostituzzjoni jvarjaw minn 6,9 % tal-qligħ (nett) preċedenti fl-Ungerija għal 90 % fil-Belġju (Illustrazzjoni 2.3.10). Fil-Lussemburgu, fid-Danimarka, fi Franza u fil-Finlandja, ir-rata ta' sostituzzjoni (ogħla minn 60 % għalihom kollha, u f'xi każijiet ogħla b'mod sinifikanti) hija l-istess fit-2 xahar bħal fit-12-il xahar tal-perjodu tal-qgħad.

---

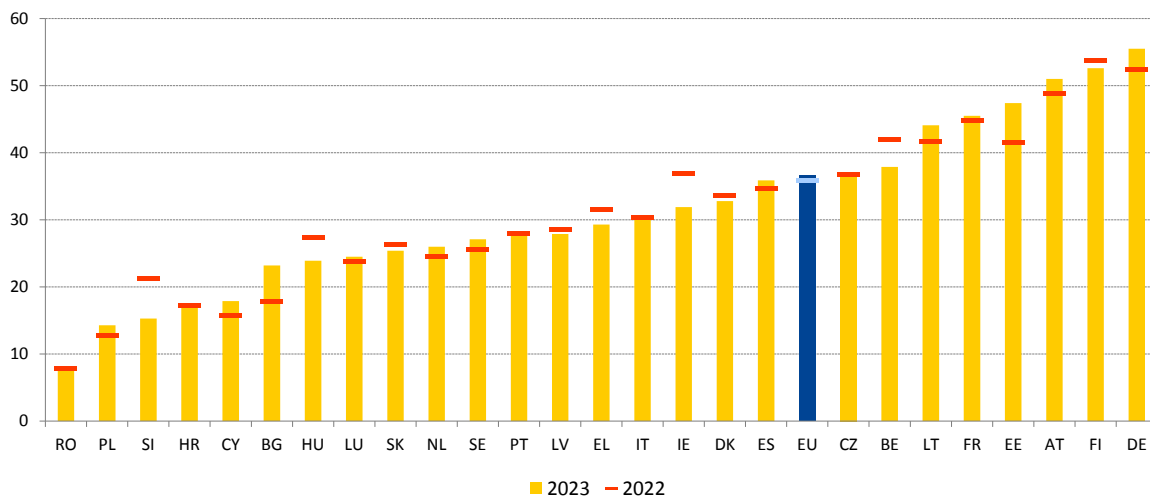
<sup>213</sup> Il-Kummissjoni Ewropea, [Trends in PES: Assessment report on PES capacity](#), l-Uffiċċju tal-Pubblikazzjonijiet tal-Unjoni Ewropea, 2023, id-data ġiet aġġustata biex tirrappreżenta lill-UE biss.

<sup>214</sup> Persuni qiegħda fuq żmien qasir huma dawk il-persuni qiegħda għal inqas minn 12-il xahar.

<sup>215</sup> L-analiżi tirreferi għall-benefiċċji tal-qgħad li ġeneralment jingħataw lil dawk li jirregistraw wara li jisfaw qiegħda mingħajr l-ebda htija tagħhom, mingħajr ma jiġu inkluzi skemi ta' natura temporanja.

### Illustrazzjoni 2.3.9: Kien hemm bidliet limitati fil-kopertura tal-benefiċċji tal-qgħad għal persuni li qed ifittxu impjieg għal żmien qasir, b'differenzi persistenti fl-Istati Membri

Rati ta' kopertura tal-benefiċċji tal-qgħad għall-persuni qiegħda fuq żmien qasir (inqas minn 12-il xahar, tal-età ta' bejn 15 u 64 sena, %)

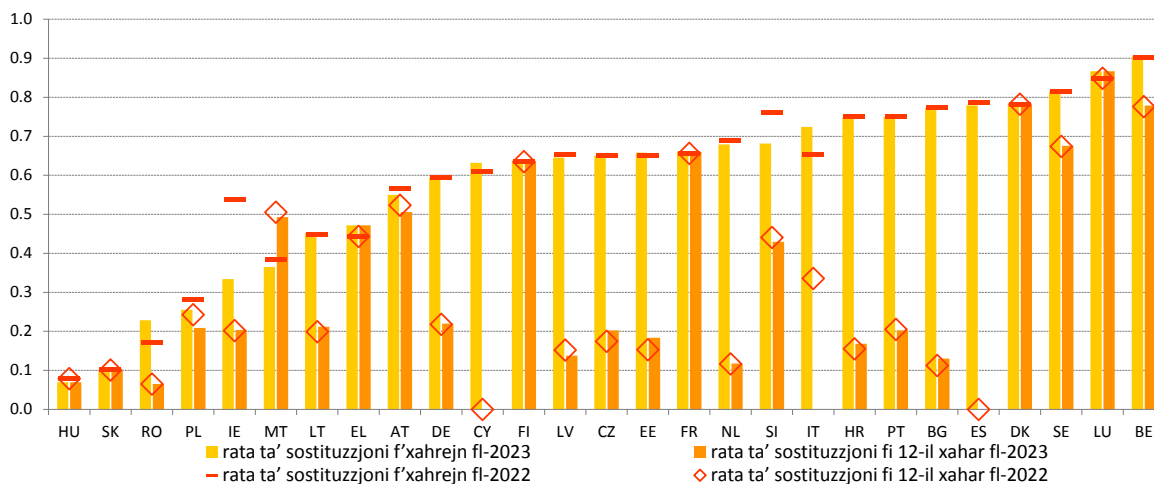


*Nota:* ma hemmx data disponibbli għal MT. Id-definizzjoni tvarja għal ES u FR (ara l-metadata). Interruzzjoni fis-serje għal DK u CY. Affidabbiltà baxxa għal LU u SI.

*Sors:* il-Eurostat [[lfsa\\_ugadra](#)], I-LFS tal-UE.

### Illustrazzjoni 2.3.10: Jeżistu differenzi sinifikanti fir-rati ta' sostituzzjoni fl-Istati Membri kemm għall-qgħad fuq żmien qasir kif ukoll fit-tul

Ir-rata netta ta' sostituzzjoni tal-benefiċċji tal-qgħad ta' 67 % tal-paga medja, fit-2 u fit-12-il xahar tal-qgħad (2023 u 2022)



*Nota:* l-indikatur jigi kkalkolat għall-każ ta' persuna mhux miżżewġa mingħajr tfal b'rekord qasir ta' xogħol (sena) u li jkollha 20 sena. Komponenti ta' introjtu differenti, benefiċċji tal-qgħad u benefiċċji oħrajn (bħall-assistenza soċjali u l-benefiċċji għall-akkomodazzjoni) huma inkluzi. Id-data kollha hija għall-2023, hlief għal BE, CY, DK, FI, u PT, li għalihom id-data hija għall-2022.

*Sors:* il-kalkoli tal-Kummissjoni Ewropea, abbażi tal-[Mudell tat-Taxxi u tal-Benefiċċji tal-OECD](#).

**L-eżiti tas-suq tax-xogħol għal dawk li jiċċaqilqu fl-UE<sup>216</sup> qed ikomplu jitjiebu.** L-għadd totali u r-rata ta' impjieg ta' dawk li huma fl-età tax-xogħol li jiċċaqilqu fl-UE baqgħu fuq

<sup>216</sup> Dawk li jiċċaqilqu mill-UE u mill-EFTA huma ċittadini li jirrisjedu f'pajjiż tal-UE jew tal-EFTA li mhuwiex il-pajjiż taċ-ċittadinanza tagħhom (Ara r-[Rapporti annwali dwar il-mobbiltà tal-forza tax-xogħol intra-UE](#)).

xejra ta' zieda, u laħqu 10,1 miljun u rata ta' impjeg ta' 78 % (vs 76 % għaċ-ċittadini) fl-2023. Fl-istess sena, l-għadd totali ta' haddiema transfruntiera fl-UE kien ta' 1,8 miljun (zieda ta' 3 % meta mqabbel mal-2022) u 1,5 miljun ċittadin tal-UE biddlu l-pajjiż li ħadmu fih. Il-biċċa l-kbira tal-haddiema mobbli jirritornaw lejn il-pajjiż ta' oriġini tagħhom, b'zieda fin-numru tagħhom ta' 6 % għall-UE fl-2023, u b'varjazzjoni sinifikanti bejn l-Istati Membri<sup>217</sup>. Fl-2024, il-Kummissjoni ppubblikat rieżami tal-prattiki ta' kooperazzjoni u l-isfidi li jikkonċernaw il-haddiema stazzjonati fl-UE, b'enfasi fuq id-drittijiet tagħhom, b'mod partikolari fir-rigward tal-akkomodazzjoni u l-aċċess għall-informazzjoni dwar il-kundizzjonijiet tal-impjeg<sup>218</sup>.

**Djalogu soċjali u negozjar kollettiv li jiffunzjonaw tajjeb huma kruċjali għat-titjib tal-kundizzjonijiet tax-xogħol u għall-mitigazzjoni tan-nuqqas ta' haddiema, iżda l-involvement tas-sħab soċjali jvarja fl-oqsma ta' politika.** Bejn April 2020 u Lulju 2024, ġie rrapportat l-ogħla livell ta' involviment tas-sħab soċjali fir-rigward tal-politiki relatati mal-COVID-19, bi kważi 37 % ta' dawn li ġew miftiehma jew ikkonsultati mas-sħab soċjali. Dan kien segwit minn miżuri biex jittaffa l-impatt tal-kost elevat tal-għoli tal-ħajja (31 %), dawk relatati mat-tranzizzjoni ekoloġika (27 %), l-istrumenti ta' appoġġ għar-ristrutturar (26 %) u miżuri relatati mal-gwerra fl-Ukrajna (25 %). L-aktar livell baxx ta' involviment ġie rreġistrat għall-miżuri ta' politika fil-kuntest tat-trasformazzjoni diġitali (22 %) jew b'rabta ma' avvenimenti estremi tat-temp (13 %). Dan jirrifletti l-fatt li s-sħab soċjali għandhom it-tendenza li jkunu involuti l-aktar f'oqsma ta' politika li jikkonċernaw il-post tax-xogħol (li jaffettwaw lin-negozji u lill-haddiema) (Illustrazzjoni 2.3.11). Ir-rieżami annwali ta' sorveljanza multilaterali tal-Kumitat tal-Impjeggi (EMCO) dwar id-djalogu soċjali ta' Novembru 2023 enfasizza li kien sar progress limitat fil-kisba ta' djalogu soċjali aktar effettiv u fl-involvement tas-sħab soċjali fit-tfassil tal-politika. Barra minn hekk, il-valutazzjoni tas-sħab soċjali nazzjonali tal-kwalità tal-involvement tagħhom fl-implimentazzjoni tal-Facilità għall-Irkupru u r-Reziljenza fl-2023 ma kinitx uniformi. Għall-implimentazzjoni tal-Pjan għall-Irkupru u r-Reziljenza (RRP, Recovery and Resilience Plan) tagħhom, kull Stat Membru għażel struttura ta' governanza adattata għall-oqfsa ta' djalogu soċjali nazzjonali rispettivi tiegħu. Għalhekk, l-oqfsa istituzzjonali għall-involvement tas-sħab soċjali huma varjati, peress li xi Stati Membri stabbilew ambjenti u proċeduri speċifiċi, u oħrajn użaw kanali ta' djalogu soċjali eżistenti. Fi ftit pajjiżi, is-sħab soċjali ġew involuti permezz ta' korpi godda jew ta' gruppi ta' ħidma speċifiċi maħluqa fil-kuntest tas-Semestru Ewropew jew biex jimmonitorjaw l-implimentazzjoni tal-RRPs<sup>219</sup>.

---

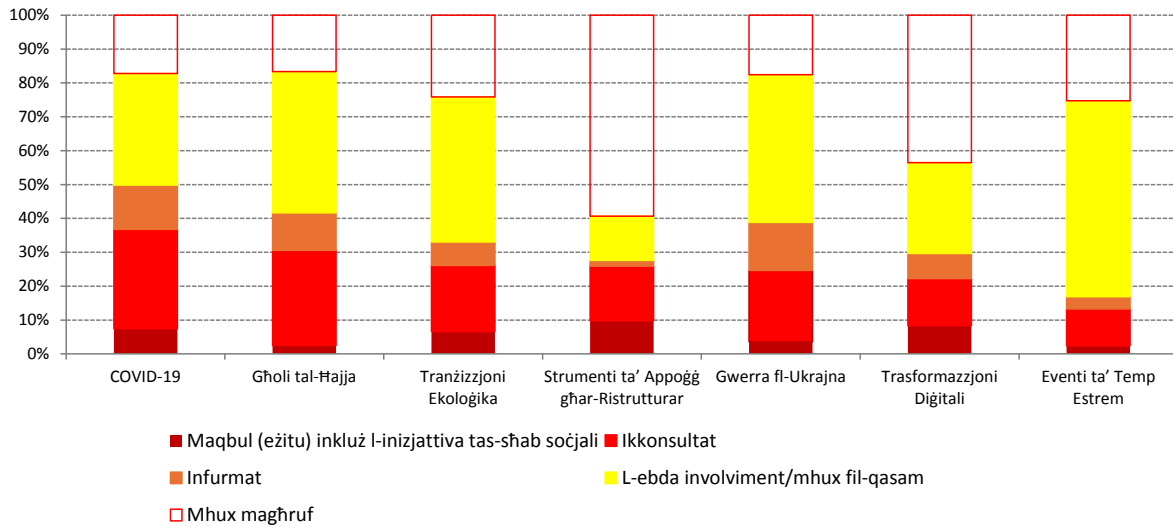
<sup>217</sup> Il-Kummissjoni Ewropea (għad mhux ippubblikat), *Annual report on intra EU-labour mobility 2024*.

<sup>218</sup> Ara d-Dokument ta' Ħidma tal-Persunal tal-Kummissjoni disponibbli [hawn](#).

<sup>219</sup> Il-Eurofound, *Social governance of the Recovery and Resilience Facility: Involvement of the national social partners*, l-Uffiċċju tal-Pubblikazzjonijiet tal-Unjoni Ewropea, 2024.

### Illustrazzjoni 2.3.11: Il-grad ta' involviment tas-shab soċjali jvarja skont il-kuntest tal-politika

L-involviment tas-shab soċjali fit-tfassil tal-politiki nazzjonali skont il-kuntest tal-politika



*Nota:* iċ-ċifra tinkludi 2 290 politika ttaggati bil-kuntest rispettiv (xi għadd doppju minhabba l-possibbiltà li politika waħda tista' tkun relatata ma' aktar minn kuntest wiehed), miġbura bejn April 2020 u Lulju 2024. Il-politiki jinkludu biss leġislazzjoni jew regolamenti statutorji oħra u ftehimiet tripartitiċi. L-involviment tas-shab soċjali pprezentat bhala medja tal-involviment tal-impjegaturi u tat-trade unions f'kull kategorija skont il-kuntest. Id-differenzi fil-grad ta' involviment tal-impjegaturi meta mqabbla mal-unions huma minuri.

Sors: [EU PolicyWatch Database](#) tal-Eurofound.

**Fis-Summit tas-Shab Soċjali ta' Val Duchesse tal-31 ta' Jannar 2024, il-Kummissjoni, il-Presidenza Belġjana, u s-shab soċjali transindustrijali ffirmaw “Dikjarazzjoni Tripartitika għal Djalogu Soċjali Ewropew Prosperu (Tripartite Declaration for a Thriving Social Dialogue)”.** Dan jirrappreżenta impenn imġedded biex jissahha id-djalogu soċjali fil-livell tal-UE u biex ninghaqdu flimkien fl-indirizzar tal-isfidi ewlenin li qed jiffaċċjaw l-ekonomija u s-swieq tax-xogħol tagħna<sup>220</sup>. Id-dikjarazzjoni habbret il-hatra mill-Kummissjoni ta' Mibgħut ġdid għad-Djalogu Soċjali Ewropew u t-tnedija ta' proċess lejn Patt għad-Djalogu Soċjali li għandu jiġi konkluż fil-bidu tal-2025. Il-Mibgħut se jappoġġa u jikkoordina l-implimentazzjoni tal-Komunikazzjoni tal-2023 dwar it-tishih tad-djalogu soċjali fl-UE, kif ukoll ir-rispons tal-Kummissjoni għar-rapporti kongunti tas-shab soċjali Ewropej dwar id-djalogu soċjali fil-livell tal-UE. Fir-rigward tal-Patt għad-Djalogu Soċjali Ewropew, se jsiru sensiela ta' laqgħat tripartitiċi u bipartitiċi mal-imsieħba soċjali Ewropej biex jiġu identifikati proposti godda biex jissahha id-djalogu soċjali Ewropew. Dawn il-laqgħat se jindirizzaw, fost l-oħrajn, l-appoġġ istituzzjonali u finanzjarju tal-UE għad-djalogu soċjali Ewropew fil-livelli kollha, il-bini tal-kapaċità tas-shab soċjali (inkluz permezz tal-FSE+), approċċ bipartitiku maqbul dwar in-negozjar, il-promozzjoni u l-implimentazzjoni tal-ftehimiet tas-shab soċjali.

**Id-djalogu u l-konsultazzjoni regolari mal-organizzazzjonijiet tas-soċjetà ċivili huma strumentali għat-twassil ta' politiki inklużivi u li jhallu impatt.** Kif rikonoxxut mid-Dikjarazzjoni ta' La Hulpe tal-2024 dwar il-Futur tal-Pilastru Ewropew tad-Drittijiet Soċjali, is-soċjetà ċivili għandha rwol ewleni fil-ġlieda kontra l-eskluzjoni soċjali u l-inugwaljanzi, u fir-rigward tal-politiki li jikkonċernaw gruppi sottorappreżentati u vulnerabbli. Fil-livell tal-UE, l-organizzazzjonijiet tas-soċjetà ċivili huma involuti b'mod attiv fis-Semestru Ewropew,

<sup>220</sup> [Dikjarazzjoni Tripartitika għal Djalogu Soċjali Ewropew Prosperu.](#)

bi skambji regolari ta' fehmiet u diskussjonijiet tematiċi dwar oqsma ta' rilevanza partikolari. Ricerka reċenti tal-Eurofound teżamina l-involvement tal-organizzazzjonijiet tas-soċjetà civili fl-implimentazzjoni bikrija tal-Pjanijiet Territorjali għal Tranżizzjoni Ġusta (JTTPs, Territorial Just Transition Plans) f'xi Stati Membri. L-ewwel ricerka empirika tissuggerixxi li djalogo sinifikanti mas-soċjetà civili dwar il-miżuri ta' politika u l-appoġġ għall-haddiema, il-komunitajiet u l-industriji vulnerabbli għadu jirrikjedi t-tnaqqis tal-ostakli għall-partecipazzjoni, il-ħolqien ta' opportunitajiet għal valutazzjoni kongunta tal-htigijiet, l-appoġġ għall-bini tal-kapaċità u l-iffaċilitar tal-kondiviżjoni tal-għarfien<sup>221</sup>.

### 2.3.2 Miżuri mehuda mill-Istati Membri

**L-isforzi biex jiġu indirizzati l-kawżi tas-segmentazzjoni tas-suq tax-xogħol jitkomplew f'xi Stati Membri.** Wara konsultazzjoni pubblika mnedija f'Lulju 2023, **in-Netherlands** qed ihejju abbozz ta' liġi ffukat fuq iż-żieda tas-sigurtà tal-haddiema b'kuntratti ta' impjieg flessibbli billi jabolixxi l-kuntratti ta' zero sigħat, jissostitwixxi l-kuntratti on-call b'tip ġdid ta' kuntratt li jipprovi aktar sigurtà tal-introjtu għall-haddiema, u jtejjeb is-sigurtà tal-impjegi tal-haddiema temporanji permezz ta' aġenzija. Barra minn hekk, **in-Netherlands** nedew konsultazzjoni pubblika f'Ottubru 2023 dwar abbozz ta' liġi li jiċċara l-kunċett ta' relazzjoni ta' impjieg u li jintroduċi preżunzjoni legali ta' impjieg għal persuni b'impjieg indipendenti mingħajr impjegati (li jaħdmu għal tariffa ta' inqas minn EUR 36). Fiċ-**Ċekja**, f'Jannar 2024 daħlet fis-seħħ emenda tal-Att dwar l-Impjegi, li għandha l-għan li tiċċara u tissimplifika l-kundizzjonijiet għall-forniment ta' servizzi mill-aġenziji tal-impjegi. Il-legiżlazzjoni saret aktar stretta fl-oqsma tal-impjegi illegali u moħbija u issa tinkludi multi. Fil-programm tal-gvern tagħha tal-2023, il-**Finlandja** ħabbret riforma tal-kuntratti ta' impjieg għal terminu fiss. Filwaqt li l-kuntratti ta' impjieg jistgħu jiġu konklużi għal terminu fiss ta' sena mingħajr raġuni speċjali, il-legiżlazzjoni tiżgura li dawn ma jwasslux għal użu mhux ġustifikat ta' kuntratti għal terminu fiss konsekuttivi. **Spanja** qed thejji emenda għall-iżvilupp regolatorju tal-kuntratti ta' taħriġ, filwaqt li tiżviluppa l-proċedura biex tqabba l-istudenti mal-kumpaniji. Din l-emenda tiffoka fuq l-aspetti ta' taħriġ tal-kuntratt ta' taħriġ alternat, fejn l-għan huwa li x-xogħol imħallas isir kompatibbli mal-proċessi ta' taħriġ fil-kamp ta' applikazzjoni tal-Katalogu tal-Ispeċjalitajiet tat-Taħriġ tas-Sistema Nazzjonali tal-Impjegi. Bħala parti mill-RRP tagħha, is-**Slovenja** qed thejji att li jstabilixxi skema permanenti ta' xogħol b'hinijiet iqsar inkluż ukoll għal tnaqqis serju fir-ritmu ekonomiku, li jibni fuq l-esperjenza miksuba matul il-kriżi tal-COVID-19. L-att għandu jinkludi obbligi ta' edukazzjoni u taħriġ matul ix-xogħol part-time biex jissahħu l-kompetenzi u biex tiżdied l-impjegabbiltà tal-haddiema affettwati fid-dawl tad-digitalizzazzjoni u l-awtomatizzazzjoni dejjem jizdiedu tal-proċessi tan-negozju.

**Diversi Stati Membri adottaw miżuri bl-għan li jsahħu l-oqfsa tagħhom għall-protezzjoni tal-impjegi.** F'April 2024, is-**Slovenja** introduċiet miżuri regolatorji li jsahħu d-drittijiet ta' informazzjoni u ta' konsultazzjoni tal-haddiema, kif ukoll il-kodeterminazzjoni fil-korpi manigerjali jew superviżorji tal-kumpanija f'każ ta' merger, diviżjoni jew konverżjoni transfruntiera tal-kumpanija. F'Mejju 2024, fl-**Estonja** daħlet fis-seħħ il-legiżlazzjoni dwar il-prevenzjoni tal-kapaċità għax-xogħol, li tippermetti li persuna b'liv tal-mard fit-tul taħdem f'kundizzjonijiet adattati għall-istatus tas-saħħa tagħha, wara xahrejn matul il-liv tal-mard. Din ir-riforma għandha tappoġġa l-proċess ta' fejqan tal-impjegati b'mard kroniku matul il-liv tal-mard fit-tul tagħhom, filwaqt li tnaqqas id-dipendenza u r-

---

<sup>221</sup> Il-Eurofound, [Creating a new social contract for the just transition: Is partnership working?](#), l-Uffiċċju tal-Pubblikazzjonijiet tal-Unjoni Ewropea, 2024.



riskji ta' telf ta' impjegati u/jew ta' inkapaċità permanenti. F'Lulju 2024, fi **Spanja** daħlu fis-seħh bidliet relatati mal-leġislazzjoni dwar is-sensji kollettivi. L-impriżi li bihsiebhom jagħlqu post tax-xogħol wiehed jew aktar bir-riżultat li jkun hemm waqfien għalkollox u li jitkeċċew 50 haddiem jew aktar għandhom obbligu ta' notifika minn qabel ta' 6 xhur. F'Settembru 2024, il-**Greċja** nediet l-implimentazzjoni pilota tal-karta tax-xogħol digitali fis-setturi tal-catering u tat-turiżmu, bl-għan li tiġġieled is-sahra mhux iddikjarata u l-ħin tax-xogħol żejjed. Il-proġett pilota diġà huwa applikat għall-impjegati fil-banek, fis-supermarkets kbar, fil-kumpaniji tal-assigurazzjoni, fil-kumpaniji tas-sigurtà u fl-intrapriżi pubbliċi.

**Xi Stati Membri hadu passi ulterjuri biex itejbu l-oqfsa tagħhom tas-saħha u s-sikurezza okkupazzjonali.** F'Ġunju 2023, il-liġi dwar miżuri urgenti għall-protezzjoni tal-haddiema f'każ ta' emerġenza klimatika daħlet fis-seħh fl-**Italja**. Waħda mid-dispożizzjonijiet tagħha tirreferi għar-rwol tal-Ministeru tax-Xogħol fil-promozzjoni tad-djalogu soċjali biex jintlaħqu ftehimiet settorjali li jiżguraw is-sikurezza u s-saħha okkupazzjonali f'każ ta' emerġenzi klimatiki, inklużi mewġiet ta' shana. Barra minn hekk, f'Ottubru 2023, l-**Italja** rratifikat il-konvenzjonijiet fundamentali tal-ILO C155 (il-Konvenzjoni dwar is-Saħha u s-Sikurezza Okkupazzjonali) u C187 (il-Qafas Promozzjonali għall-Konvenzjoni dwar is-Saħha u s-Sikurezza Okkupazzjonali). F'Diċembru 2023, il-gvern **Żvediz** inkariga lill-Aġenzija għall-Ambjent tax-Xogħol biex tippreżenta proposti għal inizjattivi li jistgħu jwasslu biex aktar haddiema jesprimu interess fir-rwol ta' rappreżentant tas-sikurezza. L-Aġenzija ppreżentat rapport lill-Ministeru tax-Xogħol f'April 2024. F'Diċembru 2023, id-**Danimarka** emendat l-Att dwar il-Kumpens għall-Haddiema biex issaħħaħ is-sistema ta' kumpens għax-xogħol (eż., permezz ta' allowance ġdida għat-taħriġ, rieżami tal-ħinijiet tal-ipproċessar tal-każijiet, zieda fil-livell ta' kumpens li jintroduċi skema ta' assigurazzjoni kontra l-korrimenti fuq il-post tax-xogħol f'każijiet ta' vjolenza għall-indoktraturi). Barra minn hekk, il-liġi introduċiet kumpens għat-telf tad-dipendenza għat-tfal u għaž-żgħažagħ. F'Settembru 2024, **Spanja** għaddiet regolament dwar is-sikurezza u l-protezzjoni tas-saħha fil-kuntest tax-xogħol domestiku. Ir-regolament jispeċifika l-lista tad-drittijiet tal-haddiema domestiċi u d-dmirijiet tal-impjegaturi, filwaqt li jipprovdi ċ-ċertezza legali meħtieġa għall-effettività tagħhom. F'April 2024, il-**Bulgarija** rratifikat il-konvenzjonijiet fundamentali tal-ILO C155 u C187 u, f'Ottubru 2024, in-**Netherlands** irratifikaw C187 dwar is-saħha u s-sikurezza okkupazzjonali.

**Arranġamenti ġodda tax-xogħol, bħal xogħol flessibbli, telexogħol u xogħol mill-bogħod, jinsabu fuq l-aġenda ta' diversi Stati Membri.** L-emendi tal-Kodiċi tax-Xogħol **Ċek** daħlu fis-seħh f'Settembru 2023, u waħda mill-bidliet ewlenin hija r-regolamentazzjoni tax-xogħol mill-bogħod. Barra minn hekk, il-ġenituri ta' tfal żgħar u l-indoktraturi għandhom appoġġ imsaħħaħ biex jikkombinaw il-hajja tal-familja max-xogħol. Novità oħra hija l-possibbiltà li l-haddiema remoti jingħataw kumpens għall-aktar kostijiet komuni relatati mal-uffiċċju tad-dar tagħhom fil-forma ta' rata fissa. Fl-**Irlanda**, l-Abbozz ta' Liġi dwar id-Dritt biex Jintalab Xogħol mill-Bogħod gie integrat fl-Att dwar il-Bilanċ bejn ix-Xogħol u l-Hajja Privata u Dispożizzjonijiet Mixxellanji, u l-bidliet daħlu fis-seħh f'Marzu 2024. L-Att jinkludi d-dritt tal-haddiema li jitolbu xogħol mill-bogħod u d-dritt tal-indoktraturi li jitolbu xogħol flessibbli, inkluż id-dritt għal sigħat ikkumpressati jew imnaqqsa għall-ommijiet li jreddgħu. Bħala parti mill-RRP tiegħu, f'Marzu 2024 **Ċipru** introduċa skema biex jipprovdi inċentivi għall-impjegati ta' persuni li huma qiegħda billi ngħataw forom flessibbli ta' xogħol permezz tat-telexogħol. F'Marzu 2024, il-**Bulgarija** implimentat riforma inkluża fl-RRP tagħha li permezz tagħha r-regoli dwar ix-xogħol mill-bogħod stabbiliti bil-Kodiċi tax-Xogħol ġew emendati biex jiffacilitaw l-aċċess għax-xogħol mill-bogħod billi jipprovdu ċertezza legali kemm għall-haddiema kif ukoll għall-impjegaturi, filwaqt li jiċċaraw ir-regoli dwar is-saħha u s-sikurezza u dwar il-monitoraġġ u r-rapportar tal-ħin tax-xogħol.



**Xi Stati Membri hadu azzjoni legiżlattiva biex itejbu l-kundizzjonijiet tax-xogħol fix-xogħol fuq il-pjattaformi u biex jindirizzaw l-isfidi li jirriżultaw mill-użu tal-ġestjoni algoritmika fl-ispazju tax-xogħol.** Il-bidliet fl-Att **Kroat** dwar ix-Xogħol, li saru effettivi fl-1 ta' Jannar 2024 u li huma parti mill-RRP, jispeċifikaw li l-pjattaformi tax-xogħol diġitali u l-aggregaturi (l-intermedjarji li jgħaqqdu tali pjattaformi mal-ħaddiema) huma responsabbli b'mod kongunt għall-pagament tas-salarju lill-ħaddiema tal-pjattaformi. Dawn iridu jinfurmaw lill-ħaddiema tal-pjattaformi dwar l-organizzazzjoni tax-xogħol u dwar il-proċessi tat-teħid tad-deċiżjonijiet filwaqt li jiżguraw it-trasparenza tad-data. Bħala parti mill-RRP tiegħu, **Ċipru** qed jirrifirma l-assigurazzjoni soċjali tiegħu biex ikopri lil persuni b'impjieg indipendenti, u lil dawk b'impjieg mhux standard, bħall-ħaddiema tal-pjattaformi. Fil-**Germanja**, il-gvern bħalissa qed jaħdem fuq liġi speċifika dwar il-protezzjoni tad-data tal-impjegati li, fost l-oħrajn, se tittratta sitwazzjonijiet tipiċi li jirriżultaw fil-kuntest tal-ġestjoni algoritmika fuq il-post tax-xogħol, bħas-sorveljanza bil-vidjo u l-użu ta' sistemi tal-IA. Il-**Portugall** reċentement introduċa regolament dwar il-ġestjoni algoritmika fuq il-post tax-xogħol skont l-aġenda tax-xogħol deċenti tal-2023. Il-liġi tistipula, fost l-oħrajn, li l-ftehimiet ta' negozjar kollettiv jistgħu jirregolaw l-użu tal-algoritmi u tal-intelligenza artifiċjali.

**Xi Stati Membri bdew jiehdu miżuri biex inaqqsu l-inċidenza tax-xogħol mhux iddikjarat.** Bħala parti mill-RRP tagħha, il-**Greċja** qed thejji l-implimentazzjoni ta' sistema tal-IT għall-monitoraġġ tas-suq tax-xogħol (ARIADNE), li se tiżgura r-registrazzjoni diġitali tal-hin tax-xogħol u taġixxi bħala gateway unika għad-data amministrattiva dwar l-impjieg u l-assigurazzjoni soċjali. Minn Dicembru 2023, l-Aġenzija **Taljana** tad-Dhul u l-Istitut Nazzjonali tas-Sigurtà Soċjali Taljan huma mistennija li jiksbu interoperabbiltà sħiħa tal-bażijiet tad-data rispettivi tagħhom sabiex jindirizzaw l-evażjoni tat-taxxa fis-settur tax-xogħol domestiku. Minn April 2024, bħala parti mill-RRP tagħha, l-**Italja** saħhet l-attivitajiet tal-ispezzjoni tax-xogħol u introduċiet miżura deterrenti u ta' inċentiv biex tnaqqas l-inċidenza tax-xogħol mhux iddikjarat. Fl-2024, fil-**Litwanja**, dahlu fis-seħh bidliet fir-regoli dwar il-ġbir obbligatorju tad-dejn, bl-għan li jiġu inċentivati aktar persuni qiegħda biex jirritornaw fis-suq tax-xogħol u b'hekk titnaqqas l-ekonomija sewda. Meta jirreġistraw mas-Servizz Pubbliku tal-Impjieg, il-persuni qiegħda li jkollhom dejn jistgħu jibbenefikaw minn perjodu ta' 6 xhur (disponibbli mhux aktar minn darbtejn f'5 snin) li matulhom ma tittiehed l-ebda azzjoni obbligatorja kontribom għall-ġbir tad-dejn.

**L-Istati Membri jkomplu jindirizzaw il-qgħad fit-tul permezz ta' diversi miżuri mmirati.** Fl-**Awstrija**, il-programm Springboard (imniedi fl-2021 bl-għan li jiġġieled il-qgħad fit-tul permezz ta' impjieg sussidjati jew f'intraprizi soċjali jew permezz ta' kundizzjonijiet partikolarment favorevoli għall-assistenza għall-integrazzjoni) sar parti mill-baġit regolari tas-servizz pubbliku tal-impjieg mill-2023. Fl-istess sena, il-**Portugall** holoq miżura eċċezzjonali li tippermetti l-akkumulazzjoni parzjali tal-benefiċċji tal-qgħad b'introjtu mix-xogħol, bl-għan li thegġeg lill-persuni qiegħda fit-tul jirritornaw fis-suq tax-xogħol. F'April 2024, is-**Slovakkja** nediet il-proġett nazzjonali Inċentivi Finanzjarji għall-Impjieg sabiex tappoġġa lill-persuni qiegħda f'pożizzjoni żvantaġġata minhabba l-età, sitwazzjonijiet tal-familja kkomplicati, livell baxx ta' edukazzjoni, telf tad-drawwiet tax-xogħol, diżabbiltà u minhabba raġunijiet oħra. Bejn April u Settembru 2024, l-**Ungerija** nediet sejha għall-Programm Pilota għall-Provi tal-Impjieg li għandu l-għan li jindirizza l-ħtiġijiet tax-xogħol tal-intraprizi billi jżid il-provvista domestika tax-xogħol u jippromwovi l-impjieg ta' persuni qiegħda fit-tul. L-SMEs partecipanti jirċievu appoġġ mhux biss għall-pagi (sa 9 xhur) iżda wkoll biex jipprovdu żvilupp personalizzat u mentoraġġ lill-persuni qiegħda fit-tul abbażi tal-valutazzjoni tal-kompetenzi tagħhom. Il-persuni qiegħda fit-tul jirċievu allowance addizzjonali (minbarra l-pagi tagħhom) bħala inċentiv biex jibqgħu fl-impjieg, sa 9 xhur. Fl-2023, il-**Kroazja** nediet programm ta' politika attiva tas-suq tax-xogħol immirat ("Job plus")

għall-persuni qiegħda fit-tul u għall-gruppi vulnerabbli. Skont id-distanza mis-suq tax-xogħol, dan joffri lill-persuni qiegħda fit-tul sett ta' 2-3 miżuri (programm ta' attivazzjoni, integrazzjoni fix-xogħol jew/u titjib tal-ħiliet/tahriġ) biex tiġi appoġġata l-integrazzjoni tagħhom fis-suq tax-xogħol.

**Diversi Stati Membri ħadu passi biex isahhu l-politiki attivi tagħhom dwar is-suq tax-xogħol u l-assistenza pprovduta lil gruppi differenti.** Il-**Finlandja** qed ttejjri riforma tas-servizzi tal-impjiegi u tal-iżvilupp ekonomiku. Ir-responsabbiltà għall-organizzazzjoni ta' dawn is-servizzi se tiġi ttrasferita lill-muniċipalitajiet jew liż-żoni muniċipali ta' ġestjoni kongunta, li għandhom jiġu stabbiliti fl-1 ta' Jannar 2025. Se jinholoq mudell ta' finanzjament għall-muniċipalitajiet biex dawn jiżviluppaw l-attivitajiet tagħhom ta' promozzjoni tal-impjiegi. Il-Ministeru **Sloven** tax-Xogħol, il-Familja, l-Affarijiet Soċjali u l-Opportunitajiet Indaqqs qed jirrevedi u jaġġorna d-dokumenti ta' infurzar tal-Linji Gwida għall-implimentazzjoni tal-politika attiva tas-suq tax-xogħol 2021-2025, b'enfasi speċjali fuq il-Pjan ta' Politika Attiva dwar l-Impjiegi u l-Katalogu ta' Miżuri ta' Politika Attiva dwar l-Impjiegi. Fil-**Belġju**, il-gvern federali adotta pakkett ta' miżuri biex jappoġġa r-ritorn progressiv tal-haddiema wara liv minħabba mard fit-tul. F'Novembru 2023, tnediet kampanja ta' komunikazzjoni biex tinforma lil dawn il-haddiema dwar il-perkorsi kollha disponibbli għad-dhul mill-ġdid fix-xogħol. Digriet Irjali ta' Marzu 2024 introduċa tliet laqgħat ta' gwida obbligatorji għal attivazzjoni mtejba. Minn April 2025, se jkunu disponibbli vawċers ta' EUR 1800 għal gwida għall-karriera mfassla apposta għall-haddiema li jkunu ilhom fuq liv minħabba mard għal mill-inqas sena. Sabiex persuni qiegħda li għandhom aktar minn 50 sena jiġu integrati mill-ġdid fis-suq tax-xogħol, l-**Awstrija** qed tagħmel użu minn firxa ta' servizzi u strumenti ta' finanzjament, inkluż is-sussidju tal-pagi kkombinat (fl-2023, ġew allokati madwar EUR 286,3 miljun f'nefqa ta' sussidju). F'**Malta**, l-iskema tal-Aċċess għall-Impjiegi, li topera bejn l-2023 u l-2029 u li hija kofinanzjata mill-FSE+, tipprovdi assistenza finanzjarja lill-impjegaturi u opportunitajiet ta' xogħol għal individwi li jkunu tbiegħdu mix-xogħol imħallas. Fil-**Portugall**, il-programm "Qualifica On", stabbilit fl-2024, għandu l-għan li jappoġġa l-kwalifika (mill-ġdid) tal-haddiema minn kumpaniji li jinsabu wieqfa fil-produzzjoni minħabba r-ristrutturar. Fil-pjan ta' azzjoni nazzjonali annwali tagħha dwar l-impjiegi għall-2024, il-**Bulgarija** għandha l-għan li ttejjeb il-ħiliet/tagħti taħriġ mill-ġdid lil 9 000 persuna u li tipprovdi appoġġ għall-impjiegi lil kwazi 10 000. Barra minn hekk, bejn l-2023 u l-2026, il-**Bulgarija** qed tinvesti EUR 153 miljun, b'appoġġ mill-FSE+, f'approċċ olistiku biex il-persuni inattivi jiġu integrati fis-suq tax-xogħol permezz ta' attivazzjoni, taħriġ u sensibilizzazzjoni msahħa. Fis-**Slovakkja**, il-proġett nazzjonali l-ġdid "Ħiliet għas-Suq tax-Xogħol", kofinanzjat mill-FSE+ sal-2026, għandu l-għan li jappoġġa lil dawk li qed ifittxu impjeg fl-isforzi tagħhom biex isibu impjeg permezz ta' taħriġ mill-ġdid. Il-grupp fil-mira huma persuni żvantaġġati li qed ifittxu impjeg skont l-Att dwar is-Servizzi tal-Impjiegi (eż. zghazagh taht is-26 sena; ċittadini li għandhom 'il fuq minn 50 sena; persuni qiegħda fit-tul; persuni b'livell baxx ta' ħiliet).

**Diversi Stati Membri qed jiehdu miżuri bl-għan li jsahhu l-kapaċità u l-prestazzjoni tas-servizzi pubbliċi tal-impjiegi (PES) tagħhom, fid-dawl tan-nuqqas eżistenti ta' haddiema u tal-ħtiġijiet ta' ħiliet.** Bejn l-2021 u l-2023, l-RRF appoġġat sett ta' azzjonijiet ta' taħriġ kontinwu għall-impjegati tal-PES fi **Spanja**. Bħala parti mill-RRP tagħha, fl-2023 **Spanja** lestiet investiment bl-għan li ggedded il-PES billi ttejjeb is-sistemi ta' ġestjoni interna, timmodernizza l-impjiegi u tidigitalizza s-Servizz ta' Appoġġ għaċ-Ċittadini. Fl-2023, il-**Kroazja** pproċediet bid-digitalizzazzjoni tas-Servizzi Kroati tal-Impjiegi. Dan l-investiment stabbilixxa sistema ta' ġestjoni tal-identità digitali u sistema ta' ġestjoni tar-riżorsi umani. Mill-2024, **Ċipru** introduċa unitajiet mobbli tal-PES, li se jagħmlu zjarat fid-distretti kollha fiż-żoni rurali u urbani sa tmiem l-2029. L-unitajiet mobbli huma

kkofinanzjati mill-RRF sal-ewwel nofs tal-2026 u mill-FSE+ mit-tieni nofs tal-2026 sa tmiem l-2029. F'Jannar 2024, bhala parti mill-Att dwar Okkupazzjoni Shiha ta' Dicembru 2023, is-sistema **Franciża** tal-PES "Pôle Emploi" giet sostitwita progressivament bi "France Travail". Din is-sistema l-għdida hija mistennija li ttejjeb il-koordinazzjoni tal-atturi tal-PES u r-riorganizzazzjoni tal-appoġġ u l-monitoraġġ tal-persuni qiegħda, u li ssahha il-mizuri għall-integrazzjoni tal-haddiema b'dizabbiltà.

**Xi Stati Membri sahhew il-kooperazzjoni bejn l-impjiegi pubbliċi u s-servizzi soċjali biex iżidu l-impatt tal-politiki attivi tagħhom tas-suq tax-xogħol.** F'April 2024, bhala parti mill-RRP tagħha, ir-**Rumanija** inawgurat pjattaforma diġitali għall-ġestjoni tal-vawċers għall-haddiema domestiċi. Fost l-oħrajn, il-pjattaforma hija mistennija li tkun interoperabbli ma' bażijiet tad-data rilevanti oħra, bħal dawk tal-PES, tal-Ministeru tax-Xogħol u l-Protezzjoni Soċjali, u tal-Ministeru tal-Finanzi. F'Mejju 2024, fl-**Italja** daħlu fis-sehħ regoli ġodda bl-għan li tissahha il-pjattaforma diġitali li tiġbor informazzjoni mis-servizzi soċjali u mis-servizzi pubbliċi tal-impjiegi. L-objettiv kumplessiv huwa li jkun hemm korrispondenza aħjar bejn id-domanda u l-provvista tax-xogħol.

**F'diversi Stati Membri ġew segwiti mizuri li jattiraw it-talent barrani u jirrilassaw is-suq tax-xogħol strett.** F'Novembru 2024, **Spanja** introduċiet riforma komprensiva bl-għan li timmodernizza l-politiki dwar il-migrazzjoni biex tindirizza l-isfidi demografiċi u tas-suq tax-xogħol. Ir-riforma tiffoka fuq is-simplifikazzjoni tal-proċeduri amministrattivi u t-tishih tal-integrazzjoni billi tippromwovi l-aċċess għall-impjiegi, għat-taħriġ u għar-riunifikazzjoni tal-familja bhala pilastru ewlenin, filwaqt li tipprevjeni wkoll sitwazzjonijiet ta' status irregolari. **Franza** adottat liġi f'Jannar 2024 biex tikkontrolla aħjar l-immigrazzjoni, inkluża mizura li tiffacilita l-aċċess għall-permessi għal ċittadini ta' pajjiżi terzi li jaħdmu f'okkupazzjonijiet neqsin mill-haddiema jew f'żoni ġeografiċi li qed jiġu b'biżżeġġ biex jirreklutaw haddiema. F'Marzu 2024, l-**Iżvezja** tejbet il-kooperazzjoni bejn is-Servizzi Pubbliċi tal-Impjiegi u 10 korpi governattivi oħra (eż. l-Aġenzija tal-Assigurazzjoni Soċjali, l-Aġenzija tat-Taxxa, l-Aġenzija tal-Migrazzjoni) biex tikkordina aħjar il-mizuri li jattiraw u jzommu forza tax-xogħol internazzjonali bi kwalifiki għoljin. Barra minn hekk, minn Dicembru 2023, iċ-ċittadini ta' pajjiżi terzi li jippartecipaw fil-garanzija tal-impjiegi u l-iżvilupp fl-**Iżvezja** għandhom aċċess aktar faċli għall-apprendiment tal-lingwi u għall-apprendiment ulterjuri għall-adulti. F'Lulju 2024, iċ-**Ċekja** introduċiet eżenzjoni mill-permess tax-xogħol għal haddiema bi kwalifiki għoljin minn 10 pajjiżi mhux tal-UE. F'Novembru 2023, **Malta** aġġornat ir-Regolament dwar l-Aġenzija tal-Impjiegi u għalhekk hadet passi importanti biex tirregola l-operazzjonijiet ta' reklutaġġ, ta' xogħol temporanju, u ta' aġenziji ta' esternalizzazzjoni bl-għan li tiproteġi liċ-ċittadini ta' pajjiżi terzi mill-isfruttament.

**Diversi Stati Membri implimentaw riformi biex jallinjaw is-sistemi tal-benefiċċji tal-qgħad tagħhom mal-kundizzjonijiet soċjoekonomiċi prevalenti.** F'Lulju 2023, il-**Germanja** implimentat dispożizzjonijiet temporanji skont l-Att dwar l-Allowance għaċ-Ċittadin, li ziedu l-appoġġ finanzjarju għal individwi wehedhom (minn EUR 502 għal EUR 563) u li jheggu l-għoti ta' taħriġ. Dawn il-bidliet se jibqgħu validi sal-31 ta' Dicembru 2024. L-**Iżvezja** rirformat l-assigurazzjoni tal-qgħad tagħha f'Ġunju 2024 biex ittejjeb il-kopertura għal dawk mingħajr impjeg, filwaqt li allinjat aħjar il-benefiċċji soċjali mal-perjodu ta' kumpens (jiġifieri tnaqqis ta' 5 pp fil-kumpens kull 100 jum). Il-livell minimu ta' appoġġ għall-attività huwa wkoll mistenni li jiżded. Il-legiżlazzjoni emendata hija mistennija li tidhol fis-sehħ fl-1 ta' Ottubru 2025. Fil-**Finlandja**, riforma tal-allowance għall-akkomodazzjoni, adottata f'April 2024, nehhiet it-tnaqqis għall-introjt generalu gwadanjat b'valur ta' EUR 300. Madankollu, din il-bidla hija parzjalment ikkumpensata minn żidiet oħra fl-allowance. F'Jannar 2024, **Malta** rirformat is-sistema tagħha tal-benefiċċji tal-qgħad biex tallinja aħjar ir-rati tal-benefiċċji mal-aħhar salarju tal-benefiċjarju, filwaqt li tqieset il-

paga minima nazzjonali. Għall-ewwel sitt ġimgħat, il-benefiċċji se jikkostitwixxu 60 % tas-salarju preċedenti, biex imbagħad jonqos għal 55 % għall-10 ġimgħat ta' wara u għal 50 % għall-aħhar 10 ġimgħat. Barra minn hekk, fil-qafas tal-RRP, **Malta** qed twettaq proċess ta' monitoraġġ dwar miżuri ta' politika relatati mal-benefiċċji tal-qgħad. L-iskadenza tentattiva għall-ewwel rapport hija tmiem l-2024, u dan ir-rapport se jiġi segwit b'ieħor gdid fi żmien 5 snin. Bħala parti mill-RRP tagħha, **Spanja** riformat is-sistema ta' benefiċċji tal-qgħad mhux kontributorji. Il-liġi testendi dawn il-benefiċċji għal individwi taht l-età ta' 45 sena mingħajr responsabbiltajiet tal-familja u għal haddiema agrikoli, taġġusta l-iskala ta' progressività u tagħmel il-benefiċċji kompatibbli mal-impjeg. F'Novembru 2023, il-**Portugall** espanda l-benefiċċji tal-qgħad biex jinkludi l-vittmi tal-vjolenza domestika, u dan jallinja mal-Aġenda tax-Xogħol Deċenti u mal-emendi reċenti tal-Kodiċi tax-Xogħol.

**Xi Stati Membri hadu miżuri biex itejbu r-rappreżentattività tal-organizzazzjonijiet tal-impjegati u jappoġġaw il-bini tal-kapaċità tas-shab soċjali.** F'Lulju 2023, il-**Lussemburgu** adatta r-regoli dwar is-shubija u l-listi elettorali tal-kmamar professjonali sabiex jinkludi apprendisti, persuni li qed ifittxu impjeg f'relazżjoni ta' impjeg speċjali, kif ukoll impjegati u apprendisti li jkunu bil-liv tal-ġenituri. F'Mejju 2024, **Spanja** adottat riforma, bħala parti mill-RRP tagħha, li permezz tagħha naqqset l-anzjanità meħtieġa biex wiehed jivvota u johroġ fl-elezzjonijiet għall-korpi ta' rappreżentanza tal-impjegati f'kumpaniji għall-haddiema fis-setturi kulturali u kreattivi. F'April 2024, l-**Ungerija** nediet miżura kofinanzjata mill-FSE+ li tappoġġa l-bini tal-kapaċità tas-shab soċjali, billi toffri opportunitajiet ta' finanzjament għall-pagi ta' impjegati godda, taħriġ, organizzazzjoni ta' avvenimenti, żjarat ta' studju jew parteċipazzjoni f'avvenimenti internazzjonali.

## **2.4 Linja Gwida 8: Nippromwovu l-opportunitajiet indaqs għal kulhadd, inrawmu l-inkluzjoni soċjali u niġġieldu l-faqar**

Din it-taqsimha thares lejn l-implimentazzjoni tal-linja gwida nru 8 dwar l-impjiegi, li tirrakkomanda li l-Istati Membri jippromwovu opportunitajiet indaqs għal kulhadd, inrawmu l-inkluzjoni soċjali u jiġġieldu l-faqar, f'konformità mal-prinċipji 2 (dwar l-ugwaljanza bejn il-ġeneri), 3 (dwar l-opportunitajiet indaqs), 11 (dwar l-indukrar tat-tfal u l-appoġġ għat-tfal), 12 (dwar il-protezzjoni soċjali), 14 (dwar l-introjtu minimu), 15 (dwar l-introjtu u l-pensjonijiet tax-xjuħija), 16 (dwar il-kura tas-saħħa), 17 (dwar l-inkluzjoni ta' persuni b'diżabbiltà), 18 (dwar il-kura fit-tul), 19 (dwar l-akkomodazzjoni u l-għajjnuna għall-persuni mingħajr dar) u 20 (dwar l-aċċess għal servizzi essenzjali) tal-Pilastru. It-taqsimha 2.4.1 tipprovdi analiżi tal-indikaturi ewlenin, filwaqt li t-taqsimha 2.4.2 tirrapporta dwar il-miżuri ta' politika mwettqa mill-Istati Membri.

### **2.4.1 Indikaturi ewlenin**

**It-tkabbir fl-introjtu disponibbli gross reali tal-unitajiet domestiċi (GDHI) per capita żdied bi ftit fil-livell tal-UE fl-2023.** Kien ta' 111,1 (livell fl-2008=100) fl-2023, 0,6 punti oghla milli fl-2022. L-akbar żieda giet osservata f'Malta, filwaqt li ġew irrapportati żidiet iżgħar iżda xorta waħda sostanzjali fil-Kroazja, fi Spanja u fil-Greċja (ara l-Illustrazzjoni 2.4.1). Ir-Rumanija, l-Ungerija, Malta, il-Polonja u l-Litwanja kienu "bl-aħjar prestazzjoni" fl-2023, minhabba livelli għoljin (aktar minn 140 % meta mqabbla mal-2008). L-Estonja, għall-kuntrarju, rat l-akbar tnaqqis, segwita mis-Slovakkja u miċ-Ċekja, li baqgħu b'livelli relattivament għoljin. Fid-dawl tal-prestazzjoni tagħhom fl-2023, l-Italja u l-Awstrija nstabu li kienu f'"sitwazzjonijiet kritiċi" minhabba livelli baxxi, anki wara deterjorament. Is-sitwazzjoni kienet "li trid tigi osservata" fit-2023 fl-Estonja, fis-Slovakkja, fiċ-Ċekja u fl-Iżvezja (fejn il-livelli kienu qrib il-medja tal-UE iżda wara deterjoramenti mis-sena

preċedenti), kif ukoll fil-Finlandja, fin-Netherlands, fi Franza u fil-Belġju (fejn il-livelli kienu taħt il-medja tal-UE minkejja stabbiltà ġenerali jew titjib żgħir mis-sena ta' qabel).

### Illustrazzjoni 2.4.1: It-tkabbir fl-introjtu disponibbli gross tal-unitajiet domestiċi (GDHI) *per capita* kien ġeneralment stabbli fil-biċċa l-kbira tal-Istati Membri fl-2023

It-tkabbir tal-introjtu disponibbli gross reali tal-unitajiet domestiċi (GDHI) *per capita*, il-livelli tal-2023 u l-bidliet mis-sena ta' qabel (2008=100, indikatur ewlieni tat-Tabella ta' Valutazzjoni Soċjali)



Nota: l-assi huma ċċentrati fuq il-medja mhux ponderata tal-UE. Id-didaskalija hija pprezentata fl-Anness. Ma hemmx data disponibbli għal BG.

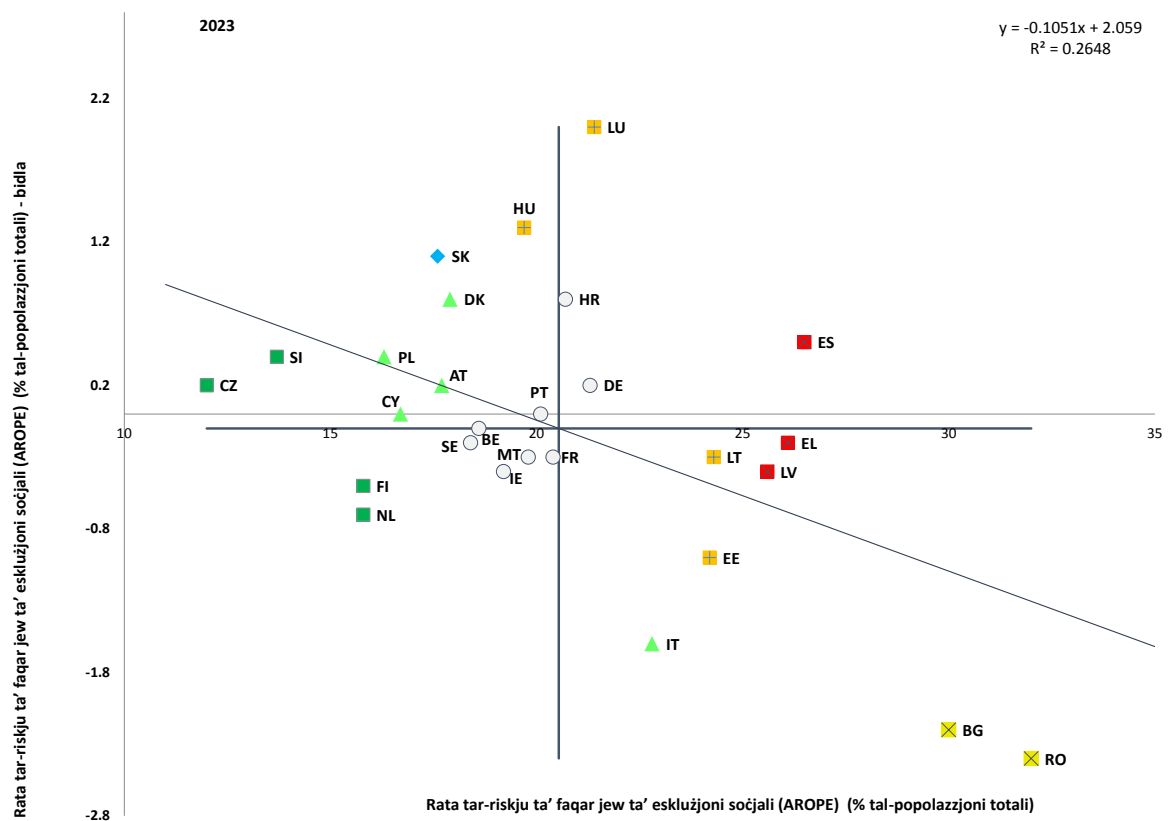
Sors: il-Eurostat [[tepsr\\_wc310](https://ec.europa.eu/eurostat/tgm/table.do?tab=table&init=1&language=en&plugin=1)], kontijiet tas-settur Ewropew.

**Fl-UE, is-sehem ta' persuni fir-riskju tal-faqar jew tal-eskluzjoni soċjali (AROE) naqas bi ftit fl-2023, anki bis-saħha ta' azzjoni politika deċiżiva biex jittaffew l-effetti soċjali tal-kost elevat tal-gholi tal-hajja.** Madankollu, is-sitwazzjoni fl-2023 kienet “kritika” fi Spanja, fil-Greċja u fil-Latvja, li għalihom il-livelli relattivament għoljin (26,5 %, 26,1 % u 25,6 %, rispettivament) ma tjibux b'mod sinifikanti, jew saħansitra żdiedu bi ftit (b'0,5 pp fi Spanja) – ara l-Illustrazzjoni 2.4.2. L-Ungerija, il-Lussemburgu, l-Estonja u l-Litwanja “kellhom jiġu osservati”, minhabba l-livell relattivament għoli (24,3 % u 24,2 % għal-Litwanja u l-Estonja, rispettivament) jew minhabba ż-żieda sinifikanti (+2 u +1,3 pp għal-Lussemburgu u l-Ungerija, rispettivament). Fl-istess hin, ir-Rumanija u l-Bulgarija esperjenzaw sitwazzjonijiet “dghajfa iżda li qed jitjiebu”, billi rreġistraw l-ogħla livelli fl-UE (32,0 % u 30,0 %, rispettivament) iżda wkoll l-akbar tnaqqis (-2,4 pp u -2,2 pp, rispettivament). Min-naħa opposta tal-ispettru, iċ-Ċekja, is-Slovenja, in-Netherlands u l-Finlandja kienu “bl-aħjar prestazzjoni” (b'rati ta' AROE ta' 12,0 %, 13,7 %, u 15,8 % għall-aħjar tnejn, rispettivament). Xi sinjali ta' konvergenza kienu evidenti fl-Istati Membri tal-UE. Madankollu, il-varjazzjoni kienet kbira wkoll fir-reġjuni tal-UE, inkluż fi hdan l-Istati Membri, speċjalment fl-Italja, fi Franza, fil-Polonja, fil-Ġermanja, fil-Portugall, fi Spanja u fil-Belġju (ara l-Illustrazzjoni 8 fl-Anness 5), inkluż fir-reġjuni ultraperiferiċi. F'dan ir-

rigward, il-valutazzjoni tal-impatt distributtiv tar-riformi u l-investimenti tibqa' partikolarment importanti biex jiġi żgurat il-kontribut tagħhom għall-mira ewlenija tal-UE li sal-2030 mill-inqas 15-il miljun persuna jinħarġu mill-faqar<sup>222</sup>.

### Illustrazzjoni 2.4.2: Ir-rata tar-riskju tal-faqar jew tal-eskluzjoni soċjali naqset bi ftit fl-2023 fl-UE, b'xi konverġenza fl-Istati Membri

Is-sehem tal-popolazzjoni f'riskju tal-faqar jew tal-eskluzjoni soċjali, il-livelli tal-2023 u l-bidliet mis-sena ta' qabel (%), indikatur ewleni tat-Tabella ta' Valutazzjoni Soċjali



Nota: l-assi huma ċċentrati fuq il-medja mhux ponderata tal-UE. Id-didaskalija hija pprezentata fl-Anness. Interruzzjoni fis-serje għal HR. Sors: il-Eurostat [[ilc\\_peps01n](#)], l-UE-SILC.

**Il-faqar monetarju u s-sehem ta' persuni li jgħixu f'unitajiet domestiċi (kwazi) mingħajr impjeg naqsu bi ftit, filwaqt li l-privazzjoni materjali u soċjali severa baqgħet stabbli.** Minkejja l-kost aktar elevat tal-gholi tal-hajja, din l-istabbiltà ġenerali tirrifletti l-effetti ta' mitigazzjoni tar-reazzjonijiet ta' politika mehuda fil-livell tal-UE u tal-Istati Membri. Fl-2023 (b'referenza għall-introjti tal-2022), iċ-Ċekja, segwita mid-Danimarka, mill-Irlanda, mill-Finlandja u mill-Belġju, kellhom l-aktar rati baxxi ta' riskju ta' faqar (AROP) fl-UE (9,8 %, 11,8 %, 12,0 %, 12,2 % u 12,3 %, rispettivament), wara li esperjenzaw tnaqqis – ara l-pannell ta' fuq tal-Illustrazzjoni 2.4.3. Bil-kontra, il-Latvja, l-Estonja, ir-Rumanija, il-Litwanja, il-Bulgarija u Spanja kellhom l-oġhla ishma (22,5 %, 22,5 %, 21,1 %, 20,6 %, 20,2 % u 20,6 %, rispettivament), minkejja l-fatt li ġie rreġistrat tnaqqis (ħlief għal-Latvja, li baqgħet stabbli). L-istimi Flash tal-Eurostat li jirreferu għall-introjti tal-2023

<sup>222</sup> Ara l-Komunikazzjoni tal-Kummissjoni dwar Valutazzjoni aħjar tal-impatt distributtiv tal-politiki tal-Istati Membri ([COM\(2022\) 494 final](#)).

jindikaw li r-rati tal-AROP kienu stabbli fl-UE bħala medja u fil-biċċa l-kbira tal-Istati Membri, filwaqt li żdiedu fil-Lussemburgu, fil-Greċja, fl-Awstrija u fi Franza, u naqsu fil-Portugall, fi Spanja, fil-Ġermanja, fil-Finlandja, fl-Estonja u fin-Netherlands<sup>223</sup>. Is-sehem ta' persuni fi privazzjoni materjali u soċjali severa wkoll baqa' ġeneralment stabbli fl-UE, iżda varja b'mod konsiderevoli fl-Istati Membri, b'varjazzjoni minn 2 % fis-Slovenja għal 19,8 % fir-Rumanija – ara l-pannell tan-nofs tal-Illustrazzjoni 2.4.3. Madankollu, dan żdied f'diversi Stati Membri (fl-Awstrija, fid-Danimarka, fl-Ungerija u fi Spanja, b'żidiet ta' aktar minn 1 pp), filwaqt li naqas fir-Rumanija, fil-Latvja, fil-Kroazja u fi Franza. Filwaqt li jirrifletti l-kontinwazzjoni tal-iżviluppi pożittivi fis-suq tax-xogħol bis-saħħa tat-tkabbir ekonomiku sostnut fl-2022, is-sehem ta' persuni li jgħixu f'unitajiet domestiċi (kważi) mingħajr impjeg naqas fl-2023 (abbazi tal-attività tal-2022). Dan kien il-każ fil-biċċa l-kbira tal-Istati Membri, bl-aktar livelli baxxi f'Malta, fis-Slovenja, fil-Lussemburgu u fil-Polonja, u bl-ogħla livelli fil-Belġju, fil-Ġermanja, fid-Danimarka, fi Franza u fl-Irlanda – ara l-pannell tan-nofs tal-Illustrazzjoni 2.4.3. Żidiet kbar fil-prezzijiet f'dawn l-aħħar snin, speċjalment dawk tal-ikel u l-enerġija, kif ukoll l-effett sproorzjonat tagħhom fuq introjti aktar baxxi, ikkontribwew għal żieda fir-rati tal-AROP ankrati fl-2019<sup>224</sup>. Bejn l-2022 u l-2023, din iċ-ċifra żdiedet b'1,3 pp fl-UE, għal 15,1 %. Minkejja din l-ewwel żieda wara ftit snin ta' tnaqqis, ir-rata tibqa' taħt il-valur tal-2019 (ta' 16,5 %). Ir-rati ankrati tal-AROP żdiedu wkoll fil-maġġoranza l-kbira tal-Istati Membri, bl-eċċezzjoni tal-Bulgarija, tal-Awstrija, ta' Spanja u tal-Polonja. L-akbar fosthom ġew irregistrati fl-Estonja (+6,2 pp, għal 20,5 %), segwiti min-Netherlands u minn Malta (+3,3 u +3,1 pp, rispettivament, għal 13 % għat-tnejn li huma).

---

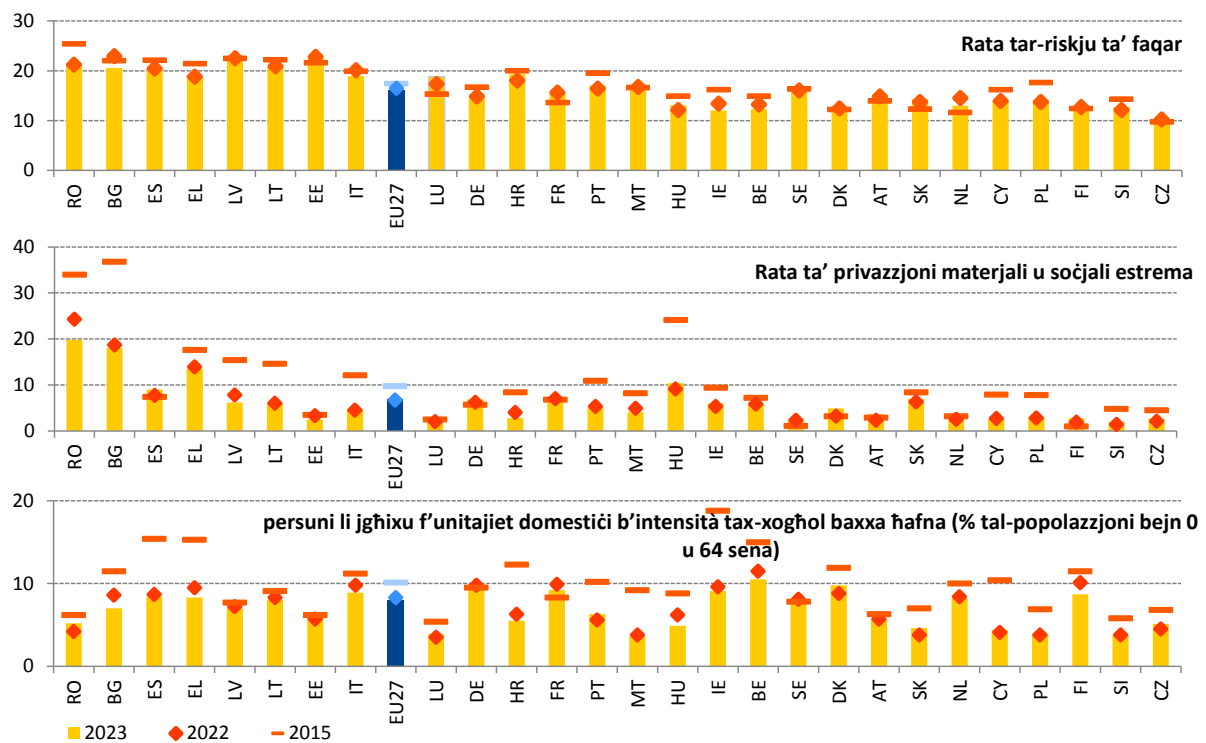
<sup>223</sup> Ara l-[Inugwaljanzi fl-introjtu u l-indikaturi tal-faqar 2023 stimi rapidi - Riżultati sperimentali fil-paġna web relatata tal-Eurostat](#).

<sup>224</sup> Persuni f'riskju ta' faqar ankrati fl-2019 huma dawk b'introjtu disponibbli ekwivalizzat taħt il-limitu tar-riskju ta' faqar *ikkalkolat fl-2019*, aġġustat bl-indiċi armonizzat tal-prezzijiet għall-konsumatur (HICP, harmonised index of consumer prices) bejn l-2019 u l-2023. Data disponibbli fuq [[ilc\\_li22](#)].



### Illustrazzjoni 2.4.3: Ir-rata ta' riskju tal-faqar u s-sehem ta' persuni li jghixu f'unitajiet domestiċi (kważi) mingħajr impjeg naqsu, filwaqt li l-privazzjoni materjali u soċjali severa baqgħet stabbli

Komponenti tal-indikatur ewlieni tar-rata tar-riskju tal-faqar jew tal-eskluzjoni soċjali (% , 2015, 2022, 2023)



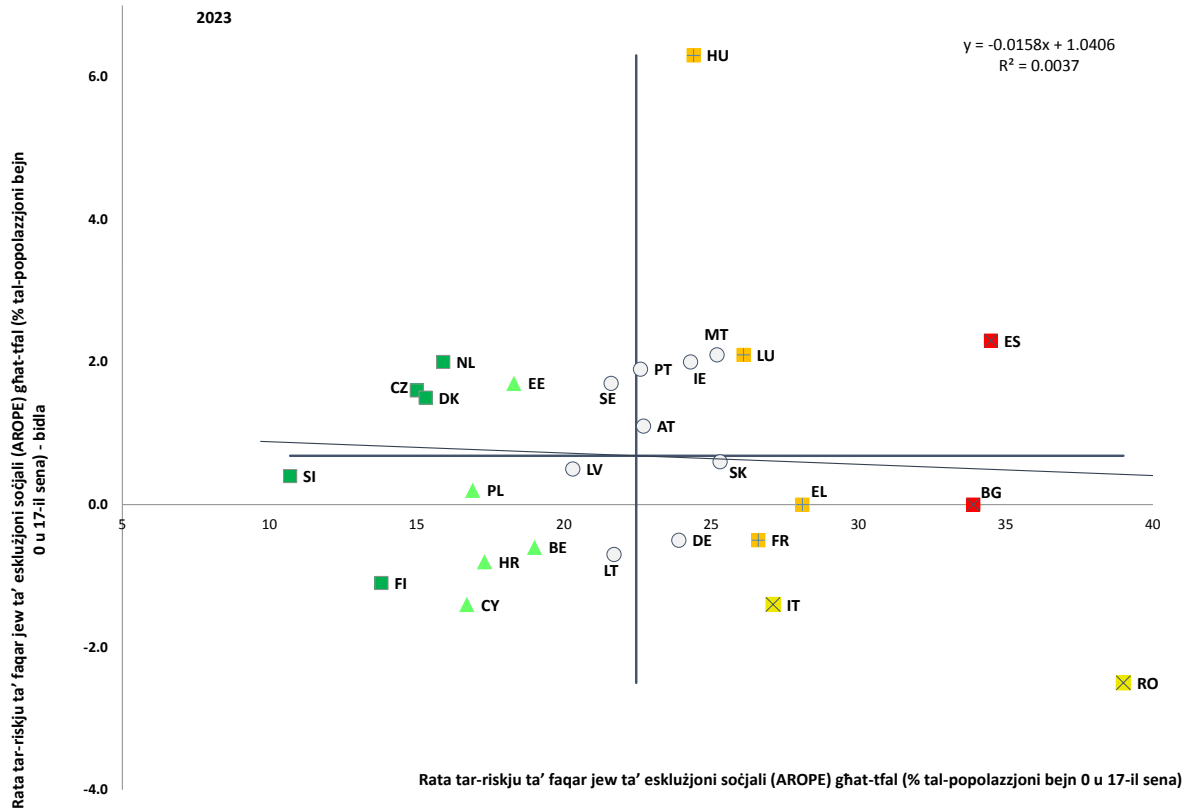
Nota: L-indikaturi huma kklassifikati skont ir-rati tal-AROEPE fl-2023. Interruzzjoni fis-serje għall-Kroazja għar-rata ta' riskju tal-faqar u għal Franza għar-rata tal-privazzjoni materjali u soċjali severa.

Sors: il-Eurostat [tessi010], [tepsr\_lm420], [tepsr\_lm430], l-UE-SILC.

**Il-faqar fost it-tfal fl-UE baqa' ġeneralment stabbli, anki jekk l-għadd ta' tfal affettwati naqas marginalment fl-2023.** F'din is-sena, għall-ewwel darba mill-pandemija tal-COVID-19, l-għadd ta' tfal AROPE naqas bi ftit fl-UE (19,9 miljun imqabbla ma' madwar 20 miljun fl-2022). Madankollu, dan it-tnaqqis fl-għadd ta' impjegati ma sarrafx f'rata aktar baxxa, minħabba t-tnaqqis fl-għadd totali ta' tfal. Għalhekk, ir-rata kienet stabbli għal 24,8 % meta mqabbla ma' 24,7 % fl-2022, u baqgħet 3,5 pp oghla milli għall-popolazzjoni kumplessiva. Is-Slovenja, il-Finlandja, iċ-Ċekja, id-Danimarka u n-Netherlands kienu fost dawk "bl-aħjar prestazzjoni", b'rati ta' AROPE għat-tfal taħt is-16 %. Min-naħa l-oħra, Spanja u l-Bulgarija kienu f'"sitwazzjonijiet kritiċi", b'zieda (b'aktar minn 2 pp, għal 34,5 %) għal tal-ewwel u rati oghla minn 33 % mingħajr ebda tiġib sinifikanti għal dawn tal-aħħar meta mqabbla mas-sena preċedenti. L-Ungerija, fejn seħħet l-akbar zieda (+6,3 pp) kienet "li trid tigi osservata" fl-2023, flimkien mal-Lussemburgu, il-Greċja u Franza, kollha b'rati relattivament għoljin. L-akbar tnaqqis ġie rreġistrat fir-Rumanija u fl-Italja (b'aktar minn 1 pp), it-tnejn li huma f'"sitwazzjonijiet "dghajfa iżda li qed jitjiebu", u b'tal-ewwel li rreġistrat wieħed mill-ogħla valuri (39 %). B'mod kumplessiv, kemm l-għadd kif ukoll is-sehem tat-tfal fir-riskju tal-faqar jew tal-eskluzjoni soċjali żdiedu fi 15-il Stat Membru.

## Illustrazzjoni 2.4.4: Ir-rata tar-riskju tal-faqar jew tal-eskluzjoni soċjali għat-tfal baqgħet ġeneralment stabbli, f'livell oghla milli għall-popolazzjoni kumplessiva fil-biċċa l-kbira tal-Istati Membri

Is-sehem tat-tfal f'riskju tal-faqar jew tal-eskluzjoni soċjali, il-livelli tal-2023 u l-bidliet mis-sena ta' qabel (%), indikatur ewlieni tat-Tabella ta' Valutazzjoni Soċjali)



*Nota:* l-assi huma ċċentrati fuq il-medja mhux ponderata tal-UE. Id-didaskalija hija pprezentata fl-Anness. Interruzzjoni fis-serje għall-Kroazja.

*Sors:* il-Eurostat [[tepsr\\_lm412](#)], l-UE-SILC.

**Il-komponenti tar-rata tar-riskju tal-faqar jew tal-eskluzjoni soċjali għat-tfal baqgħu stabbli fil-livell tal-UE, iżda b'bidliet sinifikanti rreġistrati f'xi Stati Membri.** Ir-rata tar-riskju tal-faqar (AROP) baqgħet ġeneralment stabbli għat-tfal b'19,4 % fl-2023 (minn 19,3 % fl-2022, b'referenza għall-introjti tal-2022 u tal-2021, rispettivament). L-akbar zieda ġiet irreġistrata fl-Ungerija (+7,1 pp), filwaqt li l-akbar tnaqqis seħħ fil-Ġermanja (-1 pp). B'hal fl-2022, ir-rati tal-AROP kienu l-ogħla għar-Rumanija, għal Spanja u għall-Bulgarija, u l-aktar baxxi għall-Finlandja, għad-Danimarka u għas-Slovenja. L-istimi rapidi tal-Eurostat għall-introjti tal-2023 jindikaw stabbiltà kumplessiva fil-faqar fost it-tfal fl-UE kollha kemm hi u fil-biċċa l-kbira tal-Istati Membri, bi tnaqqis fil-Ġermanja, fl-Estonja, fi Spanja, fil-Finlandja, fil-Portugall, fis-Slovenja u fis-Slovakkja u zidiet fiċ-Ċekja, fil-Greċja, fil-Latvja, fil-Polonja u fl-Iżvezja<sup>225</sup>. L-incidenta ta' privazzjoni materjali u soċjali severa fost it-tfal ukoll baqgħet ġeneralment l-istess, bi 8,4 % fl-UE fl-2023, iżda bi tnaqqis imdaqqas fir-Rumanija (-8,2 pp). Fl-aħħar nett, is-sehem ta' tfal li jgħixu f'unitajiet domestiċi (kważi) mingħajr impjeg baqa' stabbli għal 7,5 % fit-2023 fl-UE u fil-biċċa l-kbira tal-Istati Membri. Il-ħruġ tat-tfal mill-faqar u l-eskluzjoni soċjali huwa strumentali biex jgħinhom jilhq u l-potenzjal shiħ tagħhom u

<sup>225</sup> Ara l-[Inugwaljanzi fl-introjtu u l-indikaturi tal-faqar 2023 stimi rapidi - Riżultati sperimentali](#) u t-tabella bl-indikaturi kollha fil-[paġna web tal-Eurostat](#) relatata.

biex jitkisser iċ-ċiklu tal-faqar intergenerazzjonali. L-implimentazzjoni tal-Garanzija Ewropea għat-Tfal fl-Istati Membri kollha hija kruċjali f'dan ir-rigward<sup>226</sup>.

### **Kaxxa 5 tal-Pilastru: L-indukrar tat-tfal fil-pajjiżi tal-UE**

**Intwera li l-edukazzjoni u l-kura bikrija tat-tfal (ECEC) ta' kwalità għandhom impatt pożittiv fuq il-prospetti tat-tfal u permezz tagħhom fuq l-iżviluppi ekonomiċi u soċjetali.** Il-partecipazzjoni f'età bikrija fl-ECEC ta' kwalità ssahha l-iżvilupp soċjali u konjittiv, speċjalment għat-tfal ġejjin minn kuntesti zvantagġati. Dan jikkontribwixxi għal eżiti edukattivi u tal-impjiegi aħjar aktar tard fil-ħajja u jtaffi t-trażmissjoni intergenerazzjonali tal-faqar. Barra minn hekk, billi tippermetti lill-ġenituri jibbilanċjaw il-ħajja tal-familja mal-aspirazzjonijiet tax-xogħol, ECEC ta' kwalità tikkontribwixxi wkoll għal ugwaljanza akbar bejn il-ġeneri, għal partecipazzjoni aktar b'saħħitha fis-suq tax-xogħol u għat-tkabbir ekonomiku, kif ukoll għat-tnaqqis tal-faqar<sup>227</sup>. Ir-Rakkomandazzjoni tal-Kunsill dwar l-edukazzjoni u l-kura bikrija tat-tfal: *il-miri ta' Barcellona għall-2030* tgħolli l-mira ta' partecipazzjoni fl-ECEC għall-2030 għal mill-inqas 45 % għat-tfal taħt l-età ta' 3 snin (b'eċċezzjonijiet għall-Istati Membri li għadhom lura)<sup>228</sup>. Tappella wkoll lill-Istati Membri biex jagħlqu d-distakk fil-partecipazzjoni fl-ECEC bejn it-tfal f'riskju tal-faqar jew tal-eskluzjoni soċjali (AROE) u l-popolazzjoni kumplessiva. F'konformità mar-Rakkomandazzjoni tal-Kunsill dwar il-Garanzija Ewropea għat-Tfal (*ECG, European Child Guarantee*)<sup>229</sup>, l-aċċess għal ECEC ta' kwalità għolja jenħtieġ li jkun effettiv u mingħajr hlas għat-tfal li jesperjenzaw riskji ta' faqar.

**Bhala medja, fl-UE, il-partecipazzjoni fl-ECEC tat-tfal f'riskju tal-faqar jew tal-eskluzjoni soċjali kibret hafna inqas matul l-aħħar għaxar snin meta mqabbla ma' dik ta' tfal ohra.** Wara 4 snin ta' zieda gradwali fil-partecipazzjoni għal tfal li ma esperjenzawx riskji ta' faqar matul l-2015-18 u zieda f'daqqa għal dawk li esperjenzaw il-faqar fl-2019, id-distakk bejn ir-rati ta' partecipazzjoni għaż-żewġ gruppi kien generalment fil-livell tal-2015 f'madwar 12 pp fl-2019. Id-distakk laħaq l-akbar livell tiegħu fl-2021 minħabba ż-zieda qawwija fil-partecipazzjoni tat-tfal li ma esperjenzawx il-faqar u l-partecipazzjoni generalment stagnata ta' dawk li esperjenzawh. Fl-2023, id-distakk ta' 15,8 pp bejn iż-żewġ gruppi kien ferm usa' milli fl-2015 (25,2 % biss tat-tfal f'riskju ta' faqar ippartecipaw imqabbel ma' 41,0 % ta' dawk li mhumiex f'riskju).

<sup>226</sup> Ir-Rakkomandazzjoni tal-Kunsill (UE) 2021/1004 tal-14 ta' Ġunju 2021 li tistabbilixxi Garanzija Ewropea għat-Tfal (ĠU L 223, 22.6.2021, p. 14–23).

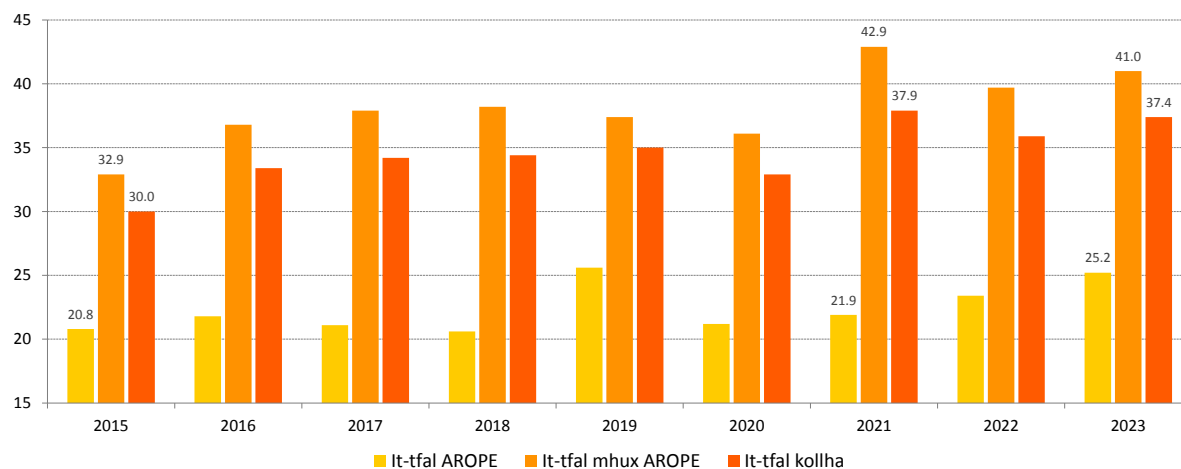
<sup>227</sup> Ara, fost l-ohrajn, Darvas, Z. M., Welslau, L., & Zettelmeyer, J., *Incorporating the impact of social investments and reforms in the European Union's new fiscal framework*, Bruegel Working Paper, 2024, u Rossin-Slater, M., & Wüst, M., *What is the added value of preschool for poor children? Long-term and intergenerational impacts and interactions with an infant health intervention*, *American Economic Journal: Applied Economics*, 12(3), 2020.

<sup>228</sup> Ara [2022/C 484/01](#). L-eċċezzjonijiet mill-mira ta' "mill-inqas 45 %" huma stabbiliti fil-paragrafu 3(a).

<sup>229</sup> Ir-Rakkomandazzjoni tal-Kunsill (UE) 2021/1004 tal-14 ta' Ġunju 2021 li tistabbilixxi Garanzija Ewropea għat-Tfal.

## Il-progress fil-partecipazzjoni fl-ECEC kien hafna aktar kajman fost it-tfal żvantaġġati

It-tfal fl-edukazzjoni u l-kura bikrija tat-tfal skont ir-riskju tal-faqar (għal siegħa 1 jew aktar fil-ġimgha, % tat-tfal -3)



Nota: iċ-ċifri tal-2020 huma stimi.

Sors: il-Eurostat, [ilc\_caindform25b].

**L-affordabbiltà u d-disponibbiltà baxxi tal-ECEC jikkostitwixxu ostakli għall-aċċess, b'mod partikolari għat-tfal li jesperjenzaw riskji ta' faqar, li l-Istati Membri jindirizzaw fil-pjanijiet ta' azzjoni tagħhom tal-ECG, b'appoġġ mill-finanzjament tal-UE.** Perezempju, filwaqt li l-ECEC diġà huma mingħajr hłas għat-tfal mill-familji l-inqas għonja f'xi Stati Membri (eż. id-Danimarka u s-Slovenja), il-Portugall qed jimplementa riforma biex jagħmel l-aċċess għall-ECEC b'xejn għat-tfal kollha, u l-Polonja, bħala parti mill-RRP tagħha, introduċiet benefiċċji għall-ġenituri ta' tfal taħt it-3 snin li jirċievu kura formali biex ikopru jew inaqqsu l-kostijiet assoċjati mat-tariffi tas-servizzi tal-indukrar tat-tfal. F'hafna pajjiżi, is-settur tal-ECEC ibati wkoll minn nuqqas ta' faċilitajiet u minn nuqqas ta' persunal. Filwaqt li l-Bulgarija twieghed li tespandi n-network ta' servizzi għall-ECEC, il-Ġermanja impenjat ruħha, bħala parti mill-RRP tagħha, li tohloq 90 elf post addizzjonali għall-indukrar tat-tfal billi tibni faċilitajiet godda fil-pjan ta' azzjoni tagħha. L-investimenti fl-ECEC huma appoġġati mill-FSE+. Fl-2022, iż-żieda fil-kapaċitajiet tal-indukrar tat-tfal kienet parti minn 22 Programm Operazzjonali tal-FSE+ f'6 Stati Membri, li ammontaw għal EUR 60,7 miljun. Barra minn hekk, fl-RRPs tagħhom, il-maġġoranza tal-Istati Membri tal-UE inkludew miżuri li jespandu l-kapaċitajiet, l-inkluzività, u/jew il-kwalità tal-ECEC. L-investimenti rispettivi jammontaw għal aktar minn EUR 8 biljun.

**Il-profondità tal-faqar għall-popolazzjoni kumplessiva kif ukoll għat-tfal baqgħet stabbli fl-UE iżda żdiedet b'mod konsiderevoli f'xi Stati Membri.** Il-profondità tal-faqar titkejjel bħala d-distakk bejn il-livell tal-introjtu ta' daww f'riskju ta' faqar u s-soll tal-faqar<sup>230</sup>. Dan naqas bi ftit għal 23,0 % fit-2023 fl-UE (b'referenza għall-introjti tal-2022) – ara l-Illustrazzjoni 2.4.5. Id-distakk kien l-akbar fir-Rumanija (37,4 %), segwit mis-Slovakkja u mill-Ungerija (29,9 % u 29,5 % rispettivament), wara żidiet sostanzjali (b'5,4, 11,5 u 10,1 pp rispettivament). L-akbar tnaqqis ġie rreġistrat fil-Belġju (-4,2 pp), u lahaq l-aktar livell

<sup>230</sup> Dan l-indikatur, magħruf ukoll bħala l-[ispariġġ medjan relattiv tar-riskju ta' faqar](#) huwa kkalkolat bħala d-differenza bejn l-introjtu disponibbli ekwivalizzat medjan tal-persuni li jinsabu taħt il-limitu tar-riskju ta' faqar u fil-limitu tar-riskju ta' faqar, espressa bħala perċentwal tal-limitu tar-riskju ta' faqar. Dan il-livell limitu huwa stabbilit għal 60 % tal-introjtu disponibbli ekwivalizzat medjan nazzjonali tal-persuni kollha f'pajjiż u mhux għall-UE kollha kemm hi.

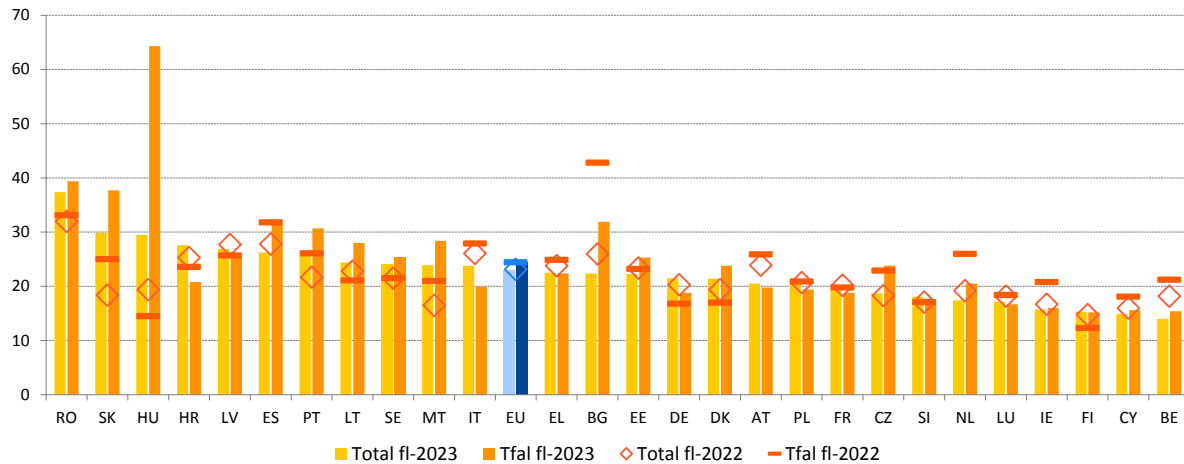
baxx fl-UE (14,0 %). Il-faqar huwa aktar profond fost in-nies li jgħixu f'unitajiet domestiċi (kwazi) mingħajr impjieg, madwar 63,0 % fl-UE fl-2023 (b'referenza għall-introjti tal-2022)<sup>231</sup>. Għat-tfal, il-profondità tal-faqar baqgħet l-istess bhala medja fl-UE u tinsab f'livell oghla milli għall-popolazzjoni kumplessiva (24,4 %). F'dan ir-rigward, ir-rati kienu l-ogħla fl-Ungerija (64,3 %), wara zieda sostanzjali ħafna (b'49,8 pp, aktar mit-tripplu minn waħda mill-aktar rati baxxi fl-2022), segwita mir-Rumanija (39,4 %) u mis-Slovakkja (37,7 %), li esperjenzaw żidiet ta' 6,3 u 12,7 pp rispettivament. L-akbar tnaqqis gie rreġistrat fil-Bulgarija (-10,9 pp), u madankollu baqa' f'livell għoli (31,9 %), u fl-Italja (-8 pp), u laħaq livell taħt il-medja tal-UE (19,9 %). Il-Finlandja u l-Belġju rrapportaw l-aktar rati baxxi (15,4 % u 15,2 % rispettivament).

---

<sup>231</sup> Il-Eurostat [[ilc\\_li06](#)].

### Illustrazzjoni 2.4.5: Il-profondità tal-faqar kienet ġeneralment stabbli fl-UE iżda spiss kienet akbar għat-tfal

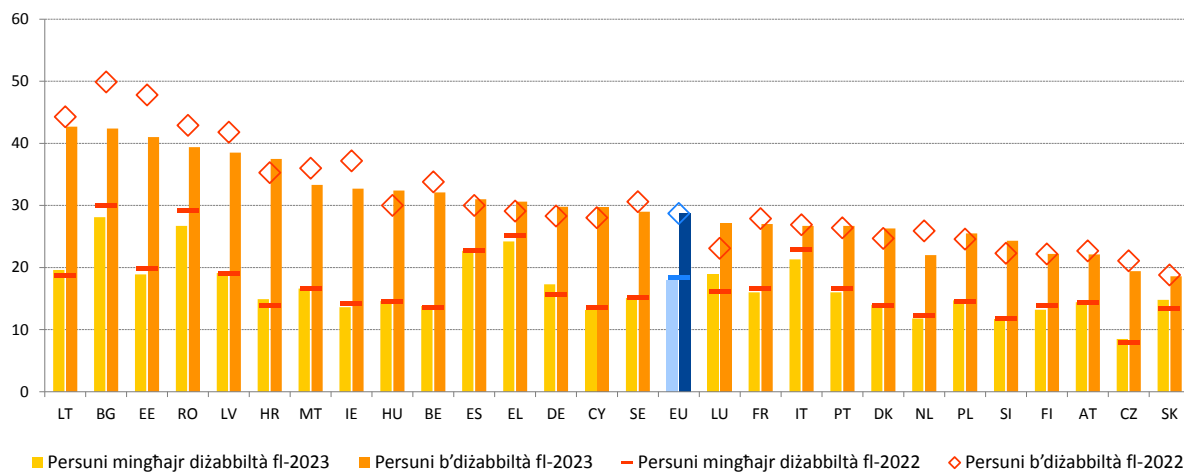
L-ispariġġ relattiv fir-riskju ta' faqar skont il-limitu ta' faqar, il-popolazzjoni totali u t-tfal (0-17, %)



Nota: interruzzjoni fis-serje għal Franza u għal-Lussemburgu fl-2022 u għall-Kroazja fl-2023.  
Sors: il-Eurostat [ilc\_li11], I-UE-SILC.

### Illustrazzjoni 2.4.6: Ir-riskju tal-faqar jew tal-eskluzjoni soċjali għadu oghla għall-persuni b'dizabbiltà fl-Istati Membri kollha

L-ishma ta' persuni b'dizabbiltà u mingħajr dizabbiltà f'riskju tal-faqar jew tal-eskluzjoni soċjali (ta' 16-il sena u 'l fuq, %)



Nota: interruzzjoni fis-serje kronoloġika għall-Kroazja u data stmata għall-Ġermanja fl-2023.  
Sors: il-Eurostat [hlth\_dpe010], I-UE-SILC.

**Ir-riskji tal-faqar jew ta' esklużjoni soċjali għadhom għoljin għall-persuni b'dizabbiltà.** Ir-rata tal-AROE tagħhom kienet ta' 28,8 % fl-UE fl-2023, 10 pp oghla milli għall-bqija tal-popolazzjoni. Ir-rata tal-AROE varjat b'mod sinifikanti fost l-Istati Membri – ara l-Illustrazzjoni 2.4.6. Minkejja li naqsu f'it meta mqabbla mas-sena l-oħra, l-oghla rati ġew osservati fil-Litwanja, fil-Bulgarija u fl-Estonja (42,7 %, 42,4 % u 41 % rispettivament), filwaqt li l-aktar wahda baxxa kienet fis-Slovakkja (18,6 %). Ir-Rumanija u l-Bulgarija kellhom l-oghla livelli ta' privazzjoni materjali u soċjali fost il-persuni b'dizabbiltà (28,4 % u 28,1 %, rispettivament). B'mod kumplessiv, il-persuni b'dizabbiltà fl-età tax-xogħol kienu fl-oghla riskju tal-faqar jew tal-eskluzjoni soċjali, segwiti minn żgħażaġh b'dizabbiltà (33,6 % u 33,5 % rispettivament). Barra minn hekk, in-nisa b'dizabbiltà kienu f'riskju oghla mill-irġiel b'dizabbiltà (29,8 % meta mqabbla ma' 27,6 %).

**Ir-riskju tal-faqar jew tal-eskluzjoni soċjali għall-persuni li twieldu barra mill-UE naqas bi ffit iżda baqa' hafna oghla minn dak għan-nattivi tal-UE.** Ir-rata tal-AROE għall-persuni li twieldu barra mill-UE kienet aktar mid-doppju ta' dik għall-persuni mwielda fl-UE, b'39,2 % u 18,4 %, rispettivament. Id-distakk bejn iż-żewġ gruppi kien l-akbar fl-Awstrija (42,7 % vs 11,4 %), fil-Belġju (42,1 % vs 14,6 %) u fi Spanja (46,7 % vs 21,1 %). Fil-Greċja, dan id-distakk naqas b'mod pjuttost konsiderevoli fl-2023 (b'5,1 pp għal 23 pp), għalkemm ir-rata tal-AROE għal dawk li twieldu barra mill-UE kienet wahda mill-oghla fost l-Istati Membri kollha fl-2023 (47,1 %). Id-distakk naqas b'mod konsiderevoli fi Spanja (-4,7 pp) u fil-Bulgarija (-11,9 pp), filwaqt li żdied l-aktar f'Malta (+8,7 pp)<sup>232</sup>.

**Għadd sinifikanti ta' Rom fl-UE għadhom jiffaċċjaw riskji ta' faqar jew ta' esklużjoni soċjali.** Skont l-aħħar data minn sħarriġiet, bħala medja, 80 % tar-Rom fil-pajjiżi fejn saru sħarriġiet kienu f'riskju ta' faqar (AROP)<sup>233</sup>, mingħajr ma gie rreġistrat progress bejn l-2016 u l-2021. Bħala medja, sa 83 % tat-tfal Rom (taħt it-18-il sena) kienu jgħixu f'unitajiet domestiċi f'riskju ta' faqar. Barra minn hekk, sehem akbar ta' Rom (48 %) iffaċċjaw privazzjoni materjali severa meta mqabbel mal-popolazzjoni ġenerali, speċjalment il-koorti iżgħar u dawk akbar fl-età. Il-qafas strateġiku tal-UE għar-Rom 2020-30 għall-ugwaljanza, l-inklużjoni u l-partecipazzjoni jistieden lill-Istati Membri jnaqqsu l-ispariġġ tal-faqar bejn ir-Rom u l-popolazzjoni ġenerali, inkluż it-tfal, mill-inqas bin-nofs u jiżguraw li sal-2030 il-maġġoranza tar-Rom joħorġu mill-faqar<sup>234</sup>. Bir-Rakkomandazzjoni tal-Kunsill għall-ugwaljanza, l-inklużjoni u l-partecipazzjoni tar-Rom, l-Istati Membri impenjaw ruħhom li jiġġieldu r-rata estremament għolja ta' riskju ta' faqar u l-privazzjoni materjali u soċjali fost ir-Rom, sabiex jipprovdu appoġġ effettiv għall-ugwaljanza, l-inklużjoni u l-partecipazzjoni tar-Rom<sup>235</sup>. Il-valutazzjoni tal-oqfsa strateġiċi nazzjonali mġedda dwar ir-Rom tistieden lill-Istati Membri jindirizzaw l-oqfsa għal titjib identifikati, kif ukoll iġeddu u jemendaw l-oqfsa tagħhom, inkluż biex jagħmluhom aktar ambizzjużi<sup>236</sup>. Il-Konkluzjonijiet tal-Kunsill dwar l-iżgurar ta' aċċess ugwali għar-Rom għal akkomodazzjoni adegwata u desegregata, u biex jiġu indirizzati l-insedjamenti segregati,<sup>237</sup> jistiednu lill-Istati Membri jidentifikaw u jużaw il-finanzjament kollu disponibbli għal dan il-għan.

**Il-faqar enerġetiku żdied fl-2023 fl-UE għat-tieni sena konsekuttiva, u dan jirrifletti l-impatt tal-kostijiet għoljin tal-enerġija, b'differenzi sinifikanti fost l-Istati Membri.** Il-faqar enerġetiku, kif imkejjel mis-sehem ta' persuni li ma jistgħux iżommu darhom shuna b'mod adegwat, żdied b'1,3 persuni fl-UE, u lahaq 10,6 % fl-2023<sup>238</sup>. Din hija t-tieni sena konsekuttiva ta' zieda, wara tnaqqis kostanti matul il-perjodu 2015-21 (minn 9,6 % għal 6,9 %) – ara l-Illustrazzjoni 2.4.7. Dan jirrifletti l-impatt taż-żieda qawwiya fil-prezzijiet tal-enerġija li bdiet fit-tieni nofs tal-2021 u aggravat fl-2022. Il-fatt li ż-żieda fil-faqar enerġetiku

---

<sup>232</sup> Kif juri l-indikatur tal-Eurostat [[ilc\\_peps06n](#)], li jqabbel dawk imwielda f'pajjiżi mhux tal-UE ma' dawk imwielda fil-pajjiżi rapportatur; persuni li għandhom 18-il sena jew aktar. Data għal tal-ewwel mhijiex disponibbli għar-Rumanija.

<sup>233</sup> [Sħarriġ tal-FRA tal-UE dwar ir-Rom 2021](#). Il-pajjiżi tal-istħarriġ kienu: BG, CZ, EL, ES, HR, HU, PT, RO, SK.

<sup>234</sup> Ara: [Il-qafas strateġiku ġdid tal-UE għar-Rom għall-ugwaljanza, għall-inklużjoni u għall-partecipazzjoni \(il-pakkett shih\)](#).

<sup>235</sup> Ara: [GU C 93, 19.3.2021, p. 1–14](#).

<sup>236</sup> Għall-valutazzjoni ara: [COM/2023/7 final fil-pakkett shih](#).

<sup>237</sup> [Il-Konkluzjonijiet tal-Kunsill dwar Miżuri biex jiġi żgurat aċċess ugwali għar-Rom għal akkomodazzjoni adegwata u mhux segregata, u biex jiġu indirizzati l-insedjamenti segregati](#).

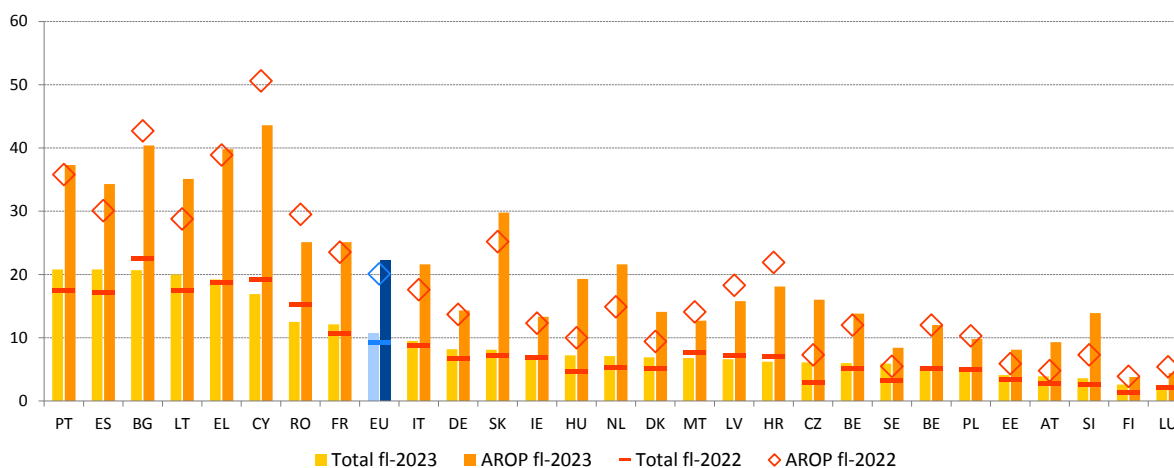
<sup>238</sup> Is-sehem ta' persuni li ma jistgħux iżommu darhom shuna b'mod adegwat huwa wiehed mill-indikaturi ewlenin użati għall-monitoraġġ tal-faqar enerġetiku fl-UE. Ara l-[Fiche tal-KPS-ISG](#) għal aktar informazzjoni dwar l-indikaturi tal-faqar enerġetiku fil-livell tal-UE.



hija aktar baxxa fl-2023 milli fl-2022, filwaqt li x-xokk fil-prezzijiet kien oghla b'mod sinifikanti fix-xitwa tal-2022 meta mqabbel max-xitwa tal-2021, jissuggerixxi li l-mizuri eċċezzjonali ta' appogg adottati mill-UE u mill-Istati Membri tagħha taffew l-impatt b'mod effettiv<sup>239</sup>. Il-faqar enerġetiku varja hafna fost l-Istati Membri fl-2023, u jvarja minn 2,1 % fil-Lussemburgu għal 20,8 % fi Spanja u l-Portugall. Id-Danimarka, in-Netherlands, Spanja, il-Litwanja, l-Ungerija, il-Portugall u l-Iżvezja esperjenzaw l-akbar żidiet, filwaqt li l-Bulgarija, il-Kroazja, Ċipru, Malta, il-Latvja u r-Rumanija rreġistraw tnaqqis. Iż-żieda kienet aktar sinifikanti għall-persuni f'riskju ta' faqar milli għall-popolazzjoni ġenerali fl-2023 (+2,1 pp). Għal dan tal-aħħar, il-faqar enerġetiku kien aktar mid-doppju tal-medja (22,2 % fl-2023), u varjat minn 3,8 % fil-Finlandja għal 43,6 % f'Ċipru. Id-Danimarka, Spanja, l-Italja, il-Litwanja, l-Ungerija, l-Awstrija, il-Polonja, is-Slovenja u s-Slovakkja kellhom l-akbar żidiet fost il-persuni f'riskju ta' faqar, filwaqt li l-Bulgarija, il-Kroazja, Ċipru u l-Latvja raw tnaqqis fil-faqar enerġetiku.

### Illustrazzjoni 2.4.7: Il-faqar enerġetiku qed jżidied fl-UE, b'varjazzjoni sinifikanti bejn l-Istati Membri

Persuni li ma jstgħux iżommu d-dar tagħhom shuna biżżejjed, il-popolazzjoni totali u dik f'riskju ta' faqar, 2022 u 2023 (%)



Nota: Interruzzjoni fis-serje kronoloġika għal LT fl-2023.

Sors: il-Eurostat [ilc\_mdcs01], l-UE-SILC.

**L-inugwaljanza fl-introjtu baqgħet stabbli b'mod ġenerali bhala medja fl-UE fl-2023, b'xi konverġenza fost l-Istati Membri.** Il-proporzjon tad-distribuzzjoni kwintili tal-introjtu (S80/S20) baqa' fil-biċċa l-kbira stabbli fl-2023 f'4,72 (vs 4,73 fl-2022, b'referenza għall-introjti fl-2022 u fl-2021, rispettivament)<sup>240</sup>. Fil-Litwanja, fil-Latvja u fir-Rumanija ġew irreġistrati "Sitwazzjonijiet kritiċi", b'livelli ta' inugwaljanza fl-introjtu li kienu fost l-ogħla fl-Unjoni, minkejja tnaqqis relattivament żgħir fl-2023 – ara l-Illustrazzjoni 2.4.8. Ġew irreġistrati wkoll livelli għoljin ta' inugwaljanza fi Spanja, fl-Estonja u fil-Greċja, kif ukoll fil-Portugall u f'Malta (l-aħħar tnejn wara żidiet relattivament kbar). Bl-istess mod, żidiet kbar wasslu għal livelli madwar il-medja tal-UE fl-Ungerija, fl-Iżvezja u fil-Kroazja. Is-sitwazzjoni f'dawn it-tmien Stati Membri "għandha tigi osservata" fl-2023. Mill-banda l-oħra, it-tnaqqis fl-inugwaljanza fl-introjtu kien l-akbar fil-Bulgarija (-0,69), li madankollu

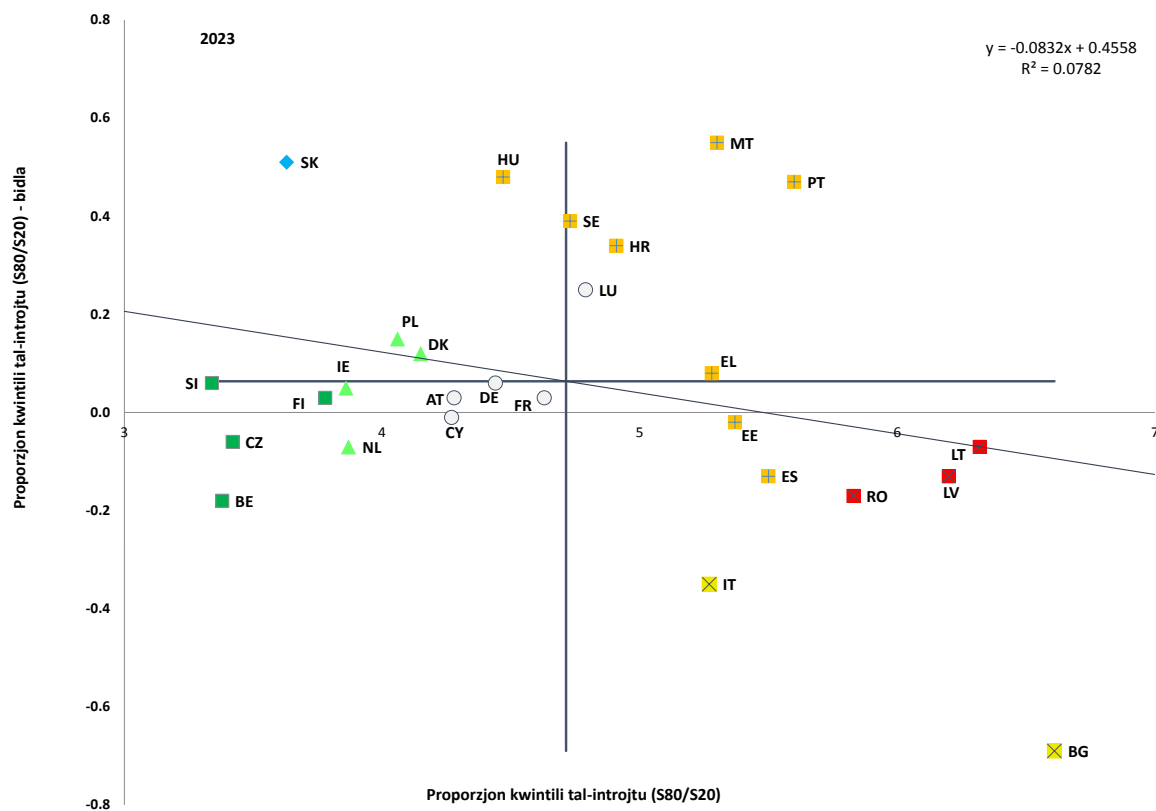
<sup>239</sup> L-aktar data reċenti disponibbli dwar il-faqar enerġetiku hija mill-UE-SILC 2023. L-istharrġiet għal dawn il-kwistjonijiet ġeneralment isiru fl-ewwel nofs tas-sena, fil-perjodu minn Jannar sa Ġunju tas-sena rilevanti u, għalhekk, id-data mill-2023 tirrifletti l-impatt taż-żieda qawwija fil-prezzijiet tal-enerġija fix-xitwa tal-2022.

<sup>240</sup> L-indikatur huwa definit bhala l-proporzjon tal-introjtu totali (disponibbli ekwivalizzat) riċevut mill-20 % tal-popolazzjoni bl-ogħla introjtu għal dak riċevut mill-20 % bl-inqas introjtu.

xorta kellha wiehed mill-ogħla livelli fl-2023 (6,61) f' sitwazzjoni "dghajfa iżda li qed titjieb", bhall-Italja, li wriet tnaqqis iżgħar (-0,35) iżda minn livell aktar baxx, li t-tnejn ikkontribwew għal konvergenza 'l fuq. Il-Belġju, iċ-Ċekja, is-Slovenja u l-Finlandja kienu "bl-aħjar prestazzjoni" fl-2023. F'xi Stati Membri, pereżempju l-Ġermanja, l-Ungerija, l-Italja, il-Portugall u l-Iżvezja, il-livell ta' inugwaljanza fl-introjtu varja wkoll b' mod sinifikanti skont ir-reġjuni (ara l-Illustrazzjoni 4 fl-Anness 5), inklużi r-reġjuni ultraperiferiċi. Skont l-istimi rapidi tal-Eurostat għas-sena tal-introjtu 2023, ix-xejra fl-inugwaljanzi fl-introjtu, kif imkejla mill-proporzjon tad-distribuzzjoni kwintili tal-introjtu, kienet pjuttost stabbli fil-pajjiżi kollha hlief għal-Latvja, fejn giet smata zieda sinifikanti<sup>241</sup>. Il-valutazzjonijiet tal-impatt distributtiv tar-riformi u l-investimenti huma partikolarment importanti biex jitqiesu l-impatti fuq l-inugwaljanza fl-introjtu u biex jiġi infurmat it-tfassil tal-politika *ex ante*.

### Illustrazzjoni 2.4.8: L-inugwaljanza fl-introjtu baqghet stabbli b' mod ġenerali bhala medja fl-UE fl-2023, b'xi konvergenza fost l-Istati Membri

Il-proporzjon tas-sehem kwintili tal-introjtu (S80/S20), il-livelli tal-2023 u l-bidliet mis-sena ta' qabel (indikatur ewlieni tat-Tabella ta' Valutazzjoni Soċjali)



Nota: l-assi huma ċċentrati fuq il-medja mhux ponderata tal-UE. Id-didaskalija hija ppreżentata fl-Anness. Interruzzjoni fis-serje għall-Kroazja.  
Sors: il-Eurostat [tessi180], l-UE-SILC.

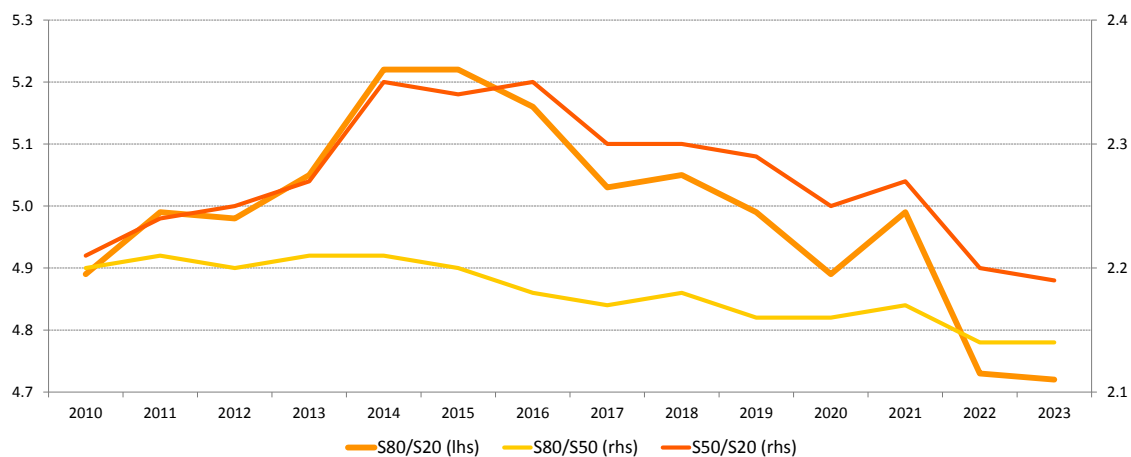
**F'perspettiva aktar fit-tul, l-inugwaljanza fl-introjtu naqset wara l-eqqel livell tagħha tal-2014-15, bi fluttwazzjonijiet u xi differenzi bejn l-Istati Membri.** L-inugwaljanzi fl-introjtu (kif imkejla mill-indikatur S80/S20) żdiedu drastikament matul ir-riċessjoni doppja fl-EU-27, u mbagħad naqsu għal livelli magħrufa qabel il-kriżi finanzjarja, bi tnaqqis zgħir

<sup>241</sup> Ara [r-riżultati sperimentali tal-istimi Flash 2023](#), p. 13.

iehor fl-aktar snin reċenti – ara l-Illustrazzjoni 2.4.9. L-inugwaljanza fl-introjtu fil-qiegħ tad-distribuzzjoni tal-introjtu (jigifieri mkejla mill-indikatur S50/S20) b’mod generali marret lura għal-livell tagħha fl-2010 sal-2023, filwaqt li naqset ftit taħt dik fil-quċċata tad-distribuzzjoni (jigifieri S80/S50). Dan jenfasizza l-impatt ta’ reazzjonijiet ta’ politika rapidi u effettivi fl-UE f’dawn l-aħħar snin, speċjalment fir-rigward tal-kriżi tal-COVID-19 u l-kost elevat tal-għoli tal-ħajja. Fl-istess ħin, dan jindika n-nuqqas ta’ titjib sinifikanti fit-tul bħala medja fit-tarf l-aktar baxx tad-distribuzzjoni tal-introjtu. Filwaqt li f’ħafna Stati Membri, l-ishma tal-introjtu tjebeu għal kwintili aktar baxxi bejn l-2007 u l-2022, kien hemm evidenza ta’ polarizzazzjoni fi Stati Membri oħra (jigifieri l-Italja, il-Litwanja, il-Lussemburgu, l-Ungerija, Malta, id-Danimarka u l-Iżvezja)<sup>242</sup>. B’mod kumplessiv, it-tieni, it-tielet u r-raba’ kwintili tal-introjtu (bħala indikatur possibbli tal-klassi medja) ziedu bi ftit is-sehem tal-introjtu tagħhom matul il-perjodu f’diversi Stati Membri bi ftit eċċezzjonijiet importanti (jigifieri l-Bulgarija, Ċipru u l-Finlandja).

### Illustrazzjoni 2.4.9: L-inugwaljanzi fl-introjtu fl-EU-27 varjaw matul l-aħħar hmistax-il sena, filwaqt li naqsu l-aktar dan l-aħħar

Proporzjonijiet tad-distribuzzjoni kwintili S80/S20, S80/S50 u S50/S20, 2010-2022



Nota: għal interruzzjonijiet fis-serje ara t-tabelli tad-data.

Sors: il-Eurostat [[tessi180](#)], [[ilc\\_dil1d](#)], [[ilc\\_dil1e](#)], l-UE-SILC.

**In-nefqa fuq il-benefiċċji tal-protezzjoni soċjali żdiedet f’termini nominali iżda naqset f’termini reali fl-2023, b’varjazzjoni kbira bejn l-Istati Membri u bejn il-fergħat**<sup>243</sup>. Is-sehem relattiv għall-PDG kien ta’ 26,8 % fl-UE fl-2023 (vs 26,9 % fl-2022), li huwa 3,2 pp inqas mill-quċċata matul il-kriżi tal-COVID-19 fl-2020 (30 %, minħabba r-rispons ta’ politika eċċezzjonali għaliha). Minkejja xi konvergenza f’dan ir-rigward mill-2018 (b’mod partikolari fl-2020-21), il-varjazzjoni fost l-Istati Membri baqgħet kbira, b’sitt Stati Membri li kellhom ishma ta’ aktar minn 28 % u sitta oħra inqas minn 17 %<sup>244</sup>. Filwaqt li f’termini nominali n-nefqa fuq il-benefiċċji tal-protezzjoni soċjali fl-UE żdiedet b’6,1 % fl-2023, f’termini reali naqset bi ftit (-0,2 %)<sup>245</sup>, u dan jirrifletti l-kuntest tal-inflazzjoni li għadha għolja. Il-bidliet f’termini reali jvarjaw minn żidiet ta’ aktar minn 5 % f’seba’ Stati Membri

<sup>242</sup> Fuq il-bażi ta’ data newtralizzata bl-interruzzjonijiet. L-analizi shiħa hija disponibbli fl-[Economic inequalities in the EU – key trends and policies](#).

<sup>243</sup> L-Eurostat, protezzjoni soċjali ([spr\\_exp\\_func](#), estratt fis-07/11/2024). Id-data tal-2023 hija magħmula minn stimi li jkopru l-Istati Membri kollha minbarra l-Greċja.

<sup>244</sup> Dawn huma FR, FI, AT, DE, BE u IT u IE, MT, EE, RO, LT u HU, rispettivament.

<sup>245</sup> Il-bidliet f’termini reali huma stmata bid-deflazzjoni tan-nefċiet f’termini nominali f’EUR [[spr\\_exp\\_func](#)] bl-indiċi armonizzati tal-prezzijiet għall-konsumatur (HICP) – ara aktar dettalji [hawnhekk](#).

għal tnaqqis ta' aktar minn 2 % f'erba' Stati Membri oħra<sup>246</sup>. Fil-livell tal-UE, it-tnaqqis żgħir f'termini reali fl-2023 kien xprunat minn tnaqqis ta' kwazi 8 % tal-benefiċċji tal-esklużjoni soċjali u ta' kwazi 5 % għall-benefiċċji tal-qgħad, u tnaqqis ta' madwar 1 % fl-infiq fil-benefiċċji tal-mard u għall-kura tas-saħħa. Min-naħa l-oħra, in-nefqa relatata mal-benefiċċji tax-xjuħija u tas-superstiti żdiedet f'termini reali b'0,7 %.

**L-infiq fuq il-benefiċċji tax-xjuħija u tas-superstiti għadu jagħmel tajjeb għal kwazi nofs in-nefqa shiha fuq il-benefiċċji tal-protezzjoni soċjali fl-UE.** Dan is-sehem kien ta' 46,7 % fl-2023 (vs 46,2 % fl-2022). Il-kura tas-saħħa u l-benefiċċji tal-mard kienu għadhom jirrapprezentaw it-tieni l-akbar sehem (29,9 % vs 30,2 % fl-2022), filwaqt li l-benefiċċji tal-familja kienu ta' 8,6 % (bħal fl-2022), u l-benefiċċji tad-dizabbiltà kienu jammontaw għal 7,1 % (vs 7 % fl-2022). Is-sehem tal-benefiċċji tal-qgħad kompli jonqos, flimkien mal-qgħad, għal 3,9 % fl-2023 (livell baxx rekord, mill-2008, l-ewwel sena tas-serje kronoloġika), meta mqabbel ma' 4,1 % fl-2022, wara li naqas mil-livell għoli rekord mil-huq fl-2020 (7,4 %). B'mod parallel, is-sehem tal-infiq fil-benefiċċji tal-esklużjoni soċjali naqas minn 2,6 % fl-2022 għal 2,4 % fl-2023. Għall-kuntrarju, is-sehem tan-nefqa fuq il-benefiċċji għall-akkomodazzjoni (1,4 %) żdied bi ftit meta mqabbel mal-2022 (1,3 %). Is-sehem tal-benefiċċji tax-xjuħija u tas-superstiti żdied sena wara sena fil-maġġoranza tal-Istati Membri (16 minn 26), filwaqt li dak tal-kategoriji bħall-kura tas-saħħa u l-benefiċċji tal-mard, tal-qgħad jew tal-esklużjoni soċjali naqas fil-maġġoranza tagħhom.

---

<sup>246</sup> Dawn huma SK, PL, CY, BE, BG, LU u NL u EE, LV, IT u LT, rispettivament.

## Illustrazzjoni 2.4.10: L-impatt tat-trasferimenti soċjali (eskluzi l-pensjonijiet) fuq it-tnaqqis tal-faqar naqas bi ftit fl-2023, b'xi sinjali ta' divergenza

L-impatt tat-trasferimenti soċjali (minbarra l-pensjonijiet) fuq it-tnaqqis tal-faqar, il-livelli tal-2023 u l-bidliet mis-sena ta' qabel (%), indikatur ewlieni tat-Tabella ta' Valutazzjoni Soċjali)



Nota: l-assi huma ċċentrati fuq il-medja mhux ponderata tal-UE. Id-didaskalija hija pprezentata fl-Anness. Interruzzjoni fis-serje għall-Kroazja.  
Sors: il-Eurostat [tespm050], I-UE-SILC.

**L-impatt tat-trasferimenti soċjali (eskluzi l-pensjonijiet) fuq it-tnaqqis tal-faqar naqas bi ftit fl-2023, b'xi sinjali ta' divergenza fl-Istati Membri kollha.** Dan it-tnaqqis japplika kemm għall-UE bħala medja (-0.3 pp, li għadhom oġġha minn qabel il-pandemija tal-COVID-19) kif ukoll għall-maġġoranza l-kbira tal-Istati Membri – ara l-Illustrazzjoni 2.4.10. Madankollu, id-differenzi baqgħu kbar bejn il-pajjiżi. Fl-2023 (b'referenza għall-introjti tal-2022), ġew irregistrati “sitwazzjonijiet kritiċi” fir-Rumanija, fil-Greċja, fil-Portugall, fil-Kroazja u fi Spanja, li kollha kellhom impatti baxxi ħafna tat-trasferimenti soċjali (bejn 15,6 % u 22,9 %), u dawn kollha rreġistraw tnaqqis hliel il-Kroazja. Erba' Stati Membri kienu “għandhom jiġu osservati”. Fosthom, il-Lussemburgu rreġistra l-akbar tnaqqis fl-impatt, filwaqt li l-Estonja, Malta u l-Latvja kellhom oħrajn iżgħar, kollha taħt il-livelli medji tal-UE. Min-naħa l-oħra, l-Irlanda, id-Danimarka, il-Belġju u l-Finlandja kellhom “l-aħjar prestazzjoni” (b'cifri ta' bejn 48,7 % u 57,7 %). L-impatt tat-trasferimenti soċjali fuq ir-riskju tal-faqar monetarju naqas ħarira fl-2023 bħala medja fl-UE wkoll għat-tfal (-0.3 pp<sup>247</sup>), li

<sup>247</sup> Dan huwa bbażat fuq [il-qafas ta' parametru referenzjarju dwar l-indukrar tat-tfal u l-appoġġ għat-tfal](#) stabbilit mis-Sottogrupp tal-Indikaturi tal-Kumitat tal-Protezzjoni Soċjali. L-indikatur jista' jiġi kkalkulat mir-rata tal-AROP għat-tfal wara u qabel it-trasferimenti (eskluzi l-pensjonijiet). It-trasferimenti soċjali *in natura*, inklużi, fost l-oħrajn, l-edukazzjoni u l-kura bikrija tat-tfal mingħajr ħlas, l-edukazzjoni u l-kura tas-saħħa, ma humiex ikkunsidrati f'din l-analiżi.

jirrifletti tnaqqis f'20 Stat Membru (sa -18,6 pp fl-Ungerija, -8,8 pp fil-Lussemburgu u -7,3 pp fl-Iżvezja), mhux megħluba minn židiet f' minoranza ta' Stati Membri (sa +8,2 pp fl-Italja, +3,2 pp fis-Slovakkja, u +2,5 pp fil-Kroazja). Id-differenzi fl-impatt tat-trasferimenti soċjali fuq it-tnaqqis tal-faqar għall-popolazzjoni kumplessiva kienu kbar ukoll fir-reġjuni tal-UE, speċjalment fil-Belġju, fil-Ġermanja, fl-Italja, fl-Ungerija, fil-Polonja, fil-Portugall u fi Spanja (ara l-Illustrazzjoni 9 fl-Anness 5), inklużi r-reġjuni ultraperiferiċi.

**Filwaqt li sar xi titjib f'dawn l-aħħar snin, prattikament fl-Istati Membri kollha, l-appoġġ għall-introjtu minimu ġeneralment mhuwiex biżżejjed biex in-nies johorġu mill-faqar.** L-iskemi ta' introjtu minimu jaġixxu bħala xibka ta' sikurezza soċjali tal-aħħar istanza<sup>248</sup>. L-adeqwatezza tal-appoġġ tista' tiġi vvalutata billi l-introjtu disponibbli tal-unitajiet domestiċi li jiddependu fuq l-introjtu minimu biss (u li ma għandhom l-ebda introjtu mix-xoġhol) jitqabbel mal-livell limitu tar-riskju ta' faqar (AROP) - ara l-Illustrazzjoni 2.4.11<sup>249</sup>. Għal unità domestika adulta waħda, il-livell ta' appoġġ huwa l-aktar ġeneruż fin-Netherlands, fejn kważi jilhaq il-limitu tar-riskju ta' faqar (ta' 60 % tal-introjtu disponibbli ekwivalizzat medjan), filwaqt li huwa ta' 50 % jew aktar tal-introjtu medjan fl-Irlanda, fil-Belġju u fil-Lussemburgu, u bejn 30 % u 50 % tal-introjtu medjan fil-maġġoranza tal-pajjiżi l-oħra. L-appoġġ huwa l-aktar baxx għal unità domestika b'adult wieħed fir-Rumanija, fl-Ungerija u fil-Bulgarija, fejn huwa madwar jew inqas minn 10 % tal-introjtu medjan. Meta mqabbla mal-2022, l-adeqwatezza tal-appoġġ tgiebet fl-Estonja (+4 pp), fin-Netherlands u fil-Lussemburgu (+3 pp), fl-Irlanda, fil-Belġju, fi Spanja, fil-Litwanja u fiċ-Ċekja (+2 pp), filwaqt li naqset fl-Italja, fl-Awstrija, f'Ċipru, fil-Polonja (-3 pp), fil-Greċja u fl-Ungerija (-2 pp). Meta titqies is-sitwazzjoni ta' unità domestika magħmula minn żewġ adulti u żewġ itfal, fil-maġġoranza tal-Istati Membri l-adeqwatezza tal-appoġġ hija simili jew ogħla, prinċipalment minhabba r-rwol akbar tal-benefiċċji tal-familja. Madankollu, huwa fil-Litwanja biss li l-livell ta' appoġġ għal dan it-tip ta' unità domestika huwa biżżejjed biex dawn johorġu mill-faqar. Meta mqabbel mal-2022, għal dan it-tip ta' unità domestika, ġie osservat titjib qawwi fl-adeqwatezza (ta' aktar minn +5 pp) fl-Estonja, fi Spanja, fiċ-Ċekja u fis-Slovakkja, filwaqt li ġie rreġistrat tnaqqis qawwi (-6 pp) fil-Polonja. Fl-aħħar nett, fl-Istati Membri kollha, l-introjtu nett li taqla' persuna li taħdem full-time bil-paga minima (jew b'paga baxxa korrispondenti f'dawk il-pajjiżi li ma għandhomx pagi minimi statutorji) huwa sistematikament ogħla mill-appoġġ għall-introjtu riċevut permezz tal-assistenza soċjali meta ma taħdimx.

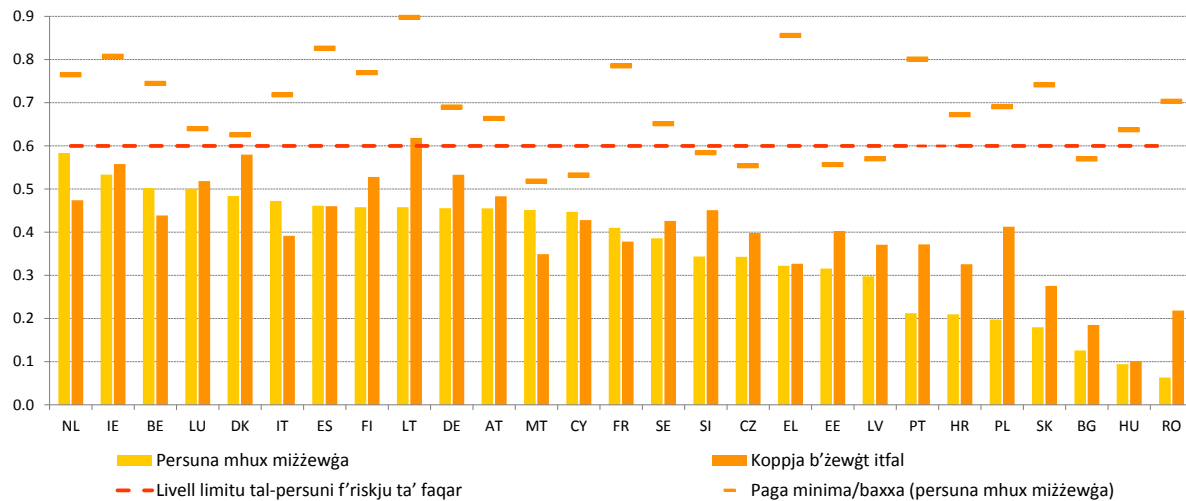
---

<sup>248</sup> [Ir-Rakkomandazzjoni tal-Kunsill dwar introjtu minimu adegwat li jiżgura inkluzjoni attiva \(2023/C 41/01\)](#).

<sup>249</sup> Minbarra l-benefiċċji tal-introjtu minimu, l-unitajiet domestiċi għandhom mnejn ikunu intitolati li jirċievu benefiċċji tal-akkomodazzjoni u tal-familja.

## Illustrazzjoni 2.4.11: L-adeqwatezza tal-assistenza soċjali għall-unitajiet domestiċi mingħajr impjeg għadha relattivament baxxa

Introjtu disponibbli ekwivalizzat nett tal-unitajiet domestiċi (persuna mhux miżżewġa, u żewġ adulti b'żewġ itfal taħt l-14-il sena) li jirċievu assistenza soċjali, bhala perċentwal tal-introjtu disponibbli ekwivalizzat medjan, 2023 (%)



*Nota:* membri adulti tal-unità domestika mhux impjegati u li ma jirċevux benefiċċji tal-qgħad. L-introjti netti inklużi l-assistenza soċjali, il-benefiċċji tal-familja u għall-akkomodazzjoni, wara t-taxxi u l-kontribuzzjonijiet tas-sigurtà soċjali. L-introjtu nett ta' persuna mhux miżżewġa li taħdem full-time bil-paga minima statutorja (jew b'45 % tal-paga medja għall-pajjiżi li ma għandhomx paga minima statutorja: Id-Danimarka, l-Italja, l-Awstrija, il-Finlandja u l-Iżvezja).

*Sors:* kalkoli proprji bbażati fuq l-output mill-[mudell tal-benefiċċji tat-taxxa tal-OECD](#), il-verżjoni tal-mudell 2.6.3, u l-Eurostat [[ilc-di03](#)], UE-SILC.

**In-nuqqas ta' impjegi għadu fattur ewlieni ta' riskju tal-faqar, filwaqt li l-benefiċċji soċjali bhala medja ma jaslux fl-unitajiet domestiċi kollha fil-bżonn.** Fl-UE, 60,7 % tal-unitajiet domestiċi li fihom l-individwi fl-età tax-xogħol jew ma kinux jaħdmu jew kienu jaħdmu ftit hafna (jiġifieri haħmu għal 20 % jew inqas mill-ħin tax-xogħol potenzjali totali tagħhom) kienu f'riskju ta' faqar fl-2023<sup>250</sup> – ara l-Illustrazzjoni 2.4.12. Dan is-sehem huwa stabbli meta mqabbel mas-sena ta' qabel, iżda jistgħu jiġu osservati differenzi importanti fost l-Istati Membri. Ir-rata ta' riskju ta' faqar ta' unitajiet domestiċi (kważi) mingħajr impjeg (jiġifieri b'intensità tax-xogħol baxxa hafna) kienet tvarja minn 80 % fir-Rumanija (-9 pp vs 2022) għal inqas minn 40 % fl-Irlanda (-6 pp). Ġew osservati żidiet qawwija hafna fl-Awstrija (+14 pp), f'Ċipru (+10 pp) u fil-Portugall (+9 pp) – għalkemm minn livelli tal-bidu hafna aktar baxxi – kif ukoll fis-Slovenja u fl-Iżvezja (+7 pp). Ġie rreġistrat tnaqqis imdaqqas fl-Ungerija (-14 pp), fil-Belġju (-9 pp) u fid-Danimarka (-8 pp). Fl-istess hin, is-sehem ta' persuni f'riskju ta' faqar u li jgħixu f'unitajiet domestiċi (kważi) mingħajr impjeg li jirċievu benefiċċji soċjali kien ta' 83,5 % fl-UE fl-2023, zieda minn 81,1 % fis-sena ta' qabel – ara l-Illustrazzjoni 2.4.13<sup>251</sup>. Hemm differenzi importanti bejn l-Istati Membri, u din ir-rata tvarja minn (kważi) 100 % fid-Danimarka, fl-Awstrija u fi Franza għal inqas minn 60 % fil-Kroazja. Il-kopertura żdiedet jew baqgħet stabbli b'mod ġenerali (b'bidliet ta' inqas minn 2 pp) fil-biċċa l-kbira tal-Istati Membri bejn l-2022 u l-2023 (is-snin tal-introjtu 2021 u 2022,

<sup>250</sup> Barra minn hekk, bhala medja fl-UE, ir-rata ta' riskju ta' faqar għall-persuni qiegħda kienet ta' 47,5 % fl-2023, b'rati oghla minn 50 % fi tmien pajjiżi, u kienet madwar 60 % jew aktar fil-Litwanja, fin-Netherlands u fir-Rumanija. Ir-riskji tal-faqar fost il-persuni qiegħda kienu oghla llum milli fil-perjodu ta' qabel il-COVID (b'referenza għall-introjti tal-2019) fi 12-il Stat Membru.

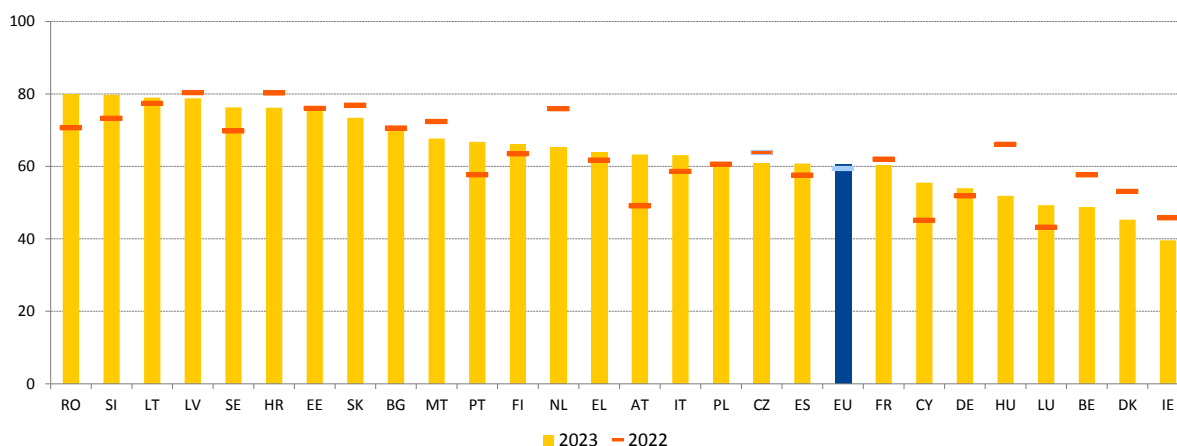
<sup>251</sup> Dan jinkludi kwalunkwe tip ta' benefiċċji soċjali, u mhux biss skemi ta' introjtu minimu.



rispettivament). Ġew osservati żidiet sinifikanti fl-Awstrija (+15,8 pp), fl-Ungerija (+12,8 pp), fl-Italja (+12,2 pp) u fil-Latvja (+8,3 pp), filwaqt li ġie rreġistrat tnaqqis ġmiel u f'Malta (-23,7 pp). F'madwar żewġ terzi tal-Istati Membri, il-benefiċċji tal-introjtu minimu jistgħu jiġu kkombinati (għall-inqas parzjalment) mal-introjtu mix-xogħol, u b'hekk jinholqu inċentivi pozittivi għall-partecipazzjoni fis-suq tax-xogħol.

### Illustrazzjoni 2.4.12: Ir-rati tal-faqar għadhom għoljin fost l-unitajiet domestiċi (kwazi) mingħajr impjeg

Ir-rata tar-riskju ta' faqar tal-persuni li jgħixu f'unitajiet domestiċi (kwazi) mingħajr impjeg (%)

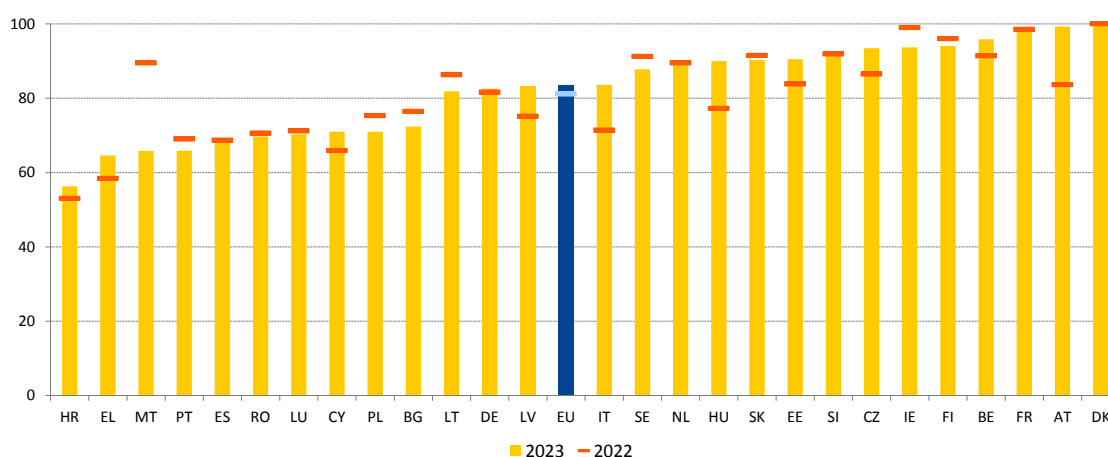


*Nota:* Interruzzjoni fis-serje fl-2023 għall-Kroazja. L-unitajiet domestiċi (kwazi) mingħajr impjeg [b'intensità tax-xogħol baxxa hafna] huma unitajiet domestiċi fejn il-membri tal-età tax-xogħol ħadmu hin tax-xogħol daqs jew inqas minn 20 % tal-potenzjal totali tal-hin tax-xogħol tagħhom matul is-sena preċedenti.

*Sors:* il-Eurostat [ilc li06], I-UE SILC.

### Illustrazzjoni 2.4.13: Is-sehem ta' persuni f'riskju ta' faqar li huma koperti minn benefiċċji soċjali juri varjazzjoni importanti bejn l-Istati Membri

Ir-rata tar-riċevituri tal-benefiċċji għal persuni f'riskju ta' faqar ta' bejn it-18 u l-64 sena u li jgħixu f'unitajiet domestiċi (kwazi) mingħajr impjeg (%)



*Nota:* Interruzzjoni fis-serje fl-2023 għal Franza.

*Sors:* il-Eurostat [ilc li70], I-UE SILC.

**Il-faqar monetarju fost dawk li jaħdmu baqa' oghla għall-persuni f'impjegi mhux standard milli għal haddiema ohra, għalkemm il-benefiċċji tal-protezzjoni soċjali għandhom rwol relattivament aktar importanti fit-tnaqqis tar-riskji tal-faqar tagħhom.** Filwaqt li l-impatt tat-trasferimenti soċjali fuq it-tnaqqis tal-faqar fl-2023 (b'referenza għall-introjti tal-2022) fl-UE kien oghla b'mod sinifikanti għall-haddiema f'impjegi mhux standard, bħall-impjegati b'kuntratti temporanji (22,2 %), u l-haddiema part-time (24,2 %),

kif ukoll dawk li jaħdmu għal rashom (26,2 %) <sup>252</sup>, meta mqabbel mal-impjegat medju (12,0 %). Fil-livell tal-UE, ir-rata ta' riskju ta' faqar kienet ta' 12,8 % fost il-ħaddiema b'kuntratt temporanju (meta mqabbla ma' 5,3 % fost il-ħaddiema b'kuntratt permanenti), 14,3 % fost il-ħaddiema part-time (meta mqabbla ma' 7,1 % fost il-ħaddiema full-time) u 20,7 % fost dawk li jaħdmu għal rashom, meta mqabbla ma' 6,4 % fost l-impjegati kollha bħala medja <sup>253</sup>. Il-faqar monetarju għall-ħaddiema b'kuntratti temporanji kien oghla minn 15 % fi tmien Stati Membri <sup>254</sup>, u saħansitra aktar minn 20 % fi tlieta minnhom (il-Bulgarija, Ċipru u l-Iżvezja). Barra minn hekk, żdied f'għaxar Stati Membri meta mqabbel mal-perjodu ta' qabel il-COVID (abbazi tas-sena ta' referenza 2019). Fost dawk li jaħdmu għal rashom, ir-rata tal-faqar kienet oghla mill-medja tal-UE fi tmien Stati Membri <sup>255</sup>, qrib it-30 % fil-Polonja u fl-Estonja, u sa 68 % fir-Rumanija. Barra minn hekk, kienet oghla milli kienet fl-2019 f'16-il Stat Membru.

**Il-kopertura tal-benefiċċji soċjali tvarja hafna bejn l-Istati Membri u għal kategoriji differenti ta' ħaddiema, kif ukoll skont l-istatus tal-impjeg.** Bħala medja fl-UE fl-2023 (b'referenza għall-introjtu tal-2022), is-sehem ta' persuni fl-età tax-xogħol (bejn 16 u 64 sena) f'riskju ta' faqar qabel it-trasferimenti soċjali u li jirċievu benefiċċji soċjali <sup>256</sup> kien oghla fost dawk b'kuntratti temporanji (39,2 %) milli fost dawk b'kuntratti permanenti (27,3 %), u oghla fost il-ħaddiema part-time (33,3 %) milli fost l-impjegati full-time (25,7 %). Madankollu, kien hemm sitt Stati Membri (l-Iżvezja, is-Slovenja, l-Estonja, il-Bulgarija, id-Danimarka u Ċipru) fejn l-impjegati b'kuntratti temporanji kienu inqas probabbli li jirċievu benefiċċji minn dawk b'kuntratti permanenti, u f'sitt Stati Membri (l-Estonja, l-Italja, il-Portugall, il-Latvja, il-Bulgarija u s-Slovenja) il-ħaddiema part-time kienu inqas probabbli li jirċievu benefiċċji minn dawk full-time. B'mod simili għall-2022, f'ħames pajjiżi (il-Kroazja, il-Greċja, il-Lussemburgu, il-Polonja u r-Rumanija), inqas minn 10 % ta' dawk f'impjieg u f'riskju ta' faqar (qabel it-trasferimenti soċjali) kienu qed jirċievu benefiċċji soċjali fl-2023. Il-persuni li jaħdmu għal rashom f'riskju ta' faqar (qabel it-trasferimenti soċjali) kienu l-inqas probabbli li jirċievu benefiċċji soċjali, b'kopertura ta' 12,7 % fl-2023 fl-EU-27, aktar qrib tal-livell tal-perjodu ta' qabel il-COVID (10,8 % fl-2019), tnaqqis minn 29,0 % fl-2021, li tirrifletti t-tneħħija gradwali ta' miżuri ta' appoġġ eċċezzjonali b'rispons għall-kriżi tal-COVID-19. Fl-2023, dan is-sehem baqa' taħt il-5 % f'seba' Stati Membri (il-Portugall, is-Slovakkja, il-Lussemburgu, il-Polonja, il-Kroazja, il-Greċja u r-Rumanija). Kien biss f'it aktar minn nofs (52,4 %) il-persuni qiegħda fir-riskju tal-faqar li kienu qed jirċievu benefiċċji soċjali bħala medja fl-UE fl-2023. Dan is-sehem kien hafna aktar baxx, madwar 15 % jew inqas, f'sitt Stati Membri (il-Greċja, ir-Rumanija, il-Polonja, il-Kroazja, is-Slovakkja u n-Netherlands).

---

<sup>252</sup> Estrazzjoni speċjali tal-Eurostat mill-UE-SILC ibbażata fuq it-tqassim ewlieni tal-indikatur ewlieni dwar l-adegwatezza fil-qafas ta' monitoraġġ dwar l-aċċess għall-protezzjoni soċjali. Ara: [Access to social protection for workers and the self-employed. \(Partial\) Update of the monitoring framework – 2023](#).

<sup>253</sup> Madankollu, il-valutazzjoni tal-introjtu għal dawk li jaħdmu għal rashom hija diffiċli u l-indikatur tar-rata tal-privazzjoni materjali u soċjali jindika livell harira aktar baxx għal dawk li jaħdmu għal rashom meta mqabbel mal-impjegati (8,0 % u 8,9 % rispettivament fl-UE fl-2023).

<sup>254</sup> Dawn huma BG, CY, SE, LU, HU, PT, IT u AT.

<sup>255</sup> Dawn huma FR, SI, LV, PT, ES, PL, EE u RO.

<sup>256</sup> Estrazzjoni speċjali mill-Eurostat tal-indikatur tar-rata tar-riċevitur għal "aċċess effettiv" fil-qafas ta' monitoraġġ dwar l-aċċess għall-protezzjoni soċjali: [Access to social protection for workers and the self-employed. \(Partial\) Update of the monitoring framework – 2023](#). Il-popolazzjoni fil-mira hija dik f'riskju ta' faqar qabel it-trasferimenti soċjali. Il-benefiċċji soċjali koperti fl-indikatur huma dawk riċevuti fil-livell individwali, minbarra l-pensjonijiet tax-xjuħija u tas-superstiti.

**B'mod kumplessiv, l-aċċess għal protezzjoni soċjali adegwata għadu varjat fl-Istati Membri, minkejja xi titjib matul dawn l-ahhar ftit snin<sup>257</sup>.** Fir-rigward tal-kopertura formali<sup>258</sup>, fir-rebbiegħa tal-2023 kien għad hemm differenzi fi 15-il Stat Membru għal mill-inqas grupp wiehed ta' haddiema mhux standard f'mill-inqas fergħa waħda tal-protezzjoni soċjali, li ħafna drabi kienet il-benefiċċji tal-qgħad, tal-mard u/jew tal-maternità. Barra minn hekk, fi tlettax-il Stat Membru, l-aċċess għal mill-inqas fergħa waħda tal-protezzjoni soċjali kien volontarju għal mill-inqas grupp wiehed ta' haddiema mhux standard, l-aktar ta' spiss b'rabta mal-benefiċċji tax-xjuħija u tal-qgħad, segwiti minn benefiċċji tal-invalidità, tal-mard u tal-maternità. Fir-rigward ta' dawk li jaħdmu għal rashom, dawn iffaċċjaw lakuni fil-kopertura formali f'fergħa waħda tal-protezzjoni soċjali jew aktar fi tmintax-il Stat Membru, l-aktar ta' spiss b'rabta mal-benefiċċji tal-qgħad u l-benefiċċji għall-aċċidenti fuq ix-xogħol u l-mard okkupazzjonali. Barra minn hekk, fi tmintax-il Stat Membru, il-kopertura tagħhom kienet volontarja, l-aktar ta' spiss fir-rigward tal-mard, tax-xjuħija u tal-maternità. L-istimi disponibbli fil-livell nazzjonali jindikaw rati baxxi ta' użu mill-biċċa l-kbira tal-iskemi volontarji minn dawk li jaħdmu għal rashom.

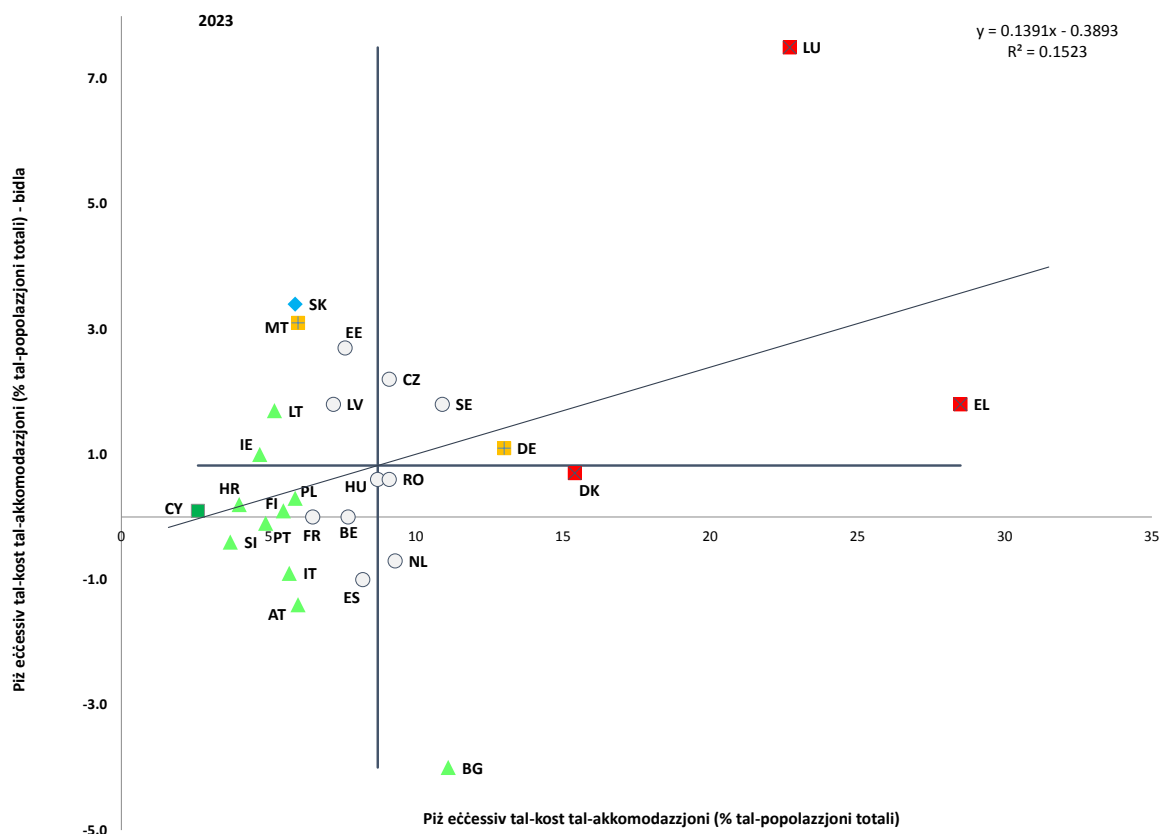
---

<sup>257</sup> Ara r-rapport tal-Kummissjoni dwar l-implimentazzjoni tar-Rakkomandazzjoni tal-Kunsill dwar l-aċċess għall-protezzjoni soċjali għall-haddiema u għal dawk li jaħdmu għal rashom, [COM/2023/43 final](#) u [l-Qafas ta' monitoraġġ](#) approvat fl-2020 u [aġġornament \(2023\)](#) ippubblikat f'Mejju 2024.

<sup>258</sup> Il-kopertura formali ta' grupp tfisser li f'fergħa speċifika tal-protezzjoni soċjali (eż. ix-xjuħija, il-mard, il-qgħad, il-maternità) il-leġiżlazzjoni eżistenti jew il-ftehim kollettiv jiddikjaraw li l-individwi fil-grupp huma intitolati li jipparteċipaw fi skema ta' protezzjoni soċjali li tkopri fergħa speċifika.

### Illustrazzjoni 2.4.14: Ir-rata tal-piż eċċessiv tal-kost tal-akkomodazzjoni baqghet stabbli b'mod ġenerali fil-livell tal-UE b'xi sinjali ta' divergenza fl-Istati Membri

Is-sehem tal-persuni li jgħixu f'unitajiet domestiċi b'piż eċċessiv tal-kost tal-akkomodazzjoni, il-livelli tal-2023 u l-bidliet mis-sena ta' qabel (% , indikatur ewlieni tat-Tabella ta' Valutazzjoni Soċjali)



Nota: l-assi huma ċċentrati fuq il-medja mhux ponderata tal-UE. Id-didaskalija hija pprezentata fl-Anness. Interruzzjoni fis-serje għall-Ġermanja u għal Malta. Sors: il-Eurostat [tespm140], I-UE-SILC.

**L-affordabbiltà tal-akkomodazzjoni hija sfida dejjem akbar fl-UE.** Fl-2023, is-sehem tal-popolazzjoni tal-UE li qed tiffaccja rata tal-piż eċċessiv tal-kost tal-akkomodazzjoni baqa' stabbli b'mod ġenerali (8,8 %, minn 8,7 % fl-2021-22), li juri sinjali ta' divergenza – ara l-Illustrazzjoni 2.4.14. Fl-2023, il-Greċja u l-Lussemburgu kienu f'“sitwazzjonijiet kritiċi”, flimkien mad-Danimarka. Il-Greċja rreġistrat l-ogħla rata fost l-Istati Membri (28,5 %) b'zieda ta' 1,8 pp, filwaqt li l-Lussemburgu bi 22,7 %, kellu t-tieni l-ogħla rata, b'zieda ta' 7,5 pp. Id-Danimarka segwiet bi 15,4 %, b'zieda ta' 0,7 pp meta mqabbla mal-2022. Kemm il-Ġermanja kif ukoll Malta “għandhom jiġu osservati”, minhabba valur tal-indikatur relattivament għoli għall-ewwel wiehed (13,0 %) u zieda għolja għat-tieni wiehed (bi 3,1 pp għal 6,0 %). Ċipru (2,6 %) kien l-uniku Stat Membru “bl-aħjar prestazzjoni” fl-2023. Fost il-persuni f'riskju ta' faqar, ir-rata tal-piż eċċessiv tal-kost tal-akkomodazzjoni kienet oghla b'mod sinifikanti milli għall-bqija tal-popolazzjoni fl-UE, bi 33,5 % meta mqabbla ma' 4,1 %. L-ogħla rati ta' piż eċċessiv tal-kostijiet għall-popolazzjoni f'riskju ta' faqar fl-2023 kienu fil-Greċja (86,3 %, zieda ta' 1,8 pp), fid-Danimarka (72,3 %, zieda ta' 1,6 pp) u fil-Lussemburgu (62,2 %, zieda ta' 26,5 pp), filwaqt li l-aktar rata baxxa (inqas minn 20 %) kienet f'Ċipru (8,9 %). Jista' jkun li l-varjabbiltà bejn il-pajjiżi hija dovuta għal livelli differenti tal-prezzijiet tal-akkomodazzjoni, politiki nazzjonali għall-akkomodazzjoni soċjali u/jew sussidji u benefiċċji pubbliċi pprovduti mill-gvernijiet għall-akkomodazzjoni – ara t-

Taqsim 2.4.2. B'mod kumplessiv, madwar l-Istati Membri, il-kerrejja fis-suq tal-kiri privat kellhom it-tendenza li jkunu hafna aktar affettwati mill-piż eċċessiv tal-kost tal-akkomodazzjoni (20,3 %) mill-kerrejja bi prezz imnaqqas jew b'kirjiet minghajr hlas (11,3 %), u s-sidien b'ipoteki jew b'self pendenti (5,3 %).

### **Kaxxa 6 tal-Pilastru: Aċċess għall-akkomodazzjoni u għall-akkomodazzjoni soċjali fl-UE – sfidi u żviluppi**

**L-aċċess għall-akkomodazzjoni soċjali jew għall-assistenza għall-akkomodazzjoni ta' kwalità tajba għal dawk fil-bżonn huwa prijorità ewlenija għall-UE, f'konformità mal-prinċipju 19 tal-Pilastru Ewropew tad-Drittijiet Soċjali.** L-aċċess għall-akkomodazzjoni huwa fundamentali fil-protezzjoni tal-individwi kontra r-riskji tal-faqar jew tal-eskluzjoni soċjali u jikkontribwixxi għal kwalità ta' ħajja decenti. Jiddetermina l-aċċess għall-edukazzjoni u l-opportunitajiet ta' impjieg u għandu impatt fuq il-mobbiltà relatata max-xogħol fl-Istati Membri u fis-Suq Uniku tal-UE. F'dan l-isfond, l-akkomodazzjoni soċjali tista' sservi bħala l-aħħar għażla għal dawk fil-bżonn meta l-affordabbiltà tal-akkomodazzjoni fis-suq toħloq sfidi. F'dan ir-rigward, id-Dikjarazzjoni Ministerjali ta' Liège appellat għal Patt Gdid Ewropew dwar l-akkomodazzjoni affordabbli u soċjali<sup>259</sup>. L-iżvilupp tal-ewwel Pjan Ewropew għall-Akkomodazzjoni Affordabbli tħabbar bħala parti mil-Linji Gwida Politici għall-Kummissjoni l-għdida<sup>260</sup>.

**Il-kostijiet tal-akkomodazzjoni huma ta' piż fuq il-baġits tal-unitajiet domestiċi tal-UE, b'mod partikolari għal dawk li diġà jesperjenzaw riskji ta' faqar.** Skont l-aħħar data disponibbli tal-Eurostat għall-2023, 46,2 % u 31,8 % tal-unitajiet domestiċi Ewropej, rispettivament, iqisu l-kostijiet totali tal-akkomodazzjoni bħala piż finanzjarju u bħala piż finanzjarju kbir<sup>261</sup>. Fl-UE, fl-2023, 8,8 % tal-popolazzjoni kienet tgħix f'unità domestika fejn il-kostijiet totali tal-akkomodazzjoni (netti mill-allowances għall-akkomodazzjoni) kienu jirrapprezentaw aktar minn 40 % tal-introjtu disponibbli totali tal-unitajiet domestiċi. Din l-hekk imsejha "rata tal-piż eċċessiv" kienet għolja daqs 33,5 % għall-persuni li diġà qed jesperjenzaw riskji ta' faqar. B'mod kumplessiv, is-sehem tal-kostijiet totali tal-akkomodazzjoni fl-introjtu disponibbli tal-unitajiet domestiċi laħaq medja ta' 19,7 % iżda kien ta' 38,2 % għall-persuni f'riskju ta' faqar (AROP) – ara l-Illustrazzjoni. Il-kostijiet tal-akkomodazzjoni bħala sehem mill-introjtu disponibbli varjaw bil-kbir ukoll bejn l-Istati Membri, u jammontaw għal aktar minn nofs il-baġit tal-unitajiet domestiċi fil-Greċja u fid-Danimarka għal kemxejn inqas minn terz fl-Italja, fil-Portugall, f'Malta u f'Ċipru. Barra minn hekk, fir-rebbiegħa tal-2022, 28 % tal-popolazzjoni tal-UE u 33 % mill-kerrejja soċjali anticipaw diffikultajiet probabbli fil-hlas tal-kontijiet tal-utilitajiet, li fl-aħħar mill-aħħar jistgħu jwasslu għal żgumbramenti. Iz-żidiet fil-kirjiet u l-prezzijiet tal-proprjetà li jaqbzu t-tkabbir tal-introjtu ddeterjoraw l-affordabbiltà tal-akkomodazzjoni, speċjalment fil-bliet ewlenin tal-UE. Fl-istess hin, il-listi ta' stennija għall-akkomodazzjoni soċjali jistgħu jkunu twal (aktar minn 7 snin f'25 % tal-muniċipalitajiet tan-Netherlands, u għexieren ta' snin fid-Danimarka)<sup>262</sup>, u l-għadd ta' persuni li qed jistennew jista' jkun kbir (pereżempju, 136 156 unità domestika fil-Polonja, 61 880 fl-Irlanda u 257 271 fil-Belġju). In-nies fuq il-listi ta' stennija huma ta' età iżgħar, u spiss huma migranti mhux mill-UE (37 %). L-applikazzjonijiet

<sup>259</sup> Ara: [Liège Declaration: Towards affordable, decent, and sustainable housing for all](#).

<sup>260</sup> Ara: [Europe's Choice: Political Guidelines for the next European Commission](#).

<sup>261</sup> Ara l-Eurostat [[jlc\\_mdcd04](#)].

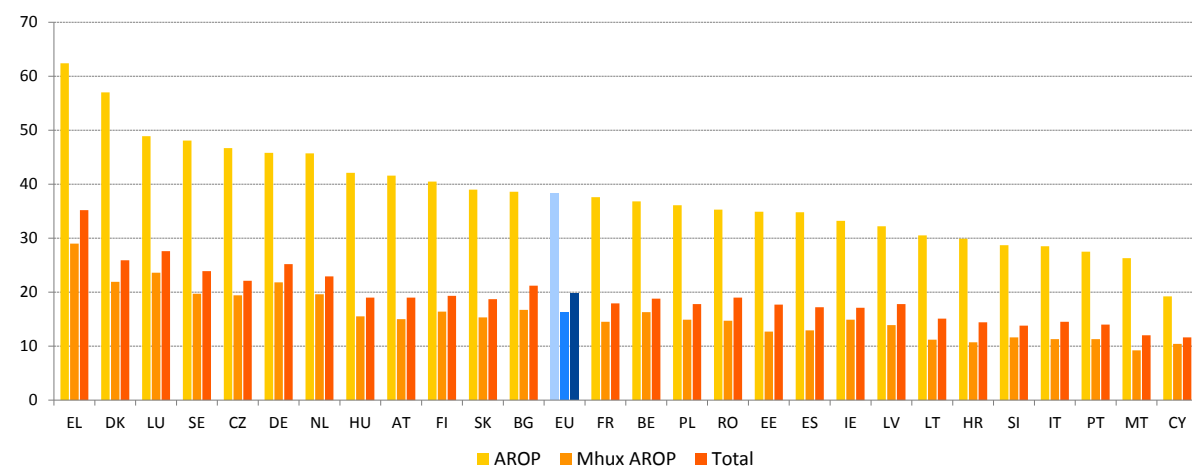
<sup>262</sup> Ara Eurofund, [Unaffordable and inadequate housing in Europe](#). l-Uffiċċju tal-Pubblikazzjonijiet tal-Unjoni Ewropea, 2023. Huwa diffiċli li ċ-ċifri tal-listi ta' stennija jitqabblu b'mod transnazzjonali u maż-żmien, u għalhekk jehtieg li jiġu interpretati b'attenzjoni.

huma aktar frekwenti minn unitajiet domestiċi b'persuna waħda (50-65 % fil-Finlandja u f'Malta, pereżempju).

**Is-sehem tal-akkomodazzjoni soċjali tal-UE fl-istokk totali tal-akkomodazzjoni ilu jonqos mis-snin 90.** 12 % biss tal-istokk totali ta' akkomodazzjoni fl-UE b'halissa huwa ddedikat għal skopijiet soċjali u l-volum tal-istokk ta' akkomodazzjoni soċjali għall-kiri jvarja b'mod konsiderevoli fost l-Istati Membri<sup>263</sup>. Il-proporzjon ta' akkomodazzjoni soċjali huwa l-akbar fl-Awstrija, fid-Danimarka u fin-Netherlands, u jilhaq unitajiet domestiċi b'introjtu baxx u medju<sup>264</sup>. Fl-2018, ir-rapport tat-Task Force ta' Livell Għoli dwar l-Investment fl-Infrastruttura Soċjali fl-Ewropa stima diskrepanza totali fl-investment ta' mill-inqas EUR 1,5 triljun fl-infrastruttura soċjali għall-perjodu bejn l-2018 u l-2030 u ta' EUR 57 biljun b'rabta ma' akkomodazzjoni affordabbli u soċjali<sup>265</sup>. Biex jintlaħqu l-għanijiet tal-Patt Ekoloġiku għall-2030, hu meqjus li jenhtiegu EUR 275 biljun għar-rinnovazzjonijiet tal-effiċjenza enerġetika, il-biċċa l-kbira minnhom għall-bini residenzjali, inkluża l-akkomodazzjoni soċjali u affordabbli<sup>266</sup>. L-integrazzjoni ta' miżuri tal-effiċjenza enerġetika u tas-sostenibbiltà fil-politiki tal-akkomodazzjoni soċjali tista' tkun ta' għajjnuna biex jiġi żgurat li l-gruppi vulnerabbli jibbenefikaw mill-opportunitajiet tat-tranzizzjoni ekoloġika. L-aktar ostakli importanti għall-investimenti fl-akkomodazzjoni soċjali huma relatati ma': i) l-ostakli kumplessivi fis-settur tal-kostruzzjoni, bħad-disponibbiltà ta' forza tax-xogħol b'hiliet speċjalizzati; ii) il-proċeduri għall-għoti ta' permessi u l-użu tal-art; iii) restrizzjonijiet baġitarji u aċċess għall-finanzi.

**Madwar 40 % tal-introjtu disponibbli tal-unitajiet domestiċi f'riskju ta' faqar huwa ddedikat għall-ispejjeż tal-akkomodazzjoni, b'varjazzjoni kbira bejn l-Istati Membri**

Is-sehem tal-kostijiet tal-akkomodazzjoni fl-introjtu disponibbli tal-unitajiet domestiċi (% , 2023)



Sors: il-Eurostat [[ilc\\_mdcd01](#)], l-UE-SILC

**L-Istati Membri diġà stabbilew varjetà ta' riformi regolatorji u mhux regolatorji u programmi ta' investment biex iżidu l-istokk ta' akkomodazzjoni soċjali tagħhom u jappoġġaw l-affordabbiltà tal-akkomodazzjoni.** Fiċ-Ċekja, b'hal parti mill-RRP tiegħu, il-gvern ippropona leġiżlazzjoni ġdida dwar l-akkomodazzjoni affordabbli, kif ukoll programmi

<sup>263</sup> Housing Europe, [The State of Housing in the EU](#), 2020. Housing Europe

<sup>264</sup> OECD, [Social housing: A key part of past and future housing policy](#), [Employment](#), 2020.

<sup>265</sup> Fransen, L., del Bufalo, G. u Reviglio, E., *Boosting Investment in Social Infrastructure in Europe – Report of the High-Level Task Force on Investing in Social Infrastructure in Europe*, 2018.

<sup>266</sup> Ara [A Renovation Wave for Europe - greening our buildings, creating jobs, improving lives](#), COM/2020/662 final.



ta' self sussidjat. L-**Irlanda** introduċiet Eżenzjoni mit-Taxxa fuq l-Imghax Ipotekarju u t-Taxxa fuq id-Djar Vakanti. L-RRP tal-**Greċja** jinkludi programm ta' rinnovazzjoni tal-akkomodazzjoni soċjali biex jappoġġa l-gruppi l-aktar vulnerabbli mhedda mill-problema ta' persuni minghajr dar, jew li qed jiffaċċjawha direttament. Fi **Spanja**, giet stabbilita faċilità ta' self biex tappoġġa l-provvista ta' 20 000 abitazzjoni soċjali u affordabbli ġodda minn kumpaniji pubbliċi u privati. Fi **Franza**, il-Parlament qed jeżamina qafas legali ġdid biex jissahhah ir-rwol tas-sindki fl-allokkazzjoni tal-akkomodazzjoni soċjali u biex jiġu ssimplifikati l-ġhodod ta' regolamentazzjoni tal-kiri ta' akkomodazzjoni għal żmien qasir. Giet adottata liġi ġdida biex tissimplifika r-rinnovazzjoni u l-provvista tad-djar. Il-**Latvja** żviluppat strateġija biex tippromwovi l-aċċess għall-akkomodazzjoni għall-unitajiet domestiċi b'livelli ta' introjtu differenti. Il-**Lussemburgu** adotta liġi dwar l-akkomodazzjoni affordabbli, inkluż għall-unitajiet domestiċi b'introjtu baxx. Sett ta' miżuri fiskali u mhux fiskali huma disponibbli biex jappoġġaw l-aċċess għal sjieda u kera affordabbli. Barra minn hekk, l-RRP tal-Lussemburgu introduċa r-riforma tal- "Patt dwar l-Akkomodazzjoni 2.0" li tistabbilixxi qafas ta' referenza ġdid għall-appoġġ governattiv lill-municipalitajiet għall-ħolqien ta' proġetti ġodda ta' akkomodazzjoni, permezz tal-kostruzzjoni ta' bini ġdid jew ir-rinnovazzjoni tal-istokk tal-bini eżistenti. Il-**Portugall** żviluppa sett ta' miżuri biex jippromwovi provvista ta' akkomodazzjoni affordabbli u soċjali b'VAT imnaqqsa u proċeduri simplifikati biex tingħata spinta lill-kostruzzjoni, filwaqt li implimenta incentivi tat-taxxa b'rabta mal-akkomodazzjoni għaż-żgħażaġh. Il-fondi tal-UE jistgħu joffru appoġġ importanti għall-implimentazzjoni ta' dawn ir-riformi u l-investimenti. Is-sett ta' ġhodod operazzjonali dwar l-użu tal-fondi tal-UE għall-investimenti fl-akkomodazzjoni soċjali u s-servizzi assoċjati jipprovdi informazzjoni dwar l-opportunitajiet ta' finanzjament u eżempji ta' operazzjonijiet li jistgħu jitwettqu b'għotjiet u b'finanzjament ripagabbli<sup>267</sup>.

**Il-faċilitajiet hżiena tal-akkomodazzjoni u l-affollament eċċessiv jaffettwaw sehem konsiderevoli ta' unitajiet domestiċi fl-UE.** Fl-2023, 14,5 % tal-popolazzjoni tal-UE esperjenzat xi forma ta' privazzjoni ta' akkomodazzjoni<sup>268</sup>, li rrapportat mill-inqas oġġett wiehed ta' privazzjoni, jiġifieri saqaf li jnixxi, nuqqas ta' banju/doċċa, nuqqas ta' tojlit fuq ġewwa, jew abitazzjoni meqjusa mudlama wisq. Aktar minn hekk, 16,8 % għexu f'unità domestika ffullata żzejjed, minghajr l-għadd minimu ta' kmamar skont il-kompożizzjoni tal-unità domestika. Il-privazzjoni tal-akkomodazzjoni għandha t-tendenza li tkun marbuta mat-tip ta' unità domestika, mal-introjtu u mal-istatus ta' pussess. Fl-2023, fl-UE, 20,6 % tal-unitajiet domestiċi b'persuna mhux miżżewġa bi tfal dipendenti u 19 % tal-unitajiet domestiċi f'riskju ta' faqar iffaċċjaw privazzjoni ta' akkomodazzjoni, filwaqt li 29,6 % ta' dawn tal-aħhar kienu qed jgħixu f'akkomodazzjoni ffullati żzejjed.

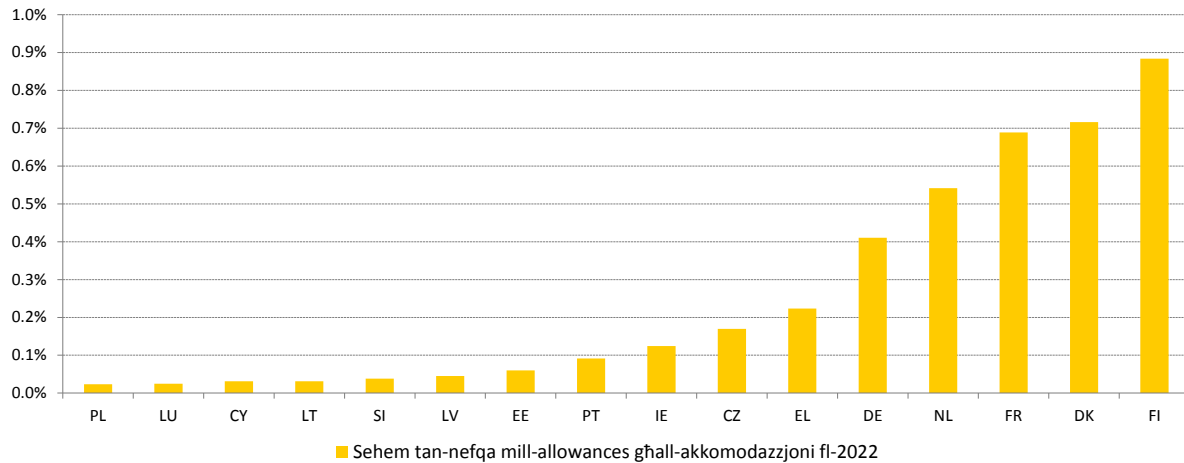
<sup>267</sup> Ara [Social Housing and Beyond](#).

<sup>268</sup> Dan il-paragrafu jiddependi fuq l-indikaturi tal-Eurostat [ilc\_mddd04a], [ilc\_lvho05a] u [ilc\_mddd04a].



### Illustrazzjoni 2.4.15: Huma osservati varjazzjonijiet kbar fl-użu ta' skemi ta' allowances għall-akkomodazzjoni biex jappoġġaw lill-unitajiet domestiċi sabiex jlahhqu mal-kostijiet tal-akkomodazzjoni fl-Istati Membri kollha

L-infiq pubbliku fuq l-allowances għall-akkomodazzjoni fi Stati Membri magħżula tal-UE fl-2022 jew fl-ahhar sena disponibbli (% tal-PDG)



*Nota:* id-data tirreferi għat-tweġibiet għall-Kwestjonarju tal-OECD tal-2023 dwar l-Akkomodazzjoni Affordabbli u Soċjali hliet għal Ċipru, id-Danimarka, l-Estonja, Franza, il-Latvja, il-Litwanja, il-Polonja, is-Slovenja  
*Sors:* OECD Affordable Housing Database [PH3.1]

**L-allowances għall-akkomodazzjoni spiss jintużaw bħala strument ta' appoġġ għall-akkomodazzjoni, li jvarja hafna bejn l-Istati Membri fit-tfassil u fid-daqs.** L-allowances għall-akkomodazzjoni huma trasferimenti ttestjati skont il-mezzi u/jew l-introjtu generalment ipprovduti lil unitajiet domestiċi b'introjtu baxx li jissodisfaw il-kriterji ta' eligibbiltà rilevanti sabiex jgħinuhom ilahhqu mal-kera u ma' kostijiet oħra tal-akkomodazzjoni, b'mod temporanju jew fit-tul. Skont id-data ppubblikata tal-OECD Affordable Housing Database (il-Bażi tad-Data tal-Akkomodazzjoni Affordabbli tal-OECD), l-infiq totali tal-gvern fuq l-allowances għall-akkomodazzjoni (espress bħala perċentwal tal-PDG), immirat kemm lejn il-kerreġja kif ukoll lejn is-sidien tad-djar, huwa l-aktar baxx fil-Polonja u fil-Lussemburgu (0,2 %), filwaqt li huwa l-oġhla fil-Finlandja (0,9 %), fid-Danimarka (0,7 %) u fi Franza (0,7 %) fost l-Istati Membri tal-UE – ara l-Illustrazzjoni 2.4.15.

**Id-diffikultajiet fl-akkomodazzjoni u l-kundizzjoni ta' persuni minghajr dar ġew aggravati minhabba l-ispejjeż oghla tal-akkomodazzjoni u tal-ghajxien.** Għall-ewwel darba fl-2023, ingabret data għall-UE fil-kuntest tal-modulu *ad hoc* tal-UE-SILC dwar diffikultajiet ta' akkomodazzjoni<sup>269</sup>. Mill-popolazzjoni mistħarrġa, 4,9 % irrappurtaw li esperjenzaw diffikultajiet fl-akkomodazzjoni f'hajjithom, u li kellhom joqogħdu għand qraba jew ħbieb (76,2 %), f'akkomodazzjoni ta' emergenza (13 %), f'post mhux maħsub bħala akkomodazzjoni permanenti (6,6 %) jew fi spazji pubbliċi (4,2 %). L-evidenza disponibbli tissuggerixxi li l-kawżi primarji tad-diffikultajiet fl-akkomodazzjoni huma ta' natura familjari u personali (30 %), u marbuta mar-rizorsi finanzjarji (25,9 %). Il-pajjizi tal-UE li rrapportaw l-oġhla rati ta' diffikultajiet ta' akkomodazzjoni esperjenzati fil-passat fost persuni li bħalissa jinsabu f'riskju tal-faqar jew tal-eskluzjoni soċjali kienu d-Danimarka (18,4 %), il-Finlandja (17,5 %) u Franza (17,1 %). B'kuntrast ma' dan, l-aktar rati baxxi ġew osservati fil-Polonja

<sup>269</sup> Dan il-paragrafu, fost l-oħrajn, jiddependi fuq l-indikaturi tal-Eurostat [[ilc\\_lvhd02](#)] u [[ilc\\_lvhd01](#)].

(1,9 %), fl-Italja (2,0 %) u fl-Ungerija (2,1 %). Din ix-xejra tinbidel ukoll skont l-età<sup>270</sup>. Fost il-persuni li qed jesperjenzaw il-faqar jew l-eskluzjoni soċjali, diffikultajiet ta' kiri matul l-aħħar 12-il xahar ġew irrapportati minn 27,7 % ta' dawk li għandhom bejn it-30 u l-54 sena, minn 24,0 % mill-grupp ta' età bejn il-55 u l-64 sena, u minn 22,1 % ta' persuni bejn is-16 u d-29 sena. Fil-grupp tal-età ta' 65+ sena, 12,9 % biss tal-persuni f'riskju tal-faqar jew tal-eskluzjoni soċjali rrapportaw diffikultajiet ta' kiri. Il-kwantifikazzjoni tal-problema ta' persuni mingħajr dar fil-livell tal-UE hija diffiċli, minhabba differenzi sinifikanti fid-definizzjonijiet statistiċi u fl-approċċi ta' kejl li jfixklu l-produzzjoni ta' data robusta u komparabbli bejn l-Istati Membri. Stimi reċenti fid-9 Harsa Ġenerali Annwali dwar il-Kundizzjoni ta' Persuni Mingħajr Dar u l-Eskluzjoni tal-Akkomodazzjoni fl-UE minn FEANTSA u FAP jindikaw li fl-UE hemm madwar 1,3 miljun persuna li jorqdu barra, jiġifieri f'postijiet ta' kenn ta' billejl jew akkomodazzjoni temporanja, li 400 000 minnhom huma tfal<sup>271</sup>. Skont data tal-OECD li ġiet ippubblikata dan l-aħħar<sup>272</sup>, huwa stmat li hemm madwar miljun persuna mingħajr dar fl-UE. Mill-2022, wara l-pandemija tal-COVID-19, il-problema ta' persuni mingħajr dar żdiedet f'diversi Stati Membri tal-UE b'data disponibbli, b'mod partikolari l-Irlanda u n-Netherlands<sup>273</sup>.

**Is-sehem ta' persuni akbar fl-età (65+) fir-riskju tal-faqar jew tal-eskluzjoni soċjali naqas bi ftit fil-livell tal-UE fl-2023.** Dan it-tnaqqis, għal 19,8 %, kien xprunat minn titjib fir-rata tal-AROEPE għan-nisa, għalkemm din tal-aħħar baqgħet sostanzjalment oghla milli għall-irġiel fl-istess grupp ta' età (22,2 % u 16,7 %, rispettivament). Is-sitwazzjoni kienet ukoll diversa hafna fost l-Istati Membri, b'rati ta' AROPE għall-persuni akbar fl-età li jvarjaw minn 11 % fil-Lussemburgu għal 47 % fl-Estonja. Madankollu, f'termini assoluti, l-għadd ta' persuni akbar fl-età f'riskju tal-faqar jew tal-eskluzjoni soċjali kompli jżdied, b'rabta mat-tixjiħ tal-popolazzjoni, b'madwar 18,6 miljun. Fl-istess hin, fl-2023, l-inugwaljanza fl-introjtu (kif imkejla mill-proporzjon tad-distribuzzjoni kwintili tal-introjtu, S80/S20) żdiedet bi ftit fil-grupp ta' età ta' 65+ sena, u lahqet l-4,12 meta mqabbla max-xejra ta' tnaqqis għall-popolazzjoni fl-età tax-xoġhol. Madankollu, baqa' aktar baxx milli għall-popolazzjoni totali (4,72), li jirrifletti wkoll l-impatt ridistributtiv tas-sistemi tal-pensjonijiet u tat-taxxa.

**Il-faqar monetarju tal-persuni akbar fl-età naqas fl-UE, filwaqt li r-rata ta' privazzjoni materjali jew soċjali severa tagħhom kienet stabbli.** Ir-rata ta' riskju ta' faqar għall-65+ naqset għal 16,8 % fit-2023 fl-UE (b'referenza għall-introjti tal-2022), u affermat mill-ġdid ix-xejra li l-introjtu relattiv tal-persuni akbar fl-età għandu t-tendenza li jżomm tajjeb f'kuntest ekonomiku negattiv. Madankollu, ir-rata tal-AROP għall-persuni akbar fl-età baqgħet kemxejn oghla milli għall-popolazzjoni żagħżuġha bhala medja fl-UE (16,8 % għall-65+ vs 16,1 % għall-etajiet 0-65). Fl-Istati Membri differenti, is-sitwazzjoni kienet diversa. Filwaqt li f'diversi pajjiżi l-persuni ta' 65 sena u aktar kienu inqas esposti għall-faqar monetarju mill-koorti iżgħar, f'oħrajn ir-riskju tal-faqar fiġ-xxjuhija kien saħansitra tliet darbiet oghla. Ir-rata ta' privazzjoni materjali u soċjali severa għall-persuni akbar fl-età kienet ta' 5,5 % fl-UE fl-2023, wara li baqgħet stagnata mill-2020, wara għaxar snin ta' titjib. Ir-rata varjat minn inqas minn 1 % sa aktar minn 20 % fl-Istati Membri kollha.

**Il-proporzjon aggregat ta' sostituzzjoni għall-pensjonijiet baqa' stabbli fil-livell tal-UE.** Din il-mizura, li tqabbel il-benefiċċji tal-pensjoni tal-persuni ta' bejn il-65 u l-74 sena mal-

<sup>270</sup> il-Eurostat [[ilc\\_lvhd08](#)].

<sup>271</sup> [9<sup>th</sup> Overview of Housing Exclusion in Europe](#), FAP/FEANTSA, 2024.

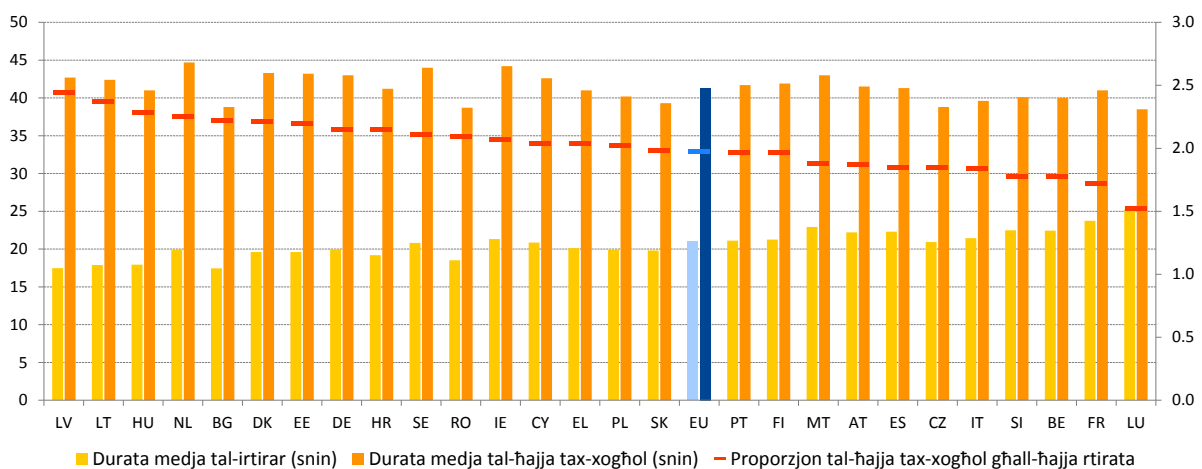
<sup>272</sup> Bhala parti mill-OECD Affordable Housing Database.

<sup>273</sup> Indikatur [HC3.1. Population experiencing homelessness in the](#) OECD Affordable Housing Database.

introjtu mix-xogħol ta' dawk ta' bejn il-50 u d-59 sena, kienet ta' 0,58 fl-2023. Din kienet tvarja minn 0.35 fil-Kroazja għal 0.78 fil-Greċja<sup>274</sup>. Il-proporzjon kien kemxejn aktar baxx għan-nisa milli għall-irġiel, b'0,57 u 0,60, rispettivament. Dan jimplika li n-nisa, li l-introjti tagħhom mix-xogħol huma diġà aktar baxxi bhala medja, iġarrbu deterjorament ulterjuri fis-sitwazzjoni tal-introjtu tagħhom meta mqabbla mal-irġiel meta jirtiraw (ara wkoll it-taqsima 2.2.1). Bhala medja, in-nies fl-UE jistgħu jistennew 21 sena hajja wara li jirtiraw. Filwaqt li t-tul tal-hajja tax-xogħol huwa ta' 41,3 sena, u dak tal-irtirar huwa ta' 21 sena fl-UE bhala medja, ir-relazzjoni bejn it-tnejn turi differenzi bejn l-Istati Membri – ara l-Illustrazzjoni 2.4.16<sup>275</sup>. It-tul medju tal-pagamenti tal-pensjoni, li jista' jvarja minn dak tal-irtirar, huwa wkoll ta' madwar 21 sena, u jvarja minn 15 sa 25 sena bejn il-pajjiżi<sup>276</sup>.

### Illustrazzjoni 2.4.16: It-tul tal-irtirar meta mqabbel mal-hajja tax-xogħol iwarja b'mod sostanzjali bejn l-Istati Membri

Tul medju tal-irtirar u tal-hajja tax-xogħol, 2022 (snin)



Noti: Il-hajja tax-xogħol taqbad tingħadd mill-ewwel impjeg u tintemm meta jintemm l-aħħar impjeg.  
Sors: id-Data mir-Rapport dwar l-Adegwatezza tal-Pensjonijiet tal-2024

### Kaxxa 7 tal-Pilastru: Rispons politiku integrat għal-longevità – l-iżgurar tal-adeqwatezza u s-sostenibbiltà fiskali tal-pensjonijiet u l-kura fit-tul

Filwaqt li l-longevità qed tizdied fl-UE, l-appoġġ għall-istandards tal-ghajxien fix-xjuhija huwa kruċjali għall-benesseri tal-popolazzjoni tal-Ewropa. Sal-2070, il-popolazzjoni tal-UE hija mistennija kemm tonqos (b'4 %) kif ukoll tara żieda kbira fis-sehem ta' koorti akbar fl-età, b'mill-inqas 30 % għal dawk ta' età ta' aktar minn 80 sena<sup>277</sup>. F'socjetà li qed tixjieh, l-iżgurar tal-adeqwatezza u s-sostenibbiltà fiskali tal-pensjonijiet u l-kura fit-tul (LTC, long term-care) jehtieg tahlita wiesgħa ta' politiki, li tinkludi l-investiment

<sup>274</sup> Il-Lussemburgu kellu l-ogħla proporzjon aggregat ta' sostituzzjoni fl-2022 (0.97); il-valur għall-2023 għadu mhux disponibbli.

<sup>275</sup> It-tul medju tal-irtirar mit-tmiem tal-aħħar impjeg, 2022. Il-kalkoli tar-Rapport dwar l-Adegwatezza tal-Pensjonijiet tal-2024 ibbażati fuq is-suppożizzjonijiet tal-Eurostat ([demo mlexpec](#)) u tar-Rapport dwar it-Tixjih.

<sup>276</sup> L-istennija tal-ghomor fl-età medja li fiha n-nies jirċievu l-ewwel pensjoni tax-xjuhija tagħhom, 2022. Il-kalkoli tar-Rapport dwar l-Adegwatezza tal-Pensjonijiet tal-2024 ibbażati fuq is-suppożizzjonijiet tal-Eurostat ([demo mlexpec](#)) u d-data nazzjonali tal-ewwel riċevuta tal-pensjoni. It-tul ta' żmien tal-hlas tal-pensjoni u tal-irtirar jista' jvarja peress li xi persuni jibdeu jirċievu pagamenti tal-pensjoni qabel ma jtilqu bis-shih mis-suq tax-xogħol; jew viċe versa.

<sup>277</sup> Ara l-Kummissjoni Ewropea, [2024 ageing report – Economic & budgetary projections for the EU Member States \(2022-2070\)](#), l-Uffiċċju tal-Pubblikazzjonijiet tal-Unjoni Ewropea, 2024.

f'tixjih attiv u san, it-titwil tal-ħajja tax-xogħol, u l-appoġġ ta' arrangamenti tax-xogħol adattati u flessibbli, flimkien ma' sistemi effettivi u effiċjenti tal-pensjonijiet u tal-kura fit-tul. L-inugwaljanzi soċjoekonomiċi, kif ukoll iż-żieda f'forom ta' xogħol mhux standard, johlqu wkoll sfidi dejjem akbar biż-żieda fil-longevità u jista' jkollhom effetti differenti fuq ċerti gruppi demografiċi. F'dan il-kuntest, ir-Rakkomandazzjoni tal-Kunsill dwar l-aċċess għal kura fit-tul affordabbli u ta' kwalità għolja<sup>278</sup> titlob lill-Istati Membri jiżguraw servizzi adegwati ta' kura fit-tul, kif ukoll impjiegi ta' kwalità u kundizzjonijiet tax-xogħol ġusti fis-settur tal-kura, filwaqt li jindirizzaw il-ħtiġijiet tal-ħiliet tal-ħaddiema u jappoġġjaw ukoll lill-persuni li jindukraw b'mod informali. Il-Konkluzjonijiet tal-Kunsill ta' Ġunju 2024 dwar l-adeqwatezza tal-pensjonijiet<sup>279</sup> jafferaw mill-ġdid il-ħtieġa li jiġu segwiti aktar riformi inkluż billi jittejjbu l-partecipazzjoni fis-suq tax-xogħol, l-aċċess u l-kontribuzzjonijiet għal skemi ta' protezzjoni soċjali għal kulhadd, u billi jissahħa l-aċċess għal kura tas-saħħa u kura fit-tul ta' kwalità għolja u affordabbli. L-istrateġija Ewropea għall-Kura<sup>280</sup> tinkludi firxa wiesgħa ta' azzjonijiet fil-livell tal-UE biex tappoġġa l-isforzi tal-Istati Membri.

**Fis-soċjetà li qed tixjeh tal-UE, ir-rati ta' sostituzzjoni tal-pensjonijiet huma mbassra li se jonqsu matul l-erba' deċennji li ġejjin, filwaqt li l-ħtiġijiet tal-kura fit-tul diġà huma għoljin u qed jiżdiedu.** Filwaqt li r-riskji tal-faqar jew tal-eskluzjoni soċjali għall-persuni akbar fl-età kienu b'mod ġenerali stabbli f'dawn l-aħħar snin<sup>281</sup>, ir-rati ta' sostituzzjoni tal-pensjonijiet<sup>282</sup> għal karriera standard ta' 40 sena huma mistennija li jonqsu, kemm għan-nisa kif ukoll għall-irġiel, fil-biċċa l-kbira tal-pajjiżi tal-UE (b'aktar minn 20 pp f'xi kazijiet). Meta mqabbla mal-2022, il-valuri tal-2062 huma mistennija li jkunu oghla biss f'seba' pajjiżi – ara l-Illustrazzjoni. Huwa previst tnaqqis kbir fin-Netherlands u fl-Ungerija (għalkemm minn livelli għoljin), fil-Polonja, fl-Iżvezja, fil-Latvja u, sa ċertu punt, fir-Rumanija u fil-Bulgarija. Huma mbassra židiet moderati fid-Danimarka, fil-Litwanja, f'Malta u fil-Greċja, u žieda aktar b'saħħitha fl-Estonja (iżda minn livell baxx). Dan jimplika li pensjonijiet adegwati se jiddependu dejjem aktar fuq karrieri aktar fit-tul<sup>283</sup>. Fl-istess ħin, pensjonijiet aktar baxxi wkoll jagħmluha aktar diffiċli li jiġu koperti l-infiq mill-but għall-kura fit-tul. Kif muri fl-Illustrazzjoni, l-ispiza mill-but għal-LTC (kura fid-dar) tista' tkun għolja ħafna għall-persuni bi ħtiġijiet ta' kura severa, u teżisti varjazzjoni kbira fost il-pajjiżi tal-UE. Fi 11-il Stat Membru (il-Kroazja, iċ-Ċekja, Franza, il-Greċja, l-Italja, il-Latvja, il-Litwanja, il-Portugall, is-Slovakkja, is-Slovenja u Spanja) tali kostijiet mill-but huma stmati li jirrapprezentaw aktar minn nofs l-introjtu disponibbli medjan wara l-appoġġ pubbliku. Id-data turi wkoll li l-persuni b'introjtu baxx u bi ħtiġijiet ta' kura moderati jkollhom jonfqu aktar minn nofs l-introjtu tagħhom fuq il-kura fid-dar f'għaxar pajjiżi tal-UE. Għal dawk bi ħtiġijiet severi, l-ispiza medja mill-but tkun ta' madwar 80 % tal-introjtu disponibbli tagħhom<sup>284</sup>.

<sup>278</sup> Ara Ir-Rakkomandazzjoni tal-Kunsill tat-8 ta' Diċembru 2022 dwar l-aċċess għall-kura fit-tul affordabbli u ta' kwalità għolja 2022/C 476/01.

<sup>279</sup> Ara [Il-Konkluzjonijiet tal-Kunsill dwar l-adeqwatezza tal-pensjonijiet tal-20 ta' Ġunju 2024, 10550/24](#).

<sup>280</sup> Ara [l-Istrateġija Ewropea għall-Kura](#), *Communication on the European Care strategy*, SWD(2022) 440 final.

<sup>281</sup> Ara l-Kapitolu 1 f'PAR 2024, il-Kummissjoni Ewropea, [The 2024 pension adequacy report – Current and future income adequacy in old age in the EU. Volume I](#), l-Uffiċċju tal-Pubblikazzjonijiet tal-Unjoni Ewropea, 2024.

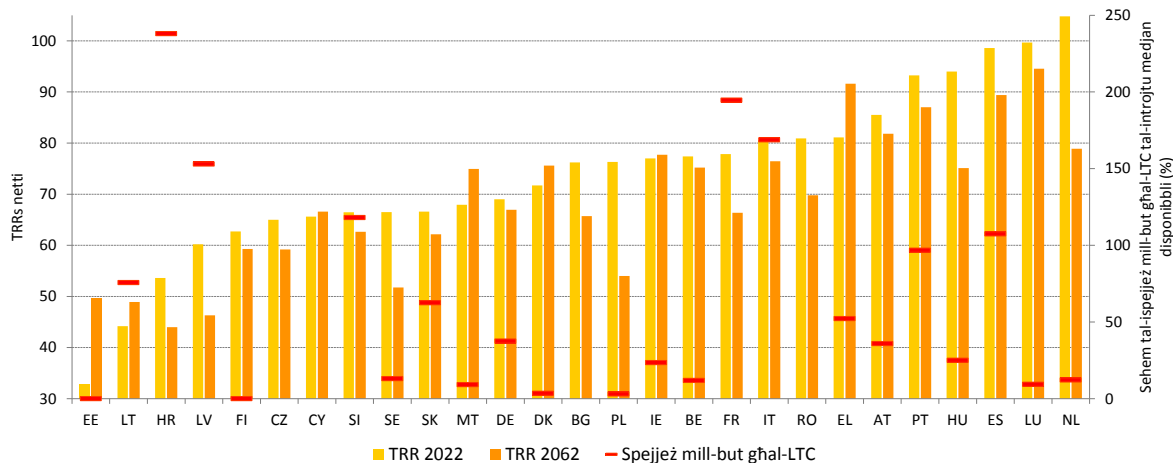
<sup>282</sup> Ir-rati teoretiċi ta' sostituzzjoni (simulati) jkejlu kif l-introjtu tal-pensjoni ta' persuna ritirata ipotetika fl-ewwel sena wara l-irtirar jitqabbel mal-qliġ tagħha ezatt qabel l-irtirar.

<sup>283</sup> Ara r-Rapport dwar l-Adegwatezza tal-Pensjonijiet 2024, it-taqsim 3.1, "Theoretical replacement rates and pensions in the future".

<sup>284</sup> Ara r-Rapport dwar l-Adegwatezza tal-Pensjonijiet 2024, it-taqsim 1.5 "Quality of life in the 'fourth age': the role of pensions and care services".

## Ir-rati ta' sostituzzjoni tal-pensjonijiet huma projettati li jonqsu filwaqt li l-kostijiet tal-LTC jirraprezentaw sehem sinifikanti tal-introjtu tal-anzjani, u mistennija li jiżiedu

Rati Teoretiċi ta' Sostituzzjoni Netti tal-Pensjoni, karriera ta' 40 sena li tintemm fl-età tal-pensjoni, haddiem b'paga medja, 2022 u 2062 (irġiel, pp, EU-27) u spiza tal-kura fit-tul (kura fid-dar) mill-but għal htigijiet severi bhala sehem tal-introjtu disponibbli medjan wara l-appoġġ pubbliku (iż-żewġ ġeneri, l-Istati Membri tal-EU-27 u l-OECD)



*Nota:* medja tas-sehem fost dawk li wieġbu. L-istimi jiġu kkalkolati bl-użu ta' kazijiet tipiči mqabbla mad-data tal-istharrig. Htigijiet severi jikkorrispondu għal madwar 41,25 siegħa ta' kura fil-gimgha. Il-valuri tal-ispejjeż mill-but fi CZ huma għoljin ħafna (477 %) meta mqabbla ma' stimi oħra, u għalhekk mhux qed jintwerew, sabiex jiġi ffaċilitat it-tqabbil ta' stimi oħra. Id-data li ġejja hija relatata ma' żoni sottonazzjonali: BE (Flanders), EE (Tallinn), IT (Tirol tan-Nofsinhar) u AT (Vjenja). Ma hemmx data disponibbli għal BG, CY u RO (li mhumiex membri tal-OECD).

*Sors:* il-kalkoli proprji tal-Kummissjoni, ibbazati fuq id-data mill-OECD u l-Istati Membri. Ir-Rapport dwar l-Adegwatezza tal-Pensjonijiet tal-2024 u l-analiżi tal-OECD ibbazati fuq il-kwestjonarju tal-OECD dwar il-protezzjoni soċjali tal-kura fit-tul, SHARE (mewġa 8, 2019, hliet PT, li tirreferi għall-mewġa 6, 2015) u TILDA (mewġa 3, 2015).

**L-Istati Membri jkomplu jiehdu passi biex jiżguraw l-adeqwatezza u s-sostenibbiltà fiskali tal-pensjonijiet, filwaqt li jirrifurmaw u jinvestigaw ukoll il-kura fit-tul.** Iċ-Ċekja u s-Slovakkja llimitaw l-għażliet ta' rtirar bikri u aġġustaw ir-rati tal-pensjonijiet b'tali mod li jzidu l-inċentivi għall-persuni akbar fl-età biex jaħdmu aktar fit-tul. L-Irlanda introduċiet inċentivi biex tiddifferixxi l-irtirar. Il-Kroazja żiedet l-inċentivi biex tirreġistra fil-pensjonijiet tal-okkupazzjonali. Biex tappoġġa lill-pensjonanti b'introjtu baxx, Spanja żiedet il-pensjoni mhux kontributorja b'6,9 %, u l-Portugall żied is-suppliment ta' solidarjetà għall-persuni akbar fl-età bi 23,0 %<sup>285</sup>. Ir-riforma Estonjana tal-LTC għandha l-għan li tnaqqas il-ħlas mill-but, ittejjeb il-kundizzjonijiet tal-persunal tal-kura, u ttejjeb is-servizzi tal-kura fid-djar, b'appoġġ finanzjarju addizzjonali għall-municipalitajiet abbażi tal-popolazzjonijiet ta' tagħhom avvanzati fl-età. Ir-riforma Slovena tal-LTC introduċiet firxa komprensiva ta' servizzi, inklużi servizzi ta' kura elettronika u ta' zamma tal-indipendenza, biex tiġi żgurata tahlita bilanċjata ta' għażliet ta' kura għall-anzjani. Il-Greċja qed tiżviluppa strateġija tal-LTC, inklużi riformi biex jiġi żgurat li s-servizzi jkunu affordabbli, sostenibbli u aċċessibbli. L-istrateġija Franciża "Tixjih tajjeb" tinkludi miżuri biex tittardja d-dipendenza, tiġi adattata l-akkomodazzjoni soċjali għall-kerreġja li qed jixxjeħu, jiġu appoġġati l-haddiema tal-kura fid-djar, u jiġu impjegati professjonisti addizzjonali fil-faċilitajiet tal-kura fit-tul għall-persuni

<sup>285</sup> L-UE tappoġġa l-isforzi nazzjonali biex jiġu żgurati pensjonijiet u introjtu tax-xjuħija adegwati permezz ta' taġlim reċiproku u gwida analitika fir-Rapporti triennali dwar l-Adegwatezza tal-Pensjonijiet tal-Kummissjoni u tal-Kumitat tal-Protezzjoni Soċjali.

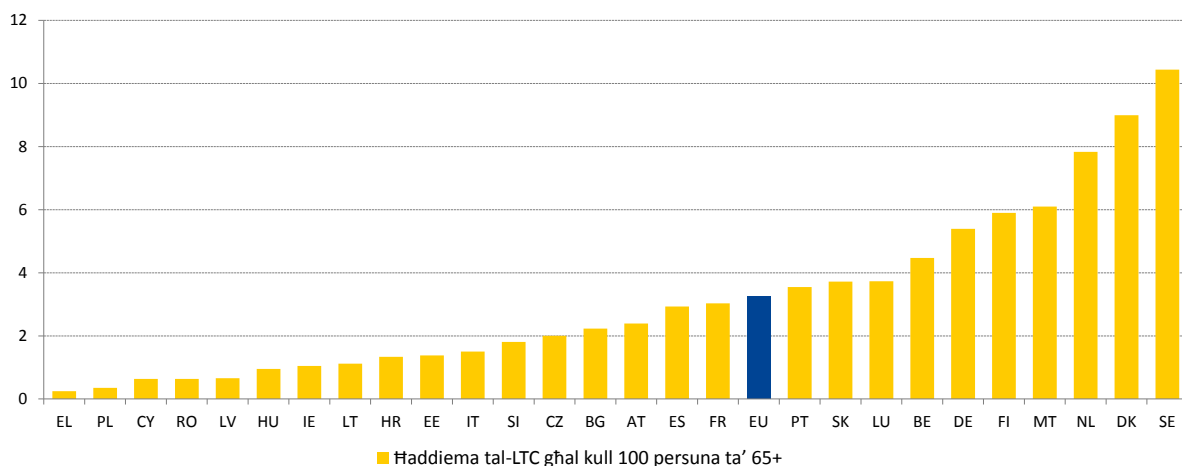


akbar fl-età. **Ir-Rumanija** implimentat riformi tal-pensjonijiet biex ittejjeb is-sostenibbiltà u l-adegwatezza fiskali. Liġi ġdida dwar il-pensjonijiet introduċiet formula ġdida ta' kalkolu, li tneħhi distorsjonijiet bħal indicijiet ta' korrezzjoni u perjodi ta' kontribuzzjoni mhux ugwali, filwaqt li tippromwovi wkoll haġġa tax-xogħol itwal billi tinċentiva židiet volontarji fl-età tal-irtirar u tillimita l-irtirar bikri.

**L-isfidi strutturali attwali tad-disponibbiltà, l-affordabbiltà, u l-kwalità tal-kura fit-tul (LTC) huma mistennija jiżiedu mat-tixjij tal-popolazzjoni.** In-numru ta' nies potenzjalment fil-bżonn ta' kura fit-tul fl-UE huwa mistenni jiżied minn 31,2 miljun fl-2022 għal 33,2 miljun fl-2030, u għal 37,8 miljun fl-2050<sup>286</sup>. Skont id-data tal-2019, 26,6 % tal-persuni ta' 65 sena jew aktar li jgħixu f'unitajiet domestiċi privati kienu jeħtieġu LTC fl-UE, b'differenzi notevoli skont il-ġeneru (32,1 % tan-nisa vs 19,2 % tal-irġiel)<sup>287</sup>. Il-persuni li jeħtieġu l-kura fit-tul spiss ikollhom aċċess limitat għal servizzi formali, u dan iwassal għal ħtiġijiet ta' kura mhux issodisfati jew piż eċċessiv fuq il-persuni li jindukraw b'mod informali. Fl-2019, 46,6 % tal-persuni ta' 65 sena jew aktar b'diffikultajiet severi fil-kura personali jew fl-attivitajiet tal-unitajiet domestiċi fl-UE rrapportaw ħtieġa mhux issodisfata għal għajjnuna f'attivitajiet bħal dawn. Dan kien ferm aktar evidenti għall-persuni fl-aktar kwintil baxx tal-introjtu (51,2 %) meta mqabbla ma' dawg fl-aktar kwintil għoli (39,9 %).

#### Illustrazzjoni 2.4.17: Hemm varjazzjoni wiesgħa fid-disponibbiltà ta' haddiema tal-kura fit-tul madwar l-Istati Membri

Haddiema tal-LTC għal kull 100 individwu ta' 65+ sena, 2023



Nota: il-haddiema tal-LTC jintgħazlu permezz tal-inkroċjar tal-kodiċijiet tas-settur (NACE) 87.3, 87.1, 88.1 u tal-okkupazzjonijiet (ISCO) 2221, 2264, 2266, 2634, 2635, 3221, 3255, 5321, 5322.

Sors: il-Eurostat, estrazzjoni speċjali mil-LFS tal-UE.

**L-isfidi fl-aċċess għall-kura fit-tul huma aggravati bin-nuqqas ta' haddiema u hiliet.** Fl-2023, fis-settur tal-kura fit-tul fl-UE kien hemm 3,1 miljun haddiem impjegat, jiġifieri madwar 1,5 % tal-forza tax-xogħol kollha. Id-daqs tas-settur tal-kura fit-tul jista' jkun akbar, peress li n-numri ta' hawn fuq ma jirriflettux bis-sħiħ il-haddiema domestiċi attivi fil-kura fit-tul u s-settur għandu wkoll inċidenza sinifikanti ta' xogħol mhux iddikjarat. Filwaqt li l-popolazzjoni ta' 65+ se tikber bi 23 % sal-2035, it-tkabbir projettat fl-impjegji

<sup>286</sup> Skont il-projezzjonijiet mix-xenarju bazi. Ara l-Kummissjoni Ewropea, [2024 ageing report – Economic & budgetary projections for the EU Member States \(2022-2070\)](#), l-Uffiċċju tal-Pubblikazzjonijiet tal-Unjoni Ewropea, 2024.

<sup>287</sup> Il-Eurostat [[hlth\\_ehis\\_tadle](#)], EHIS. Din il-miżura bbażata fuq l-istħarriġ tkopri biss persuni f'unitajiet domestiċi privati iżda mhux dawg f'kura residenzjali.

fis-settur tal-kura huwa biss ta' 7 %. Ghalhekk, jistgħu jkunu mistennija nuqqasijiet sinifikanti għall-professjonisti tas-saħħa, għall-professjonisti assoċjati tas-saħħa, u għall-ħaddiema tal-kura personali<sup>288</sup>. Abbażi tal-aħħar data tal-LFS, bħala medja fl-UE kien hemm 3.2 ħaddiem tal-LTC għal kull 100 individwu ta' 65+ sena fl-2023. Madankollu, kien hemm varjabbiltà għolja fost l-Istati Membri, li tvarja minn 0,2 fil-Greċja għal 10,4 fl-Iżvezja – ara l-Illustrazzjoni 2.4.17. Is-settur ibati minn attraenza baxxa, xprunata minn kundizzjonijiet tax-xogħol diffiċli u minn pagi relattivament baxxi, kif ukoll minn sehem oghla ta' kuntratti temporanji (16,6 % vs 13,5 % għall-ħaddiema kollha)<sup>289</sup>. Il-prevalenza għolja ta' xogħol part-time involontarju qed tikkontribwixxi wkoll għal attraenza relattivament baxxa f'diversi Stati Membri, bħal fil-Kroazja (b'55,8 % għall-ħaddiema tal-LTC vs 22,6 % għall-ħaddiema kollha) u fil-Bulgarija (b'52,4 % għall-ħaddiema tal-LTC vs 38,0 % għall-ħaddiema kollha). Persuni li jindukraw f'unità domestika u indoktranti residenti, li spiss ikunu ħaddiema mobbli mill-UE jew minn pajjiżi terzi, jistgħu jiffaċċjaw kundizzjonijiet tax-xogħol partikolarment diffiċli u aċċess aktar diffiċli għall-protezzjoni soċjali. Dan huwa partikolarment il-każ għal dawk li jwettqu xogħol ta' kura mhux iddikjarat.

---

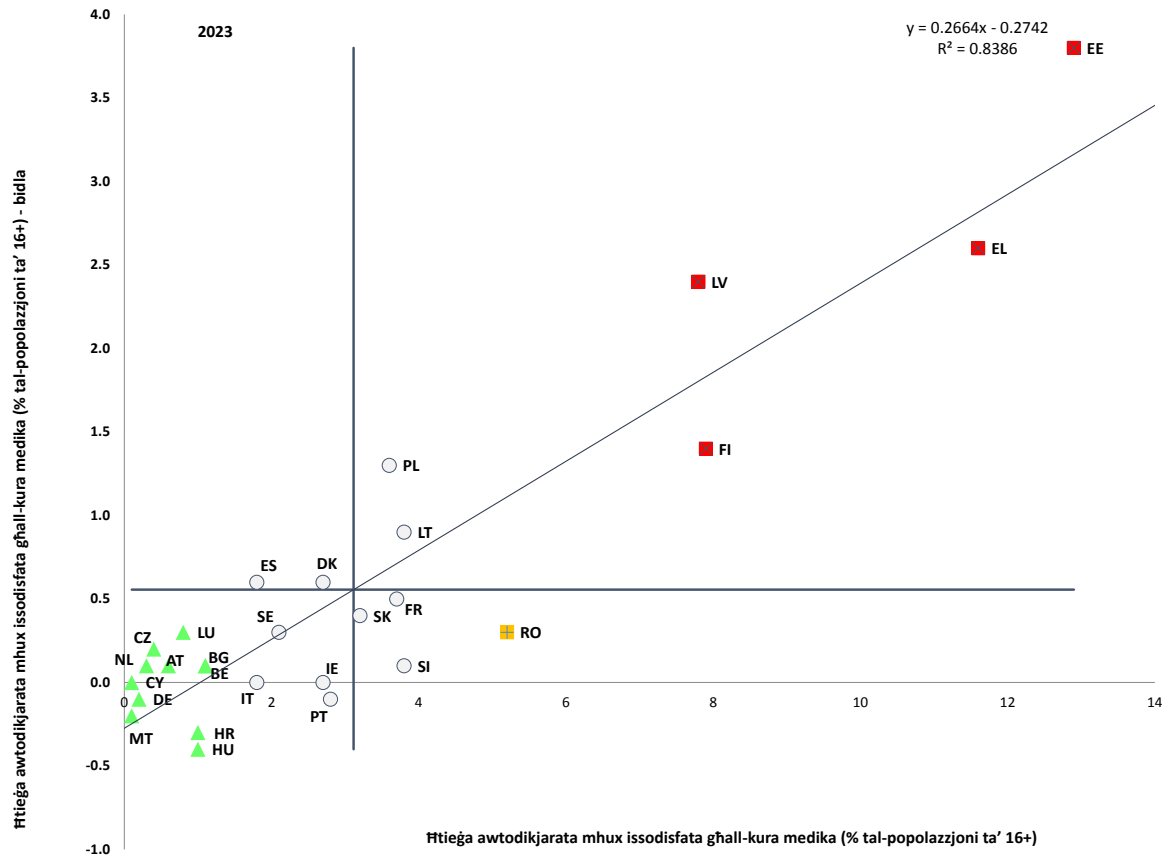
<sup>288</sup> Cedefop, [Handling change with care: skills for the EU care sector](#), l-Uffiċċju tal-Pubblikazzjonijiet tal-Unjoni Ewropea, 2023.

<sup>289</sup> Il-Eurostat, LFS tal-UE 2023.



## Illustrazzjoni 2.4.18: Il-prevalenza tal-htigijiet mhux issodisfati għall-kura medika żdiedet b'mod moderat għal hafna mill-Istati Membri, u b'mod sinifikanti għal għadd żgħir ta' Stati Membri

Il-htigijiet awtodikjarati mhux issodisfati għall-kura medika, il-livelli tal-2023 u l-bidliet mis-sena ta' qabel (%), indikatur ewlieni tat-Tabella ta' Valutazzjoni Soċjali)



Nota: l-assi huma ċċentrati fuq il-medja mhux ponderata tal-UE. Id-didaskalija hija pprezentata fl-Anness. Interruzzjoni fis-serje għal HR. Valur smat għal DE.

Sors: il-Eurostat [[tespm110](#)], UE-SILC.

**Is-sehem ta' persuni li jirrapportaw htigijiet mhux issodisfati għall-kura medika żdied bi ftit bhala medja, xprunat l-aktar minn żidiet imdaqqa fi ftit Stati Membri.** Fl-2023, is-sehem ta' dawk li rrapportaw htigijiet mhux issodisfati għall-kura medika kien ta' 2,4 % fl-UE, li huwa 0,2 pp aktar milli fl-2022. Filwaqt li giet irregistrata zieda fil-biċċa l-kbira tal-Istati Membri, il-firxa tal-bidla kumplessiva kienet xprunata minn ftit minnhom, li rregistraw l-akbar ishma u esperjenzaw żidiet qawwija (jigifieri l-Estonja, il-Greċja, il-Latvja u l-Finlandja) – ara l-Illustrazzjoni 2.4.18. B'żidiet ta' bejn 1,4 pp u 3,8 pp u livelli ta' bejn 7,8 % u 12,9 %, dawn l-erba' pajjizi lkoll kienu f'“sitwazzjonijiet kritiċi”, minhabba kostijiet għoljin fil-Greċja u listi twal ta' stennija fit-tliet pajjizi l-oħra. Filwaqt li esperjenzat zieda taht il-medja tal-UE, ir-Rumanija rregistraw ukoll sehem relattivament għoli ta' 5,2 % (l-aktar minhabba raġunijiet finanzjarji), f'sitwazzjoni li “għandha tiġi osservata” fl-2023. L-aktar ċifri baxxi ġew irregistrati f'Ċipru, f'Malta, fil-Ġermanja, fin-Netherlands u fiċ-Ċekja, kollha taht iż-0,5 %. Il-htigijiet mhux issodisfati għall-kura medika kellhom it-tendenza li jkunu d-doppju fl-ifqar għoxrin fil-mija tal-popolazzjoni milli għall-popolazzjoni ġenerali f'xi pajjizi (eż., 23,0 % vs 11,6 % fil-Greċja, 13,9 % vs 7,8 % fil-Latvja u 9,3 % vs 5,2 % fir-Rumanija). Barra minn hekk, ġew irregistrati differenzi reġjonali fl-Istati Membri, bl-aktar differenzi qawwija fl-Italja, fir-Rumanija u fil-Ġermanja (ara l-Illustrazzjoni 10 fl-Anness 5).

## 2.4.2 Mizuri mehuda mill-Istati Membri

**Diversi Stati Membri hadu mizuri biex itejbu l-adegwatezza tal-appoġġ għall-introjtu minimu.** Filwaqt li fil-biċċa l-kbira tal-pajjiżi l-benefiċċji tal-introjtu minimu jiġu aġġornati kull sena biex jirriflettu l-iżviluppi fl-għoli tal-ħajja, dan mhuwiex il-każ għal xi Stati Membri, fejn iż-żidiet għadhom diskrezzjonali. Pereżempju, fl-2024, il-**Greċja** ziedet il-livell tal-benefiċċju tal-introjtu minimu garantit tagħha (bi 8 %) għall-ewwel darba minn meta l-iskema giet introdotta f'Novembru 2018. Wara riforma ewlenija fl-2023, il-**Latvja** se tkompli żżid il-livell tal-benefiċċju tal-introjtu minimu garantit tagħha biex tikkonforma ma' sentenza tal-Qorti Kostituzzjonali li stabbiliet li l-ammonti preċedenti ma kinux biżżejjed biex tiġi żgurata ħajja dinjituza.

**Xi Stati Membri adottaw riformi usa' tal-iskemi ta' introjtu minimu tagħhom.** Skont il-Pjan għall-Irkupru u r-Reżiljenza (RRP) tagħha, fl-2024 ir-**Rumanija** ssostitwiet il-benefiċċju tal-introjtu minimu tagħha bi skema (*Venitul minim de incluziune*) b'adegwatezza mtejba, indiċjar regolari tal-benefiċċji u appoġġ imsahħah għall-benefiċċjarji biex (jerggħu) jidhlu fis-suq tax-xogħol. Mill-2024, l-**Italja** wkoll issostitwiet l-iskema ta' introjtu minimu preeżistenti tagħha (*Reddito di Cittadinanza*, introdotta fl-2019) bi skema aktar restrittiva (*Assegno di Inclusione*) li teskludi individwi ta' età tax-xogħol meqjusa bhala impjegabbli. Dawn issa għandhom aċċess għal skema separata ġdida (*Supporto per la Formazione e il Lavoro*) li tipprovdi appoġġ temporanju għall-introjtu (12-il xahar, mhux rinnovabbli) flimkien ma' appoġġ għat-taħriġ u l-impjiegi. **Franza** wkoll saħħet l-inċentivi għall-integrazzjoni mill-ġdid fis-suq tax-xogħol, u stipulat, skont il-Liġi tagħha għal impjieg sħiħ, li l-benefiċċjarji tal-introjtu minimu (*Revenu de solidarité active*) se jkollhom jiġu rreġistrati awtomatikament mas-servizz pubbliku tal-impjiegi (*France Travail*) sal-1 ta' Jannar 2025.

**L-Istati Membri komplew bl-isforzi tagħhom biex itejbu l-aċċess għas-servizzi soċjali u l-kwalità tagħhom.** F'Awwissu 2024, bhala parti mill-RRP, il-**Bulgarija** adottat il-Mappa Nazzjonali tas-Servizzi Soċjali biex tidentifika lakuni fil-forniment u tiddetermina l-htigijiet ta' investiment. Fil-**Latvja**, l-emendi tal-liġi dwar is-servizzi soċjali u l-protezzjoni soċjali biex jiġi stabbilit basket minimu ta' servizzi soċjali li għandhom jiġu pprovduti fil-livell lokali qed jistennew l-adozzjoni. F'April 2024, ir-**Rumanija** adottat liġi ġdida li tirriforma s-sistema tas-servizzi soċjali biex issaħħah l-istandards tal-kwalità għall-kura u ssaħħah ir-rwol tal-ispetturi. Is-**Slovakkja** introduċiet mizura temporanja, fis-sehħ sal-1 ta' Diċembru 2025, biex iżżid il-kontribuzzjoni finanzjarja għall-forniment ta' servizzi soċjali biex ittejjeb id-disponibbiltà u l-kundizzjonijiet tal-pagi tagħhom fis-settur.

**L-Istati Membri adottaw mizuri biex jappoġġaw l-aċċess għall-enerġija, u f'ħafna każijiet estendew il-mizuri temporanji eżistenti.** Pereżempju, f'Lulju 2023 il-**Lussemburgu** introduċa pakkett ta' mizuri mfassal, fost affarijiet oħra, biex jistabbilizza l-kontijiet tal-elettriku tal-unitajiet domestiċi privati b'sussidju tal-gvern għall-perjodu Jannar-Diċembru 2023, li aktar tard gie estiż sal-2024. Ġew adottati liġijiet oħra biex jgħinu jnaqqsu d-dipendenza tal-unitajiet domestiċi fuq il-fjuwils fossili u jippromwovu l-konverżjoni tagħhom għal enerġiji rinnovabbli. Fl-2024, **Spanja** estendiet il-mizuri li jirregolaw is-swieq tal-enerġija u t-tariffi tal-gass u l-garanzija tal-provvista tal-enerġija u tal-ilma għall-konsumaturi vulnerabbli jew esklużi soċjalment. **Malta** estendiet il-pakkett tagħha ta' mizuri u sussidji ta' appoġġ għall-enerġija (adottat fl-2022) sal-2026. Ir-**Rumanija** estendiet sar-rebbiegħa 2024 il-validità tal-vawċer tal-enerġija tagħha mogħti lil persuni vulnerabbli sabiex jiġu rimborzati l-prezzijiet tal-enerġija. Xi Stati Membri introduċew ukoll mizuri strutturali biex jindirizzaw il-faqar enerġetiku. Pereżempju, f'Novembru 2023, il-**Bulgarija** adottat definizzjoni legali tal-faqar enerġetiku u l-vulnerabbiltà tal-enerġija u introduċiet projbizzjoni fuq il-qtuġh tal-provvista tal-elettriku għal individwi vulnerabbli mil-lat tal-enerġija. F'Jannar

2024, il-**Portugall** adotta l-Istrategija Nazzjonali fit-Tul tiegħu għall-Ġlieda Kontra l-Faqar Enerġetiku 2023-2050, kif ukoll miżuri biex jiġu indirizzati d-distakk digitali u l-inugwaljanzi territorjali fl-aċċess għall-komunikazzjonijiet digitali, bħall-avvanz ta' pjanijiet għal kopertura shiħa tan-networks tal-fibra ottika. L-**Italja** qed tfassal strument finanzjarju biex ittejjeb l-effiċjenza enerġetika tad-djar pubbliċi, bħala parti mill-kapitolu REPowerEU tal-RRP tagħha.

**Fl-2023-24, il-miżuri mehuda minn xi Stati Membri kellhom l-għan li jsahhu l-aċċess għall-protezzjoni soċjali, notevolment il-benefiċċji tal-qgħad, għal gruppi speċifiċi, bħal dawk li jaħdmu għal rashom.** L-**Italja** għamlet permanenti, mill-2024, l-iskema ISCRO (*Indennità straordinaria di continuità reddituale e operativa*) biex il-professjonisti freelance jiġu protetti kontra tnaqqis kbir fl-introjtu mix-xogħol. Din kienet giet introdotta fuq bażi temporanja fl-2021-2023. Il-**Polonja** estendiet bi 12-il xahar (minn Awwissu 2023) l-eżenzjoni tas-sigurtà soċjali għal dawk li bdew l-attività tagħhom u li jaħdmu għal rashom. Filwaqt li din tnaqqsilhom il-piż finanzjarju, tillimita wkoll l-intitolamenti futuri tagħhom għall-benefiċċji tal-assigurazzjoni soċjali fix-xjuħija u f'każ ta' invalidità. Fil-**Greċja**, il-benefiċċju addizzjonali għall-protezzjoni tal-maternità gie estiż biex jinkludi n-nisa li jaħdmu għal rashom, il-freelancers, u l-bdiewa li welldu minn Settembru 2023 'l hawn. Barra minn hekk, il-benefiċċju tal-qgħad soġġett għal test tal-mezzi pprovdut lill-persuni li jaħdmu għal rashom u lill-freelancers żdied. Fl-2023, il-**Litwanja** ressqet proposta biex temenda l-liġi dwar l-assigurazzjoni tal-qgħad sabiex tnaqqas it-tul tal-kontribuzzjonijiet minimi meħtieġa (minn 12-il xahar għal 9 xhur fl-aħħar 30 xahar), kif ukoll biex testendi l-assigurazzjoni għall-gruppi kollha ta' persuni li jaħdmu għal rashom. F'**Ċipru**, l-RRP jinkludi liġi riveduta dwar l-assigurazzjoni soċjali pprezentata lill-Parlament bil-għan li testendi s-sigurtà soċjali għal dawk li jaħdmu għal rashom, b'mod partikolari fir-rigward ta' aċċidenti fuq il-post tax-xogħol, mard okkupazzjonali u liv tal-ġenituri. Fl-**Estonja**, giet proposta liġi sabiex is-sistema attwali b'żewġ livelli ta' benefiċċju tal-qgħad u assicurazzjoni tal-qgħad tiġi sostitwita bi skema unika ta' assicurazzjoni tal-qgħad mill-2026, u biex din tal-aħħar issir aċċessibbli għall-haddiema bi storja ta' impjieg limitata. Sa Mejju 2025, l-Estonja biħsiebha wkoll tipproponi għażliet biex tespandi l-kopertura tal-assigurazzjoni tal-qgħad għal dawk li jaħdmu għal rashom.

**Il-persuni f'impjieg mhux standard kienu wkoll fil-mira ta' miżuri ta' politika biex jissahha l-aċċess tagħhom għall-protezzjoni soċjali.** Fir-**Rumanija**, il-liġi li tifformalizza l-impjieg tal-haddiema domestiċi u tagħti aċċess għall-pensjonijiet u l-assigurazzjoni tas-sahħa daħlet fis-sehħ f'Jannar 2024. Dan ifisser li l-haddiema domestiċi jirċievu pagament fil-forma ta' vawċers, iħallsu l-kontribuzzjonijiet tas-sigurtà soċjali u jinghataw kopertura tal-assigurazzjoni tas-sahħa (jiġifieri aċċess mingħajr hlas għal pakkett bażiku ta' servizzi tas-sahħa). F'Mejju 2024, **Spanja** ssimplifikat u tejbet l-assistenza għall-qgħad biex tagħmilha aċċessibbli għal dawk li eżawrew il-benefiċċji kontributorji tagħhom jew li ma kkontribwewx biżżejjed biex jikkwalifikaw u din giet estiża wkoll għall-haddiema agrikoli. Il-pajjiż saħha ukoll l-inċentivi għall-ikkuntrattar tax-xogħol u t-titjib tal-protezzjoni soċjali għall-artisti, u minn Jannar 2024 irregola l-kopertura tas-sigurtà soċjali għat-trainees, kemm għal dawk li jithallsu kif ukoll għal dawk li ma jithallsux. Fl-aħħar nett, f'Marzu 2023 Spanja hadet miżuri biex tiggarantixxi l-livell tal-kontribuzzjonijiet tas-sigurtà soċjali għall-impjegati domestiċi. Fis-**Slovenja**, l-emendi tal-2023 tal-Att dwar il-Kura tas-Sahħa u l-Assigurazzjoni tas-Sahħa (1992), bħala parti minn riforma tal-RRP, irrevokaw l-assigurazzjoni tas-sahħa volontarja għall-kategoriji kollha ta' persuni assicurati u ziedu l-kontribuzzjoni statutorja tal-assigurazzjoni tas-sahħa (inkluż għal dawk li jaħdmu għal rashom) mill-2024. Iċ-**Ċekja** mmodifikat il-legiżlazzjoni applikabbli għall-“ftehimiet biex jitwettaq ix-xogħol” billi rrikjediet ir-registrazzjoni tagħhom minn Lulju 2024 'il quddiem u estendiet il-kopertura tal-

assigurazzjoni soċjali għal dan it-tip ta' kuntratti mill-2025 'il quddiem, bl-istess kundizzjonijiet bħall-impjegati standard. F'**Ċipru**, fl-2023 giet adottata liġi biex jittejjbu d-drittijiet tal-impjegati, inkluzi dawk f'impjiegi mhux standard u ħaddiema on-call.

**L-allowances tat-tfal u tal-familja żdiedu f'diversi Stati Membri, speċjalment għall-familji b'genitur wiehed.** Fil-**Bulgarija**, il-benefiċċju għall-ommijiet waħedhom li jrabbu tfal iżgħar minn 3 snin żdied bi 83 % fix-xahar. B'mod parallel, il-limiti tal-introjtu għall-benefiċċji generali tat-tfal żdiedu u l-unitajiet domestiċi li rċevewhom bejn Diċembru 2023 u Frar 2024 irċevew pagament ta' darba bħala għajnuna biex jiġu koperti l-kostijiet tat-trasport. Fil-**Portugall**, il-benefiċċju tat-tfal żdied għall-biċċa l-kbira tal-benefiċjarji, izda żdied b'mod aktar qawwi għall-familji b'genitur wiehed. Mill-2024 'il quddiem, l-allowance tal-familja Portugiża hija ta' EUR 100 fix-xahar, b'benefiċċju addizzjonali ta' "garanzija għat-tfal" immirat lejn tfal f'faqar estrem u li jammonta għal EUR 122 fix-xahar. Fir-**Rumanija**, l-ammont tal-allowance għat-tfal żdied bir-rata tal-inflazzjoni tas-sena preċedenti mill-1 ta' Jannar 2024. Sadanittant, l-allowance għat-trobbija tat-tfal għall-ġenituri ta' tewmin, triplets u multipli żdiedet b'50 %. Tnejn mill-għotjiet nazzjonali ta' darba għat-twelid żdiedu wkoll. Fil-**Bulgarija**, l-allowances tal-familja żdiedu b'sa 50 %. Barra minn hekk, il-**Greċja** ziedet l-għotja skont l-għadd ta' tfal b'effett retroattiv mill-2023.

**L-appoġġ għall-edukazzjoni u l-kura bikrija tat-tfal (ECEC) wera zieda fl-infiq f'xi Stati Membri, filwaqt li ttiehdu diversi miżuri oħra biex tiġi indirizzata l-isfida tar-riskji tal-faqar għat-tfal.** Fl-**Irlanda**, is-sussidju għad-differiment tal-kostijiet tal-kura tat-tfal żdied b'51 %, filwaqt li fl-**Italja**, żdied għal EUR 3 600 fis-sena għat-tfal li twieldu fl-1 ta' Jannar 2024 jew wara, taħt ċerti kundizzjonijiet. Fil-kuntest tal-RRP, l-Italja qed iżżid ukoll il-postijiet disponibbli fl-istrutturi tal-ECEC u mistennija toħloq aktar minn 150 000 post għal tfal ta' bejn 0 u 6 snin sa nofs l-2026. Fil-**Bulgarija** wkoll, l-ECEC se tibbenefika minn investimenti addizzjonali (l-FSE+ u l-baġit nazzjonali), immirati biex iżidu l-inkluzività tagħha. Il-**Kroazja** adottat, skont l-RRP tagħha, mudell ġdid għall-finanzjament tal-facilitajiet tal-edukazzjoni u l-kura bikrija tat-tfal, bl-għan li żżid id-disponibbiltà u l-affordabbiltà tagħhom. **Spanja** qed tippjana li tistabbilixxi mill-inqas 1 000 unità ta' appoġġ għal studenti vulnerabbli fid-distretti tal-iskejjel skont l-RRP tagħha, u programm biex toffri ikel u prodotti baziċi oħra lill-familji b'minorenni. **Malta** espandiet l-iskema billi pprovdiet apparat tal-IT bla ħlas għall-istudenti. Ir-**Rumanija** tipprovdi ikla kuljum lil madwar 650 000 tifel u tifla żvantagġati minn 2,200 skola.

**Xi pajjiżi ffukaw fuq it-titjib tal-politiki kumplessivi dwar id-diżabbiltà, filwaqt li oħrajn saħew il-benefiċċji tad-diżabbiltà tagħhom.** Perezempju, il-**Greċja** aġġornat l-Istrateġija Nazzjonali dwar id-Drittijiet tal-Persuni b'Diżabbiltà b'enfasi fuq is-snin 2024-2030. Il-pajjiż lesta wkoll il-programm pilota dwar l-assistenza personali u l-proċess ta' valutazzjoni tad-diżabbiltà li għandu jiġi implimentat fl-2025. Il-**Bulgarija** tejbet l-adeqwatezza tal-benefiċċju ta' kull xahar għat-tfal b'diżabbiltà. **Malta** ziedet l-għotja għall-ġenituri li jieħdu ħsieb tfal b'diżabbiltà severa. Fl-**Italja**, fil-qafas tal-RRP, fl-2024 giet implimentata bis-sħiħ riforma biex tiġi appoġġata l-awtonomija tal-persuni b'diżabbiltà, li tejbet il-valutazzjoni u l-aċċess għal servizzi ta' appoġġ personalizzati. B'mod konsistenti mar-riforma, investment fl-RRP jappoġġa proġetti individwalizzati, li jipprovdu lill-persuni b'diżabbiltà b'soluzzjonijiet ta' akkomodazzjoni u tal-ICT.

**L-Istati Membri stabbilew miżuri regolatorji u mhux regolatorji li joffru jew jestendu l-appoġġ għall-kiri sabiex isahhu l-aċċess għal akkomodazzjoni affordabbli, għal unitajiet domestiċi b'introjtu baxx u gruppi vulnerabbli bħaż-żgħażaġh.** F'Awwissu 2023, il-**Lussemburgu** introduċa emendi legali dwar il-qafas tal-assistenza għall-akkomodazzjoni biex jipprioritizza l-appoġġ għal unitajiet domestiċi inqas għonja, wara li diġà introduċa

zieda fis-sussidju tal-kera għall-unitajiet domestiċi bit-tfal u bonus tal-kera għall-impjegati żgħażaġh f'Mejju 2023. Fl-2024, **Malta** rirformat l-iskema tagħha ta' benefiċċji għall-kera privata għall-akkomodazzjoni biex tilhaq ammont massimu ta' EUR 6 000 fis-sena, filwaqt li implimentat ukoll pjan ta' kura integrat għall-kerrejja li qed jiffaċċjaw arretrati sinifikanti tal-kera. F'Mejju 2024, il-**Portugall** approva l-pakkett ta' akkomodazzjoni *Construir Portugal*, li jinkludi inċentivi għall-akkomodazzjoni għaż-żgħażaġh bhall-aċċess estiż għas-sussidji tal-kera.

**Fl-isfond tal-kost elevat tal-gholi tal-hajja, l-Istati Membri komplew jiehdu azzjoni biex jappoġġaw l-istandards tal-ghajxien tal-persuni rtirati, speċjalment dawk b'pensjonijiet minimi jew baxxi.** Fil-**Bulgarija**, ittiehdet deċiżjoni biex il-pensjonijiet kollha, inkluża l-pensjoni soċjali, jiżdiedu bi 11 % f'Lulju 2024 minhabba l-inflazzjoni għolja. Bl-istess mod, fis-**Slovakkja** giet deċiżja rivalorizzazzjoni eċċezjonali tal-benefiċċji tal-pensjoni. Fil-**Portugall**, il-valur ta' referenza tas-suppliment ta' solidarjetà għall-persuni akbar fl-età żdied bi 23 %, u f'Malta l-ghotja ta' Cittadin Anzjan għal dawk li laħqu l-età ta' 80 sena żdiedet minn EUR 50 għal EUR 450 fis-sena. Fir-**Rumanija**, il-Liġi dwar il-Pensjonijiet ta' Diċembru 2023 introduċiet mekkaniżmu ta' indiċjar tal-benefiċċji soċjali għal dawk li jieħdu pensjonijiet tax-xjuħija zghar. Fl-aħhar nett, il-pensjonijiet kontributorji żdiedu bi 3,8 % fi **Spanja**, b'limitu massimu ta' EUR 3 175, filwaqt li l-pensjonijiet mhux kontributorji u l-introjti minimi żdiedu b'6,9 %.

**Biex isahhu l-adegwatezza u s-sostenibbiltà fiskali tas-sistemi tal-pensjonijiet, l-Istati Membri komplew jiehdu miżuri biex iżidu l-parteciċipazzjoni fis-suq tax-xogħol ta' persuni akbar fl-età, u introduċew ukoll xi riformi parametriċi.** L-**Irlanda** stabbiliet miżuri li jagħtu s-setgħa lill-individwi bl-għażla li jkomplu jaħdmu sal-età tal-pensjoni tal-istat u lil hinn minnha. Il-kundizzjonijiet għall-irtirar kmieni ġew issikkati fis-**Slovakkja** permezz ta' bidliet fil-kalkolu tat-tul meħtieġ tax-xogħol u tat-tnaqqis perċentwali fl-ammont tal-pensjoni. Iċ-**Ċekja** llimitat ukoll l-irtirar bikri. Fil-**Finlandja**, f'Jannar 2024 giet ippromulgata riforma tat-taxxa, li pprovdiet inċentivi oghla għax-xogħol għall-persuni rtirati li għandhom aktar minn 65 sena u qed jirċievu pensjoni. Mill-2024, l-**Italja** ziedet ir-rekwiżit tal-età għall-aċċess għall-iskema tal-irtirar bikri tal-Avvanz tal-Pensjoni Soċjali (*APE Sociale*) minn 63 sena għal 63 sena u 5 xhur, u ziedet ukoll l-età tal-iskema "L-Għażla tan-Nisa" minn 60 sena għal 61 sena. Fil-**Germanja**, il-"Pakkett tal-Pensjoni II" introduċa komponent ġdid fil-finanzjament tal-assigurazzjoni tal-pensjoni statutorja - l-hekk imsejjaħ "kapital generazzjonali" - li jikkonsisti minn stokk kapitali mibni permezz ta' self mill-baġit federali u t-trasferiment ta' fondi proprji mill-gvern federali. Ir-redditi relatati jintużaw biex jiġu stabbilizzati r-rati tal-kontribuzzjoni tal-assigurazzjoni tal-pensjoni li għalhekk huma mistennija jibqgħu stabbli għal 18,6 % sal-2027 u mbagħad jiżdiedu għal 22,3 % sal-2035. Xi pajjiżi hadu passi biex jiffaċilitaw perkorsi flessibbli tal-irtirar. Perezempju, **Spanja** estendiet temporanjament il-possibbiltà ta' rtirar parzjali b'kuntratt ta' għajjnuna (*contrato de relevo*) fl-industrija tal-manifattura, li jippermetti lin-nies jaċċessaw porzjon tal-pensjoni tagħhom fl-età ta' 61 sena, u jnaqqsu s-siġhat tax-xogħol b'sa 80 %. Iċ-**Ċekja** wkoll qed tippjana riformi komprensivi fl-RRPs tagħha biex tippreserva l-adegwatezza tal-pensjonijiet u s-sostenibbiltà fiskali.

**Xi pajjiżi hadu passi biex itejbu l-użu tal-pensjonijiet supplimentari.** Il-**Kroazja** introduċiet regoli ġodda li jagħtu lill-kumpaniji li jiġġestixxu fondi tal-pensjoni obligatorji u volontarji u kumpaniji tal-assigurazzjoni tal-pensjoni l-flessibbiltà meħtieġa biex jippreservaw il-valur reali tal-assi tal-persuna assicurata. Issa huwa possibbli li jsir pagament ta' darba sa 20 % tal-fondi kapitalizzati totali fil-fondi ta' pensjoni okkupazzjonali. Fl-**Irlanda**, ġie pprezentat Abbozz ta' Sistema ta' Tfaddil Awtomatiku għall-Irtirar, bil-possibbiltà ta' esklużjoni fakultattiva wara 6 xhur.

**L-Istati Membri introduċew azzjonijiet differenti biex itejbu l-aċċess għas-servizzi tal-kura tas-saħha u l-kwalità tal-kura.** L-Irlanda espandiet l-eligibbiltà għall-iskema ta' kard taz-żjarat minn GP (General Practitioner, prattikant generali) ittestjata bil-mezzi, u tat kura minn GP b'xejn lil nofs miljun persuna oħra fl-2023 (filwaqt li għadha l-uniku Stat Membru mingħajr kopertura universali tal-kura tas-saħha primarja). Fil-kuntest tal-RRP tagħha, l-Italja qed tinvesti f'facilitajiet godda tal-kura tas-saħha (bħall-Isptarijiet Komunitarji u d-Djar tas-Saħha Komunitarji) u fit-telemedicina, bil-għan li s-servizzi tal-kura tas-saħha jitqarrbu lejn il-pazjenti. Mill-2023 'il quddiem, l-RRP qed jappoġġa wkoll lill-ispizeriji f'municipalitajiet żgħir biex isaħħa l-aċċess għall-kura tas-saħha f'żoni rurali u remoti. Barra minn hekk, l-Italja adottat il-Liġi 107 ta' Lulju 2024, li tintroduci sistema ta' monitoraġġ u kontroll biex tnaqqas il-listi ta' stennija fis-Servizz Nazzjonali tas-Saħha. Kull Reġjun se jahtar Maniġer Reġjonali tal-Assistenza tas-Saħha biex jindirizza kwistjonijiet identifikati. F'April 2024, l-Assemblea Nazzjonali tal-Bulgarija adottat l-Istrateġija Nazzjonali tas-Saħha 2030, bħala riforma fl-RRP tagħha, li hija mistennija ttejjeb l-aċċess għas-servizzi tas-saħha madwar il-pajjiż.

**Ittiehdu passi wkoll biex jissahhu l-kura primarja ċċentrata fuq il-pazjent, il-kura integrata u l-kura tas-saħha diġitali.** Il-Litwanja, pereżempju, nediet servizz ta' shuttle pilota għid għall-pazjenti li ma jistgħux jużaw it-trasport individwali jew pubbliku għal raġunijiet ta' saħha, soċjali jew ekonomiċi, biex isaħħa l-iċċentrar fuq il-pazjent u izzid l-aċċess għas-servizzi tal-kura tas-saħha. Sabiex tmexxi 'l quddiem id-digitalizzazzjoni tas-sistema tas-saħha, il-Ġermanja għaddiet l-"Att Diġitali", li daħal fis-seħh f'Marzu 2024. Permezz ta' miżuri fl-RRP nazzjonali, fl-2023 il-Portugall adotta wkoll atti legali li jirvedu l-organizzazzjoni u l-funzjonament tas-servizzi tal-kura primarja biex isaħħu r-rwol tagħhom fis-Sistema Nazzjonali tas-Saħha. F'Awgust 2023, il-Latvja approvat Strateġija dwar is-Saħha Diġitali, li għandha l-għan li ttejjeb id-disponibbiltà tad-data, l-interoperabbiltà, u s-servizzi diġitali. Fl-Awstrija, ir-riforma tal-kura tas-saħha 2024-2028 tinkludi miżuri biex tissaħħa l-kura primarja u jiġu estiżi s-servizzi tas-saħha diġitali.

**L-Istati Membri hadu wkoll miżuri biex jindirizzaw in-nuqqas ta' haddiema fil-qasam tal-kura tas-saħha u jtejbu ż-żamma tal-persunal.** F'Lulju 2023, fl-Iżvezja daħlet fis-seħh leġislazzjoni li tirregola t-titolu professjonali tal-assistenti infermiera, inkluż fl-RRP. Minn Settembru 2023, fi Franza, l-istudenti tal-prattika generali jridu jlestu sena addizzjonali ta' taħriġ postgradwatorju fil-kura ambulatorja, preferibbilment f'żoni li mhumiex moqdi jin tajjeb. F'Diċembru 2023, bħala parti mill-RRPs tagħha, l-Estonja emendat il-leġislazzjoni biex tinċentiva lill-infermiera jaħdmu f'żoni remoti, filwaqt li l-Litwanja introduċiet emendi f'atti legali mmirati lejn it-titjib tal-iżvilupp tal-karriera tal-professjonisti tal-kura tas-saħha. F'Jannar 2024, id-Danimarka ppromulgat liġi għida dwar it-trasferiment ta' diversi kompiti speċifiċi mit-tobba għall-infermiera. F'Marzu 2024, il-Belġju approva żewġ liġijiet li jiddefinixxu r-rwol tal-infermiera ta' Prattika Avanzata u li jispeċifikaw l-attivitajiet u l-kundizzjonijiet kliniċi tagħhom. Leġislazzjoni għida fil-Greċja f'Mejju 2024 tippermetti liltobba privati jikkollaboraw ma' sptarijiet pubbliċi, iwettqu proċeduri mediċi, u jipparteċipaw fi kliniċi u kirurġiji outpatient barra l-hinijiet regolari. Fl-Italja, matul l-2021-26, l-RRP qed jappoġġa l-għoti ta' 2,700 borża ta' studju addizzjonali fil-medicina generali biex jikkontribwixxu għad-disponibbiltà tal-persunal mediku.

**Ittiehdu miżuri biex ttejjeb is-saħha pubblika billi ġew enfasizzati l-prevenzjoni tal-mard u l-promozzjoni tas-saħha, b'mod partikolari għas-saħha mentali.** Fil-Lussemburgu, il-Pjan Nazzjonali l-għid għas-Saħha Mentali 2024-28 ġie ppubblikat f'Lulju 2023. Fil-Portugall, ġiet adottata liġi għida dwar is-saħha mentali, bħala parti mill-RRP, li tirregola d-drittijiet ta' persuni b'mard mentali u li tirregola wkoll l-ammissjoni obbligatorja fl-isptar jew it-trattament obbligatorju. L-Estonja qed tiżviluppa pjan ta' prevenzjoni tas-

suwiċidju, mistenni sa tmiem l-2024. F'Awwissu 2023, ir-**Rumanija** stabbiliet ir-Registru Nazzjonali tal-Kanċer taħt l-amministrazzjoni tal-Istitut Nazzjonali tas-Saħha Pubblika. F'Ottubru 2023, ir-**Rumanija** adottat ukoll l-Istrateġija Nazzjonali għat-Tilqim 2023–2030. F'April 2024, fi **Spanja**, il-Kunsill Interterritorjali approva l-Pjan 2024–2027 għall-Prevenzjoni u l-Kontroll tat-Tipjip.

**Għadd ta' Stati Membri kellhom l-għan li jsahhu l-affordabbiltà, id-disponibbiltà u l-kwalità tas-servizzi tal-kura fit-tul u jindirizzaw l-isfidi li jiffaċċjaw il-persuni li jindukraw b'mod formali u b'mod informali.** F'Diċembru 2023, is-**Slovenja** adottat att ġdid dwar il-kura fit-tul li jiddefinixxi s-sorsi u l-metodi ta' finanzjament pubbliku stabbli tal-kura fit-tul, inkluża kontribuzzjoni obbligatorja ġdida tal-assigurazzjoni soċjali għall-kura fit-tul mill-1 ta' Jannar 2025. L-att jistabbilixxi wkoll kundizzjonijiet għall-forniment ta' servizzi sikuri ta' kura fit-tul ta' kwalità. Fl-**Estonja**, ir-riforma tal-Kura dahlet fis-seħh fl-1 ta' Lulju 2023. Din tiddefinixxi l-mod kif jiġu ffinanzjati s-servizzi tal-kura fit-tul, tnaqqas il-ħlas mill-but, u tiżgura li r-riċevituri tal-kura b'introjtu baxx jiġu meġġuna jkopru l-kostijiet tal-kura tagħhom. Il-pajjiż adotta wkoll rekwiżiti minimi aktar dettaljati u ta' kwalità għall-kura generali u l-kura fid-dar u, bħala parti mill-RRP tiegħu, fi Frar 2024, emenda l-Pjan ta' Azzjoni tiegħu dwar mudell ta' kura integrata, li jistabbilixxi r-rwoli u r-responsabbiltajiet tal-atturi involuti u jiddefinixxi l-finanzjament futur tas-sistema. Il-**Finlandja** ilha mill-2023 tuża l-Istrument ta' Valutazzjoni Residenti (RAI, Resident Assessment Instrument) biex tivvaluta l-ħtiġijiet ta' servizz u l-kapaċità funzjonali tal-anzjani. Barra minn hekk, il-liġi Finlandiża tirrikjedi li l-ħaddiema tal-assistenza soċjali jivvalutaw il-ħtiġijiet urġenti ta' għajjnuna minnufih, fi żmien sebat ijiem tax-xogħol minn meta jagħmel kuntatt il-klijent jew minn meta jagħmlu kuntatt ir-rappreżentanti tiegħu. Fil-qafas tal-RRP tagħha, l-**Italja** implimentat bis-siħh riforma biex ittejjeb il-kundizzjonijiet tal-ghajxien tal-anzjani li mhumiex awtosuffiċjenti billi ssimplifikat l-aċċess għas-servizzi tas-saħha u soċjali, billi pprovdiet valutazzjoni multidimensjonali, u billi ddefinixxiet proġetti individwalizzati li jippromwovu d-deistuzzjonalizzazzjoni. F'Marzu 2024, il-**Bulgarija** adottat Strateġija għall-iżvilupp tar-riżorsi umani fl-isfera soċjali (sal-2030) biex ittejjeb il-kundizzjonijiet tax-xogħol fis-settur soċjali, il-hiliet u l-kompetenzi, tattira aktar ħaddiema, tallinja aħjar il-perkorsi tal-edukazzjoni u ttiprovdi aktar motivazzjoni u appoġġ. F'Lulju 2023, l-**Iżvezja** introduċiet Titolu Professjonali Protett għall-Assistenti tal-Infermerija biex tiżgura l-kwalità u s-sikurezza tal-kura, u s'issa ħarġet 73 196 ċertifikat. B'effett minn April 2024, **Franza** introduċiet diversi miżuri għall-professjonisti tal-kura fid-dar, inklużi kard professjonali, għajjnuna annwali ta' appoġġ għall-mobbiltà, u allowance ta' somma f'daqqa għall-ħin tal-ivvjagġar. Fl-2023, il-**Portugall** emenda l-kodiċi tax-xogħol tiegħu biex jipproteġi aħjar lill-ħaddiema domestiċi, u fl-2023 u fl-2024 emenda l-leġislazzjoni tiegħu dwar l-indoktraturi informali, inklużi l-ghajjnuna finanzjarja u l-konnessjoni ma' persuni li jindukraw b'mod formali, kif ukoll l-istabbiliment ta' kundizzjonijiet għall-mistrieħ tal-indoktraturi. **Malta** ilha mill-2024 tespandi l-Iskema tagħha Carer at Home, li ttiprovdi appoġġ finanzjarju lil ċittadini akbar fl-età b'dipendenza baxxa li jimpjegaw persuna li tindokra bi kwalifika rikonoxxuta biex tgħin hom fil-ħtiġijiet tagħhom ta' kuljum. **Franza** ilha timplimenta l-istrateġija “Tixjiħ tajjeb” mill-2023. Din tinkludi 50 miżura biex tittardja d-dipendenza, tadatta l-akkomodazzjoni soċjali għall-kerreġja li qed jixjieħu, timpjega 50 000 professjonist għall-faċilitajiet ta' kura għall-anzjani, u tipprevjeni l-iżolament soċjali tal-anzjani filwaqt li tippromwovi s-solidarjetà intergenerazzjonali. Il-**Greċja** qed tiżviluppa strateġija tal-kura fit-tul biex tiżgura s-sostenibbiltà tal-istrutturi tal-kura, qafas regolatorju aktar koeżiv, u proċessi operazzjonali standardizzati.



### KAPITOLU 3. ANALIŻI TAL-EWWEL STADJU TAL-PAJJIŻ

Dan il-kapitolu jipprezenta skedi informattivi tal-pajjiżi bhala parti mill-analiżi tal-ewwel stadju tal-pajjiż, abbażi ta' prinċipji tal-Qafas ta' Konverġenza Soċjali (SCF) kif deskritt fil-Messaġġi Ewlenin tal-EMCO-KPS relatati u r-Rapport sottostanti tal-Grupp ta' Hidma tal-EMCO-KPS<sup>290</sup>, filwaqt li jappoġġa wkoll is-sejbiet orizzontali ewlenin ipprezentati fit-taqsim 1.4 tal-Kapitolu 1. Filwaqt li l-iskedi informattivi kollha jiddependu fuq il-qari tat-Tabella ta' Valutazzjoni Soċjali u fuq il-kategorizzazzjonijiet tal-JER kif deskritti fil-Kaxxa fit-taqsim 1.4 u fl-Anness 6, l-istruttura tagħhom tiddependi fuq is-sitwazzjoni speċifika għall-pajjiż: l-ordni tat-tliet oqsma ta' politika koperti fl-iskedi (impjiegi; edukazzjoni u ħiliet; il-protezzjoni u l-inkluzjoni soċjali) hija ggwidata mill-iżviluppi fil-pajjiż ikkonċernat, kif joħorġu mit-tabelli tat-Tabella ta' Valutazzjoni Soċjali fl-Anness 9. Bl-istess mod, il-graff għal kull pajjiż turi l-aktar kwistjoni pertinenti jew żvilupp ewlieni għall-pajjiż inkwistjoni.

**L-analiżi tal-ewwel stadju tal-pajjiż hija bbażata fuq is-sett shih ta' indikaturi ewlenin tat-Tabella ta' Valutazzjoni Soċjali.** Kull wieħed mill-indikaturi<sup>291</sup> jiġi skrutinizzat abbażi tal-metodoloġija tal-JER, li tiddetermina l-pożizzjoni relattiva tal-Istati Membri. Din il-pożizzjoni relattiva hija espressa f'termini ta' devjazzjonijiet standard mill-medja kemm tal-livell assolut tal-valur indikatur, kif ukoll tal-bidla tiegħu meta mqabbla mas-sena ta' qabel (ara l-Anness 6 għal aktar dettalji tekniċi). Ir-riżultati jingabru fil-qosor f'waħda mis-seba' kategoriji possibbli għal kull indikatur għall-pajjiż inkwistjoni ("bl-aħjar prestazzjoni", "aħjar mill-medja", "tajjeb iżda għandu jiġi mmonitorjat", "mal-medja", "dgħajjef iżda qed jitjieb", "għandu jiġi osservat", "sitwazzjoni kritika"). Dan jikkorrispondi għall-iskala ta' kuluri, minn aħdar għal aħmar. Harsa ġenerali qasira lejn l-indikaturi u l-klassifikazzjoni tagħhom għal kull Stat Membru tista' tinstab fit-tabelli fl-Anness 9.

**Kull indikatur ewlieni tat-Tabella ta' Valutazzjoni Soċjali jiġi vvalutat bil-metodoloġija spjegata hawn fuq, sabiex jiġi identifikat jekk hijiex mehtieġa analiżi ulterjuri fit-tieni stadju.** Il-kwalifika "sitwazzjoni kritika" tirreferi għall-Istati Membri li jgħibu punteġġ ferm aghar mill-medja tal-UE għal indikatur speċifiku u li fihom is-sitwazzjoni qed tiddeterjora jew mhux qed titjieb biżżejjed meta mqabbla mas-sena ta' qabel. Sitwazzjoni tiġi mmarkata bhala li "għandha tiġi osservata" f'żewġ każijiet: a) meta l-Istat Membru jkollu punteġġ aghar mill-medja tal-UE fir-rigward ta' indikatur speċifiku u s-sitwazzjoni fil-pajjiż tkun qed tiddeterjora jew ma tkunx qed titjieb malajr biżżejjed, u b) meta l-punteġġ f'termini ta' livelli jkun f'konformità mal-medja tal-UE iżda s-sitwazzjoni tkun qed tiddeterjora hafna aktar malajr mill-medja tal-UE, jew ma tkunx qed titjieb (malajr biżżejjed), filwaqt li l-medja tal-UE tkun qed titjieb.

**Analiżi ulterjuri fit-tieni stadju titqies ġustifikata għall-Istati Membri li għalihom sitt indikaturi ewlenin jew aktar tat-Tabella ta' Valutazzjoni Soċjali qegħdin jidhru bhala homor ("sitwazzjoni kritika") jew orangjo ("għandhom jiġu osservati").** Raġuni addizzjonali biex jitqies li s-sitwazzjoni tehtieġ analiżi ulterjuri fit-tieni stadju tinholoq meta indikatur li jidher bhala aghar jew orangjo jipprezenta żewġ deterjoramenti konsekuttivi fil-

---

<sup>290</sup> Twaqqaf Grupp ta' Hidma kongunt iddedikat tal-EMCO-KPS biex jiddiskuti l-inizjattiva u wettaq hidma minn Ottubru 2022 sa Mejju 2023. Dan wassal biex l-EMCO u l-KPS ippreparaw id-diskussjoni ministerjali fil-laqgħa tal-EPSCO ta' Ġunju 2023. Il-hidma u l-eżiti tagħha huma dokumentati fi [EMCO-KPS - Messaġġi Ewlenin dwar l-Introduzzjoni ta' Qafas ta' Konverġenza Soċjali fis-Semestru Ewropew u fir-rapport relatat Rapport tal-Grupp ta' Hidma kongunt tal-EMCO-KPS sottostanti](#).

<sup>291</sup> Għad-dettalji tekniċi dwar l-indikaturi ewlenin tat-Tabella ta' Valutazzjoni, inkluz id-differenza fl-impjiegi b'diżabbiltà abbażi tal-kunċett tal-GALI, ara l-Anness 2.

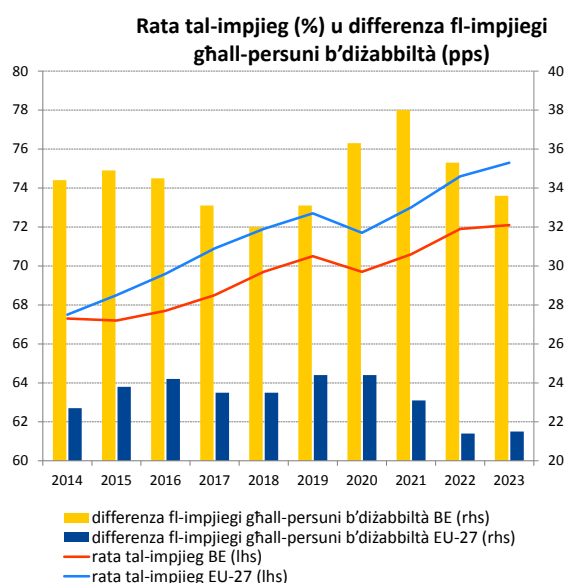
kategorizzazzjoni tal-JER tiegħu. Eżempju huwa bidla minn “mal-medja” għal “dghajjed iżda qed jitjieb” fl-edizzjoni tal-JER tal-2024, segwita minn deterjorament ulterjuri għal “sitwazzjoni kritika” fl-edizzjoni tal-2025). Din titqies bħala “marka” addizzjonali lejn il-livell limitu minimu ta’ sitt marki b’mod kumplessiv. Pereżempju, jekk f’sena partikolari n pajjiż ikollu hames indikaturi ewlenin tat-Tabella ta’ Valutazzjoni Soċjali mmarkati bħala ħomor jew orangjo, u wieħed minnhom jippreżenta sentejn konsekuttivi ta’ deterjoramenti fis-snin  $n$  u  $n-1$ , il-pajjiż jitqies bħala li għandu sitt indikaturi b’mod kumplessiv f’dik is-sena  $n$  (hames sinjali ħomor/orangjo mill-indikaturi fis-sena partikolari + 1 minnhom b’żewġ deterjoramenti konsekuttivi). B’riżultat ta’ dan, tkun meħtieġa wkoll analiżi ulterjuri. Kwalunkwe interruzzjoni fis-serje u kwistjonijiet b’rabta mal-kwalità u l-interpretazzjoni tad-data jitqiesu fl-ewalwazzjoni tal-għadd totali ta’ indikaturi lejn il-livell limitu.

## Il-Belġju

**Fl-2023, appoġġat mit-tkabbir ekonomiku, is-suq tax-xogħol kompli x-xejra 'l fuq tiegħu f'kuntest ta' nuqqas konsiderevoli ta' haddiema.** Minkejja t-titjib matul dan l-aħħar deċennju, ir-rata ta' impjieg, ta' 72,1 % fl-2023, għadha lura meta mqabbla mal-medja tal-UE kemm fir-rigward tal-livell kif ukoll tal-bidla, fejn hija indikata “sitwazzjoni kritika”, b'differenzi reġjonali qawwija u fejn xi gruppi, bħal dawk b'livell baxx ta' ħiliet, dawk li twieldu barra mill-UE u l-persuni akbar fl-età, qed ikomplu jaqgħu lura. Dan huwa dovut l-aktar għall-fatt li r-rata tal-attività tal-Belġju hija aktar baxxa mill-medja tal-UE. Ir-rati tal-qgħad u tal-qgħad fit-tul huma “mal-medja”, b'5,5 % u 2,2 % rispettivament, u dan huwa wkoll il-każ għad-differenza bejn il-ġeneri fl-impjieg (7,6 pp). Id-differenza fl-impjieg għall-persuni b'dizabbiltà żdiedet b'mod kostanti bejn l-2018 u l-2021 (minn 32 għal 38 pp) u, minkejja li naqset għal 33,6 pp fl-2023, għadha fost l-ogħla fl-UE (fl-isfond ta' medja tal-UE ta' 21,5 pp) u ilha f'“sitwazzjoni kritika” għal 3 snin konsekuttivi. Fl-aħħar nett, minkejja ż-żieda fil-pagi reali fl-2023, l-introjtu disponibbli gross tal-unitajiet domestiċi *per capita* xorta għadu ma laħħaqx mal-medja tal-UE u baqa' mmarkat “għandu jiġi osservat”.

**Il-Belġju jmur ahjar mill-medja fil-qasam tal-edukazzjoni u l-ħiliet.** Il-proporzjon ta' adulti li jipparteċipaw fl-apprendiment huwa “mal-medja”, b'rata ta' 34,9 % (vs 39,5 % fl-UE), l-istess bħas-sehem ta' zgħażaġh barra mill-edukazzjoni, impjieg jew taħriġ (NEET), b'rata ta' 9,6 %. B'56,3 % tat-tfal kollha ta' inqas minn 3 snin fl-indukrar formali tat-tfal, u b'sehem ta' 6,2 % ta' persuni li jtitilqu kmieni mill-iskola, il-Belġju għandu prestazzjoni “ahjar mill-medja” (għalkemm b'varjazzjoni reġjonali importanti). Dan huwa wkoll il-każ għall-proporzjon tal-popolazzjoni adulta b'mill-inqas ħiliet diġitali bażiċi (ta' 59,4 %), li jista' jgħin biex jiġu appoġġati t-tranzizzjonijiet ekoloġiċi u diġitali. Fl-istess ħin, il-proficjenza fil-qari, fil-matematika u fix-xjenza naqset matul dawn l-aħħar snin u jeżistu inugwaljanzi sinifikanti minhabba l-kuntest soċjoekonomiku u ta' migrazzjoni.

**Il-politiki soċjali huma ġeneralment effettivi fil-prevenzjoni u l-mitigazzjoni tar-riskji tal-faqar u tal-eskluzjoni soċjali, kif ukoll tal-inugwaljanzi fl-introjtu.** Fir-rigward tal-impatt tat-trasferimenti soċjali (għajr il-pensjonijiet) fuq it-tnaqqis tal-faqar, li huwa ferm oġhla mill-medja tal-UE (50,8 % vs 34,7 % fl-2023), u l-inugwaljanza fl-introjtu, kif imkejla mill-proporzjon tad-distribuzzjoni kwintili tal-introjtu (3,4 vs 4,7 fil-livell tal-UE), il-Belġju huwa “bl-ahjar prestazzjoni”. Għalkemm fl-2023 ir-rata kumplessiva tal-AROEPE (18,6 % vs 21,3 % fl-UE) għadha rreġistrata bħala “mal-medja”, l-ishma tal-popolazzjoni totali u tat-tfal fir-riskju tal-faqar jew tal-eskluzjoni soċjali ilhom jonqsu mill-2017, u b'hekk is-sitwazzjoni qed titjeb għal “ahjar mill-medja” fil-każ tat-tfal (19,0 % vs 24,8 % fl-UE). B'rata ta' 1,1 % biss fl-2023, il-ħtiġijiet awtodikjarati mhux issodisfati għall-kura medika huma “ahjar mill-medja”, filwaqt li l-piż eċċessiv tal-kost tal-akkomodazzjoni, li jaffettwa 7,7 % tal-popolazzjoni, huwa rreġistrat bħala “mal-medja” (8,8 % fil-livell tal-UE).



*Nota:* Interruzzjoni fis-serje kronoloġika ta' BE fl-2017.

*Sors:* il-Eurostat [[lfsi\\_emp\\_a](#)], l-LFS tal-UE u [[tepsr\\_sp200](#)], l-UE-SILC

Fid-dawl tas-sejbiet mill-analizi tal-ewwel stadj ta' hawn fuq, u b'mod partikolari t-tliet indikaturi immarkati bhala "kritici" jew li "ghandhom jigu osservati", **ma jidhirx li l-Belġju qed jiffaċċja riskji potenzjali għall-konverġenza soċjali 'l fuq u, b'hekk, mhux se jkun jehtieg analizi ulterjuri fit-tieni stadj** (ara l-kaxxa fit-Taqsima 1.4).

## Il-Bulgarija

**Il-Bulgarija qed tiffaccja sfidi relatati mal-formazzjoni tal-hiliet, li huma ta' piż fuq l-impjegabbiltà ta' xi gruppi u jfixklu t-tkabbir tal-produttività u l-kompetittività.**

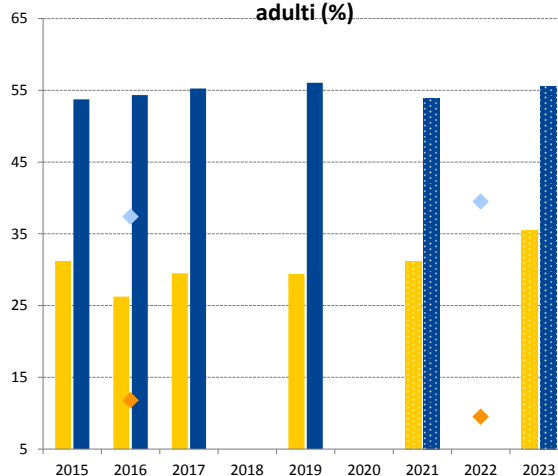
Il-partecipazzjoni tal-adulti fl-apprendiment naqset bejn l-2016 u l-2022, u b'rata ta' 9,5 % fl-2022 (vs 39,5 % fl-UE) hija fost l-aktar baxxi fl-UE, u tirrappreżenta “sitwazzjoni kritika”. Biex tiġi indirizzata din il-kwistjoni se jkunu meħtieġa aktar sforzi sinifikanti. Minkejja titjib reċenti, is-sehem tal-popolazzjoni adulta b'mill-inqas ħiliet diġitali bażiċi jibqa' wkoll fost l-aktar baxxi fl-UE, b'35,5 % vs 55,6 % fil-livell tal-UE fl-2023, li jindika “sitwazzjoni kritika” oħra. It-tisħih tal-akkwiżizzjoni tal-ħiliet tal-adulti, inkluż fil-qasam diġitali, huwa kruċjali biex jiġu appoġġati t-tranzizzjonijiet ekoloġiċi u diġitali. Is-sehem ta' tfal ta' inqas minn 3 snin fl-indukrar formali tat-tfal għadu baxx (17,4 % vs

37,5 % fl-UE fl-2023). Dan “għandu jiġi osservat” peress li jista' jkollu impatt fuq il-prospetti fit-tul tat-tfal fl-apprendiment. Il-livell ta' ħiliet bażiċi u diġitali fost iż-żgħażaġh huwa baxx u hemm inugwaljanzi kbar fl-eżiti edukattivi.

**Il-Bulgarija esperjenzat titjib fir-rigward tal-inkluzjoni u l-protezzjoni soċjali iżda għad fadal sfidi importanti.** Ghalkemm ir-rata tal-AROE naqset bi 2,2 pp fl-2023 u ġew irregistrati żviluppi pożittivi fis-suq tax-xogħol, kif ukoll zieda fil-pagi u fil-pensjonijiet, din għadha fost l-ogħla fl-UE (30,0 % vs 21,3 %, “dghajfa iżda qed titjieb”). Barra minn hekk, ġie rreġistrat tnaqqis imdaqqs ta' 34 000 (jew 8,3 %) fl-għadd totali ta' tfal fir-riskju tal-faqar jew tal-eskluzjoni soċjali, meta mqabbel mal-2022. Madankollu, bi 33,9 % fl-2023, ir-rata baqgħet fost l-ogħla fl-UE (24,8 %) u hija “kritika”. Minkejja t-titjib, gruppi vulnerabbli bħar-Rom (81 %), il-persuni b'diżabbiltà (42,4 %) u dawk li jgħixu f'żoni rurali (39,3 %) kienu aktar esposti għar-riskji tal-faqar jew tal-eskluzjoni soċjali minn oħrajn. B'mod kumplessiv, kemm l-impatt tat-trasferimenti soċjali (għajr il-pensjonijiet) fuq it-tnaqqis tal-faqar kif ukoll l-inugwaljanza fl-introjtu tjiebu fl-2023 (minn 24,4 % għal 27,7 % u minn 7,3 għal 6,6 rispettivament, it-tnejn li huma “dghajfin iżda qed jitjiebu”).

**Is-suq tax-xogħol tal-Bulgarija kompli jkollu prestazzjoni qawwija fl-isfond ta' popolazzjoni li qed tiċkien, għalkemm b'differenzi reġjonali sinifikanti.** Filwaqt li l-pajjiż lahaq rata ta' impjeg storikament għolja (76,2 % fl-2023), li hija “mal-medja” meta mqabbla mal-UE (75,3 %), id-differenzi bejn ir-reġjuni jvarjaw minn 85,5 % għar-reġjun bl-aħjar prestazzjoni għal 67,2 % għal dak bl-aħjar prestazzjoni. Hemm ukoll differenzi sostanzjali bejn il-gruppi tal-popolazzjoni. Id-differenza fl-impjeggi għall-persuni b'diżabbiltà kienet għadha konsiderevolment ogħla mill-medja tal-UE fl-2023 (39,5 vs 21,5 pp), wara zieda rreġistrata ta' 10,0 pp meta mqabbla mal-2022, u marret għall-aħjar matul sentejn konsekuttivi, biex waslet għal “sitwazzjoni kritika”. Ghalkemm kien qed jonqos matul l-aħħar ftit snin, is-sehem taż-żgħażaġh barra mill-edukazzjoni, impjeg jew taħriġ (NEETs), b'rata ta' 13,8 % fl-2023 xorta kien ogħla mill-medja tal-UE (11,2 %), u issa “għandu jiġi osservat”.

**Ħiliet bażiċi diġitali u apprendiment għall-adulti (%)**



Nota: id-definizzjoni tal-indikatur tal-ħiliet diġitali nbidlet mill-2021 iżda tkopri kunċett li huwa ġeneralment simili għas-snin preċedenti.

Sors: il-Eurostat [[special extraction from the AES](#)], [[tepsr\\_sp410](#)], [[isoc\\_sk\\_dskl\\_i](#)], l-Istharrig dwar l-ICT tal-ESS.

Fid-dawl tas-sejbiet mill-analiżi tal-ewwel stadju ta' hawn fuq, u b'mod partikolari s-sitt indikaturi mmarkati bhala "kritiċi" jew li "għandhom jiġu osservati", inkluż wiehed li ddeterjora maż-żmien, **il-Bulgarija hija identifikata bhala li qed tiffaċċja riskji potenzjali għall-konverġenza soċjali 'l fuq li jehtieġu analiżi ulterjuri fit-tieni stadju** (ara l-kaxxa fit-Taqsima 1.4).

## Iċ-Ċekja

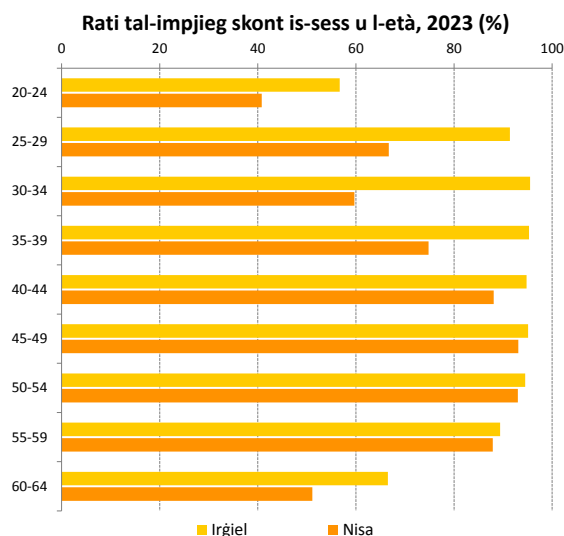
**L-eżiti pożittivi kumplessivi tas-suq tax-xogħol huma akkumpanjati min-nuqqas ta' haddiema u kundizzjonijiet relattivament aktar diffiċli għal ċerti gruppi tal-popolazzjoni.** Fl-2023, iċ-Ċekja kienet fost dawk “bl-aħjar prestazzjoni” fl-UE fir-rigward tar-rati għoljin ta' impjegi u r-rati tal-qgħad baxxi (81,7 % u 2,6 % rispettivament) minkejja tkabbir ekonomiku kemxejn negattiv. Ir-rata baxxa tal-qgħad fit-tul (0,8 % fl-2023) ukoll kienet “tajba iżda għandha tiġi mmonitorjata”, wara zieda ta' 0,2 pp meta mqabbla mal-2022. Madankollu, id-differenza bejn il-generi fl-impjegi kienet

ta' 13,9 pp fl-2023, li hija fost l-akbar fl-UE, u turi “sitwazzjoni kritika”. Barra minn hekk, ir-rata tal-partecipazzjoni tat-tfal ta' inqas minn 3 snin fl-indukrar formali tat-tfal (4,5 % fl-2023) naqset bi 2,3 pp meta mqabbla mal-2022, u tibqa' ferm taħt il-medja tal-UE (37,5 %), li hija wkoll “sitwazzjoni kritika”. Dan, flimkien ma' sfidi f'termini tal-kwalità tal-provvista tal-kura tat-tfal, jista' jkollu impatt fuq il-prospetti tal-apprendiment fit-tul tat-tfal u l-partecipazzjoni tan-nisa fis-suq tax-xogħol. Is-sehem ta' zghazagh barra mill-edukazzjoni, impjieg jew taħriġ (NEET) naqas b' 1,3 pp għal 10,1 % fl-2023, u bħad-differenza fl-impjegi għall-persuni b'diżabbiltà (bi 22,2 pp fl-2023), qiegħed “mal-medja”. It-tishih tal-partecipazzjoni tan-nisa, taż-zghazagh u tal-gruppi żvantaggati, bħaċ-ċittadini Ukreni taħt protezzjoni temporanja u r-Rom, fis-suq tax-xogħol, jista' jgħin biex jittaffa n-nuqqas ta' haddiema.

**Il-prestazzjoni taċ-Ċekja fir-rigward tal-hiliet qed titjeb, iżda l-partecipazzjoni tal-adulti fl-apprendiment qed tiffaċċja sfidi.** Din tal-aħhar kienet fost l-aktar baxxi fl-Istati Membri (21,2 % fl-2022 vs 39,5 % fl-UE), u dan jindika “sitwazzjoni kritika”. Fl-istess ħin, bejn l-2021 u l-2023, is-sehem tal-adulti b'mill-inqas ħiliet digitali bażiċi żdied minn 59,7 % għal 69,1 %, li issa huwa “aħjar mill-medja”. Aktar promozzjoni tal-apprendiment għall-adulti u l-iżvilupp tal-hiliet tagħhom tista' tgħin biex titrawwem il-kapaċità tal-innovazzjoni u jiġu ffaċilitati t-tranzizzjonijiet ekoloġiċi u digitali.

**Iċ-Ċekja għandha sistema ta' protezzjoni soċjali li tiffunzjona tajjeb iżda qed tiffaċċja sfidi fil-qasam tal-akkomodazzjoni soċjali.** Is-sehem tal-persuni fir-riskju tal-faqar jew tal-eskluzjoni soċjali (AROPE) kien ta' 12,0 % b'mod kumplessiv u 15,0 % fost it-tfal fl-2023, u b'hekk iċ-Ċekja saret “bl-aħjar prestazzjoni” (vs il-medja tal-UE ta' 21,3 % u 24,8 %, rispettivament). Iż-żewġ indikaturi żdiedu bi f'it mit-2022 f'kuntest ta' inflazzjoni oghla mill-medja tal-UE. L-introjt disponibbli gross reali tal-unitajiet domestiċi (GDHI) *per capita* naqas minn 123,9 fl-2022 għal 121,6 fl-2023 u “għandu jiġi osservat”. L-affordabbiltà tal-akkomodazzjoni fil-bliet Ċeki teħtieġ monitoraġġ mill-qrib b'rata tal-piż eċċessiv tal-kost tal-akkomodazzjoni rreġistrata fl-2023 oghla b'mod sinifikanti (13,2 %), meta mqabbla maż-zoni rurali (6,0 %) (9,1 % b'mod kumplessiv, “mal-medja”). Fl-aħhar nett, iċ-Ċekja għadha “aħjar mill-medja” fir-rigward tal-htigijiet awtodikjarati mhux issodisfati għall-kura medika.

Fid-dawl tas-sejbiet mill-analiżi tal-ewwel stadju ta' hawn fuq, u b'mod partikolari l-erba' indikaturi mmarkati bħala “kritiċi” jew li “għandhom jiġu osservati”, **ma jidhirx li iċ-Ċekja**



Sors: il-Eurostat [[lfsa ergan](#)], l-LFS tal-UE.



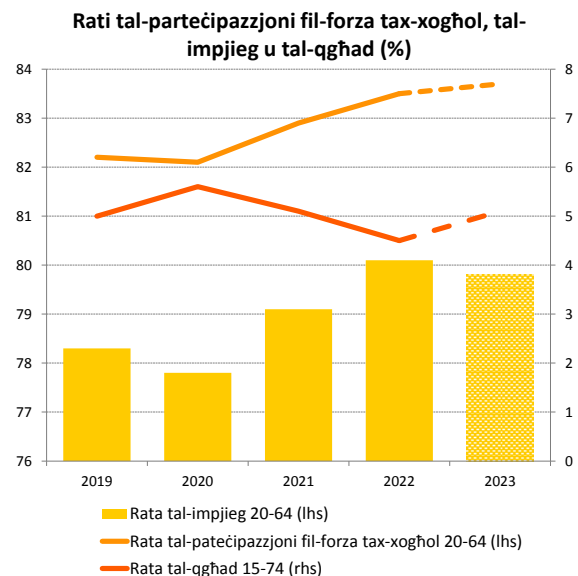
**qed tiffaccja riskji potenzjali għall-konverġenza soċjali 'l fuq u b'hekk mhux se tkun tehtieg analizi ulterjuri fit-tieni stadju (ara l-kaxxa fit-Taqsima 1.4).**

## Id-Danimarka

**L-issikkar tas-suq tax-xogħol ta' dawn l-ahhar snin qed tittaffa ftit, filwaqt li l-qgħad żdied.** Wara snin ta' tkabbir rekord fl-impjieg, fl-2023 kien hemm tnaqqis marginali fir-rata ta' impjieg, għal 79,8 % (-0,3 pp meta mqabbla mal-2022), li gġenera bidla minn “ahjar mill-medja” għal “tajjeb iżda għandha tiġi mmonitorjata”<sup>292</sup>. Peress li t-tkabbir ekonomiku wassal għal inqas holqien ta' impjieg milli fil-perjodu ta' wara l-pandemija, ir-rata tal-qgħad żdiedet b'0,6 pp għal 5,1 % digà fl-2023, u dan irrizulta f'sitwazzjoni li “għandha tiġi osservata”. Filwaqt li l-pressjoni fuq is-suq tax-xogħol qed tittaffa<sup>293</sup>, il-pajjiż għadu qed jiffaċċja nuqqas ta' haddiema f'ċerti setturi, b'mod partikolari dawk relatati mat-tranzizzjonijiet ekoloġiċi u diġitali. Jeżistu wkoll differenzi reġjonali fir-rigward tad-diffikultajiet fir-reklutaġġ ta' haddiema godda<sup>294</sup>. Is-sitwazzjoni taż-żgħażaġħ barra mill-edukazzjoni, impjieg jew taħriġ (NEET) għadha “ahjar mill-medja”, minkejja zieda ta' 0,7 pp għal 8,6 % fl-2023. Bl-istess mod, id-Danimarka wkoll għandha prestazzjoni “ahjar mill-medja” fir-rigward tad-differenza bejn il-ġeneri fl-impjieg, li issa hija ta' 5,6 pp meta mqabbla mal-medja tal-UE ta' 10,2 pp.

**Is-sehem tal-persuni li jtitlqu kmieni mill-edukazzjoni u t-taħriġ żdied mill-2020.** L-indikatur żdied minn 10,0 % fl-2022 għal 10,4 % fl-2023 (0,9 pp oghla mill-medja tal-UE) u “għandu jiġi osservat”. Dan jisthoqqlu attenzjoni wkoll fid-dawl tan-nuqqas kumplessiv ta' haddiema tas-sengħa li qed jesperjenza l-pajjiż. Ir-rata tal-partecipazzjoni tal-adulti fl-apprendiment, ta' 47,1 % fl-2022 hija “ahjar mill-medja” (39,5 % fl-UE), anki wara tnaqqis żgħir mill-2016, u s-sehem ta' adulti li għandhom mill-inqas hiliet diġitali bażiċi huwa wkoll “ahjar mill-medja” (69,6 % fl-2023). Id-Danimarka hija fost il-pajjiżi bl-ogħla sehem ta' tfal taħt it-3 snin fl-indukrar formali tat-tfal (69,9 % fl-2023, “tajjeb iżda għandu jiġi mmonitorjat” wara tnaqqis ta' 4,8 pp mill-2022).

**Is-sistema tal-protezzjoni soċjali tiffunzjona tajjeb hafna, iżda l-kostijiet tal-akkomodazzjoni għandhom ta' piż fuq il-gruppi vulnerabbli.** Is-sitwazzjoni fir-rigward tar-riskju tal-faqar jew tal-eskluzjoni soċjali b'mod kumplessiv hija “ahjar mill-medja” u d-Danimarka hija “bl-ahjar prestazzjoni” fir-rigward tal-faqar fost it-tfal u l-impatt tat-trasferimenti soċjali (għajr il-pensjonijiet) fuq it-tnaqqis tal-faqar. Madankollu, bi 15,4 %, is-sehem tal-unitajiet domestiċi li jgarrbu piż eċċessiv minhabba l-kostijiet tal-akkomodazzjoni għadu kbir. Għat-tielet sena konsekuttiva, is-sitwazzjoni titqies bħala “kritika”, u dan jirrifletti l-provvista limitata ta' akkomodazzjoni affordabbli fi bliet akbar.



Sors: il-Eurostat [[lfsi\\_emp\\_a](#)], [[une\\_rt\\_a](#)], l-LFS tal-UE.

<sup>292</sup> Hemm interruzzjoni fis-serje kronoloġika għall-valur tal-2023 tal-impjieg, il-qgħad, il-qgħad fit-tul, il-partecipazzjoni fil-forza tax-xogħol u r-rati NEET, kif ukoll għad-differenza bejn il-ġeneri fl-impjieg, riflessa fiċ-ċifra.

<sup>293</sup> Il-Kummissjoni Ewropea, Tbassir Ekonomiku Ewropew tal-Harifa 2024.

<sup>294</sup> [L-Aġenzija Daniza għas-Suq tax-Xogħol u r-Reklutaġġ \(Marzu 2024\), Recruitment Survey Report.](#)

Fid-dawl tas-sejbiet mill-analiżi tal-ewwel stadju ta' hawn fuq, u b'mod partikolari t-tliet indikaturi mmarkati bhala "kritiċi" jew li "għandhom jiġu osservati", **ma jidherx li d-Danimarka qed tiffaċċja riskji potenzjali għall-konverġenza soċjali 'l fuq u, b'hekk, mhux se tkun teħtieġ analiżi ulterjuri fit-tieni stadju** (ara l-kaxxa fit-Taqsima 1.4).

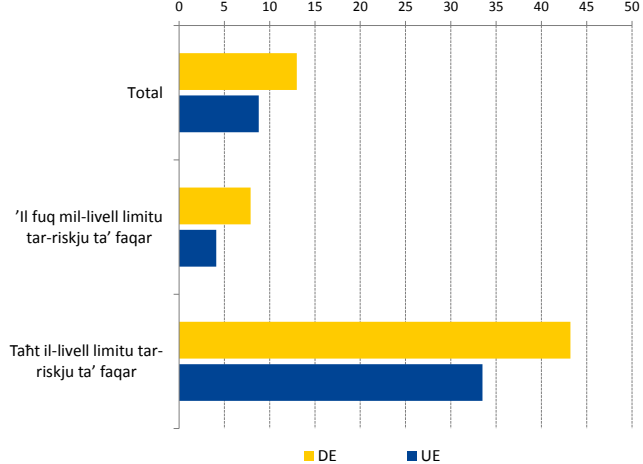
## Il-Ġermanja

**Fil-qasam tal-edukazzjoni u l-hiliet, is-sitwazzjoni fir-rigward tal-persuni li jitolqu kmieni mill-iskola hija ta' sfida, filwaqt li l-Ġermanja ghandha prestazzjoni tajba fl-apprendiment għall-adulti.** Is-sehem tal-persuni li jitolqu kmieni mill-edukazzjoni u t-taħriġ huwa għoli, u żdied għal 12,8 % fl-2023 (vs 9,5 % fl-UE), li jindika “sitwazzjoni kritika”. Fl-istess hin, is-sehem ta' żgħażaġh ta' 15-il sena li ma ghandhomx hiliet bażiċi fil-matematika u x-xjenza (29,5 % u 22,9 % rispettivament fl-2022) kważi rdoppja mill-2012 (PISA, 2022), b'impatt soċjoekonomiku akbar ulterjuri fuq l-eżiti tal-edukazzjoni. Dan jeħtieġ attenzjoni wkoll fid-dawl tal-hiliet meħtieġa mis-suq tax-xogħol u t-tranzizzjonijiet ekoloġiċi u digitali. Min-naħa l-oħra, is-sehem tal-popolazzjoni adulta b'mill-inqas hiliet digitali bażiċi żdied bi 3,3 pp għal 52,2 % fl-2023 (vs 55,6 % fl-UE) u issa huwa “mal-medja”, filwaqt li l-partecipazzjoni kumplessiva tal-adulti fl-apprendiment, ta' 53,7 % fl-2022, tagħmel lill-Ġermanja wieħed mill-pajjiżi “bl-aħjar prestazzjoni” fl-UE.

**B'mod kumplessiv, is-suq tax-xogħol Ġermaniż ghandu prestazzjoni tajba, iżda hemm nuqqas persistenti ta' haddiema u hiliet u n-nisa mhumiex integrati biżżejjed fis-suq tax-xogħol.** Minkejja t-tnaqqis fir-ritmu ekonomiku, ir-rata ta' impjegijiet hija għolja u żdiedet għal 81,1 % fl-2023 (“aħjar mill-medja”), filwaqt li r-rata tal-qgħad u l-komponent fit-tul tagħha baqgħu f'livelli baxxi hafna (rispettivament 3,1 % (“bl-aħjar prestazzjoni”) u 1,0 % (“aħjar mill-medja”) f'kuntest ta' nuqqas ta' haddiema. Min-naħa l-oħra, filwaqt li d-differenza bejn il-ġeneri fl-impjegijiet baqgħet “mal-medja”, b'madwar 7,7 pp fl-2023, id-differenza bejn il-ġeneri fl-impjegijiet part-time baqgħet waħda mill-ogħla fl-UE (b'36,9 pp vs 20,2 pp fl-UE). Huwa stmat li s-sistema attwali tal-qsim tat-taxxi fiż-żwieġ iżzomm sa 185 000 haddiem f'impjegijiet ekwivalenti għall-full-time barra mis-suq tax-xogħol. Is-sehem ta' tfal ta' inqas minn 3 snin fl-indukrar formali tat-tfal (23,3 % fl-2023 vs 37,5 % fl-UE) “għandu jigi osservat”.

**Mil-lat soċjali, l-affordabbiltà tal-akkomodazzjoni għadha qed tohloq sfidi sinifikanti minhabba provvista limitata.** Ir-rata tal-piż eċċessiv tal-kost tal-akkomodazzjoni żdiedet b'pass ferm aktar mgħaġġel fil-Ġermanja meta mqabbla mal-UE (1,1 pp vs 0,1 pp), u laħqet rata ta' 13,0 % oġhla mill-medja fl-2023, u b'hekk għad “għandha tigi osservata”<sup>295</sup>. Għalkemm l-inizjattivi ta' politika li għaddejjin u daww ippanati għandhom l-għan li jappoġġaw akkomodazzjoni aktar affordabbli, din is-sitwazzjoni hija partikolarment diffiċli għall-persuni fir-riskju tal-faqar, li għalihom din ir-rata żdiedet għal 43,2 % (vs 33,6 % fl-UE). F'kuntest ta' inflazzjoni għolja fl-2022 u fl-2023, il-

Piż eċċessiv tal-kost tal-abitazzjoni skont l-istatus tal-faqar, 2023 (%)



Sors: il-Eurostat [tessi163], l-UE-SILC.

<sup>295</sup> Hemm interruzzjoni fis-serje kronoloġika għall-indikatur fl-2023.

kapaċità tal-akkwist tal-unitajiet domestiċi tnaqqset u l-ishma tal-popolazzjoni u tat-tfal fir-riskju tal-faqar jew tal-eskluzjoni soċjali, rispettivament b'rata ta' 21,3 % u 23,9 % fl-2023, ždiedu mill-2020 (rispettivament + 0,9 pp u + 1,6 pp) u hija "mal-medja".

Fid-dawl tas-sejbiet mill-analiżi tal-ewwel stadju ta' hawn fuq, u b'mod partikolari t-tliet indikaturi mmarkati bhala "kritiċi" jew li "għandhom jiġu osservati", **ma jidhirx li l-Ġermanja qed tiffaċċja riskji potenzjali għall-konverġenza soċjali 'l fuq u, b'hekk, mhux se tkun teħtieġ analiżi ulterjuri fit-tieni stadju** (ara l-kaxxa fit-Taqsima 1.4).

## L-Estonja

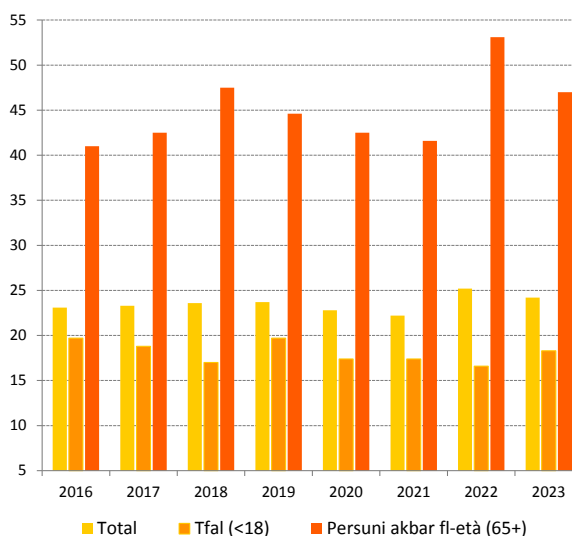
**L-Estonja qed tiffaċċja sfidi fil-qasam tal-protezzjoni u l-inklużjoni soċjali.** Is-sehem ta' persuni fir-riskju tal-faqar jew tal-esklużjoni soċjali (ARPE) naqas b'1,0 pp għal 24,2 %. Madankollu, għadu oġġla mill-medja tal-UE ta' 21,3 %, u “għandu jiġi osservat” fl-2023. Ir-riskju tal-faqar jew tal-esklużjoni soċjali fost it-tfal hu “aħjar mill-medja”, għalkemm b'zieda ta' 1,7 pp. Għall-persuni akbar fl-età u l-persuni b'dizabbiltà dawn ir-riskji għadhom fost l-oġġla fl-UE (b'rata ta' 47 % u 41 % vs 19,8 % u 28,8 % fl-UE, rispettivament). F'dan il-kuntest, ta' min jinnota li l-impatt tat-trasferimenti soċjali (għajr il-pensjonijiet) fuq it-tnaqqis tal-faqar naqas minn 28,1 % fl-2022 għal 27,7 % fl-2023, u baqa' taħt il-medja tal-UE ta'

34,7 % u għalhekk “għandu jiġi osservat”. L-inugwaljanza, imkejla mill-proporzjon tad-distribuzzjoni kwintili tal-introjt, żdiedet minn 5,0 fl-2021 għal 5,4 fl-2023 (li wkoll “għandha tiġi osservata”) meta mqabbla ma' medja tal-UE ta' 4,7 fl-2023. L-Estonja għandha wiehed mill-oġġla livelli ta' htigijiet awtodikjarati mhux issodisfati għall-kura medika fl-UE (12,9 % vs 2,4 % fl-2023), li hija “sitwazzjoni kritika”. L-aċċess għall-kura tas-saħħa jibqa' sfida f'kuntest ta' nuqqas dejjem akbar ta' persunal tal-kura tas-saħħa, hłas ta' ammonti kbar mill-but, u tixjiħ mġhaġġel tal-popolazzjoni.

**L-impjiegi komplew jespandu fl-2023, b'titjib b'mod partikolari fid-differenza fl-impjiegi għall-persuni b'dizabbiltà.** Ir-rata ta' impjieg laħqet it-82,1 %, li hija waħda minn dawk bl-“aħjar prestazzjoni” fl-UE filwaqt li r-rata tal-qgħad fit-tul, ta' 1,3 %, baqgħet “aħjar mill-medja”. Madankollu, fil-kuntest ta' tnaqqis fil-PDG reali fl-2023, ir-rata tal-qgħad żdiedet minn 5,6 % fl-2022 għal 6,4 % fl-2023 u għalhekk “għandha tiġi osservata”. Id-differenzi reġjonali fil-qgħad huma konsiderevoli, b'cifri hłasna oġġla fil-parti tal-Grigal tal-Estonja (10,1 % fl-2023)<sup>296</sup>, u huma kkaratterizzati mill-prevalenza tas-settur industrijali. L-Estonja għandha waħda mill-iżgħar differenzi bejn il-ġeneri fl-impjiegi fl-UE, u kienet fost dawk “bl-aħjar prestazzjoni” matul l-aħħar 3 snin. Fl-istess hin, id-differenza fl-impjiegi għall-persuni b'dizabbiltà naqset b'mod sinifikanti (b'6,0 pp) meta mqabbla mal-2022 (20,2 % vs 21,5 % fl-UE), u għalhekk issa hija “aħjar mill-medja”. L-introjt disponibbli gross tal-unitajiet domestiċi naqas għat-tieni sena konsekuttiva (minn 130,5 fl-2022 għal 125,9 fl-2023) u issa “għandu jiġi osservat”.

**L-Estonja rreġistrat żviluppi pożittivi fil-qasam tal-edukazzjoni u l-hiliet.** Għamlet progress sostanzjali fir-rigward tal-parteciġazzjoni fl-apprendiment għall-adulti, li żdied minn 33,9 % fl-2016 għal 41,8 % fl-2022 (“aħjar mill-medja”, meta mqabbel mal-medja tal-UE ta' 39,5 % fl-2022). Barra minn hekk, is-sehem tal-popolazzjoni b'mill-inqas hiliet digitali bażiċi

Rata tar-riskju ta' faqar jew ta' esklużjoni soċjali (%)



Sors: il-Eurostat [[ilc\\_peps01n](#)], I-UE-SILC.

<sup>296</sup> Statistics Estonia: [Rata tal-qgħad | Statistikaamet](#).

tjieg fl-2023 u issa huwa wkoll “aħjar mill-medja”, l-istess bhas-sehem tal-persuni li jtilqu kmieni mill-edukazzjoni u t-taħriġ, wara waħda mill-akbar rati ta’ titjib f’dak li qabel kien indikatur li “għandu jiġi osservat”.

Fid-dawl tas-sejbiet mill-analiżi tal-ewwel stadju ta’ hawn fuq, u b’mod partikolari s-sitt indikaturi mmarkati bhala “kritiċi” jew li “għandhom jiġu osservati”, inkluż wieħed li ddeterjora maż-żmien, **l-Estonja hija identifikata bhala li qed tiffaċċja riskji potenzjali għall-konverġenza soċjali ’l fuq li jehtieġu analiżi ulterjuri fit-tieni stadju** (ara l-kaxxa fit-Taqsima 1.4).



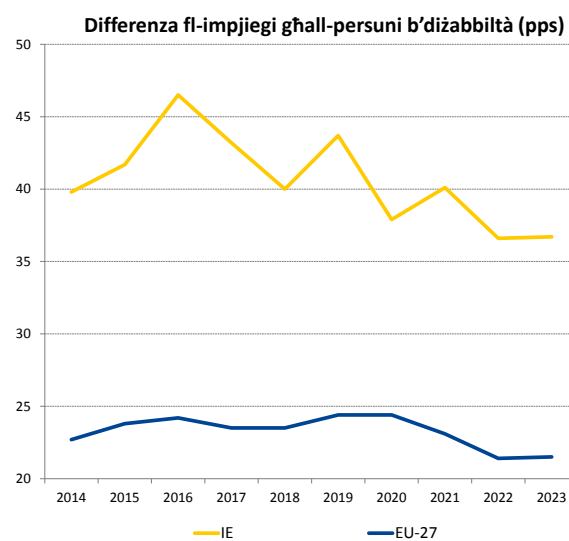
## L-Irlanda

### L-impjieggi komplew jżiedu fl-2023 għalkemm il-gruppi żvantaġġati għadhom jiffaċċjaw ostakli sinifikanti biex jaċċessaw l-impjieggi.

Fl-2023, minkejja t-tnaqqis qawwi fit-tkabbir ekonomiku, ir-rata ta' impjieg, ta' 79,1 %, laħqet rekord għoli ieħor ("mal-medja") kemm minħabba l-migrazzjoni kif ukoll minħabba parteċipazzjoni akbar fil-forza tax-xogħol. F'livell baxx storiku ta' 4,3 % ("aħjar mill-medja"), ir-rata tal-qgħad tirrifletti suq tax-xogħol li għadu ristrett. Id-differenza bejn il-ġeneri fl-impjieggi naqset b'mod sinifikanti, minn 11,4 pp fl-2022 għal 9,9 pp fl-2023, u issa hija "aħjar mill-medja", b'aktar opportunitajiet ta' xogħol flessibbli u żieda fis-sussidji għall-indukrar tat-tfal li kkontribwew għaliha. Fl-istess hin, minkejja titjib żgħir matul dawn l-aħħar snin, id-differenza fl-impjieggi għall-persuni b'diżabbiltà għadha ferm usa' mill-medja tal-UE, b'36,7 pp meta mqabbla ma' 21,5 pp, li għadha turi "sitwazzjoni kritika". Għalhekk, it-tiżiħ tal-impjegabbiltà ta' gruppi sottorappreżentati u żvantaġġati, bħall-persuni b'diżabbiltà, il-ġenituri wahedhom, il-minoranzi b'livell baxx ta' hiliet, ir-Rom u t-Travellers, jista' jgħin biex jiġi indirizzat in-nuqqas ta' haddiema u ta' hiliet kemm bħalissa kif ukoll fil-futur. Miżuri ġodda ta' sensibilizzazzjoni u attivazzjoni, appoġġati wkoll mill-FSE+, għandhom l-għan li jnaqqsu dan id-distakk. Fl-aħħar nett, l-Irlanda kellha tkabbir fl-introjtu disponibbli gross tal-unitajiet domestiċi *per capita* fl-2023 li kien "mal-medja".

**L-Irlanda għandha prestazzjoni tajba fir-rigward tal-edukazzjoni u l-hiliet.** Il-pajjiż għadu fost dawk "bl-aħjar prestazzjoni" fir-rigward tar-rata tat-tluq bikri mill-iskola, ta' 4,0 % fl-2023, minkejja li kien hemm żieda (minn 3,7 % fl-2022). Barra minn hekk, huwa aktar probabbli li l-adulti Irlandiżi jipparteċipaw fl-apprendiment mill-medja tal-UE, bi 48,3 % vs 39,5 % fl-UE fl-2022 ("aħjar mill-medja"). Barra minn hekk, is-sehem ta' adulti b'mill-inqas hiliet digitali bażiċi huwa wieħed mill-ogħla fl-UE, bi 72,9 % fl-2023 vs 55,6 % fl-UE, u dan ipoġġi lill-pajjiż għal darba oħra fost dawk "bl-aħjar prestazzjoni".

**Is-sistema tal-protezzjoni soċjali Irlandiża ttaffi l-faqar b'mod effettiv għalkemm xi gruppi għadhom qed jiffaċċjaw riskji akbar, u għadhom qed jiġu rrapportati sfidi b'rabta mal-edukazzjoni u l-kura bikrija tat-tfal.** Ir-riskji tal-faqar jew tal-eskluzjoni soċjali b'mod kumplessiv u għat-tfal huma "mal-medja". Il-ġenituri wahedhom, it-Travellers u l-persuni b'diżabbiltà huma konsiderevolment aktar f'riskju. Fir-rigward tal-impatt tat-trasferimenti soċjali (għajr il-pensjonijiet) fuq it-tnaqqis tal-faqar, l-Irlanda tibqa' fost dawk "bl-aħjar prestazzjoni" (b'rata ta' 57,8 % vs 34,7 % fl-UE). Għalkemm il-parteeċipazzjoni tat-tfal taħt it-3 snin fl-indukrar formali tat-tfal żdiedet minn 18,3 % fl-2022 għal 22,1 % fl-2023, din għad "għandha tiġi osservata" peress li għadha ferm taħt il-medja tal-UE ta' 37,5 %. Minkejja t-titjib, għad hemm xi ostakli finanzjarji u mhux finanzjarji (id-disponibbiltà, il-kumplessità tas-sistema) li qed ikomplu jippersistu. Id-disponibbiltà tal-akkomodazzjoni marret għall-agħar, b'listi twal ta' stennija għall-akkomodazzjoni soċjali u livell rekord tal-kundizzjoni tal-persuni mingħajr dar, parzjalment minħabba d-drittijiet dgħajfa tal-kerrejja. Il-kundizzjoni tal-persuni mingħajr dar żdiedet l-aktar fost it-tfal u l-familji b'ġenitur wieħed.



Nota: interruzzjoni fis-serje kronoloġika ta' IE fl-2019.

Sors: il-Eurostat [tepsr\_sp200], l-UE-SILC

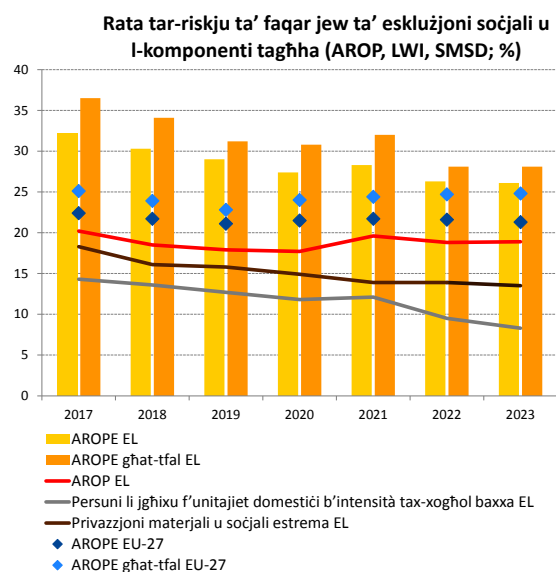
Fid-dawl tas-sejbiet mill-analiżi tal-ewwel stadju ta' hawn fuq, u b'mod partikolari ż-żewġ indikaturi mmarkati bhala “kritici” jew li “għandhom jiġu osservati”, **ma jidhirx li l-Irlanda qed tiffaċċja riskji potenzjali għall-konverġenza soċjali 'l fuq u b'hekk mhux se tkun tehtieġ analiżi ulterjuri fit-tieni stadju** (ara l-kaxxa fit-Taqsima 1.4).

## Il-Greċja

F'kuntest ta' inflazzjoni gholja u tnaqqis fl-infiq soċjali meta mqabbel mal-PDG, il-Greċja qed tiffaccja sfidi sinifikanti fil-qasam tal-protezzjoni soċjali u l-inklużjoni soċjali, bil-biċċa l-kbira tal-indikaturi jindikaw “sitwazzjoni kritika”. B'mod aktar speċifiku, it-tnaqqis tal-faqar permezz ta' trasferimenti soċjali (għajr il-pensjonijiet) naqas bi 2,1 pp għal 18,2 % biss, li huwa 16,5 pp taħt il-medja tal-UE. Għalkemm is-sehem tal-persuni fir-riskju tal-faqar jew tal-eskluzjoni soċjali (AROEPE) baqa' relattivament stabbli b'rata ta' 26,1 %, wara titjib kajman matul l-aħħar 6 snin, għadu ferm ogħla mill-medja tal-UE ta' 21,3 %. Barra minn hekk, is-sehem tal-unitajiet domestiċi li jgarrbu piż eċċessiv minhabba l-kostijiet tal-akkomodazzjoni żdied għal 28,5 % fl-2023, u huwa wiehed mill-ogħla fl-UE (medja ta' 8,8 %). Fl-istess ħin, il-ħtiġijiet awtodikjarati mhux issodisfati għall-kura medika komplew jżiedu, u laħqu wiehed mill-ogħla livelli (11,6 % fl-2023, minn 9,0 % fl-2022, vs 2,4 % fl-UE). Bir-rata ta' 28,1 %, ir-rata tal-AROEPE għat-tfal baqgħet stabbli iżda għadha ogħla mill-medja tal-UE ta' 24,8 %, u dan jindika sitwazzjoni li “għandha tiġi osservata”. L-inugwaljanza, kif imkejla mill-proporzjon tad-distribuzzjoni kwintili tal-introjtu, żdiedet marginalment għal 5,3 (vs 4,7 fl-UE) u “għandha tiġi osservata” wkoll minhabba l-livell għoli tagħha.

**Is-suq tax-xogħol Grieg jipprezenta sfidi sinifikanti, b'mod partikolari għan-nisa u ż-żgħażaġh.** Fl-2023, ir-rata ta' impjieg żdiedet b'1,1 pp minhabba tkabbir ekonomiku li għadu b'saħħtu. Madankollu, 67,4 % biss tal-popolazzjoni fl-età tax-xogħol kienet impjegata, u r-rata baqgħet ferm taħt il-medja tal-UE ta' 75,3 %. Ir-rati ta' impjieg jipprezentaw “sitwazzjoni kritika” b'mod partikolari fost in-nisa u ż-żgħażaġh. Minkejja ż-żieda limitata tagħha b'1,7 pp għal 57,6 % fl-2023, ir-rata ta' impjieg tan-nisa hija waħda mill-aktar baxxi fl-UE u twassal għal waħda mill-akbar differenzi fl-impjieg (19,8 pp). Is-sehem taż-żgħażaġh barra mill-edukazzjoni, impjieg jew taħriġ żdied b'0,6 pp biex lahaq il-15,9 % fl-2023, li huwa ogħla b'mod sinifikanti mill-medja tal-UE ta' 11,2 %. Barra minn hekk, l-introjtu disponibbli gross tal-unitajiet domestiċi *per capita*, b'rata ta' 81,6 % fl-2023, jibqa' fost l-aktar baxx, minkejja żieda mill-2022 (vs medja tal-UE ta' 111,1 %), u jgħaddi minn “sitwazzjoni kritika” għal “sitwazzjoni dgħajfa iżda li qed titjib”. Min-naħa l-oħra, id-differenza fl-impjieg għall-persuni b'diżabbiltà għall-Greċja hija “mal-medja”.

**L-iżvilupp tal-hiliet huwa prijorità għall-Greċja fid-dawl tat-tranzizzjonijiet diġitali u ekoloġiċi u fl-isfond ta' żieda fin-nuqqas ta' haddiema fis-setturi ewlenin.** Is-sehem ta' adulti li pparteċipaw fl-apprendiment matul it-12-il xahar ta' qabel naqas minn 16,0 % fl-2016 għal 15,1 % fl-2022, li huwa fost l-aktar livelli baxxi fl-UE u jirrappreżenta “sitwazzjoni kritika”. Fl-istess ħin, fl-2023, 52,4 % tal-adulti (vs 55,6 % fl-UE) kellhom mill-inqas hiliet diġitali bażiċi, li huwa “mal-medja”. Il-hiliet bażiċi huma fost l-aktar baxxi fl-UE, u jsegwu wkoll wiehed mill-aktar tnaqqis qawwi. Min-naħa l-oħra, is-sehem tal-persuni li jgħaddi minn mill-edukazzjoni u t-taħriġ naqas b'0,4 pp mill-2022 sal-2023 u baqa' ferm taħt il-medja tal-UE (3,7 % vs 9,5 % fl-UE), li jpoġġi lill-Greċja fost daww “bl-aħjar prestazzjoni”.

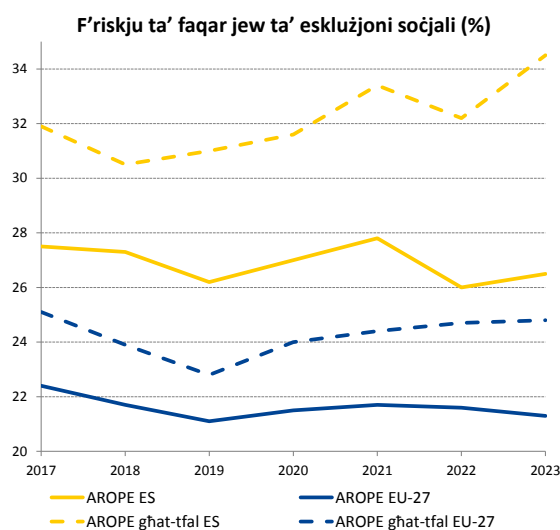


Sors: il-Eurostat [[ilc\\_peps01n](#)], [[tepsr\\_lm430](#)], [[ilc\\_li02](#)], [[tespm030](#)], l-UE-SILC.

Fid-dawl tas-sejbiet mill-analiżi tal-ewwel stadju ta' hawn fuq, u b'mod partikolari d-disa' indikaturi mmarkati bhala "kritiċi" jew li "għandhom jiġu osservati", **il-Greċja hija identifikata bhala li qed tiffaċċja riskji potenzjali għall-konverġenza soċjali 'l fuq li jehtieġu analiżi ulterjuri fit-tieni stadju** (ara l-kaxxa fit-Taqsima 1.4).

## Spanja

**Spanja qed tesperjenza sfidi b'rabta mal-protezzjoni u l-inklużjoni soċjali.** Fl-2023, l-ishma tal-popolazzjoni fir-riskju tal-faqar jew tal-eskluzjoni soċjali b'mod kumplessiv u fost it-tfal żdiedu għal 26,5 % u 34,5 %, rispettivament, li huwa ogħla b'mod sinifikanti mill-medji tagħhom tal-UE (ta' 21,3 % u 24,8 %) u jirrapprezenta "sitwazzjonijiet kritiċi". Dan jista' jiġi attribwit parzjalment għall-isfidi tal-adeqwatezza u l-kopertura fi ħdan is-sistema tal-protezzjoni soċjali, id-disparitajiet reġjonali fl-aċċess għas-servizzi pubbliċi u l-faqar għoli b'mod persistenti fost dawk li jaħdmu. Minkejja xi titjib, l-inugwaljanza fl-introjtu, kif imkejla mill-proporzjon tad-distribuzzjoni kwintili tal-introjtu, tibqa' għolja fl-2023 (5,5 vs fl-UE) u "għandha tiġi osservata". L-impatt tat-trasferimenti soċjali (għajr il-pensjonijiet) fuq it-tnaqqis tal-faqar naqas għal 22,9 % fl-2023 (vs 34,7 % fl-UE), tant li ddeterjora matul sentejn konsekuttivi u għadda għal "sitwazzjoni kritika". L-effettività tat-trasferimenti soċjali hija partikolarment baxxa fit-tnaqqis tar-riskji tal-faqar fost it-tfal (17,0 % vs 41,4 % fl-UE). Min-naħa l-oħra, is-sehem ta' tfal taħt it-3 snin fl-indukrar formali tat-tfal huwa "aħjar mill-medja" fi Spanja.



Sors: il-Eurostat [[ilc\\_peps01n](#)], l-UE-SILC. 4,7

**Is-suq tax-xogħol Spanjol tjiieb b'mod sinifikanti iżda għadu qed jiffaċċja sfidi.** Ir-rata ta' impjieg żdiedet b'mod sostanzjali għal 70,5 % fl-2023 (vs 75,3 % fl-UE), u mxiet minn "sitwazzjoni kritika" għal "dgħajfa iżda qed titjieb"<sup>297</sup>. Dan kien xprunat minn tkabbir ekonomiku b'saħħtu, espansjoni qawwija fl-impjieg tal-persuni li twieldu barra mill-UE, u zieda fl-impjieg fil-kummerċ, fl-okkupazzjonijiet tekniċi u xjentifiċi u fil-holqien tal-impjieg fis-settur pubbliku. Ir-rata tal-qgħad (12,2 %) u l-komponent fit-tul tagħha (4,3 %) huma wkoll "dgħajfin iżda qed jitjiebu" fid-dawl ta' livelli li għadhom għoljin ħafna minkejja tnaqqis kbir, speċjalment għall-ħaddiema akbar fl-età u dawk fil-Gżejjer Kanarji. Filwaqt li s-sehem ta' zghazagħ barra mill-edukazzjoni, impjieg jew taħriġ (NEET) kompli jonqos (għal 12,3 % fl-2023), għadu kbir u "għandu jiġi osservat". Id-differenza fl-impjieg għall-persuni b'dizabbiltà, li hija fost l-aktar baxxi fl-UE u qed tkompli tonqos, tqiegħed lil Spanja fost dawk "bl-aħjar prestazzjoni". Fl-aħħar nett, l-introjtu disponibbli gross reali tal-unitajiet domestiċi *per capita* kien "dgħajfef iżda qed jitjieb" fl-2023 minhabba zieda qawwija.

**Spanja qed tiffaċċja sfidi b'rabta mat-tluq bikri mill-edukazzjoni u t-taħriġ, filwaqt li qed ikollha prestazzjoni tajba fir-rigward tal-hiliet diġitali.** Is-sehem tal-persuni li jitolqu kmieni mill-edukazzjoni u t-taħriġ naqas bi ffit fl-2023, għal 13,7 % (vs 9,5 % fl-UE), iżda għadu għoli u f'"sitwazzjoni kritika". Id-disparitajiet reġjonali relatati għadhom sinifikanti minkejja t-tnaqqis fl-2023, b'livelli partikolarment għoljin fin-Nofsinhar u fil-Lvant u xejriet li sejrjn għall-aġar fin-Nofsinhar u fil-Gżejjer Kanarji. B'mod kumplessiv, il-partecipazzjoni tal-adulti fl-apprendiment kienet "mal-medja" fl-2022, b'34,1 % (vs 39,5 % fl-UE), wara zieda ta' 3,7 pp meta mqabbla mal-2016. Min-naħa l-oħra, il-prestazzjoni "aħjar mill-medja" ta' Spanja fir-rigward tal-hiliet diġitali tappoġġa tajjeb it-tranzizzjonijiet ekoloġiċi u diġitali.

<sup>297</sup> Id-definizzjoni tal-indikaturi tas-suq tax-xogħol ta' Spanja tvarja minn dawk tas-soltu fl-2022 u fl-2023 (ara [l-Metadata tal-Eurostat](#)).

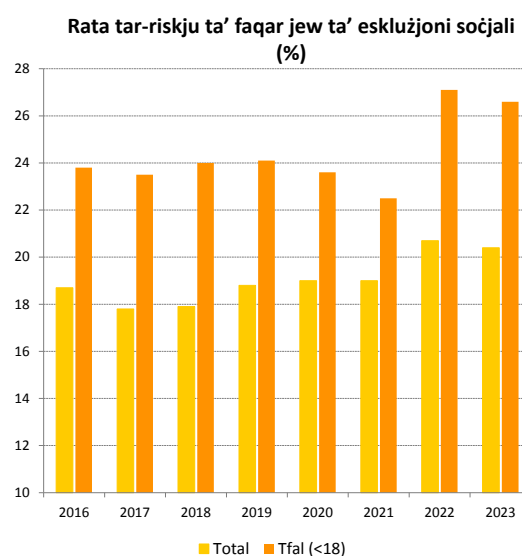
Fid-dawl tas-sejbiet mill-analiżi tal-ewwel stadju ta' hawn fuq, u b'mod partikolari s-sitt indikaturi mmarkati bhala "kritiċi" jew li "għandhom jiġu osservati", inkluż wiehed li ddeterjora maż-żmien, **Spanja hija identifikata bhala li qed tiffaċċja riskji potenzjali għall-konverġenza soċjali 'l fuq li jehtieġu analiżi ulterjuri fit-tieni stadju** (ara l-kaxxa fit-Taqsima 1.4).

## Franza

**Is-suq tax-xogħol baqa' dinamiku fl-2023 minkejja tnaqqis fir-ritmu tal-ekonomija fit-tieni nofs tas-sena u zieda tal-kongestjonijiet fil-provvista.** Fl-2023, ir-rata ta' impjieg żdiedet għal 74,4 %, u r-rata tal-qgħad baqgħet 7,3 %, l-aktar livell baxx mill-2008, filwaqt li r-regjuni ultraperiferiċi kisbu punteġġ konsiderevolment aghar. Iż-żewġ indikaturi “għandhom jiġu osservati”, peress li l-prestazzjoni relattiva ddeterjorat kemxejn<sup>298</sup>. Ir-rata tal-qgħad fost iż-żgħażaġħ naqset bi ffit (-0,1 pp għal 17,2 %), iżda s-sehem taż-żgħażaġħ barra mill-edukazzjoni, impjieg jew taħriġ (NEETs) żdied għal 12,3 % u issa “għandu jiġi osservat”. L-integrazzjoni fis-suq tax-xogħol ta' xi gruppi vulnerabbli għadha ta' sfida, b'mod partikolari, għal dawk imwielda barra mill-UE u għall-persuni b'livell edukattiv milhuq baxx. Id-differenza bejn il-ġeneri fl-impjiegi hija “aħjar mill-medja” (5,5 pp fl-2023 vs 10,2 pp fl-UE) u qed tkompli tonqos. Id-differenza fl-impjiegi għall-persuni b'dizabbiltà ilha tonqos mill-2020, u laħqet 19,9 pp fl-2023 (vs 21,5 pp fl-UE), u issa hija wkoll “aħjar mill-medja”.

**Minkejja l-investimenti relattivament għoljin fil-protezzjoni soċjali, ir-riskji tal-faqar huma oghla matul dawn l-aħħar ffit snin, f'kundest ta' inugwaljanzi li qed jiżdiedu.** B'mod kumplessiv, Franza tikklassifika “aħjar mill-medja” fir-rigward tal-impatt tat-trasferimenti soċjali (għajr il-pensjonijiet) fuq it-tnaqqis tal-faqar (41,9 % fl-2023 vs 34,7 % fl-UE). Wara zieda konsiderevoli fl-2022, fl-2023 is-sehem tal-popolazzjoni fir-riskju tal-faqar jew tal-eskluzjoni soċjali (AROE) naqas b'0,3 pp, għal 20,4 %, taħt il-medja tal-UE ta' 21,3 % (“mal-medja”)<sup>299</sup>. Ir-rata tal-AROE tat-tfal naqset ukoll (b'0,5 pp) għal 26,6 % fl-2023, iżda għadha oghla mill-medja tal-UE ta' 24,8 %, u tibqa' li “għandha tiġi osservata”. It-tkabbir tal-introjtu domestiku gross tal-unitajiet domestiċi *per capita* baqa' taħt il-medja tal-UE fl-2023 u “għandu jiġi osservat”. L-inugwaljanza, kif imkejla mill-proporzjon tad-distribuzzjoni kwintili tal-introjtu, għadha “mal-medja”, għalkemm ilha tiżdied mill-2018. Ir-regjuni ultraperiferiċi marru konsiderevolment aghar minn Franza metropolitana fl-oqsma kollha tat-Tabella ta' Valutazzjoni Soċjali.

**B'mod kumplessiv, Franza għandha prestazzjoni tajba fir-rigward tal-indikaturi dwar l-opportunitajiet indaqs.** Is-sehem ta' adulti b'mill-inqas hilet digitali bażiċi, kif ukoll is-sehem ta' persuni li jtilqu kmieni mill-edukazzjoni u t-taħriġ huma “mal-medja” (ta' 59,7 % u 7,6 % fl-2023, rispettivament). Franza hija “bl-aħjar prestazzjoni” fir-rigward tas-sehem ta' tfal ta' inqas minn 3 snin fl-indukrar formali tat-tfal. Madankollu, is-sistema edukattiva hija kkaratterizzata minn sehem sinifikanti ta' studenti b'kisbiet baxxi u inugwaljanzi għoljin,



Sors: il-Eurostat [[ilc\\_peps01n](#)], l-UE-SILC.

<sup>298</sup> Id-definizzjoni tal-indikaturi tas-suq tax-xogħol ta' Franza tvarja minn dawk tas-soltu fl-2022 u fl-2023 (ara [l-Metadati tal-Eurostat](#)).

<sup>299</sup> Hemm interruzzjoni fis-serje kronoloġika fl-2020 u fl-2022: fl-2022, l-istħarriġ FR-SILC jinkludi għall-ewwel darba erba' dipartimenti ekstra-Ewropej (il-Guyana Franċiża, Réunion, Martinique u Guadeloupe).

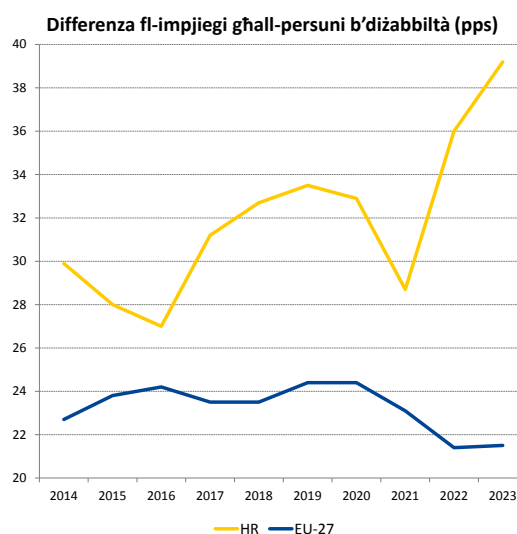


riflessi wkoll fir-rizultati tal-PISA tal-2022. In-nuqqas ta' haddiema tas-sengħa huwa wiehed mill-ostakli ewlenin għar-reklutaġġ u jista' jxekkel it-tranzizzjonijiet ekoloġiċi u diġitali.

Fid-dawl tas-sejbiet mill-analizi tal-ewwel stadju ta' hawn fuq, u b'mod partikolari l-hames indikaturi mmarkati bħala “għandhom jiġu osservati”, **ma jidhirx li Franza qed tiffaċċja riskji potenzjali għall-konverġenza soċjali 'l fuq u b'hekk mhux se tkun teħtieġ analizi ulterjuri fit-tieni stadju** (ara l-kaxxa fit-Taqsima 1.4).

## Il-Kroazja

**Is-suq tax-xoghol qed ikompli bix-xejra 'l fuq tieghu, iżda l-gruppi vulnerabbli qed jiffaċċjaw sfidi sostanzjali.** Minkejja titjib kontinwu mill-2021, ir-rata ta' impjieg għadha ferm aktar baxxa mill-medja tal-UE (70,8 % vs 75,3 % fl-2023) u tinsab f'“sitwazzjoni kritika” għat-tielet sena konsekuttiva. Fl-2023, appoġġati minn tkabbir ekonomiku li baqa' relattivament b'saħħtu, ir-rati tal-qgħad u tal-qgħad fit-tul naqsu u laħqu s-6,1 % u t-2,1 % (“aħjar mill-medja” u “mal-medja” rispettivament). Wara titjib sostanzjali, l-introjtu disponibbli gross reali tal-unitajiet domestiċi (GDHI) *per capita* kien “aħjar mill-medja” b'130,6 (111,1 fl-UE). Madankollu, xi gruppi vulnerabbli, bħall-ħaddiema akbar fl-età u l-ħaddiema b'livell baxx ta' hiliet, għad għandhom diffikultajiet biex isibu impjieg ta' kwalità tajba. Id-differenza fl-impjieg għall-persuni b'diżabbiltà tindika “sitwazzjoni kritika” fl-2023 (ta' 39,2 pp vs il-21,5 pp tal-UE), wara li kibret għat-tieni darba. Id-differenza bejn il-ġeneri fl-impjieg, min-naħa l-oħra, kienet “aħjar mill-medja” b'7,7 pp (10,2 pp fl-UE). Is-sehem ta' żgħażaġħ barra mill-edukazzjoni, impjieg jew taħriġ (NEET) tjiieb u kien “mal-medja” fl-2023 (11,8 % vs il-11,2 % tal-UE), anki jekk aktar minn nofshom huma inattivi.



Nota: interruzzjoni fis-serje kronoloġika ta' HR fl-2023.

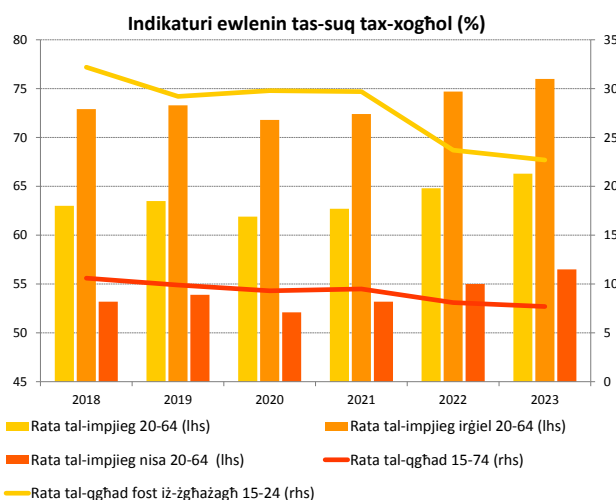
**Il-Kroazja qed tiffaċċja xi sfidi fir-rigward tal-apprendiment tul il-hajja u l-akkwiżizzjoni tal-hiliet.** Il-pajjiż jibqa' wiehed minn dawk “bl-aħjar prestazzjoni” fir-rigward tas-sehem tal-persuni li jutilqu kmieni mill-edukazzjoni u t-taħriġ, li kien ta' 2,0 % fl-2023, meta mqabbel ma' medja tal-UE ta' 9,5 %. Fl-istess ħin, is-sehem ta' tfal ta' inqas minn 3 snin fl-indukrar formali tat-tfal żdied għal 29,6 % fl-2023 (minn 27,5 % fl-2022) u issa għandu prestazzjoni “mal-medja”, minkejja li għadu 7,9 pp taħt il-medja tal-UE. Minkejja l-ispariġġi persistenti fil-hiliet fis-suq tax-xoghol, 23,3 % biss tal-adulti Kroati pparteċipaw fl-apprendiment fit-12-il xahar preċedenti fl-2022, meta mqabbla ma' 39,5 % fl-UE u wara tnaqqis minn 26,9 % fl-2016. Dan qed ipoġġi f'riskju l-potenzjal li tiżdied il-kompetittività futura, inklużi t-tranzizzjonijiet ekoloġiċi u digitali, u “għandu jiġi osservat”. Filwaqt li s-sehem ta' adulti b'mill-inqas hiliet digitali baziċi kien ta' 59,0 % fl-2023 (55,6 % fl-UE), issa “għandu jiġi osservat” ukoll minhabba d-deterjorament sinifikanti (b'4,4 pp) mill-2021.

**Il-Kroazja qed tiffaċċja sfidi fil-qasam tal-protezzjoni soċjali u l-inklużjoni soċjali.** Ir-rata tar-riskju tal-faqar jew tal-eskluzjoni soċjali (AROPE) tibqa' “mal-medja” għall-popolazzjoni totali (20,7 % vs il-21,3 % tal-UE) u “aħjar mill-medja” għat-tfal (17,3 % vs il-24,8 % tal-UE), iżda hija oghla mill-medja tal-UE għall-persuni b'diżabbiltà (37,5 % vs 28,8 %). L-impatt tat-trasferimenti soċjali (għajr il-pensjonijiet) fit-tnaqqis tal-faqar ilu “kritiku” mill-2020 u kien ferm aktar baxx mill-medja tal-UE fl-2023 (20,9 % vs 34,7 %). Dan jeħtieġ monitoraġġ mill-qrib anki fir-rigward tal-kost elevat tal-ġholi tal-hajja. Barra minn hekk, l-inugwaljanza (kif imkejla mill-proporzjon tad-distribuzzjoni kwintili tal-introjtu) laħqet l-ogħla livell tagħha mill-2018 b'4,91 fl-2023 (vs 4,7 fl-UE) u issa “għandha tiġi osservata”. Is-sitwazzjoni rigward ir-rata tal-piż eċċessiv tal-kost tal-akkomodazzjoni u l-ħtiġijiet awtodikjarati mhux issodisfati għall-kura medika hija “aħjar mill-medja”.

Fid-dawl tas-sejbiet mill-analiżi tal-ewwel stadju ta' hawn fuq, u b'mod partikolari s-sitt indikaturi mmarkati bhala "kritiċi" jew li "għandhom jiġu osservati", **il-Kroazja hija identifikata bhala li qed tiffaċċja riskji potenzjali għall-konverġenza soċjali 'l fuq li jehtieġu analiżi ulterjuri fit-tieni stadju** (ara l-kaxxa fit-Taqsima 1.4).

## L-Italja

**Minkejja rkupru sostnut fl-impjieg, l-Italja qed tiffacċja sfidi importanti fis-suq tax-xogħol.** Filwaqt li r-rata ta' impjieg laħqet rekord ta' 66,3 % fl-2023, minkejja tnaqqis fit-tkabbir ekonomiku, din għadha 9,0 pp taħt il-medja tal-UE u “dghajfa iżda qed titjeb”. Din għadha lura b'mod partikolari fin-Nofsinhar (52,5 %) u fil-gzejjer (51,5 %). Għalkemm ir-rata tal-qgħad (7,7 %) u l-komponent fit-tul tagħha (4,2 %) naqsu fl-2023, dawn għadhom fost l-ogħla fl-UE, f'“sitwazzjoni li għandha tiġi osservata” u “sitwazzjoni kritika”, rispettivament. Barra minn hekk, id-differenza bejn il-ġeneri fl-impjieg tippreżenta “sitwazzjoni kritika”, ta' 19,5 pp fl-2023, aktar mid-doppju tal-medja tal-UE, u mingħajr titjeb sinifikanti matul l-aħħar deċennju. Il-partiċipazzjoni baxxa fis-suq tax-xogħol, b'mod partikolari tan-nisa u ż-żgħażaġh, għadha sfida fid-dawl tal-isfida demografika urgenti. Min-naħa l-oħra, l-Italja tibqa' fost dawk “bl-aħjar prestazzjoni” fir-rigward tad-differenza fl-impjieg għall-persuni b'dizabbiltà. Fl-aħħar nett, l-introjtu disponibbli gross tal-unitajiet domestiċi *per capita* kompli jonqos għal 94,0 % fl-Italja fl-2023 meta mqabbel mal-2008 (vs il-medja tal-UE ta' 111,1 %), li jindika “sitwazzjoni kritika”.



Nota: Interruzzjoni fis-serje kronoloġika fl-2018.

Sors: il-Eurostat [[lfsi\\_emp\\_a](#)], [[une\\_rt\\_a](#)], l-LFS tal-

**Is-sitwazzjoni għaż-żgħażaġh turi sinjali ta' titjeb, iżda l-Italja qed tiffacċja sfidi fl-apprendiment għall-adulti.** Is-sehem ta' adulti li pparteċipaw fl-apprendiment ta' 29,0 % fl-2022 (vs 39,5 % fl-UE u 33,9 % fl-2016) kien ta' status li “għandu jiġi osservat”<sup>300</sup>. Barra minn hekk, fl-2023, 45,8 % biss tal-adulti Taljani kellhom mill-inqas hliet diġitali bażiċi, u b'hekk dan ukoll “għandu jiġi osservat”, b'mod partikolari fid-dawl tat-tranzizzjonijiet ekoloġiċi u diġitali. Min-naħa l-oħra, is-sitwazzjonijiet tal-persuni li jtilqu kmieni mill-edukazzjoni u t-taħriġ, kif ukoll taż-żgħażaġh barra mill-edukazzjoni, impjieg jew taħriġ (NEET) tjiebet, u naqset b'1,0 pp u 2,9 pp rispettivament, u issa huma “dghajfin iżda qed jitjebu”. Madankollu, it-tluq bikri mill-iskola huwa konsiderevolment ogħla fost iċ-ċittadini mhux tal-UE (29,5 %) milli fost iċ-ċittadini tal-UE (9,0 %). B'16,1 %, l-Italja għad għandha waħda mill-ogħla rati ta' NEETs fl-UE (11,2 %) (“dghajfa iżda qed titjeb”) u l-hliet bażiċi dghajfa tal-istudenti jibqgħu ta' sfida.

**Fil-qasam soċjali, ġew irregistrati avvanzji iżda hemm lok għal aktar titjeb.** Fl-2023, is-sehem kemm tal-popolazzjoni ġenerali kif ukoll tat-tfal fir-riskju tal-faqar jew tal-eskluzjoni soċjali (AROE) naqas, b'1,6 pp u 1,4 pp rispettivament (prestazzjoni “aħjar mill-medja” u “dghajfa iżda li qed titjeb” rispettivament), xprunat mit-tnaqqis fl-għadd ta' persuni fir-riskju tal-faqar monetarju u ta' dawk li jgħixu f'unitajiet domestiċi b'intensità tax-xogħol baxxa ħafna. Bi 22,8 % u 27,1 %, iż-żewġ rati għadhom ogħla mill-medji tal-UE. It-trasferimenti soċjali għajr il-pensjonijiet, bhall-benefiċċji universali tat-tfal, naqqsu l-faqar monetarju bi 30,5 % (“aħjar mill-medja”). Madankollu, id-differenzi reġionali huma kbar u s-sehem ta' persuni affettwati mill-privazzjoni materjali u soċjali estrema żdied, f'konformità mas-sehem

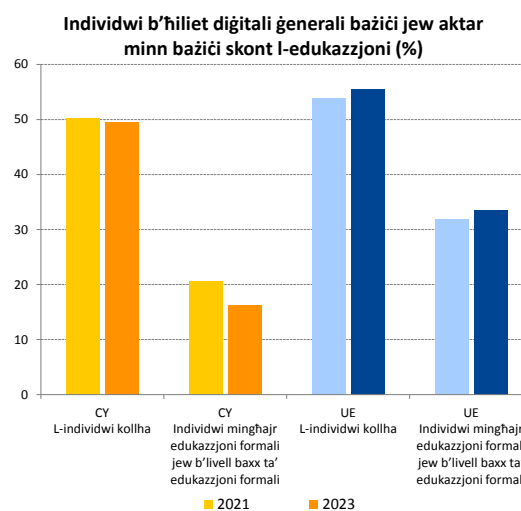
<sup>300</sup> Hemm interruzzjoni fis-serje kronoloġika għall-indikatur fl-2023.

gholi u stagnat ta' persuni li jghixu f'faqar assolut, ta' 9,8 % fl-2023 (il-livell ta' qabel il-pandemija: 7,6 %).

Fid-dawl tas-sejbiet mill-analizi tal-ewwel stadju ta' hawn fuq, u b'mod partikolari s-sitt indikaturi mmarkati bhala "kritici" jew li "ghandhom jigu osservati", **l-Italja hija identifikata bhala li qed tiffaccja riskji potenzjali għall-konvergenza soċjali 'l fuq li jeh tiegu analizi ulterjuri fit-tieni stadju** (ara l-kaxxa fit-Taqsima 1.4).

## Ċipru

**L-iżvilupp tal-ħiliet juri deterjorament u jitfaċċaw sfidi godda.** Is-sehem tal-persuni li jutilqu kmieni mill-edukazzjoni u t-taħriġ żdied b'mod qawwi, minn 8,1 % fl-2022 għal 10,4 % fl-2023, li issa “għandu jiġi osservat”. Fl-istess ħin, l-ispariġgi fil-ħiliet huma qawwija: fl-2022, 31,8 % tal-persuni impjegati kienu sovrakwalifikati għall-impjieg tagħhom, jiġifieri 9,6 pp aktar mill-medja tal-UE. Il-litteriżmu diġitali naqas u huwa partikolarment baxx, b'49,5 % biss tal-adulti li kellhom mill-inqas ħiliet diġitali bażiċi fl-2023 (vs il-55,6 % tal-UE), u s-sitwazzjoni tibqa' bħala “għandha tiġi osservata”. Barra minn hekk, aktar minn nofs l-istudenti kollha ma għandhomx ħiliet bażiċi fil-matematika (53,2 %) u fil-qari (60,6 %), fost l-ogħla ishma fl-UE. Fl-2021, 11,2 % biss tal-gradwati kollha kienu studenti STEM, li hija waħda mill-aktar rati baxxi fl-UE (il-medja hija ta' 25,4 %), filwaqt li huwa mbassar li sal-2032, id-domanda għall-impjegati STEM se tkun 50 % oġġla mill-provvista tal-2021. Is-sehem ta' adulti li pparteċipaw fl-apprendiment fit-12-il xahar preċedenti huwa baxx, b'rata ta' 28,3 % fl-2022 (vs 39,5 % fl-UE), wara tnaqqis kbir minn 44,8 % fl-2016, u din hija sitwazzjoni li “għandha tiġi osservata”. Min-naħa l-oħra, is-sehem ta' tfal ta' inqas minn 3 snin fl-indukrar formali tat-tfal kien ta' 36,9 % f'Ċipru fl-2023, (vs is-37,5 % tal-UE), wara żieda sostanzjali mis-sena preċedenti, prestazzjoni kumplessiva “aħjar mill-medja”.



Sors: il-Eurostat [[isoc\\_dskl\\_i21](#)], l-Istharrig dwar l-

**B'mod kumplessiv, is-suq tax-xogħol Ċiprijott qed ikollu prestazzjoni tajba iżda xi gruppi tal-popolazzjoni għadhom qed jiffaċċjaw sfidi.** Bis-saħħa tat-tkabbir ekonomiku relattivament b'saħħtu fl-2023, ir-rata ta' impjieg żdiedet aktar għal 79,5 % fl-2023 (vs 75,3 % fl-UE), u r-rata tal-qgħad u l-komponent fit-tul tagħha naqsu għal 5,8 % u 1,8 %, rispettivament, (“aħjar mill-medja”, “aħjar mill-medja” u “mal-medja”, rispettivament). Id-differenza bejn il-ġeneri fl-impjieg u dik għall-persuni b'dizabbiltà huma “aħjar mill-medja” u “mal-medja”, rispettivament. Fl-istess ħin, is-sehem ta' zghazagh barra mill-edukazzjoni, impjieg jew taħriġ (NEETs) għadu għoli, bi 13,9 % vs 11,2 % fl-UE, anki wara tnaqqis ta' 0,8 pp, f'“sitwazzjoni kritika”. Fl-aħħar nett, l-introjtu disponibbli gross reali tal-unitajiet domestiċi *per capita* baqa' baxx, anki jekk huwa oġġla mil-livell tiegħu tal-2008, wara deterjorament zghir mill-2021, “mal-medja”.

**Is-sistema ta' protezzjoni soċjali tidher effettiva fl-appoġġ għal eżiti soċjali tajbin f'Ċipru.** Ir-riskju tal-faqar jew tal-eskluzjoni soċjali, b'mod kumplessiv u għat-tfal, kien ta' 16,7 % fl-2023 (vs 21,3 % b'mod kumplessiv u 24,8 % għat-tfal fl-UE), fejn il-pajjiż kellu prestazzjoni “aħjar mill-medja” fil-qafas taż-żewġ dimensjonijiet. Dan huwa relatat mill-qrib ma' livell stabbli u distribuzzjoni tal-introjtu reali fl-2022, li jirrifletti wkoll li ż-żidiet fil-prezzijiet inizjalment kienu baxxi fl-2022. Dan qed jirrifletti wkoll, fost l-oħrajn, l-impatt tat-trasferimenti soċjali (għajr il-pensjonijiet) fuq it-tnaqqis tal-faqar, li huwa “mal-medja” (30,5 % vs 34,7 % fl-UE) u l-piż eċċessiv tal-kost baxx tal-akkomodazzjoni, li għalih Ċipru huwa “bl-aħjar prestazzjoni”. Fil-livell ta' 0,1 %, il-ħtigijiet awtodikjarati mhux issodisfati għall-kura medika huma fost l-aktar baxxi fl-UE u “aħjar mill-medja”.

Fid-dawl tas-sejbiet mill-analiżi tal-ewwel stadju ta' hawn fuq, u b'mod partikolari l-erba' indikaturi mmarkati bhala "kritiċi" jew li "għandhom jiġu osservati", **ma jidhirx li Ċipru qed jiffaċċja riskji potenzjali għall-konverġenza soċjali 'l fuq u b'hekk mhux se jkun jehtieġ analiżi ulterjuri fit-tieni stadju** (ara l-kaxxa fit-Taqsima 1.4).



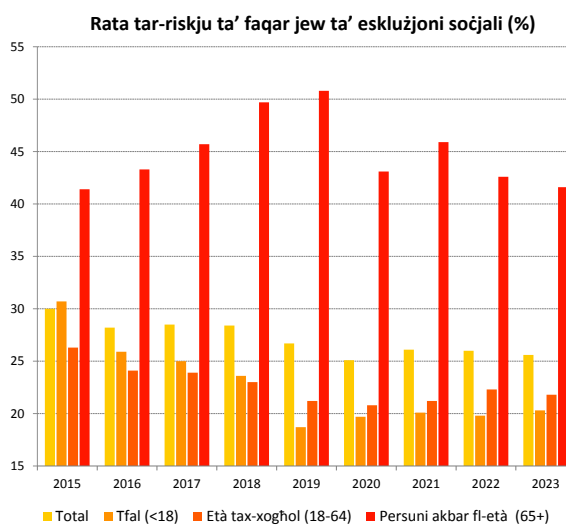
## Il-Latvja

**L-isfidi fil-qasam soċjali huma sinifikanti, speċjalment għall-persuni akbar fl-età.** Fil-kuntest ta' ekonomija li ċkienet, is-sehem ta' persuni fir-riskju tal-faqar jew tal-eskluzjoni soċjali (AROE) baqa' f' "sitwazzjoni kritika" fl-2023, b'25,6 % (vs medja tal-UE ta' 21,3 %), minkejja tnaqqis ta' 0,4 pp mill-2022. Għat-tfal, is-sehem żdied għal 20,3 %, minn 19,8 % fl-2022, u kien "mal-medja". Min-naħa l-oħra, kien partikolarment għoli għall-persuni akbar fl-età, b'41,6 %, li huwa aktar mid-doppju tal-medja tal-UE (19,8 %). Fl-istess ħin, l-impatt tat-trasferimenti soċjali (għajr il-pensjonijiet) fuq it-tnaqqis tal-faqar naqas minn 25,0 % fl-2022 għal 23,5 % fl-2023 (vs 34,7 % fl-UE), u "għandu jiġi osservat". L-inugwaljanza fl-introjtu, kif imkejla skont il-proporzjon tad-distribuzzjoni kwintili tal-introjtu, kienet "kritika" b'mod persistenti matul l-aħħar 3 snin, b'wiehed mill-ogħla valuri, b'6,2 fl-2023 vs 4,7 fl-UE. Ir-riforma reċenti tal-introjtu minimu u ż-żieda fil-paga minima għal EUR 700 fl-2024 għandhom l-għan li jindirizzaw l-isfidi ta' riskji għoljin ta' faqar u inugwaljanza, iżda r-rizultati għad iridu jidhru. Fl-aħħar nett, il-htigijiet awtodikjarati mhux issodisfati għall-kura medika jkomplu jindikaw "sitwazzjoni kritika", li taffettwa 7,8 % tal-popolazzjoni fl-2023 (vs 2,4 % fl-UE), u r-rata kważi rduppjat mill-2021.

**Il-prestazzjoni fl-edukazzjoni u l-hiliet tibqa' "mal-medja", iżda b'deterjoramenti.** Il-partecipazzjoni tal-adulti fl-apprendiment (matul l-aħħar 12-il xahar) naqset fl-2022 (34,1 % vs 39,5 % fl-UE), l-istess bħas-sehem tal-adulti b'mill-inqas ħiliet digitali bażiċi minn 50,8 % fl-2021 għal 45,3 % fl-2023 (vs il-55,6 % fl-UE). Dan tal-aħħar issa "għandu jiġi osservat", għax jista' jkollu impatt negattiv fuq it-tranzizzjoni digitali fil-Latvja. Is-sehem tal-persuni li jitolqu kmieni mill-edukazzjoni u t-taħriġ naqas bi ftit fl-2023, għal 7,7 % (vs 9,5 % fl-UE), minkejja titjib fis-snin preċedenti. L-impatt tal-miżuri reċenti li jindirizzaw ir-riforma tal-edukazzjoni u t-taħriġ vokazzjonali f'dan il-qasam qed jiġi mmonitorjat.

**Is-suq tax-xogħol stabbilizza wara l-irkupru ta' wara l-pandemija.** Fl-2023, ir-rata ta' impjieg kompliet tiżdied għal 77,5 % (minn 77,0 % fl-2022), bi prestazzjoni "mal-medja" għat-tieni sena konsekuttiva. Il-Latvja tibqa' fost daww "bl-aħjar prestazzjoni" fir-rigward tad-differenza bejn il-generi fl-impjieg u hija "mal-medja" b'rabta maż-żgħażaġh NEETs. Għandha prestazzjoni "aħjar mill-medja" fid-differenza fl-impjieg għall-persuni b'diżabbiltà, wara titjib għal 18,5 pp fl-2023 (vs 21,5 pp fl-UE), minn 20,8 pp fl-2022.

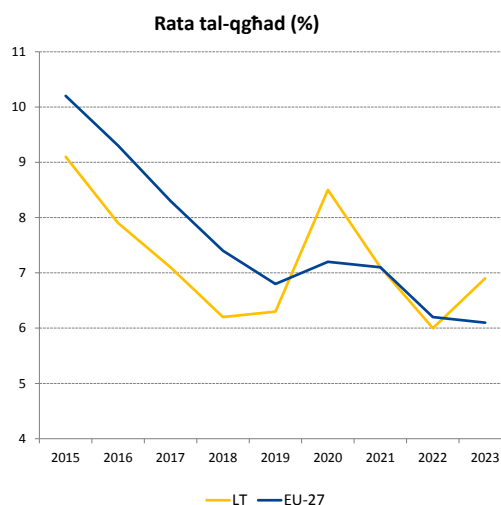
Fid-dawl tas-sejbiet mill-analizi tal-ewwel stadju ta' hawn fuq, u b'mod partikolari l-hames indikaturi mmarkati bħala "kritiċi" jew li "għandhom jiġu osservati", **ma jidhri li l-Latvja qed tiffaċċja riskji potenzjali għall-konverġenza soċjali 'l fuq u, b'hekk, mhux se tkun tehtieg analizi ulterjuri fit-tieni stadju** (ara l-kaxxa fit-Taqsima 1.4).



Sors: il-Eurostat [[ilc\\_peps01n](#)], l-UE-SILC.

## Il-Litwanja

**Is-sitwazzjoni tas-suq tax-xogħol fil-Litwanja marret ftit għall-agħar fl-2023, wara t-tnaqqis fir-ritmu ekonomiku.** Ir-rata tal-qgħad żdiedet b'0,9 pp għal 6,9 % fl-2023, u issa hija oghla mill-medja tal-UE ta' 6,1 %; dan jirrapprezenta prestazzjoni li sejra għall-agħar f'termini relattivi għal sentejn konsekuttivi (minn "aħjar mill-medja" fl-2021 għal "mal-medja" fl-2022, u "li għandha tiġi osservata" fl-2023). Fl-istess ħin, l-influssi ta' persuni li qed jaħarbu l-gwerra fl-Ukrajna, li għalihom id-dinamika tal-impjieg tvarja, huma riflessi wkoll f'din iż-żieda. Dan jista' jaffettwa temporanjament iċ-ċifri tas-suq tax-xogħol.



Madankollu, ir-rata tal-qgħad fit-tul baqgħet "mal-medja". Is-sitwazzjoni "għandha tiġi osservata" fir-rigward tar-rata ta' impjieg; filwaqt

li r-rata żdiedet fil-biċċa l-kbira tal-Istati Membri tal-UE, din naqset għal 78,5 % fil-Litwanja fl-2023 (minn 79,0 % in 2022) minkejja li baqgħet ferm oghla mill-medja tal-UE (75,3 % fl-2023). Barra minn hekk, ir-rata ta' zghazagh barra mill-edukazzjoni, impjieg jew tahrig (NEET) żdiedet bi 2,8 pp għal 13,5 % fl-2023 (vs 11,2 % fl-UE) u wkoll "għandha tiġi osservata". Is-sitwazzjoni tal-impjieg tal-persuni b'dizabbiltà qed titjeb, kif juri t-tnaqqis fid-differenza minn 35,0 pp fl-2022 għal 32,4 pp fl-2023 (vs 21,5 pp fl-UE) iżda tibqa' "kritika" f'termini relattivi abbażi tal-indikatur ewlieni tat-Tabella ta' Valutazzjoni Soċjali dwar id-differenza fl-impjieg għall-persuni b'dizabbiltà.

**Filwaqt li l-inflazzjoni rekord tal-2022 naqset fl-2023, il-Litwanja għadha qed tiffaċċja sfidi relatati mal-inklużjoni soċjali u l-protezzjoni soċjali.** Ghalkemm l-impatt tat-trasferimenti soċjali (għajr il-pensjonijiet) fuq it-tnaqqis tal-faqar huwa "mal-medja", l-adegwatezza u l-kopertura tal-benefiċċji soċjali u tal-pensjonijiet għadhom baxxi. Is-sehem ta' persuni fir-riskju tal-faqar jew tal-esklużjoni soċjali (AROPE) naqas b'0,3 pp għal 24,3 % fl-2023 (ogħla mill-medja tal-UE ta' 21,3 %), u jibqa' li "għandu jiġi osservat". Ir-rata hija fost l-ogħla fl-UE għall-persuni b'dizabbiltà, bi 42,7 %. L-inugwaljanza, kif imkejla mill-proporzjon tad-distribuzzjoni kwintili tal-introjtu, hija fost l-ogħla fl-UE (6,3 vs 4,7), li tindika "sitwazzjoni kritika" kontinwa għat-tielet sena konsekuttiva. Min-naħa l-oħra, ir-rata tal-piż eċċessiv tal-kost tal-akkomodazzjoni hija "aħjar mill-medja" u s-sehem tat-tfal fir-riskju tal-faqar jew tal-esklużjoni soċjali huwa "mal-medja".

**F'kuntest ta' tranzizzjonijiet ekoloġiċi u diġitali rapidi, għad hemm sfidi fir-rigward tal-iżvilupp tal-hiliet.** Il-partecipazzjoni tal-adulti fit-tagħlim matul l-aħħar 12-il xahar kienet ferm taħt il-medja tal-UE fl-2022, b'27,4 % vs 39,5 %, u għalhekk "għandha tiġi osservata". Min-naħa l-oħra, is-sehem ta' adulti b'mill-inqas ħiliet diġitali bażiċi żdied għal 52,9 % fl-2023 (minn 48,8 % fl-2022) vs 55,6 % fl-UE (issa "mal-medja"). Is-sehem ta' tfal taħt it-3 snin fl-indukrar formali tat-tfal naqas għal 19,9 % fl-2023 (minn 22,8 % fl-2022), u b'hekk kiser ix-xejra pożittiva osservata fl-2021-2022, u jibqa' li "għandu jiġi osservat". Fl-istess ħin, minkejja zieda ta' 1,6 pp, is-sehem tal-persuni li jtilqu kmieni mill-edukazzjoni u t-tahrig, ta' 6,4 % fl-2023, kien għadu taħt il-medja tal-UE ta' 9,5 %, u għalhekk huwa "tajjeb iżda għandu jiġi mmonitorjat".

Fid-dawl tas-sejbiet mill-analiżi tal-ewwel stadju ta' hawn fuq, u b'mod partikolari t-tmien indikaturi mmarkati bhala "kritiċi" jew li "għandhom jiġu osservati", inkluż wiehed li ddeterjora maż-żmien, **il-Litwanja hija identifikata bhala li qed tiffaċċja riskji potenzjali għall-konverġenza soċjali 'l fuq li jehtieġu analiżi ulterjuri fit-tieni stadju** (ara l-kaxxa fit-Taqsima 1.4).

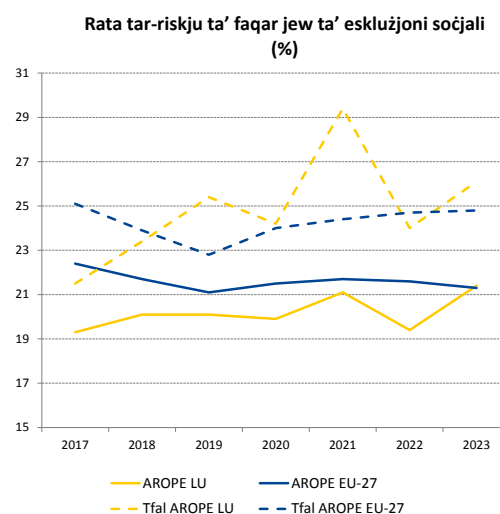
## Il-Lussemburgu

**Is-sitwazzjoni soċjali marret għall-agħar fil-Lussemburgu fl-2023 u għad hemm sfidi relatati mal-kostijiet tal-akkomodazzjoni.** Is-sehem ta' persuni fir-riskju tal-faqar jew tal-eskluzjoni soċjali (AROEPE) b'mod kumplessiv (21,4 %, vs 21,3 fl-UE) u speċjalment għat-tfal (26,1 % vs 24,8 % fl-UE) irreġistra deterjorament kbir fl-2023, f'termini assoluti u relattivi. Dan jista' jiġi attribwit għal żieda fl-inflazzjoni li għandha impatt negattiv fuq il-privazzjoni materjali jew soċjali estrema kif ukoll fuq il-faqar għoli b'mod persistenti fost dawk li jaħdmu. Barra minn hekk, l-impatt tat-trasferimenti soċjali (għajr il-pensjonijiet) fuq it-

tnaqqis tal-faqar naqas b'aktar minn 6 pp għal 27,4 % (vs 34,7 % fl-UE). It-tliet indikaturi "għandhom jiġu osservati". Il-kostijiet tal-akkomodazzjoni jkomplu jkunu ta' piż fuq il-baġits tal-unitajiet domestiċi: is-sehem għoli u li qed ikompli jizdied ta' dawk li jgarrbu piż eċċessiv minħabba dawn il-kostijiet, jindika "sitwazzjoni kritika" għat-tieni sena wara waħda mill-aktar żidiet qawwija, b'rata ta' 22,7 % meta mqabbla ma' 8,8 % għall-UE. Dan huwa prinċipalment xprunat mit-tkabbir tal-popolazzjoni, fid-dawl tal-provvista limitata tal-akkomodazzjoni, u d-disparitajiet fl-introjtu għoli fil-belt tal-Lussemburgu li għandhom impatt fuq l-aċċess. Min-naħa l-oħra, il-Lussemburgu għandu wiehed mill-oġhla ishma ta' tfal ta' inqas minn 3 snin fl-indukrar formali tat-tfal, b'żieda minn 54,7 % fl-2022 għal 60,0 % fl-2023 (vs 37,5 % fl-UE). Barra minn hekk, il-ħtiġijiet awtodikjarati mhux issodisfati għall-kura medika huma "aħjar mill-medja".

**Xejriet reċenti jindikaw tnaqqis fil-prestazzjoni tas-suq tax-xogħol.** Fl-2023, f'kuntest ta' tnaqqis fir-ritmu ekonomiku akkumpanjat minn nuqqas persistenti ta' haddiema, ir-rata ta' impjieġ stagnat għal 74,8 %, kemxejn taħt il-medja tal-UE. Ir-rata tal-qgħad żdiedet għal 5,2 % u issa "għandha tiġi osservata", wara li marret għall-agħar f'termini relattivi fuq sentejn konsekuttivi (minn "aħjar mill-medja" u "mal-medja" fis-sentejn preċedenti). Barra minn hekk, il-qgħad fit-tul żdied b'mod sinifikanti b'0,4 pp għal 1,7 % fl-2023, wara li qabel kien irkupra għal-livell baxx tiegħu ta' qabel il-pandemija; issa "għandu jiġi osservat" ukoll, l-istess bħad-differenza fl-impjieġi għall-persuni b'dizabbiltà (ta' 23,7 pp vs 21,5 pp fl-UE) wara żieda ta' 15,2 pp fl-2023. Fir-rigward tas-sehem taż-żgħażaġħ barra mill-edukazzjoni, impjieġ jew taħriġ (NEET), ir-rata żdiedet għal 8,5 % fl-2023, u saret "tajba iżda għandha tiġi mmonitorjata".

**Il-Lussemburgu għandu prestazzjoni tajba fl-edukazzjoni u l-hiliet b'mod kumplessiv iżda qed jiffaċċja sfidi fir-rigward tal-hiliet diġitali, li huma strumentali għat-tranżizzjoni doppja.** Il-pajjiż huwa fil-biċċa l-kbira "aħjar mill-medja" f'dan il-qasam ta' politika. B'mod partikolari, is-sehem tal-persuni li jutilqu kmieni mill-edukazzjoni u t-taħriġ reġa' naqas fl-2023 (u lahaq is-6,8 % vs il-medja tal-UE ta' 9,5 %), u s-sehem ta' adulti li pparteċipaw fl-apprendiment matul it-12-il xahar ta' qabel lahaq il-45,2 % fl-2022 (vs 39,5 % fl-UE). Madankollu, fl-2023, is-sehem ta' adulti b'mill-inqas hiliet diġitali bażiċi (60,1 %) esperjenza deterjorament kbir filwaqt li l-biċċa l-kbira tal-Istati Membri tal-UE rreġistraw



Nota: Interruzzjoni fis-serje kronoloġika fl-2020, l-2021, l-2022.

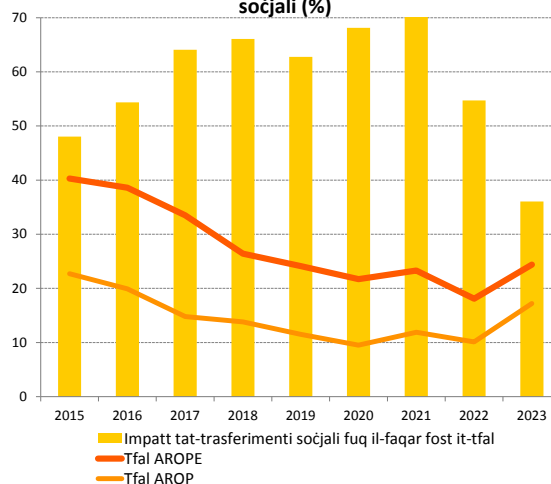
żidiet. Għalhekk, anki jekk din iċ-ċifra għadha ferm oghla mill-medja tal-UE ta' 55,6 %, l-indikatur issa huwa "għandu jiġi osservat".

Fid-dawl tas-sejbiet mill-analiżi tal-ewwel stadju ta' hawn fuq, u b'mod partikolari t-tmien indikaturi mmarkati bħala "kritiċi" jew li "għandhom jiġu osservati", inkluż wieħed li ddeterjora maż-żmien, **il-Lussemburgu huwa identifikat bħala li qed jiffaċċja riskji potenzjali għall-konverġenza soċjali 'l fuq li jehtiegu analiżi ulterjuri fit-tieni stadju** (ara l-kaxxa fit-Taqsima 1.4).

## L-Ungerija

**Il-faqar u l-eskluzjoni soċjali żdiedu, speċjalment fost it-tfal.** Fl-2023, filwaqt li baqgħu qrib il-medja tal-UE, iż-żewġ rati marru għall-aġġar (b'1,3 pp għal 19,7 % u b'6,3 pp għal 24,4 % rispettivament), fejn minn “mal-medja” b’mod kumplessiv u minn “aħjar mill-medja” għat-tfal, għaddew għal “għandhom jiġu osservati”. Il-faqar monetarju (AROP) tat-tfal żdied sostanzjalment u r-rati ta’ privazzjoni materjali u soċjali estrema kienu fost l-ogħla fl-UE (10,4 % b’mod kumplessiv, 15,1 % għat-tfal u 17,9 % għall-persuni b’dizabbiltà, vs 6,8 %, 8,4 % u 11,0 % fl-UE). Wara zieda ta’ 12 % fl-2023, l-inugwaljanza fl-introjtu wkoll “għandha tiġi osservata”, anki jekk xorta għadha kemxejn taħt il-medja tal-UE (4,5 vs 4,7). L-impatt tat-trasferimenti soċjali (għajr il-pensjonijiet) fuq it-tnaqqis tal-faqar tjiieb minn “għandu jiġi osservat” għal “mal-medja” fl-2023 (34,5 %), li jirrifletti rata ħafna aktar baxxa ta’ tnaqqis b’mod kumplessiv iżda bi tnaqqis kbir fir-rigward tat-tfal. It-tnaqqis fl-effettività tat-trasferimenti soċjali jirrifletti l-fatt li filwaqt li l-prezzijiet u l-pagi nominali żdiedu b’mod mgħaġġel f’dawn l-aħħar snin, il-benefiċċji soċjali bħall-introjtu minimu u l-benefiċċji tal-familja baqgħu nominalment l-istess.

Tfal AROPE u AROP u l-impatt tat-trasferimenti soċjali (%)



*Nota:* L-impatt tat-trasferimenti soċjali fuq it-tnaqqis tal-faqar fost it-tfal huwa kkalkulat bl-użu tar-rati tal-AROP ta’ qabel it-trasferiment u ta’ wara t-trasferiment. Interruzzjoni fis-serje kronoloġika fl-2022.

**L-Ungerija qed tiffaccja sfidi fil-biċċa l-kbira tas-setturi tal-edukazzjoni filwaqt li għandha prestazzjoni oghla mill-medja fl-apprendiment għall-adulti.** Ir-rata tal-persuni li jtitilqu kmieni mill-edukazzjoni u t-taħriġ baqgħet għolja u f’“sitwazzjoni kritika” minkejja tnaqqis minn 12,4 % fl-2022 għal 11,6 % fl-2023. Għar-Rom, din ir-rata kienet sitt darbiet oghla bħala riżultat ta’ kwistjonijiet sistemici, li jindikaw sfidi sinifikanti fl-għoti tal-aċċess għal edukazzjoni u ħiliet xierqa għas-suq tax-xogħol. Il-ħiliet bażiċi tal-istudenti għadhom baxxi b’impatt sinifikanti tal-kuntest soċjoekonomiku. Min-naħa l-oħra, wara l-isforzi tas-snin li għaddew biex jiżdiedu l-kapaċitajiet tal-indukrar tat-tfal, il-partecipazzjoni tat-tfal taħt it-3 snin fl-indukrar formali tat-tfal żdiedet minn 12,9 % fl-2022 għal 20,3 % fl-2023, u issa hija “dgħajfa iżda qed titjeb”. L-Ungerija kellha prestazzjoni “aħjar mill-medja” fir-rigward tal-ħiliet diġitali u kienet “bl-aħjar prestazzjoni” fl-apprendiment għall-adulti fl-2023 (58,9 % u 62,2 %, rispettivament, vs 55,6 % u 39,5 % fl-UE). Madankollu, ir-rati għall-persuni b’livell baxx ta’ ħiliet, għall-persuni qiegħda u għal dawk li għandhom ’il fuq minn 55 sena huma aktar baxxi mir-rati għall-popolazzjoni totali.

**Is-suq tax-xogħol Ungeriz ikompli sejjer tajjeb b’mod kumplessiv; madankollu, il-qgħad fit-tul żdied u l-eżiti għal xi gruppi vulnerabbli għadhom lura.** Ir-rati ta’ impjieg u tal-qgħad komplew ikunu “aħjar mill-medja” fl-2023 u l-Ungerija tibqa’ fost dawk “bl-aħjar prestazzjoni” għall-introjtu disponibbli gross reali tal-unitajiet domestiċi *per capita*. Filwaqt li l-qgħad fit-tul għadu aktar baxx mill-medja tal-UE, dan żdied bi ftit fl-2023, fl-isfond ta’ xejra ta’ tnaqqis fl-UE, li “għandha tiġi osservata”. Il-gruppi vulnerabbli għadhom jiffaccjaw ostakli sinifikanti fis-suq tax-xogħol. Id-differenza fl-impjieg għall-persuni b’dizabbiltà naqset bi 2,8 pp fl-2023 u issa “għandha tiġi osservata” minħabba l-livell għoli b’mod persistenti tagħha (29,6 pp vs 21,5 pp fl-UE). Ir-rati ta’ impjieg (tal-persuni fl-età ta’ bejn 15

u 64 sena) għall-persuni b'livell baxx ta' ħiliet (38,7 %) u r-Rom (47,3 %) kienu ferm taħt il-medja Ungeriza (74,4 %) fl-2022.

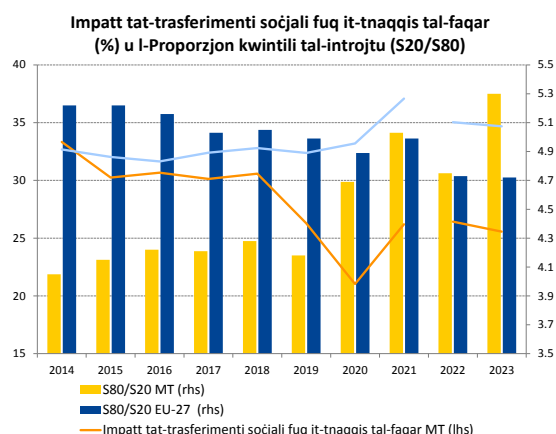
Fid-dawl tas-sejbiet mill-analiżi tal-ewwel stadju ta' hawn fuq, u b'mod partikolari s-sitt indikaturi mmarkati bħala “kritiċi” jew li “għandhom jiġu osservati”, **l-Ungerija hija identifikata bħala li qed tiffaċċja riskji potenzjali għall-konvergenza soċjali 'l fuq li jeħtieġu analiżi ulterjuri fit-tieni stadju** (ara l-kaxxa fit-Taqsima 1.4).



## Malta

### Is-sitwazzjoni soċjali f'Malta qed turi sfidi dejjem akbar.

Fil-kuntest ta' tkabbir ekonomiku sod, ir-riskji tal-faqar jew tal-eskluzjoni soċjali, kemm b'mod kumplessiv kif ukoll għat-tfal, huma "mal-medja" (19,8 % u 25,2 %, rispettivament, vs 21,3 % u 24,8 % fl-UE). Madankollu, tliet indikaturi soċjali huma mmarkati bħala li "għandhom jiġu osservati". L-inugwaljanza fl-introjtu, kif imkejla mill-proporzjon tad-distribuzzjoni kwintili tal-introjtu, żdiedet minn 4,8 fl-2022 għal 5,3 fl-2023 (vs dik tal-UE ta' 4,7). L-impatt tat-trasferimenti soċjali (għajr il-pensjonijiet) fuq it-tnaqqis tal-faqar huwa baxx b'mod persistenti, b'25,6 % fl-2023, ferm taħt il-medja tal-UE ta' 34,7 %, u qed jonqos matul is-snin. Fl-aħħar nett, ir-rata tal-piż eċċessiv tal-kost tal-akkomodazzjoni żdiedet sostanzjalment, għal 6,0 % fl-2023 minn 2,9 % fl-2022, filwaqt li baqgħet taħt il-medja tal-UE. Min-naħa l-oħra, il-htigijiet mhux issodisfati għall-kura medika ġew irrapportati minn 0,1 % biss tal-popolazzjoni (vs 2,4 % fl-UE), li jindika prestazzjoni "aħjar mill-medja".



*Nota:* Interruzzjoni fis-serje kronoloġika għall-impatt tat-trasferimenti soċjali fl-2022 (linji mhux konnessi).  
*Sors:* il-Eurostat [[tespm050](#)], [[tessi180](#)], l-UE-SILC.

**It-tluq bikri mill-edukazzjoni u t-taħriġ għadu sfida, filwaqt li l-parteciċipazzjoni tal-adulti fl-apprendiment tul il-hajja żdiedet.** Minkejja tnaqqis żgħir ieħor, is-sehem tal-persuni li jgħid li jkollu kmieni mill-edukazzjoni u t-taħriġ, ta' 10,2 % fl-2023 vs 9,5 % fl-UE, jibqgħa li "għandu jiġi osservat". Barra minn hekk, madwar terz tal-istudenti Maltin ma għandhomx hliet bażiċi fil-matematika (32,6 %) u fil-qari (36,3 %), rati ferm oghla mill-medja tal-UE. Madankollu, is-sehem taż-żgħażaġħ barra mill-edukazzjoni, impjeg jew taħriġ (NEET) kien ta' 7,6 % fl-2023 (11,2 % fl-UE). Is-sehem ta' tfal ta' inqas minn 3 snin fl-indukrar formali tat-tfal kien pjuttost għoli b'51,0 % fl-2023 (37,5 % fl-UE). Barra minn hekk, il-parteciċipazzjoni tal-adulti fl-apprendiment f'dawn l-aħħar 12-il xahar żdiedet minn 32,8 % fl-2016 għal 39,9 % fl-2022. F'dawn it-tliet aspetti, Malta għandha prestazzjoni "aħjar mill-medja". Fost l-adulti, 63,0 % kellhom mill-inqas hliet diġitali bażiċi (vs 55,6 % fl-UE, "mal-medja"), għalkemm għad hemm differenzi kbar bejn il-livelli tal-hliet.

**Is-suq tax-xogħol għandu prestazzjoni kumplessiva qawwija, iżda għad hemm sfidi fir-rigward tad-differenza bejn il-ġeneri fl-impjieg.** Ir-rata ta' impjeg f'Malta kienet fost l-ogħla fl-UE fl-2023, b'81,3 %, u r-rata tal-qgħad kienet f'livell storikament baxx ta' 3,5 % ("aħjar mill-medja" u "bl-aħjar prestazzjoni" rispettivament). Barra minn hekk, id-differenza fl-impjieg għall-persuni b'diżabbiltà ċkienet minn 30,1 pp fl-2022 għal 25,8 pp fl-2023 (vs 21,5 pp fl-UE), u issa hija "aħjar mill-medja". Filwaqt li r-rati ta' impjeg żdiedu kemm għall-irġiel kif ukoll għan-nisa, id-differenza bejn il-ġeneri fl-impjieg kibret għal 14,1 pp fl-2023, u dan jindika "sitwazzjoni kritika". Dan jaqbeż b'mod sinifikanti l-medja tal-UE (10,2 pp) u jirrapprezenta wieħed mill-akbar deterjoramenti mill-2022.

Fid-dawl tas-sejbiet mill-analizi tal-ewwel stadju ta' hawn fuq, u b'mod partikolari l-hames indikaturi mmarkati bħala "kritiċi" jew li "għandhom jiġu osservati", **ma jidherx li Malta qed tiffaċċja riskji potenzjali għall-konverġenza soċjali 'l fuq u, b'hekk, mhux se tkun tehtieg analiżi ulterjuri fit-tieni stadju** (ara l-kaxxa fit-Taqsima 1.4).

## In-Netherlands

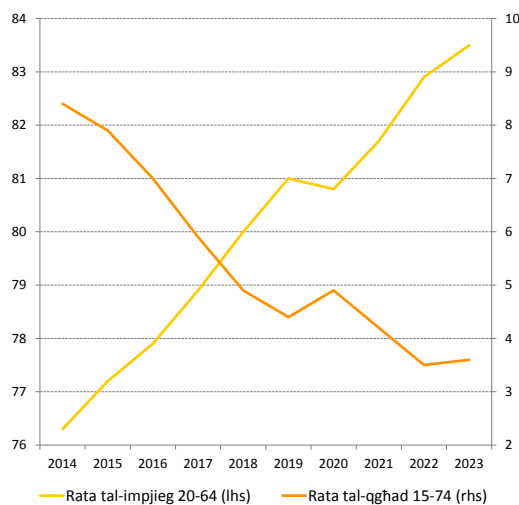
**L-ekonomija Netherlandiża qed ikompli jkollha prestazzjoni relattivament tajba fir-rigward tal-indikaturi kollha tat-Tabella ta' Valutazzjoni Soċjali relatati mas-suq tax-xogħol.** Minkejja tnaqqis sinifikanti fir-ritmu ekonomiku fl-2023, is-suq tax-xogħol baqa' ristrett. Ir-rata ta' impjieg fin-Netherlands żdiedet għal 83,5 % fl-2023 (“bl-aħjar prestazzjoni”), ferm oghla mill-medja tal-UE (75,3 %), u l-qgħad għadu baxx minkejja zieda żgħira fl-2023 (għal 3,6 %, “aħjar mill-medja”). Is-sehem ta' żgħażaġħ barra mill-impjieg, edukazzjoni u taħriġ jibqa' fost l-aktar ishma baxxi fl-UE, minkejja li żdied aktar fl-2023 (b'0,5 pp għal 4,7 %), u b'hekk il-pajjiż sar

wiehed “bl-aħjar prestazzjoni”. Madankollu, ir-riskju ta' suq tax-xogħol segmentat hafna jibqa' wiehed mill-akbar sfidi strutturali fin-Netherlands. Filwaqt li d-differenza bejn il-ġeneri fl-impjieg hi ja “mal-medja” (7,8 pp vs 10,2 pp fl-UE fl-2023), l-impjieg part-time huwa komuni hafna, b'mod partikolari għan-nisa. Dan jirrizulta f'waħda mill-akbar differenzi bejn il-ġeneri fl-impjieg part-time fl-UE (41,8 pp fl-isfond ta' medja tal-UE ta' 20,2 pp fl-2023) u differenza sostanzjali bejn il-ġeneri fil-pensjonijiet (39,9 % vs 25,3 % fl-UE fl-2023). Fl-aħhar nett, it-tkabbir tal-introjtu disponibbli gross tal-unitajiet domestiċi *per capita* ma laħhaqx mal-medja tal-UE (109,4 u 111,1 rispettivament) u jibqa' bl-istatus ta' “għandu jiġi osservat”.

**B'mod kumplessiv, in-Netherlands ikompli juru prestazzjoni b'saħħitha fir-rigward tal-formazzjoni tal-hiliet.** Minkejja zieda żgħira meta mqabbla mas-sena preċedenti (0,6 pp), ir-rata tal-persuni li jutilqu kmieni mill-edukazzjoni u t-taħriġ għadha “aħjar mill-medja” (6,2 % fl-2023). Fl-2023, 82,7 % tal-popolazzjoni adulta kellha mill-inqas hiliet digitali bażiċi, li hi ja fost l-ogħla ishma fl-UE (“bl-aħjar prestazzjoni”). Madankollu, skont ir-riżultati tal-PISA tal-2022, il-hiliet bażiċi ġenerali tal-istudenti ddeterjoraw, u dan johloq riskju għall-iżvilupp tal-hiliet u għall-kompetittività. Filwaqt li fl-2012 is-sehem ta' studenti bi progress insuffiċjenti kien ferm taħt il-medja tal-UE fl-oqsma kollha, sal-2022 kien kwazi rdoppja fil-matematika u x-xjenza, u kien 2,5 darbiet oghla fil-qari. Mill-2018, il-progress insuffiċjenti żdied, speċjalment fost l-istudenti żvantaġġati. Is-sensibilizzazzjoni effettiva għat-titjib tal-hiliet u t-taħriġ mill-ġdid ta' dawk f'sitwazzjoni mhux favorevoli tas-suq tax-xogħol (bħall-persuni b'livell baxx ta' hiliet, il-persuni b'kuntratti flessibbli jew temporanji, il-persuni li ġejjin minn kuntest ta' migrazzjoni u l-persuni b'dizabbiltà) għadu importanti. B'mod partikolari, bħala konsegwenza tal-implimentazzjoni deċentralizzata tagħha, il-gruppi vulnerabbli mhux dejjem ikunu jistgħu jiġu appoġġati b'mod ugwali jew adegwat.

**Is-sehem ta' persuni fir-riskju tal-faqar jew tal-eskluzjoni soċjali fin-Netherlands għadu relattivament stabbli u ferm taħt il-medja tal-UE.** L-isfidi għadhom jippersistu għal gruppi speċifiċi, bħall-persuni b'dizabbiltà jew il-persuni li ġejjin minn kuntest ta' migrazzjoni, speċjalment it-tfal. Ir-rata tal-piż eċċessiv tal-kost tal-akkomodazzjoni żdiedet minn 8,3 % fl-2020 għal 9,3 % fl-2023 (vs 8,8 % fl-UE, “mal-medja”). Il-persuni fir-riskju tal-faqar huma affettwati b'mod partikolari, b'rata tal-piż eċċessiv tal-kost tal-akkomodazzjoni ta' 34,5 % (vs 33,5 % fl-UE).

Rata tal-impjieg u tal-qgħad (%)



Sors: il-Eurostat [[lfsi emp a](#)], [[une rt a](#)], I-LFS tal-UE.

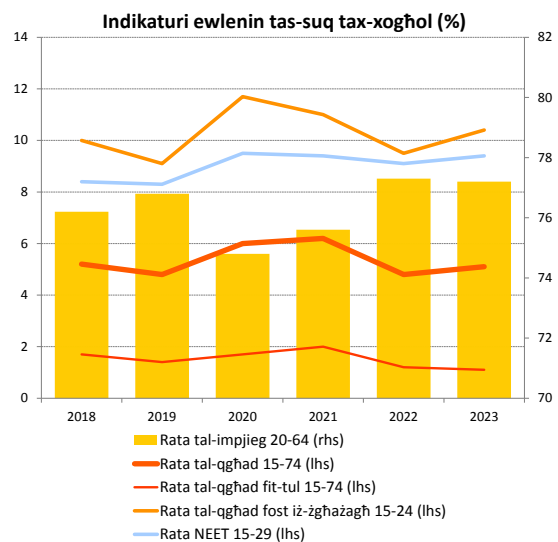
Fid-dawl tas-sejbiet mill-analizi tal-ewwel stadju ta' hawn fuq, u b'mod partikolari indikatur wiehed immarkat b'hal "kritiku", **ma jidhirx li n-Netherlands qed jiffaċċjaw riskji potenzjali għall-konverġenza soċjali 'l fuq u b'hekk mhux se jkunu jehtieġu analizi ulterjuri fit-tieni stadju** (ara l-kaxxa fit-Taqsima 1.4).

## L-Awstrija

**Fl-2023, l-irkupru tas-suq tax-xogħol wera xi sinjali ta' tnaqqis fir-ritmu.** Wara żieda sinifikanti fis-sena preċedenti, ir-rata ta' impjieg naqset bi ftit għal 77,2 % fl-2023, fil-kuntest ta' ekonomija li qed tiċkien akkumpanjata minn nuqqas mifruq ta' haddiema kif ukoll spariġġi, u issa “għandha tiġi osservata”. Ir-rata tal-qgħad żdiedet b'mod moderat għal 5,1 % fl-2023 u għandha prestazzjoni “mal-medja” (minn “aħjar mill-medja” fis-sena ta' qabel). Min-naħa l-oħra, ir-rata tal-qgħad fit-tul kompliet tonqos u tibqa' “aħjar mill-medja”. Barra minn hekk, minkejja li d-differenza bejn il-ġeneri fl-impjieg baqgħet “mal-medja” (7,8 pp fl-2023), l-Awstrija rreġistrat waħda mill-ogħla rati ta' impjieg part-time għan-nisa (61,4 %) u l-aktar differenza wiesgħa bejn il-ġeneri (38,6 pp) f'dan ir-rigward. Meta jitqies l-impjieg ekwivalenti għal full-time, dan iwassal għal differenza konsiderevolment usa' fl-impjieg bejn il-ġeneri ta' 19 pp. Is-sehem ta' tfal ta' inqas minn 3 snin fl-indukrar formali tat-tfal tjejb biss bi ftit b'1,1 pp f'sena, għal livell ta' 24,1 % fl-2023 (vs 37,5 % fl-UE) li għadu baxx u għalhekk għad “għandu jiġi osservat”. Din ir-rata baxxa u l-provvista limitata ta' kura tat-tfal affordabbli u ta' kwalità għolja jikkontribwixxu b'mod sinifikanti għar-rata għolja ta' xogħol part-time għan-nisa. Fl-aħħar nett, l-introjtu disponibbli gross reali tal-unitajiet domestiċi (GDHI) *per capita* kien taħt il-livell tiegħu tal-2008 (98,5 % fl-2023), minkejja li ilu jirkupra b'mod kostanti mill-krizi tal-COVID, u jirrapprezenta “sitwazzjoni kritika”.

**Fil-qasam tal-hiliet, l-Awstrija qed tkompli turi prestazzjoni tajba, iżda għad hemm xi sfidi.** Is-sehem ta' adulti b'mill-inqas hiliet diġitali bażiċi huwa għoli (64,7 % fl-2023) u “aħjar mill-medja”. Għalkemm naqas bi 3,1 pp mill-2016, is-sehem ta' dawkl jipparteċipaw fl-apprendiment kien ferm ogħla mill-medja tal-UE fl-2022 (52,2 % vs 39,5 %, “aħjar mill-medja”). It-tishih tal-akkwizizzjoni tal-hiliet tal-adulti, inkluż fil-qasam diġitali u ekoloġiku, jidher li hu importanti biex jiġu appoġġati t-tranzizzjonijiet ekoloġiċi u diġitali u jiġu indirizzati n-nuqqasijiet. Is-sehem ta' persuni li jitolqu kmieni mill-edukazzjoni u t-taħriġ kien “mal-medja” bi 8,6 % fl-2023. Fl-istess hin, 30,5 % biss tal-persuni qiegħda (fl-età ta' bejn 15 u 64 sena) kellhom biss edukazzjoni sekondarja tal-ewwel livell, u dan jagħmilhom partikolarment vulnerabbli. It-titjib tal-hiliet bażiċi għal kulhadd jista' jisfrutta l-potenzjal tagħhom u jtejjeb l-eżiti tal-impjieg.

**L-Awstrija għandha prestazzjoni relattivament tajba fil-qasam tal-protezzjoni u l-inkluzjoni soċjali.** Filwaqt li s-sehem ta' persuni fir-riskju tal-faqar jew tal-eskluzjoni soċjali (AROE) huwa “aħjar mill-medja”, b'rata ta' 17,7 % fl-2023, ir-rata tal-AROE għat-tfal naqset għal 22,7 % (“mal-medja”). B'mod partikolari, il-privazzjoni materjali u soċjali estrema żdiedet (b'1,2 pp) fl-2023, għalkemm baqgħet ferm taħt il-medja tal-UE. Min-naħa tagħha, ir-rata tal-piż eċċessiv tal-kost tal-akkomodazzjoni naqset u issa hija “aħjar mill-medja”. Barra minn hekk, l-impatt qawwi tat-trasferimenti soċjali (għajr il-pensjonijiet) fuq it-tnaqqis tal-faqar (39,2 % fl-2023 vs 34,7 % fl-UE) u l-livell baxx ta' htigijiet awtodikjarati mhux issodisfati għall-kura medika jkomplu juru sitwazzjoni li hija “aħjar mill-medja”.



*Nota:* Interruzzjoni fis-serje kronoloġika għar-rata tan-NEET fl-2021.

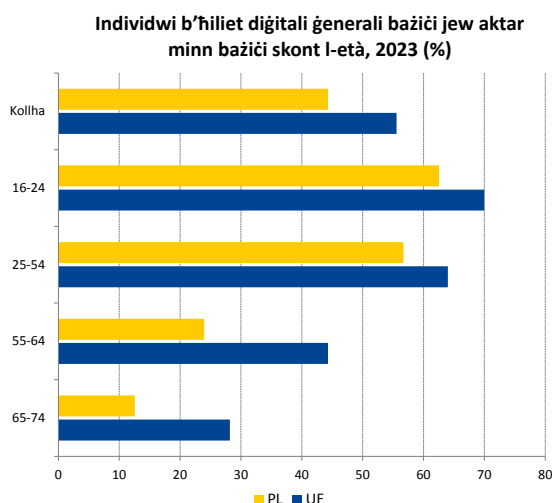
*Sors:* il-Eurostat [[fsi\\_emp\\_a](#)], [[une\\_rt\\_a](#)], [[une\\_ltu\\_a](#)], [[edat\\_lfse\\_20](#)], l-LFS tal-UE.

Fid-dawl tas-sejbiet mill-analiżi tal-ewwel stadju ta' hawn fuq, u b'mod partikolari t-tliet indikaturi mmarkati bhala "kritiċi" jew li "għandhom jiġu osservati", **ma jidhirx li l-Awstrija qed tiffaċċja riskji potenzjali għall-konverġenza soċjali 'l fuq u, b'hekk, mhux se tkun teħtieġ analiżi ulterjuri fit-tieni stadju** (ara l-kaxxa fit-Taqsima 1.4).

## Il-Polonja

**Is-suq tax-xogħol huwa b'sahhtu, iżda n-nisa u l-persuni b'dizabbiltà għadhom qed jiffaċċjaw sfidi sinifikanti.** Fl-2023, ir-rata ta' impjieg kienet l-ogħla fi tliet deċennji (77,9 % vs 75,3 % fl-UE, “aħjar mill-medja”). Barra minn hekk, il-Polonja għandha waħda mill-aktar rati baxxi tal-qgħad, bi 2,8 %, li jagħmilha fost dawk “bl-aħjar prestazzjoni” fl-UE. Madankollu, in-nuqqas ta' haddiema għadu prominenti, anki minhabba t-tnaqqis fil-popolazzjoni fl-età tax-xogħol u l-partecipazzjoni aktar baxxa tal-forza tax-xogħol fost ċerti gruppi tal-popolazzjoni. Fl-2023, id-differenza bejn il-ġeneri fl-impjegi rreġistrat tnaqqis oghla mill-medja iżda għad “trid tiġi osservata”, bi 11,8 pp vs 10,2 pp fl-UE. Ir-rata tal-partecipazzjoni tal-forza tax-xogħol hija relattivament baxxa peress li n-nisa għandhom it-tendenza li jkollhom aktar responsabbiltajiet ta' kura għat-tfal u għall-persuni li jehtiegu kura fit-tul. Is-sehem ta' tfal ta' inqas minn 3 snin li jippartecipaw fl-indukrar formali tat-tfal iddeterjora b'mod sinifikanti fl-2023, għal 12,6 % (minn 15,9 % fl-2022) u jibqa' ferm taħt il-medja tal-UE (37,5 %), li jirrapprezenta wkoll “sitwazzjoni kritika”. Din ir-rata baxxa flimkien mal-isfidi ta' kwalità tista' thalli impatt fuq il-prospetti tal-apprendiment fit-tul tat-tfal u l-partecipazzjoni tan-nisa fis-suq tax-xogħol. B'żieda ta' 2,6 pp għal 33,9 pp fl-2023, id-differenza fl-impjegi għall-persuni b'dizabbiltà kienet fost l-aktar wiesgħa fl-UE (UE 21,5 pp) u tindika “sitwazzjoni kritika”<sup>301</sup>.

**Il-Polonja turi xi żviluppi tajbin fir-rigward taż-żgħażaġh, iżda l-hiliet bażiċi, il-livelli tal-hiliet diġitali u l-partecipazzjoni tal-adulti fl-apprendiment għadhom baxxi hafna.** F'livell ta' 20,3 % fl-2022, is-sehem tal-adulti li ppartecipaw fl-apprendiment (matul it-12-il xahar ta' qabel) kien ferm taħt il-medja tal-UE ta' 39,5 %, u jirrapprezenta “sitwazzjoni kritika”. Dan jirrizulta prinċipalment minn partecipazzjoni baxxa fl-edukazzjoni mhux formali. Barra minn hekk, minkejja zieda ta' 1,4 pp, is-sehem ta' dawk b'mill-inqas hiliet diġitali bażiċi (44,3 %) baqa' ferm taħt il-medja tal-UE fl-2023 (55,6 %) u huwa wkoll



“sitwazzjoni kritika”. It-tishih tal-akkwiżizzjoni tal-hiliet diġitali jista' jappoġġa t-tranzizzjonijiet ekoloġiċi u diġitali. Fl-istharrig tal-PISA tal-OECD tal-2022, is-sehem ta' studenti ta' 15-il

Sors: il-Eurostat [[eq\\_dskl07](#)], l-Istharrig dwar l-ICT tal-ESS.

sena li ma laħqux livelli minimi fil-hiliet bażiċi żdied għal 23 % fil-matematika, 22,2 % fil-qari u 18,6 % fix-xjenza, fost l-ogħla żidiet fl-UE meta mqabbla mal-2018. Min-naħa l-oħra, il-Polonja hija “bl-aħjar prestazzjoni” fir-rigward tal-persuni li jitolqu kmieni mill-edukazzjoni u t-tahrig (3,7 % vs 9,5 % fl-UE fl-2023).

**Is-sitwazzjoni soċjali hija relattivament stabbli fil-Polonja.** Fl-2023, ir-rata tar-riskju tal-faqar jew tal-eskluzjoni soċjali (16,3 % b'mod kumplessiv, u 16,9 % għat-tfal) u l-inugwaljanza fl-introjtu (proporzjon tad-distribuzzjoni kwintili tal-introjtu ta' 4,1) baqgħu “aħjar mill-medja” (meta mqabbla ma' 21,3 %, 24,8 % u 4,7, rispettivament, fl-UE). B'mod

<sup>301</sup> Affidabbiltà baxxa hija mmarkata għall-indikatur tad-differenza fl-impjegi għall-persuni b'dizabbiltà fl-2023.

partikolari, is-sehem ta' tfal li jgħixu f'unitajiet domestiċi (kważi) mingħajr impjeg huwa notevolment aktar baxx mill-medja tal-UE (3,1 % vs 7,5 %).

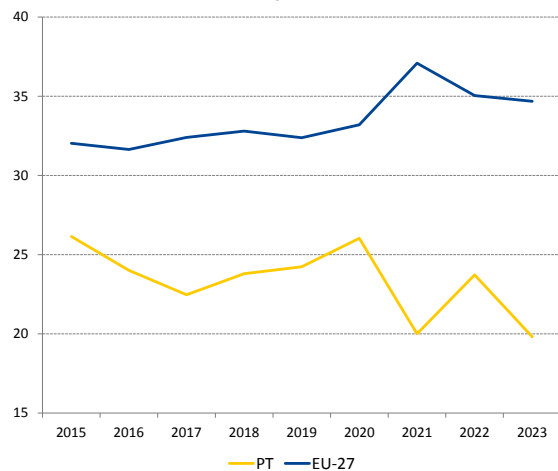
Fid-dawl tas-sejbiet mill-analizi tal-ewwel stadju ta' hawn fuq, u b'mod partikolari l-hames indikaturi mmarkati bħala “kritiċi” jew li “għandhom jiġu osservati”, **ma jidhirx li l-Polonja qed tiffaccja riskji potenzjali għall-konvergenza soċjali 'l fuq u b'hekk mhux se tkun tehtieg analizi ulterjuri fit-tieni stadju** (ara l-kaxxa fit-Taqsima 1.4).



## Il-Portugall

**L-effettività tas-sistema Portugiża tal-protezzjoni soċjali biex jittaffew ir-riskji tal-faqar u jitnaqqsu l-inugwaljanzi fl-introjtu ddeterjorat.** Fl-2023, l-impatt tat-trasferimenti soċjali (għajr il-pensjonijiet) fuq it-tnaqqis tal-faqar naqas bi 3,9 pp u b'rata ta' 19,8 % (vs 34,7 % fl-UE), jindika "sitwazzjoni kritika". It-tnaqqis fl-effettività tal-benefiċċji soċjali jirrifletti l-fatt li filwaqt li l-prezzijiet u l-pagi nominali żdiedu b'mod mghaġġel f'dawn l-aħħar snin, il-benefiċċji soċjali ma żdidux bl-istess pass. Barra minn hekk, anki l-inugwaljanza, kif imkejla skont il-proporzjon tad-distribuzzjoni kwintili tal-introjtu, iddeterjorat fl-2023, għal 5,6 (vs 4,7 fl-UE, "għandha tiġi osservata"). Fl-istess hin, is-sehem ta' persuni fir-riskju tal-faqar jew tal-

Impatt tat-trasferimenti soċjali fuq it-tnaqqis tal-faqar (%)



NOTA: Interruzzjoni nis-serje kronologika fl-2022.  
Sors: il-Eurostat [tespm050], l-UE-SILC.

eskluzjoni soċjali (AROPE) baqa' stabbli fl-2023, b'20,1 %, u huwa "mal-medja". Madankollu, mill-2022 ir-rata tal-AROPE żdiedet b'1,9 pp (għal 22,6 %) għat-tfal ("mal-medja"), u din hija waħda mill-aktar deterjoramenti severi fl-UE. Is-sehem ta' persuni fir-riskju tal-faqar jew tal-eskluzjoni soċjali huwa wkoll partikolarment għoli fir-reġjuni ultraperiferiċi tal-Azores u Madeira (31,4 % u 28,1 % rispettivament). Il-valuri tal-indikaturi marru għall-agħar fiż-Żona Metropolitana ta' Liżbona u fl-Azores (bi 3,8 pp u 1,1 pp rispettivament), li jindikaw sfidi persistenti fil-koeżjoni reġjonali.

**Filwaqt li l-Portugall għandu prestazzjoni medja fil-qasam tal-hiliet, iż-żieda fit-tluq bikri mill-edukazzjoni u t-taħriġ tohloq sfidi.** Is-sehem tal-persuni li jitolqu kmieni żdied minn 6,3 % fl-2022 għal 8,1 % fl-2023, u issa "għandu jiġi osservat", wara li ddeterjora minn "aħjar mill-medja" fis-sentejn preċedenti, u b'hekk reġġa' lura t-titjib tal-passat. Madankollu, hemm disparitajiet reġjonali sinifikanti, b'rati hafna oġhla pereżempju għar-reġjun ta' Algarve (16 %) u b'mod partikolari r-reġjun Awtonomu tal-Azores (21,7 %). Il-hiliet bażiċi tal-istudenti ddeterjoraw b'mod sinifikanti mill-2018 'l hawn. Il-pajjiż għandu prestazzjoni "mal-medja" għas-sehem ta' adulti b'mill-inqas hiliet diġitali bażiċi u għal dak ta' adulti li jipparteċipaw fl-apprendiment (fit-12-il xahar preċedenti). Madankollu, dan tal-aħħar naqas minn 38,0 % fl-2016 għal 33,4 % fl-2022, minkejja l-htieġa għal titjib tal-hiliet u taħriġ mill-gdid anki fid-dawl tat-tranzizzjonijiet diġitali u ekoloġiċi.

**Is-suq tax-xogħol Portugiż għadu reziljenti.** F'kuntest tat-tkabbir ekonomiku oġhla mill-medja tal-UE, ir-rata ta' impjeg tjiebet minn 77,1 % fl-2022 għal 78,0 % fl-2023, bl-appoġġ ta' migrazzjoni netta, u tibqa' "mal-medja". Għall-kuntrarju, ir-rata tal-qgħad żdiedet b'0,3 pp fl-2023, għal 6,5 % ("mal-medja"). Ir-rata tal-qgħad fit-tul ilha titjeb mill-2021, għalkemm għadha oġhla mill-medja tal-UE fl-2023 (2,5 % vs 2,1 %). Barra minn hekk, il-Portugall ikompli jkollu prestazzjoni "aħjar mill-medja" fir-rigward tas-sehem ta' zghazagh barra mill-impjeg, edukazzjoni u taħriġ (NEET), hlief fl-Azores, anki fejn tidhol id-differenza bejn il-generi fl-impjeg, u huwa fost dawk "bl-aħjar prestazzjoni" fir-rigward tad-differenza fl-impjeg għall-persuni b'dizabbiltà. Min-naħa l-oħra, is-segmentazzjoni tas-suq tax-xogħol, kif riflessa minn ishma għoljin ta' zghazagh b'kuntratti temporanji (42,9 % vs 34,3 % fl-UE fl-2023), għadha tippersisti.

Fid-dawl tas-sejbiet mill-analizi tal-ewwel stadju ta' hawn fuq, u b'mod partikolari t-tliet indikaturi mmarkati bhala "kritici" jew li "ghandhom jigu osservati", **ma jidhirx li l-Portugall qed jiffaccja riskji potenzjali ghall-konvergenza soċjali 'l fuq u, b'hekk, mhux se jkun jehlieg analizi ulterjuri fit-tieni stadju** (ara l-kaxxa fit-Taqsima 1.4).

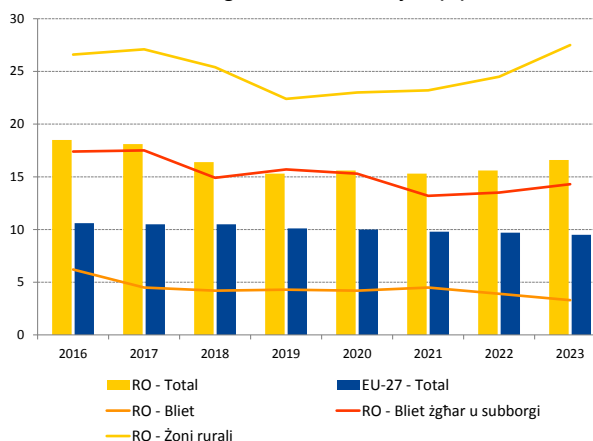
## Ir-Rumanija

**Minkejja xi progress, ir-riskji tal-faqar fir-Rumanija ghadhom gholjin, speċjalment għall-gruppi vulnerabbli u fiż-żoni rurali.** Is-sehem ta' persuni fir-riskju tal-faqar jew tal-eskluzjoni soċjali (AROE) naqas b'mod kostanti mill-2016, minn 46,0 % għal 34,4 % fl-2022 u 32,0 % fl-2023 (vs 21,3 % fl-UE), li huwa sinjal ta' "rkupru", minkejja li l-inflazzjoni baqgħet għolja f'dawn l-aħħar snin. Ir-rata tal-AROE għat-tfal, ta' 39,0 %, naqset ukoll fl-2023 (minn 41,5 % fl-2022), filwaqt li baqgħet waħda mill-ogħla (24,8 % fl-UE). Dan jindika sitwazzjoni "dgħajfa iżda li qed titjeb" għaż-żewġ indikaturi din is-sena meta mqabbla ma' "sitwazzjoni kritika" s-sena l-oħra. Is-sistema tal-protezzjoni soċjali tkompli turi effettività baxxa fit-tnaqqis tal-faqar, peress li t-trasferimenti soċjali (għajr il-pensjonijiet) inaqqsuh biss bi 15,6 % (vs 34,7 % fl-UE), li huwa "kritiku". Filwaqt li l-inugwaljanza fl-introjtu (kif imkejla mill-proporzjon tad-distribuzzjoni kwintili tal-introjtu) naqset bi ftit fl-2023 (minn 6,0 għal 5,8), din għadha fost l-ogħla fl-UE u tikkostitwixxi wkoll "sitwazzjoni kritika". Il-htigijiet awtodikjarati mhux issodisfati għall-kura medika żdiedu (5,2 % fl-2023 vs 4,9 % fl-2022) f'konformità max-xejra osservata fl-UE u jibqgħu li "għandhom jiġu osservati". Il-gruppi vulnerabbli, il-persuni li jgħixu f'żoni rurali, u l-komunitajiet emarginati bħar-Rom jiffaċċjaw diffikultajiet akbar biex jaċċessaw servizzi essenzjali u soċjali.

**Is-suq tax-xogħol qed jitjeb, iżda għadu qed jiffaċċja sfidi sostanzjali.** Fl-2023, ir-rata ta' impjeg kienet għadha ferm taħt il-medja tal-UE (68,7 % vs 75,3 %) u tjobbet biss marginalment mill-2022 (68,5 %) minkejja t-tkabbir ekonomiku oghla mill-medja tal-UE. Din hija "sitwazzjoni kritika", li parzjalment tirrifletti s-sottorappreżentanza ta' xi gruppi tal-popolazzjoni, inklużi n-nisa u r-Rom. Ir-rata tal-qgħad fit-tul kienet stabbli ("mal-medja" ta' 2,2 %), meta mqabbla ma' xejra tal-UE li qed titjeb. Fl-istess hin, id-differenza bejn il-generi fl-impjegi żdiedet b'0,5 pp għal 19,1 pp fl-2023, li hija waħda mill-akbar fl-UE, u f'"sitwazzjoni kritika" wkoll. Dan kien ukoll il-każ għas-sehem ta' żgħażaġh barra mill-impjeg, edukazzjoni u taħriġ (NEET), li naqas b'0,5 pp għal 19,3 % fl-2023, iżda xorta għadu wiehed mill-ogħla fl-UE. Filwaqt li d-differenza fl-impjegi għall-persuni b'dizabbiltà naqset bi 2,8 pp fl-2023, għadha kbira u "għandha tiġi osservata".

**L-isfidi persistenti fl-edukazzjoni u fl-iżvilupp tal-hiliet ipogġu f'riskju l-konvergenza soċjoekonomika sostenibbli.** Il-partecipazzjoni tal-adulti fit-tagħlim hija "dgħajfa iżda qed titjeb" (bi 19,1 % vs 39,5 % fl-UE fl-2022). Madankollu, oqsma oħra ta' żvilupp tal-hiliet juru "sitwazzjonijiet kritiċi" b'mod persistenti. Dan jgħodd għas-sehem ta' adulti b'mill-inqas hiliet digitali baziċi (b'27,7 % fl-2023 vs 55,6 % fl-UE). Barra minn hekk, is-sehem tal-persuni li jgħixu kmieni mill-edukazzjoni u t-taħriġ huwa wkoll wiehed mill-ogħla (16,6 % vs 9,5 % fl-UE fl-2023), wara li kompli jmur għall-aġar fl-isfond ta' xejra tal-UE li qed tonqos, u għalhekk jinsab f'"sitwazzjoni kritika", kif inhu wkoll il-każ għas-sehem ta' tfal taħt it-3 snin fl-indukrar formali tat-tfal, li għadu baxx hafna (12,3 % vs 37,5 % fl-UE). Dawn ix-xejriet, flimkien mal-livelli baxxi ta' hiliet baziċi mir-rizultati tal-PISA tal-2022,

Persuni li jgħixu kmieni mill-edukazzjoni u t-taħriġ skont il-grad tal-urbanizzazzjoni (%)



Nota: Interruzzjoni fis-serje kronoloġika ta' RO fl-2021.

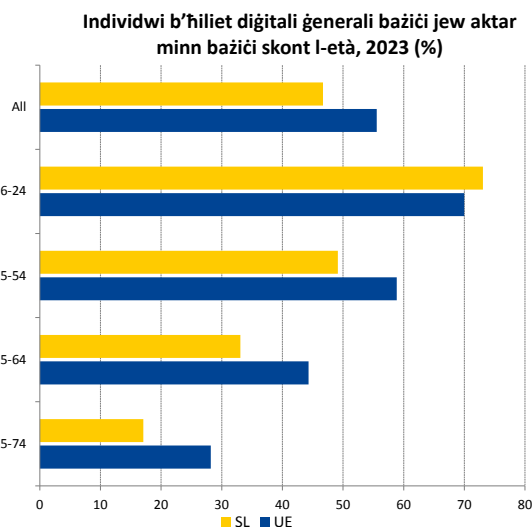
Sors: il-Eurostat [edat lfse 30], I-LFS tal-UE.

jenfasizzaw li hemm lok għat-tishih tal-edukazzjoni u t-taħriġ f'termini tal-kwalità, l-aċċessibbiltà u r-rilevanza għas-suq tax-xogħol.

Fid-dawl tas-sejbiet mill-analiżi tal-ewwel stadju ta' hawn fuq, u b'mod partikolari l-10 indikaturi mmarkati bhala "kritiċi" jew li "għandhom jiġu osservati", **ir-Rumanija hija identifikata bhala li qed tiffaccja riskji potenzjali għall-konvergenza soċjali 'l fuq li jehtiegu analiżi ulterjuri fit-tieni stadju** (ara l-kaxxa fit-Taqsima 1.4).

## Is-Slovenja

**Is-Slovenja tesperjenza sfidi relatati mas-sistema tagħha tal-edukazzjoni u t-taħriġ.** Fl-2022, 26,5 % biss tal-adulti kollha pparteċipaw fl-edukazzjoni u t-taħriġ. Dan huwa ferm taħt il-medja tal-UE ta' 39,5 % u jirrappreżenta tnaqqis ta' 13,8 pp meta mqabbel mal-2016, u għalhekk “għandu jiġi osservat”. Barra minn hekk, 46,7 % biss tal-adulti kellhom mill-inqas hliet diġitali bażiċi fl-2023, ferm taħt il-medja tal-UE (55,6 %), u dan jirrifletti tnaqqis ta' 3,0 pp meta mqabbel mal-2021. Din is-sitwazzjoni “għandha tiġi osservata”, speċjalment fid-dawl tat-tranzizzjonijiet ekoloġiċi u diġitali. Is-sehem tal-persuni li jtitilqu kmieni mill-edukazzjoni u t-taħriġ kompli jżied b'1,4 pp għal 5,4 % fl-2023, u jibqa' “tajjeb iżda għandu jiġi mmonitorjat”, għalkemm is-Slovenja għad Sors: il-Eurostat [[isoc\\_sk\\_dskl\\_i21](#)], l-Istħarriġ dwar għandha wiehed mill-aktar ishma baxxi fl-I-ICT tal-ESS. UE<sup>302</sup>. Min-naħa tiegħu, is-sehem taż-żgħażaġh barra mill-edukazzjoni, impjieg jew taħriġ (NEET) naqas b'0,6 pp għal 7,8 % fl-2023, li huwa “aħjar mill-medja”.



**F'kuntest ta' tkabbir ekonomiku kontinwu, is-suq tax-xogħol tas-Slovenja għandu prestazzjoni tajba b'mod kumplessiv, għalkemm ir-rata ta' impjieg naqset fl-2023.** Ir-rati tal-qgħad u tal-qgħad fit-tul komplew ix-xejra' l isfel tagħhom fl-2023 u kienu ta' 3,7 % (“aħjar mill-medja”) u 1,4 % (“mal-medja”) rispettivament. Ir-rata ta' impjieg, ta' 77,5 %, hija oghla mill-medja tal-UE ta' 75,3 % iżda rreġistrat tnaqqis żgħir (0,4 pp) minkejja żieda fl-impjieg totali ta' 1,6 % fl-istess hin. Fil-kuntest ta' zidiet fir-rati ta' impjieg fil-biċċa l-kbira tal-Istati Membri, dan jindika sitwazzjoni li “għandha tiġi osservata”. Madankollu, hemm ir-riskju li fatturi strutturali bħat-tixjiħ mghaġġel tal-popolazzjoni u l-ispariġġi fil-hliet jaggravaw in-nuqqas ta' haddiema diġà eżistenti.

**B'mod kumplessiv, is-Slovenja għandha sistema ta' protezzjoni soċjali li tiffunzjona tajjeb.** Bħal fis-snin preċedenti, l-ishma tal-popolazzjoni u b'mod partikolari tat-tfal fir-riskju tal-faqar jew tal-eskluzjoni soċjali kienu whud mill-aktar baxxi fl-2023, bi 13,7 % u 10,7 % rispettivament (it-tnejn “bl-aħjar prestazzjoni”), anki fid-dawl ta' miżuri ta' appoġġ immirati sew li jgħinu lill-unitajiet domestiċi vulnerabbli jtaffu l-impatti tal-inflazzjoni tal-prezzijiet tal-enerġija. Madankollu, xi gruppi vulnerabbli, speċjalment daww b'livell baxx ta' edukazzjoni, il-persuni qiegħda u n-nisa anzjani, għadhom jesperjenzaw riskji ta' faqar hafna oghla, u dan jiġġustifika sforzi ta' politika ulterjuri mmirati lejn dawn il-gruppi. L-impatt tat-trasferimenti soċjali (għajr il-pensjonijiet) fuq it-tnaqqis tal-faqar issa huwa “mal-medja” ta' 35,5 %, iżda xorta hu inqas effettiv għall-anzjani (minn 65 sena 'l fuq). L-inugwaljanza fl-introjtu, ta' 3,3, kif imkejla mill-proporzjon tad-distribuzzjoni kwintili tal-introjtu, baqgħet waħda mill-aktar baxxi fl-UE fl-2023 (“bl-aħjar prestazzjoni”).

Fid-dawl tas-sejbiet mill-analiżi tal-ewwel stadju ta' hawn fuq, u b'mod partikolari t-tliet indikaturi mmarkati bħala “kritiċi”, **ma jidhirx li s-Slovenja qed tiffaċċja riskji potenzjali**

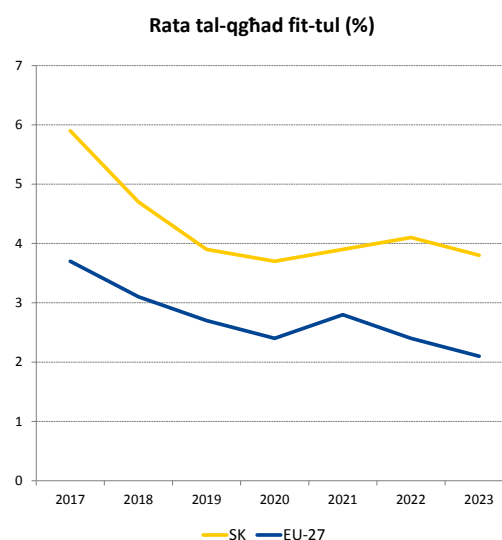
<sup>302</sup> Hemm interruzzjoni fis-serje kronoloġika fl-2023 għall-indikatur tal-persuni li jtitilqu kmieni mill-edukazzjoni u t-taħriġ.

**ghall-konvergenza soċjali 'l fuq u, b'hekk, mhux se tkun tehtieg analizi ulterjuri fit-tieni stadju (ara l-kaxxa fit-Taqsima 1.4).**

## Is-Slovakkja

**Il-partecipazzjoni fl-edukazzjoni u l-kura bikrija tat-tfal hija baxxa hafna u jista' jigi osservat deterjorament fil-hiliet digitali, filwaqt li b'mod kumplessiv il-pajjiż ghandu prestazzjoni tajba fl-apprendiment għall-adulti.** Fl-2023, is-Slovakkja kellha waħda mill-aktar rati baxxi ta' partecipazzjoni ta' tfal taħt it-3 snin fl-indukrar formali tat-tfal (b'1,0 %, u distakk relattiv għar-rata ta' partecipazzjoni tal-UE ta' 37,5 %), u għalhekk din tibqa' "sitwazzjoni kritika". Il-partecipazzjoni fl-edukazzjoni u l-kura bikrija tat-tfal ta' aktar minn 3 snin tibqa' wkoll waħda mill-aktar baxxi (78,6 % vs 93,1 % fl-UE fl-2022), b'shem ta' 33 % biss fost it-tfal Rom fl-2021 (għalkemm tjebet minn 27 % fl-2016). Barra minn hekk, terz tal-persuni ta' 15-il sena ma għandhomx hiliet bażiċi fil-matematika u l-qari. Is-sehem ta' adulti b'mill-inqas hiliet digitali bażiċi naqas minn 55,2 % fl-2021 għal 51,3 % fl-2023, u "għandu jigi mmonitorjat". Madankollu, it-tluq bikri mill-edukazzjoni u t-taħriġ u l-partecipazzjoni fit-tagħlim għall-adulti (matul it-12-il xahar preċedenti) fis-Slovakkja huwa "aħjar mill-medja".

**Is-suq tax-xogħol fis-Slovakkja ghandu prestazzjoni tajba b'mod generali, iżda l-qgħad fit-tul huwa sfida persistenti.** Fl-2023, ir-rata ta' impjeg laħqet livell rekord ta' 77,5 %, u r-rata tal-qgħad kienet f'livell rekord baxx ta' 5,8 % (il-medji tal-UE huma 75,3 % u 6,1 % rispettivament). Is-sehem ta' zghażaġh barra mill-edukazzjoni, impjeg jew taħriġ (NEET) kompli jitjeb ukoll, fejn naqas minn 12,3 % fl-2022 għal 11,2 % fl-2023 ("mal-medja"). Madankollu, ir-rata tal-qgħad fit-tul għadha f'"sitwazzjoni kritika", peress li ftit li xejn kien hemm titjib fl-2023, għal 3,8 % minn 4,1 % fl-2022, u għadha fost l-oġhla fl-UE. Id-disparitajiet reġjonali jibqgħu kbar ukoll. L-introjtu disponibbli gross tal-unitajiet domestiċi naqas minn 126,4 fl-2022 għal 123,2 fl-2023 u issa "għandu jigi mmonitorjat".



Sors: il-Eurostat [[une\\_ltu\\_a](#)], I-LFS tal-UE.

**Is-Slovakkja għandha riskji kumplessivi baxxi ta' faqar, iżda għad hemm sfidi għal xi reġjuni u gruppi tal-popolazzjoni.** Ir-rata tar-riskju tal-faqar jew tal-eskluzjoni soċjali (AROPE) hija "tajba iżda għandha tiġi mmonitorjata" bi 17,6 % (vs 21,3 % fl-UE), wara li żdiedet b'1,1 pp fl-2023, fl-isfond ta' tnaqqis f'hafna Stati Membri oħra. Anki l-inugwaljanza fl-introjtu, kif imkejla mill-proporzjon tad-distribuzzjoni kwintili tal-introjtu, hi "tajba iżda għandha tiġi mmonitorjata". Ir-rata tal-AROPE għat-tfal żdiedet għal 25,3 % fl-2023 (minn 24,7 % fl-2022), u kienet "mal-medja". Fl-istess hin, l-impatt tat-trasferimenti soċjali (għajr il-pensjonijiet) fuq it-tnaqqis tal-faqar tjeb b'mod sinifikanti minn 33,8 % fl-2022 għal 36,4 % fl-2023 u issa hu "aħjar mill-medja". Madankollu, is-Slovakkja qed tiffaccja disparitajiet reġjonali kbar, bil-parti tal-Lvant tal-pajjiż qed tesperjenza livelli aktar profondi ta' faqar u esklużjoni soċjali. Il-pajjiż għandu wkoll waħda mill-akbar popolazzjonijiet tar-Rom fl-UE, b'eluf ta' persuni jgħixu f'żoni iżolati mingħajr aċċess għas-servizzi essenzjali. Wara zieda sinifikanti minn 2,5 % għal 5,9 % fl-2023, is-sehem tal-unitajiet domestiċi li jgarrbu piż eċċessiv minhabba l-kostijiet tal-akkomodazzjoni issa huwa "tajjeb iżda għandu jigi mmonitorjat".



Fid-dawl tas-sejbiet mill-analiżi tal-ewwel stadju ta' hawn fuq, u b'mod partikolari l-erba' indikaturi mmarkati bhala "kritiċi" jew li "għandhom jiġu osservati", **ma jidhirx li s-Slovakkja qed tiffaċċja riskji potenzjali għall-konverġenza soċjali 'l fuq u b'hekk mhux se tkun tehtieġ analiżi ulterjuri fit-tieni stadju** (ara l-kaxxa fit-Taqsima 1.4).

## Il-Finlandja

### B'mod kumplessiv, is-suq tax-xoghol Finlandiż qed jiffunzjona tajjeb, għalkemm ġie rreġistrat xi deterjorament fl-2023.

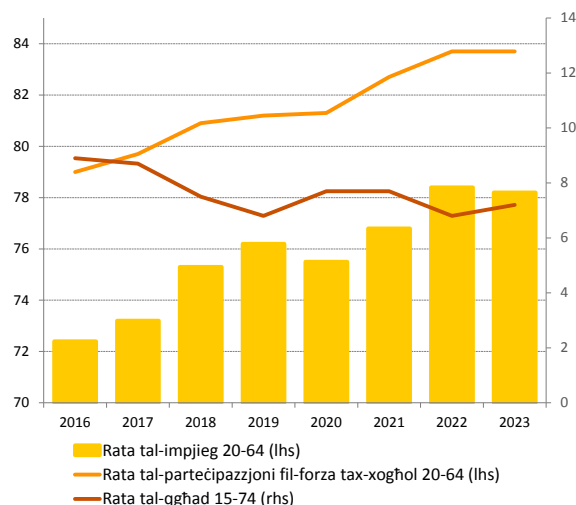
Ir-rata ta' impjeg naqset bi ftit fl-2023, filwaqt li baqgħet ferm oghla mill-medja tal-UE (78,2 % vs 75,3 %). Madankollu, is-sitwazzjoni "għandha tiġi osservata" meta mqabbla max-xejriet li qed jitjiebu rreġistrati għal Stati Membri oħra, u fil-kuntest tar-reċessjoni ekonomika u n-nuqqas persistenti ta' haddiema. Barra minn hekk, ir-rata tal-qgħad "għandha tiġi osservata" wara li marret għall-agħar minn 6,8 % għal 7,2 %, li huwa oghla mill-medja tal-UE ta' 6,1 %. It-tkabbir fl-introjt disponibbli gross tal-unitajiet domestiċi *per capita* wkoll "għandu jiġi osservat", b'107,9 fl-2023, taħt il-medja tal-UE ta' 111,1. Min-naħa l-oħra, ir-rata tal-qgħad fit-tul u s-sitwazzjoni taż-żgħażaġħ

barra mill-edukazzjoni, impjeg jew taħriġ (NEET), huma "mal-medja." Fir-rigward tad-differenza bejn il-ġeneri fl-impjegi, il-Finlandja għadha "bl-aħjar prestazzjoni" fl-2023, wara aktar titjib minn 1,2 pp għal 0,2 pp biss fl-2023 (vs il-medja tal-UE ta' 10,2 pp). Dan huwa dovut, pereżempju, għall-fatt li s-setturi ddominati min-nisa kienu affettwati inqas miċ-ċikli ekonomiċi. Madankollu, huwa aktar probabbli li n-nisa jkollhom impjegi temporanji jew part-time, li mhuwix rifless fir-rata kumplessiva ta' impjeg tagħhom.

**Il-Finlandja għad għandha prestazzjoni tajba fir-rigward tal-hiliet, għalkemm is-sehem tal-persuni li jtilqu kmieni mill-edukazzjoni u t-taħriġ żdied.** Fl-2023, 82,0 % tal-popolazzjoni adulta kellha mill-inqas ħiliet diġitali bażiċi, li jpoġġi lill-Finlandja fost dawk "bl-aħjar prestazzjoni". Barra minn hekk, is-sehem tal-partecipazzjoni tal-adulti fl-apprendiment matul dawn l-aħħar 12-il xahar kien "aħjar mill-medja", b'51,8 % fl-2022. Madankollu, is-sehem tal-persuni li jtilqu kmieni mill-edukazzjoni u t-taħriġ żdied b'mod konsiderevoli fl-2023 (b'1,2 pp), għal 9,6 % (vs 9,5 % fl-UE) u għalhekk issa "għandu jiġi osservat", filwaqt li s-sehem ta' studenti bi progress insuffiċjenti fil-hiliet bażiċi żdied b'mod kostanti f'dan l-aħħar deċennju. Il-prevenzjoni tat-tluq bikri mill-iskola u l-promozzjoni tal-akkwiżizzjoni tal-hiliet speċjalment għaž-żgħażaġħ jistgħu jgħinu biex jiġu indirizzati l-isfidi tat-tixjiħ tal-popolazzjoni u n-nuqqas ta' haddiema tas-sengħa.

**B'mod kumplessiv, il-Finlandja għandha sistema ta' protezzjoni soċjali effettiva u inkluziva li tipprovdi kopertura adegwata, iżda qed tiffaċċja wkoll xi sfidi.** B'mod partikolari, il-ħtiġijiet awtodikjarati mhux issodisfati għall-kura medika għadhom "kritiċi", u s-sehem ta' persuni li rrapportawhom kompli jżdied (b'1,4 pp) għal 7,9 % fl-2023. Dan issa huwa aktar minn tliet darbiet il-medja tal-UE (ta' 2,4 %) u, fid-dawl tal-miżuri ta' ffrankar addizzjonali mħabbra, jista' jżdied aktar. Minhabba n-nuqqas ta' persunal tal-kura u persunal mediku, qed jiġu rrapportati ħinijiet twal ta' stennija għall-kura primarja u speċjalizzata. Min-naħa l-oħra, fl-2023 is-sehem ta' persuni fir-riskju tal-faqar jew tal-eskluzjoni soċjali (AROE) naqas għal 15,8 %, u 13,8 % fost it-tfal, u huwa ferm taħt il-medji rispettivi tal-UE (21,4 % u 24,8 %), u b'hekk il-pajjiż sar "bl-aħjar prestazzjoni" fir-rigward tat-tnejn li huma. Dan huwa l-każ ukoll għall-impatt tat-trasferimenti soċjali (għajr il-pensjonijiet) fuq it-tnaqqis tal-faqar, li għadu għoli (bi 48,7 % vs 34,7 % fl-UE).

Rati tal-partecipazzjoni fil-forza tax-xoghol, tal-impjeg u tal-qgħad (%)



Sors: il-Eurostat [[lfsi\\_emp\\_a](#)], [[une\\_rt\\_a](#)], l-LFS tal-UE.

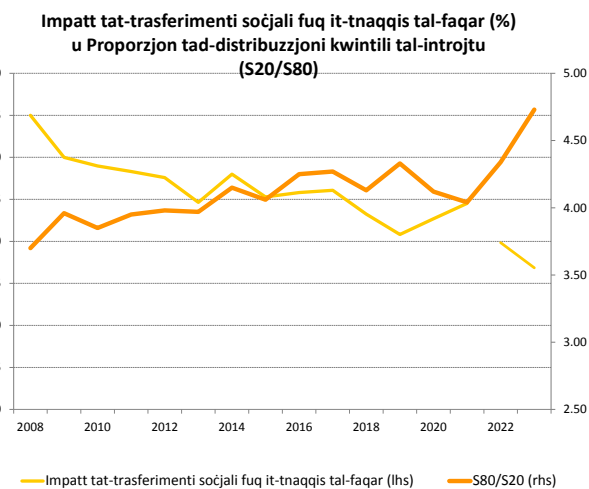
Fid-dawl tas-sejbiet mill-analiżi tal-ewwel stadju ta' hawn fuq, u b'mod partikolari l-ħames indikaturi mmarkati bhala "kritiċi" jew li "għandhom jiġu osservati", **ma jidhirx li l-Finlandja qed tiffaċċja riskji potenzjali għall-konverġenza soċjali 'l fuq u, b'hekk, mhux se tkun teħtieġ analiżi ulterjuri fit-tieni stadju** (ara l-kaxxa fit-Taqsima 1.4).

## L-Iżvezja

**Il-forza tax-xogħol mistennija tingrana fil-kuntest ta' rkupru fl-2025 u l-2026, minkejja nuqqasijiet persistenti u l-fatt li xi gruppi għadhom qed jiffaċċjaw ostakli għall-integrazzjoni fis-suq tax-xogħol.** L-Iżvezja hija fost dawk “bl-aħjar prestazzjoni” fir-rata ta' impjieg, li laħqet rekord ġdid ta' 82,6 % fl-2023, u s-sehem ta' żgħażaġh barra mill-edukazzjoni, impjieg jew taħriġ (NEETs), baqa' stabbli b'5,7 %. In-nisa huma integrati sew fis-suq tax-xogħol: id-differenza bejn il-ġeneri fl-impjieg kienet “aħjar mill-medja” fl-2023 (4,7 pp), bis-saħħa wkoll tas-sehem għoli tat-tfal ta' inqas minn 3 snin fl-indukrar formali tat-tfal (56,9 % vs 37,5 % fl-UE, “bl-aħjar prestazzjoni”). Madankollu, b'7,7 % fl-2023 (vs 6,1 % fl-UE) ir-rata tal-qgħad għad “għandha tiġi osservata” u taħbi differenzi kbar bejn il-gruppi tal-popolazzjoni skont il-pajjiż tat-twelid. Filwaqt li r-rata tal-qgħad tal-persuni li twieldu fl-Iżvezja kienet ta' 5,1 %, dawk li twieldu barra mill-UE kellhom rata ta' 17,8 %, flimkien ma' differenza bejn il-ġeneri fl-impjieg ta' 13,8 pp (vs b'mod kumplessiv 4,7 pp). Fl-aħħar nett, l-introjtu disponibbli gross reali tal-unitajiet domestiċi *per capita* naqas minn 121,2 fl-2022 għal 119,5 fl-2023 u issa “għandu jiġi osservat”.

**Il-biċċa l-kbira tal-indikaturi soċjali għandhom prestazzjoni “mal-medja” għalkemm kien hemm xi deterjorament.** Fl-2023, l-inugwaljanza fl-introjtu rreġistrat waħda mill-akbar żidiet annwali fost l-Istati Membri (mill-0,4 sal-4,7), u issa “għandha tiġi osservata”. Fl-2023, l-inċidenza tal-privazzjoni materjali u soċjali estrema żdiedet b'0,2 pp, li jirrifletti tnaqqis sinifikanti fil-pagi reali. L-20 % tal-popolazzjoni bl-ogħla introjti ggwadanjaw 4,7 darbiet aktar mill-20 % tal-popolazzjoni bl-iktar introjti baxxi (b'żieda minn 4,0 fl-2021 u l-ogħla livell mill-2008). Barra minn hekk, it-trasferimenti soċjali (għajr il-pensjonijiet) naqqsu r-riskji tal-faqar b'36,9 %, minn 39,9 % fl-2022, u issa jinsabu “mal-medja” minn “aħjar mill-medja” kif kienu s-sena l-oħra. Indikaturi soċjali oħra wkoll qed juru xi żviluppi negattivi, filwaqt li huma “mal-medja”. B'mod partikolari, ir-rata tar-riskju tal-faqar jew tal-eskluzjoni soċjali (AROE) għat-tfal żdiedet għal 21,6 % (li għadha taħt il-medja tal-UE ta' 24,8 %) filwaqt li dik għall-persuni li twieldu barra mill-UE żdiedet għal 38,3 % (vs 12,8 % għall-persuni li twieldu fl-Iżvezja). Il-piż eċċessiv tal-kost tal-akkomodazzjoni żdied għal 10,9 % (vs 8,8 % fl-UE), u l-htigijiet awtodikjarati mhux issodisfati għall-kura medika żdiedu għal 2,1 % (vs 2,4 % fl-UE).

**L-Iżvezja għandha prestazzjoni tajba fir-rigward tal-hiliet, iżda għad hemm inugwaljanzi fis-sistema edukattiva.** Il-pajjiż huwa “bl-aħjar prestazzjoni” fil-partecipazzjoni tal-adulti fl-apprendiment, li żdiedet sostanzjalment bejn l-2016 u l-2022 minn 58,8 % għal 66,5 %. Is-sehem ta' adulti b'mill-inqas ħiliet digitali bażiċi kien, b'mod konsistenti, “aħjar mill-medja”, u jappoġġa t-tranzizzjonijiet ekoloġiċi u digitali. Barra minn hekk, is-sehem tal-persuni li jtilqu kmieni mill-edukazzjoni u t-taħriġ naqas b'mod sinifikanti fl-2023, għal 7,4 % (ukoll “aħjar mill-medja”). Madankollu, dan is-sehem huwa kwazi d-doppju (12,2 %) fost il-persuni li twieldu barra mill-UE meta mqabbel ma' dawk li



Nota: Interruzzjoni fis-serje kronoloġika għall-indikatur tal-impatt tat-trasferimenti soċjali fl-2022.  
Sors: il-Eurostat [[tespm050](#)] [[tessi180](#)], l-UE-SILC.

twieldu fl-Iżvezja (6,4 %), u l-pajjiż irregistra wieħed mill-akbar tnaqqis fil-hiliet bażiċi fost dawk li għandhom 15-il sena.

Fid-dawl tas-sejbiet mill-analiżi tal-ewwel stadju ta' hawn fuq, u b'mod partikolari t-tliet indikaturi mmarkati bhala "għandhom jiġu osservati", **ma jidhirx li l-Iżvezja qed tiffaċċja riskji potenzjali għall-konverġenza soċjali 'l fuq u, b'hekk, mhux se tkun teħtieġ analiżi ulterjuri fit-tieni stadju** (ara l-kaxxa fit-Taqsima 1.4).