



Brüssel, den 5. Dezember 2025  
(OR. en)

16234/25  
ADD 1

**LIMITE**

EF 395  
ECOFIN 1661  
AG 191  
BETREG 48  
IA 216  
ANTICI 204  
*ECB*  
*EIB*

**VERMERK**

---

Absender: Vorsitz

---

Empfänger: Ausschuss der Ständigen Vertreter/Rat

---

Betr.: Wirtschaftliche Folgen der EU-Rechtsvorschriften  
– Anhang A: Vom Vorsitz auf der Grundlage der verfügbaren  
Folgenabschätzungen der Kommission zusammengestellte Kosten

---

Die Delegationen erhalten in der Anlage das im Betreff genannte Dokument.

# Anhang A: Vom Vorsitz auf der Grundlage der verfügbaren Folgenabschätzungen der Kommission zusammengestellte Kosten und Vorteile

**Tabelle 1** Überblick über die geschätzten Kosten für öffentliche Verwaltungen und Unternehmen im Zusammenhang mit aktuellen EU-Vorschlägen, über die im Rat verhandelt wird (siehe Tabelle 3) und EU-Vorschläge, für die der ASTV das Verhandlungsmandat angenommen hat (siehe Tabelle 4) (Mio. EUR)

	Kosten für Behörden				Kosten für Unternehmen			
	Verwaltungstechnischer Art		Anpassung <sup>1</sup>		Verwaltungstechnischer Art		Anpassung <sup>1</sup>	
	Wiederkehrend	Punktuell	Wiederkehrend	Punktuell	Wiederkehrend	Punktuell	Wiederkehrend	Punktuell
<b>Insgesamt</b>	118,9-140,2	110,1-235,7	2 081,4-9 153,5	576,2-576,7	1 384,7-1 475,8	678,2-917,2	11 937,8-19 576,7	15 965,4-20 105,9
Vollständig geschätzt	109,7-121,2	86,5-162,8	1 312,1-8 287,9	210,7-211,2	1 336,2-1 354,5	556,3	8 018,3-8 488,3	11 214,8-11 710,6
Teilweise geschätzt	9,2-19,0	23,6-72,9	769,2-865,6	365,5-365,6	48,5-121,3	121,9-360,9	3 919,5-11 088,4	4 750,6-8 395,3

**Tabelle 2** Anteil der Vorschläge mit geschätzten Kosten für Behörden und Unternehmen

	Behörden	Unternehmen
Auswirkungen vollständig geschätzt	19,0 %	17,9 %
Auswirkungen teilweise geschätzt	22,6 %	19,0 %
Geschätzt keine Auswirkungen	3,6 %	7,1 %
Keine Schätzung der Auswirkungen	54,8 %	56,0 %

**Tabelle 3** Kosten und Nutzen der derzeitigen EU-Vorschläge, über die im Rat verhandelt wird (Mio. EUR)

Titel	KOM #	FA	Kosten für Behörden				Kosten für Unternehmen				Vorteile
			Verwaltungstechnischer Art		Anpassung <sup>1</sup>		Verwaltungstechnischer Art		Anpassung <sup>1</sup>		
			Wiederkehrend	Punktuell	Wiederkehrend	Punktuell	Wiederkehrend	Punktuell	Wiederkehrend	Punktuell	
<b>INSGESAMT</b>			<b>108,5</b>	<b>78,5</b>	<b>1 818,5-8 884,2</b>	<b>571,7-572,2</b>	<b>1 246,2-1 268,5</b>	<b>309,3</b>	<b>4 404,8-4 504,8</b>	<b>8 464,2-12 242,3</b>	
<b>Rat (Landwirtschaft und Fischerei) (AGRIFISH)</b>											
1 Pflanzenvermehrungsmaterial	(2023) 414	(✓)	-	>0	43,0-98,0	>0	-	-	0,0	0,0	Wiederkehrende Kosteneinsparungen: 1,7 Mio. für Unternehmen. Sonstige quantifizierbare Vorteile: 887-2 734 Mio. pro Jahr. Nicht quantifizierbare Vorteile im Zusammenhang mit Effizienzgewinnen, Flexibilität, geringeren Verlusten in der Forstwirtschaft, leichterem Marktzugang usw.
2 Schutz von Tieren beim Transport	(2023) 770	(✓)	-	-	>0	>0	>0	>0	>0	>0	Vorteile nicht quantifiziert. Vorteile ergeben sich aus einer artgerechteren Tierhaltung, höheren Produktivität der Unternehmer (geringere Tiersterblichkeit, weniger Verletzungen und höhere Erträge) und gleichen Wettbewerbsbedingungen im EU-Binnenmarkt.
3 EU-Schulprogramm	(2025) 554	-									
4 Gemeinsame Marktorganisation für landwirtschaftliche Erzeugnisse	(2025) 553	-									
5 Unterstützung der Union im Rahmen der GAP	(2025) 560	-									
6 Unionsunterstützung für die Gemeinsame Fischereipolitik	(2025) 559	-									
7 Statistiken über Fischerei und Aquakultur	(2025) 435	(✓)	0,0	>0	0,0	>0	0,0	0,0	0,0	0,0	1,2 Mio. wiederkehrende Kosteneinsparungen für Behörden. Eine leichte Verringerung des Aufwands auf Ebene der Mitgliedstaaten und für internationale Organisationen aufgrund vereinfachter Datenströme.

<b>ZWISCHENSUMME AGRIFISH</b>			0,0	0,0	43,0-98,0	0,0	0,0	0,0	0,0	0,0		
<b>Rat (Wettbewerbsfähigkeit) (COMPET)</b>												
8	Pflanzenschutzmittel	(2023) 231, (2023) 221, (2023) 222, (2023) 223	(✓)	1,8	–	0,0	1,4	–	–	>0	>0	Zu den direkten Vorteilen gehören Kosteneinsparungen in Höhe von 27,6 Mio. Einsparungen kommt SPC-Inhabern, Antragstellern, Herstellern von Generika/Biosimilars und dem Gesundheitssektor zugute
9	Europäische grenzübergreifende Vereine	(2023) 516	(✓)	–	0,1	0,0	0-0,1	–	–	-0	>0	Einsparungen bei externen Beratungskosten in Höhe von 1,1 Mrd. für Unternehmen.
10	Bekämpfung von Zahlungsverzug im Geschäftsverkehr	(2023) 533	(✓)	–	–	637,2-672,2	>0	2,2	–	0,0	243,0	Kosteneinsparungen von 12,7 Mrd. Weitere Vorteile: stärkere Abschreckung gegen Zahlungsverzug durch automatische Zinsen und Entschädigungen, bessere Vorhersehbarkeit des Cashflows und leichter Zugang von KMU zu Schulungen in den Bereichen Kreditmanagement und Finanzkompetenz.
11	EU-Weltraum-Rechtsakt	(2025) 335	(✓)	4,4	>0	0	0	–	>0	83,6	2,9-3,2	Wiederkehrende Kosteneinsparungen von 994 Mio. für Unternehmen. Weitere Vorteile: Steigerung der Betriebseffizienz im Zusammenhang mit einem verringerten Aufkommen von Weltraummüll und von Cybersicherheitsrisiken, Erhöhung des EU-Marktanteils von Unternehmen, die Anreizmaßnahmen/Sicherheitskennzeichnungen umsetzen, und Steigerung der Wettbewerbsfähigkeit. Auch die Umwelleistung und die Nachhaltigkeit im Weltraumsektor würde sich verbessern.
<b>ZWISCHENSUMME COMPET</b>				6,2	0,1	637,2-672,2	1,4-1,5	2,2	0,0	83,6	245,9-246,2	
<b>Rat (Wirtschaft und Finanzen) (ECOFIN)</b>												
12	Immobilienstatistiken	(2025) 100	–									
13	Besteuerung von Energieerzeugnissen und elektrischem Strom	(2021) 563	(✓)	–	–	–	–	–	–	–	–	Kosteneinsparungen sind nicht quantifiziert. Direkte Vorteile: Verringerung der Emissionen, Erhöhung der Steuereinnahmen der EU um 22 % bis 2035, mehr Fairness und Harmonisierung zwischen den Mitgliedstaaten

14	Missbräuchliche Nutzung von Briefkastenfirmen für Steuerzwecke	(2021) 565	(✓)	–	–	0,8	2,0	–	–	>0	0,0	sowie stärkere Kohärenz mit der umfassenderen Klima- und Energiepolitik der EU.  Vorteile sind nicht quantifiziert. Qualitative Vorteile: geringere Anpassungs- und Verwaltungskosten für nationale und regionale Verwaltungen.
15	Körperschaftsteuerzwecke (DEBRA)	(2022) 216	(✓)	–	–	>0	>0	–	–	>0	>0	Vorteile sind nicht quantifiziert. Qualitative Vorteile: gerechtere steuerliche Behandlung von Eigen- und Fremdkapital, stärkere Marktharmonisierung, geringerer Befolgungsaufwand, größere Finanzstabilität und verbesserte Wettbewerbsfähigkeit.
16	Digitaler Euro	(2023) 369	(✓)	–	–	0,0	0,0	–	–	>0	3 125,0-6 650,0*	Vorteile sind nicht quantifiziert. Qualitative Vorteile: mehr Finanzstabilität und Vertrauen in das Währungssystem, stärkere Wahlmöglichkeit der Zahlungsart und mehr Wettbewerb, mehr Privatsphäre und finanzielle Inklusion, stärkere Marktintegration und ein potenziell geringerer ökologischer Fußabdruck im Vergleich zu Bargeld.
* Es sei darauf hingewiesen, dass gemäß der Folgenabschätzung der Kommission die Werte von 2,5-5,4 Mrd. EUR die FA der Kosten für die Systemanpassung für Sofortzahlungen widerspiegeln und als Näherungswerte und nicht als tatsächliche Kostenschätzungen für den digitalen Euro verwendet werden.												
17	Hauptsitzbasiertes Steuersystem für KMU	(2023) 528	✓	4,0	–	0,0	20,0	60,0-78,0	–	0,0	332,0-428,0	Wiederkehrende Kosteneinsparungen von 1,3-3,4 Mrd. für Unternehmen. Vorteile: Schätzungen zufolge wird das BIP der EU durch Produktivitätssteigerungen jährlich um 19-61 Mrd. steigen.
18	BEFIT	(2023) 532, (2023) 529	(✓)	–	–	>0	297,0	5,0-9,0	–	0,0	15,0-29,0	Wiederkehrende Kosteneinsparungen von 53-102 Mio. für Unternehmen. Vorteile: Langfristig aus dem grenzüberschreitenden Verlustausgleich: Das BIP der EU könnte im Vergleich zum Status quo für multinationale Unternehmen (MNU) mit einem Umsatz von mehr als 750 Mio. EUR und aufgrund harmonisierter EU-Vorschriften über die steuerliche Abschreibung um + 0,1 % steigen: Das BIP könnte für alle MNU um etwa + 0,4 % steigen.
19	Überarbeitung der Tabaksteuerrichtlinie	(2025) 580	✓	1,4	0,3	0,0	19,3	1,3	0,8	6,4	9,1	Wiederkehrende Kosteneinsparungen von 85 Mrd. für Behörden. Verbrauchsteuereinnahmen in Höhe von 14 Mrd.

20	EU-Verbriefungsrahmen	(2025) 825	(✓)	>0	–	>0	>0	7,0	33,6	–	–	Einsparungen ergeben sich aus: 1. den Kosten, die durch Krankheiten aufgrund des Rauchens entstehen; 2. den Wert des Produktionsverlusts aufgrund von Arbeitszeitverkürzungen; 3. Frühmortalität aufgrund von durch Rauchen verursachten Krankheiten; 4. Produktivitätsverluste.  Wiederkehrende Kosteneinsparungen von 310 Mio. für Unternehmen. Vorteile: Verbesserte Risikosensitivität und Beseitigung aufsichtsrechtlicher Hindernisse für Investitionen in die sichersten Tranchen von Nicht-STS-Verbriefungen durch Versicherer, was zu einer Kapitalentlastung von rund 5,9 Mrd. führt.
<b>ZWISCHENSUMME ECOFIN</b>				5,4	0,3	0,8	338,3	73,3-95,3	33,8	6,4	3.481,1-7.116,1	
<b>Rat (Beschäftigung, Sozialpolitik, Gesundheit und Verbraucherschutz) (EPSCO)</b>												
21	Gleichbehandlung von Personen	(2008) 426	(✓)	–	–	0,0	0,0	–	–	–	–	Keine Quantifizierung der Vorteile im Zusammenhang mit einer geringeren Diskriminierung.
22	Unterstützung für Arbeitnehmer, die aufgrund von Umstrukturierungen ihren Arbeitsplatz verlieren	(2025) 140	–									
23	Rechtsakt zu kritischen Arzneimitteln	2025/102 (COD)	–									
24	6. Überarbeitung der Richtlinie über Karzinogene, Mutagene und reproduktionstoxische Stoffe	(2025) 418	(✓)	–	0,1	46,9	18,7	78,5	–	3.356,0-3.456,0	511,0	Kosteneinsparungen für Unternehmen von 7 Mio. aufgrund geringerer arbeitsbedingter Erkrankungen und damit verbundener Kosten. Kosteneinsparungen für die Öffentlichkeit Behörden von 26,7 Mio. durch niedrigere Gesundheitsausgaben
<b>ZWISCHENSUMME EPSCO</b>				0,0	0,1	46,9	18,7	78,5	0,0	3.356,0-3.456,0	511,0	
<b>Rat (Umwelt) (ENV)</b>												
25	Vereinfachung bestimmter Anforderungen und Verfahren für chemische Produkte	(2025) 531	–									
26	Rahmen für die Verwirklichung der Klimaneutralität	(2025) 524	–									

<b>ZWISCHENSUMME ENV</b>													
<b>Rat (Auswärtige Angelegenheiten) (FAC)</b>													
27	EDIP	(2024)	150	-									
<b>ZWISCHENSUMME FAC</b>													
<b>Rat (Allgemeine Angelegenheiten) (GAC)</b>													
28	Haushaltsordnung für den Gesamthaushaltsplan	(2022)	184	-									
29	Binnenmarkt in Bezug auf die Transparenz der Interessen	(2023)	637	✓	-	-	0,6-1,4	0,0	0,6-0,9	-	-	71,3-214,1	Vorteile sind nicht quantifiziert. Qualitative Vorteile für Behörden: bessere Kenntnis und besseres Verständnis des Marktes für Interessenvertretungstätigkeiten, die im Auftrag von Drittländern durchgeführt werden, aufgrund erhöhter Transparenz. Qualitative Vorteile für Unternehmen: gleiche Wettbewerbsbedingungen und mehr Rechtssicherheit für Interessenvertretungstätigkeiten, die im Auftrag von Drittländern durchgeführt werden.
30	Omnibus: Verteidigung	(2025)	821	-									
31	NRP-Fonds	(2025)	565	(✓)	-	-	-	-	-	-	-	-	Vorteile sind nicht quantifiziert. Qualitative Vorteile: verringerte Anpassungs- und Verwaltungskosten für den Zugang zu EU-Mitteln. Effizienzgewinne bei den EU-Haushaltsmitteln
<b>ZWISCHENSUMME GAC</b>													
					0,0	0,0	0,6-1,4	0,0	0,6-0,9	0,0	0,0	71,3-214,1	
<b>Tagung des Rates (Justiz und Inneres) (JI)</b>													
32	Schutz Erwachsener	(2023)	280	(✓)	-	-	5,3	7,9	-	-	-	-	Die Vorteile für Unternehmen und Verwaltungen sind nicht quantifiziert. Senkung der Gesamtkosten für schutzbedürftige Erwachsene und ihre Vertreter von 2,6 Mrd.
33	Rechte von Opfern	(2023)	424	✓	0,0	0,0	605,0-7.580,0	0,5-1,0	-	-	0,0	0,0	Vorteile für den öffentlichen Sektor: Geschätzte gestraffte Ausgleichsverfahren im Wert von schätzungsweise 685-3 219 Mio. führen zu minimierten Zivilverfahren und steigern die Gesamteffizienz des Systems.
34	Schleusung von Migranten und Menschenhandel	(2023)	754	-									

35	Digitale Reiseausweise	(2024) 670	(✓)	-	-	>0	54,0	-	-	0,0	0,0	Qualitative Vorteile für Behörden: die harmonisierte Nutzung digitaler Reiseausweise an den EU-Außengrenzen wird die Sicherheit erhöhen, die Grenzkontrollen straffen und potenziell erhebliche wirtschaftliche Vorteile durch Ressourceneinsparungen und kürzere Wartezeiten mit sich bringen. Die Wartezeiten wurden zuvor auf 97,9 Mio.–1,27 Mrd. geschätzt.	
36	System für die Rückführung illegal aufhältiger Drittstaatsangehöriger	(2025) 101	-										
37	Insolvenzverfahren	(2025) 40	-										
<b>ZWISCHENSUMME JI</b>					0,0	0,0	610,3-7.585,3	62,4-62,9	0,0	0,0	0	0	
<b>Rat (Verkehr, Telekommunikation und Energie) (TTE)</b>													
38	Rahmen für den intermodalen Güterverkehr	(2023) 702	✓	-	-	300,0	0,0	0,3	-	-	0,3	Wiederkehrende Kosteneinsparungen von 172 Mio. für Unternehmen und 0,1 Mio. für Behörden. Die Kosteneinsparungen stehen im Zusammenhang mit vereinfachten Verfahren durch die Nutzung von eFTI-Datenplattformen für digitale Beförderungsinformationen.	
39	Schrittweise Einstellung der russischen Erdgaseinfuhren	(2025) 828	-										
40	Treibhausgasemissionen von Verkehrsdiensten	(2023) 441	(✓)	-	0,0	0,1	0,1	0,0	-	24,0	900,1	Wiederkehrende Kosteneinsparungen von 92 Mio. für Unternehmen. Die Vorteile für die Anbieter von Verkehrsdiensten ergeben sich aus nachhaltigeren Beförderungsoptionen, die zu Energiekosteneinsparungen führen. Dies ist vor allem auf die verbesserte Vergleichbarkeit der Daten zurückzuführen, auf deren Grundlage Passagiere fundierte Entscheidungen treffen können.	
41	Straßenfahrzeuge im Verkehr	(2023) 445	✓	0,7	-	168,0	102,7	-	-	84,0	0,0	Wiederkehrende Kosteneinsparungen für nationale Behörden in Höhe von 5,2 Mrd., ausgedrückt als aktueller Wert im Zeitraum 2025-2050. Gesamtkosteneinsparungen für Kraftverkehrsunternehmen von 47,2 Mrd., ausgedrückt als aktueller Wert im Zeitraum 2025-2050.	
42	Fahr- und Fluggastrechte im Zusammenhang mit multimodalen Reisen	(2023) 752, (2023) 753, (2023) 182	✓	0,1	-	1,2	0,0	3,8	57,5	13,4	54,5	Wiederkehrende Kosteneinsparungen in Höhe von 3,1 Mio. für Behörden und 2,4 Mio. für Unternehmen aufgrund der Einhaltung der Vorschriften und der damit verbundenen Kosteneinsparungen für nationale Behörden, Beförderer und Vermittler.	

43	RIS	(2024) 33	✓	-	-	3,0	18,3	-	-	0,0	0,0	<p>Qualitative Vorteile: einheitlichere Wettbewerbsbedingungen für Unternehmen und bessere Ausstattung der nationalen Behörden für die Wahrnehmung ihrer Aufgaben.</p> <p>Wiederkehrende Kosteneinsparungen von 1,2 Mio. für Behörden. Kosteneinsparungen von 4,3 Mio. für Unternehmen aufgrund von Anpassungs- und Verwaltungskosteneinsparungen für Schiffsbetreiber und Anpassungskosteneinsparungen für Anbieter von RIS-Softwarediensten.</p> <p>Wiederkehrende Kosteneinsparungen von 209,2 Mio. für Behörden und 117,2 Mio. für Unternehmen.</p> <p>Qualitative Vorteile: Verhinderung von Kilometerzählerbetrug, höhere Beschäftigung von Inspektoren für regelmäßige technische Prüfungen und Unterwegskontrollen, besseres Funktionieren des Binnenmarktes und verstärkte Digitalisierung des Verkehrssicherheitsverfahrens.</p>	
44	Paket zur Verkehrs- und Betriebssicherheit	(2025) 179, (2025) 180	✓	96,3	77,9	7,4	29,7	1 087,5	218 0	837 5	3 200,0		
<b>ZWISCHENSUMME TTE</b>					97,0	78,0	479,6	150,8	1 091,6	275,5	958,9	4 154,9	

1. Anpassungskosten sind definiert als Gesamtkosten abzüglich Verwaltungskosten. „FA“ bezieht sich auf die Folgenabschätzungen der Kommission. „COM #“ bezieht sich auf die mit dem Vorschlag verbundene Kommissionsnummer.

✓ dem Vorschlag ist ein Folgenabschätzungsbericht mit einer vollständigen Kostenschätzung beigefügt


(✓) dem Vorschlag ist ein Folgenabschätzungsbericht mit einer teilweisen Kostenschätzung / ohne Kostenschätzung beigefügt

- dem Vorschlag ist kein Folgenabschätzungsbericht beigefügt

Werte auf die nächste Dezimalstelle gerundet

**Tabelle 4 Überblick über die Kosten von EU-Vorschlägen, für die der AStV das Verhandlungsmandat angenommen hat (Mio. EUR)**


Titel	KOM #	FA	Kosten für Behörden				Kosten für Unternehmen				Vorteile
			Verwaltungstechnischer Art		Anpassung <sup>1</sup>		Verwaltungstechnischer Art		Anpassung <sup>1</sup>		
			Wiederkehrend	Punktuell	Wiederkehrend	Punktuell	Wiederkehrend	Punktuell	Wiederkehrend	Punktuell	
<b>INSGESAMT</b>			10,4-31,7	31,6-157,2	262,9-269,3	4,5	138,5-207,3	368,9-607,9	7 533,0-15 071,9	7 501,2-7.863,6	
<b>Rat (Landwirtschaft und Fischerei) (AGRIFISH)</b>											
1	Wohlergehen von Hunden und Katzen und ihre Rückverfolgbarkeit (2023) 769	–									
2	Unlautere Geschäftsbeziehungen zwischen Unternehmen in der Agrar- und Lebensmittelversorgungskette (2024) 576	–									
3	Landwirte in der Lebensmittelversorgungskette (2024) 577	–									
4	Weinpaket (2025) 137	–									
5	Pflanzen gewonnen von bestimmten neuen genomischen Techniken (2023) 411	(✓)	–	–	0,0	>0	>0	0,0	>0	0,0	Wiederkehrende Kosteneinsparungen: 1,2-2,1 Mio. für Behörden und 99,5-163,5 Mio. für Unternehmen. Vorteile: Es wird erwartet, dass NGT-Pflanzen die Erträge um 9-16 % (2030-35) steigern, wodurch jährlich 244 Mio.-2,7 Mrd. EUR hinzukommen. Die Züchtung wird schneller und billiger. Handelsverluste aufgrund des unbeabsichtigten Vorkommens nicht zugelassener GVO werden



6	Verordnung über forstliches Vermehrungsgut <i>Siehe #(2023)414 in Tabelle 3.</i>	(2023) 415	(✓)									vermieden. Die Produktionskosten werden durch einen um 80 % geringeren Einsatz von Pestiziden, einen um 4 % geringeren Düngemittelbedarf und um 3,1 % geringere Treibhausgasemissionen gesenkt.
<b>ZWISCHENSUMME AGRIFISH</b>				0,0	0,0	0,0	0,0	0,0	0,0	0,0	0,0	
<b>Rat (Wettbewerbsfähigkeit) (COMPET)</b>												
7	Lizenzierung für das Krisenmanagement	(2023) 224	(✓)	0,0	0,0	>0	>0	0,0	0,0	>0	0,0	Vorteile sind nicht monetarisiert. Qualitative Vorteile: 1. Zugang zu kritischen Gütern in Krisenzeiten für Bürgerinnen und Bürger sowie Unternehmen in der EU. 2. Einsparungen für Patentinhaber und Hersteller, die im Falle einer Grenzkrisis 80 % weniger Mittel ausgeben. 3. Einsparungen für die Verwaltungen der Mitgliedstaaten aufgrund geringerer Kosten für die Durchführung von Verhandlungen über Zwangslizenzen, da die Ressourcen auf EU-Ebene gemeinsam genutzt würden.  Kosteneinsparungen: 0,5 Mio. für Behörden und 634 Mio. für Unternehmen. Vorteile: 33 Mio. pro Jahr aufgrund der Verringerung der Nachteile für die Verbraucher.
8	Beilegung verbraucherrechtlicher Streitigkeiten	(2023) 649	✓	0,0	0,0	0,0	0,0	0,0	0,0	38,6	0,0	
9	Wirksamerer Schutz von Reisenden	(2023) 905	(✓)	0,0	0,0	0,0	0,1	0,0	0,0	>0	6,5	Die Vorteile für Behörden und Unternehmen sind nicht




15	Schnellere und sicherere Entlastung von überschüssigen Quellensteuern	(2023) 324	(✓)	4,5-14,3	23,1-72,2	0,0	0,0	13,0	76,9	0,0	0,0	<p>Kosten, breiterer Zugang zu Finanzinstrumenten, stärkere Befugnisse der zuständigen nationalen Behörden, wirksamere grenzüberschreitende Aufsicht und verbesserte Beschwerdemechanismen.</p> <p>Kosteneinsparungen für Unternehmen: 5,2 Mrd. Qualitative Vorteile: Steuerverwaltungen werden von der Meldung von Informationen profitieren, die sie mit ihren nationalen Systemen für Risikobewertungszwecke nutzen können.</p>
16	FIDA	(2023) 360	✓	0,0	5,4	5,4	0,0	0,0	18,5	147,2-465,2	2 203,5-2.403,5	<p>Kosteneinsparungen sind nicht quantifiziert. Vorteile: Direkte Auswirkungen auf die EU-Finanzdatenwirtschaft in der Größenordnung von 663 Mio-2 Mrd. jährlich. Jährlicher Anstieg des BIP der EU um 4,6 Mrd.-12,4 Mrd.</p>
17	Zahlungs- und E-Geld-Dienste	(2023) 366, (2023) 367	(✓)	0,0	0,0	28,0-30,0	>0	0,0	0,0	123,0	252,0-288,0	<p>Nicht quantifizierte Einsparungen für Zahlungsinstitute und E-Geld-Institute. Vorteile: Verringerung des Betrugs durch „Social Engineering“ (323 Mio. pro Jahr) und Stärkung der Verbraucherrechte und -information, was zu einer höheren Erstattung durch kontoführende Zahlungsdienstleister für betrügerische autorisierte Transaktionen führt (bis zu 1 Mrd. EU-weit).</p>
18	Zusammenarbeit der Verwaltungsbehörden im Bereich der Besteuerung	(2022) 707	✓	0,2-11,7	1,5-77,8	-	-	22,6	259,0	-	-	<p>Positive, aber nicht quantifizierte Kosteneinsparungen für Unternehmen. Quantifizierte Vorteile: bis zu 2,4 Mrd. zusätzliches Steueraufkommen durch verstärkten Zugang zu Informationen für die</p>



19	Elektronische Bescheinigung über die Befreiung von der Mehrwertsteuer	(2024) 278, (2024) 279	-										Durchsetzung von Steuervorschriften. Nicht quantifizierte Vorteile: Mehr Steuertransparenz und damit mehr Rechtssicherheit und eine gerechtere Besteuerung der Nutzer von Kryptowerten. Die Diensteanbieter werden von EU-weit einheitlichen Berichtspflichten profitieren.
20	Zusammenarbeit der Verwaltungsbehörden im Bereich der Besteuerung	(2024) 497	-										
<b>ZWISCHENSUMME ECOFIN</b>				4,7-26,0	30,0-155,4	33,4-35,4	0,0	56,9-125,7	366,4-605,4	270,2-588,2	2 513,5-2 760,5		
<b>Rat (Beschäftigung, Sozialpolitik, Gesundheit und Verbraucherschutz) (EPSCO)</b>													
21	Humanarzneimittel	(2023) 192, (2023) 193	✓	0,0	0,0	158,0	0	1,3	0,0	100,3	0,0		Kosteneinsparungen für die Behörden/Gesundheitssysteme: 744 Mio. Bruttogewinn für Pharmaunternehmen von 195 Mio pro Jahr.
22	Europäischer Betriebsrat	(2024) 14	(✓)	-	-	>0	>0	-	-	59,6-169,8	15,1-73,5		Nicht quantifizierte Kosteneinsparungen für Behörden. Qualitative Vorteile: Klarere und umfassendere Vereinbarungen über Europäische Betriebsräte, eine ausgewogenere Vertretung von Frauen und Männern in den Europäischen Betriebsräten, verbesserter sozialer Dialog in unionsweit tätigen Unternehmen, mehr Rechtssicherheit, eine wirksamere Durchsetzung durch Sanktionen und Rechtsbehelfe sowie geringfügig höhere Einnahmen für die Mitgliedstaaten.
23	Arbeitsbedingungen von Praktikanten	(2024) 132	(✓)	0,0	0,0	1,2	>0	0,0	0,0	3 653,3- 10 712,0	46,0		Keine Kosteneinsparungen. Vorteile: Positive Auswirkungen auf die Steuereinnahmen und

24	Sozialversicherungssysteme	(2016) 815	(✓)	-	-	-	-	-	0,0	0,0	die Höhe der Sozialversicherungsbeiträge, geschätzt 2,8-8,4 Mrd. Qualitative Vorteile: fairerer Wettbewerb auf dem Markt, bessere Abstimmung von Angebot und Nachfrage auf dem Arbeitsmarkt und höhere Bindungsquote.  Kosteneinsparungen sind nicht quantifiziert. Qualitative Vorteile: klarere Regeln und Koordinierung, weniger Streitigkeiten, vereinfachte Verfahren und geringere langfristige Verwaltungs- und Gerichtskosten.	
<b>ZWISCHENSUMME EPSCO</b>				0,0	0,0	159,2	0,0	1,3	0,0	3 813,2-10 982,1	61,1-119,5	
<b>Rat (Umwelt) (ENV)</b>												
25	Richtlinie über Umweltaussagen	(2023) 166	(✓)	0,0	0,0	1,6-2,0	0,3	0,0	0,0	318,0-370,0	3 243,0-3 300,0	Keine Schätzung über Kosteneinsparungen. Vorteile: 80-103 Mio. ausgedrückt als aktueller Wert im Zeitraum 2024-2040 aufgrund der Verringerung der CO <sub>2</sub> -Emissionen.
26	Wasserpolitik	(2022) 540	(✓)	>0	>0	51,0-55,0	>0	>0	>0	>0	>0	Positive, aber nicht quantifizierte Kosteneinsparungen für Unternehmen und Behörden. Mehrfache nicht quantifizierte Vorteile aufgrund einer verbesserten Grundwasser- und Oberflächenwasserqualität.
27	Fahrzeugkonstruktion	(2023) 451	✓	5,4	1,4	16,6	0	80,3	2,5	3 093,0	690,0	Nicht quantifizierte Kosteneinsparungen für Unternehmen. Quantifizierte Vorteile: 5,2 Mrd. bis 2035 bei den Einnahmen. Nicht quantifizierbare Vorteile: Verringerung der Luftverschmutzung, Recycling von Materialien höherer Qualität usw.
<b>ZWISCHENSUMME ENV</b>				5,4	1,4	69,2-73,6	0,3	80,3	2,5	3 411,0-3 463,0	3 933,0-3 990,0	



Rat (Allgemeine Angelegenheiten) (GAC)											
28	Halbzeitüberprüfung der Kohäsionspolitik	(2025) 123, (2025) 164	-								
29	Effizienz der EU und Vereinfachung der Berichtspflichten	(2025) 84	-								
30	Vereinfachungspaket für die Landwirtschaft	(2025) 236	-								
31	Omnibus IV: Sorgfaltspflicht in Bezug auf Batterien	(2025) 258	-								
32	Omnibus IV: Digitalisierung	(2025) 503	-								
33	Omnibus IV: Kleines Unternehmen mit mittlerer Kapitalisierung	(2025) 501, (2025) 502	-								
<b>ZWISCHENSUMME GAC</b>				-	-	-	-	-	-	-	-
Rat (Justiz und Inneres) (JI)											
34	Harmonisierung bestimmter Aspekte des Insolvenzrechts	(2022) 702	(✓)	0,3	0,3-0,5	0,0	0,0	0,0	0,0	0,0	>0
35	Zusätzliche Verfahrensvorschriften für die Durchsetzung	(2023) 348	-								
36	Beihilfe zur unerlaubten Ein- und Durchreise und zum unerlaubten Aufenthalt	(2023) 755	-								
<b>ZWISCHENSUMME JI</b>				0,3	0,3-0,5	0,0	0,0	0,0	0,0	0,0	0,0
Rat (Verkehr, Telekommunikation und Energie) (TTE)											

1,9 Mrd. Kosteneinsparungen für Behörden. Vorteile: 4,9 Mrd. aufgrund eines höheren Verwertungswerts, wovon 1,9 Mrd. auf rechtliche Kosteneinsparungen durch die Vereinfachung von Insolvenzverfahren für Gläubiger, den öffentlichen Sektor und private Haushalte zurückzuführen ist.

37	Bedingungen und Finanzierung von Abwicklungsmaßnahmen	(2023) 225, (2023) 226, (2023) 227, (2023) 228, (2023) 229	(✓)	–	–	>0	>0	–	–	>0	>0	Weder Kosteneinsparungen noch Vorteile werden quantifiziert, sondern umfassen eine größere Rechtssicherheit, Harmonisierung und Vereinfachung bestimmter Vorschriften, eine effizientere Verwendung der Mittel der Einlagensicherungssysteme bei der Verwaltung von Banken in Krisenzeiten und ein gestärktes Vertrauen der Einleger.	
38	Agentur für die Sicherheit des Seeverkehrs	(2023) 269	–									Keine quantifizierte Bewertung verfügbar. Eine Reihe qualitativer Vorteile und Kosteneinsparungen im Zusammenhang mit niedrigeren Betriebskosten, Durchsetzungskosten, dem Verhalten der Unternehmen und der Wettbewerbsfähigkeit der EU-Luftfahrtunternehmen.	
39	Ausgleichs- und Unterstützungsleistungen für Fluggäste	(2013) 130	(✓)	–	–	–	–	–	–	–	–	Kosteneinsparungen von 5 Mio. für Behörden und 39 Mio. für Unternehmen. Vorteile für Eisenbahnunternehmen: 3,2 Mrd.	
40	Fahrwegkapazität der Eisenbahn	(2023) 443	✓	0,0	0,0	1,1	4,2	0,0	0,0	0,0	987,1		
<b>ZWISCHENSUMME TTE</b>					0,0	0,0	1,1	4,2	0,0	0,0	0,0	987,1	

1. Anpassungskosten sind definiert als Gesamtkosten abzüglich Verwaltungskosten. „FA“ bezieht sich auf die Folgenabschätzungen der Kommission. „COM #“ bezieht sich auf die mit dem Vorschlag verbundene Kommissionsnummer.

✓ dem Vorschlag ist ein Folgenabschätzungsbericht mit einer vollständigen Kostenschätzung beigelegt

(✓) dem Vorschlag ist ein Folgenabschätzungsbericht mit einer teilweisen Kostenschätzung / ohne Kostenschätzung beigelegt

– dem Vorschlag ist kein Folgenabschätzungsbericht beigelegt

Werte auf die nächste Dezimalstelle gerundet