



Briuselis, 2025 m. lapkričio 25 d.  
(OR. en)

15964/25

**ECOFIN 1606**  
**UEM 585**  
**ECB**  
**EIB**

**PRIDEDAMAS PRANEŠIMAS**

---

nuo:	Europos Komisijos generalinės sekretorės, kurios vardu pasirašo direktorė Martine DEPREZ
gavimo data:	2025 m. lapkričio 25 d.
kam:	Europos Sąjungos Tarybos generalinei sekretorei Thérèse BLANCHET
Komisijos dok. Nr.:	COM(2025) 951 final
Dalykas:	KOMISIJOS KOMUNIKATAS EUROPOS PARLAMENTUI, TARYBAI IR EUROPOS CENTRINIAM BANKUI Ekonomikos valdymo sistemos atspindžiai nacionalinėje fiskalinėje politikoje

---

Delegacijoms pridedamas dokumentas COM(2025) 951 final.

Priedama: COM(2025) 951 final



Briuselis, 2025 11 25  
COM(2025) 951 final

**KOMISIJOS KOMUNIKATAS EUROPOS PARLAMENTUI, TARYBAI IR  
EUROPOS CENTRINIAM BANKUI**

**Ekonomikos valdymo sistemos atspindžiai nacionalinėje fiskalinėje politikoje**

{SWD(2025) 951 final}

## ĮVADAS

**Šiandienos rudens dokumentų rinkinys pateikiamas tuo metu, kai ES ir visas pasaulis susiduria su dideliais iššūkiais, tačiau atsižvelgiant į prognozę ES ekonomika išliks atspari ir toliau lėtai augs.** Būdamą viena atviriausių pasaulyje, ES ekonomika susiduria su didėjančiais pasaulinės prekybos apribojimais, įtampa ir dažnai nesąžininga kitų prekybos partnerių konkurencija, taip pat ir vis didesniu netikrumu, susijusiu su Rusijos agresijos karu prieš Ukrainą. Naujausi duomenys rodo, kad 2025 m. pirmąjį pusmetį ekonominė veikla augo sparčiau, nei tikėtasi, iš dalies dėl to, kad prekių gamyba ir eksportas buvo sutelkti laikotarpio pradžioje, prieš JAV padidinant importo tarifus. Nors numatoma, kad tų metų antrąjį pusmetį pagreitis sumažės, pagal prognozes 2025 m. euro zonos realusis BVP išaugs 1,3 %, t. y. šiek tiek viršys Komisijos 2025 m. pavasario prognozėje pateiktas projekcijas. 2026 m., kaip numatoma, augimo tempas sulėtės, tačiau atsparios vartotojų išlaidos ir investicijos turėtų palaikyti 1,2 % realiojo BVP augimą<sup>1</sup>.

**Fiskalinio stabilumo išlaikymas labai svarbus siekiant remti tvarų augimą ir atsparumą.** 2024 m. įsigaliojusi reformuota ES fiskalinė sistema dabar veikia visu pajėgumu. Svarbus žingsnis šią sistemą įgyvendinant – šiandienos rudens dokumentų rinkinys. Visos valstybės narės pateikė savo vidutinės trukmės laikotarpio fiskalinius struktūrinius planus, o Taryba priėmė rekomendacijas, kuriomis grynųjų išlaidų planai<sup>2</sup> nustatomi kiekvienai iš jų<sup>3</sup>.

**Šiame komunikate apžvelgiami 2025 m. fiskaliniai pokyčiai ir 2026 m. biudžeto perspektyva, įvertinant, kaip valstybės narės laikosi ES fiskalinės sistemos.** Šiame komunikate kalbama apie visas valstybes nares, o ypatingas dėmesys skiriamas euro zonai. Euro zonos valstybės narės Euro grupei ir Komisijai pateikė savo 2026 m. biudžeto planų projektus (BPP), o Komisija dėl kiekvieno iš tų BPP priėmė nuomones. Be to, šiame komunikate vertinama, ar valstybės narės, kurioms taikoma perviršinio deficito procedūra (PDP), atsižvelgdamos į atitinkamas Tarybos rekomendacijas<sup>4</sup> imasi veiksmingų priemonių.

**ES fiskalinėje sistemoje atsižvelgiama į būtiną gynybos išlaidų padidėjimą.** Reaguodama į dabartines geopolitines aplinkybes ir padidėjusius saugumo iššūkius, kylančius dėl Rusijos agresijos karo prieš Ukrainą, Komisija paragino valstybes nares prašyti aktyvuoti nacionalines nukrypti leidžiančias išlygas dėl gynybos pagal Parengties užtikrinimo iki 2030 m. iniciatyvas<sup>5</sup>. Nacionalinėmis nukrypti leidžiančiomis išlygomis valstybėms narėms suteikiama lankstumo didinti gynybos išlaidas ir nereikalaujama, kad jos tokį padidinimą nedelsdamos finansuotų išlaidų mažinimu arba pajamų didinimo priemonėmis. Taigi lankstumas suteikia valstybėms narėms pakankamai laiko didesnes gynybos išlaidas įtraukti į nacionalinius biudžetus. Jis

<sup>1</sup> 2025 m. lapkričio 17 d. Komisija paskelbė [2025 m. rudens prognozę](#), o 2025 m. lapkričio 25 d. – [Europos makroekonominę ataskaitą](#) (SWD(2025) 957).

<sup>2</sup> Grynųjų išlaidos – valdžios sektoriaus išlaidos, atėmus palūkanų išlaidas, diskrecines pajamų priemones, Sąjungos programų išlaidas, kurios visiškai atitinka pajamas iš Sąjungos fondų, nacionalines išlaidas bendram Sąjungos finansuojamų programų finansavimui, bedarbio pašalpų išlaidų ciklinius elementus ir vienkartinės bei kitas laikinąsias priemones (Reglamentas (ES) 2024/1263, 2 straipsnis).

<sup>3</sup> Tarybos rekomendacija, kuria nustatomi kiekvienos valstybės narės grynųjų išlaidų planai, pateikiama fiskalinės priežiūros skiltyje [https://economy-finance.ec.europa.eu/economic-surveillance-eu-member-states/country-pages\\_lt](https://economy-finance.ec.europa.eu/economic-surveillance-eu-member-states/country-pages_lt).

<sup>4</sup> Į rudens dokumentų rinkinį įtrauktas pranešimas pagal Sutarties dėl Europos Sąjungos veikimo (SESV) 126 straipsnio 3 dalį.

<sup>5</sup> 2025 m. kovo 19 d. Komisija ir vyriausioji įgaliotinė pristatė [Baltąją knygą dėl Europos gynybos parengties 2030 m.](#)

leidžia valstybėms narėms laikinai nukrypti nuo Tarybos rekomenduoto grynujų išlaidų plano, jei tie nuokrypiai yra susiję su gynybos išlaidų padidėjimu iki 1,5 % BVP per ateinančius ketverius metus. Iki šiol Taryba aktyvavo 16 valstybių narių (Belgijos, Bulgarijos, Čekijos, Danijos, Vokietijos, Estijos, Graikijos, Kroatijos, Latvijos, Lietuvos, Vengrijos, Lenkijos, Portugalijos, Slovėnijos, Slovakijos, Suomijos) nacionalines nukrypti leidžiančias išlygas.

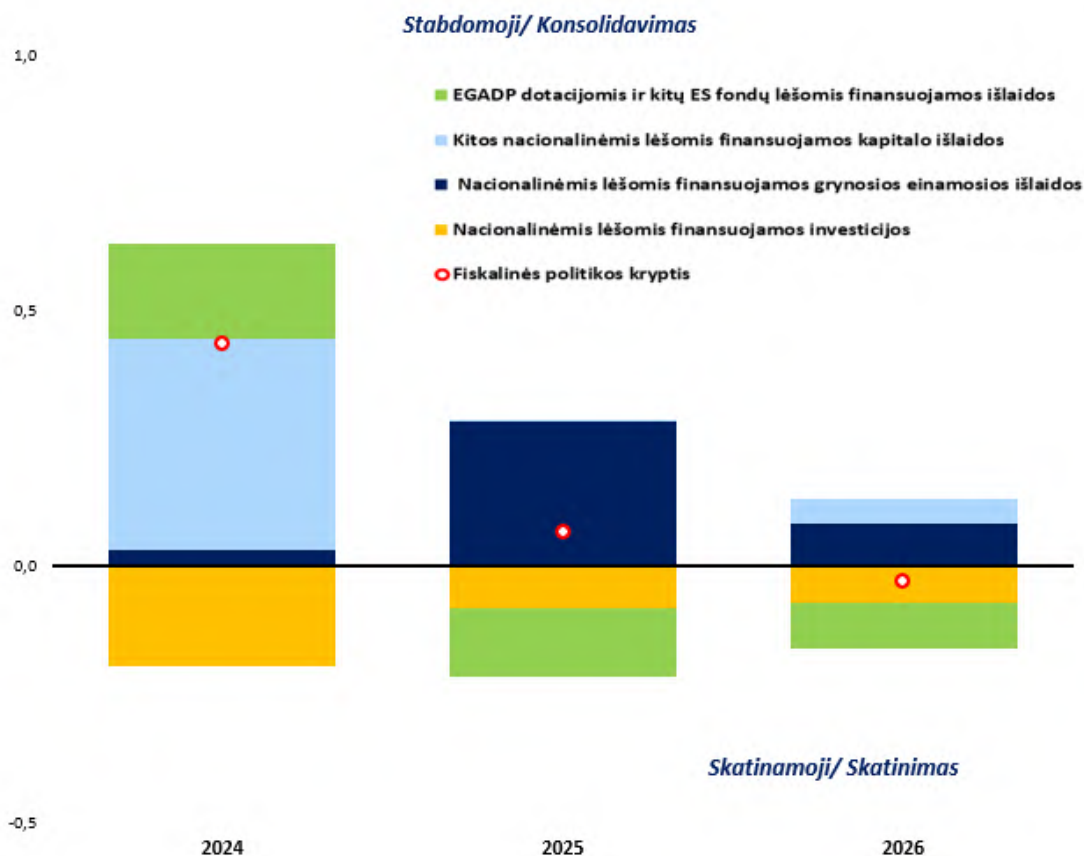
**Šį komunikatą sudaro du skirsniai.** I skirsnyje apžvelgiama euro zonos fiskalinė padėtis, įskaitant ateinančių metų perspektyvą, remiantis valstybių narių BPP ir Komisijos 2025 m. rudens prognoze. Jame nagrinėjama bendra fiskalinės politikos kryptis ir jos pagrindiniai komponentai, taip pat vertinamas fiskalinės politikos krypties tinkamumas visoje euro zonoje. II skirsnyje daugiausia dėmesio skiriama Komisijos vertinimui, ar valstybės narės laikosi grynujų išlaidų augimo viršutinių ribų, kaip rekomendavo Taryba. Vertinant euro zonos valstybes nares atsižvelgiama į jų biudžeto planų projektuose pateiktą informaciją. Vertinant valstybes nares, kurioms taikoma PDP, atsižvelgiama į valstybių narių ataskaitas dėl veiksmų, kurių imtasi įgyvendinant atitinkamas Tarybos rekomendacijas. Galiausiai II skirsnyje pateikiama pranešimo pagal SESV 126 straipsnio 3 dalį, kuriuo remdamasi Komisija svarsto naujus PDP taikymo atvejus, santrauka. Prieduose pateikiama pagrindinė analizė ir duomenys.

## **I. FISKALINIAI POKYČIAI IR FISKALINĖS POLITIKOS KRYPTIS EURO ZONOJE**

**Numatoma, kad bendras euro zonos valdžios sektoriaus deficitas šiek tiek padidės tiek 2025 m., tiek 2026 m.** Komisijos 2025 m. rudens prognozėje numatoma, kad bendras euro zonos deficitas padidės nuo 3,1 % BVP 2024 m. iki 3,2 % BVP 2025 m. Remiantis dabartine politika, numatoma, kad 2026 m. deficitas padidės iki 3,3 % BVP.

**Ankstesniais metais gerokai sumažėjęs bendras euro zonos skolos santykis su BVP 2025 m. pradėjo didėti ir numatoma, kad 2026 m. pabaigoje jis padidės iki 89,8 % BVP, palyginti su maždaug 88 % 2024 m. pabaigoje.** Šį padidėjimą lemia nuolatinis pirminis deficitas ir tam tikras skolą didinantis atsargų ir srautų koregavimas. Be to, palūkanų normų ir augimo skirtumas (sniego kamuolio efektas) turėtų tapti mažiau palankus, nes už skolą mokama numanoma palūkanų norma didėja, o infliacija (BVP defliatorius) toliau mažėja. Prognozuojama, kad kitais metais keturių valstybių narių skolos santykis viršys 100 %.

1 diagrama. Euro zonos fiskalinės politikos kryptis ir komponentai 2024–2026 m. (% BVP)



Šaltinis: Komisijos 2025 m. rudens prognozė.

Numatoma, kad 2025 ir 2026 m. euro zonos fiskalinės politikos kryptis bus iš esmės **neutrali**<sup>6</sup>. Atsižvelgdamos į vidutinės trukmės laikotarpio planų įgyvendinimą, 2025 m. valstybės narės apribojo nacionalinėmis lėšomis finansuojamų einamųjų išlaidų augimą ir (arba) padidino pajamas. Šį apribojimą iš esmės kompensavo padidėjusios nacionalinėmis lėšomis finansuojamos investicijos (daugiausia į gynybą) ir išlaidos, finansuojamos Ekonomikos gaivinimo ir atsparumo didinimo priemonės (EGADP) ir kitų ES fondų dotacijomis<sup>7</sup>. Todėl numatoma, kad 2025 m. bendra fiskalinės politikos kryptis bus iš esmės neutrali. Numatoma, kad bendra euro zonos fiskalinės politikos kryptis taip pat išliks iš esmės neutrali 2026 m., nes tam tikrą nedidelį grynujų einamųjų ir kitų kapitalo išlaidų apribojimą atsvers didėjantis EGADP dotacijų įsisavinimas paskutiniais jos įgyvendinimo metais ir kitų ES fondų lėšų įsisavinimas. Svarbu tai, kad taip pat numatoma, jog gynybos išlaidos nuolat didės – nuo 1,4 % BVP 2024 m. iki 1,7 % 2026 m.

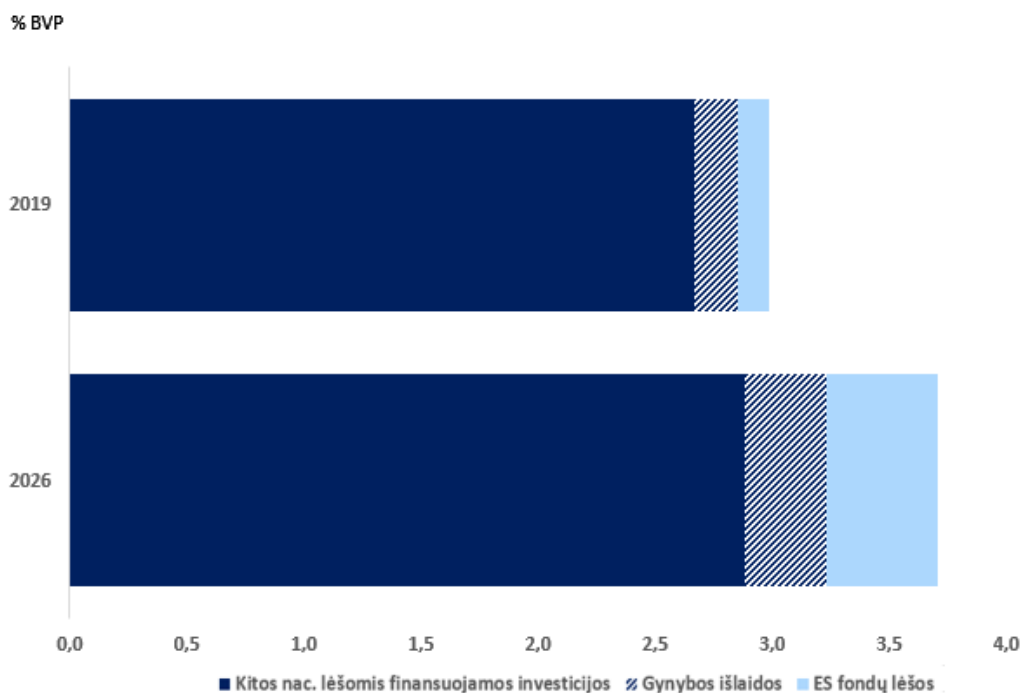
Numatoma, kad 2026 m. euro zonos viešosios investicijos toliau didės dėl nacionalinio ir ES finansavimo derinio. Investicijos 2026 m. euro zonos fiskalinės politikos kryptčiai turėtų turėti tam tikrą papildomą skatinamąjį poveikį. Prognozuojama, kad viešosios investicijos euro

<sup>6</sup> Fiskalinės politikos kryptimi matuojama trumpalaikė diskrecinės fiskalinės politikos paskata ekonomikai.

<sup>7</sup> Terminas „dotacijos“ reiškia viešąsias išlaidas, finansuojamas EGADP ir kitų ES fondų teikiama negrąžintina parama (dotacijomis).

zonoje iki 2026 m. pasieks 3,7 % BVP, palyginti su 3,0 % 2019 m. Jos 2019–2026 m. didėja dėl rėmimo tiek nacionalinių, tiek ES biudžeto, visų pirma EGADP, lėšomis. Investicijos į gynybą taip pat įgauna pagreitį – numatoma, kad 2025–2026 m. investicijos maždaug trečdaliu padidės dėl didesnių investicijų į gynybą.

2 diagrama. Euro zonos viešosios investicijos 2019–2026 m. (% BVP)



Šaltinis: Komisijos 2025 m. rudens prognozė.

**Tiek 2025 m., tiek 2026 m. euro zonos fiskalinės politikos kryptis iš esmės atrodo tinkama.** Iš esmės neutrali kryptis atitinka infliacijos mažėjimą ir numatomą stabilizavimąsi maždaug ties 2 % riba, taip pat poreikį neapibrėžtoje aplinkoje išlaikyti vis dar nuosaikią augimo perspektyvą. Ji dera su euro zonos valstybių narių pastangomis laikytis Tarybos rekomenduoto didžiausio grynųjų išlaidų augimo tempo ir lankstumo naudojimu pagal nacionalinę nukrypti leidžiančią išlygą dėl gynybos.

**Fiskalinės politikos krypties sudėtis yra tinkama.** Nacionalinių viešųjų finansų konsolidavimas, kurį skatina grynųjų einamųjų išlaidų sumažėjimas, iš esmės atitinka koregavimo poreikius, nurodytus rekomenduojamuose grynųjų išlaidų planuose, ypač šalyse, kuriose deficitas ir skola yra dideli. Kartu šio konsolidavimo stabdomąjį poveikį padeda neutralizuoti EGADP ir kitas ES finansavimas. Be to, didesnėmis investicijomis – tiek nacionalinėmis, tiek EGADP lėšomis – remiami ES prioritetai ir ekonomikos augimo potencialas. 2026 m. ir toliau reikia remti valstybių narių gynybos pajėgumų stiprinimą, kartu užtikrinant, kad koregavimo poreikių turinčios valstybės narės toliau dėtų fiskalines pastangas, visų pirma su gynyba nesusijusių išlaidų srityje.

## II. BIUDŽETO PLANŲ PROJEKTŲ, VALSTYBIŲ NARIŲ, TURINČIŲ PERVERŠINIŲ DEFICITŲ, VEIKSMINGŲ PRIEMONIŲ IR FISKALINĖS PADĖTIES KITOSE VALSTYBĖSE NARĖSE VERTINIMAS

### (i) Atitikties ES fiskalinei sistemai vertinimo metodas

**Pagal reformuotą ekonomikos valdymo sistemą grynujų išlaidų augimas yra bendras veiklos rodiklis, pagal kurį stebima, kaip valstybės narės laikosi atitinkamų Tarybos rekomendacijų.** Savo vidutinės trukmės laikotarpio planuose valstybės narės įsipareigoja laikytis didžiausio grynujų išlaidų augimo tempo, išreikšto metine ir bendra verte, ir, jei prašoma koregavimo laikotarpį pratęsti, vykdyti tam tikras reformas ir investicijas<sup>8</sup>. Tarybai šiuos didžiausius augimo tempus arba viršutines ribas patvirtinus, jie tampa kriterijumi vertinant, ar planų įgyvendinimo laikotarpiu atitinkama reikalavimams. Atitikties kriterijumi yra valstybėms narėms, kurioms taikoma PDP, Tarybos nustatyti taisomieji grynujų išlaidų planai. Šiuo metu PDP taikoma devynioms valstybėms narėms: Austrijai, Belgijai, Italijai, Lenkijai, Maltai, Prancūzijai, Rumunijai, Slovakijai ir Vengrijai. Valstybėms narėms, kurioms Taryba aktyvavo nacionalinę nukrypti leidžiančią išlygą dėl gynybos išlaidų, būtų leidžiama laikinai nukrypti nuo joms rekomenduojamo didžiausio grynujų išlaidų augimo tempo, jei tie nuokrypiai būtų susiję su gynybos išlaidų didinimu iki 1,5 % BVP per 2025–2028 m. laikotarpį. Tai aktualu 16 valstybių narių: Belgijai, Bulgarijai, Čekijai, Danijai, Vokietijai, Estijai, Graikijai, Kroatijai, Latvijai, Lietuvai, Vengrijai, Lenkijai, Portugalijai, Slovėnijai, Slovakijai ir Suomijai.

**Komisijos atliekamas atitikties vertinimas grindžiamas Komisijos 2025 m. rudens prognoze ir, siekiant užtikrinti, kad Sąjungos politikos gaires būtų galima tinkamai integruoti į rengiamus nacionalinius biudžetus, atkreipiamas dėmesys į atitiktį kylančią riziką.** Komisijos prognozėje atsižvelgiama į informaciją, kurią valstybės narės pateikė savo 2026 m. biudžeto planų projektuose (euro zonos valstybės narės), veiksmingų priemonių ataskaitose (PDP šalys)<sup>9</sup> ir apskritai visų valstybių narių nacionaliniuose biudžetuose<sup>10</sup>. Atitikties vertinimas grindžiamas Komisijos 2025 m. rudens prognozėje numatyto grynujų išlaidų augimo palyginimu su Tarybos rekomenduotu didžiausiu grynujų išlaidų augimu, atsižvelgiant į lankstumą, kurį pirmiau minėtoms 16 valstybių narių suteikia nacionalinė

---

<sup>8</sup> Reformas ir investicijas, kuriomis grindžiamas fiskalinio koregavimo laikotarpio pratęsimas, įsipareigojo vykdyti aštuonios valstybės narės: Austrija, Belgija, Vokietija, Prancūzija, Italija, Suomija, Ispanija ir Rumunija.

<sup>9</sup> Vykdomų ir užbaigtų perviršinio deficito procedūrų apžvalga pateikiama [čia](#). Pagal 126 straipsnio 7 dalį pateiktose Tarybos rekomendacijose dėl perviršinio deficito ištaisymo reikalaujama, kad valstybės narės, kurioms taikoma PDP, kas šešis mėnesius praneštų apie veiksmus, kurių ėmėsi atsižvelgdamos į rekomendaciją. Euro zonos šalims, kurioms taikoma PDP, BPP gali būti naudojamas kaip veiksmingų priemonių ataskaita.

<sup>10</sup> Pagal teisinius reikalavimus makroekonominės prognozės, kuriomis grindžiami nacionaliniai biudžetai, turi būti rengiamos arba tvirtinamos nepriklausomai. Kai kuriose valstybėse narėse (Belgijoje, Liuksemburge, Nyderlanduose, Austrijoje ir Slovėnijoje) prognozes rengia nacionalinė nepriklausoma fiskalinė institucija (NFI). Kitose valstybėse narėse nacionalinė NFI (Kipre, Estijoje, Graikijoje, Ispanijoje, Kroatijoje, Airijoje, Italijoje, Lietuvoje, Latvijoje, Maltoje ir Portugalijoje) arba nepriklausomas ekspertų komitetas (Vokietijoje ir Slovakijoje) makroekonominę prognozę tvirtina. Prancūzijoje NFI makroekonominės prognozes vertina. Suomijoje Finansų ministerijos departamentas makroekonominę prognozę rengia laikydamasis ES teisinių reikalavimų dėl funkcinio nepriklausomumo, tačiau jos NFI oficialiai netvirtina. Kai kurios ne euro zonos NFI taip pat vertina arba tvirtina metiniuose biudžetuose naudojamas makroekonominės prognozes.

nukrypti leidžianti išlyga dėl gynybos<sup>11</sup>. 1 langelyje išsamiai apžvelgiama, kaip Komisija atliko atitikties vertinimą, kuriuo grindžiamos šiame komunikate pateiktos išvados.

**1 langelis. Komisijos vertinimas, kaip valstybės narės laikosi Tarybos rekomendacijų**

Per 2025 m. rudens fiskalinę priežiūrą Komisijos atliekamo fiskalinių pokyčių ir perspektyvų valstybėse narėse vertinimo pagrindą sudaro Komisijos grynųjų išlaidų augimo projekcijų palyginimas su Tarybos rekomenduotu didžiausiu grynųjų išlaidų augimo tempu. Pastarasis nustatytas arba Tarybos rekomendacijose, kuriomis patvirtinami valstybių narių vidutinės trukmės laikotarpio planai, arba Tarybos rekomendacijose ištaisyti perviršinio deficito padėti. Tokį vertinimą dėl euro zonos valstybių narių Komisija pateikia nuomonėje dėl biudžeto planų projektų.

Visų valstybių narių metiniai ir bendri nuokrypiai nuo rekomenduojamo didžiausio grynųjų išlaidų augimo tempo nurodomi nuo atitinkamos rekomendacijos bazinių metų, kurie paprastai atitinka metus iki vidutinės trukmės laikotarpio plano patvirtinimo<sup>12</sup>.

Nustatoma, kad valstybė narė laikosi rekomendacijų, kai grynųjų išlaidų augimas neviršija Tarybos rekomenduotų viršutinių ribų.

Kai išlaidų augimas yra didesnis, nei rekomenduota (t. y. nuokrypiai yra teigiami), Komisija atsižvelgia į nuokrypio dydį, palyginti su 0,3 % BVP metinėmis ribinėmis vertėmis ir 0,6 % BVP bendromis vertėmis<sup>13</sup>. Kai nuokrypis šių ribų nesiekia, kyla rekomendacijų nesilaikymo rizika, o kai nuokrypis šias ribas viršija – kyla rizika, kad rekomendacijų bus nesilaikoma iš esmės.

Be to, kalbant apie valstybes nares, kurioms taikoma PDP, teigiami nuokrypiai, viršijantys bet kurią iš šių ribų, leistų daryti tvirtą prielaidą, kad veiksmingų priemonių nesiimama ir procedūra galėtų būti griežtinama<sup>14</sup>. Dabar 2025 m. galutinių duomenų nėra, o procedūros griežtinimas būtų svarstomas tik tuo atveju, jei palyginus Komisijos prognozėje numatytą grynųjų išlaidų augimą ir rekomenduojamą taisomąjį grynųjų išlaidų planą (prireikus atsižvelgiant į lankstumą dėl gynybos išlaidų pagal nacionalinę nukrypti leidžiančią išlygą), būtų nustatytas ypač sunkus plano nesilaikymo atvejis. Priešingu atveju, PDP laikinai sustabdoma. Kalbant apie valstybes nares, kurioms PDP netaikoma, tačiau kurių skolos santykis viršija 60 % BVP, esant teigiamiems nuokrypiams, viršijantiems kurią nors iš šių ribų, kai tai patvirtinama galutiniais duomenimis, reiktų parengti pranešimą pagal SESV 126 straipsnio 3 dalį. Tokiu atveju pranešime būtų įvertinta, kaip laikomasi skolos kriterijaus, ir po jo galėtų būti taikoma skolos kriterijumi grindžiama PDP.

<sup>11</sup> Atitikties vertinimui svarbios gynybos išlaidos yra nacionalinėmis lėšomis finansuojamos gynybos išlaidos, kaip apibrėžta Europos nacionalinių sąskaitų sistemoje (2010 m. ESS) taikomame valstybės funkcijų klasifikatoriuje (COFOG).

<sup>12</sup> Išsamios konkrečioms šalims skirtos lentelės, kuriomis grindžiamas vertinimas, pateikiamos dokumente „Fiskalinės statistinės lentelės, kuriose pateikiami valstybių narių biudžeto politikai įvertinti svarbūs pagrindiniai duomenys“, SWD(2025) 951 *final*, Briuselis, 2025 11 25.

<sup>13</sup> Iš dalies pakeisto Reglamento (EB) Nr. 1467/97 2 straipsnio 2 dalis.

<sup>14</sup> Procedūros griežtinimas reiškia, kad Komisija rekomenduoja Tarybai priimti sprendimą, kuriuo nustatoma, kad jokių veiksmingų priemonių pagal 126 straipsnio 8 dalį nesiimta.

16 valstybių narių, kurioms Taryba aktyvavo nacionalinę nukrypti leidžiančią išlygą dėl gynybos išlaidų, atitikties vertinimas apima patikrinimą, ar bendras nuokrypis (padidėjimas) nuo rekomenduojamo didžiausio grynųjų išlaidų augimo, yra paaiškinamas atitinkamu gynybos išlaidų padidiniu, palyginti su ataskaitiniais metais, iki 1,5 % BVP 2025–2028 m. laikotarpiu. Jei nuokrypį galima visiškai paaiškinti numatomu gynybos išlaidų padidiniu, palyginti su ataskaitiniais metais, daroma išvada, kad valstybė narė jai skirtos rekomendacijos laikosi.

Vertindama atitiktį pagal grynųjų išlaidų augimą, Komisija taip pat atsižvelgia į bendrą valstybės narės biudžeto būklę, t. y. ar biudžetas beveik subalansuotas, ar perteklinis.

*(ii) Biudžeto plano projektą pateikusios valstybės narės*

**Euro zonos valstybių narių biudžeto planų projektuose išdėstomos išlaidų ir pajamų priemonės, kurias jos ketina įgyvendinti 2026 m.** Dauguma euro zonos valstybių narių savo 2026 m. BPP pateikė laikydamosi teisės aktuose nustatyto termino – spalio mėn. vidurio. Belgija ir Ispanija BPP dar nepateikė, nes 2026 m. biudžetas dar nebuvo pateiktas jų parlamentams<sup>15</sup>. 2025 m. gegužės 13 d. Austrija pateikė ir 2025 m., ir 2026 m. BPP, o 2025 m. birželio 23 d. Komisija priėmė nuomonę<sup>16</sup>. Valstybės narės, kurioms taikoma PDP, galėtų pasinaudoti biudžeto plano projektu ir taip pat pranešti apie veiksmingas priemones, kurių ėmėsi pagal PDP.

**A) Valstybės narės, kurioms taikoma PDP**

Numatoma, kad trys euro zonos valstybės narės, kurioms taikoma PDP, **laikysis** rekomenduojamo didžiausio grynųjų išlaidų augimo.

- Numatoma, kad **Italijos** grynosios išlaidos 2025 ir 2026 m. augs ir neviršys Tarybos rekomenduotos viršutinės ribos. Dėl to PDP laikinai sustabdoma.
- Numatoma, kad **Slovakijos** grynosios išlaidos 2025 m. augs ir neviršys Tarybos rekomenduotos viršutinės ribos, o 2026 m. grynųjų išlaidų augimas viršys Tarybos rekomenduotą viršutinę ribą. Tačiau prognozuojamas nuokrypis turėtų neviršyti pagal nacionalinę nukrypti leidžiančią išlygą dėl gynybos leidžiamo lankstumo ribų. Dėl to PDP laikinai sustabdoma.
- Numatoma, kad **Prancūzijos** grynųjų išlaidų augimas 2025 m. šiek tiek viršys Tarybos rekomenduotą viršutinę ribą, tačiau neviršys 0,3 % BVP ribos; viršijus šią ribą būtų daroma tvirta prielaida, kad veiksmingų priemonių nesiimta. Tačiau numatoma, kad grynosios išlaidos 2026 m. augs ir neviršys Tarybos rekomenduotos viršutinės ribos.

<sup>15</sup> Komisija toliau stebi fiskalinius pokyčius Belgijoje ir Ispanijoje ir rengdama rudens prognozes į visas atitinkamas politikos priemones atsižvelgė. Be to, Ispanija nepateikė 2025 m. BPP.

<sup>16</sup> Komisijos nuomonėje padaryta išvada, kad Austrijos 2025 ir 2026 m. biudžeto plano projektas atitinka Stabilumo ir augimo pakto nuostatas. Komisijos nuomonė dėl Austrijos biudžeto plano projekto, 2025 06 23, COM(2025) 4106 *final*.

Dėl to PDP laikinai sustabdoma. Komisija pažymi, kad, atsižvelgiant į vykstančias parlamentines diskusijas, šis vertinimas susijęs su dideliu netikrumu.

Numatoma **rizika**, kad viena euro zonos valstybė narė, kuriai taikoma PDP, **iš esmės nesilaikys** rekomenduojamo didžiausio grynujų išlaidų augimo.

- Numatoma, kad **Maltos** metinės grynosios išlaidos 2025 ir 2026 m. augs ir neviršys Tarybos rekomenduotos viršutinės ribos. Tačiau, atsižvelgiant į didelį nuokrypį 2024 m., bendras nuokrypis tiek 2025 m., tiek 2026 m. gerokai viršys 0,6 % BVP abejais metais, todėl galima daryti tvirtą prielaidą, kad veiksmingų priemonių nesiimta. Nors šiuo etapu PDP laikinai sustabdoma, nes nėra 2025 m. galutinių duomenų, kyla rizika, kad Malta iš esmės nesilaikys rekomendacijų, todėl jai gali nepavykti įgyvendinti veiksmingų priemonių ir dėl to gali tekti griežtinti PDP. Tačiau reikėtų pažymėti, kad, atsižvelgiant į 2024 m. gautas dideles nenumatytas pajamas, perviršinio deficito ištaisymas 2026 m. yra pasiekiamas.

## **B) Valstybės narės, kurioms netaikoma PDP**

Numatoma, kad šešios euro zonos valstybės narės, kurioms netaikoma PDP, **laikysis** rekomenduojamo didžiausio grynujų išlaidų augimo.

- Numatoma, kad **Suomijos**<sup>17</sup> ir **Liuksemburgo** grynosios išlaidos 2026 m. augs ir neviršys Tarybos rekomenduotų viršutinių ribų.
- Numatoma, kad **Vokietijos, Estijos, Graikijos** ir **Latvijos** grynujų išlaidų augimas viršys Tarybos rekomenduotą viršutinę ribą. Tačiau šioms valstybėms narėms prognozuojami nuokrypiai turėtų neviršyti pagal nacionalinę nukrypti leidžiančią išlygą dėl gynybos leidžiamo lankstumo ribų.

Laikoma, kad trys euro zonos valstybės narės, kurioms netaikoma PDP, **laikysis** Stabilumo ir augimo pakte nustatytų biudžeto politikos įsipareigojimų dėl beveik subalansuoto biudžeto arba biudžeto pertekliaus, nors numatoma, kad grynujų išlaidų augimas viršys rekomenduojamą didžiausią grynujų išlaidų augimą.

- **Airijoje, Kipre** ir **Portugalijoje** numatomas biudžeto perteklius (Airijoje ir Kipre) arba beveik subalansuotas biudžetas (Portugalijoje), todėl sumažės valdžios sektoriaus skolos santykis su BVP. Kartu Komisija pažymi, kad kyla rizika, jog **Airija** viršys rekomenduojamą didžiausią grynujų išlaidų augimą, o **Kipras** ir **Portugalija** iš esmės viršys rekomenduojamą didžiausią grynujų išlaidų augimą.

Numatoma **rizika**, kad trys euro zonos valstybės narės, kurioms netaikoma PDP, **nesilaikys** rekomenduojamo didžiausio grynujų išlaidų augimo.

- Numatoma, kad **Kroatijos, Lietuvos** ir **Slovėnijos** grynujų išlaidų augimas 2026 m. viršys Tarybos rekomenduotą viršutinę ribą. Tačiau atsižvelgus į nacionalinės nukrypti

---

<sup>17</sup> Tačiau Komisija laikosi nuomonės, kad Suomija nesilaiko SESV 126 straipsnyje nustatyto deficito kriterijaus ir kad pamatinę vertę viršijančio deficito 2025 m. negalima visiškai paaiškinti gynybos išlaidų padidinimu (žr. toliau), nors Taryba ir aktyvavo Suomijai taikomą nacionalinę nukrypti leidžiančią išlygą.

leidžiančios išlygos dėl gynybos teikiama lankstumą, numatomas bendras nuokrypis 2026 m. nesieks 0,6 % BVP.

Numatoma **rizika**, kad viena euro zonos valstybė narė, kuriai netaikoma PDP, **iš esmės nesilaikys** rekomenduojamo didžiausio grynujų išlaidų augimo.

- Prognozuojama, kad **Nyderlandų** grynujų išlaidų augimas 2026 m. gerokai viršys Tarybos rekomenduotą viršutinę ribą, nes tiek metinis, tiek bendras nuokrypis atitinkamai viršija 0,3 % ir 0,6 % BVP.

*(iii) Biudžeto plano projekto nepateikusios valstybės narės, kurioms taikoma perviršinio deficito procedūra*

Komisija, remdamasi savo prognoze, taip pat atliko euro zonos valstybių narių, kurioms taikoma PDP ir kurios rudenį nepateikė BPP, ir euro zonai nepriklausančių valstybių narių, kurioms taikoma PDP, veiksmingų priemonių vertinimą. Todėl visų susijusių valstybių narių PDP laikinai sustabdoma.

- Numatoma, kad **Austrijos** tiek metinės, tiek bendros grynosios išlaidos 2025 ir 2026 m. augs ir neviršys Tarybos rekomenduotos viršutinės ribos. Į Komisijos 2025 m. rudens prognozę Austrijai įtrauktos 2025 m. gegužės 13 d. pateiktame BPP jau nustatytos politikos priemonės ir naujesnė informacija. Todėl numatoma, kad Austrija laikysis rekomenduojamo didžiausio grynujų išlaidų augimo.
- Numatoma, kad **Belgijos** ir **Lenkijos** bendras grynujų išlaidų augimas 2025 ir 2026 m. viršys taisomuoju planu nustatytas viršutines ribas. Tačiau tikėtina, kad nuokryptai turėtų neviršyti pagal nacionalinę nukrypti leidžiančią išlygą dėl gynybos leidžiamo lankstumo ribų. Todėl numatoma, kad Belgija ir Lenkija laikysis rekomenduojamo didžiausio grynujų išlaidų augimo.
- Numatoma, kad **Vengrijos** bendras grynujų išlaidų augimas 2025 ir 2026 m. viršys taisomuoju planu nustatytas viršutines ribas. Numatoma, kad 2025 m. bendras nuokrypis neviršys pagal nacionalinę nukrypti leidžiančią išlygą dėl gynybos leidžiamo lankstumo ribų, o 2026 m. jis išliks mažesnis nei 0,6 % BVP; viršijus šią ribą būtų daroma tvirta prielaida, kad veiksmingų priemonių nesiimta. Nors šiuo etapu PDP laikinai sustabdoma, kyla rizika, kad 2026 m. Vengrija nesilaikys rekomendacijų, todėl jai gali nepavykti įgyvendinti veiksmingų priemonių ir dėl to gali tecti griežtinti PDP.
- Numatoma, kad **Rumunijos** grynujų išlaidų augimas 2025 m. tik šiek tiek viršys Tarybos rekomenduotą viršutinę ribą (0,1 % BVP), o 2026 m. grynosios išlaidos gerokai išaugs, bet neviršys Tarybos rekomenduotos viršutinės ribos. Taip yra dėl vasarą Rumunijos priimtų fiskalinio konsolidavimo dokumentų rinkinių. Dėl to PDP laikinai sustabdoma. Todėl Komisija dabar nesiūlys sustabdyti ES lėšų pagal makroekonominių sąlygų procedūrą, laikantis Bendrųjų nuostatų reglamento ir EGADP reglamento. Trumpuoju laikotarpiu Rumunijai taip pat bus labai svarbu griežtai įgyvendinti pastaraisiais mėnesiais priimtas fiskalinio konsolidavimo priemonės ir racionalizuoti viešąsias investicijas. Be to, kaip pabrėžta 2025 m. liepos 8 d. Tarybos rekomendacijoje pagal SESV 126 straipsnio 7 dalį, Rumunija turėtų

stiprinti savo mokesčių administravimą ir biudžeto procesą, kad būtų išvengta pernelyg didelių išlaidų, palyginti su planais. Šių politinių įsipareigojimų įgyvendinimas padės užtikrinti tolesnes veiksmingas priemones. Vidutinės trukmės laikotarpiu, siekiant iki 2030 m. panaikinti perviršinį deficitą, reikės papildomų fiskalinio konsolidavimo priemonių.

**(iv) Kitos valstybės narės**

Komisija, remdamasi savo prognoze, taip pat įvertino, ar laikomasi rekomenduojamo didžiausio grynujų išlaidų augimo kitose valstybėse narėse.

- Numatoma, kad **Čekijos** ir **Danijos** grynujų išlaidų augimas 2026 m. viršys Tarybos rekomenduotą viršutinę ribą. Tačiau šioms valstybėms narėms prognozuojami nuokrypiaai turėtų neviršyti pagal nacionalinę nukrypti leidžiančią išlygą dėl gynybos leidžiamo lankstumo ribų. Todėl numatoma, kad Čekija ir Danija laikysis rekomenduojamo didžiausio grynujų išlaidų augimo.
- Numatoma, kad **Švedijos** grynujų išlaidų augimas 2026 m. viršys Tarybos rekomenduotą viršutinę ribą ir viršys 0,3 % BVP ribą. Tačiau, atsižvelgiant į 2024 ir 2025 m. rezultatus, 2026 m. bendros grynosios išlaidos neviršys Tarybos rekomenduotos viršutinės ribos. Todėl numatoma, kad Švedija laikysis rekomenduojamo didžiausio grynujų išlaidų augimo.
- Numatoma, kad **Ispanijos** grynujų išlaidų augimas 2026 m. viršys Tarybos rekomenduotą viršutinę ribą, tačiau nuokrypis neviršys 0,3 % BVP (metinės) ir 0,6 % BVP (bendros) ribų. Todėl numatoma rizika, kad Ispanija 2026 m. nesilaikys rekomenduojamo didžiausio grynujų išlaidų augimo.
- Atsižvelgiant į lankstumą, kurį suteikia nacionalinė nukrypti leidžianti išlyga dėl gynybos, numatoma, kad **Bulgarijos**<sup>18</sup> grynujų išlaidų augimas 2026 m. viršys Tarybos rekomenduotą viršutinę ribą. Todėl numatoma rizika, kad Bulgarija 2026 m. nesilaikys rekomenduojamo didžiausio grynujų išlaidų augimo.

**(v) Pranešimas pagal 126 straipsnio 3 dalį**

**Kaip dalį 2025 m. rudens dokumentų rinkinio, Komisija pagal SESV 126 straipsnio 3 dalį priėmė pranešimus dėl Vokietijos ir Suomijos**<sup>19</sup>. Pranešimas dėl Suomijos grindžiamas tuo, kad 2024 m. deficitas viršijo 3 % BVP deficito pamatinę vertę ir 2025 m. numatoma, kad deficitas viršys 3 % BVP; kalbant apie Vokietiją, 2025 m. numatoma, kad deficitas viršys 3 % BVP. Pranešime daroma išvada, kad šiuo etapu nėra pagrindo dėl Vokietijos pradėti PDP, nes 3 % BVP viršijantis deficitas yra visiškai paaiškinamas gynybos išlaidų padidiniu ir

<sup>18</sup> 2026 m. sausio 1 d. Bulgarijai prisijungus prie euro zonos, jai bus taikomi tokie patys ataskaitų teikimo įpareigojimai kaip ir visoms kitoms euro zonos valstybėms narėms, įskaitant įpareigojimą rudenį pateikti BPP.

<sup>19</sup> Komisijos pranešimas, parengtas remiantis Sutarties dėl Europos Sąjungos veikimo 126 straipsnio 3 dalimi, 2025 11 25, COM(2025) 950 *final*. Šiame pranešime valdžios sektoriaus deficitas analizuojamas atsižvelgiant į Sutarties reikalavimus, kad būtų galima padaryti išvadą, ar valstybėje narėje yra perviršinio deficito rizika. Kita vertus, Komisijos nuomonėse dėl biudžeto planų projektų 2026 m. prognozuojamos grynosios išlaidos analizuojamos atitinkamas Tarybos rekomendacijas.

leidžiamas pagal nacionalinę nukrypti leidžiančią išlygą. Tai, kad Suomijoje 2025 m. deficitas viršija 3 % BVP, galima iš dalies paaiškinti gynybos išlaidų padidiniu ir pagal nacionalinę nukrypti leidžiančią išlygą suteikta lankstumo galimybe. Todėl Komisija apsvarstys, ar siūlyti pradėti perviršinio deficito procedūrą dėl Suomijos.

*(vi) Išvados ir tolesni žingsniai*

**Valstybės narės, priimdamos savo biudžeto įstatymus, raginamos atsižvelgti į Komisijos nuomonę dėl jų biudžeto plano projekto.** 19 valstybių narių, kurios, kaip įvertinta, laikosi rekomendacijų, raginamos 2026 m. toliau įgyvendinti fiskalinę politiką, kaip planuota. Savo ruožtu, aštuonios valstybės narės, kurioms kyla rizika nesilaikyti rekomendacijų, raginamos sudarant nacionalinį biudžetą imtis būtinų priemonių, kad 2026 m. fiskalinė politika atitiktų Tarybos rekomendaciją. Tai svarbu visų pirma valstybėms narėms, kurioms taikoma PDP, siekiant išvengti galimo perviršinio deficito procedūros sugriežtinimo pavasarį. Komisija yra pasirengusi bendradarbiauti su visomis valstybėmis narėmis ir remti pastangas užtikrinti, kad peržiūrėtos ekonomikos valdymo sistemos būtų laikomasi.

**Komisija apsvarstys galimybę pasiūlyti pradėti perviršinio deficito procedūrą dėl Suomijos.** Atsižvelgdama į pranešimą pagal SESV 126 straipsnio 3 dalį ir pagal SESV 126 straipsnio 4 dalį parengtą Ekonomikos ir finansų komiteto nuomonę, Komisija apsvarstys, ar pateikti Tarybai pasiūlymą pradėti perviršinio deficito procedūrą dėl Suomijos priimant sprendimą pagal 126 straipsnio 6 dalį, kuriuo nustatoma, kad yra susidaręs perviršinis deficitas. Jei Taryba nuspręs, kad perviršinis deficitas yra susidaręs, ji tuo pačiu metu pagal SESV 126 straipsnio 7 dalį priims rekomendaciją, kurioje nustatomas taisomasis grynųjų išlaidų planas.

**2026 m. pavasarį Komisija pateiks atnaujintą vertinimą.** Atnaujintas atitikties vertinimas bus grindžiamas 2025 m. galutiniais duomenimis, Komisijos 2026 m. pavasario prognoze ir metinėmis pažangos ataskaitomis, kurias valstybės narės turi pateikti iki 2026 m. balandžio 30 d.<sup>20</sup> Atlikdama fiskalinį vertinimą Komisija, remdamasi galutiniais duomenimis, pirmą kartą apskaičiuos kiekvienos valstybės narės kontrolės sąskaitą. Šioje kontrolės sąskaitoje bus registruojami visų valstybių narių nuokrypiai nuo grynųjų išlaidų augimo plano ir ji bus naudojama vykdymo užtikrinimo veiksams pagrįsti<sup>21</sup>. Be to, pavasarį atliekant vertinimą taip pat bus stebimas reformų ir investicijų, kuriomis grindžiamas fiskalinio koregavimo laikotarpių pratęsimas iki septynerių metų ir kurias vykdo Ispanija, Prancūzija, Italija, Suomija, Belgija, Austrija, Vokietija ir Rumunija, įgyvendinimas.

---

<sup>20</sup> Šalių, kurioms taikoma PDP, 2026 m. pavasario ataskaita dėl priemonių, kurių imtasi atsižvelgiant į Tarybos rekomendaciją pagal 126 straipsnio 7 dalį dėl perviršinio deficito ištaisymo, gali būti įtraukta į metinę pažangos ataskaitą.

<sup>21</sup> Taip pat žr. 1 langelį, kuriame aprašomi galimi priežiūros veiksmai, kai nuokrypis nuo rekomenduojamo didžiausio grynųjų išlaidų augimo yra teigiamas. Išsamus kontrolės sąskaitos paaiškinimas įtrauktas į dokumentą „Fiskalinės statistinės lentelės, kuriose pateikiami valstybių narių biudžeto politikai įvertinti svarbūs pagrindiniai duomenys“, SWD(2025) 951 *final*, Briuselis, 2025 11 25.



**I PRIEDAS. METINIAI IR BENDRI GRYNŲJŲ IŠLAIDŲ AUGIMO NUOKRYPIAI 2025 IR 2026 M.,  
PALYGINTI SU REKOMENDACIJOMIS**

**Metiniai ir bendri nuokrypiai (% BVP)**

	Metinis nuokrypis		Bendras nuokrypis		Nacionalinė nukrypti leidžianti išlyga (NNLI)	NNLI ataskaitiniai metai	Bendras nuokrypis atsižvelgiant į NNLI lankstumą	
	2025 (A)	2026 (B)	2025 (C)	2026 (D)			2025 (G)	2026 (H)
<b>Biudžeto plano projektą pateikusios valstybės narės</b>								
DE	-0,3	0,3	-0,3	0,0	Taip	2021	-0,8	-0,7
EE	-2,7	2,9	-2,0	1,0	Taip	2021	-3,5	-0,5
IE	0,5	-0,1	0,2	0,1	Ne	n. d.	n. d.	n. d.
EL	0,0	1,2	-1,0	0,2	Taip	2024	-1,2	-0,1
FR	0,1	-0,3	-0,2	-0,4	Ne	n. d.	n. d.	n. d.
HR	1,3	0,3	0,8	1,1	Taip	2021	0,3	0,5
IT	-0,1	0,0	-0,2	-0,2	Ne	n. d.	n. d.	n. d.
CY	0,3	0,5	-0,1	0,5	Ne	n. d.	n. d.	n. d.
LV	0,3	0,7	-1,2	-0,5	Taip	2021	-2,0	-2,0
LT	1,1	0,8	1,1	1,8	Taip	2021	-0,4	0,3
LU	0,5	-0,2	-0,3	-0,4	Ne	n. d.	n. d.	n. d.
MT	-0,5	-0,4	2,0	1,5	Ne	n. d.	n. d.	n. d.
NL	1,5	0,5	1,3	1,7	Ne	n. d.	n. d.	n. d.
PT	0,3	0,0	0,8	0,7	Taip	2021	0,7	0,7
SI	1,0	0,6	0,2	0,8	Taip	2021	0,0	0,2
SK	-0,5	0,3	-1,4	-1,0	Taip	2021	-2,3	-1,5
FI	-0,2	-0,1	-0,4	-0,5	Taip	2021	-2,0	-2,4
<b>Biudžeto plano projekto nepateikusios valstybės narės, kurioms taikoma perviršinio deficito procedūra</b>								
BE	0,3	0,2	0,3	0,5	Taip	2021	-0,2	-0,3
HU	1,3	1,3	0,6	1,9	Taip	2021	-0,5	0,5
AT	-0,2	0,0	-0,2	-0,2	Ne	n. d.	n. d.	n. d.
PL	0,3	-0,1	0,6	0,5	Taip	2021	-0,9	-1,0
RO	0,1	-1,0	0,1	-0,9	Ne	n. d.	n. d.	n. d.
<b>Kitos valstybės narės</b>								
BG	1,3	-0,5	1,3	0,7	Taip	2024	0,1	0,2
CZ	-0,5	1,0	-2,1	-1,0	Taip	2021	-2,5	-1,5
DK	2,1	0,5	0,4	0,8	Taip	2021	-1,1	-0,7
ES	0,3	0,3	-0,1	0,2	Ne	n. d.	n. d.	n. d.
SE	-1,0	0,9	-1,0	-0,1	Ne	n. d.	n. d.	n. d.

Šaltinis – Komisijos skaičiavimai, pagrįsti Komisijos 2025 m. rudens prognoze.

*Teigiamas nuokrypis rodo, kad gryniosios išlaidos viršija rekomenduotas ribas. Paryškinti skaičiai rodo nuokrypį, viršijantį 0,3 % BVP (metinis nuokrypis) ir 0,6 % BVP (bendras nuokrypis) ribas.*

## II PRIEDAS. PAGRINDINIAI MAKROEKONOMINIAI IR FISKALINIAI RODIKLIAI

### Valdžios sektoriaus balansas, skola ir BVP augimas

	Valdžios sektoriaus balansas (% BVP)			Valdžios sektoriaus skola (% BVP)			BVP (realiojo augimo tempas)		
	2024	2025	2026	2024	2025	2026	2024	2025	2026
<b>Biudžeto plano projektą pateikusios valstybės narės</b>									
DE	-2,7	-3,1	-4,0	62,2	63,5	65,2	-0,5	0,2	1,2
EE	-1,7	-1,3	-4,4	23,5	23,4	25,9	-0,1	0,6	2,1
IE	4,0	1,5	1,0	38,3	33,1	32,5	2,6	10,7	0,2
EL	1,2	1,1	0,3	154,2	147,6	142,1	2,1	2,1	2,2
FR	-5,8	-5,5	-4,9	113,2	116,3	118,1	1,2	0,7	0,9
HR	-1,9	-2,8	-2,9	57,4	56,2	56,1	3,8	3,2	2,9
IT	-3,4	-3,0	-2,8	134,9	136,4	137,9	0,7	0,4	0,8
CY	4,1	3,3	3,0	62,8	56,4	51,0	3,9	3,4	2,6
LV	-1,8	-3,1	-3,5	46,6	48,3	49,9	0,0	1,0	1,7
LT	-1,3	-2,2	-2,5	38,0	39,8	44,7	3,0	2,4	3,0
LU	0,9	-0,8	-0,5	26,3	26,8	27,1	0,4	0,9	1,9
MT	-3,5	-3,2	-2,8	46,2	47,0	47,2	6,8	4,0	3,8
NL	-0,9	-1,9	-2,7	43,7	45,2	47,9	1,1	1,7	1,3
PT	0,5	0,0	-0,3	93,6	91,3	89,2	2,1	1,9	2,2
SI	-0,9	-2,2	-2,3	66,6	65,2	63,7	1,7	1,0	2,4
SK	-5,5	-5,0	-4,6	59,7	61,9	64,0	1,9	0,8	1,0
FI	-4,4	-4,5	-4,0	82,5	88,1	90,9	0,4	0,1	0,9
<b>Biudžeto plano projekto nepateikusios valstybės narės, kurioms taikoma perviršinio deficito procedūra</b>									
BE	-4,4	-5,3	-5,5	103,9	107,1	109,9	1,1	1,0	1,1
HU	-5,0	-4,6	-5,1	73,5	73,7	73,9	0,6	0,4	2,3
AT	-4,7	-4,4	-4,1	79,9	81,4	82,8	-0,7	0,3	0,9
PL	-6,5	-6,8	-6,3	55,1	59,5	64,9	3,0	3,2	3,5
RO	-9,3	-8,4	-6,2	54,8	59,1	61,1	0,9	0,7	1,1
<b>Kitos valstybės narės</b>									
BG	-3,0	-3,0	-2,7	23,8	28,5	30,6	3,4	3,0	2,7
CZ	-2,0	-1,8	-2,0	43,3	43,4	44,1	1,2	2,4	1,9
DK	4,5	2,3	1,1	30,5	28,9	27,7	3,5	2,0	2,1
ES	-3,2	-2,5	-2,1	101,6	100,0	98,2	3,5	2,9	2,3
SE	-1,6	-1,7	-2,4	34,0	34,5	35,3	0,8	1,5	2,6

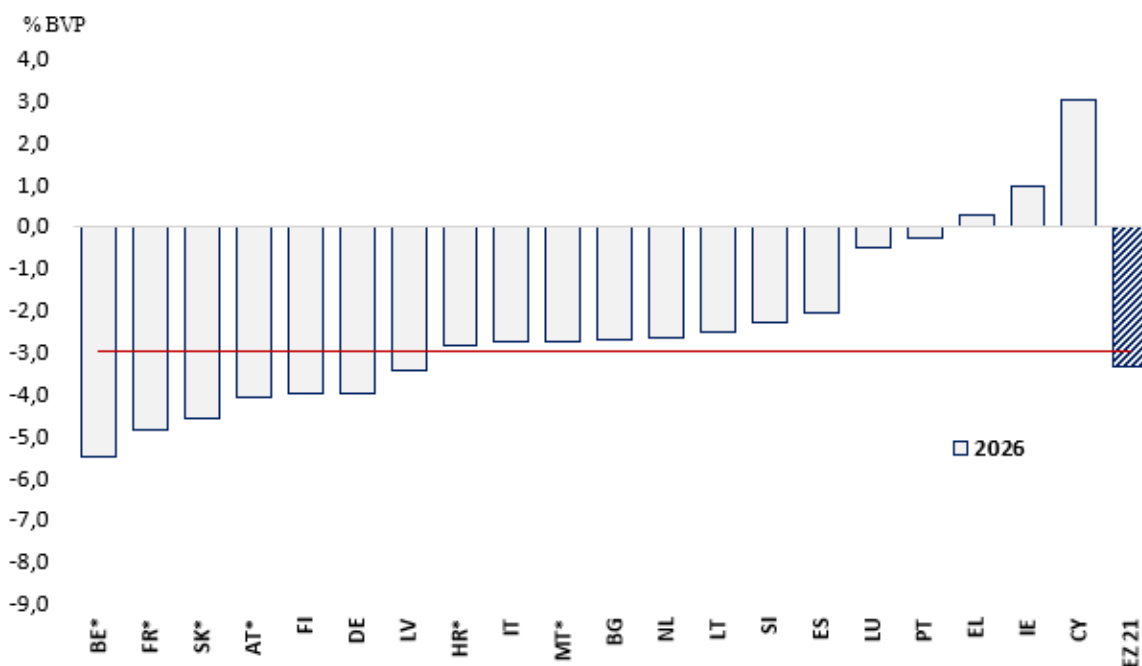
Šaltinis – Komisijos 2025 m. rudens prognozė.

### III PRIEDAS. BENDRA EURO ZONOS FISKALINĖ PADĖTIS IR FISKALINĖS POLITIKOS KRYPTIS

#### (i) Valdžios sektoriaus deficitai ir jo veiksniai 2025–2026 m.

Numatoma, kad 2025 ir 2026 m. valdžios sektoriaus deficitai visoje euro zonoje padidės, bet šalių padėtis labai skiriasi. Numatoma, kad 2026 m. 12 šalių deficitai padidės, palyginti su 2025 m. Aštuonių euro zonos valstybių narių deficitai turėtų viršyti 3 % BVP, o septynių iš jų deficitai turėtų siekti arba viršyti 4 %.

3 diagrama. Euro zonos valstybių narių valdžios sektoriaus balansas 2026 m.



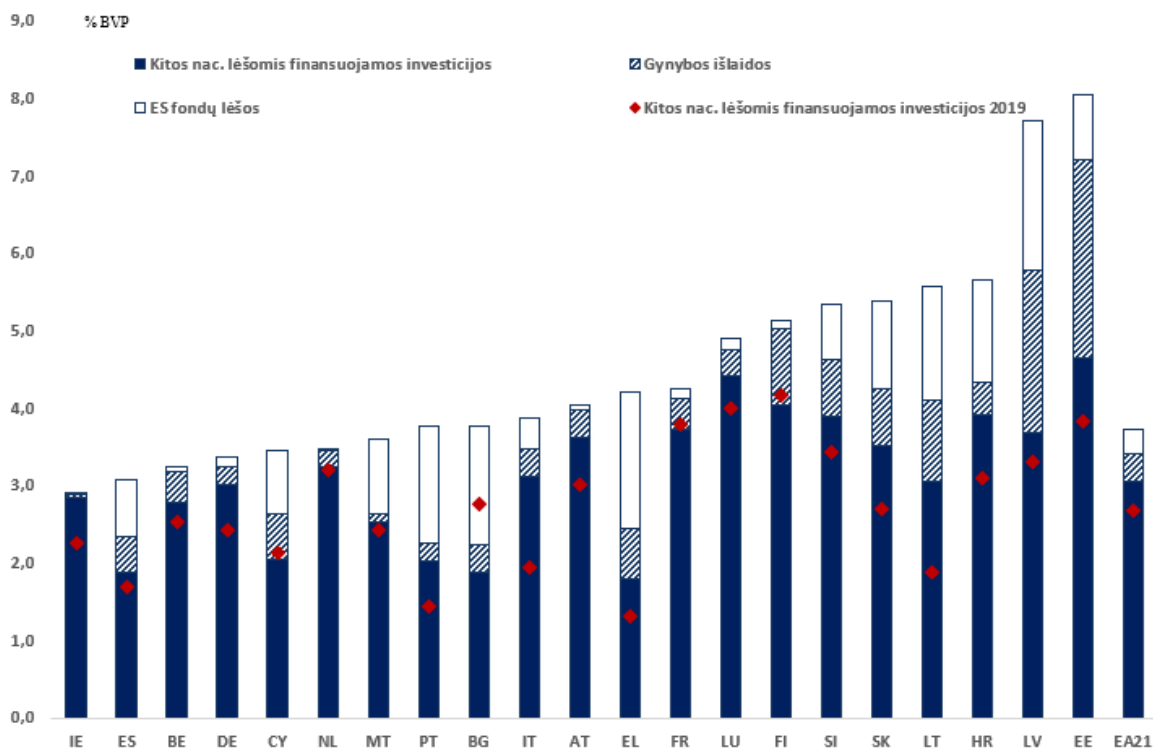
Šaltinis: Komisijos 2025 m. rudens prognozė.

Pastaba. Numatoma, kad Bulgarija prie euro zonos prisijungs 2026 m. sausio 1 d. Į bendrą EZ 20 rodiklį Bulgarija neįtraukta.

Dėl žvaigždute\* pažymėtų valstybių narių vykdoma PDP.

**Išlaidų pokyčiai yra vienas iš pagrindinių euro zonos deficito veiksnių.** Numatoma, kad euro zonos išlaidų santykis su BVP 2025 ir 2026 m. atitinkamai padidės 0,5 procentinio punkto ir 0,3 procentinio punkto. Numatoma, jog gynybos išlaidos nuolat didės (nuo 1,4 % BVP 2024 m. iki 1,7 % 2026 m.), taip pat turėtų didėti palūkanų išlaidos, išreikštos BVP dalimi. 2026 m. daugumoje valstybių narių padidėjo investicijos, remiamos tiek nacionalinėmis, tiek ES lėšomis. Beveik pusė viešųjų investicijų padidėjimo 2019–2026 m. yra susijusi su ES finansuojamomis investicijomis, visų pirma pagal EGADP. Prognozuojama, kad dauguma euro zonos šalių nacionalinėmis lėšomis finansuojamoms viešosioms investicijoms skirs daugiau lėšų nei prieš pandemiją. Išsiskiria Italija ir Lietuva – jų skiriamos lėšos padidės daugiau kaip 1 % BVP. Funkciniu požiūriu taip pat numatoma, kad 2026 m. daugumoje ES šalių gynybos išlaidos padidės. Ypač daug jos turėtų padidėti Estijoje (daugiau kaip 1 procentiniu punktu) ir Latvijoje (apie 1 procentinį punktą). Reikėtų pažymėti, kad karinės įrangos pristatymo laikas kiekvienais metais gali šiek tiek kisti.

4 diagrama. Euro zonos valstybių narių viešųjų investicijų komponentai (2026 m.)

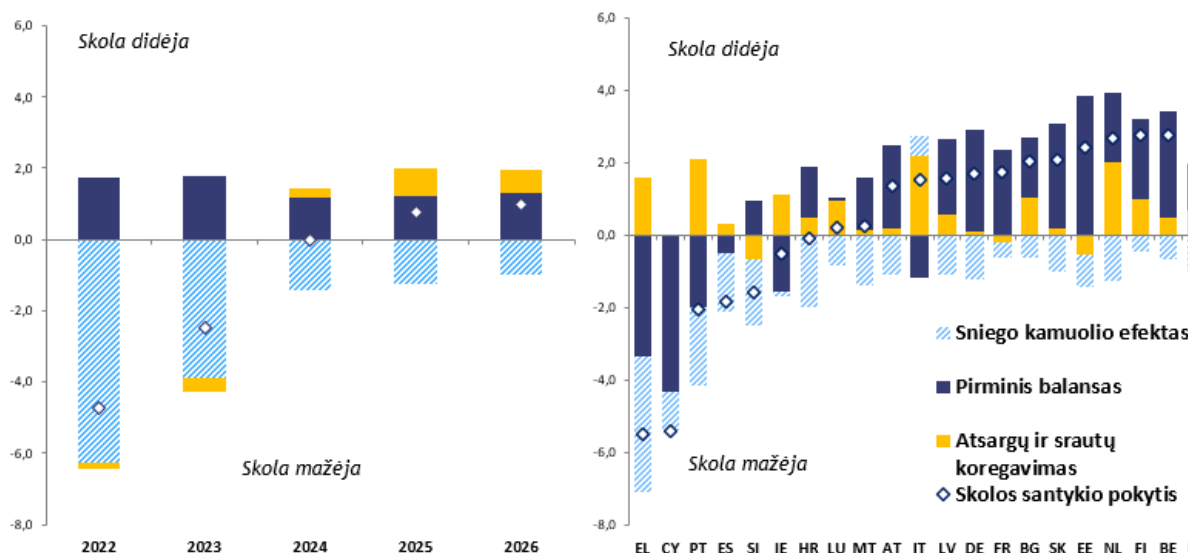


Šaltinis: Komisijos 2025 m. rudens prognozė.

*(ii) Valdžios sektoriaus skola 2025–2026 m.*

Prognozuojama, kad 2025 ir 2026 m. valstybės skolos santykio pokyčiai įvairiose euro zonos šalyse skirsis, priklausomai nuo konsolidavimo pastangų ir makroekonominių pokyčių. Skolos santykis 2000–2024 m. smarkiai sumažėjo daugumoje euro zonos valstybių narių ir numatoma, kad 2025–2026 m. jis padidės 14 euro zonos valstybių narių. Iki 2026 m. keturių valstybių narių (Belgijos, Graikijos, Prancūzijos ir Italijos) skolos santykis ir toliau turėtų viršyti 100 % BVP. Kartu prognozuojama, kad dėl didelio pirminio pertekliaus Graikijos ir Kipro skola toliau smarkiai mažės.

5 diagrama. Skolos santykio su BVP metinio pokyčio euro zonoje (2022–2026 m.) ir jos valstybėse narėse (2026 m.) veiksniai



Šaltinis: Komisijos 2025 m. rudens prognozė.

**Daugumoje euro zonos valstybių narių skolos santykio pokytį 2026 ir 2025 m. lemia pirminis balansas ir tam tikras atsargų ir srautų koregavimas.** Numatoma, kad atsargų ir srautų koregavimas bus ypač didelis (daugiau kaip 1 procentiniu punktu BVP) Graikijoje, Portugalijoje, Airijoje, Italijoje, Lietuvoje ir Nyderlanduose. Sniego kamuolio efektas ir toliau turėtų skolą mažinantį poveikį, nes tikimasi, kad palūkanų ir augimo normų skirtumas išliks palankus visose valstybėse narėse, išskyrus Italiją, nors jis yra gerokai mažesnis nei ankstesniais metais, daugiausia dėl mažesnės infliacijos ir didesnių numanomų palūkanų normų, mokamų už valstybės skolas.

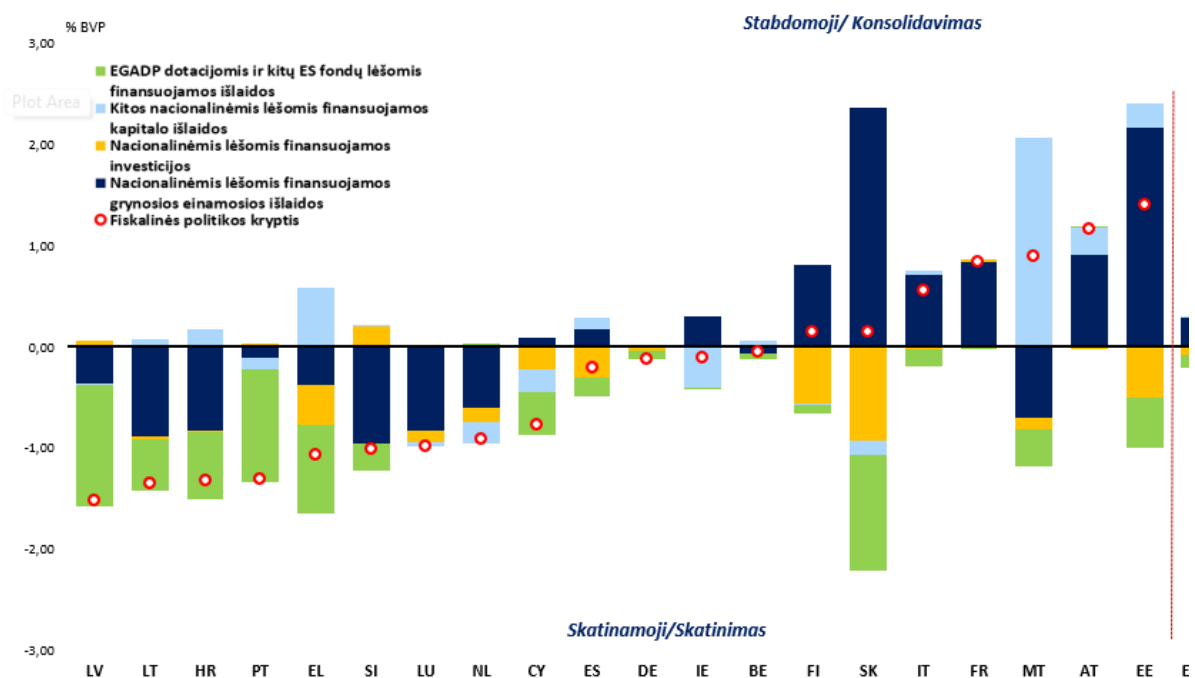
**(iii) Euro zonos šalių fiskalinės politikos kryptis 2025 ir 2026 m.**

**Prognozuojama euro zonos 2025 m. fiskalinės politikos kryptis iš esmės yra neutrali, bet šalių padėtis labai skiriasi<sup>22</sup>.** Numatoma, kad grynųjų einamųjų išlaidų sumažėjimą iš esmės atsvers skatinamasis viešųjų investicijų ir ES finansuojamų išlaidų impulsas. Tačiau valstybių narių fiskaliniai pokyčiai tebėra nevienodi – nuo 1,4 % BVP stabdomojo poveikio Estijoje iki 1,5 % BVP skatinamojo poveikio Latvijoje (6 diagrama). Šį skirtumą iš dalies galima paaiškinti naujos ekonomikos valdymo sistemos, pagal kurią fiskalinio koregavimo reikalavimai diferencijuojami atsižvelgiant į valstybių narių fiskalinius iššūkius, struktūra ir iš dalies skirtingu fiskaliniu impulsu dėl EGADP dotacijomis ir kitų ES fondų lėšomis finansuojamų išlaidų.

<sup>22</sup> Bendros grynosios išlaidos, naudojamos fiskalinės politikos kryptį įvertinti, apima EGADP dotacijomis ir kitų ES fondų lėšomis finansuojamas išlaidas. Fiskalinės politikos kryptis laikoma iš esmės neutralia, kai jos vertė yra  $-0,25\%$  /  $+0,25\%$  BVP intervale, o už šio intervalo ribų ji laikoma skatinamąja (–) arba stabdomąja (+).

Visų pirma numatoma, kad 2025 m. penkios euro zonos valstybės narės įgyvendins stabdomąją fiskalinę politiką, devynios valstybės narės – skatinamąją, o šešios išlaikys iš esmės neutralią fiskalinę politiką. Kalbant apie didelę skolą turinčias valstybes nares, numatoma, kad pagrindinis veiksnys, lemiantis bendrą fiskalinės politikos kryptį Italijoje, Prancūzijoje, Austrijoje, Slovakijoje ir Suomijoje, bus stabdomasis grynujų einamųjų išlaidų poveikis. Tikimasi, kad šis komponentas bus skatinamasis penkiose iš dešimties euro zonos šalių, kurios naudojasi lankstumu pagal nacionalinę nukrypti leidžiančią išlygą dėl gynybos. Daugumoje valstybių narių nacionalinėmis lėšomis finansuojamos investicijos, visų pirma EGADP dotacijomis bei kitų ES priemonių lėšomis finansuojamos išlaidos, turėtų teikti aukštos kokybės fiskalinę paramą ekonomikai. Trijose valstybėse narėse (Suomijoje, Slovakijoje ir Estijoje) nacionalinėmis lėšomis finansuojamų investicijų poveikis turėtų sudaryti arba viršyti 0,5 procentinio punkto BVP. Prognozuojama, kad EGADP ir kitų ES finansuojamų išlaidų poveikis sudarys arba viršys 0,5 procentinio punkto BVP septyniose šalyse (Estijoje, Graikijoje, Kroatijoje, Lietuvoje, Portugalijoje, Slovakijoje ir Latvijoje). Nė viena euro zonos valstybė narė neturėtų fiksuoti stabdomojo poveikio šiame komponente.

6 diagrama. Euro zonos valstybių narių fiskalinės politikos kryptis ir komponentai 2025 m.



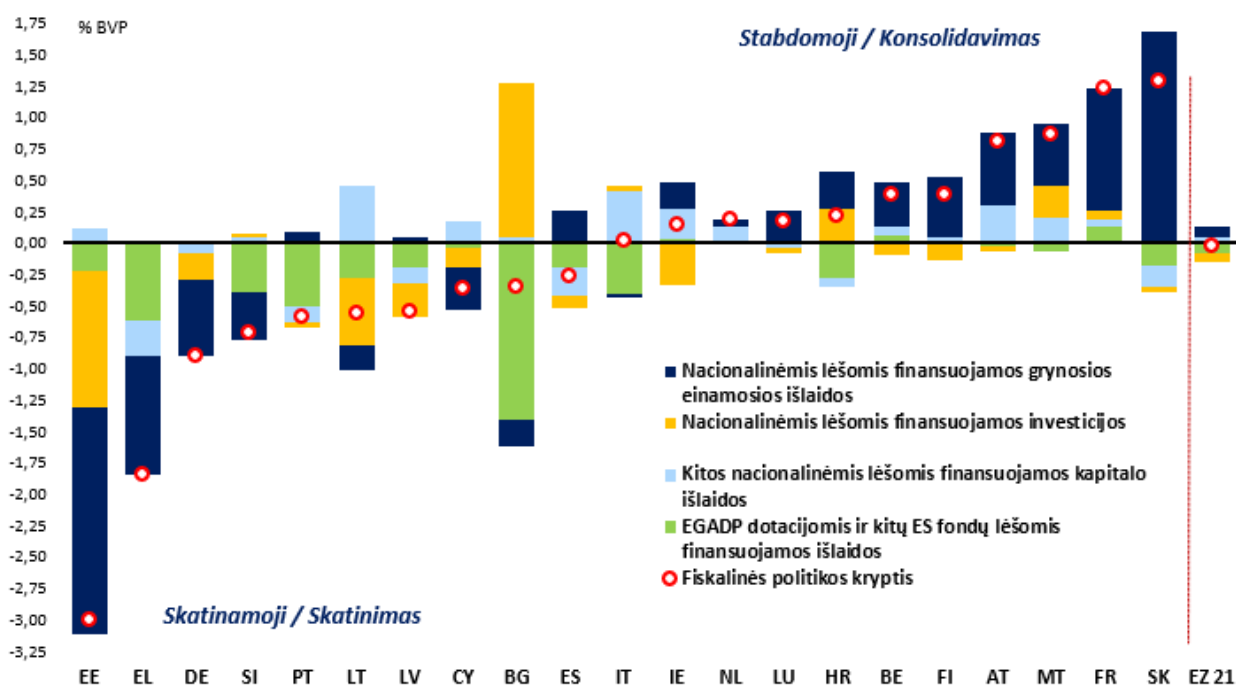
Šaltinis: Komisijos 2025 m. rudens prognozė.

Numatoma, kad 2026 m. bendra euro zonos fiskalinės politikos kryptis bus neutrali, ją skatins tiek nacionaliniai biudžetai, tiek ES biudžetas. Rekomenduojami grynujų išlaidų planai patys savaime reikštų, kad euro zonos fiskalinės politikos kryptis 2026 m. iš esmės būtų neutrali, o pagal nacionalinę nukrypti leidžiančią išlygą dėl gynybos leidžiamas lankstumas remtų labiau skatinamąją politiką. Komisijos 2025 m. rudens prognozėje numatoma, kad

2026 m. fiskalinės politikos kryptis euro zonoje bus iš esmės neutrali. Numatoma, kad skatinamojo poveikio biudžetus kai kuriose valstybėse narėse, taip pat didėjančių EGADP dotacijų ir kitų ES fondų lėšų (kurios nėra įtrauktos į grynąsias išlaidas) įsisavinimą atvers fiskaliniai apribojimai kitose valstybėse narėse.

**Numatoma, kad 2026 m. euro zonos šalių fiskalinės politikos kryptys išliks skirtingos.** Tikimasi, kad 2026 m. šešios euro zonos valstybės narės įgyvendins stabdomąją fiskalinę politiką, dar dešimt valstybių narių – skatinamąją, o penkios – iš esmės neutralią fiskalinę politiką. Euro zonos valstybių narių 2026 m. fiskalinės politikos krypties poveikis turėtų svyruoti nuo 1,3 % BVP stabdomojo Slovakijoje iki 3,0 % BVP skatinamojo Estijoje. Numatoma, kad grynosios einamosios išlaidos bus pagrindinis bendros fiskalinės politikos krypties veiksnys daugumoje euro zonos valstybių narių, o Suomijoje, Austrijoje, Maltoje, Prancūzijoje ir Slovakijoje numatomas didelis susitraukimas (0,5 % BVP ar daugiau). Daugumoje valstybių narių nacionalinėmis lėšomis finansuojamos investicijos ir visų pirma EGADP dotacijomis bei kitų ES fondų lėšomis finansuojamos išlaidos turėtų teikti aukštos kokybės fiskalinę paramą ekonomikai. Graikijoje, Portugalijoje ir Bulgarijoje skatinamąją politiką daugiausia lemia numatomas spartesnis EGADP lėšų įsisavinimas.

7 diagrama. Euro zonos valstybių narių fiskalinės politikos kryptis ir komponentai 2026 m.



Šaltinis: Komisijos 2025 m. rudens prognozė.

**(iv) Fiskalinės politikos krypties ir politikos priemonių derinio tinkamumas**

Fiskalinės politikos krypties tinkamumą galima vertinti trimis skirtingais aspektais.

**Makroekonominis požiūris fiskalinės politikos kryptis 2025 ir 2026 m. yra tinkama.** Iš esmės neutrali fiskalinės politikos kryptis 2025 m. papildė ECB pinigų politikos švelninimo priemones, nes infliacija toliau mažėja, bet augimo perspektyvą vis dar temdo didelis netikrumas. 2026 m. iš esmės neutrali fiskalinės politikos kryptis derės su numatoma stabilizuota maždaug 2 % infliacija, kartu nedarydama neigiamo poveikio vis dar nuosaikiai augimo perspektyvai sudėtingoje pasaulinėje aplinkoje ir esant (nedideliame) neigiamam gamybos apimtys atotrūkiui<sup>23</sup>.

**Antra, fiskalinės politikos kryptis atrodo tinkama sudėties požiūriu.** Jos investicijų turinys 2025 ir 2026 m. skatins potencialų augimą vidutinės trukmės laikotarpiu. Nors grynosios einamosios išlaidos turėtų būti ribojamos atsižvelgiant į konsolidavimo poreikį keliose valstybėse narėse, nacionalinėmis lėšomis finansuojamos investicijos išlaikomos. Bendros investicijos taip pat remiamos didinant EGADP dotacijomis finansuojamas išlaidas, nes EGADP įgyvendinimas artėjant jos galutinio įgyvendinimo datai paspartėja. Be to, panašu, kad fiskalinės politikos kryptis yra suderinama su poreikiu didinti gynybos išlaidas ir aktyvuoti nacionalinę nukrypti leidžiančią išlygą kelioms euro zonos valstybėms narėms, kartu toliau konsoliduojant su gynyba nesusijusias išlaidas.

**Kalbant apie geografinį suskirstymą, atrodo, kad 2025 ir 2026 m. euro zonos fiskalinės politikos kryptis iš esmės atitinka fiskalinio atsargumo poreikį valstybėse narėse, kuriose kyla didelių skolos problemų.** Dauguma valstybių narių, turinčių didelę skolą ir didelį deficitą, iš tiesų turėtų riboti iš nacionalinių biudžetų finansuojamas grynąsias išlaidas. Tačiau prognozuojama, kad kai kuriose didelę skolą turinčiose valstybėse narėse nacionaliniais biudžetais grindžiama fiskalinės politikos kryptis nebus stabdomoji dėl lankstumo, leidžiamo pagal nacionalinę nukrypti leidžiančią išlygą dėl didesnių gynybos išlaidų<sup>24</sup>. Skatinamąją politiką keliose valstybėse narėse taip pat daugiausia lemia numatomas spartesnis EGADP lėšų įsisavinimas

---

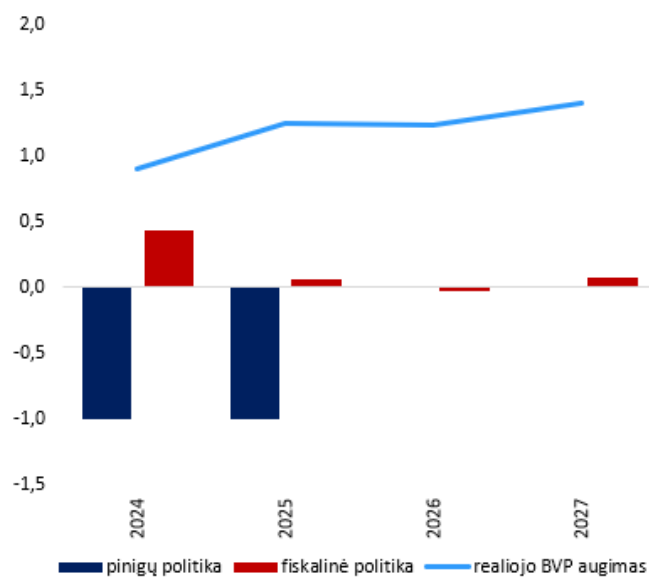
<sup>23</sup> Apskaičiuota, kad 2026 m. vidutinės trukmės laikotarpio potencialiojo BVP augimas euro zonoje bus 1,2 %.

<sup>24</sup> Fiskaliniam tvarumui svarbi nacionalinėmis lėšomis finansuojama fiskalinės politikos dalis (t. y. be ES finansavimo poveikio), kurios kryptis turėtų būti šiek tiek stabdomoji valstybėse narėse, kuriose kyla didelių fiskalinių iššūkių.

---

8 diagrama. Pinigų politikos kryptis ir fiskalinės politikos kryptis euro zonoje

---



---

Šaltinis: Komisijos 2025 m. rudens prognozė ir ECB.

Pastaba. Pinigų politikos kryptis vertinama kaip bendras ECB indėlių galimybės palūkanų normos pokytis per metus.

---

#### **IV PRIEDAS. PERVERŠINIO DEFICITO PROCEDŪROS**

Paskelbus pavasario dokumentų rinkinį, Taryba pagal SESV 126 straipsnio 7 dalį priėmė patikslintas rekomendacijas Rumunijai ir Belgijai bei nusprendė pradėti perviršinio deficito procedūrą dėl Austrijos, todėl pagal SESV 126 straipsnio 7 dalį buvo priimta Austrijai skirta rekomendacija. Visoms trimis valstybėms narėms buvo nustatytas 2025 m. spalio 15 d. terminas, iki kurio jos turėjo imtis veiksmingų priemonių.

Tolesnėse dalyse pateikiamas vertinimas, kaip laikomasi PDP rekomendacijos (atitinkamai atsižvelgiant į lankstumą, leidžiamą pagal nacionalinę nukrypti leidžiančią išlygą dėl gynybos). Šalių, kurioms taikoma PDP ir kurios BPP pateikė rudenį, išsamesnis vertinimas pateiktas BPP nuomonėse, daugiausia dėmesio skiriant 2026 m.

**Austrija.** Kartu su 2025 m. liepos 8 d. Tarybos sprendimu, kuriuo nustatoma, kad Austrijoje yra susidaręs perviršinis deficitas, nes šalis nesilaikė deficito kriterijaus, Taryba taip pat priėmė rekomendaciją, kuria nustatomas didžiausio grynujų išlaidų augimo planas siekiant iki 2028 m. ištaisyti perviršinio deficito padėtį. Pagal Komisijos 2025 m. rudens prognozę numatoma, kad Austrijos grynujų išlaidų augimas 2025 m. padidės 2,2 %, taigi Tarybos rekomenduojamas 2,6 % didžiausias augimo tempas neviršijamas. Bendras grynujų išlaidų augimas 2025 m. taip pat neviršys Tarybos rekomenduoto 2,6 % didžiausio augimo tempo. Numatoma, kad grynujų išlaidų augimas 2026 m. padidės 2,1 %, taigi Tarybos rekomenduojamas 2,2 % didžiausias augimo tempas neviršijamas. Bendras grynujų išlaidų augimas 2026 m. taip pat neviršys Tarybos rekomenduoto 4,8 % didžiausio augimo tempo. Todėl Austrija atitinka Tarybos rekomendacijoje nurodytą didžiausią grynujų išlaidų augimą.

**Belgija.** Gavusi, įvertinusi ir patvirtinusi Belgijos vidutinės trukmės laikotarpio fiskalinį struktūrinį planą, 2025 m. birželio 20 d. Taryba priėmė patikslintą rekomendaciją, suderintą su Belgijos vidutinės trukmės laikotarpio plane pateiktu grynujų išlaidų planu siekiant ne vėliau kaip 2029 m. ištaisyti perviršinio deficito padėtį. Pagal Komisijos 2025 m. rudens prognozę numatoma, kad Belgijos grynujų išlaidų augimas 2025 m. padidės 4,2 %, taigi Tarybos rekomenduojamas 3,6 % didžiausias augimo tempas viršijamas. Tai atitinka 0,3 % BVP metinį nuokrypį ir 0,3 % BVP bendrą nuokrypį 2025 m. Tačiau, atsižvelgus į nacionalinės nukrypti leidžiančios išlygos teikiamą lankstumą, 2025 m. numatomas bendras nuokrypis neviršija nacionalinės nukrypti leidžiančios išlygos teikiamo lankstumo ribų. 2026 m. numatoma, kad grynujų išlaidų augimas 2026 m. padidės 2,9 %, taigi Tarybos rekomenduojamas 2,5 % didžiausias augimo tempas viršijamas. Tai atitinka 0,3 % BVP metinį nuokrypį ir 0,5 % BVP bendrą nuokrypį 2026 m. Tačiau, atsižvelgus į nacionalinės nukrypti leidžiančios išlygos teikiamą lankstumą, 2026 m. numatomas bendras nuokrypis neviršija nacionalinės nukrypti leidžiančios išlygos teikiamo lankstumo ribų. Todėl Belgija atitinka Tarybos rekomendacijoje nurodytą didžiausią grynujų išlaidų augimą.

**Prancūzija.** 2025 m. sausio 21 d. Taryba priėmė rekomendaciją, kuria nustatomas didžiausio grynujų išlaidų augimo planas siekiant iki 2029 m. Prancūzijoje ištaisyti perviršinio deficito padėtį. Pagal Komisijos 2025 m. rudens prognozę numatoma, kad Prancūzijos grynujų išlaidų augimas 2025 m. padidės 1,0 %, taigi Tarybos rekomenduojamas 0,8 % didžiausias augimo tempas viršijamas. Tai atitinka 0,1 % BVP metinį nuokrypį 2025 m. Bendras grynujų išlaidų augimas neviršija Tarybos rekomenduoto 4,6 % didžiausio augimo tempo. Numatoma, kad

grynosios išlaidos 2026 m. padidės 0,7 %, taigi Tarybos rekomenduojamas 1,2 % didžiausias augimo tempas neviršijamas. Bendras grynujų išlaidų augimas taip pat neviršija Tarybos rekomenduoto 5,8 % didžiausio augimo tempo. Todėl Prancūzija atitinka Tarybos rekomendacijoje dėl 2026 m. nurodytą didžiausią grynujų išlaidų augimą, tačiau kyla rizika, kad 2025 m. ji rekomendacijos nesilaikys.

**Vengrija.** 2025 m. vasario 18 d. Taryba priėmė rekomendaciją, kuria nustatomas didžiausio grynujų išlaidų augimo planas siekiant iki 2026 m. Vengrijoje ištaisyti perviršinio deficito padėtį. Pagal Komisijos 2025 m. rudens prognozę numatoma, kad Vengrijos grynujų išlaidų augimas 2025 m. padidės 7,6 %, taigi Tarybos rekomenduojamas 4,3 % didžiausias augimo tempas viršijamas. Tai atitinka 1,3 % BVP metinį nuokrypį ir 0,6 % BVP bendrą nuokrypį 2025 m. Tačiau, atsižvelgus į nacionalinės nukrypti leidžiančios išlygos teikiamą lankstumą, 2025 m. numatomas bendras nuokrypis neviršija nacionalinės nukrypti leidžiančios išlygos teikiamo lankstumo ribų. 2026 m. numatoma, kad grynujų išlaidų augimas 2026 m. padidės 7,4 %, taigi Tarybos rekomenduojamas 4,0 % didžiausias augimo tempas viršijamas. Tai atitinka 1,3 % BVP metinį nuokrypį ir 1,9 % BVP bendrą nuokrypį 2026 m. Net atsižvelgus į nacionalinės nukrypti leidžiančios išlygos teikiamą lankstumą, numatomas bendras nuokrypis 2026 m. tebebus 0,5 % BVP. Todėl Vengrija atitinka Tarybos rekomendacijoje dėl 2025 m. nurodytą didžiausią grynujų išlaidų augimą, tačiau kyla rizika, kad 2026 m. ji rekomendacijos nesilaikys.

**Italija.** 2025 m. sausio 21 d. Taryba priėmė rekomendaciją, kuria nustatomas didžiausio grynujų išlaidų augimo planas siekiant iki 2026 m. Italijoje ištaisyti perviršinio deficito padėtį. Pagal Komisijos 2025 m. rudens prognozę numatoma, kad Italijos grynujų išlaidų augimas 2025 m. padidės 1,2 %, taigi Tarybos rekomenduojamas 1,3 % didžiausias augimo tempas neviršijamas. Bendras grynujų išlaidų augimas taip pat neviršija Tarybos rekomenduoto -0,7 % didžiausio augimo tempo. Numatoma, kad grynujų išlaidų augimas 2026 m. padidės 1,5 %, taigi Tarybos rekomenduojamas 1,6 % didžiausias augimo tempas neviršijamas. Bendras grynujų išlaidų augimas taip pat neviršija Tarybos rekomenduoto 0,9 % didžiausio augimo tempo. Todėl Italija atitinka Tarybos rekomendacijoje nurodytas didžiausias grynąsias išlaidas.

**Malta.** 2025 m. sausio 21 d. Taryba priėmė rekomendaciją, kuria nustatomas didžiausio grynujų išlaidų augimo planas siekiant iki 2027 m. Maltoje ištaisyti perviršinio deficito padėtį. Pagal Komisijos 2025 m. rudens prognozę numatoma, kad Maltos grynujų išlaidų augimas 2025 m. padidės 4,4 %, taigi Tarybos rekomenduojamas 6,0 % didžiausias augimo tempas neviršijamas. Tačiau numatoma, kad bendras grynujų išlaidų augimas viršys Tarybos rekomenduotą 13,8 % didžiausią augimo tempą. Tai atitinka 2,0 % BVP bendrą nuokrypį 2025 m. Numatoma, kad grynujų išlaidų augimas 2026 m. padidės 4,6 %, taigi Tarybos rekomenduojamas 5,8 % didžiausias augimo tempas neviršijamas. Numatoma, kad bendras grynujų išlaidų augimas viršys Tarybos rekomenduotą 20,4 % didžiausią augimo tempą, o bendras nuokrypis 2026 m. bus 1,5 % BVP. Todėl kyla rizika, kad Malta iš esmės nesilaikys Tarybos rekomendacijoje 2025 ir 2026 m. nurodytą didžiausių grynujų išlaidų.

**Lenkija.** 2025 m. sausio 21 d. Taryba priėmė rekomendaciją, kuria nustatomas didžiausio grynujų išlaidų augimo planas siekiant iki 2028 m. Lenkijoje ištaisyti perviršinio deficito padėtį. Pagal Komisijos 2025 m. rudens prognozę numatoma, kad Lenkijos grynujų išlaidų

augimas 2025 m. padidės 7,1 %, taigi Tarybos rekomenduojamas 6,3 % didžiausias augimo tempas viršijamas. Tai atitinka 0,3 % BVP metinį nuokrypį ir 0,6 % BVP bendrą nuokrypį 2025 m. Tačiau, atsižvelgus į nacionalinės nukrypti leidžiančios išlygos teikiamą lankstumą, 2025 m. numatomas bendras nuokrypis neviršija nacionalinės nukrypti leidžiančios išlygos teikiamo lankstumo ribų. Numatoma, kad grynųjų išlaidų augimas 2026 m. padidės 4,2 %, taigi Tarybos rekomenduojamas 4,4 % didžiausias augimo tempas neviršijamas. Numatoma, kad bendras nuokrypis 2026 m. bus 0,5 % BVP. Tačiau, atsižvelgus į nacionalinės nukrypti leidžiančios išlygos teikiamą lankstumą, 2026 m. numatomas bendras nuokrypis neviršija nacionalinės nukrypti leidžiančios išlygos teikiamo lankstumo ribų. Todėl Lenkija atitinka Tarybos rekomendacijoje nurodytą didžiausią grynųjų išlaidų augimą.

**Rumunija.** 2025 m. birželio 20 d. Taryba pagal SESV 126 straipsnio 8 dalį priėmė sprendimą, kuriame nustatyta, kad Rumunija nesiėmė veiksmingų priemonių, kuriomis būtų atsižvelgta į 2025 m. sausio 21 d. Tarybos rekomendaciją. 2025 m. liepos 8 d. Taryba priėmė patikslintą rekomendaciją, kuria nustatomas patikslintas didžiausio grynųjų išlaidų augimo planas siekiant iki 2030 m. Rumunijoje ištaisyti perviršinio deficito padėtį. Pagal Komisijos 2025 m. rudens prognozę numatoma, kad Rumunijos grynųjų išlaidų augimas 2025 m. padidės 3,0 %, taigi Tarybos rekomenduojamas 2,8 % didžiausias augimo tempas viršijamas. Tai atitinka 0,1 % BVP metinį nuokrypį ir 0,1 % BVP bendrą nuokrypį 2025 m. Numatoma, kad grynųjų išlaidų augimas 2026 m. sumažės –0,3 %, taigi Tarybos rekomenduojamas 2,6 % didžiausias augimo tempas neviršijamas. Bendras grynųjų išlaidų augimas taip pat neviršija Tarybos rekomenduoto 5,5 % didžiausio augimo tempo. Todėl Rumunija atitinka Tarybos rekomendacijoje dėl 2026 m. nurodytą didžiausią grynųjų išlaidų augimą, tačiau kyla rizika, kad 2025 m. ji rekomendacijos nesilaikys.

**Slovakija.** 2025 m. sausio 21 d. Taryba priėmė rekomendaciją, kuria nustatomas didžiausio grynųjų išlaidų augimo planas siekiant iki 2027 m. Slovakijoje ištaisyti perviršinio deficito padėtį. Pagal Komisijos 2025 m. rudens prognozę numatoma, kad Slovakijos grynųjų išlaidų augimas 2025 m. padidės 2,5 %, taigi Tarybos rekomenduojamas 3,8 % didžiausias augimo tempas neviršijamas. Bendras grynųjų išlaidų augimas taip pat neviršija Tarybos rekomenduoto 10,3 % didžiausio augimo tempo. Numatoma, kad Slovakijos grynųjų išlaidų augimas 2026 m. padidės 1,7 %, taigi Tarybos rekomenduojamas 0,9 % didžiausias augimo tempas viršijamas. Tai atitinka 0,3 % BVP metinį nuokrypį ir –1,0 % BVP bendrą nuokrypį 2026 m. Tačiau, atsižvelgus į nacionalinės nukrypti leidžiančios išlygos teikiamą lankstumą, 2026 m. numatomas bendras nuokrypis neviršija nacionalinės nukrypti leidžiančios išlygos teikiamo lankstumo ribų. Todėl Slovakija atitinka Tarybos rekomendacijoje nurodytą didžiausią grynųjų išlaidų augimą.

## V PRIEDAS. SKOLOS TVARUMO ANALIZĖ

Šiame priede pateikiama valstybės skolos raidos, kuriai gali daryti poveikį makroekonominiai sukrėtimai, jautrumo analizė, kaip reikalaujama pagal Reglamento (ES) Nr. 473/2013 7 straipsnį. Vertinant galimą rizikos nominaliajam BVP augimui poveikį valstybės skolos

dinamikai, finansų rinkų pokyčius ir valdžios sektoriaus biudžeto būklę veikiančius fiskalinius sukrėtimus naudojamos tikimybinės skolos projekcijos<sup>25</sup>.

Tikimybinėse projekcijose atsižvelgiama į 2026–2030 m. vieną pagrindinį skolos projekcijų scenarijų gaubiantį makroekonominį neapibrėžtumą. Šiame scenarijuje nuo paskutinių prognozės laikotarpio metų taikoma įprasta prielaida, kad fiskalinė politika nesikeis<sup>26</sup>. Šis scenarijus neapima po 2026 m. numatytų fiskalinio konsolidavimo įsipareigojimų vidutinio laikotarpio fiskaliniuose struktūriniuose planuose, kuriuos pateikė valstybės narės.

Kad būtų gautas galimų skolos raidos variantų skirstinys, pagrindiniame scenarijuje numatomoms makroekonominėms sąlygoms taikomi sukrėtimai (kūgis vėduoklės formos diagramose, pateiktose 9 diagramoje). Kūgis atitinka įvairias galimas makroekonominės sąlygas, kurioms pritaikyta iki 10 000 imituojamų sukrėtimų, susijusių su augimu, trumpalaikėms ir ilgalaikėms palūkanų normomis ir pirminiu balansu. Šių sukrėtimų dydis ir koreliacija atspindi praeities duomenų kintamumą ir šių kintamųjų santykį. Todėl vėduoklės formos diagramose pateikiama tikimybinė informacija apie euro zonos skolos dinamiką, parengta atsižvelgiant į galimus augimui, palūkanų normoms ir pirminiam balansui nepalankius sukrėtimus, kurie savo dydžiu atitinka ankstesnius pokyčius.

Vėduoklės formos diagramoje pagal pagrindinį scenarijų projektuojama skolos raida pažymėta raudona linija. Modeliavimo rezultatų mediana pažymėta brūkšnine juoda linija. Kūgis apima 80 % visų galimų skolos raidos variantų, o iš 20 % mažiausiai tikėtinų sukrėtimų gauti raidos variantai nerodomi. Skirtingai patamsintos kūgio sritys atitinka skirtingas bendro galimų skolos raidos variantų skirstinio dalis.

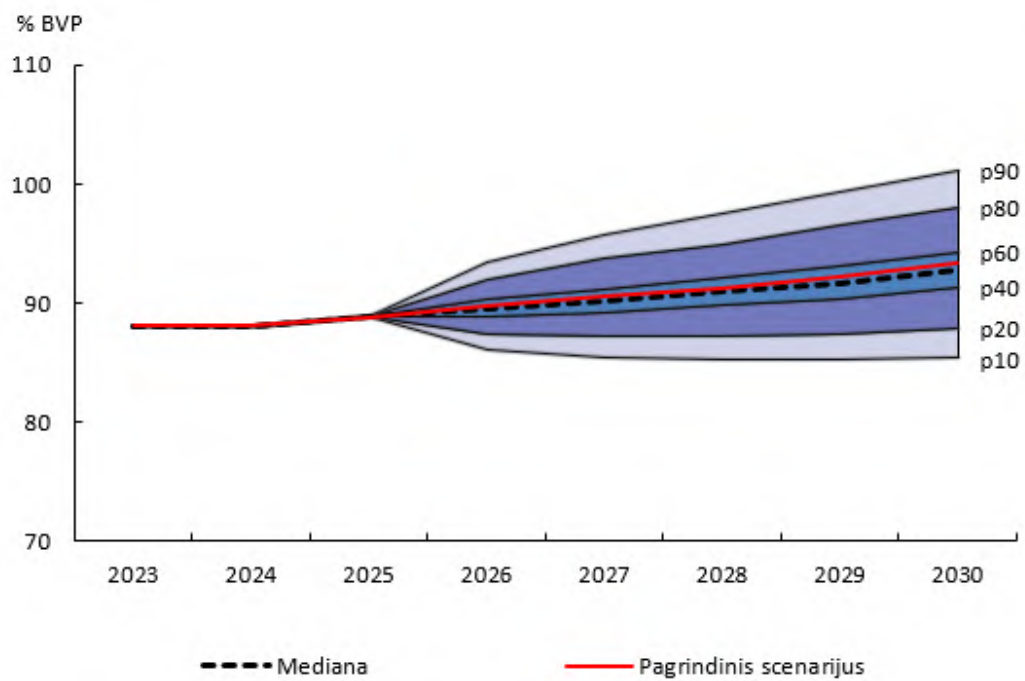
Apskaičiuota, kad 2030 m. skolos mediana sudaro 92,7 % BVP, t. y. yra vienoda tikimybė, kad skola bus didesnė ar mažesnė nei tas lygis. Be to, atskaitos scenarijus rodo nedidelį skolos santykio padidėjimą per kitus penkerius metus, o tikimybinės projekcijos su 75 % tikimybe rodo, kad skola 2030 m. iš tikrųjų gali būti didesnė, nei buvo 2025 m.

---

<sup>25</sup> Šiame dokumente naudota tikimybinių valstybės skolos projekcijų metodika pateikiama Bec at al. (2025), *The stochastic simulations of the Commission's debt sustainability analysis: a refined approach*, ECFIN Discussion Paper Series.

<sup>26</sup> Į Komisijos 2025 m. rudens prognozę įtrauktos fiskalinės politikos priemonės, kurios buvo priimtos arba bent patikimai paskelbtos, ir 2025 m. spalio 31 d. turima informacija. Po 2026 m. struktūrinis pirminis balansas keičiamas tik atsižvelgiant į numatomas (grynąsias) visuomenės senėjimo išlaidas.

9 diagrama. Tikimybių skolos projekcijų pagal Komisijos atskaitos scenarijų vėduoklės formos diagramos; euro zona



Šaltinis: Komisijos 2025 m. rudens prognozė.

Pastaba. Brūkšninė linija rodo medianą, o raudona linija – atskaitos scenarijų.