



Conseil de  
l'Union européenne

**Bruxelles, le 21 décembre 2015  
(OR. en)**

**15515/15  
ADD 1**

**UD 263  
DELACT 178**

#### **NOTE DE TRANSMISSION**

---

Origine:	Pour le Secrétaire général de la Commission européenne, Monsieur Jordi AYET PUIGARNAU, Directeur
Date de réception:	17 décembre 2015
Destinataire:	Monsieur Jeppe TRANHOLM-MIKKELSEN, Secrétaire général du Conseil de l'Union européenne
N° doc. Cion:	C(2015) 9248 final ANNEXES 1 à 13
Objet:	ANNEXES au règlement délégué de la Commission complétant le règlement (UE) n° 952/2013 du Parlement européen et du Conseil en ce qui concerne les règles transitoires pour certaines dispositions du code des douanes de l'Union lorsque les systèmes informatiques concernés ne sont pas encore opérationnels et modifiant le règlement délégué (UE) 2015/...

---

Les délégations trouveront ci-joint le document C(2015) 9248 final ANNEXES 1 à 13.

---

p.j.: C(2015) 9248 final ANNEXES 1 à 13



Bruxelles, le 17.12.2015  
C(2015) 9248 final

ANNEXES 1 to 13

**RÈGLEMENT DÉLÉGUÉ (UE) .../... DE LA COMMISSION**

**ANNEXES**

**au**

**règlement délégué de la Commission**

**complétant le règlement (UE) n° 952/2013 du Parlement européen et du Conseil en ce qui concerne les règles transitoires pour certaines dispositions du code des douanes de l'Union lorsque les systèmes informatiques concernés ne sont pas encore opérationnels et modifiant le règlement délégué (UE) 2015/...**

## ANNEXES

au

### règlement délégué de la Commission

complétant le règlement (UE) n° 952/2013 du Parlement européen et du Conseil en ce qui concerne les règles transitoires pour certaines dispositions du code des douanes de l'Union lorsque les systèmes informatiques concernés ne sont pas encore opérationnels et modifiant le règlement délégué (UE) 2015/...

## ANNEXES

### ANNEXE 1

#### LEGENDE DU TABLEAU

##### Intitulés des colonnes

<b>Colonnes du tableau de l'annexe B</b>	<b>Déclarations / notifications / preuve du statut douanier de marchandises de l'Union</b>	<b>Systèmes informatiques visés à l'annexe de la décision d'exécution 2014/255/UE</b>	<b>Exigences transitoires en matière de données figurant dans le TDA</b>
A1	Déclaration sommaire de sortie	SAE	ancienne annexe 30bis
A2	Déclaration sommaire de sortie - Envois express	SAE	ancienne annexe 30bis
A3	Notification de réexportation	SAE	-
B1	Déclaration d'exportation et déclaration de réexportation	SAE	ancienne annexe 37
B2	Régime particulier - transformation - déclaration pour perfectionnement passif	Systèmes nationaux relatifs aux régimes particuliers (SPE)	ancienne annexe 37
B3	Déclaration pour entreposage douanier de marchandises de l'Union	Systèmes nationaux relatifs aux régimes particuliers (SPE)	ancienne annexe 37
B4	Déclaration pour l'expédition de marchandises dans le cadre des échanges avec des territoires fiscaux spéciaux	Systèmes informatiques nationaux	-

C1	Déclaration d'exportation simplifiée	SAE	ancienne annexe 30bis
C2	Présentation en douane de marchandises en cas d'inscription dans les écritures du déclarant ou dans le cadre de déclarations en douane déposées préalablement à la présentation des marchandises à l'exportation	Systèmes nationaux d'exportation (EXP)	-
D1	Régime particulier - déclaration de transit	Mise à jour du NSTI	anciennes annexes 37 et 37 bis
D2	Régime particulier – Déclaration de transit avec un jeu de données restreint (transport par voie ferrée, aérienne ou maritime)	Mise à jour du NSTI	-
D3	Régime particulier – Transit — Utilisation d'un document électronique de transport en tant que déclaration en douane – (transport par voie aérienne et maritime)	Systèmes informatiques nationaux	-
E1	Preuve du statut douanier de marchandises de l'Union (T2L/T2LF)	Système informatique relatif à la preuve du caractère UE	ancienne annexe 37
E2	Manifeste douanier des marchandises	Système informatique relatif à la preuve du caractère UE et systèmes nationaux relatifs aux émetteurs agréés	-
F1a	Déclaration sommaire d'entrée – Transport par mer et par navigation intérieure – Jeu complet de données	SCI2	ancienne annexe 30bis
F1b	Déclaration sommaire d'entrée – Transport par mer et par navigation intérieure – Jeu partiel de données déposé par le transporteur	SCI2	-
F1c	Déclaration sommaire d'entrée – Transport par mer et par navigation intérieure – Jeu partiel de données fourni par une personne en vertu de l'article 127, paragraphe 6, du code et conformément à l'article 112, paragraphe 1, premier alinéa	SCI2	-
F1d	Déclaration sommaire d'entrée – Transport par mer et par navigation intérieure – Jeu partiel de données fourni par une personne en vertu de l'article 127, paragraphe 6, du code et conformément à l'article 112, paragraphe 1, deuxième alinéa	SCI2	-
F2a	Déclaration sommaire d'entrée – Fret aérien (général) – Jeu complet de données	SCI2	ancienne annexe 30bis
F2b	Déclaration sommaire d'entrée – Fret aérien (général) – Jeu partiel de données déposé par le transporteur	SCI2	-
F2c	Déclaration sommaire d'entrée – Fret aérien (général) – Jeu	SCI2	-

	partiel de données déposé par une personne en vertu de l'article 127, paragraphe 6, du code et conformément à l'article 13, paragraphe 1		
F2d	Déclaration sommaire d'entrée – Fret aérien (général) – Jeu minimal de données à déposer avant chargement en rapport avec les situations définies à l'article 106, paragraphe 1, deuxième alinéa et conformément à l'article 113, paragraphe 1	SCI2	-
F3a	Déclaration sommaire d'entrée – Envois express – Jeu complet de données	SCI2	ancienne annexe 30bis
F3b	Déclaration sommaire d'entrée – Envois express – Jeu minimal de données à déposer avant chargement en rapport avec les situations définies à l'article 106, paragraphe 1, deuxième alinéa	SCI2	-
F4a	Déclaration sommaire d'entrée – Envois postaux – Jeu complet de données	SCI2	-
F4b	Déclaration sommaire d'entrée – Envois postaux – Jeu partiel de données déposé par le transporteur	SCI2	-
F4c	Déclaration sommaire d'entrée – Envois postaux – Jeu minimal de données à déposer avant chargement en rapport avec les situations définies à l'article 106, paragraphe 1, deuxième alinéa <sup>1</sup> , et conformément à l'article 113, paragraphe 2	SCI2	-
F4d	Déclaration sommaire d'entrée – Envois postaux – Jeu partiel de données au niveau du récipient déposé avant chargement en rapport avec les situations définies à l'article 106, paragraphe 1, deuxième alinéa, et conformément à l'article 13, paragraphe 2	SCI2	-
F5	Déclaration sommaire d'entrée – Transport par route et par chemin de fer	SCI2	ancienne annexe 30bis
G1	Notification de détournement	SCI2	ancienne annexe 30bis
G2	Notification d'arrivée	Systèmes nationaux de notification de l'arrivée (NA) et SCI2	-
G3	Présentation en douane des marchandises	Systèmes nationaux de notification de la présentation (NP)	-
G4	Déclaration de dépôt temporaire	Systèmes nationaux relatifs au dépôt	-

<sup>1</sup> Les données minimales avant chargement correspondent aux données CN23.

		temporaire (DT)	
G5	Notification d'arrivée en cas de mouvement de marchandises en dépôt temporaire	Systèmes nationaux relatifs au dépôt temporaire (DT)	-
H1	Déclaration pour mise en libre pratique et régime particulier - utilisation spécifique - déclaration pour destination particulière	Systèmes nationaux d'importation (IMP)	ancienne annexe 37 Annexe DV1 (uniquement pour la déclaration pour mise en libre pratique)
H2	Régime particulier - stockage - déclaration pour entreposage douanier	Systèmes nationaux relatifs aux régimes particuliers (SPE)	ancienne annexe 37
H3	Régime particulier - utilisation spécifique - déclaration d'admission temporaire	Systèmes nationaux relatifs aux régimes particuliers (SPE)	ancienne annexe 37
H4	Régime particulier - transformation - déclaration pour perfectionnement actif	Systèmes nationaux relatifs aux régimes particuliers (SPE)	ancienne annexe 37
H5	Déclaration pour l'introduction de marchandises dans le cadre des échanges avec des territoires fiscaux spéciaux	Systèmes nationaux d'importation (IMP)	-
H6	Déclaration en douane dans le trafic postal pour la mise en libre pratique	Systèmes nationaux d'importation (IMP)	-
I1	Déclaration d'importation simplifiée	Systèmes nationaux d'importation (IMP)	ancienne annexe 30bis
I2	Présentation en douane de marchandises en cas d'inscription dans les écritures du déclarant ou dans le cadre de déclarations en douane déposées préalablement à la présentation des marchandises à l'importation	Systèmes nationaux d'importation (IMP)	-

## ANNEXE 2

### UNION EUROPÉENNE DEMANDE DE RENSEIGNEMENT TARIFAIRE CONTRAIGNANT (RTC)

<b>1. Demandeur (nom et adresse complets)</b>  Numéro de téléphone: Numéro de télécopieur: Identification douanière /n° EORI:	<b>Réservé à l'administration</b> Numéro d'enregistrement: Lieu de réception: Date de réception: Année ● □ ✕ • Jour Langue de la demande de RTC: Images à scanner: Oui ✕ ... Non Date de délivrance: Année ● □ ✕ • Jour Agent chargé de la délivrance: ..... Tous les échantillons restitués:
<b>2. Titulaire (nom et adresse complets) (Confidentiel)</b>  Numéro de téléphone: Numéro de télécopieur: Identification douanière /n° EORI:	<b>Note importante</b>  En signant la déclaration, le demandeur assume la responsabilité de l'exactitude et du caractère complet des renseignements figurant sur le présent formulaire et sur toute(s) feuille(s) éventuellement destinée(s) à compléter celui-ci. Le demandeur accepte que ces informations et les éventuelles photographies, esquisses, brochures, etc. puissent être enregistrées dans une base de données de la Commission européenne et que ces informations, y compris les éventuelles photographies, esquisses, brochures, etc., soumises avec la demande ou obtenues (ou susceptibles d'être obtenues) par l'administration et qui n'ont pas été spécifiées comme étant confidentielles dans les cases 2 et 9 de la présente demande puissent faire l'objet d'une diffusion publique sur l'Internet.
<b>3. Agent ou représentant (nom et adresse complets)</b>  Numéro de téléphone: Numéro de télécopieur: Identification douanière /n° EORI:	<b>4. Ré-émission d'un RTC</b>  S'il s'agit de la ré-émission d'un RTC, veuillez remplir cette case. Numéro de référence du RTC: Valable à partir de: Année ● □ ✕ • Jour Code de la nomenclature: .....
<b>5. Nomenclature douanière</b>  Prière d'indiquer dans quelle nomenclature les marchandises doivent être classées: système harmonisé (SH): Nomenclature combinée (NC) TARIC Nomenclature des restitutions Autre (préciser) : .....	<b>6. Type d'opération</b>  La présente demande concerne-t-elle une importation ou exportation réellement envisagée? Oui Non  <b>7. Classement envisagé</b>  Prière d'indiquer où les marchandises doivent être classées selon vous. Code de la nomenclature: .....
<b>8. Description de la marchandise</b>  Indiquer si nécessaire la composition précise des marchandises, la méthode d'analyse utilisée, le type de procédé de fabrication employé, la valeur y compris celle des éléments constitutants, l'utilisation des marchandises et la marque usuelle et, si approprié, la présentation en emballages pour la vente au détail en cas d'assortiments de marchandises ( <i>veuillez utiliser une feuille supplémentaire si vous avez besoin de plus de place</i> ).	

**9. Dénomination commerciale et données complémentaires\***

(Confidentiel)

**10. Échantillons, etc.**

Prière d'indiquer si l'un des éléments suivants est éventuellement joint à votre demande.

Description                      Brochures Photographies                      Échantillons                      Autres

Souhaitez-vous que vos échantillons vous soient restitués?                      Oui                      Non

Les frais spéciaux supportés par les autorités douanières du fait des analyses, des rapports d'expert ou de la restitution des échantillons peuvent être répercutés sur le demandeur.

**11. Autres demandes de RTC\* et autres RTC déjà délivrés\***

Veuillez indiquer si vous avez présenté une demande de RTC ou si un RTC vous a été délivré pour des marchandises identiques ou similaires dans d'autres bureaux de douane ou d'autres États membres.

Oui                      Non                      En cas de réponse affirmative, veuillez donner des précisions et joignez une copie du RTC:

Pays où la demande est présentée:

Pays où la demande est présentée:

Lieu de la demande:

Lieu de la demande:

Date de la demande: Année    Mois    Jour

Date de la demande:    Année    Mois    Jour

Référence du RTC:

Référence du RTC:

Date de début de validité: Année    Mois    Jour

Date de début de validité: Année    Mois    Jour

Code de la nomenclature:

Code de la nomenclature:

**12. RTC délivrés à d'autres titulaires\***

Veuillez indiquer si vous avez connaissance de RTC déjà délivrés à d'autres titulaires pour des produits identiques ou similaires.

Oui                      Non                      En cas de réponse affirmative, veuillez donner des précisions:

Pays de délivrance:

Pays de délivrance:

Référence du RTC:

Référence du RTC:

Date de début de validité: Année Mois Jour

Date de début de validité: Année Mois Jour

Code de la nomenclature:

Code de la nomenclature:

**13. Date et Signature**

Votre référence:

Date:                      Année Mois Jour

Signature:

**RÉSERVÉ À L'ADMINISTRATION***\* Veuillez utiliser une feuille supplémentaire si vous avez besoin de plus de place.*

# ANNEXE 3

## UNION EUROPÉENNE - DÉCISION EN MATIÈRE DE RENSEIGNEMENTS TARIFAIRES CONTRAIGNANTS RTC

<b>1</b>	<b>1. Autorité douanière compétente</b>	<b>2. Référence du RTC</b> <input style="width: 100%;" type="text"/>
	<b>3. Titulaire (nom et adresse)</b> <span style="float: right;">confidentiel</span>	<b>4. Date de début de validité:</b> <input style="width: 100%;" type="text"/>
	<b>Avis important</b> Sans préjudice des dispositions de l'article 34, paragraphes 4 et 5, du règlement (UE) n° 952/2013 du Parlement européen et du Conseil, le présent RTC est valable pendant trois ans à partir de la date de début de validité. Les informations communiquées seront conservées dans une base de données de la Commission européenne aux fins de l'application du règlement d'exécution (UE) n° XXXX de la Commission [AE-I-2-20] et les données figurant dans le RTC, y compris les photographies, images, brochures, etc., à l'exception des informations indiquées dans les cases 3 et 8, pourront en revanche faire l'objet d'une diffusion publique sur l'Internet.	<b>5. Date et référence de la demande</b> <input style="width: 100%;" type="text"/> <b>6. Classement de la marchandise dans la nomenclature douanière</b> <input style="width: 100%;" type="text"/> <input style="width: 100%;" type="text"/>
<b>1</b>	Le titulaire a le droit d'introduire un recours à l'encontre du présent RTC.	
<b>7. Description de la marchandise</b>		
<b>8. Dénomination commerciale et données complémentaires</b> <span style="float: right;">confidentiel</span>		
<b>9. Justification du classement de la marchandise</b>		
<p><b>10. La présente décision en matière de RTC a été délivrée sur la base des éléments ci-après fournis par le demandeur</b></p> <p style="text-align: center;">             Description <input type="checkbox"/>    Brochures <input type="checkbox"/>    Photos <input type="checkbox"/>    Échantillons <input type="checkbox"/>    Autres <input type="checkbox"/> </p> <p>Lieu: _____ Signature: _____</p> <p>Date: _____ <span style="float: right;">Cachet</span></p>		

**UNION EUROPÉENNE - DÉCISION EN MATIÈRE DE RENSEIGNEMENTS TARIFAIRES  
CONTRAIGNANTS**

**RTC**

<b>EXEMPLAIRE POUR LA COMMISSION</b>	<b>2</b>	<b>1. Autorité douanière compétente</b>	<b>2. Référence du RTC</b> <input style="width: 100%;" type="text"/>
		<b>3. Titulaire (nom et adresse)</b> confidentiel	<b>4. Date de début de validité:</b> <input style="width: 100%;" type="text"/>
		<b>Avis important</b> Sans préjudice des dispositions de l'article 34, paragraphes 4 et 5, du règlement (UE) n° 952/2013 du Parlement européen et du Conseil, le présent RTC est valable pendant trois ans à partir de la date de début de validité. Les informations communiquées seront conservées dans une base de données de la Commission européenne aux fins de l'application du règlement d'exécution (UE) n° XXXX de la Commission [AE-I-2-20] et les données figurant dans le RTC, y compris les photographies, images, brochures, etc., à l'exception des informations indiquées dans les cases 3 et 8, pourront en revanche faire l'objet d'une diffusion publique sur l'Internet.	<b>5. Date et référence de la demande</b> <input style="width: 100%;" type="text"/>
	<b>2</b>	Le titulaire a le droit d'introduire un recours à l'encontre du présent RTC.	<b>6. Classement de la marchandise dans la nomenclature douanière</b> <input style="width: 100%;" type="text"/>  <input style="width: 100%;" type="text"/>
		<b>7. Description de la marchandise</b>	
		<b>8. Dénomination commerciale et données complémentaires</b> confidentiel	
		<b>9. Justification du classement de la marchandise</b>	
		<b>10. La présente décision en matière de RTC a été délivrée sur la base des éléments ci-après fournis par le demandeur</b>	
		Description <input type="checkbox"/> Brochures <input type="checkbox"/> Photos <input type="checkbox"/> Échantillons <input type="checkbox"/> Autres <input type="checkbox"/>	
		Lieu:	Signature:
		Date:	Cachet

**UNION EUROPÉENNE - DÉCISION EN MATIÈRE DE RENSEIGNEMENTS TARIFAIRES  
CONTRAIGNANTS** **RTC**

<b>3</b>	<b>1. Autorité douanière compétente</b>	<b>2. Référence du RTC</b> <div style="border: 1px solid black; height: 20px; width: 100%; background-color: #cccccc;"></div>
EXEMPLAIRE POUR L'ÉTAT MEMBRE	<b>3. Titulaire (nom et adresse)</b> <span style="float: right;">confidentiel</span>	<b>4. Date de début de validité:</b> <div style="border: 1px solid black; height: 20px; width: 100%; background-color: #cccccc;"></div>
	<b>Avis important</b> Sans préjudice des dispositions de l'article 34, paragraphes 4 et 5, du règlement (UE) n° 952/2013 du Parlement européen et du Conseil, le présent RTC est valable pendant trois ans à partir de la date de début de validité. Les informations communiquées seront conservées dans une base de données de la Commission européenne aux fins de l'application du règlement d'exécution (UE) n° XXXX de la Commission [AE-I-2-20] et les données figurant dans le RTC, y compris les photographies, images, brochures, etc., à l'exception des informations indiquées dans les cases 3 et 8, pourront en revanche faire l'objet d'une diffusion publique sur l'Internet.	<b>5. Date et référence de la demande</b> <div style="border: 1px solid black; height: 20px; width: 100%; background-color: #cccccc;"></div>
		<b>6. Classement de la marchandise dans la nomenclature douanière</b> <div style="border: 1px solid black; height: 20px; width: 100%; background-color: #cccccc;"></div> <div style="border: 1px solid black; height: 20px; width: 100%; background-color: #cccccc;"></div>
<b>3</b>	Le titulaire a le droit d'introduire un recours à l'encontre du présent RTC.	
<b>7. Description de la marchandise</b>		
<b>8. Dénomination commerciale et données complémentaires</b> <span style="float: right;">confidentiel</span>		
<b>9. Justification du classement de la marchandise</b>		
<b>10. La présente décision en matière de RTC a été délivrée sur la base des éléments ci-après fournis par le demandeur</b>  Description <input type="checkbox"/> Brochures <input type="checkbox"/> Photos <input type="checkbox"/> Échantillons <input type="checkbox"/> Autres <input type="checkbox"/>  Lieu: _____ Signature: _____ Date: _____ Cachet _____		

**UNION EUROPÉENNE - DÉCISION EN MATIÈRE DE RENSEIGNEMENTS TARIFAIRES  
CONTRAIGNANTS**

**RTC**

<b>4</b>	11. Autorité douanière compétente à contacter pour toute information complémentaire (nom, adresse complète, téléphone, télécopie)	12. Référence du RTC  <div style="border: 1px solid black; height: 20px; width: 100%; background-color: #cccccc;"></div>																						
		13. Langue  <table border="0"> <tr> <td>bg</td> <td>fi</td> <td>nl</td> </tr> <tr> <td>cs</td> <td>fr</td> <td>pl</td> </tr> <tr> <td>da</td> <td>hr</td> <td>pt</td> </tr> <tr> <td>de</td> <td>hu</td> <td>ro</td> </tr> <tr> <td>el</td> <td>it</td> <td>sk</td> </tr> <tr> <td>en</td> <td>lt</td> <td>sl</td> </tr> <tr> <td>es</td> <td>lv</td> <td>sv</td> </tr> <tr> <td>et</td> <td>mt</td> <td></td> </tr> </table>	bg	fi	nl	cs	fr	pl	da	hr	pt	de	hu	ro	el	it	sk	en	lt	sl	es	lv	sv	et
bg	fi	nl																						
cs	fr	pl																						
da	hr	pt																						
de	hu	ro																						
el	it	sk																						
en	lt	sl																						
es	lv	sv																						
et	mt																							
<b>4</b>	14. Mots-clés:  <table border="0"> <tr> <td style="width: 50%; height: 20px; background-color: #cccccc;"></td> <td style="width: 50%; height: 20px; background-color: #cccccc;"></td> </tr> <tr> <td style="height: 20px; background-color: #cccccc;"></td> <td style="height: 20px; background-color: #cccccc;"></td> </tr> <tr> <td style="height: 20px; background-color: #cccccc;"></td> <td style="height: 20px; background-color: #cccccc;"></td> </tr> <tr> <td style="height: 20px; background-color: #cccccc;"></td> <td style="height: 20px; background-color: #cccccc;"></td> </tr> <tr> <td style="height: 20px; background-color: #cccccc;"></td> <td style="height: 20px; background-color: #cccccc;"></td> </tr> <tr> <td style="height: 20px; background-color: #cccccc;"></td> <td style="height: 20px; background-color: #cccccc;"></td> </tr> <tr> <td style="height: 20px; background-color: #cccccc;"></td> <td style="height: 20px; background-color: #cccccc;"></td> </tr> <tr> <td style="height: 20px; background-color: #cccccc;"></td> <td style="height: 20px; background-color: #cccccc;"></td> </tr> <tr> <td style="height: 20px; background-color: #cccccc;"></td> <td style="height: 20px; background-color: #cccccc;"></td> </tr> <tr> <td style="height: 20px; background-color: #cccccc;"></td> <td style="height: 20px; background-color: #cccccc;"></td> </tr> </table>																							

<b>4</b> <b>EXEMPLAIRE POUR LA</b> <b>COMMISSION</b>	11. Autorité douanière compétente à contacter pour toute information complémentaire (nom, adresse complète, téléphone, télécopie)	12. Référence du RTC  <div style="border: 1px solid black; height: 20px; width: 100%; background-color: #cccccc;"></div>																							
	4	13. Langue  <table style="width: 100%; border-collapse: collapse;"> <tr> <td style="width: 33%;">bg</td> <td style="width: 33%;">fi</td> <td style="width: 33%;">nl</td> </tr> <tr> <td>cs</td> <td>fr</td> <td>pl</td> </tr> <tr> <td>da</td> <td>hr</td> <td>pt</td> </tr> <tr> <td>de</td> <td>hu</td> <td>ro</td> </tr> <tr> <td>el</td> <td>it</td> <td>sk</td> </tr> <tr> <td>en</td> <td>lt</td> <td>sl</td> </tr> <tr> <td>es</td> <td>lv</td> <td>sv</td> </tr> <tr> <td>et</td> <td>mt</td> <td></td> </tr> </table>	bg	fi	nl	cs	fr	pl	da	hr	pt	de	hu	ro	el	it	sk	en	lt	sl	es	lv	sv	et	mt
bg	fi	nl																							
cs	fr	pl																							
da	hr	pt																							
de	hu	ro																							
el	it	sk																							
en	lt	sl																							
es	lv	sv																							
et	mt																								
	14. Mots-clés:  <table style="width: 100%; border-collapse: collapse;"> <tr> <td style="width: 50%; height: 15px; background-color: #cccccc;"></td> <td style="width: 50%; height: 15px; background-color: #cccccc;"></td> </tr> <tr> <td style="height: 15px; background-color: #cccccc;"></td> <td style="height: 15px; background-color: #cccccc;"></td> </tr> <tr> <td style="height: 15px; background-color: #cccccc;"></td> <td style="height: 15px; background-color: #cccccc;"></td> </tr> <tr> <td style="height: 15px; background-color: #cccccc;"></td> <td style="height: 15px; background-color: #cccccc;"></td> </tr> <tr> <td style="height: 15px; background-color: #cccccc;"></td> <td style="height: 15px; background-color: #cccccc;"></td> </tr> <tr> <td style="height: 15px; background-color: #cccccc;"></td> <td style="height: 15px; background-color: #cccccc;"></td> </tr> <tr> <td style="height: 15px; background-color: #cccccc;"></td> <td style="height: 15px; background-color: #cccccc;"></td> </tr> <tr> <td style="height: 15px; background-color: #cccccc;"></td> <td style="height: 15px; background-color: #cccccc;"></td> </tr> <tr> <td style="height: 15px; background-color: #cccccc;"></td> <td style="height: 15px; background-color: #cccccc;"></td> </tr> <tr> <td style="height: 15px; background-color: #cccccc;"></td> <td style="height: 15px; background-color: #cccccc;"></td> </tr> </table>																								

# ANNEXE 4

UNION EUROPÉENNE

DEMANDE DE DÉCISION EN MATIÈRE DE RENSEIGNEMENT TARIFAIRE CONTRAIGNANT

(RTC)

<p><b>1. Demandeur</b> (obligatoire) (Confidentiel)</p> <p>Nom: Rue et numéro: Pays: <input type="checkbox"/><input type="checkbox"/> Code postal : <input type="checkbox"/><input type="checkbox"/><input type="checkbox"/><input type="checkbox"/><input type="checkbox"/><input type="checkbox"/><input type="checkbox"/><input type="checkbox"/> Ville:</p> <p><b>Identification du demandeur:</b> N° EORI:</p>	<p><b>Réservé à l'administration</b></p> <p>Numéro d'enregistrement: Numéro de référence national (le cas échéant): Lieu de réception: Date de réception: Année <input type="checkbox"/><input type="checkbox"/><input type="checkbox"/><input type="checkbox"/> Mois <input type="checkbox"/><input type="checkbox"/> Jour <input type="checkbox"/><input type="checkbox"/></p> <p>Statut de la demande:</p>								
<p><b>2. Lieu où la comptabilité principale à des fins douanières est tenue ou accessible</b> (s'il diffère de celui indiqué ci-dessus)</p> <p>Rue et numéro: Pays: <input type="checkbox"/><input type="checkbox"/> Code postal : <input type="checkbox"/><input type="checkbox"/><input type="checkbox"/><input type="checkbox"/><input type="checkbox"/><input type="checkbox"/><input type="checkbox"/><input type="checkbox"/> Ville:</p>	<p><b>6. Type d'opération</b> (obligatoire)</p> <p>Veillez indiquer si vous avez l'intention d'utiliser la décision en matière de RTC résultant de la présente demande pour l'un des régimes douaniers suivants:</p> <table style="width: 100%; border: none;"> <tr> <td>Mise en libre pratique</td> <td style="text-align: right;">Oui Non</td> </tr> <tr> <td>Régimes particuliers</td> <td style="text-align: right;">Oui Non</td> </tr> <tr> <td>(Préciser).....</td> <td></td> </tr> <tr> <td>Exportation</td> <td style="text-align: right;">Oui Non</td> </tr> </table>	Mise en libre pratique	Oui Non	Régimes particuliers	Oui Non	(Préciser).....		Exportation	Oui Non
Mise en libre pratique	Oui Non								
Régimes particuliers	Oui Non								
(Préciser).....									
Exportation	Oui Non								
<p><b>3. Représentant en douane</b> (éventuellement)</p> <p>Nom: Rue et numéro: Pays: <input type="checkbox"/><input type="checkbox"/> Code postal : <input type="checkbox"/><input type="checkbox"/><input type="checkbox"/><input type="checkbox"/><input type="checkbox"/><input type="checkbox"/><input type="checkbox"/><input type="checkbox"/> Ville:</p> <p><b>Identification du représentant:</b> N° EORI:</p>	<p><b>7. Nomenclature douanière</b> (obligatoire)</p> <p>Prière d'indiquer dans quelle nomenclature les marchandises doivent être classées:</p> <p>Nomenclature combinée (NC) TARIC Nomenclature des restitutions Autre (préciser) : .....</p>								
<p><b>4. Personne de contact responsable de la demande</b> (obligatoire)</p> <p>Nom: Numéro de téléphone: Numéro de télécopieur: Adresse électronique:</p>	<p><b>8. Code des marchandises</b></p> <p>Indiquer le code de la nomenclature douanière dans lequel le demandeur s'attend à ce que les marchandises soient classées.</p> <div style="background-color: #cccccc; height: 20px; width: 100%; margin-top: 10px;"></div>								
<p><b>5. Nouvelle délivrance d'une décision RTC</b> (obligatoire)</p> <p>Indiquer si la demande concerne la nouvelle délivrance d'une décision</p> <p>Oui <input type="checkbox"/> Non <input type="checkbox"/></p> <p>Dans l'affirmative, fournir les informations utiles.</p> <p>Numéro de référence de la décision RTC: ..... Valable à partir de: Année Mois Jour</p> <p>Code des marchandises: .....</p>									

**9. Description de la marchandise**

(obligatoire)

Une description détaillée des marchandises permettant leur identification et permettant de déterminer leur classement dans la nomenclature douanière. Cette description peut également comporter la composition de la marchandise ainsi que les méthodes d'examen éventuellement utilisées pour sa détermination, dans le cas où le classement en dépend. Toutes les informations que le demandeur considère confidentielles doivent être indiquées au point 8. Dénomination commerciale et données complémentaires.

**10. Dénomination commerciale et données complémentaires\***

(Confidentiel)

Indiquer toute information que le demandeur souhaite voir traiter de manière confidentielle, y compris la marque commerciale et le numéro de modèle des s.

**11. Échantillons, etc.**

Indiquer si des échantillons, des photographies, des brochures ou toute autre documentation disponible de nature à aider les autorités douanières à déterminer le classement correct dans la nomenclature douanière, sont fournis sous forme d'annexes.

Échantillons                      Photographies                      Brochures                      autres

Souhaitez-vous que vos échantillons vous soient restitués?                      Oui                      Non

Les frais spéciaux supportés par les autorités douanières du fait des analyses, des rapports d'expert ou de la restitution des échantillons peuvent être répercutés sur le

**12. Autres demandes de RTC et autres RTC déjà délivrés**

Veillez indiquer si vous avez présenté une demande de RTC ou si des RTC vous ont été délivrés pour des marchandises identiques ou similaires dans d'autres bureaux ou d'autres États membres.

Oui                      Non                      En cas de réponse affirmative, veuillez donner des précisions:

Pays où la demande est présentée:

Lieu de la demande:

Date de la demande: Année □□□□ Mois □□ Jour □□

Numéro de référence de la décision RTC:

Date de début de la décision: Année □□□□ Mois □□ Jour □□

Code des marchandises:

Pays où la demande est présentée:

Lieu de la demande:

Date de la demande: Année □□□□ Mois □□ Jour □□

Numéro de référence de la décision RTC:

Date de début de la décision: Année □□□□ Mois □□ Jour □□

Code des marchandises:

**13. Décisions RTC délivrées à d'autres titulaires**

(obligatoire)

Veillez indiquer si vous avez connaissance de RTC déjà délivrés à d'autres titulaires pour des marchandises identiques ou similaires.

Oui                      non                      En cas de réponse affirmative, veuillez donner des précisions:

Numéro de référence de la décision RTC:

Date de début de la décision: Année □□□□ Mois □□ Jour □□

Code des marchandises:

Numéro de référence de la décision RTC:

Date de début de la décision: Année □□□□ Mois □□ Jour □□

Code des marchandises:

**14. Avez-vous connaissance d'éventuelles procédures judiciaires ou administratives concernant le classement tarifaire en cours dans l'Union, ou d'une décision de justice concernant le classement tarifaire déjà rendue dans l'Union, en ce qui concerne les marchandises décrites dans les cases 9 et 10?**

(obligatoire)

Oui                      Non                      En cas de réponse affirmative, veuillez donner des précisions:

Pays:

Nom de la juridiction:

Adresse de la juridiction:

Numéro de référence du dossier:

**15. Date et authentification**

(obligatoire)

Date: Année     Mois   Jour

Signature:

**Note importante**

En authentifiant la présente demande, le demandeur assume la responsabilité de l'exactitude et du caractère complet des renseignements qu'elle contient et de toute information complémentaire qui l'accompagne. Le demandeur accepte que ces informations et les éventuelles photographies, images, brochures, etc. puissent être enregistrées dans une base de données de la Commission européenne et que ces informations, y compris les éventuelles photographies, images, brochures, etc., soumises avec la présente demande ou obtenues (ou susceptibles d'être obtenues) par l'administration et qui n'ont pas été spécifiées comme étant confidentielles dans les éléments de données 1, 2 et 8 de la présente demande fassent l'objet d'une diffusion publique sur l'Internet.

**16. Informations complémentaires**

**ANNEXE 5**

**UNION EUROPÉENNE - DÉCISION EN MATIÈRE DE RENSEIGNEMENTS TARIFAIRES CONTRAIGNANTS RTC**

<p><b>1. Autorité douanière de décision</b></p>	<p><b>2. Numéro de référence de la décision RTC:</b></p>
<p><b>3. Titulaire</b> (Confidentiel)</p> <p>Nom: Rue et numéro: Pays: <input type="text"/> <input type="text"/> Code postal : <input type="text"/> <input type="text"/> <input type="text"/> <input type="text"/> <input type="text"/> <input type="text"/> <input type="text"/> <input type="text"/> Ville:</p> <p><b>Identification du demandeur:</b> N° EORI:</p>	<p><b>4. Durée de validité</b></p> <p style="text-align: right;">année                      mois                      jour</p> <p>Date de début de la décision:</p> <p>Date d'expiration de la décision: Date de fin de l'utilisation prolongée:</p> <p>Quantité:</p> <p>Motif de l'invalidation:</p>
<p><b>Note importante</b></p> <p>Sans préjudice des dispositions de l'article 34, paragraphes 4 et 5, du règlement (UE) n° 952/2013 du Parlement européen et du Conseil, le présent RTC est valable pendant trois ans à partir de la date de début de validité.</p> <p>Les informations communiquées seront conservées dans une base de données de la Commission européenne aux fins de l'application du règlement d'exécution (UE) n° xxxx de la Commission [AE-I-2-20] et les données figurant dans le RTC, y compris les photographies, images, brochures, etc., à l'exception des informations indiquées dans les cases 3 et 8, pourront en revanche faire l'objet d'une diffusion publique sur l'Internet.</p> <p>Le titulaire a le droit d'introduire un recours à l'encontre du présent RTC.</p>	<p><b>5. Date et numéro d'enregistrement de la demande</b></p> <p style="text-align: right;">année                      mois                      jour</p> <p>Date:</p> <p>Numéro d'enregistrement:</p>
<p><b>7. Description de la marchandise</b></p>	<p><b>6. Code des marchandises</b></p> <div style="border: 1px solid black; background-color: #cccccc; height: 20px; width: 100%;"></div>

**8. Dénomination commerciale et données complémentaires**

(Confidentiel)

**9. Justification du classement de la marchandise**

**10. La présente décision en matière de RTC a été délivrée sur la base des éléments ci-après fournis par le demandeur**

Description  Brochures  Photos  Échantillons  Autres

Lieu:  
Date:

Signature:

Cachet

**UNION EUROPÉENNE - DÉCISION EN MATIÈRE DE RENSEIGNEMENTS TARIFAIRES  
CONTRAIgnANTS**

**RTC**

**11. Mots-clés:**



**12. Images**

# ANNEXE 6

UNION EUROPÉENNE



MODÈLE

## Demande d'autorisation OEA

(visé à l'article 31 du code)

Note: veuillez consulter les notes explicatives avant de remplir le formulaire.

<b>1. Demandeur</b>		Réservé aux services des douanes	
<b>2. Statut juridique du demandeur</b>		<b>3. Date de constitution</b>	
<b>4. Adresse de constitution</b>			
<b>5. Siège d'activité principale</b>			
<b>6. Personne de contact (nom, téléphone, télécopieur, courrier électronique)</b>		<b>7. Adresse postale</b>	
<b>8. Numéro(s) d'identification à la TVA</b>	<b>9. Numéro(s) d'identification de l'opérateur</b>	<b>10. Numéro d'enregistrement légal</b>	
<b>11. Type d'autorisation demandé</b>  <input type="checkbox"/> Autorisation OEA – Simplifications douanières  <input type="checkbox"/> Autorisation OEA – Sécurité et sûreté  <input type="checkbox"/> Autorisation OEA – Simplifications douanières/Sécurité et sûreté			
<b>12. Secteur économique d'activité</b>		<b>13. État(s) membre(s) dans le(s)quel(s) des activités douanières sont exercées</b>	

<p>14. Informations de passage frontalier</p>	<p>15. Simplifications ou facilités déjà accordées, certificats mentionnés à l'article 28, paragraphe 2, du règlement d'exécution (UE) .../... de la Commission et/ou statut d'agent habilité ou de chargeur connu obtenu conformément à l'article 28, paragraphe 3, du règlement d'exécution (UE) .../... de la Commission.</p>
<p>16. Établissement gestionnaire de la documentation douanière</p>	
<p>17. Établissement chargé de fournir la documentation douanière</p>	
<p>18. Établissement responsable de la comptabilité principale</p>	
<p>19.</p> <p>Signature: ..... Date: .....</p> <p>Nom: ..... Nombre d'annexes:</p>	

## NOTES EXPLICATIVES

### **1. Demandeur:**

Mentionner le nom complet de l'opérateur économique introduisant la demande tel qu'enregistré dans le système EORI.

### **2. Statut juridique du demandeur:**

Mentionner le statut juridique comme indiqué dans l'acte de constitution.

### **3. Date de constitution:**

Mentionner - en chiffres - le jour, le mois et l'année de constitution.

### **4. Adresse de constitution:**

Mentionner l'adresse complète du lieu où votre entreprise a été constituée, pays inclus.

### **5. Siège d'activité principale:**

Mentionner l'adresse complète du lieu où s'exerce l'activité principale de votre entreprise.

### **6. Personne de contact:**

Indiquer le nom complet, le numéro de téléphone et de télécopieur, et l'adresse électronique de la personne désignée dans votre entreprise comme point de contact à consulter par les autorités douanières lors de l'examen de votre demande.

### **7. Adresse postale:**

À ne remplir que si cette adresse diffère de l'adresse de constitution.

### **8. ,9. et 10. Numéro d'identification à la TVA, numéro d'identification de l'opérateur et numéro d'enregistrement légal**

Indiquer les numéros souhaités.

Le(s) numéro(s) d'identification de l'opérateur est(sont) le(s) numéro(s) d'identification enregistré(s) par les autorités douanières.

Le numéro d'enregistrement légal est le numéro d'enregistrement donné par le bureau d'enregistrement de l'entreprise.

S'ils sont identiques, ne mentionner que le numéro d'identification à la TVA.

Si le demandeur n'a pas de numéro d'identification d'opérateur, par exemple parce que ce numéro n'existe pas dans l'État membre où il est établi, laisser la case en blanc.

### **11. Type d'autorisation demandée:**

Marquer d'une croix la case correspondante.

## **12. Secteur économique d'activité:**

Décrire l'activité exercée.

## **13. États membres dans lesquels des activités douanières sont exercées:**

Mentionner le(s) code(s) ISO alpha-2 du (des) pays concerné(s).

## **14. Informations de passage frontalier:**

Indiquer le nom des bureaux de douane généralement empruntés au passage des frontières.

## **15. Simplifications ou facilités déjà accordées, certificats mentionnés à l'article 28, paragraphe 2, du règlement d'exécution (UE).../... , et/ou statut d'agent habilité ou de chargeur connu obtenu conformément à l'article 28, paragraphe 3, du règlement d'exécution (UE).../...:**

Si des simplifications sont déjà accordées, en préciser la nature, le régime douanier correspondant et le numéro de l'autorisation. La procédure douanière considérée est précisée à l'aide des codes utilisés dans la deuxième ou troisième subdivision de la case 1 du document administratif unique.

Si le demandeur est titulaire d'un(e) ou plusieurs autorisations/certificats mentionné(e)s ci-dessus, indiquer le type et le numéro du/de la ou des autorisations/certificats.

## **16. , 17. et 18. Établissement gestionnaire de la documentation douanière/comptabilité principale:**

Mentionner l'adresse complète des bureaux compétents. Si l'adresse est identique, ne remplir que la case 16.

## **19. Nom, date et signature du demandeur:**

Signature: le signataire doit préciser sa fonction. Le signataire doit toujours être la personne qui représente l'entreprise du demandeur dans son ensemble.

Nom: nom et cachet du demandeur.

Nombre d'annexes: le demandeur fournit les informations générales suivantes:

1. Aperçu des propriétaires/actionnaires principaux, avec indication de leurs noms et adresses et de leurs parts respectives. Aperçu des membres du conseil d'administration. Les propriétaires ont-ils des antécédents de non-conformité auprès des autorités douanières?
2. Nom de la personne responsable de la gestion des questions douanières dans l'entreprise du demandeur.
3. Description des activités économiques du demandeur.

4. Détails sur l'emplacement des différents sites de l'entreprise du demandeur et brèves descriptions des activités sur chaque site. Précisions sur le titre auquel le demandeur et chaque site agissent dans la chaîne d'approvisionnement: en leur nom propre et pour leur propre compte ou en leur nom propre et pour le compte d'une autre personne ou au nom et pour le compte d'une autre personne.
5. Précisions sur les éventuels liens entre le demandeur et les sociétés auxquelles il achète et/ou fournit les produits.
6. Description de l'organisation interne de l'entreprise du demandeur. Veuillez joindre des documents éventuels sur les fonctions/compétences de chaque département.
7. Nombre d'employés au total et dans chaque département.
8. Noms des principaux dirigeants (directeurs généraux, chefs de département, gestionnaires des services de comptabilité, responsable des affaires douanières, etc.). Description des procédures habituellement mises en place lorsque l'employé compétent est absent, à titre temporaire ou permanent.
9. Nom et position des personnes ayant des compétences spécifiques dans le domaine douanier au sein de l'organisation de l'entreprise du demandeur. Évaluation du niveau des connaissances de ces personnes en matière d'utilisation des outils informatiques dans les domaines douanier et commercial et sur les questions générales à caractère commercial.
10. Acceptation ou refus de publication des informations figurant dans l'autorisation OEA sur la liste des opérateurs économiques agréés citée à l'article 14 *quinquies*, paragraphe 4.

# ANNEXE 7

UNION EUROPÉENNE

MODÈLE



**Autorisation  
OEA**

..... (Numéro d'autorisation)
----------------------------------

<b>1. Titulaire de l'autorisation OEA</b>	<b>2. Autorité de délivrance</b>

Le titulaire mentionné dans la case 1 est un:

## **Opérateur économique agréé**

- Simplifications douanières

- Sécurité et sûreté

- Simplifications douanières/Sécurité et sûreté

**3. Date de prise d'effet de l'autorisation:**

## NOTES EXPLICATIVES

### **Numéro d'autorisation**

Le numéro d'autorisation commence toujours par le code ISO alpha-2 de l'État membre de délivrance, suivi d'une des séries de lettres suivantes:

OEAC pour autorisation OEA — Simplifications douanières

OEAS pour autorisation OEA — Sécurité et sûreté

OEAF pour autorisation OEA — Simplifications douanières/Sécurité et sûreté

Les séries de lettres susmentionnées doivent être suivies du numéro national d'autorisation.

### **1. Titulaire de l'autorisation OEA**

Mentionner le nom complet du titulaire figurant dans la case 1 du formulaire de demande reproduit à l'annexe 1 *quater*, ainsi que le(s) numéro(s) d'identification à la TVA figurant dans la case 8 du formulaire de demande, le cas échéant le(s) numéro(s) d'identification d'opérateur figurant dans la case 9 du formulaire de demande et le numéro d'enregistrement légal figurant dans la case 10 du formulaire de demande.

### **2. Autorité de délivrance**

Signature, nom de l'administration des douanes de l'État membre considéré et cachet.

Le nom de l'administration des douanes de l'État membre peut être mentionné à l'échelon régional, si la structure organisationnelle de cette administration l'exige.

Référence au type d'autorisation

Marquer d'une croix la case correspondante.

**3. Date de prise d'effet de l'autorisation:**

Indiquer le jour, le mois et l'année, conformément à l'article 29 du règlement délégué (UE) .../... de la Commission

## ANNEXE 8

### DÉCLARATION DES ÉLÉMENTS RELATIFS À LA VALEUR EN DOUANE D.V.1

1 NOM ET ADRESSE DU VENDEUR	À usage administratif	
2 a) NOM ET ADRESSE DE L'ACHETEUR		
2 b) NOM ET ADRESSE DU DÉCLARANT DE LA VALEUR		
3 CONDITIONS DE LIVRAISON		
4 NUMÉRO ET DATE DE LA FACTURE		
5 NUMÉRO ET DATE DU CONTRAT		
6 Numéro et date de toute décision douanière concernant les cases 7 à 9		
7 a) L'acheteur et le vendeur sont-ils liés au sens de l'article XXXX du règlement n° XXXX? (Si «NON», passer à la case 8)	<input type="checkbox"/> OUI	<input type="checkbox"/> NON
b) Des liens ont-ils INFLUENCÉ le prix des marchandises importées?	<input type="checkbox"/> OUI	<input type="checkbox"/> NON
c) (réponse facultative) La valeur transactionnelle concernant les marchandises importées est-elle TRÈS PROCHE d'une valeur mentionnée à l'article XXXXX du règlement n° XXXXX ? (Si «OUI», veuillez donner des explications détaillées)	<input type="checkbox"/> OUI	<input type="checkbox"/> NON
8 a) Existe-t-il des RESTRICTIONS concernant la cession ou l'utilisation des marchandises, autres que des restrictions qui: - sont imposées ou exigées par la loi ou par les autorités publiques dans l'Union, ou - limitent la zone géographique dans laquelle les marchandises peuvent être revendues, ou		

- n'affectent pas substantiellement la valeur des marchandises?	<b>OUI</b>	<b>NON</b>	
b) La vente ou le prix est-il subordonné à des CONDITIONS ou à des PRESTATIONS dont la valeur n'est pas déterminable pour ce qui se rapporte aux marchandises à évaluer?	<b>OUI</b>	<b>NON</b>	
Spécifiez la nature des restrictions, conditions ou prestations selon le cas.			
Si la valeur des conditions ou prestations est déterminable, indiquez le montant dans la case 11 b).			
9 a) Existe-t-il des REDEVANCES et des DROITS DE LICENCE relatifs aux marchandises importées que l'acheteur est tenu d'acquitter, soit directement soit indirectement, en tant que condition de la vente?	<b>OUI</b>	<b>NON</b>	
b) La vente ou le prix est-il conditionné à un accord aux termes duquel une partie du produit de toute REVENTE, CESSION ou UTILISATION ultérieure des marchandises revient, directement ou indirectement, au vendeur?	<b>OUI</b>	<b>NON</b>	
Si vous répondez «OUI» à l'une de ces questions, spécifiez les conditions et, si possible, indiquez les montants dans les cases 15 et 16.			
10 a) Nombre de feuilles de calcul jointes			
10 b) Lieu, date et signature			
<b>À ADMINISTRATIF</b>	<b>USAGE</b>	Feuille de calcul n°	
		Article	Article
<b>A</b>	11 a) Prix payé ou à payer dans la MONNAIE DE FACTURATION .....		
Base de calcul	b) Paiements indirects [voir case 8 b)] .....		
	c) Taux de conversion.....		
	12 Total A en MONNAIE NATIONALE.....		
	13 Coûts supportés par l'acheteur:		
	a) commissions, à l'exception des commissions d'achat .....		
	b) frais de courtage.....		
	c) contenants et emballage .....		
	14 Produits et services fournis par l'acheteur, sans frais ou à coût réduit, et utilisés lors de la production et de la vente pour l'exportation des marchandises importées (les valeurs indiquées seront imputées le cas échéant, de façon appropriée):		
	a) Matières, composants, parties et éléments similaires incorporés dans les		

<b>B</b>	A	d	d	i	t	i	o	n	s	marchandises importées.....				
										b) Outils, matrices, moules et objets similaires utilisés lors de la production des marchandises importées.....				
										c) Matières consommées dans la production des marchandises importées .....				
										d) Travaux d'ingénierie, d'étude, d'art et de design, plans et croquis exécutés ailleurs que dans l'Union et nécessaires pour la production des marchandises importées.....				
										<b>15</b> Redevances et droits de licence [voir case 9 a)].....				
										<b>16</b> Produit de toute revente, cession ou utilisation ultérieure revenant au vendeur [voir case 9 b)].....				
										<b>17</b> Frais de livraison jusqu'au lieu d'introduction dans l'Union:				
										a) frais de transport.....				
										b) frais de chargement et de manutention.....				
										c) assurance.....				
									<b>18</b> Total B en MONNAIE NATIONALE.....					
<b>C</b>	D	é	d	u	c	t	i	o	n	s	<b>19</b> Frais de transport après l'introduction dans l'Union.....			
											<b>20</b> Frais relatifs à des travaux de construction, d'installation, de montage, d'entretien ou d'assistance technique entrepris après l'importation.....			
											<b>21</b> Autres frais (spécifiez).....			
											<b>22</b> Droits et taxes à payer dans l'Union en raison de l'importation ou de la vente des marchandises.....			
									<b>23</b> Total C en MONNAIE NATIONALE.....					
<b>24</b> VALEUR EN DOUANE DÉCLARÉE (A+B-C)														

# ANNEXE 9

## Appendice A

### 1. Notes introductives aux tableaux

#### *Note 1. Considérations générales*

1.1 La déclaration sommaire qui doit être déposée pour les marchandises qui pénètrent sur le territoire douanier de l'Union ou qui le quittent contient les informations indiquées dans les tableaux 1 à 5 pour chaque situation et chaque mode de transport concerné. La demande de détournement qui doit être présentée lorsqu'un moyen de transport actif entrant sur le territoire de l'Union arrive en premier lieu dans un bureau de douane situé dans un État membre qui n'était pas mentionné dans la déclaration sommaire d'entrée contient les informations détaillées dans le tableau 6.

1.2 Les tableaux 1 à 7 contiennent tous les éléments de données nécessaires aux procédures, déclarations et demandes de détournement concernées. Ils offrent une vision globale des éléments exigés pour les différentes procédures, déclarations et demandes de détournement.

1.3 Les intitulés des colonnes sont suffisamment explicites et renvoient aux procédures et déclarations en cause.

1.4 Le signe «X» figurant dans une cellule donnée des tableaux indique que l'élément de donnée en question pour la procédure ou la déclaration citée dans l'intitulé de la colonne correspondante doit être fourni au niveau de l'article de marchandises. Le signe «Y» figurant dans une cellule donnée des tableaux indique que l'élément de donnée en question pour la procédure ou la déclaration citée dans l'intitulé de la colonne correspondante doit être fourni au niveau générique. Le signe «Z» figurant dans une cellule donnée des tableaux indique que l'élément de donnée en question pour la procédure ou la déclaration citée dans l'intitulé de la colonne correspondante doit être fourni au niveau de la déclaration du moyen de transport. La combinaison des symboles «X», «Y» et «Z» signifie que les éléments de données concernés peuvent être demandés pour la procédure ou la déclaration décrite dans le titre de la colonne correspondante à tous les niveaux concernés.

1.5 Les descriptions et notes relatives aux déclarations sommaires d'entrée et de sortie, aux procédures simplifiées et aux demandes de détournement figurant dans la section 4 concernent les éléments de données auxquels il est fait référence dans les tableaux 1 à 7.

*Note 2. Déclaration en douane utilisée comme déclaration sommaire d'entrée*

- 2.1. Lorsque la déclaration en douane, visée à l'article 162 du code, est utilisée comme déclaration sommaire, conformément à l'article 130, paragraphe 1, du code, cette déclaration doit comporter, outre les données requises pour la procédure spécifique au titre de l'appendice C1 ou de l'appendice C2, les données mentionnées dans la colonne «déclaration sommaire d'entrée» des tableaux 1 à 4.

Lorsque la déclaration en douane, visée à l'article 166, du code, est utilisée comme déclaration sommaire, conformément à l'article 130, paragraphe 1, du code, cette déclaration doit comporter, outre les données requises pour la procédure spécifique au tableau 7, les données mentionnées dans la colonne «déclaration sommaire d'entrée» des tableaux 1 à 4.

- 2.2. Lorsque la déclaration en douane, visée à l'article 162 du code, est présentée par un OEA au titre de l'article 38, paragraphe 2, point b), du code et est utilisée comme déclaration sommaire, conformément à l'article 130, paragraphe 1, du code, cette déclaration doit comporter, outre les données requises pour la procédure spécifique au titre de l'appendice C1 ou de l'appendice C2, les données mentionnées dans la colonne «déclaration sommaire d'entrée OEA» du tableau 5.

Lorsque la déclaration en douane, visée à l'article 166 du code, est présentée par un OEA au titre de l'article 38, paragraphe 2, point b), du code et est utilisée comme déclaration sommaire, conformément à l'article 130, paragraphe 1, du code, cette déclaration doit comporter, outre les données requises pour la procédure spécifique au tableau 7, les données mentionnées dans la colonne «déclaration sommaire d'entrée OEA» du tableau 5.

*Note 3. Déclaration en douane d'exportation*

- 3.1. Lorsque la déclaration en douane, visée à l'article 162 du code, est requise, conformément à l'article 263, paragraphe 3, point a), du code, cette déclaration doit comporter, outre les données requises pour la procédure spécifique au titre de l'appendice C1 ou de l'appendice C2, les données mentionnées dans la colonne «déclaration sommaire de sortie» des tableaux 1 et 2.

Lorsque la déclaration en douane, visée à l'article 166, du code, est requise, conformément à l'article 263, paragraphe 3, point a), du code, cette déclaration doit comporter, outre les données requises pour la procédure spécifique au tableau 7, les données mentionnées dans la colonne «déclaration sommaire de sortie» des tableaux 1 et 2.

*Note 4. Autres circonstances particulières dans le cadre des déclarations sommaires d'entrée et de sortie, et types particuliers de trafic de marchandises. Notes pour les tableaux 2 à 4.*

- 4.1. Les colonnes «Déclaration sommaire de sortie—Envois express» et «Déclaration sommaire d'entrée—Envois express» du tableau 2 concernent les données requises qui peuvent être communiquées par voie électronique aux autorités douanières en vue d'une analyse des risques avant le départ ou l'arrivée des envois express. Les services postaux peuvent choisir de communiquer par voie électronique aux autorités douanières les données figurant dans ces colonnes du tableau 2 en vue d'une analyse de risque avant le départ ou l'arrivée des envois postaux.
- 4.2. Aux fins de la présente annexe, on entend par envoi express le transport d'un article individuel par un service intégré de collecte, de transport, de dédouanement et de livraison accéléré et dans des délais précis, ainsi que la localisation et le contrôle de cet article tout au long de son acheminement.

- 4.5. Les tableaux 3 et 4 contiennent l'information nécessaire aux déclarations sommaires d'entrée en ce qui concerne les transports routiers et ferroviaires.
- 4.6. Le tableau 3, relatif au transport routier, s'applique également au transport multimodal, sauf dispositions contraires à la section 4.

*Note 5. Procédures simplifiées*

- 5.1. Les déclarations d'admission sous les procédures simplifiées visées à l'article 166 du code doivent comporter les informations indiquées dans le tableau 7.
- 5.2. Le format réduit pour certains éléments de données prévus dans le cadre de procédures simplifiées n'a pas pour effet de limiter ni d'influencer les exigences énoncées aux appendices C1 et D1, notamment en ce qui concerne les informations à fournir dans les déclarations complémentaires.

**2. Exigences relatives aux déclarations sommaires d'entrée et de sortie**

- 2.1. *Transport par voie aérienne, par voie maritime, par voies navigables ou par un autre mode de transport, ou situations non visées par les tableaux 2 à 4 — Tableau 1*

Intitulé	Déclaration sommaire de sortie (voir note 3.1)	Déclaration sommaire d'entrée (voir note 2.1)
Nombre d'articles	Y	Y
Numéro de référence unique de l'envoi	X/Y	X/Y
Numéro du document de transport	X/Y	X/Y
Expéditeur	X/Y	X/Y
Personne présentant la déclaration sommaire	Y	Y
Destinataire	X/Y	X/Y
Transporteur		Z
Partie à notifier		X/Y
Identité et nationalité du moyen de transport actif franchissant la frontière		Z
Numéro de référence du transport		Z
Code du premier lieu d'arrivée.		Z
Date et heure d'arrivée au premier lieu d'arrivée sur le territoire douanier		Z
Code du (des) pays de l'itinéraire	Y	Y
Mode de transport à la frontière		Z
Bureau de douane de sortie	Y	
Localisation des marchandises	Y	
Lieu de chargement		X/Y
Code du lieu de déchargement		X/Y
Désignation des marchandises	X	X
Type de colis (code)	X	X
Nombre de colis	X	X
Marques d'expédition	X/Y	X/Y
Numéro d'identification de l'équipement, si conteneurisé	X/Y	X/Y
Numéro d'article	X	X
Code des marchandises	X	X
Masse brute (kg)	X/Y	X/Y

Code marchandises dangereuses ONU	X	X
Numéro du scellé	X/Y	X/Y
Code du mode de paiement des frais de transport	X/Y	X/Y
Date de déclaration	Y	Y
Signature/authentification	Y	Y
Autre indicateur de circonstance spécifique	Y	Y
Code du (des) bureau(x) de douane d'entrée suivant(s)		Z

2.2. *Envois express—Tableau 2*

Intitulé	Déclaration sommaire de sortie—Envois express (voir notes 3.1, 4.1, 4.2 et 4.3)	Déclaration sommaire d'entrée—Envois express (voir notes 2.1, 4.1, 4.2 et 4.3)
Numéro de référence unique de l'envoi		
Numéro du document de transport		
Expéditeur	X/Y	X/Y
Personne présentant la déclaration sommaire	Y	Y
Destinataire	X/Y	X/Y
Transporteur		Z
Numéro de référence du transport		Z
Date et heure d'arrivée au premier lieu d'arrivée sur le territoire douanier		Z
Code du (des) pays de l'itinéraire	Y	Y
Mode de transport à la frontière		Z
Bureau de douane de sortie	Y	
Localisation des marchandises	Y	
Lieu de chargement		Y
Code du lieu de déchargement		X/Y
Désignation des marchandises	X	X
Numéro d'identification de l'équipement, si conteneurisé		
Numéro d'article	X	X
Code des marchandises	X	X
Masse brute (kg)	X/Y	X/Y
Code des marchandises dangereuses ONU	X	X
Code du mode de paiement des frais de transport	X/Y	X/Y
Date de déclaration	Y	Y
Signature/authentification	Y	Y
Autre indicateur de circonstance spécifique	Y	Y
Code du (des) bureau(x) de douane d'entrée suivant(s)		Z

2.3. *Transport routier—Informations à indiquer dans la déclaration sommaire d'entrée—Tableau 3*

Intitulé	Route— Déclaration sommaire d'entrée (voir note 2.1)
Nombre d'articles	Y
Numéro de référence unique de l'envoi	X/Y
Numéro du document de transport	X/Y
Expéditeur	X/Y
Personne présentant la déclaration sommaire	Y
Destinataire	X/Y
Transporteur	Z
Identité et nationalité du moyen de transport actif franchissant la frontière	Z
Code du premier lieu d'arrivée.	Z
Date et heure d'arrivée au premier lieu d'arrivée sur le territoire douanier	Z
Code des pays de l'itinéraire	Y
Mode de transport à la frontière	Z
Lieu de chargement	X/Y
Code du lieu de déchargement	X/Y
Désignation des marchandises	X
Type de colis	X
Nombre de colis	X
Numéro d'identification de l'équipement, si conteneurisé	X/Y
Numéro d'article	X
Code des marchandises	X
Masse brute (kg)	X/Y
Code du mode de paiement des frais de transport	X/Y
Code des marchandises dangereuses ONU	X
Numéro du scellé	X/Y
Date de déclaration	Y
Signature/authentification	Y

Autre indicateur de circonstance spécifique	Y
---	---

2.4. Transport ferroviaire—Informations à indiquer dans la déclaration sommaire d'entrée—Tableau 4

Intitulé	Rail—Déclaration sommaire d'entrée (voir note 2.1)
Nombre d'articles	Y
Numéro de référence unique de l'envoi	X/Y
Numéro du document de transport	X/Y
Expéditeur	X/Y
Personne présentant la déclaration sommaire d'entrée	Y
Destinataire	X/Y
Transporteur	Z
Identité et nationalité du moyen de transport actif franchissant la frontière	Z
Numéro de référence du transport	Z
Code du premier lieu d'arrivée.	Z
Date et heure d'arrivée au premier lieu d'arrivée sur le territoire douanier	Z
Code des pays de l'itinéraire	Y
Mode de transport à la frontière	Z
Lieu de chargement	X/Y
Code du lieu de déchargement	X/Y
Désignation des marchandises	X
Type de colis	X
Nombre de colis	X
Numéro d'identification de l'équipement, si conteneurisé	X/Y
Numéro d'article	X
Code des marchandises	X
Masse brute (kg)	X/Y
Code du mode de paiement des frais de transport	X/Y
Code des marchandises dangereuses ONU	X

Numéro du scellé	X/Y
Date de déclaration	Y
Signature/authentification	Y
Autre indicateur de circonstance spécifique	Y

2.5. *Opérateurs économiques agréés—Exigences réduites en ce qui concerne les données à indiquer dans les déclarations sommaires d'entrée —Tableau 5*

Intitulé	Déclaration sommaire d'entrée (voir note 2.2)
Numéro de référence unique de l'envoi	X/Y
Numéro du document de transport	X/Y
Expéditeur	X/Y
Personne présentant la déclaration sommaire	Y
Destinataire	X/Y
Transporteur	Z
Partie à notifier	X/Y
Identité et nationalité du moyen de transport actif franchissant la frontière	Z
Numéro de référence du transport	Z
Code du premier lieu d'arrivée.	Z
Date et heure d'arrivée au premier lieu d'arrivée sur le territoire douanier	Z
Code du (des) pays de l'itinéraire	Y
Mode de transport à la frontière	Z
Bureau de douane de sortie	
Lieu de chargement	X/Y
Désignation des marchandises	X
Nombre de colis	X
Numéro d'identification de l'équipement, si conteneurisé	X/Y
Numéro d'article	X
Code des marchandises	X
Date de déclaration	Y

Signature/authentification	Y
Autre indicateur de circonstance spécifique	Y
Code du (des) bureau(x) de douane d'entrée suivant(s)	Z

2.6. Exigences relatives aux demandes de détournement—Tableau 6

Intitulé	
Mode de transport à la frontière	Z
Identification du moyen de transport franchissant la frontière	Z
Date et heure d'arrivée au premier lieu d'arrivée sur le territoire douanier	Z
Code du pays du premier bureau d'entrée déclaré	Z
Personne demandant le détournement	Z
MRN	X
Numéro d'article	X
Code du premier lieu d'arrivée.	Z
Code du premier lieu d'arrivée effectif	Z

3. Exigences relatives aux demandes de détournement—Tableau 7

Intitulé	Déclaration simplifiée à l'exportation (voir note 3.1)	Déclaration simplifiée à l'importation (voir note 2.1)
Déclaration	Y	Y
Nombre d'articles	Y	Y
Numéro de référence unique de l'envoi	X	X
Numéro du document de transport	X/Y	X/Y
Expéditeur/exportateur	X/Y	
Destinataire		X/Y
Déclarant/représentant	Y	Y
Code de statut du déclarant/représentant	Y	Y
Code devise		X
Bureau de douane de sortie	Y	

Désignation des marchandises	X	X
Type de colis (code)	X	X
Nombre de colis	X	X
Marques d'expédition	X/Y	X/Y
Numéro d'identification de l'équipement, si conteneurisé		X/Y
Numéro d'article	X	X
Code des marchandises	X	X
Masse brute (kg)		X
Régime	X	X
Masse nette (kg)	X	X
Montant total facturé		X
Numéro de référence de l'inscription dans les écritures du déclarant	X	X
Numéro de l'autorisation	X	X
Informations supplémentaires		X
Date de déclaration	Y	Y
Signature/authentification	Y	Y

#### 4. Notes explicatives sur les données

*MRN*

Demande de détournement: le numéro de référence du mouvement (MRN) peut être indiqué à la place des deux éléments de données suivants:

- identification du moyen de transport franchissant la frontière,
- date et heure d'arrivée au premier lieu d'arrivée sur le territoire douanier.

*Déclaration*

Indiquer les codes prévus à l'appendice D1 dans la case 1, 1<sup>re</sup> et 2<sup>e</sup> subdivisions, du DAU.

*Nombre d'articles<sup>2</sup>*

<sup>2</sup> Produit automatiquement par les systèmes informatiques.

Nombre total d'articles déclarés dans la déclaration ou dans la déclaration sommaire.

[Réf.: case 5 du DAU]

*Numéro de référence unique de l'envoi*

Numéro de référence unique attribué aux marchandises à l'entrée, à l'importation, à la sortie et à l'exportation.

Il convient d'utiliser les codes OMD (ISO15459) ou équivalents.

Déclarations sommaires: il s'agit d'une alternative au numéro du document de transport lorsque celui-ci n'est pas disponible.

Procédures simplifiées: l'information peut être fournie lorsqu'elle est disponible

Elle constitue un lien vers d'autres sources d'information utiles.

[Réf.: case 7 du DAU]

*Numéro du document de transport*

Référence du document de transport qui couvre le transport des marchandises sur le territoire douanier ou hors de celui-ci. Lorsque la personne déposant la déclaration sommaire d'entrée est différente du transporteur, le numéro du document de transport du transporteur est également indiqué.

Il s'agit du code correspondant au type de document de transport prévu à l'appendice D1, suivi du numéro d'identification du document concerné.

Il sert d'alternative au numéro de référence unique de l'envoi [RUE], lorsque ce dernier n'est pas disponible. Il constitue un lien vers d'autres sources d'information utiles.

Déclarations sommaires de sortie—Avitaillement des navires et des aéronefs: facture ou numéro de liste de chargement.

Déclarations sommaires d'entrée—Transport routier: cette information est à fournir, dans la mesure du possible, et peut contenir une référence tant au carnet TIR qu'au CMR.

*Expéditeur*

Partie expédiant les marchandises, comme indiqué dans le contrat de transport par la personne ayant demandé le transport.

Déclarations sommaires de sortie: Cette information doit être fournie lorsqu'il s'agit d'une personne différente de celle déposant la déclaration sommaire. Cette information prend la forme du numéro EORI de l'expéditeur lorsque la personne déposant la déclaration sommaire dispose de ce numéro. Si le numéro EORI

de l'expéditeur n'est pas disponible, les nom et adresse complets de ce dernier doivent être fournis. Lorsque les énonciations requises pour la déclaration sommaire de sortie figurent dans une déclaration en douane conformément à l'article 263, paragraphe 3, point a), du code et à l'article 162 du présent règlement, cette information correspond à la donnée «Expéditeur/exportateur» de cette déclaration en douane.

Lorsque des facilités sont accordées dans le cadre d'un programme de partenariat dans le domaine commercial élaboré par un pays tiers et reconnu par l'Union, cette information peut prendre la forme d'un numéro d'identification unique délivré dans le pays tiers et communiqué à l'Union par le pays tiers concerné. Ce numéro peut être utilisé lorsque la personne déposant la déclaration sommaire en dispose.

La structure du numéro est la suivante:

Champ	Contenu	Type de champ	Format	Exemples
1	Identifiant du pays tiers (code pays ISO alpha-2)	Alphabétique 2	a2	US JP CH
2	Numéro d'identification unique délivré dans un pays tiers	Alphanumérique maximum 15	an..15	1234567890ABCDE AbCd9875F pt20130101aa

Exemples: «US1234567890ABCDE» pour un expéditeur des États-Unis (code pays: US) dont le numéro d'identification unique est «1234567890ABCDE»; «JPAbCd9875F» pour un expéditeur du Japon (code pays: JP) dont le numéro d'identification unique est «AbCd9875F»; «CHpt20130101aa» pour un expéditeur de la Suisse (code pays: CH) dont le numéro d'identification unique est «pt20130101aa».

Identifiant du pays tiers: la codification alphabétique de l'Union européenne des pays et territoires est fondée sur la norme Isopodes alpha 2 (a2) en vigueur pour autant qu'elle soit compatible avec les codes pays établis conformément à l'article 5, paragraphe 2, du règlement (CE) n° 471/2009 du Parlement européen et du Conseil du 6 mai 2009 concernant les statistiques communautaires relatives au commerce extérieur avec les pays tiers et abrogeant le règlement (CE) n° 1172/95 du Conseil<sup>3</sup>.

Lorsque le numéro EORI d'un expéditeur ou le numéro d'identification unique d'un expéditeur délivré par un pays tiers est communiqué, le nom et l'adresse de ce dernier ne doivent pas être fournis.

Déclarations sommaires d'entrée: Cette information prend la forme du numéro EORI de l'expéditeur lorsque la personne déposant la déclaration sommaire dispose de ce numéro. Si le numéro EORI de l'expéditeur n'est pas disponible, les nom et adresse complets de ce dernier doivent être fournis.

Lorsque des facilités sont accordées dans le cadre d'un programme de partenariat dans le domaine commercial élaboré par un pays tiers et reconnu par l'Union, cette information peut prendre la forme d'un numéro d'identification unique délivré dans le pays tiers et communiqué à l'Union par le pays tiers concerné. Ce numéro peut être utilisé lorsque la personne déposant la déclaration sommaire en dispose. La structure de ce numéro est identique à celle décrite dans la partie «déclarations sommaires de sortie» de la présente note explicative.

Lorsque le numéro EORI d'un expéditeur ou le numéro d'identification unique d'un expéditeur délivré par un pays tiers est communiqué, le nom et l'adresse de ce dernier ne doivent pas être fournis.

<sup>3</sup> JO L 152 du 16.6.2009, p. 23.

### *Expéditeur/exportateur*

Personne qui fait la déclaration d'exportation ou au nom de laquelle celle-ci est faite et qui est le propriétaire des marchandises ou a un droit similaire de disposer de celles-ci lors de l'acceptation de la déclaration.

Indiquer le numéro EORI visé à l'article 1<sup>er</sup>, point 18, du [règlement délégué (UE) 2015/... complétant le règlement (UE) n° 952/2013]. Lorsque l'expéditeur/exportateur ne dispose pas d'un numéro EORI, l'administration douanière peut lui attribuer un numéro ad hoc pour la déclaration concernée.

[Réf.: case 2 du DAU]

### *Personne présentant la déclaration sommaire*

Cette information prend la forme du numéro EORI de la personne déposant la déclaration sommaire, dont le nom et l'adresse ne doivent pas être fournis.

Déclarations sommaires d'entrée: une des personnes mentionnées à l'article 127, paragraphe 4, du code.

Déclarations sommaires de sortie: partie définie à l'article 271, paragraphe 2, du code. Il n'y a pas lieu de fournir cette information lorsque, conformément à l'article 263, paragraphe 1, du code, les marchandises sont couvertes par une déclaration en douane.

*Observation*: cette donnée est nécessaire pour identifier la personne qui présente la déclaration.

### *Personne demandant le détournement*

Demande de détournement: la personne introduisant la demande de détournement à l'entrée. Cette information prend la forme du numéro EORI de la personne demandant le détournement, dont le nom et l'adresse ne doivent pas être fournis.

### *Destinataire*

Partie à laquelle les marchandises sont effectivement destinées.

Déclarations sommaires de sortie: dans les cas visés à l'article 215, paragraphe 2, du [règlement d'exécution (UE) 2015/... établissant les modalités d'application de certaines dispositions du règlement (UE) n° 952/2013], cette information prend la forme des nom et adresse complets du destinataire s'ils sont disponibles. Lorsque les marchandises sont transportées sous connaissance négociable, à savoir un «connaissance à ordre endossé en blanc», le destinataire est inconnu et les données le concernant sont remplacées par le code ci-après dans la case 44 de la déclaration d'exportation:

Base juridique	Objet	Case	Code
Appendice A	Situations dans lesquelles des connaissements négociables «à ordre endossés en blanc» sont concernés, en cas de déclaration sommaire de sortie, lorsque les données du destinataire sont	44	30600

	inconnues.		
--	------------	--	--

Elle prend la forme du numéro EORI du destinataire lorsque la personne déposant la déclaration sommaire dispose de ce numéro. Si le numéro EORI du destinataire n'est pas disponible, les nom et adresse complets de ce dernier doivent être fournis.

Lorsque des facilités sont accordées dans le cadre d'un programme de partenariat dans le domaine commercial élaboré par un pays tiers et reconnu par l'Union, cette information peut prendre la forme d'un numéro d'identification unique délivré dans le pays tiers et communiqué à l'Union par le pays tiers concerné. Ce numéro peut être utilisé lorsque la personne déposant la déclaration sommaire en dispose. La structure de ce numéro est identique à celle décrite dans la partie «Déclarations sommaires de sortie» de la note explicative sur l'élément de donnée «Expéditeur».

Lorsque le numéro EORI du destinataire ou le numéro d'identification unique du destinataire délivré par le pays tiers est communiqué, le nom et l'adresse du destinataire ne doivent pas être fournis.

Déclarations sommaires d'entrée: Cette information doit être fournie lorsqu'il s'agit d'une personne différente de celle déposant la déclaration sommaire. Lorsque les marchandises sont transportées sous connaissance négociable, à savoir un «connaissance à ordre endossé en blanc», le destinataire est inconnu et les données le concernant sont remplacées par le code 10600 comme indiqué ci-après:

Base juridique	Objet		Code
Appendice A	Situations dans lesquelles des connaissances négociables «à ordre endossés en blanc» sont concernés, en cas de déclaration sommaire d'entrée, lorsque les données du destinataire sont inconnues.		10600

Dans les cas où cette information doit être fournie, elle prend la forme du numéro EORI du destinataire lorsque la personne déposant la déclaration sommaire dispose de ce numéro. Si le numéro EORI du destinataire n'est pas disponible, les nom et adresse complets de ce dernier doivent être fournis.

Lorsque des facilités sont accordées dans le cadre d'un programme de partenariat dans le domaine commercial élaboré par un pays tiers et reconnu par l'Union, cette information peut prendre la forme d'un numéro d'identification unique délivré dans le pays tiers et communiqué à l'Union par le pays tiers concerné. Ce numéro peut être utilisé lorsque la personne déposant la déclaration sommaire en dispose. La structure de ce numéro est identique à celle décrite dans la partie «Déclarations sommaires de sortie» de la note explicative sur l'élément de donnée «Expéditeur».

Lorsque le numéro EORI du destinataire ou le numéro d'identification unique du destinataire délivré par le pays tiers est communiqué, le nom et l'adresse du destinataire ne doivent pas être fournis.

#### *Déclarant/représentant*

Donnée à fournir lorsqu'il s'agit d'une personne différente de l'expéditeur/exportateur à l'exportation ou du destinataire à l'importation.

Cette information prend la forme du numéro EORI du déclarant/représentant.

[Réf.: case 14 du DAU]

#### *Code de statut du déclarant/représentant*

Code indiquant le statut du déclarant ou du représentant. Les codes à utiliser sont ceux prévus à l'appendice D1 la case 14 du DAU.

#### *Transporteur*

Cette information ne doit pas être fournie s'il s'agit de la même personne que celle déposant la déclaration sommaire d'entrée, sauf si des facilités sont accordées dans le cadre d'un programme de partenariat dans le domaine commercial élaboré par un pays tiers et reconnu par l'Union. Dans ce cas, cette information peut être fournie sous la forme d'un numéro d'identification unique délivré dans le pays tiers et communiqué à l'Union par le pays tiers concerné. La structure de ce numéro est identique à celle décrite dans la partie «Déclarations sommaires de sortie» de la note explicative sur l'élément de donnée «Expéditeur».

Si cette information concerne une personne différente de celle déposant la déclaration sommaire d'entrée, elle prend la forme des nom et adresse complets du transporteur.

Elle prend la forme du numéro EORI du transporteur ou d'un numéro d'identification unique du transporteur délivré dans le pays tiers:

— lorsque la personne déposant la déclaration sommaire dispose de ce numéro,

et/ou

— en cas de transport maritime, fluvial ou aérien.

Elle prend la forme du numéro EORI du transporteur si ce dernier est relié au système douanier et souhaite recevoir les informations visées à l'article 185, paragraphe 3, ou à l'article 187, paragraphe 2, du [règlement d'exécution (UE) 2015/... établissant les modalités d'application de certaines dispositions du règlement (UE) n° 952/2013].

Lorsque le numéro EORI du transporteur ou le numéro d'identification unique du transporteur délivré dans le pays tiers est communiqué, le nom et l'adresse du transporteur ne doivent pas être fournis.

#### *Partie à notifier*

Partie qu'il convient d'informer de l'arrivée des marchandises. Cette information doit être fournie, le cas échéant. Elle prend la forme du numéro EORI de la partie à notifier lorsque la personne déposant la déclaration sommaire dispose de ce numéro. Si le numéro EORI de la partie à notifier n'est pas disponible, les nom et adresse complets de cette dernière doivent être fournis.

Lorsque des facilités sont accordées dans le cadre d'un programme de partenariat dans le domaine commercial élaboré par un pays tiers et reconnu par l'Union, cette information peut prendre la forme d'un numéro d'identification unique délivré dans le pays tiers et communiqué à l'Union par le pays tiers concerné. Ce numéro peut être utilisé lorsque la personne déposant la déclaration sommaire en dispose. La structure de

ce numéro est identique à celle décrite dans la partie «Déclarations sommaires de sortie» de la note explicative sur l'élément de donnée «Expéditeur».

Lorsque le numéro EORI de la partie à notifier ou le numéro d'identification unique de la partie à notifier délivré dans le pays tiers est communiqué, le nom et l'adresse de la partie à notifier ne doivent pas être fournis.

Déclaration sommaire d'entrée: lorsque les marchandises sont transportées sous connaissance négociable, à savoir un «connaissance à ordre endossé en blanc», cas dans lequel le destinataire n'est pas mentionné et le code 10600 est indiqué, la partie à notifier doit toujours être indiquée.

Déclaration sommaire de sortie: lorsque les marchandises sont transportées sous connaissance négociable, à savoir un «connaissance à ordre endossé en blanc», cas dans lequel le destinataire n'est pas mentionné, la partie à notifier doit toujours être indiquée dans le champ «Destinataire» à la place des données du destinataire. Lorsqu'une déclaration d'exportation contient les données prévues pour une déclaration sommaire de sortie, le code 30600 est indiqué dans la case 44 de la déclaration d'exportation concernée.

#### *Identité et nationalité du moyen de transport actif franchissant la frontière*

Identité et nationalité du moyen de transport actif franchissant la frontière du territoire douanier de l'Union. Les définitions prévues à l'appendice C1 dans la case 18 du DDU doivent être utilisées pour indiquer l'identité. En cas de transport par voie maritime et fluviale, il y a lieu de déclarer le numéro d'identification OMI du navire ou le numéro européen unique d'identification de navire (ENI). En cas de transport par voie aérienne, aucune information ne doit être fournie.

Les codes prévus à l'appendice D1 dans la case 21 du DDU doivent être utilisés pour indiquer la nationalité lorsque cette information ne figure pas encore dans l'identité.

Transport ferroviaire: le numéro du wagon doit être indiqué.

#### *Identification du moyen de transport franchissant la frontière*

Demande de détournement: selon qu'il s'agit de transport maritime, fluvial ou aérien, cette information prend la forme, respectivement, du numéro d'identification OMI du navire, du code ENI ou du numéro de vol IATA.

En cas de transport aérien, lorsque l'exploitant de l'aéronef transporte les marchandises dans le cadre d'un accord de partage de code, les numéros de vol des partenaires à cet accord doivent être utilisés.

#### *Numéro de référence du transport<sup>4</sup> (1)*

Identification du trajet du moyen de transport, par exemple le numéro du voyage, le numéro de vol, le numéro du trajet, s'il y a lieu.

<sup>4</sup>

Information à produire le cas échéant.

En cas de transport aérien, lorsque l'exploitant de l'aéronef transporte les marchandises dans le cadre d'un accord de partage de code, les numéros de vol des partenaires à cet accord doivent être utilisés.

Transport ferroviaire: le numéro du train doit être indiqué. Cet élément de donnée doit être fourni dans le cas de transport multimodal, le cas échéant.

*Code du premier lieu d'arrivée.*

Identification du premier lieu d'arrivée sur le territoire douanier. Il peut s'agir d'un port (voie maritime), d'un aéroport (voie aérienne) et d'un poste frontière (voie terrestre).

Le code doit être conforme au modèle suivant: UN/LOCODE (an..5) + code national (an..6).

Transports routier et ferroviaire: le code doit suivre le modèle prévu pour les bureaux de douane à l'appendice D1.

Demande de détournement: le code du bureau de douane déclaré de première entrée doit être indiqué.

*Code du premier lieu d'arrivée effectif*

Demande de détournement: le code du bureau de douane déclaré de première entrée doit être indiqué.

*Code du pays du premier bureau d'entrée déclaré*

Demande de détournement: les codes prévus à l'appendice D1 dans la case 2 du DAU doivent être utilisés.

*Date et heure d'arrivée au premier lieu d'arrivée sur le territoire douanier*

Date et heure/date et heure prévues d'arrivée du moyen de transport au premier aéroport (voie aérienne), au premier poste frontière (voie terrestre) ou au premier port (voie maritime); il y a lieu d'utiliser un code à douze chiffres (SSAAMMJHHMM). L'heure locale au premier lieu d'arrivée doit être indiquée.

Demande de détournement: cette information est limitée à la date; il y a lieu d'utiliser un code à huit chiffres (SSAAMMJ).

*Code du (des) pays de l'itinéraire*

Identification chronologique des pays par lesquels les marchandises sont acheminées entre le pays de départ initial et la destination définitive. Il s'agit des pays de départ initial et de destination définitive des marchandises. Les codes prévus à l'appendice D1 dans la case 2 du DAU doivent être utilisés. Ces informations doivent être fournies dans la mesure où elles sont connues.

Déclarations sommaires de sortie relatives aux envois express — envois postaux: seul le pays de destination finale des marchandises doit être indiqué.

Déclarations sommaires d'entrée relatives aux envois express — envois postaux: seul le pays de départ initial des marchandises doit être indiqué.

#### *Code devise*

Code prévu à l'appendice D1 dans la case 22 du DAU pour la monnaie dans laquelle la facture commerciale est libellée.

Ces informations sont utilisées conjointement avec le «montant total facturé» lorsque c'est nécessaire pour calculer les droits à l'importation.

Les États membres peuvent renoncer à cette exigence dans le cas des déclarations simplifiées à l'importation, lorsque les conditions prescrites dans les autorisations liées à ces procédures leur permettent de différer la collecte de cet élément de donnée et de l'indiquer dans la déclaration complémentaire.

[Réf.: cases 22 et 44 du DAU]

#### *Mode de transport à la frontière*

Déclaration sommaire d'entrée: mode de transport correspondant au moyen de transport actif avec lequel les marchandises sont censées entrer sur le territoire douanier de l'Union. Dans le cas d'un transport combiné, les règles énoncées dans la note explicative relative à la case 21 figurant à l'appendice C1 s'appliquent.

Dans le cas où le fret aérien n'est pas acheminé par voie aérienne, il convient de déclarer le mode de transport utilisé.

Les codes 1, 2, 3, 4, 7, 8 ou 9 prévus à l'appendice D1 dans la case 25 du DAU doivent être utilisés.

[Réf.: case 25 du DAU]

#### *Bureau de douane de sortie*

Code prévu à l'appendice D1 dans la case 29 du DAU pour le bureau de douane de sortie prévu.

Déclarations sommaires de sortie relatives aux envois express — envois postaux:

Cette information n'est pas nécessaire lorsqu'elle peut être déduite automatiquement et sans équivoque des autres données fournies par l'opérateur.

#### *Localisation des marchandises*<sup>5</sup>

---

<sup>5</sup> Information à produire le cas échéant.

Endroit précis où les marchandises peuvent être examinées.

[Réf.: case 30 du DAU]

#### *Lieu de chargement*<sup>6</sup>

Nom du port maritime, de l'aéroport, du terminal de fret, de la gare ferroviaire ou de tout autre lieu où les marchandises sont chargées sur le moyen de transport utilisé pour leur acheminement, y compris le pays où il est situé.

#### Déclarations sommaires d'entrée relatives aux envois express — envois postaux:

Cette information n'est pas nécessaire lorsqu'elle peut être déduite automatiquement et sans équivoque des autres données fournies par l'opérateur.

Transports routier et ferroviaire: il peut s'agir du lieu où les marchandises sont prises en charge conformément au contrat de transport ou du bureau de douane de départ TIR.

#### *Lieu de déchargement*<sup>7</sup>

Nom du port maritime, de l'aéroport, du terminal de fret, de la gare ferroviaire ou de tout autre lieu où les marchandises sont déchargées du moyen de transport utilisé pour leur acheminement, y compris le pays où il est situé.

Transports routier et ferroviaire: lorsqu'il n'y a pas de code, le nom du lieu doit être indiqué avec le maximum de précision.

*Observation:* cet élément constitue une information utile pour la gestion du régime.

#### *Désignation des marchandises*

Déclarations sommaires: il s'agit d'une description en langage clair, qui soit suffisamment précise pour permettre aux services douaniers d'identifier les marchandises. Des termes généraux, tels que «marchandises de groupage», «fret général» ou «pièces», ne sont pas acceptés. La Commission publiera une liste de ces termes généraux. Cette information n'est pas nécessaire lorsque le code des marchandises est fourni.

Procédures simplifiées: il s'agit d'une désignation répondant à des fins tarifaires.

[Réf.: case 31 du DAU]

#### *Type de colis (code)*

---

<sup>6</sup> Version codée si disponible.

<sup>7</sup> Version codée si disponible.

Code prévu à l'appendice D1 dans la case 29 du DAU pour le bureau de douane de sortie prévu.

#### *Nombre de colis*

Nombre de colis distincts, emballés de telle manière qu'il ne soit pas possible de les séparer sans en défaire l'emballage, ou nombre de pièces dans le cas de marchandises non emballées. Cette information n'est pas nécessaire dans le cas de marchandises en vrac.

[Réf.: case 31 du DAU]

#### *Marques d'expédition*

Description libre des marques et numéros figurant sur les unités de transport ou les colis.

Cette information ne doit être fournie que pour les marchandises emballées, le cas échéant. Lorsqu'il s'agit de marchandises conteneurisées, le numéro de conteneur peut remplacer les marques d'expédition, celles-ci pouvant néanmoins être fournies par l'opérateur qui en dispose. Une RUE (référence unique d'envoi) ou les références figurant dans le document de transport et permettant l'identification non équivoque de tous les colis de l'envoi peuvent remplacer les marques d'expédition.

*Observation:* cette donnée contribue à l'identification des envois.

[Réf.: case 31 du DAU]

#### *Numéro d'identification de l'équipement, si conteneurisé*

Marques (lettres et/ou numéros) d'identification du conteneur.

[Réf.: case 31 du DAU]

#### *Numéro d'article<sup>8</sup> (1)*

Numéro de l'article en question par rapport au nombre total d'articles contenus dans la déclaration, dans la déclaration sommaire ou dans la demande de détournement.

Demande de détournement: lorsque le MRN est fourni et que la demande de détournement ne concerne pas tous les articles d'une déclaration sommaire d'entrée, la personne demandant le détournement fournit les numéros des articles concernés qui ont été attribués aux marchandises dans la déclaration sommaire d'entrée initiale.

À n'utiliser que si les marchandises sont constituées de plus d'un article.

---

<sup>8</sup> Produit automatiquement par les systèmes informatiques.

Observation: cette donnée qui est fournie automatiquement par les systèmes informatiques contribue à identifier l'article concerné dans la déclaration.

[Réf.: case 32 du DAU]

#### *Code des marchandises*

Numéro de code correspondant à l'article en question.

Déclarations sommaires d'entrée: quatre premiers chiffres du code NC. Cette information n'est pas nécessaire lorsque l'information relative à la désignation des marchandises est fournie.

Procédures simplifiées à l'importation: code TARIC à dix chiffres. Les opérateurs peuvent, le cas échéant, compléter cette information par les codes additionnels TARIC. Les États membres peuvent renoncer à cette exigence dans le cas des déclarations simplifiées à l'importation, lorsque les conditions prescrites dans les autorisations liées à ces procédures leur permettent de différer la collecte de cet élément de donnée et de l'indiquer dans la déclaration complémentaire.

Déclarations sommaires de sortie: quatre premiers chiffres du code NC. Cette information n'est pas nécessaire lorsque l'information relative à la désignation des marchandises est fournie.

Procédures simplifiées à l'exportation: code NC à huit chiffres. Les opérateurs peuvent, le cas échéant, compléter cette information par les codes additionnels TARIC. Les États membres peuvent renoncer à cette exigence dans le cas des déclarations simplifiées à l'importation, lorsque les conditions prescrites dans les autorisations liées à ces procédures leur permettent de différer la collecte de cet élément de donnée et de l'indiquer dans la déclaration complémentaire.

[Réf.: case 33 du DAU]

#### *Masse brute (kg)*

Poids (masse) des marchandises correspondant à la déclaration, y compris l'emballage mais à l'exclusion du matériel de transport.

Dans la mesure du possible, l'opérateur peut indiquer ce poids au niveau de chaque article déclaré.

Procédures simplifiées à l'importation: cette information ne doit être fournie que lorsqu'elle est nécessaire pour calculer les droits à l'importation.

Les États membres peuvent renoncer à cette exigence dans le cas des déclarations simplifiées à l'importation, lorsque les conditions prescrites dans les autorisations liées à ces procédures leur permettent de différer la collecte de cet élément de donnée et de l'indiquer dans la déclaration complémentaire.

[Réf.: case 35 du DAU]

### *Régime*

Code des régimes prévus à l'appendice D1 dans la case 37, 1<sup>re</sup> et 2<sup>e</sup> subdivisions, du DAU.

Les États membres peuvent renoncer à l'obligation de fournir les codes prévus à l'appendice D1 dans la case 37, 2<sup>e</sup> subdivision, du DAU, dans le cas des déclarations simplifiées à l'importation et à l'exportation, lorsque les conditions prescrites dans les autorisations liées à ces procédures leur permettent de différer la collecte de cet élément de donnée et de l'indiquer dans la déclaration complémentaire.

### *Masse nette (kg)*

Poids (masse) des marchandises proprement dites sans aucun emballage.

Les États membres peuvent renoncer à cette exigence dans le cas des déclarations simplifiées à l'importation et à l'exportation, lorsque les conditions prescrites dans les autorisations liées à ces procédures leur permettent de différer la collecte de cet élément de donnée et de l'indiquer dans la déclaration complémentaire.

[Réf.: case 38 du DAU]

### *Montant total facturé*

Prix des marchandises pour chaque article concerné dans la déclaration. Cette information est utilisée conjointement avec le «code devise» lorsqu'elle est nécessaire pour calculer les droits à l'importation.

Les États membres peuvent renoncer à cette exigence dans le cas des déclarations simplifiées à l'importation, lorsque les conditions prescrites dans les autorisations liées à ces procédures leur permettent de différer la collecte de cet élément de donnée et de l'indiquer dans la déclaration complémentaire.

[Réf.: case 42 du DAU]

### *Numéro de référence de l'inscription dans les écritures du déclarant*

Il s'agit du numéro de référence de l'inscription dans les écritures pour la procédure décrite à l'article 182 du code. Les États membres peuvent renoncer à cette exigence lorsqu'il existe d'autres systèmes satisfaisants de traçabilité des envois.

### *Informations supplémentaires*

Indiquer le code 10100 lorsque l'article 2, paragraphe 1, du règlement (CE) n°1147/2002<sup>9</sup> s'applique (marchandises importées sous le couvert de certificats d'aptitude au vol).

<sup>9</sup>

JO L 170 du 29.6.2002, p. 8.

[Réf.: case 44 du DAU]

#### *Numéro de l'autorisation*

Numéro de l'autorisation de procédures simplifiées. Les États membres peuvent renoncer à cette exigence lorsque leurs systèmes informatiques leur permettent d'obtenir cette information sans aucune équivoque à partir d'autres données figurant dans la déclaration, par exemple l'identification de l'opérateur.

#### *Code marchandises dangereuses ONU*

Le code d'identification des marchandises dangereuses des Nations unies (UNDG) est un numéro d'ordre unique attribué dans le cadre des Nations unies aux substances et articles figurant dans une liste des marchandises dangereuses les plus fréquemment transportées.

Cette information ne doit être fournie que lorsqu'elle est nécessaire.

#### *Numéro du scellé<sup>10</sup>*

Numéro d'identification du scellé apposé sur le matériel de transport, le cas échéant.

#### *Code du mode de paiement des frais de transport*

Les codes suivants sont utilisés:

A Paiement en espèces

B Paiement par carte de crédit

C Paiement par chèque

D Autres (par exemple par débit direct du compte caisse)

H Virement électronique de fonds

Y Titulaire du compte auprès du transporteur

Z Non prépayé

---

<sup>10</sup> Information à produire le cas échéant.

Cette donnée doit être fournie uniquement lorsqu'elle est disponible.

*Date de déclaration*<sup>11</sup>

Date à laquelle les différentes déclarations ont été délivrées et, le cas échéant, signées ou autrement authentifiées.

Pour l'inscription dans les écritures du déclarant conformément à l'article 182, il s'agit de la date d'inscription dans les écritures.

[Réf.: case 54 du DAU]

*Signature/authentification*<sup>12</sup>

[Réf.: case 54 du DAU]

*Autre indicateur de circonstance spécifique*

Il s'agit d'un élément codé qui indique la circonstance spéciale invoquée par l'opérateur concerné.

A Envois postaux et express

B Avitaillement de navires et d'aéronefs

C Transport routier

D Transport ferroviaire:

E Opérateurs économiques agréés

Cette donnée ne doit être fournie que lorsque la personne présentant la déclaration sommaire réclame le bénéfice d'une circonstance spéciale autre que celles visées au tableau 1.

Cette information n'est pas nécessaire lorsqu'elle peut être déduite automatiquement et sans équivoque des autres données fournies par l'opérateur.

*Code du (des) bureau(x) de douane d'entrée suivant(s)*

Identification des bureaux de douane d'entrée suivants sur le territoire douanier de l'Union.

---

<sup>11</sup> Produit automatiquement par les systèmes informatiques.

<sup>12</sup> Produit automatiquement par les systèmes informatiques.

Ce code doit être fourni lorsque le code relatif au mode de transport à la frontière est 1, 4 ou 8.

Le code doit se conformer au modèle prévu à l'appendice D1 pour la case 29 du DAU pour le bureau de douane d'entrée.

---

(1)

## **Appendice B1**

**MODÈLE DU DOCUMENT ADMINISTRATIF UNIQUE**

**(Ensemble de huit exemplaires)**


---

(1) Les dispositions techniques concernant les formulaires et notamment celles relatives à leur format et à leur couleur sont détaillées à l'appendice C1, titre I, A.


UNION EUROPÉENNE					A BUREAU D'EXPÉDITION D'EXPORTATION			
<b>1</b> Exemplaire pour le pays d'expédition d'exportation	2 Expéditeur / exportateur No.				1 DÉCLARATION			
					3 Formulaires	4 List. Chargem.		
					5 Articles	6 Total des colis	7 Numéro de référence	
	8 Destinataire No.				9 Responsable financier No.			
	14 Déclarant / Représentant No.				10 Pay s prem. destin.			
					11 Pay s trans. action		13 P. A. C.	
					15 Pays d'expédition / d'exportation			
					15 Code P. expéd. / expor. a   b	17 Code P. destination a   b		
					16 Pays d'origine			
					17 Pays de destination			
18 Identifié et nationalité du moyen de transport au départ				19 Cr.	20 Conditions de livraison			
21 Identifié et nationalité du moyen de transport actif franchissant la frontière				22 Monnaie et montant total facturé				
23 Taux de change				24 Nature de la transaction				
25 Mode de transport à la frontière		26 Mode de transport intérieur		27 Lieu de chargement				
28 Données financières et bancaires								
29 Bureau de sortie		30 Localisation des marchandises						
31 Colis et désignation des marchandises	Marques et numéros - No(s) conteneur(s) - Nombre et nature				32 Article No.			
					33 Code des marchandises		34 Code P. origine a   b	
					35 Masse brute (kg)		37 RÉGIME	
					38 Masse nette (kg)		39 Contingent	
					40 Déclaration sommaire / Document précédent			
44 Mentions spéciales et documents produits / Certificats et autorisations					Code M. S.			
					46 Valeur statistique			
47 Calcul des impositions	Type	Base d'imposition	Quotité	Montant	MP	48 Report de paiement		
						49 Identification de l'entrepôt		
	Total:							
50 Principal obligé No.				Signature:		C BUREAU DE DÉPART		
51 Bureaux de passage prévus (et pays)	représenté par							
	Lieu et date:							
52 Garantie non valable pour				Code		53 Bureau de destination (et pays)		
D CONTRÔLE PAR LE BUREAU DE DÉPART						54 Lieu et date:		
Résultat:						Signature et nom du déclarant / représentant:		
Scellés apposés Nombre:								
marques								
Délai (date limite):								
Signature:								

E CONTRÔLE PAR LE BUREAU D'EXPÉDITION/D'EXPORTATION

UNION EUROPÉENNE					A BUREAU D'EXPÉDITION D'EXPORTATION					
Exemplaire pour la statistique - pays d'expédition d'exportation	2 Ex-péditeur / exportateur No.				1 DÉCLARATION					
	8 Destinataire No.				3 Formulaires		4 List. Chargem			
	9 Responsable financier No.				5 Articles		6 Total des colis		7 Numéro de référence	
	10 Pays prem. destin.				11 Pays trans- action		13 P.A.C.			
	14 Déclarant / Représentant No.				15 Pays d'expédition / d'exportation			16 Code P. expéd./expor	17 Code P. destination	
	18 Identité et nationalité du moyen de transport au départ				19 Cr.	20 Conditions de livraison				
	21 Identité et nationalité du moyen de transport actif franchissant la frontière				22 Monnaie et montant total facturé		23 Taux de change	24 Nature de la transaction		
	25 Mode de transport à la frontière	26 Mode de transport intérieur	27 Lieu de chargement		28 Données financières et bancaires					
	29 Bureau de sortie				30 Localisation des marchandises					
	31 Colis et désignation des marchandises				32 Article No.	33 Code des marchandises				
				34 Code P. origine	35 Masse brute (kg)					
				37 RÉGIME	38 Masse nette (kg)		39 Contingent			
				40 Déclaration sommaire / Document précédent						
44 Mentions spéciales et documents produits / Certificats et autorisations				41 Unités supplémentaires						
				Code M.S.						
				46 Valeur statistique						
47 Calcul des impositions					48 Report de paiement		49 Identification de l'entrepôt			
Type					Base d'imposition					
Quotité					Montant					
MP					B DONNÉES COMPTABLES					
Total:										
50 Principal obligé No.				Signature:		C BUREAU DE DÉPART				
51 Bureaux de passage prévus (et pays)				représenté par						
Lieu et date:										
52 Garantie non valable pour				Code		53 Bureau de destination (et pays)				
D CONTRÔLE PAR LE BUREAU DE DÉPART					Cachet:		54 Lieu et date:			
Résultat:					Signature et nom du déclarant / représentant:					
Scellés apposés Nombre:										
marques										
Délai (date limite):										
Signature:										



UNION EUROPÉENNE					A BUREAU D'EXPÉDITION D'EXPORTATION					
<b>Exemple pour l'expéditeur/l'exportateur</b>	<b>3</b> 2 Ex-péditeur / exportateur No. <input type="checkbox"/>				<b>1 DÉCLARATION</b>					
					3 Formulaires		4 List. Chargem			
					5 Articles		6 Total des colis		7 Numéro de référence	
	8 Destinataire No.				9 Responsable financier No.					
					10 Pays prem. destin.		11 Pays trans- action		13 P. A.C.	
	14 Déclarant / Représentant No.				15 Pays d'expédition / d'exportation			16 Pays d'origine	17 Code P. destination	
					18 Identité et nationalité du moyen de transport au départ	19 Cir.	20 Conditions de livraison			
	21 Identité et nationalité du moyen de transport actif franchissant la frontière				22 Monnaie et montant total facturé			23 Taux de change	24 Nature de la transaction	
	25 Mode de transport à la frontière	26 Mode de transport intérieur	27 Lieu de chargement		28 Données financières et bancaires					
	<b>3</b> 29 Bureau de sortie				30 Localisation des marchandises					
31 Colis et désignation des marchandises					32 Article No.	33 Code des marchandises				
					34 Code P. origine	35 Masse brute (kg)				
					37 RÉGIME	38 Masse nette (kg)		39 Contingent		
					40 Déclaration sommaire / Document précédent					
44 Mentions spéciales et documents produits / Certificats et autorisations					41 Unités supplémentaires					
					Code M.S.					
					46 Valeur statistique					
47 Calcul des impositions					48 Report de paiement		49 Identification de l'entrepôt			
					B DONNÉES COMPTABLES					
					Total:					
50 Principal obligé No.				Signature:		C BUREAU DE DÉPART				
51 Bureaux de passage prévus (et pays)					représenté par Lieu et date:					
52 Garantie non valable pour					Code		53 Bureau de destination (et pays)			
D CONTRÔLE PAR LE BUREAU DE DÉPART					Cachet:		54 Lieu et date:			
Résultat:					Signature et nom du déclarant / représentant:					
Scellés apposés Nombre: marques										
Délai (date limite):										
Signature:										



UNION EUROPÉENNE		1 DÉCLARATION		A BUREAU D'EXPÉDITION/D'EXPORTATION		
Exemplaire pour le bureau de destination	4	2 Expéditeur/ exportateur No.	3 Formulaires	4 List. Chargem.		
			5 Articles	6 Total des colis		
		8 Destinataire No.	<b>NOTE IMPORTANTE</b> Lorsque le présent exemplaire est exclusivement utilisé pour justifier du STATUT DOUANIER DE MARCHANDISES DE L'UNION POUR DES MARCHANDISES NE CIRCULANT PAS SOUS LE RÉGIME DU TRANSIT DE L'UNION, seules sont requises à cet effet les données figurant dans les cases 1, 2, 3, 5, 14, 31, 32, 35, 54, et, le cas échéant, 4, 33, 38, 40 et 44.			
		14 Déclarant/ Représentant No.	15 Pays d'expédition/ d'exportation		17 Pays de destination	
		18 Identifié et nationalité du moyen de transport au départ	19 Ctr.			
		21 Identifié et nationalité du moyen de transport actif franchissant la frontière				
		25 Mode de transport à la frontière	27 Lieu de chargement			
4	31 Colis et désignation des marchandises		32 Article No.	33 Code des marchandises	35 Masse brute (kg) 38 Masse nette (kg)	
			40 Déclaration sommaire/ Document précédent			
44 Mentions spéciales et documents produits/ Certificats et autorisations			Code M.S.			
56 Transbordement	Lieu et pays		Lieu et pays			
	Ident. et nat. nouv. moyen transport: Ctr. (1) Ident. nouveau conteneur:		Ident. et nat. nouv. moyen transport: Ctr. (1) Ident. nouveau conteneur:			
F VISA DES AUTORITÉS COMPÉTENTES	Nouveaux scellés Nombre: marques Signature: Cachet:		Nouveaux scellés Nombre: marques Signature: Cachet:			
	(1) Indiquer 1 si OUI ou 0 si NON.		(1) Indiquer 1 si OUI ou 0 si NON.			
51 Bureaux de passage prévus (et pays)	50 Principal obligé No. Signature:		C BUREAU DE DÉPART			
	représenté par Lieu et date:					
52 Garantie non valable pour			Code	53 Bureau de destination (et pays)		
D CONTRÔLE PAR LE BUREAU DE DÉPART		Cachet:		54 Lieu et date:		
Résultat: Scellés apposés Nombre: marques Délai (date limite): Signature:		Signature et nom du déclarant/ représentant:				

<p><b>56 Autres incidents au cours du transport</b></p> <p>Relation des faits et des mesures prises:</p>	<p><b>G VISA DES AUTORITES COMPETENTE</b></p>
<p><b>H CONTRÔLE A POSTERIORI (Lorsque le présent document est utilisé pour justifier du statut de marchandises de l'Union)</b></p>	
<p><b>DEMANDE DE CONTRÔLE</b></p> <p>Le contrôle de l'authenticité du présent document et de l'exactitude des données qu'il contient est demandé</p>  <p>Lieu et date:</p> <p>Signature: <span style="float: right;">Cachet:</span></p>	<p><b>RÉSULTAT DU CONTRÔLE</b></p> <p>Le présent document (1)</p> <p><input type="checkbox"/> a bien été visé par le bureau de douane indiqué et les données qu'il contient sont exactes.</p> <p><input type="checkbox"/> ne répond pas aux conditions d'authenticité et de régularité requises (voir les remarques ci-dessous).</p>  <p>Lieu et date:</p> <p>Signature: <span style="float: right;">Cachet:</span></p>
<p>Remarques:</p>    <p>(1) Indiquer d'une X la mention applicable.</p>	
<p><b>I CONTRÔLE PAR LE BUREAU DE DESTINATION (TRANSIT DE L'UNION)</b></p> <p>Date d'arrivée:</p> <p>Contrôle des scellés:</p>  <p>Remarques:</p>	<p>Exemplaire no. 5 renvoyé</p> <p>le</p> <p>après inscription sous le</p> <p>no.</p>  <p>Signature: <span style="float: right;">Cachet:</span></p>

UNION EUROPÉENNE		1 DÉCLARATION		
Exemplaire de renvoi - transit de l'Union	5	2 Expéditeur/ exportateur No. <input type="text"/>	3 Formulaires	4 List. Chargem.
			5 Articles	6 Total des colis
		8 Destinataire No. <input type="text"/>		
			15 Pays d'expédition/ d'exportation	
			<b>RENOYER À:</b>	
			17 Pays de destination	
		18 Identifié et nationalité du moyen de transport au départ	19 Ctr.	
		21 Identifié et nationalité du moyen de transport actif franchissant la frontière		
		25 Mode de transport à la frontière	27 Lieu de chargement	
5				
31 Colis et désignation des marchandises	Marques et numéros- No(s) conteneur(s) - Nombre et nature		32 Article No. <input type="text"/>	33 Code des marchandises
				35 Masse brute (kg)
				38 Masse nette (kg)
			40 Déclaration sommaire/ Document précédent	
44 Mentions spéciales et documents produits/ Certificats et autorisations				Code M.S. <input type="text"/>
56 Transbordement	Lieu et pays		Lieu et pays	
	Ident. et nat. nouv. moy en transport:		Ident. et nat. nouv. moy en transport:	
	Ctr. <input type="text"/>	(1) Ident. nouveau conteneur:	Ctr. <input type="text"/>	(1) Ident. nouveau conteneur:
	(1) Indiquer 1 si OUI ou 0 si NON.		(1) Indiquer 1 si OUI ou 0 si NON.	
F VISA DES AUTORITÉS COMPÉTENTES	Nouveaux scellés Nombre:      marques		Nouveaux scellés Nombre:      marques	
	Signature:      Cachet:		Signature:      Cachet:	
	50 Principal obligé No. <input type="text"/>	Signature: <input type="text"/>		C BUREAU DE DÉPART
51 Bureaux de passage prévus (et pays)	représenté par			
	Lieu et date: <input type="text"/>			
52 Garantie non valable pour			Code <input type="text"/>	53 Bureau de destination (et pays)
D CONTRÔLE PAR LE BUREAU DE DÉPART		Cachet: <input type="text"/>		
Résultat:				
Scellés apposés Nombre:      marques				
Délai (date limite):				
Signature:				

56 Autres incidents au cours du transport

Relation des faits et des mesures prise:

G VISA DES AUTORITES COMPETENTE

I CONTRÔLE PAR LE BUREAU DE DESTINATION (TRANSIT DE L'UNION)

Date d'arrivée:

Contrôle des scellés:

Remarques:

Exemplaire no. 5 renvoyé

le

après inscription sous le

no.

Signature:

Cachet:

TRANSIT DE L'UNION - RECEPISSE (à remplir par l'intéressé avant de le présenter au bureau de destination)

Il est certifié par la présente que le document .....délivré par le bureau de douane de

..... (nom et pays) sous le no. ....

a été présenté et que jusqu'à présent aucune irrégularité n'a été constatée en ce qui concerne l'envoi auquel se rapporte ce document.

Cachet du  
bureau de destination:


Date:

Signature:


UNION EUROPÉENNE					1 DÉCLARATION			A BUREAU DE DESTINATION			
Exemplaire pour le pays de destination	6 2 Exéditeur / exportateur No.				3 Formulaires			4 List. Chargem.			
	8 Destinataire No.				5 Articles			6 Total des colis		7 Numéro de référence	
	9 Responsable financier No.				10 Pays d'exp. / d'import. / d'export. / d'origine		11 Pays trans. / prod.		12 Éléments de la valeur		13 P. A.C.
	14 Déclarant / Représentant No.				15 Pays d'expédition / d'exportation			16 Pays d'origine		17 Code P. destination	
	18 Identité et nationalité du moyen de transport à l'arrivée				19 Cir.		20 Conditions de livraison				
	21 Identité et nationalité du moyen de transport actif franchissant la frontière				22 Monnaie et montant total facturé			23 Taux de change		24 Nature de la transaction	
	25 Mode de transport à la frontière		26 Mode de transport intérieur		27 Lieu de déchargement		28 Données financières et bancaires				
	29 Bureau d'entrée				30 Localisation des marchandises						
	31 Colis et désignation des marchandises				32 Article No.		33 Code des marchandises				
							34 Code P. origine		35 Masse brute (kg)		36 Préférence
						37 RÉGIME		38 Masse nette (kg)		39 Contingent	
				40 Déclaration sommaire / Document précédent							
44 Mentions spéciales et documents produits / Certificats et autorisations						41 Unités supplémentaires		42 Prix de l'article		43 Code M.E.	
						Code M.S.		45 Ajustement			
						46 Valeur statistique					
47 Calcul des impositions				Type		Base d'imposition		Quotité		Montant	
										MP	
										48 Report de paiement	
										49 Identification de l'entrepôt	
										B DONNÉES COMPTABLES	
										Total:	
50 Principal obligé No.				Signature:				C BUREAU DE DÉPART			
51 Bureaux de passage prévus (et pays)				représenté par							
				Lieu et date:							
52 Garantie non valable pour				Code				53 Bureau de destination (et pays)			
J CONTRÔLE PAR LE BUREAU DE DESTINATION								54 Lieu et date:			
								Signature et nom du déclarant / représentant:			

J CONTRÔLE PAR LE BUREAU DE DESTINATION

UNION EUROPÉENNE					1 DÉCLARATION			A BUREAU DE DESTINATION							
Exemplaire pour la statistique - pays de destination	7 2 Expéditeur / exportateur No.				3 Formulaires		4 List. Chargem.		7 Numéro de référence						
	8 Destinataire No.				9 Responsable financier No.										
					10 Pays d'exp. / d'import. prov.		11 Pays d'exp. / d'import. prod.		12 Éléments de la valeur						
	14 Déclarant / Représentant No.				15 Pays d'expédition / d'exportation			16 Code P. expéd. / expor.		17 Code P. destination					
					16 Pays d'origine			17 Pays de destination							
	18 Identité et nationalité du moyen de transport à l'arrivée				19 Cir.		20 Conditions de livraison								
	21 Identité et nationalité du moyen de transport actif franchissant la frontière				22 Monnaie et montant total facturé		23 Taux de change		24 Nature de la transaction						
	25 Mode de transport à la frontière		26 Mode de transport intérieur		27 Lieu de déchargement		28 Données financières et bancaires								
	7 29 Bureau d'entrée				30 Localisation des marchandises										
	31 Colis et désignation des marchandises				32 Article No.		33 Code des marchandises		34 Code P. origine		35 Masse brute (kg)				
								36 Préférence							
						37 RÉGIME		38 Masse nette (kg)		39 Contingent					
				40 Déclaration sommaire / Document précédent											
44 Mentions spéciales et documents produits / Certificats et autorisations				41 Unités supplémentaires		42 Prix de l'article		43 Code M.E.		45 Ajustement					
								46 Valeur statistique							
47 Calcul des impositions					48 Report de paiement			49 Identification de l'entrepôt							
Type					Base d'imposition					Quotité		Montant		MP	
					Total:										
50 Principal obligé No.				Signature:				C BUREAU DE DÉPART							
51 Bureaux de passage prévus (et pays)				représenté par											
				Lieu et date:											
52 Garantie non valable pour				Code				53 Bureau de destination (et pays)							
J CONTRÔLE PAR LE BUREAU DE DESTINATION						54 Lieu et date:									
						Signature et nom du déclarant / représentant:									



UNION EUROPÉENNE					A BUREAU DE DESTINATION		
<b>Exemplaire pour le destinataire</b>	<b>8</b> 2 Expéditeur / exportateur No.		<b>1 DÉCLARATION</b>				
			3 Formulaires		4 List. Chargem.		
			5 Articles		6 Total des colis		7 Numéro de référence
	8 Destinataire No.		9 Responsable financier No.				
			10 Pays d'exp. / prov.		11 Pays de trans. / prod.		12 Éléments de la valeur
	14 Déclarant / Représentant No.		15 Pays d'expédition / d'exportation			16 Pays d'origine	17 Code P. destination
			18 Identité et nationalité du moyen de transport à l'arrivée	19 Ctr.	20 Conditions de livraison		
			21 Identité et nationalité du moyen de transport actif franchissant la frontière		22 Monnaie et montant total facturé		23 Taux de change
	25 Mode de transport à la frontière		26 Mode de transport intérieur	27 Lieu de déchargement		28 Données financières et bancaires	
	29 Bureau d'entrée		30 Localisation des marchandises				
	<b>8</b>						
	31 Colis et désignation des marchandises	Marques et numéros - No(s) conteneur(s) - Nombre et nature			32 Article No.	33 Code des marchandises	
				34 Code P. origine	35 Masse brute (kg)	36 Préférence	
				37 RÉGIME	38 Masse nette (kg)	39 Contingent	
	40 Déclaration sommaire / Document précédent						
				41 Unités supplémentaires	42 Prix de l'article	43 Code M.E.	
				44	45 Ajustement	46 Valeur statistique	
47 Calcul des impositions	Type	Base d'imposition	Quotité	Montant	MP	48 Report de paiement	
						49 Identification de l'entrepôt	
B DONNÉES COMPTABLES							
	Total:						
	50 Principal obligé No.			Signature:		C BUREAU DE DÉPART	
51 Bureaux de passage prévus (et pays)	représenté par						
	Lieu et date:						
52 Garantie non valable pour				Code	53 Bureau de destination (et pays)		
J CONTRÔLE PAR LE BUREAU DE DESTINATION				54 Lieu et date:			
				Signature et nom du déclarant / représentant:			



## **Appendice B2**

**MODÈLE DU DOCUMENT ADMINISTRATIF UNIQUE POUR IMPRESSION PAR  
DES SYSTÈMES INFORMATISÉS DE TRAITEMENTS DES DÉCLARATIONS, À PARTIR DE DEUX  
ENSEMBLES SUCCESSIFS  
DE QUATRE EXEMPLAIRES**

(1) Les dispositions techniques concernant les formulaires et notamment celles relatives à leur format et à leur couleur sont détaillées à l'appendice C1, titre I, A.


UNION EUROPÉENNE					A BUREAU D'EXPÉDITION D'EXPORTATION / DE DESTINATION				
1 6	Exemplaire pour le pays d'expédition / d'exportation Exemplaire pour le pays de destination	2 Expéditeur / exportateur No.			1 DÉCLARATION				
		3 Formulaires			4 List. Chargem.				
		5 Articles			6 Total des colis		7 Numéro de référence		
		8 Destinataire No.			9 Responsable financier No.				
		10 Pay sp. dest. d. prov.			11 Pay strans. / prod.	12 Éléments de la valeur		13 P. A. C.	
		14 Déclarant / Représentant No.			15 Pays d'expédition / d'exportation		16 Pays d'origine	17 Code P. expéd. / expor a   b	
		18 Identité et nationalité du moyen de transport au départ / à l'arrivée			19 Clr.	20 Conditions de livraison			
		21 Identité et nationalité du moyen de transport actif franchissant la frontière			22 Monnaie et montant total facturé		23 Taux de change	24 Nature de la transaction	
		25 Mode de transport à la frontière	26 Mode de transport intérieur	27 Lieu de chargement / déchargement		28 Données financières et bancaires			
		1 6	6	29 Bureau de sortie / d'entrée		30 Localisation des marchandises			
31 Colis et désignation des marchandises	32 Article No.			33 Code des marchandises					
				34 Code P. origine a   b	35 Masse brute (kg)		36 Préférence		
				37 RÉGIME	38 Masse nette (kg)		39 Contingent		
				40 Déclaration sommaire / Document précédent					
				41 Unités supplémentaires		42 Prix de l'article		43 Code M. S.   45 Ajustement	
44 Mentions spéciales et documents produits / Certificats et autorisations	46 Valeur statistique								
47 Calcul des impositions	Type	Base d'imposition	Quotité	Montant	MP	48 Report de paiement			
						49 Identification de l'entrepôt			
	Total:					B DONNÉES COMPTABLES			
50 Principal obligé	No.		Signature:		C BUREAU DE DÉPART				
51 Bureaux de passage prévus (et pays)	représenté par		Lieu et date:						
52 Garantie non valable pour				Code	53 Bureau de destination (et pays)				
D / J CONTRÔLE PAR LE BUREAU DE DÉPART / DE DESTINATION				Cachet:		54 Lieu et date:			
Résultat:				Signature et nom du déclarant / représentant:					
Scellés apposés: Nombre:									
marques:									
Délai (date limite):									
Signature:									

EJ1 CONTRÔLE PAR LE BUREAU D'EXPÉDITION/D'EXPORTATION/DE DESTINATION

UNION EUROPÉENNE					A BUREAU D'EXPÉDITION D'EXPORTATION/DE DESTINATION					
2	7	2 Expéditeur / exportateur No.			1 DÉCLARATION					
		3 Formulaires			4 List. Chargem.		7 Numéro de référence			
Exemplaire pour la statistique - pays d'expédition / d'exportation		8 Destinataire No.			9 Responsable financier No.					
		10 Pays, dest. d. prov.		11 Pays trans. / prod.		12 Éléments de la valeur		13 P. A. C.		
Exemplaire pour la statistique - pays de destination		14 Déclarant / Représentant No.			15 Pays d'expédition / d'exportation		16 Code P. expéd. / expor		17 Code P. destination	
		16 Pays d'origine			17 Pays de destination		a   b		a   b	
18 Identité et nationalité du moyen de transport au départ / à l'arrivée		19 Cir.		20 Conditions de livraison						
21 Identité et nationalité du moyen de transport actif franchissant la frontière		22 Monnaie et montant total facturé		23 Taux de change		24 Nature de la transaction				
25 Mode de transport à la frontière		26 Mode de transport intérieur		27 Lieu de chargement / déchargement		28 Données financières et bancaires				
2	7	29 Bureau de sortie / d'entrée		30 Localisation des marchandises						
31 Colis et désignation des marchandises		32 Article No.			33 Code des marchandises					
					34 Code P. origine		35 Masse brute (kg)		36 Préférence	
44 Mentions spéciales et documents produits / Certificats et autorisations		37 RÉGIME		38 Masse nette (kg)		39 Contingent				
		40 Déclaration sommaire / Document précédent						41 Unités supplémentaires		42 Prix de l'article
47 Calcul des impositions		43 Code M. S.		45 Ajustement		46 Valeur statistique				
		47 Type		47 Base d'imposition		47 Quotité		47 Montant		47 MP
50 Principal obligé No.		48 Report de paiement			49 Identification de l'entrepôt					
		B DONNÉES COMPTABLES								
51 Bureaux de passage prévus (et pays)		représenté par			Signature:					
52 Garantie non valable pour		Lieu et date:			C BUREAU DE DÉPART					
D / J CONTRÔLE PAR LE BUREAU DE DÉPART / DE DESTINATION		Cachet:			54 Lieu et date:					
Résultat:		Scellés apposés: Nombre:			Signature et nom du déclarant / représentant:					
Délai (date limite):		Signature:								



UNION EUROPÉENNE		1 DÉCLARATION		A BUREAU D'EXPÉDITION D'EXPORTATION / DE DESTINATION		
<b>Exemplaire pour l'expéditeur/l'exportateur</b>  <b>Exemplaire pour le destinataire</b>	<b>3 8</b>	2 Expéditeur / exportateur No.		3 Formulaires		
	8 Destinataire No.		4 List. Chargem.		7 Numéro de référence	
	9 Responsable financier No.		10 Pays d. dest. d. prov.		11 Pays trans. / prod.	
	12 Élément de la valeur		13 P. A. C.		14 Déclarant / Représentant No.	
	15 Pays d'expédition / d'exportation		16 Pays d'origine		17 Code P. destination	
	18 Identité et nationalité du moyen de transport au départ / à l'arrivée		19 Cir.		20 Conditions de livraison	
	21 Identité et nationalité du moyen de transport actif franchissant la frontière		22 Monnaie et montant total facturé		23 Taux de change	
	24 Nature de la transaction		25 Mode de transport à la frontière		26 Mode de transport intérieur	
	27 Lieu de chargement / déchargement		28 Données financières et bancaires		29 Bureau de sortie / d'entrée	
	30 Localisation des marchandises		31 Colis et désignation des marchandises		32 Article No.	
33 Code des marchandises		34 Code P. origine		35 Masse brute (kg)		
36 Préférence		37 RÉGIME		38 Masse nette (kg)		
39 Contingent		40 Déclaration sommaire / Document précédent		41 Unités supplémentaires		
42 Prix de l'article		43 Code M. E.		44 Mentions spéciales et documents produits / Certificats et autorisations		
45 Ajustement		46 Valeur statistique		47 Calcul des impositions		
48 Report de paiement		49 Identification de l'entrepôt		Type		
B DONNÉES COMPTABLES				Base d'imposition		
				Quotité		
				Montant		
				MP		
50 Principal obligé No.		Signature:		C BUREAU DE DÉPART		
51 Bureaux de passage prévus (et pays)		représenté par		Lieu et date:		
52 Garantie non valable pour		Code		53 Bureau de destination (et pays)		
D / J CONTRÔLE PAR LE BUREAU DE DÉPART / DE DESTINATION		Cachet:		54 Lieu et date:		
Résultat:		Signature et nom du déclarant / représentant:				
Scellés apposés: Nombre:						
marques:						
Délai (date limite):						
Signature:						



UNION EUROPÉENNE		1 DÉCLARATION		A BUREAU D'EXPÉDITION D'EXPORTATION	
4	5	2 Exéditeur / exportateur No.		3 Formulaires	
		8 Destinataire No.		4 List. Chargem.	
Exemplaire pour le bureau de destination		Exemplaire de renvoi - transit de l'Union		5 Articles	
				6 Total descolis	
		NOTE IMPORTANTE Lorsque le présent exemplaire est exclusivement utilisé pour justifier du STATUT DOUANIER DE MARCHANDISES DE L'UNION POUR DES MARCHANDISES NE CIRCULANT PAS SOUS LE RÉGIME DU TRANSIT DE L'UNION, seules sont requises à cet effet les données figurant dans les cases 1, 2, 3, 5, 14, 31, 32, 35, 54, et, le cas échéant, 4, 33, 38, 40 et 44.			
		14 Déclarant / Représentant No.		15 Pays d'expédition / d'exportation	
		18 Identité et nationalité du moyen de transport au départ		19 Cir.	
		21 Identité et nationalité du moyen de transport actif franchissant la frontière		RENNVOYER À:	
		25 Mode de transport à la frontière			
		27 Lieu de chargement			
4	5	31 Colis et désignation des marchandises		32 Article No.	
		33 Code des marchandises		35 Masse brute (kg)	
				38 Masse nette (kg)	
				40 Déclaration sommaire / Document précédent	
44 Mentions spéciales et documents produits / Certificats et autorisations				Code M. S.	
55 Transbordement		Lieu et pays		Lieu et pays	
		Ident. et nat. nouv. moy. en transport:		Ident. et nat. nouv. moy. en transport:	
		Cir. (1) Ident. nouv. eau conteneur:		Cir. (1) Ident. nouv. eau conteneur:	
		(1) Indiquer 1 si OUI ou 0 si NON.		(1) Indiquer 1 si OUI ou 0 si NON.	
F VISA DES AUTORITÉS COMPÉTENTES		Nouveaux scellés Nombre: marques Cachet:		Nouveaux scellés Nombre: marques Cachet:	
		Signature: Cachet:		Signature: Cachet:	
		50 Principal obligé No. Signature:		C BUREAU DE DÉPART	
51 Bureaux de passage prévus (et pays)		représenté par			
		Lieu et date:			
52 Garantie non valable pour				Code 53 Bureau de destination (et pays)	
D CONTRÔLE PAR LE BUREAU DE DÉPART		Cachet:		54 Lieu et date:	
		Résultat:		Signature et nom du déclarant / représentant:	
		Scellés apposés: Nombre: marques			
		Délai (date limite):			
		Signature:			

<b>56 Autres incidents au cours du transport</b> Relation des faits et des mesures prises:	<b>G VISA DES AUTORITES COMPÉTENTE</b>
---	--

H CONTRÔLE A POSTERIORI (Lorsque le présent document est utilisé pour justifier du statut de marchandises de l'Union)

<b>DEMANDE DE CONTRÔLE</b> Le contrôle de l'authenticité du présent document et de l'exactitude des données qu'il contient est demandé   Lieu et date: Signature:	<b>RÉSULTAT DU CONTRÔLE</b> Le présent document (1) <input type="checkbox"/> a bien été visé par le bureau de douane indiqué et les données qu'il contient sont exactes. <input type="checkbox"/> ne répond pas aux conditions d'authenticité et de régularité requises (voir les remarques ci-dessous).  Lieu et date: Signature:
--	--

Cachet:

Cachet:

Remarques:

(1) Indiquer d'une X la mention applicable.

<b>I CONTRÔLE PAR LE BUREAU DE DESTINATION (TRANSIT DE L'UNION)</b> Date d'arrivée: Contrôle des scellés:  Remarques:	Exemple no. 5 renvoyé le après inscription sous le no.  Signature:
---	---

Cachet:

<b>TRANSIT DE L'UNION - RECEPISSE (à remplir par l'intéressé avant de le présenter au bureau de destination)</b>	
Il est certifié par la présente que le document ..... délivré par le bureau de douane de ..... (nom et pays) sous le no. .... a été présenté et que jusqu'à présent aucune irrégularité n'a été constatée en ce qui concerne l'envoi auquel se rapporte ce document.	Cachet du bureau de destination:
Date:	Signature:

## **Appendice B3**

**MODÈLE DE FORMULAIRE SUPPLÉMENTAIRE DU DOCUMENT ADMINISTRATIF UNIQUE**

**(Ensemble de huit exemplaires)**

(1) Les dispositions techniques concernant les formulaires et notamment celles relatives à leur format et à leur couleur sont détaillées à l'appendice C1, titre I, A.

**UNION EUROPÉENNE**

A BUREAU D'EXPÉDITION/D'EXPORTATION

**1 DÉCLARATION**

2 Expéditeur/exportateur No.



C

BIS

3 Formulaires

1

31 Colis et désignation des marchandises	Marques et numéros - No(s) conteneur(s) - Nombre et nature	32 Article No.	33 Code des marchandises		39 Contingent
			34 Code P. origine	35 Masse brute (kg)	
44 Mentions spéciales et documents produits/ Certificats et autorisations			a)	b)	
			37 R É G I M E	38 Masse nette (kg)	
			40 Déclaration sommaire/Document précédent		
			41 Unités supplémentaires		
			Code M.S.		
			46 Valeur statistique		


47 Calcul des impositions					47 Calcul des impositions				
Type	Base d'imposition	Quotité	Montant	MP	Type	Base d'imposition	Quotité	Montant	MP
Total premier article:					Total deuxième article:				

Type	Base d'imposition	Quotité	Montant	MP	Type	Montant	MP
Total troisième article:					T.G.		


← RECAPITULATION

**1** Exemple pour le pays d'expédition/d'exportation

C BUREAU DE DÉPART



<b>UNION EUROPÉENNE</b>										<b>1 DÉCLARATION</b>		A BUREAU D'EXPÉDITION/D'EXPORTATION	
2 Expéditeur/exportateur No.					<b>C</b>		<b>BIS</b>						
					3 Formulaires		<b>2</b>						
31 Colis et désignation des marchandises	Marques et numéros - No(s) conteneur(s) - Nombre et nature				32 Article No.		33 Code des marchandises						
					34 Code P. origine		35 Masse brute (kg)						
					a) 37 R É G I M E		b) 38 Masse nette (kg)		39 Contingent				
					40 Déclaration sommaire/Document précédent								
					41 Unités supplémentaires								
44 Mentions spéciales et documents produits/ Certificats et autorisations								Code M.S.					
								46 Valeur statistique					
					32 Article No.		33 Code des marchandises						
	34 Code P. origine		35 Masse brute (kg)										
	a) 37 R É G I M E		b) 38 Masse nette (kg)		39 Contingent								
40 Déclaration sommaire/Document précédent													
41 Unités supplémentaires													
							Code M.S.						
							46 Valeur statistique						
31 Colis et désignation des marchandises	Marques et numéros - No(s) conteneur(s) - Nombre et nature				32 Article No.		33 Code des marchandises						
					34 Code P. origine		35 Masse brute (kg)						
					a) 37 R É G I M E		b) 38 Masse nette (kg)		39 Contingent				
					40 Déclaration sommaire/Document précédent								
					41 Unités supplémentaires								
44 Mentions spéciales et documents produits/ Certificats et autorisations								Code M.S.					
								46 Valeur statistique					
					32 Article No.		33 Code des marchandises						
	34 Code P. origine		35 Masse brute (kg)										
	a) 37 R É G I M E		b) 38 Masse nette (kg)		39 Contingent								
40 Déclaration sommaire/Document précédent													
41 Unités supplémentaires													
							Code M.S.						
							46 Valeur statistique						
31 Colis et désignation des marchandises	Marques et numéros - No(s) conteneur(s) - Nombre et nature				32 Article No.		33 Code des marchandises						
					34 Code P. origine		35 Masse brute (kg)						
					a) 37 R É G I M E		b) 38 Masse nette (kg)		39 Contingent				
					40 Déclaration sommaire/Document précédent								
					41 Unités supplémentaires								
44 Mentions spéciales et documents produits/ Certificats et autorisations								Code M.S.					
								46 Valeur statistique					
					32 Article No.		33 Code des marchandises						
	34 Code P. origine		35 Masse brute (kg)										
	a) 37 R É G I M E		b) 38 Masse nette (kg)		39 Contingent								
40 Déclaration sommaire/Document précédent													
41 Unités supplémentaires													
							Code M.S.						
							46 Valeur statistique						
47 Calcul des impositions	Type	Base d'imposition	Quotité	Montant	MP	Type	Base d'imposition	Quotité	Montant	MP			
Total premier article:						Total deuxième article:							
Type	Base d'imposition	Quotité	Montant	MP	Type	Montant	MP	← RECAPITULATION					
								<b>2</b> Exemple pour la statistique - pays d'expédition/d'exportation					
Total troisième article:						T.G.							
C BUREAU DE DÉPART													



**UNION EUROPÉENNE**

A BUREAU D'EXPÉDITION/D'EXPORTATION

**1 DÉCLARATION**

2 Expéditeur/exportateur No.

C BIS  
3 Formulaires **3**

31 Colis et désignation des marchandises	Marques et numéros - No(s) conteneur(s) - Nombre et nature	32 Article No.	33 Code des marchandises		
			34 Code P. origine	35 Masse brute (kg)	
		a) b)	37 R É G I M E	38 Masse nette (kg)	39 Contingent
		40 Déclaration sommaire/Document précédent			
		41 Unités supplémentaires			

44 Mentions spéciales et documents produits/ Certificats et autorisations	Code M.S.
	46 Valeur statistique

31 Colis et désignation des marchandises	Marques et numéros - No(s) conteneur(s) - Nombre et nature	32 Article No.	33 Code des marchandises		
			34 Code P. origine	35 Masse brute (kg)	
		a) b)	37 R É G I M E	38 Masse nette (kg)	39 Contingent
		40 Déclaration sommaire/Document précédent			
		41 Unités supplémentaires			


44 Mentions spéciales et documents produits/ Certificats et autorisations	Code M.S.
	46 Valeur statistique

31 Colis et désignation des marchandises	Marques et numéros - No(s) conteneur(s) - Nombre et nature	32 Article No.	33 Code des marchandises		
			34 Code P. origine	35 Masse brute (kg)	
		a) b)	37 R É G I M E	38 Masse nette (kg)	39 Contingent
		40 Déclaration sommaire/Document précédent			
		41 Unités supplémentaires			

44 Mentions spéciales et documents produits/ Certificats et autorisations	Code M.S.
	46 Valeur statistique

47 Calcul des impositions	Type	Base d'imposition	Quotité	Montant	MP	Type	Base d'imposition	Quotité	Montant	MP
Total premier article:						Total deuxième article:				


Type	Base d'imposition	Quotité	Montant	MP	Type	Montant	MP
<b>← RECAPITULATION</b>							
<b>3 Exemple pour l'expéditeur/l'exportateur</b>							
C BUREAU DE DÉPART							
Total troisième article:					T.G.		



UNION EUROPÉENNE		1 DÉCLARATION		A BUREAU D'EXPÉDITION/D'EXPORTATION	
2 Expéditeur/exportateur No.		C	BIS		
		3 Formulaires		4	
31 Colis et désignation des marchandises	Marques et numéros - No(s) conteneur(s) - Nombre et nature	32 Article No.	33 Code des marchandises	35 Masse brute (kg)	38 Masse nette (kg)
				40 Déclaration sommaire/Document précédent	
44 Mentions spéciales et documents produits/ Certificats et autorisations				Code M.S.	
31 Colis et désignation des marchandises	Marques et numéros - No(s) conteneur(s) - Nombre et nature	32 Article No.	33 Code des marchandises	35 Masse brute (kg)	38 Masse nette (kg)
				40 Déclaration sommaire/Document précédent	
44 Mentions spéciales et documents produits/ Certificats et autorisations				Code M.S.	
31 Colis et désignation des marchandises	Marques et numéros - No(s) conteneur(s) - Nombre et nature	32 Article No.	33 Code des marchandises	35 Masse brute (kg)	38 Masse nette (kg)
				40 Déclaration sommaire/Document précédent	
44 Mentions spéciales et documents produits/ Certificats et autorisations				Code M.S.	

<b>4</b>	<b>Exemplaire pour le bureau de destination</b>
----------	---

C BUREAU DE DÉPART



UNION EUROPÉENNE		1 DÉCLARATION		A BUREAU D'EXPÉDITION/D'EXPORTATION	
2 Expéditeur/exportateur No.		C	BIS	3 Formulaires	
		5			
31 Colis et désignation des marchandises	Marques et numéros - No(s) conteneur(s) - Nombre et nature	32 Article No.	33 Code des marchandises	35 Masse brute (kg)	38 Masse nette (kg)
				40 Déclaration sommaire/Document précédent	
44 Mentions spéciales et documents produits/ Certificats et autorisations				Code M.S.	
31 Colis et désignation des marchandises	Marques et numéros - No(s) conteneur(s) - Nombre et nature	32 Article No.	33 Code des marchandises	35 Masse brute (kg)	38 Masse nette (kg)
				40 Déclaration sommaire/Document précédent	
44 Mentions spéciales et documents produits/ Certificats et autorisations				Code M.S.	
31 Colis et désignation des marchandises	Marques et numéros - No(s) conteneur(s) - Nombre et nature	32 Article No.	33 Code des marchandises	35 Masse brute (kg)	38 Masse nette (kg)
				40 Déclaration sommaire/Document précédent	
44 Mentions spéciales et documents produits/ Certificats et autorisations				Code M.S.	


  

**5** Exemple de renvoi - transit de l'Union


C BUREAU DE DÉPART




<b>UNION EUROPÉENNE</b>										<b>1 DÉCLARATION</b>		A BUREAU DE DESTINATION	
8 Destinataire No.					<b>C</b>		<b>BIS</b>						
					3 Formulaires		<b>6</b>						
31 Colis et désignation des marchandises	Marques et numéros - No(s) conteneur(s) - Nombre et nature				32 Article No.		33 Code des marchandises						
												34 Code P. origine	
44 Mentions spéciales et documents produits/ Certificats et autorisations					37 R É G I M E		38 Masse nette (kg)		39 Contingent				
							40 Déclaration sommaire/Document précédent		41 Unités supplémentaires		42 Prix de l'article		43 Code M.E.
						Code M.S.		45 Ajustement					
						46 Valeur statistique							
31 Colis et désignation des marchandises	Marques et numéros - No(s) conteneur(s) - Nombre et nature				32 Article No.		33 Code des marchandises						
												34 Code P. origine	
44 Mentions spéciales et documents produits/ Certificats et autorisations					37 R É G I M E		38 Masse nette (kg)		39 Contingent				
							40 Déclaration sommaire/Document précédent		41 Unités supplémentaires		42 Prix de l'article		43 Code M.E.
						Code M.S.		45 Ajustement					
						46 Valeur statistique							
31 Colis et désignation des marchandises	Marques et numéros - No(s) conteneur(s) - Nombre et nature				32 Article No.		33 Code des marchandises						
												34 Code P. origine	
44 Mentions spéciales et documents produits/ Certificats et autorisations					37 R É G I M E		38 Masse nette (kg)		39 Contingent				
							40 Déclaration sommaire/Document précédent		41 Unités supplémentaires		42 Prix de l'article		43 Code M.E.
						Code M.S.		45 Ajustement					
						46 Valeur statistique							
47 Calcul des impositions	Type	Base d'imposition	Quotité	Montant	MP	Type	Base d'imposition	Quotité	Montant	MP			
Total premier article:						Total deuxième article:							
Type	Base d'imposition	Quotité	Montant	MP	Type	Montant	MP	← RECAPITULATION					
								<b>6</b> Exemple pour le pays de destination					
Total troisième article:						T.G.					C BUREAU DE DÉPART		



<b>UNION EUROPÉENNE</b>										<b>1 DÉCLARATION</b>		A BUREAU DE DESTINATION									
8 Destinataire No.					C	BIS															
					3 Formulaires	7															
31 Colis et désignation des marchandises	Marques et numéros - No(s) conteneur(s) - Nombre et nature					32 Article No.	33 Code des marchandises					34 Code P. origine	35 Masse brute (kg)		36 Préférence						
																a)	b)	37 R E G I M E	38 Masse nette (kg)		39 Contingent
													40 Déclaration sommaire/Document précédent								
																		M.E.	Code M.S.	45 Ajustement	
44 Mentions spéciales et documents produits/ Certificats et autorisations																					
31 Colis et désignation des marchandises	Marques et numéros - No(s) conteneur(s) - Nombre et nature					32 Article No.	33 Code des marchandises					34 Code P. origine	35 Masse brute (kg)		36 Préférence						
																a)	b)	37 R E G I M E	38 Masse nette (kg)		39 Contingent
													40 Déclaration sommaire/Document précédent								
																		M.E.	Code M.S.	45 Ajustement	
44 Mentions spéciales et documents produits/ Certificats et autorisations																					
31 Colis et désignation des marchandises	Marques et numéros - No(s) conteneur(s) - Nombre et nature					32 Article No.	33 Code des marchandises					34 Code P. origine	35 Masse brute (kg)		36 Préférence						
																a)	b)	37 R E G I M E	38 Masse nette (kg)		39 Contingent
													40 Déclaration sommaire/Document précédent								
																		M.E.	Code M.S.	45 Ajustement	
44 Mentions spéciales et documents produits/ Certificats et autorisations																					
47 Calcul des impositions	Type	Base d'imposition	Quotité	Montant	MP	Type	Base d'imposition	Quotité	Montant	MP											
Total premier article:						Total deuxième article:															
Type	Base d'imposition	Quotité	Montant	MP	Type	Montant	MP	← RECAPITULATION													
Total troisième article:						T.G.															
										<b>7</b>	<b>Exemplaire pour la statistique - pays de destination</b>										
										C BUREAU DE DÉPART											



<b>UNION EUROPÉENNE</b>		<b>1 DÉCLARATION</b>		A BUREAU DE DESTINATION		
8 Destinataire No.		<b>C</b>		<b>BIS</b>		
		3 Formulaires		<b>8</b>		
31 Colis et désignation des marchandises	Marques et numéros - No(s) conteneur(s) - Nombre et nature		32 Article No.	33 Code des marchandises		
				34 Code P. origine	35 Masse brute (kg)	36 Préférence
44 Mentions spéciales et documents produits/ Certificats et autorisations				a) 37 R É G I M E	b) 38 Masse nette (kg)	39 Contingent
				40 Déclaration sommaire/Document précédent		
				41 Unités supplémentaires	42 Prix de l'article	43 Code M.E.
				Code M.S.	45 Ajustement	
				46 Valeur statistique		
31 Colis et désignation des marchandises	Marques et numéros - No(s) conteneur(s) - Nombre et nature		32 Article No.	33 Code des marchandises		
				34 Code P. origine	35 Masse brute (kg)	36 Préférence
44 Mentions spéciales et documents produits/ Certificats et autorisations				a) 37 R É G I M E	b) 38 Masse nette (kg)	39 Contingent
				40 Déclaration sommaire/Document précédent		
				41 Unités supplémentaires	42 Prix de l'article	43 Code M.E.
				Code M.S.	45 Ajustement	
				46 Valeur statistique		
31 Colis et désignation des marchandises	Marques et numéros - No(s) conteneur(s) - Nombre et nature		32 Article No.	33 Code des marchandises		
				34 Code P. origine	35 Masse brute (kg)	36 Préférence
44 Mentions spéciales et documents produits/ Certificats et autorisations				a) 37 R É G I M E	b) 38 Masse nette (kg)	39 Contingent
				40 Déclaration sommaire/Document précédent		
				41 Unités supplémentaires	42 Prix de l'article	43 Code M.E.
				Code M.S.	45 Ajustement	
				46 Valeur statistique		
47 Calcul des impositions	Type	Base d'imposition	Quotité	Montant	MP	MP
Total premier article:			Total deuxième article:			
Type	Base d'imposition	Quotité	Montant	MP	Type	Montant
Total troisième article:			T.G.			
<b>← RECAPITULATION</b>						
<b>8</b>						<b>Exemplaire pour le destinataire</b>
C BUREAU DE DÉPART						




## **Appendice B4**

**MODÈLE DE FORMULAIRE SUPPLÉMENTAIRE DU DOCUMENT ADMINISTRATIF UNIQUE  
POUR IMPRESSION PAR DES SYSTÈMES INFORMATISÉS DE TRAITEMENTS DES  
DÉCLARATIONS,  
À PARTIR DE DEUX ENSEMBLES SUCCESSIFS DE QUATRE EXEMPLAIRES**


---

(1) Les dispositions techniques concernant les formulaires et notamment celles relatives à leur format et à leur couleur sont détaillées à l'appendice C1, titre I, A.


<b>UNION EUROPÉENNE</b>										A BUREAU D'EXPÉDITION/D'EXPORTATION/DE DESTINATION															
2 Expéditeur/exportateur 8 Destinataire No. <input type="checkbox"/>										<b>1 DÉCLARATION</b>															
										<b>C</b>					<b>BIS</b>										
										3 Formulaires					<b>1 6</b>										
31 Colis et désignation des marchandises	Marques et numéros - No(s) conteneur(s) - Nombre et nature										32 Article No.					33 Code des marchandises									
											34 Code P. origine					35 Masse brute (kg)					36 Préférence				
											a) 37 R E G I M E					b) 38 Masse nette (kg)					39 Contingent				
											40 Déclaration sommaire/Document précédent														
											41 Unités supplémentaires					42 Prix de l'article					43 Code M.E.				
											Code M.S.					45 Ajustement					46 Valeur statistique				
31 Colis et désignation des marchandises	Marques et numéros - No(s) conteneur(s) - Nombre et nature										32 Article No.					33 Code des marchandises									
											34 Code P. origine					35 Masse brute (kg)					36 Préférence				
											a) 37 R E G I M E					b) 38 Masse nette (kg)					39 Contingent				
											40 Déclaration sommaire/Document précédent														
											41 Unités supplémentaires					42 Prix de l'article					43 Code M.E.				
											Code M.S.					45 Ajustement					46 Valeur statistique				
31 Colis et désignation des marchandises	Marques et numéros - No(s) conteneur(s) - Nombre et nature										32 Article No.					33 Code des marchandises									
											34 Code P. origine					35 Masse brute (kg)					36 Préférence				
											a) 37 R E G I M E					b) 38 Masse nette (kg)					39 Contingent				
											40 Déclaration sommaire/Document précédent														
											41 Unités supplémentaires					42 Prix de l'article					43 Code M.E.				
											Code M.S.					45 Ajustement					46 Valeur statistique				
31 Colis et désignation des marchandises	Marques et numéros - No(s) conteneur(s) - Nombre et nature										32 Article No.					33 Code des marchandises									
											34 Code P. origine					35 Masse brute (kg)					36 Préférence				
											a) 37 R E G I M E					b) 38 Masse nette (kg)					39 Contingent				
											40 Déclaration sommaire/Document précédent														
											41 Unités supplémentaires					42 Prix de l'article					43 Code M.E.				
											Code M.S.					45 Ajustement					46 Valeur statistique				
47 Calcul des impositions	Type		Base d'imposition		Quotité		Montant		MP		Type		Base d'imposition		Quotité		Montant		MP						
	Total premier article:										Total deuxième article:														
	Type		Base d'imposition		Quotité		Montant		MP		Type		Montant		MP		← RECAPITULATION								
																	1 Exemple pour le pays d'expédition/d'exportation								
																	6 Exemple pour le pays de destination								
	Total troisième article:										T.G.										C BUREAU DE DÉPART				



<b>UNION EUROPÉENNE</b>					<b>1 DÉCLARATION</b>					A BUREAU D'EXPÉDITION/D'EXPORTATION/DE DESTINATION															
2 Expéditeur/exportateur 8 Destinataire No.										<b>C</b>					<b>BIS</b>										
3 Formulaires										<b>2</b>					<b>7</b>										
31 Colis et désignation des marchandises	Marques et numéros - No(s) conteneur(s) - Nombre et nature										32 Article No.					33 Code des marchandises									
											34 Code P. origine					35 Masse brute (kg)					36 Préférence				
											a)   b)														
											37 R E G I M E					38 Masse nette (kg)					39 Contingent				
44 Mentions spéciales et documents produits/ Certificats et autorisations											40 Déclaration sommaire/Document précédent														
											41 Unités supplémentaires					42 Prix de l'article					43 Code M.E.				
																Code M.S.					45 Ajustement				
																					46 Valeur statistique				
31 Colis et désignation des marchandises	Marques et numéros - No(s) conteneur(s) - Nombre et nature										32 Article No.					33 Code des marchandises									
											34 Code P. origine					35 Masse brute (kg)					36 Préférence				
											a)   b)														
											37 R E G I M E					38 Masse nette (kg)					39 Contingent				
44 Mentions spéciales et documents produits/ Certificats et autorisations											40 Déclaration sommaire/Document précédent														
											41 Unités supplémentaires					42 Prix de l'article					43 Code M.E.				
																Code M.S.					45 Ajustement				
																					46 Valeur statistique				
31 Colis et désignation des marchandises	Marques et numéros - No(s) conteneur(s) - Nombre et nature										32 Article No.					33 Code des marchandises									
											34 Code P. origine					35 Masse brute (kg)					36 Préférence				
											a)   b)														
											37 R E G I M E					38 Masse nette (kg)					39 Contingent				
44 Mentions spéciales et documents produits/ Certificats et autorisations											40 Déclaration sommaire/Document précédent														
											41 Unités supplémentaires					42 Prix de l'article					43 Code M.E.				
																Code M.S.					45 Ajustement				
																					46 Valeur statistique				
47 Calcul des impositions	Type	Base d'imposition	Quotité	Montant	MP	Type	Base d'imposition	Quotité	Montant	MP															
Total premier article:					Total deuxième article:																				
Type	Base d'imposition	Quotité	Montant	MP	Type	Montant	MP	← RECAPITULATION																	
								<b>2</b>																	
								<b>7</b>					Exemplaire pour la statistique - pays d'expédition/d'exportation												
								<b>7</b>					Exemplaire pour la statistique - pays de destination												
Total troisième article:										T.G.:															



<b>UNION EUROPÉENNE</b>										<b>1 DÉCLARATION</b>										A BUREAU D'EXPÉDITION/D'EXPORTATION/DE DESTINATION																													
2 Expéditeur/exportateur 8 Destinataire No.										<b>C</b>										<b>BIS</b>																													
3 Formulaires										<b>3</b>										<b>8</b>																													
31 Colis et désignation des marchandises	Marques et numéros - No(s) conteneur(s) - Nombre et nature										32 Article No.										33 Code des marchandises																												
											34 Code P. origine										35 Masse brute (kg)										36 Préférence																		
											a) 37 R É G I M E										b) 38 Masse nette (kg)										39 Contingent																		
											40 Déclaration sommaire/Document précédent										41 Unités supplémentaires										42 Prix de l'article										43 Code M.E.								
44 Mentions spéciales et documents produits/ Certificats et autorisations											Code M.S.										45 Ajustement										46 Valeur statistique																		
31 Colis et désignation des marchandises	Marques et numéros - No(s) conteneur(s) - Nombre et nature										32 Article No.										33 Code des marchandises																												
											34 Code P. origine										35 Masse brute (kg)										36 Préférence																		
											a) 37 R É G I M E										b) 38 Masse nette (kg)										39 Contingent																		
											40 Déclaration sommaire/Document précédent										41 Unités supplémentaires										42 Prix de l'article										43 Code M.E.								
44 Mentions spéciales et documents produits/ Certificats et autorisations											Code M.S.										45 Ajustement										46 Valeur statistique																		
31 Colis et désignation des marchandises	Marques et numéros - No(s) conteneur(s) - Nombre et nature										32 Article No.										33 Code des marchandises																												
											34 Code P. origine										35 Masse brute (kg)										36 Préférence																		
											a) 37 R É G I M E										b) 38 Masse nette (kg)										39 Contingent																		
											40 Déclaration sommaire/Document précédent										41 Unités supplémentaires										42 Prix de l'article										43 Code M.E.								
44 Mentions spéciales et documents produits/ Certificats et autorisations											Code M.S.										45 Ajustement										46 Valeur statistique																		
31 Colis et désignation des marchandises	Marques et numéros - No(s) conteneur(s) - Nombre et nature										32 Article No.										33 Code des marchandises																												
											34 Code P. origine										35 Masse brute (kg)										36 Préférence																		
											a) 37 R É G I M E										b) 38 Masse nette (kg)										39 Contingent																		
											40 Déclaration sommaire/Document précédent										41 Unités supplémentaires										42 Prix de l'article										43 Code M.E.								
44 Mentions spéciales et documents produits/ Certificats et autorisations											Code M.S.										45 Ajustement										46 Valeur statistique																		
47 Calcul des impositions	Type	Base d'imposition	Quotité	Montant	MP	Type	Base d'imposition	Quotité	Montant	MP																																							
Total premier article:										Total deuxième article:																																							
Type	Base d'imposition	Quotité	Montant	MP	Type	Montant	MP	← RECAPITULATION																																									
								<b>3</b> Exemple pour l'expéditeur/l'exportateur																																									
								<b>8</b> Exemple pour le destinataire																																									
Total troisième article:										T.G.										C BUREAU DE DÉPART																													




UNION EUROPÉENNE		1 DÉCLARATION		A BUREAU D'EXPÉDITION/D'EXPORTATION	
2 Expéditeur/exportateur No.		C	BIS		
		3 Formulaires		4	5
31 Colis et désignation des marchandises	Marques et numéros - No(s) conteneur(s) - Nombre et nature	32 Article No.	33 Code des marchandises	35 Masse brute (kg)	38 Masse nette (kg)
				40 Déclaration sommaire/Document précédent	
44 Mentions spéciales et documents produits/ Certificats et autorisations				Code M.S.	
31 Colis et désignation des marchandises	Marques et numéros - No(s) conteneur(s) - Nombre et nature	32 Article No.	33 Code des marchandises	35 Masse brute (kg)	38 Masse nette (kg)
				40 Déclaration sommaire/Document précédent	
44 Mentions spéciales et documents produits/ Certificats et autorisations				Code M.S.	
31 Colis et désignation des marchandises	Marques et numéros - No(s) conteneur(s) - Nombre et nature	32 Article No.	33 Code des marchandises	35 Masse brute (kg)	38 Masse nette (kg)
				40 Déclaration sommaire/Document précédent	
44 Mentions spéciales et documents produits/ Certificats et autorisations				Code M.S.	

<b>4</b>	Exemplaire pour le bureau de destination
<b>5</b>	Exemplaire de renvoi - transit de l'Union

C BUREAU DE DÉPART



## Appendice B5

**INDICATION DES EXEMPLAIRES DES FORMULAIRES REPRIS AUX APPENDICES B1 ET B3  
ET SUR LESQUELS LES DONNÉES Y FIGURANT DOIVENT APPARAÎTRE PAR UN PROCÉDÉ  
AUTOCOPIANT**

(À partir de l'exemplaire 1)

Numéro de la case	Numéro des exemplaires	Numéro de la case	Numéro des exemplaires
-------------------	------------------------	-------------------	------------------------

### I. CASES POUR LES OPÉRATEURS

1	de 1 à 8 sauf sous-case du milieu: de 1 à 3	27	de 1 à 5 (1)
		28	de 1 à 3
2	de 1 à 5 (1)	29	de 1 à 3
3	de 1 à 8	30	de 1 à 3
4	de 1 à 8	31	de 1 à 8
5	de 1 à 8	32	de 1 à 8
6	de 1 à 8	33	première sous-case de gauche: de 1 à 8
7	de 1 à 3		autres sous-cases: de 1 à 3
8	de 1 à 5 (1)	34a	de 1 à 3
9	de 1 à 3	34b	de 1 à 3
10	de 1 à 3	35	de 1 à 8
11	de 1 à 3	36	—
12	—	37	de 1 à 3
13	de 1 à 3	38	de 1 à 8
14	de 1 à 4	39	de 1 à 3
15	de 1 à 8	40	de 1 à 5 (1)
15a	de 1 à 3	41	de 1 à 3
15b	de 1 à 3	42	—
16	1, 2, 3, 6, 7 et 8	43	—
17	de 1 à 8	44	de 1 à 5 (1)
17a	de 1 à 3	45	—
17b	de 1 à 3	46	de 1 à 3
18	de 1 à 5 (1)	47	de 1 à 3
19	de 1 à 5 (1)	48	de 1 à 3
20	de 1 à 3	49	de 1 à 3
21	de 1 à 5 (1)	50	de 1 à 8
22	de 1 à 3	51	de 1 à 8

23	de 1 à 3	52	de 1 à 8
24	de 1 à 3	53	de 1 à 8
25	de 1 à 5 (1)	54	de 1 à 4
26	de 1 à 3	55	—
		56	—

## II. CASES ADMINISTRATIVES

A	de 1 à 4 (2)	C	de 1 à 8 (2)
B	de 1 à 3	D	de 1 à 4

---

(1) En aucun cas le remplissage de ces cases ne peut être exigé des usagers aux fins du transit sur l'exemplaire 5.

(2) Au choix de l'État membre d'exportation, dans cette limite.

## Appendice B6

**INDICATION DES EXEMPLAIRES DES FORMULAIRES REPRIS AUX APPENDICES B2 ET B4  
ET SUR LESQUELS LES DONNÉES Y FIGURANT DOIVENT APPARAÎTRE PAR UN PROCÉDÉ  
AUTOCOPIANT**

(À partir de l'exemplaire 1/6)

Numéro de la case	Numéro des exemplaires	Numéro de la case	Numéro des exemplaires
<b>I. CASES POUR LES OPÉRATEURS</b>			
1	de 1 à 4 sauf sous-case du milieu: de 1 à 3	27	de 1 à 4
2	de 1 à 4	28	de 1 à 3
3	de 1 à 4	29	de 1 à 3
4	de 1 à 4	30	de 1 à 3
5	de 1 à 4	31	de 1 à 4
6	de 1 à 4	32	de 1 à 4
7	de 1 à 3	33	première sous-case de gauche: de 1 à 4 autres sous-cases: de 1 à 3
8	de 1 à 4	34a	de 1 à 3
9	de 1 à 3	34b	de 1 à 3
10	de 1 à 3	35	de 1 à 4
11	de 1 à 3	36	de 1 à 3
12	de 1 à 3	37	de 1 à 3
13	de 1 à 3	38	de 1 à 4
14	de 1 à 4	39	de 1 à 3
15	de 1 à 4	40	de 1 à 4
15a	de 1 à 3	41	de 1 à 3
15b	de 1 à 3	42	de 1 à 3
16	de 1 à 3	43	de 1 à 3
17	de 1 à 4	44	de 1 à 4
17a	de 1 à 3	45	de 1 à 3
17b	de 1 à 3	46	de 1 à 3
18	de 1 à 4	47	de 1 à 3
19	de 1 à 4	48	de 1 à 3
20	de 1 à 3	49	de 1 à 3
21	de 1 à 4	50	de 1 à 4
22	de 1 à 3	51	de 1 à 4
23	de 1 à 3	52	de 1 à 4
	de 1 à 3		

24	de 1 à 4	53	de 1 à 4
25	de 1 à 3	54	de 1 à 4
26		55	—
		56	—

## II. CASES ADMINISTRATIVES

A	de 1 à 4 (1)	C	de 1 à 4
B	de 1 à 3	D/J	de 1 à 4

---

(1) Au choix de l'État membre d'exportation, dans cette limite.

# Appendice C1

## NOTICE D'UTILISATION DU DOCUMENT ADMINISTRATIF UNIQUE

### TITRE I

#### REMARQUES GÉNÉRALES

- (1) L'administration douanière de chaque État membre complète cette notice en tant que de besoin.
- (2) Les dispositions de la présente sous-section ne font pas obstacle à l'impression des déclarations en douane sur support papier et des documents attestant du statut douanier de marchandises de l'Union pour les marchandises ne circulant pas sous le régime du transit interne de l'Union par des moyens informatiques, sur papier vierge, aux conditions prévues par les États membres.

#### A. PRÉSENTATION GÉNÉRALE

- (3) La déclaration en douane sur support papier est imprimée sur papier collé pour écritures, autocopiant, et pesant au moins 40 grammes par mètre carré. Ce papier doit être suffisamment opaque pour que les indications figurant sur une face n'affectent pas la lisibilité des indications figurant sur l'autre face, et sa résistance doit être telle qu'à l'usage normal il n'accuse ni déchirure ni chiffonnage.
- (4) Ce papier est de couleur blanche pour l'ensemble des exemplaires. Toutefois, en ce qui concerne les exemplaires relatifs au transit de l'Union (1, 4 et 5), les cases 1 (en ce qui concerne les première et troisième sous-cases), 2, 3, 4, 5, 6, 8, 15, 17, 18, 19, 21, 25, 27, 31, 32, 33 (en ce qui concerne la première sous-case située à gauche), 35, 38, 40, 44, 50, 51, 52, 53, 55 et 56 ont un fond vert.

L'impression des formulaires est de couleur verte.

- (5) Les dimensions des cases sont basées horizontalement sur un dixième de pouce et verticalement sur un sixième de pouce. Les dimensions des subdivisions des cases sont basées horizontalement sur un dixième de pouce.
- (6) Un marquage en couleur des différents exemplaires des formulaires est réalisé de la manière suivante sur les formulaires conformes aux modèles figurant aux appendices B1 et B3:
  - les exemplaires 1, 2, 3 et 5 comportent sur le bord droit une marge continue respectivement de couleur rouge, verte, jaune et bleue,
  - les exemplaires 4, 6, 7 et 8 comportent sur le bord droit une marge discontinue respectivement de couleur bleue, rouge, verte et jaune;

Sur les formulaires conformes aux modèles figurant aux appendices B2 et B4, les exemplaires 1/6, 2/7, 3/8 et 4/5 comportent sur le bord droit une marge continue et, à droite de celle-ci, une marge discontinue respectivement de couleur rouge, verte, jaune et bleue.

La largeur de ces marges est d'environ 3 millimètres. Les marges discontinues sont constituées d'une succession de carrés de 3 millimètres de côté espacés chacun de 3 millimètres.

L'appendice B5 comporte l'indication des exemplaires sur lesquels les données figurant sur les formulaires repris aux appendices B1 et B3 doivent apparaître par un procédé autocopiant. L'appendice B6 comporte l'indication des exemplaires sur lesquels les données figurant sur les formulaires repris aux appendices B2 et B4 doivent apparaître par un procédé autocopiant.

- (7) Le format des formulaires est de 210 × 297 millimètres, une tolérance maximale de 5 millimètres en moins à 8 millimètres en plus étant admise en ce qui concerne la longueur.
- (8) Les administrations douanières des États membres peuvent exiger que les formulaires soient revêtus d'une mention indiquant le nom et l'adresse de l'imprimeur ou d'un signe permettant son identification. Elles peuvent en outre soumettre l'impression des formulaires à un agrément technique préalable.
- (9) Les formulaires ainsi que les formulaires complémentaires doivent être utilisés:
  - (a) lorsque, dans une réglementation de l'Union, il est fait référence à une déclaration de placement sous un régime douanier ou de réexportation;
  - (b) pour autant que de besoin, pendant la période transitoire prévue par un acte d'adhésion à l'Union, dans les échanges entre l'Union dans sa composition avant l'adhésion et les nouveaux États membres ainsi qu'entre ces derniers, de marchandises ne bénéficiant pas encore de l'élimination totale des droits de douane et des taxes d'effet équivalent ou demeurant soumises à d'autres mesures prévues par l'acte d'adhésion;
  - (c) dans le cas où une disposition de l'Union en prévoit expressément l'utilisation, en particulier dans le cadre du régime de transit de l'Union pour la déclaration de transit pour les voyageurs ainsi que pour la procédure de secours.
- (10) Les formulaires et les formulaires complémentaires utilisés à cet effet comprennent les exemplaires nécessaires à l'accomplissement des formalités relatives à un ou plusieurs régimes douaniers, choisis parmi un ensemble de huit exemplaires:
  - l'exemplaire 1, qui est conservé par les autorités de l'État membre où sont accomplies les formalités d'exportation (d'expédition) ou de transit de l'Union,
  - l'exemplaire 2, qui est utilisé pour la statistique de l'État membre d'exportation. Cet exemplaire peut également être utilisé pour la statistique de l'État membre d'expédition dans les cas d'échanges entre des parties du territoire douanier de l'Union à régime fiscal différent,
  - l'exemplaire 3, qui revient à l'exportateur après visa par le service des douanes,
  - l'exemplaire 4, qui est conservé par le bureau de destination à la suite de l'opération de transit de l'Union ou comme document servant à attester du statut douanier de marchandises de l'Union,

- l'exemplaire 5, qui constitue l'exemplaire de retour pour le régime du transit de l'Union,
- l'exemplaire 6, qui est conservé par les autorités de l'État membre où sont accomplies les formalités à l'importation,
- l'exemplaire 7, qui est utilisé pour la statistique de l'État membre d'importation. Cet exemplaire peut également être utilisé pour la statistique de l'État membre d'importation dans les cas d'échanges entre des parties du territoire douanier de l'Union à régime fiscal différent,
- l'exemplaire 8, qui revient au destinataire.

Diverses combinaisons d'exemplaires sont donc possibles, comme par exemple:

- exportation, perfectionnement passif ou réexportation: exemplaires 1, 2 et 3,
  - transit de l'Union exemplaires 1, 4 et 5,
  - régimes douaniers à l'importation: exemplaires 6, 7 et 8,
- (11) Outre ces cas, il existe des situations dans lesquelles il importe de justifier à destination du statut douanier de marchandises de l'Union en cause. Dans ces cas, il y a lieu d'utiliser, en tant que document T2L, l'exemplaire 4.
- (12) Les opérateurs ont donc la faculté de faire procéder à l'impression des types de liasses correspondant au choix qu'ils ont effectué pour autant que le formulaire utilisé soit conforme au modèle officiel.

Chaque liasse doit être conçue de telle sorte que, lorsque des cases doivent recevoir une information identique dans les deux États membres concernés, celle-ci soit portée directement par l'exportateur ou par le titulaire du régime sur l'exemplaire 1 et apparaisse par copie, grâce à un traitement chimique du papier, sur l'ensemble des exemplaires. Lorsque, par contre, pour diverses raisons (notamment lorsque le contenu de l'information est différent selon la phase de l'opération dont il s'agit), une information ne doit pas être transmise d'un État membre à l'autre, la désensibilisation du papier autocopiant doit limiter cette reproduction aux exemplaires concernés.

Dans les cas où il est fait recours à un système informatisé de traitement des déclarations, il est possible d'utiliser des liasses extraites d'ensembles composés d'exemplaires ayant chacun une double destination: exemplaires 1/6, 2/7, 3/8 et 4/5.

En pareil cas, il convient de faire apparaître pour chaque liasse utilisée la numérotation des exemplaires correspondants en biffant la numérotation en marge concernant les exemplaires non utilisés.

Chaque liasse ainsi définie est conçue de telle sorte que les informations à reproduire sur les différents exemplaires apparaissent par copie grâce à un traitement chimique du papier.

- (13) Lorsque, par application de la remarque générale 2, des déclarations de placement sous un régime douanier, de réexportation ou des documents devant attester du statut douanier de marchandises de l'Union pour les marchandises ne circulant pas sous le régime du transit interne de l'Union sont établis sur papier vierge, par des moyens informatiques publics ou privés, ces déclarations ou ces documents doivent répondre à toutes les conditions de forme, y compris en ce qui concerne le verso des formulaires (pour ce qui concerne les exemplaires utilisés dans le cadre du régime du transit de l'Union), prévues par le code ou par le présent règlement, à l'exception de:

- la couleur d'impression,
- l'utilisation des caractères italiques,
- l'impression d'un fond pour les cases relatives au transit de l'Union.

La déclaration de transit est déposée en un seul exemplaire au bureau de départ lorsque celui-ci la traite par des systèmes informatiques.

#### B. INDICATIONS REQUISES

Les formulaires en cause contiennent un ensemble de cases dont seule une partie doit être utilisée en fonction du ou des régimes douaniers dont il s'agit.

Sans préjudice de l'application de procédures simplifiées les cases susceptibles d'être remplies pour chacun des régimes sont reprises au tableau suivant. Les dispositions spécifiques à chaque case telles qu'elles sont détaillées sous le titre II ne portent pas préjudice au statut des cases telles que définies dans le tableau.

Il convient de noter que les statuts énumérés ci-dessous ne préjugent pas du fait que certaines données, de par leur nature, soient conditionnelles, c'est-à-dire qu'elles ne sont collectées que lorsque les circonstances le justifient. Par exemple, les unités supplémentaires collectées en case 41 (Statut «A») ne le seront que lorsque le TARIC le prévoit.

N° cases	A	B	C	D	E	F	G	H	I	J
----------	---	---	---	---	---	---	---	---	---	---

N° cases	A	B	C	D	E	F	G	H	I	J
<b>1(1)</b>	A	A	A	A	A			A	A	A
<b>1(2)</b>	A	A	A	A	A			A	A	A
<b>1(3)</b>						A	A			
<b>2</b>	B[1]	A	B	B	B	B	B	B	B	
<b>2 (N°)</b>	A	A	A	A	A	B	A	B	B	
<b>3</b>	A [2][3]	A [2][3]	A [2][3]	A [2][3]	A [2][3]	A [2][3]	A [2][3]	A [2][3]	A [2][3]	A [2][3]
<b>4</b>	B		B		B	A [4]	A	B	B	
<b>5</b>	A	A	A	A	A	A	A	A	A	A
<b>6</b>	B		B	B	B	B[4]		B	B	
<b>7</b>	C	C	C	C	C	A [5]		C	C	C
<b>8</b>	B	B	B	B	B	A[6]		B	B	B
<b>8 (N°)</b>	B	B	B	B	B	B		A	A	A
<b>12</b>								B	B	
<b>14</b>	B	B	B	B	B		B	B	B	B
<b>14 (N°)</b>	A	A	A	A	A		A	A	A	A
<b>15</b>						A[2]				
<b>15a</b>	B	B	B	B	B	A [5]		A	A	B
<b>17</b>						A [2]				
<b>17a</b>	A	A	A	B	A	A [5]		B	B	B
<b>17b</b>								B	B	B
<b>18 (Identité)</b>	B [1] [7]		B [7]		B [7]	A[7] [24]		B [7]	B [7]	
<b>18 (Nationalité)</b>						A[8] [24]				
<b>19</b>	A[9]	A[9]	A[9]	A[9]	A[9]	B [4]		A[9]	A[9]	A[9]
<b>20</b>	B[10]		B[10]		B[10]			B[10]	B[10]	
<b>21 (Identité)</b>	A [1]					B [8]				
<b>21 (Nationalité)</b>	A[8]		A[8]		A[8]	A[8]		A[8]	A[8]	
<b>22 (Devise)</b>	B		B		B			A	A	
<b>22 (Montant)</b>	B		B		B			C	C	
<b>23</b>	B[11]		B[11]		B[11]			B[11]	B[11]	
<b>24</b>	B		B		B			B	B	
<b>25</b>	A	B	A	B	A	B		A	A	B
<b>26</b>	A[12]	B[12]	A[12]	B[12]	A[12]	B[12]		A[13]	A[13]	B[13]
<b>27</b>						B				
<b>29</b>	B	B	B	B	B			B	B	B

N° cases	A	B	C	D	E	F	G	H	I	J
30	B	B[1]	B	B	B	B [14]		B	B	B
31	A	A	A	A	A	A	A	A	A	A
32	A[3]	A[3]	A[3]	A[3]	A[3]	A[3]	A[3]	A[3]	A[3]	A[3]
33(1)	A	A	A		A	A [16]	A[17]	A	A	B
33(2)								A	A	B
33(3)	A	A						A	A	B
33(4)	A	A						A	A	B
33(5)	B	B	B	B	B			B	B	B
34a	C[1]	A	C	C	C			A	A	A
34b	B		B		B					
35	B	A	B	A	B	A	A	B	B	A
36								A	A [17]	
37(1)	A	A	A	A	A			A	A	A
37(2)	A	A	A	A	A			A	A	A
38	A	A	A	A	A	A[17]	A[17]	A[18]	A	A
39								B[19]	B	
40	A	A	A	A	A	A	A	A	A	A
41	A	A	A	A	A			A	A	A
42								A	A	
43								B	B	
44	A	A	A	A	A	A [4]	A	A	A	A
45								B	B	
46	A[25]	B[25]	A[25]	B [25]	A[25]			A[25]	A[25]	B[25]
47 (Type)	BC [20]		BC [20]		BC [20]			A [18][21] [22]	A [18] [21] [22]	
47 (Base d'imposition)	B	B	B		B			A [18] [21] [22]	A [18] [21] [22]	B
47 (Quotité)	BC[20]		BC[20]		BC[20]			BC[18][20][22]	BC[20]	
47 (Montant)	BC[20]		BC[20]		BC[20]			BC[18][20][22]	BC[20]	
47 (Total)	BC[20]		BC[20]		BC[20]			BC[18][20][22]	BC[20]	
47 (MP)	B		B		B			B [18][22]	B	
48	B		B		B			B	B	
49	B[23]	A	B[23]	A	B[23]			B[23]	B[23]	A
50	C		C		C	A				
51						A [4]				
52						A				

N° cases	A	B	C	D	E	F	G	H	I	J
53						A				
54	A	A	A	A	A		A	A	A	A
55						A				
56						A				

#### LEGENDE

#### Intitulés des colonnes

#### Codes utilisés pour la case 37, 1<sup>re</sup> subdivision

A:	Exportation/expédition	10, 11, 23
B:	Mise en entrepôt douanier afin d'obtenir le paiement des restitutions particulières à l'exportation avant l'exportation ou avant la fabrication sous surveillance des autorités douanières et contrôle douanier avant exportation et paiement des restitutions à l'exportation	76, 77
C:	Réexportation après un régime douanier économique autre que l'entrepôt douanier	31
D:	Réexportation après un entrepôt douanier	31
E:	Perfectionnement passif	21, 22
F:	Transit	
G:	Statut douanier de marchandises de l'Union	
H:	Mise en libre pratique	01, 07, 40, 42, 43, 45, 48, 49, 61, 63, 68
I:	Placement des marchandises sous perfectionnement actif ou en admission temporaire	51, 53, 54
J:	Placement en entrepôt douanier	71, 78

#### Symboles dans les cellules

A:	Obligatoire: Informations qui sont exigées dans chaque État Membre.
B:	Facultatif pour les États membres: Informations que les États membres peuvent décider d'exiger ou non.
C:	Facultatif pour les opérateurs: Informations que les opérateurs peuvent décider de fournir mais qui ne peuvent pas être exigées par les États membres.

#### Notes

- [1] Cette donnée est obligatoire pour les produits agricoles bénéficiant de restitutions à l'exportation.
- [2] Donnée exigible uniquement pour les procédures non informatisées.
- [3] Lorsque la déclaration ne porte que sur un seul article de marchandises, les États membres peuvent prévoir que rien ne sera indiqué dans cette case, le chiffre«1»ayant dû être indiqué dans la case 5.
- [4] Cette case est obligatoire pour le système NSTI selon les modalités prévues à l'appendice C2.

- [5] Donnée exigible uniquement pour les procédures informatisées.
- [6] La case est facultative pour les États Membres lorsque le destinataire n'est établi ni dans l'Union ni dans un pays de transit commun.
- [7] Ne pas utiliser en cas d'envoi par la poste et par installations fixes.
- [8] Ne pas utiliser en cas d'envoi par la poste, par installations fixes et par transport ferroviaire.
- [9] Donnée exigible pour les procédures non informatisées. Pour les procédures informatisées, cette donnée peut ne pas être collectée par les États membres dans la mesure où les États membres peuvent la déduire des autres éléments de la déclaration et qu'elle puisse ainsi être communiquée à la Commission dans le respect des dispositions sur la collecte des statistiques du commerce extérieur.
- [10] La troisième subdivision de cette case ne peut être exigée par les États membres que lorsque l'administration douanière effectue le calcul de la valeur en douane pour l'opérateur économique.
- [11] Cette donnée ne peut être exigée par les États membres que dans les cas qui font exception à l'application des règles de fixation mensuelles des taux de change telles que définies au [ex titre V, chapitre 6].
- [12] Cette case ne doit pas être remplie lorsque les formalités d'exportation sont effectuées au point de sortie de l'Union.
- [13] Cette case ne doit pas être remplie lorsque les formalités d'importation sont effectuées au point d'entrée dans l'Union.
- [14] Cette case peut être utilisée dans le cadre du système NSTI, selon les modalités prévues à l'appendice C2.
- [16] Cette subdivision doit être complétée:
- lorsque la déclaration de transit est établie, par la même personne, simultanément ou suite à une déclaration en douane comportant l'indication du code «marchandise», ou
  - lorsqu'une réglementation de l'Union le prévoit.
- [17] Ne doit être rempli que lorsque la réglementation de l'Union le prévoit.
- [18] Cette donnée n'est pas requise pour les marchandises admissibles au bénéfice d'une franchise des droits à l'importation, à moins que les autorités douanières ne l'estiment nécessaire pour permettre l'application des dispositions régissant la mise en libre pratique des marchandises considérées.
- [19] Les États membres peuvent dispenser le déclarant de cette obligation dans la mesure et dans les cas où leurs systèmes leur permettent de déduire cette information automatiquement et sans ambiguïté des autres données de la déclaration.
- [20] Cette donnée ne doit pas être fournie lorsque les administrations douanières effectuent les calculs de taxation pour les opérateurs sur base des autres données de la déclaration. Elle est facultative pour les États membres dans les autres cas.
- [21] Cette donnée ne doit pas être fournie lorsque les administrations douanières effectuent les calculs de taxation pour les opérateurs sur base des autres données de la déclaration.
- [22] Les États membres peuvent dispenser le déclarant de remplir cette case lorsque le document visé à l'article TDA II-3-01 est joint à la déclaration.
- [23] Cette case est à remplir si la déclaration de placement sous un régime douanier sert à apurer le régime de l'entrepôt douanier.
- [24] Lorsque des marchandises sont transportées dans des conteneurs destinés à être acheminés par véhicules routiers, les autorités douanières peuvent autoriser le titulaire du régime à ne pas remplir cette case, si la situation logistique au point de départ est susceptible d'empêcher que soient fournies l'identité et la nationalité du moyen de transport au moment d'établir la déclaration de transit et si les autorités douanières sont en mesure de garantir que les informations requises sur les moyens de transport seront insérées par la suite dans la case 55.
- [25] L'État membre acceptant la déclaration peut renoncer à l'obligation de fournir cette donnée lorsqu'il est en mesure de l'évaluer correctement et qu'il a mis en œuvre des méthodes de calcul pour fournir un résultat compatible avec l'exigence statistique.



## C. MODE D'UTILISATION DU FORMULAIRE

Dans tous les cas où le type de liasse utilisé comporte au moins un exemplaire utilisable dans un État membre autre que celui dans lequel il a été initialement rempli, les formulaires doivent être remplis à la machine à écrire ou par un procédé mécanographique ou similaire. Afin de faciliter le remplissage à la machine à écrire, il y a lieu d'introduire le formulaire de telle façon que la première lettre de la donnée à inscrire dans la case 2 soit apposée dans la petite case de positionnement figurant dans le coin supérieur gauche.

Dans les cas où tous les exemplaires de la liasse utilisée sont destinés à être utilisés dans le même État membre, ils peuvent également être remplis de façon lisible à la main, à l'encre et en caractères majuscules d'imprimerie, pour autant qu'une telle faculté soit prévue dans cet État membre. Il en est de même pour ce qui est des informations susceptibles de figurer sur les exemplaires utilisés aux fins de l'application du régime du transit de l'Union.

Les formulaires ne doivent comporter ni grattage, ni surcharge. Les modifications éventuelles doivent être effectuées en biffant les indications erronées et en ajoutant, le cas échéant, les indications voulues. Toute modification ainsi opérée doit être approuvée par son auteur et visée expressément par les autorités compétentes. Celles-ci peuvent, le cas échéant, exiger le dépôt d'une nouvelle déclaration.

En outre, les formulaires peuvent être remplis par un procédé technique de reproduction au lieu de l'être selon l'un des procédés énoncés ci-dessus. Ils peuvent également être confectionnés et remplis par un procédé technique de reproduction pour autant que les dispositions relatives aux modèles, au format des formulaires, à la langue à utiliser, à la lisibilité, à l'interdiction des grattages et surcharges et aux modifications soient strictement observées.

Seules les cases portant un numéro d'ordre doivent, le cas échéant, être remplies par les opérateurs. Les autres cases, désignées par une lettre majuscule, sont exclusivement réservées à l'usage interne des administrations.

Les exemplaires appelés à rester au bureau d'exportation (ou éventuellement au bureau d'expédition) ou au bureau de départ doivent comporter l'original de la signature des personnes intéressées, sans préjudice de la remarque générale 2.

Le dépôt dans un bureau de douane d'une déclaration signée par le déclarant ou par son représentant marque la volonté de l'intéressé de déclarer les marchandises considérées pour le régime sollicité et, sans préjudice de l'application éventuelle de dispositions répressives, vaut engagement, conformément aux dispositions en vigueur dans les États membres, en ce qui concerne:

- l'exactitude des indications figurant dans la déclaration,
- l'authenticité des documents joints,
- le respect de l'ensemble des obligations inhérentes au placement des marchandises en cause sous le régime considéré.

La signature du titulaire du régime ou, le cas échéant, de son représentant habilite, l'engage pour l'ensemble des éléments se rapportant à l'opération de transit de l'Union tel que cela résulte de l'application des dispositions relatives au transit de l'Union prévues par le code et par le présent règlement et tel que décrit à la section B ci-dessus.

Pour ce qui est des formalités de transit de l'Union et à destination, l'attention est appelée sur l'intérêt pour chaque intervenant de vérifier le contenu de sa déclaration avant de la signer et de la déposer au bureau de douane. En particulier, toute différence constatée par l'intéressé entre les marchandises qu'il doit déclarer et les données figurant déjà, le cas échéant, sur les formulaires à utiliser doit être immédiatement communiquée par ce dernier au service des douanes. En pareil cas, il convient alors d'établir la déclaration à partir de nouveaux formulaires.

Sous réserve des dispositions du titre III, lorsqu'une case ne doit pas être remplie, aucune indication ou signe ne doit y figurer.

## TITRE II

### INDICATIONS RELATIVES AUX DIFFÉRENTES CASES

- A. FORMALITÉS RELATIVES À L'EXPORTATION/EXPÉDITION, À LA RÉEXPORTATION, À LA MISE EN ENTREPÔT DOUANIER OU À LA FABRICATION SOUS SURVEILLANCE DES AUTORITÉS DOUANIÈRES ET CONTRÔLE DOUANIER DES MARCHANDISES SOUMISES AUX RESTITUTIONS À L'EXPORTATION, AU PERFECTIONNEMENT PASSIF, AU TRANSIT DANS L'UNION ET/OU À LA JUSTIFICATION DU STATUT DOUANIER DE MARCHANDISES DE L'UNION

#### **Case 1: Déclaration**

Dans la première subdivision, indiquer le code de l'Union prévu à cet effet à l'appendice D1.

Dans la deuxième subdivision, indiquer le type de déclaration selon le code de l'Union prévu à cet effet à l'appendice D1.

Dans la troisième subdivision, indiquer le code de l'Union prévu à cet effet à l'appendice D1.

#### **Case 2: Expéditeur/Exportateur**

Indiquer le numéro EORI visé à l'article 1<sup>er</sup>, point 18, du [règlement délégué (UE) 2015/... complétant le règlement (UE) n° 952/2013]. Lorsque l'expéditeur/exportateur ne dispose pas d'un numéro EORI, l'administration douanière peut lui attribuer un numéro ad hoc pour la déclaration concernée.

L'exportateur doit être compris dans cet appendice dans le sens prévu par la législation douanière de l'Union. L'expéditeur s'entend ici de l'opérateur qui a la fonction d'exportateur dans les cas visés à l'article 134 du [règlement délégué (UE) 2015/... complétant le règlement (UE) n° 952/2013].

Indiquer les nom et prénom ou la raison sociale et l'adresse complète de la personne intéressée.

En cas de groupages, les États membres peuvent prévoir que la mention «Divers» sera indiquée dans cette case, la liste des expéditeurs/exportateurs devant être jointe à la déclaration.

#### **Case 3: Formulaires**

Indiquer le numéro d'ordre de la liasse parmi le nombre total de liasses utilisées (formulaires et formulaires complémentaires confondus). Par exemple, si un formulaire EX et deux formulaires EX/c sont présentés, indiquer sur le formulaire ex:1/3, sur le premier formulaire EX/c: 2/3 et sur le deuxième formulaire EX/c: 3/3.

Lorsque la déclaration est établie à partir de deux ensembles de quatre exemplaires au lieu d'un ensemble à huit exemplaires, ces deux ensembles sont réputés n'en constituer qu'un seul en ce qui concerne le nombre de formulaires.

#### **Case 4: Listes de chargement**

Mentionner en chiffres le nombre de listes de chargement éventuellement jointes ou le nombre de listes descriptives de nature commerciale, telles qu'autorisées par l'autorité compétente.

#### **Case 5: Articles**

Indiquer en chiffres le nombre total des articles déclarés par la personne intéressée dans l'ensemble des formulaires et formulaires complémentaires (ou listes de chargement ou listes de nature commerciale) utilisés. Le nombre d'articles correspond au nombre de cases 31 qui doivent être remplies.

#### **Case 6: Total des colis**

Indiquer en chiffres le nombre total de colis composant l'envoi en cause.

#### **Case 7: Numéro de référence**

Cette indication concerne la référence attribuée par la personne intéressée sur le plan commercial à l'envoi en cause. Celle-ci peut prendre la forme du numéro de référence unique pour les envois (RUE)<sup>13</sup>.

#### **Case 8: Destinataire**

Indiquer les nom et prénom ou la raison sociale et l'adresse complète de la ou des personnes auxquelles les marchandises doivent être livrées.

Lorsqu'un numéro d'identification est exigé, indiquer le numéro EORI visé à l'article 1<sup>er</sup>, point 18, du [règlement délégué (UE) 2015/... complétant le règlement (UE) n° 952/2013]. Si un numéro EORI n'a pas été attribué au destinataire, indiquer le numéro exigé par la législation de l'État membre concerné.

Lorsqu'un numéro d'identification est exigé, que la déclaration comporte les énonciations requises pour une déclaration sommaire de sortie visée à l'appendice A et que des facilités sont accordées dans le cadre d'un programme de partenariat dans le domaine commercial élaboré par un pays tiers et reconnu par l'Union, le numéro d'identification peut être fourni sous la forme d'un numéro d'identification unique délivré dans le pays tiers et communiqué à l'Union par le pays tiers concerné. La structure de ce numéro d'identification unique délivré dans le pays tiers est identique à celle décrite dans la partie «Déclarations sommaires de sortie» de la note explicative sur l'élément de donnée «Expéditeur» figurant à l'appendice A.

En cas de groupages, les États membres peuvent prévoir que la mention «Divers» sera indiquée dans cette case, la liste des destinataires devant être jointe à la déclaration.

#### **Case 14: Déclarant/Représentant**

<sup>13</sup>

Recommandation du Conseil de coopération douanière concernant le numéro de référence unique pour les envois (RUE) à des fins douanières (30 juin 2001).

Indiquer le numéro EORI visé à l'article 1<sup>er</sup>, point 18, du [règlement délégué (UE) 2015/... complétant le règlement (UE) n° 952/2013]. Lorsque le déclarant/représentant ne dispose pas d'un numéro EORI, l'administration douanière peut lui attribuer un numéro ad hoc pour la déclaration concernée.

Indiquer les nom et prénom ou la raison sociale et l'adresse complète de la personne intéressée.

En cas d'identité entre le déclarant et l'exportateur (éventuellement l'expéditeur), mentionner «exportateur» (ou éventuellement «expéditeur»).

Pour désigner le déclarant ou le statut du représentant, un code de l'Union tel que prévu à l'appendice D1 sera fourni.

### **Case 15: Pays d'expédition/d'exportation**

Indiquer dans la case 15a l'État membre dans lequel les marchandises se trouvent au moment de la mainlevée selon le code de l'Union prévu à cet effet à l'appendice D1.

Toutefois, lorsqu'il est établi que les marchandises ont été transportées à partir d'un autre État membre vers l'État membre dans lequel se trouvent les marchandises au moment de la mainlevée, indiquer cet autre État membre, à condition que

- i) les marchandises aient été transportées à partir de là uniquement en vue de l'exportation et
- ii) l'exportateur ne soit pas établi dans l'État membre dans lequel se trouvent les marchandises au moment de la mainlevée et
- iii) l'entrée dans l'État membre dans lequel se trouvent les marchandises au moment de la mainlevée n'était pas une acquisition au sein de l'Union de marchandises ni une transaction assimilée telle que visée dans la directive 2006/112/CE.

Toutefois, lorsque les marchandises sont exportées à la suite d'une opération de perfectionnement actif, indiquer l'État membre dans lequel la dernière activité de transformation a eu lieu.

### **Case 17: Pays de destination**

Dans la case 17a, indiquer, conformément au code de l'Union prévu à cet effet à l'appendice D1, le code correspondant au dernier pays de destination connu, au moment de l'exportation, vers lequel les marchandises doivent être exportées.

### **Case 18: Identité et nationalité du moyen de transport au départ**

Indiquer l'identité du moyen de transport sur lequel (lesquels) les marchandises sont directement chargées lors des formalités d'exportation ou de transit, puis la nationalité de ce moyen de transport (ou celle du moyen assurant la propulsion de l'ensemble s'il y a plusieurs moyens de transport) selon le code de l'Union prévu à cet effet à l'appendice D1. Pour l'utilisation d'un véhicule tracteur et d'une remorque ayant une immatriculation différente, indiquer le numéro d'immatriculation du véhicule tracteur et celui de la remorque, ainsi que la nationalité du véhicule tracteur.

En fonction du moyen de transport concerné, les mentions suivantes pourront être indiquées en ce qui concerne l'identité:

Moyen de transport	Méthode d'identification
Transport par mer et par navigation intérieure	Nom du navire
Transport par air	Numéro et date du vol (En cas d'absence de n° de vol, indiquer le numéro d'immatriculation de l'aéronef)
Transport par route	Plaque minéralogique du véhicule
Transport par fer	Numéro du wagon

Toutefois, pour l'opération de transit, lorsque des marchandises sont transportées dans des conteneurs destinés à être acheminés par véhicules routiers, les autorités douanières peuvent autoriser le titulaire du régime à ne pas remplir cette case, si la situation logistique au point de départ est susceptible d'empêcher que soient fournies l'identité et la nationalité du moyen de transport au moment d'établir la déclaration de transit et si les autorités douanières sont en mesure de garantir que les informations requises sur les moyens de transport seront insérées par la suite dans la case 55.

#### **Case 19: Conteneur (Ctr)**

Indiquer, selon le code de l'Union prévu à cet effet à l'appendice D1, la situation présumée au passage de la frontière extérieure de l'Union, telle que cette situation est connue lors de l'accomplissement des formalités d'exportation.

#### **Case 20: Conditions de livraison**

Indiquer, conformément aux codes et à la ventilation de l'Union prévus à cet effet à l'appendice D1, les données faisant apparaître certaines clauses du contrat commercial.

#### **Case 21: Identité et nationalité du moyen de transport actif franchissant la frontière**

Indiquer la nationalité du moyen de transport actif franchissant la frontière extérieure de l'Union, telle qu'elle est connue lors de l'accomplissement des formalités selon le code de l'Union prévu à cet effet à l'appendice D1.

Il est précisé que, dans le cas du transport combiné ou s'il y a plusieurs moyens de transport, le moyen de transport actif est celui qui assure la propulsion de l'ensemble. Par exemple, s'il s'agit d'un camion sur un navire de mer, le moyen de transport actif est le navire. S'il s'agit d'un tracteur et d'une remorque, le moyen de transport actif est le tracteur.

En fonction du moyen de transport concerné, les mentions suivantes pourront être indiquées en ce qui concerne l'identité:

Moyen de transport	Méthode d'identification
--------------------	--------------------------

Transport par mer et par navigation intérieure	Nom du navire
Transport par air	Numéro et date du vol (En cas d'absence de n° de vol, indiquer le numéro d'immatriculation de l'aéronef)
Transport par route	Plaque minéralogique du véhicule
Transport par fer	Numéro du wagon

**Case 22: Monnaie et montant total facturé**

La première subdivision de cette case contient l'indication de la monnaie dans laquelle la facture est libellée, selon le code prévu à cet effet à l'appendice D1.

La seconde subdivision contient le montant facturé pour l'ensemble des marchandises déclarées.

**Case 23: Taux de change**

Cette case contient le taux de conversion en vigueur de la monnaie de facturation dans la monnaie de l'État membre considéré.

**Case 24: Nature de la transaction**

Indiquer, selon les codes prévus à cet effet à l'appendice D1, les données précisant le type de transaction effectuée.

**Case 25: Mode de transport à la frontière**

Indiquer, selon le code de l'Union prévu à cet effet à l'appendice D1, la nature du mode de transport correspondant au moyen de transport actif avec lequel les marchandises sont présumées quitter le territoire douanier de l'Union.

**Case 26: Mode de transport intérieur**

Indiquer, selon le code de l'Union prévu à cet effet à l'appendice D1, la nature du mode de transport au départ.

**Case 27: Lieu de chargement**

Indiquer, le cas échéant sous forme de code lorsque cela est prévu, le lieu de chargement des marchandises, tel qu'il est connu lors de l'accomplissement des formalités, sur le moyen de transport actif par lequel elles doivent franchir la frontière de l'Union.

**Case 29: Bureau de sortie**

Indiquer, selon le code de l'Union prévu à cet effet à l'appendice D1, le bureau de douane par lequel il est prévu que les marchandises quittent le territoire douanier de l'Union.

**Case 30: Localisation des marchandises**

Indiquer l'endroit exact où les marchandises peuvent être examinées.

**Case 31: Colis et désignation des marchandises; marques et numéros—numéro(s) du (des) conteneur(s)—nombre et nature**

Indiquer les marques, les numéros, le nombre et la nature des colis ou, dans le cas de marchandises non emballées, le nombre de ces marchandises faisant l'objet de la déclaration, ainsi que les mentions nécessaires à leur identification. On entend par «désignation des marchandises» la désignation commerciale usuelle de ces dernières. Lorsque la case 33 «Code des marchandises» doit être remplie, cette désignation doit être exprimée en des termes suffisamment précis pour permettre le classement des marchandises. Cette case doit également contenir les indications requises par des réglementations spécifiques éventuelles. La nature des colis sera indiquée selon le code de l'Union prévu à cet effet à l'appendice D1.

En cas d'utilisation de conteneurs, les marques d'identification de ceux-ci doivent en outre être indiquées dans cette case.

**Case 32: Numéro de l'article**

Indiquer le numéro d'ordre de l'article en cause par rapport au nombre total des articles déclarés dans les formulaires et formulaires complémentaires utilisés, tels que définis à la case 5.

**Case 33: Code des marchandises**

Indiquer le numéro de code correspondant à l'article en cause, tel que défini à l'appendice D1.

**Case 34: Code du pays d'origine**

Les opérateurs remplissant la case 34a doivent indiquer, selon le code de l'Union prévu à cet effet à l'appendice D1, le pays d'origine tel que défini au titre II du code.

Indiquer la région d'expédition ou de production des marchandises en cause en case 34b.

**Case 35: Masse brute (kg)**

Indiquer la masse brute, exprimée en kilogrammes, des marchandises décrites dans la case 31 correspondante. La masse brute correspond à la masse cumulée des marchandises et de tous leurs emballages à l'exclusion du matériel de transport, et notamment des conteneurs.

Lorsqu'une déclaration de transit concerne plusieurs espèces de marchandises, il suffit que la masse brute totale soit indiquée dans la première case 35, les autres cases 35 n'étant pas remplies. Les États membres peuvent étendre cette règle à toutes les procédures visées aux colonnes A à E et G du tableau du titre I, B.

Lorsque la masse brute est supérieure à 1 kg, et comporte une fraction d'unité (kg), il est permis de procéder à l'arrondissement suivant:

—de 0,001 à 0,499: arrondissement à l'unité inférieure (kg),

—de 0,5 à 0,999: arrondissement à l'unité supérieure (kg).

Lorsque la masse brute est inférieure à 1 kg, il convient de l'indiquer sous la forme «0,xyz»(ex: indiquer «0,654» pour un colis de 654 grammes).

#### **Case 37: Régime**

Indiquer, selon le code de l'Union prévu à cet effet à l'appendice D1, le régime pour lequel les marchandises sont déclarées.

#### **Case 38: Masse nette (kg)**

Indiquer la masse nette, exprimée en kilogrammes, des marchandises décrites dans la case 31 correspondante. La masse nette correspond à la masse propre des marchandises dépouillées de tous leurs emballages.

#### **Case 40: Déclaration sommaire/Document précédent**

Indiquer, selon les codes de l'Union prévus à cet effet à l'appendice D1, les références des documents précédant l'exportation vers un pays tiers ou, éventuellement, l'expédition vers un État membre.

Lorsque la déclaration porte sur des marchandises réexportées à la suite de l'apurement du régime de l'entrepôt douanier dans un entrepôt du type B, indiquer la référence de la déclaration de placement des marchandises sous le régime.

Lorsqu'il s'agit d'une déclaration de placement sous le régime de transit de l'Union, indiquer la référence de la destination douanière précédente ou des documents douaniers correspondants. Si, dans le cadre des procédures non informatisées de transit, plus d'une référence doit être mentionnée, les États membres peuvent prévoir que la mention «Divers» soit indiquée dans cette case et que la liste des références en cause soit jointe à la déclaration de transit.

#### **Case 41: Unités supplémentaires**

Le cas échéant indiquer, pour l'article correspondant, la quantité exprimée dans l'unité prévue dans la nomenclature des marchandises.

#### **Case 44: Mentions spéciales/Documents produits/Certificats et autorisations**

Indiquer sous forme des codes prévus à cet effet à l'appendice D1, d'une part, les mentions requises en fonction des réglementations spécifiques éventuellement applicables et, d'autre part, les références des documents produits à l'appui de la déclaration.

La subdivision Code M.S. (Code mentions spéciales) ne doit pas être remplie.

Lorsque la déclaration de réexportation apurant le régime de l'entrepôt douanier est déposée auprès d'un bureau de douane autre que le bureau de contrôle, indiquer le nom et l'adresse complète de ce dernier.

Les déclarations établies dans les États membres qui, pendant la période transitoire d'introduction de l'euro, donneront la possibilité aux opérateurs d'opter pour l'utilisation de l'unité euro pour l'établissement de leurs déclarations en douane seront revêtues dans cette case, de préférence dans la subdivision qui figure dans le coin inférieur droit, d'un indicateur de l'unité monétaire utilisée—unité nationale ou unité euro.

Les États membres pourront prévoir que cet indicateur ne soit mentionné que dans la case 44 du premier article de marchandise de la déclaration. Dans ce cas, cette information sera réputée valable pour tous les articles de marchandise de la déclaration.

Cet indicateur sera constitué du code ISO alpha-3 des monnaies (ISO 4217).

#### **Case 46: Valeur statistique**

Indiquer le montant de la valeur statistique, exprimé dans l'unité monétaire dont le code figure éventuellement dans la case 44, ou, à défaut d'indication d'un tel code dans la case 44, dans la monnaie de l'État membre où sont accomplies les formalités d'exportation, conformément aux dispositions de l'Union en vigueur.

#### **Case 47: Calcul des impositions**

Indiquer la base d'imposition (valeur, poids ou autres). Doivent, le cas échéant, apparaître sur chaque ligne, en utilisant en tant que de besoin, le code de l'Union prévu à cet effet à l'appendice D1:

— le type d'imposition (accises, etc.),

— la base d'imposition,

— la quotité de la taxe applicable,

— le montant dû de l'imposition considérée,

— le mode de paiement choisi (MP).

Les montants indiqués dans cette case sont exprimés dans l'unité monétaire dont le code figure éventuellement dans la case 44, ou, à défaut d'indication d'un tel code dans la case 44, dans la monnaie de l'État membre où sont accomplies les formalités d'exportation.

#### **Case 48: Report de paiement**

Indiquer le cas échéant les références de l'autorisation en cause, le report de paiement s'entendant ici tant du système de report de paiement de droits que de celui du crédit de taxes.

#### **Case 49: Identification de l'entrepôt**

Indiquer la référence de l'entrepôt selon le code de l'Union prévu à cet effet à l'appendice D1.

#### **Case 50: Principal obligé**

Indiquer le nom (personne ou société) et l'adresse complets du titulaire du régime, ainsi que le numéro EORI visé à l'article 1<sup>er</sup>, point 18, du [règlement délégué (UE) 2015/... complétant le règlement (UE) n° 952/2013]. Lorsque le numéro EORI est indiqué, les États membres peuvent ne pas exiger que le nom (personne et société) et l'adresse complets soient indiqués. Mentionner, le cas échéant, les nom et prénom ou la raison sociale du représentant habilité qui signe pour le titulaire du régime.

Sous réserve de dispositions particulières à arrêter en ce qui concerne l'utilisation de l'informatique, l'original de la signature manuscrite de la personne intéressée doit figurer sur l'exemplaire appelé à rester au bureau de départ. Lorsque le titulaire du régime est une personne morale, le signataire doit faire suivre sa signature par l'indication de ses nom, prénom et qualité.

En cas d'exportation, le déclarant ou son représentant peut indiquer le nom et l'adresse d'un intermédiaire établi dans la circonscription du bureau de sortie, auquel l'exemplaire 3 visé par le bureau de sortie peut être restitué.

#### **Case 51: Bureaux de passage prévus (et pays)**

Mentionner le code du bureau d'entrée prévu dans chaque pays de transit commun dont il est prévu d'emprunter le territoire ainsi que le bureau d'entrée par lequel les marchandises sont réintroduites dans le territoire douanier de l'Union après avoir emprunté le territoire d'un pays de transit commun ou, lorsque le transport doit emprunter un territoire autre que celui de l'Union et d'un pays de transit commun, le bureau de sortie par lequel le transport quitte l'Union et le bureau d'entrée par lequel il réintègre cette dernière.

Indiquer les bureaux de douane concernés selon le code de l'Union prévu à cet effet à l'appendice D1.

#### **Case 52: Garantie**

Indiquer, conformément aux codes de l'Union prévus à cet effet à l'appendice D1, le type de garantie ou de dispense de garantie utilisé pour l'opération considérée ainsi que, en tant que de besoin, le numéro du certificat de garantie globale ou de dispense de garantie ou le numéro du titre de garantie isolée et, le cas échéant, le bureau de garantie.

Si la garantie globale, la dispense de garantie ou la garantie isolée n'est pas valable pour un ou plusieurs des pays suivants, ajouter après «non valable pour» le(s) pays concerné(s), conformément aux codes prévus à cet effet à l'appendice D1:

— les parties contractantes aux conventions «Transit commun» et «Simplification des formalités dans les échanges de marchandises» qui ne sont pas membres de l'Union européenne,

— Andorre,

— Saint-Marin.

Lorsqu'une garantie isolée constituée par dépôt en espèces ou au moyen de titres est utilisée, elle est valable pour toutes les parties contractantes aux conventions «Transit commun» et «Simplification des formalités dans les échanges de marchandises».

#### **Case 53: Bureau de destination (et pays)**

Mentionner le bureau où les marchandises doivent être représentées pour mettre fin à l'opération de transit de l'Union selon le code de l'Union prévu à cet effet à l'appendice D1.

#### **Case 54: Lieu et date, signature et nom du déclarant ou de son représentant**

Indiquer le lieu et la date d'établissement de la déclaration.

Sous réserve de dispositions particulières à arrêter en ce qui concerne l'utilisation de l'informatique, l'original de la signature manuscrite de la personne intéressée suivie de ses nom et prénom doit figurer sur l'exemplaire appelé à rester au bureau d'exportation (ou éventuellement au bureau d'expédition). Lorsque la personne intéressée est une personne morale, le signataire doit faire suivre sa signature et ses nom et prénom de l'indication de sa qualité.

### **B. FORMALITÉS EN COURS DE ROUTE**

Entre le moment où les marchandises ont quitté le bureau d'exportation et/ou de départ et celui où elles vont arriver au bureau de destination, il se peut que certaines mentions doivent être indiquées sur les exemplaires qui accompagnent les marchandises. Ces mentions concernent l'opération de transport et doivent être portées sur le document par le transporteur, responsable du moyen de transport sur lequel les marchandises se trouvent directement chargées, au fur et à mesure du déroulement des opérations. Ces mentions peuvent être portées à la main de façon lisible. Dans ce cas, les formulaires doivent être complétés à l'encre et en caractères majuscules d'imprimerie.

Ces mentions, qui n'apparaissent que sur les exemplaires 4 et 5, se rapportent aux cas suivants:

— Transbordements: Remplir la case 55.

### **Case 55: Transbordement**

Les trois premières lignes de cette case sont à remplir par le transporteur lorsque, au cours de l'opération considérée, les marchandises en cause sont transbordées d'un moyen de transport sur un autre ou d'un conteneur à un autre.

Le transporteur ne peut procéder au transbordement qu'après avoir obtenu l'autorisation des autorités douanières de l'État membre où le transbordement doit avoir lieu.

Lorsqu'elles estiment que l'opération de transit peut se poursuivre normalement, et après avoir pris le cas échéant les mesures nécessaires, ces autorités visent les exemplaires 4 et 5 de la déclaration de transit.

— Autres incidents: Remplir la case 56.

### **Case 56: Autres incidents au cours du transport**

Case à compléter conformément aux obligations en matière de transit de l'Union.

En outre, lorsque, les marchandises ayant été chargées sur une semi-remorque, un changement du seul véhicule tracteur intervient en cours de transport (sans qu'il y ait donc manipulation ou transbordement des marchandises), indiquer dans cette case le numéro d'immatriculation du nouveau véhicule tracteur. En pareil cas, le visa des autorités compétentes n'est pas nécessaire.

## **C. FORMALITÉS RELATIVES À LA MISE EN LIBRE PRATIQUE, À LA DESTINATION PARTICULIÈRE, AU PERFECTIONNEMENT ACTIF, À L'ADMISSION TEMPORAIRE ET À L'ENTREPÔT DOUANIER**

### **Case 1: Déclaration**

Dans la première subdivision, indiquer le code de l'Union prévu à cet effet à l'appendice D1.

Dans la deuxième subdivision, indiquer le type de déclaration selon le code de l'Union prévu à cet effet à l'appendice D1.

### **Case 2: Expéditeur/Exportateur**

Indiquer les nom et prénom ou la raison sociale et l'adresse complète du dernier vendeur des marchandises avant leur importation dans l'Union.

Lorsqu'un numéro d'identification est requis, les nom et prénom ou la raison sociale et l'adresse complète de la personne intéressée peuvent ne pas être exigés par les États membres.

Lorsqu'un numéro d'identification est exigé, indiquer le numéro EORI visé à l'article 1<sup>er</sup>, point 18, du [règlement délégué (UE) 2015/... complétant le règlement (UE) n° 952/2013]. Si un numéro EORI n'a pas été attribué à l'expéditeur/exportateur, indiquer le numéro exigé par la législation de l'État membre concerné.

En cas de groupages, les États membres peuvent prévoir que la mention «Divers» sera indiquée dans cette case, la liste des expéditeurs/exportateurs devant être jointe à la déclaration.

### **Case 3: Formulaires**

Indiquer le numéro d'ordre de la liasse parmi le nombre total de liasses utilisées (formulaire et formulaires complémentaires confondus). Par exemple, si un formulaire IM et deux formulaires IM/c sont présentés, indiquer sur le formulaire IM: 1/3, sur le premier formulaire IM/c: 2/3 et sur le deuxième formulaire IM/c: 3/3.

### **Case 4: Listes de chargement**

Mentionner en chiffres le nombre de listes de chargement éventuellement jointes ou le nombre de listes descriptives de nature commerciale, telles qu'autorisées par l'autorité compétente.

### **Case 5: Articles**

Indiquer en chiffres le nombre total des articles déclarés par la personne intéressée dans l'ensemble des formulaires et formulaires complémentaires (ou listes de chargement ou listes de nature commerciale) utilisés. Le nombre d'articles correspond au nombre de cases 31 qui doivent être remplies.

### **Case 6: Total des colis**

Indiquer en chiffres le nombre total de colis composant l'envoi en cause.

### **Case 7: Numéro de référence**

Cette indication concerne la référence attribuée par la personne intéressée sur le plan commercial à l'envoi en cause. Celle-ci peut prendre la forme du numéro de référence unique pour les envois (RUE)<sup>14</sup>.

### **Case 8: Destinataire**

Indiquer le numéro EORI visé à l'article 1<sup>er</sup>, point 18, du [règlement délégué (UE) 2015/... complétant le règlement (UE) n° 952/2013]. Lorsque le destinataire ne dispose pas d'un numéro EORI, l'administration douanière peut lui attribuer un numéro ad hoc pour la déclaration concernée.

Indiquer les nom et prénom ou la raison sociale et l'adresse complète de la personne intéressée.

<sup>14</sup>

Recommandation du Conseil de coopération douanière concernant le numéro de référence unique pour les envois (RUE) à des fins douanières (30 juin 2001).

En cas de placement des marchandises sous le régime de l'entrepôt douanier dans un entrepôt privé, indiquer le nom et l'adresse complète de l'entrepositaire s'il n'est pas le déclarant.

En cas de groupages, les États membres peuvent prévoir que la mention «Divers» sera indiquée dans cette case, la liste des destinataires devant être jointe à la déclaration.

#### **Case 12: Éléments de valeur**

Indiquer dans cette case des informations sur la valeur telles qu'une référence à l'autorisation par laquelle les autorités douanières renoncent à exiger qu'un formulaire DV1 soit produit à l'appui de chaque déclaration ou des données relatives aux ajustements.

#### **Case 14: Déclarant/Représentant**

Indiquer le numéro EORI visé à l'article 1<sup>er</sup>, point 18, du [règlement délégué (UE) 2015/... complétant le règlement (UE) n° 952/2013]. Lorsque le déclarant/représentant ne dispose pas d'un numéro EORI, l'administration douanière peut lui attribuer un numéro ad hoc pour la déclaration concernée.

Indiquer les nom et prénom ou la raison sociale et l'adresse complète de la personne intéressée.

En cas d'identité entre le déclarant et le destinataire, mentionner «destinataire».

Pour désigner le déclarant ou le statut du représentant, un code de l'Union tel que prévu à l'appendice D1 sera fourni.

#### **Case 15: Pays d'expédition/d'exportation**

Si aucune transaction commerciale (vente ou transformation, par exemple) ni aucun arrêt non inhérent au transport des marchandises n'a eu lieu dans un pays intermédiaire, indiquer dans la case 15a le code de l'Union prévu à cet effet à l'appendice D1 pour indiquer le pays à partir duquel les marchandises ont été initialement expédiées vers l'État membre dans lequel elles se trouvent au moment de la mainlevée.

Si un arrêt ou une transaction commerciale de ce type a eu lieu, indiquer le dernier pays intermédiaire.

Aux fins de la présente exigence en matière de données, un arrêt pour permettre la consolidation des marchandises en route est considéré comme inhérent au transport des marchandises.

#### **Case 17: Pays de destination**

Dans la case 17a, indiquer le code de l'Union de l'appendice D1 comme suit:

a) pour les formalités relatives à la mise en libre pratique, y compris la destination particulière, ou à la mise à la consommation, indiquer le code de l'Union de l'État membre dans lequel se trouvent les marchandises au moment de la mainlevée.

Toutefois, lorsque l'on sait au moment de l'établissement de la déclaration en douane que les marchandises seront expédiées vers un autre État membre après la mainlevée, indiquer le code correspondant à ce dernier État membre.

- b) pour les formalités relatives au régime de perfectionnement actif, indiquer le code de l'Union de l'État membre dans lequel la première activité de transformation a lieu.
- c) pour les formalités relatives à l'admission temporaire, indiquer le code de l'Union de l'État membre dans lequel les marchandises doivent faire l'objet de leur première utilisation.
- d) pour les formalités relatives à l'entrepôt douanier, indiquer le code de l'Union de l'État membre dans lequel se trouvent les marchandises au moment de la mainlevée.

Dans la case 17b, indiquer la région de destination des marchandises.

**Case 18: Identité et nationalité du moyen de transport à l'arrivée**

Indiquer l'identité du (ou des) moyen(s) de transport sur lequel (lesquels) les marchandises sont directement chargées lors de leur présentation au bureau de douane où sont accomplies les formalités à destination. S'il s'agit de l'utilisation d'un véhicule tracteur et d'une remorque ayant une immatriculation différente, indiquer le numéro d'immatriculation du véhicule tracteur et celui de la remorque.

En fonction du moyen de transport concerné, les mentions suivantes pourront être indiquées en ce qui concerne l'identité:

Moyen de transport	Méthode d'identification
Transport par mer et par navigation intérieure	Nom du navire
Transport par air	Numéro et date du vol (En cas d'absence de n° de vol, indiquer le numéro d'immatriculation de l'aéronef)
Transport par route	Plaque minéralogique du véhicule
Transport par fer	Numéro du wagon

**Case 19: Conteneur (Ctr)**

Indiquer, selon le code de l'Union prévu à cet effet à l'appendice D1, la situation au passage de la frontière extérieure de la Communauté.

**Case 20: Conditions de livraison**

Indiquer, conformément aux codes et à la ventilation de l'Union prévus à cet effet à l'appendice D1, les données faisant apparaître certaines clauses du contrat commercial.

**Case 21: Identité et nationalité du moyen de transport actif franchissant la frontière**

Indiquer la nationalité du moyen de transport actif franchissant la frontière extérieure de l'Union, selon le code de l'Union prévu à cet effet à l'appendice D1.

Il est précisé que, dans le cas du transport combiné ou s'il y a plusieurs moyens de transport, le moyen de transport actif est celui qui assure la propulsion de l'ensemble. Par exemple, s'il s'agit d'un camion sur un navire de mer, le moyen de transport actif est le navire. S'il s'agit d'un tracteur et d'une remorque, le moyen de transport actif est le tracteur.

#### **Case 22: Monnaie et montant total facturé**

La première subdivision de cette case contient l'indication de la monnaie dans laquelle la facture est libellée, selon le code prévu à cet effet à l'appendice D1.

La seconde subdivision contient le montant facturé pour l'ensemble des marchandises déclarées.

#### **Case 23: Taux de change**

Cette case contient le taux de conversion en vigueur de la monnaie de facturation dans la monnaie de l'État membre considéré.

#### **Case 24: Nature de la transaction**

Indiquer, selon les codes prévus à cet effet à l'appendice D1, les données précisant le type de transaction effectuée.

#### **Case 25: Mode de transport à la frontière**

Indiquer, selon le code de l'Union prévu à cet effet à l'appendice D1, la nature du mode de transport correspondant au moyen de transport actif avec lequel les marchandises ont pénétré sur le territoire douanier de l'Union.

#### **Case 26: Mode de transport intérieur**

Indiquer, selon le code de l'Union prévu à cet effet à l'appendice D1, la nature du mode de transport à l'arrivée.

#### **Case 29: Bureau d'entrée**

Indiquer, selon le code de l'Union prévu à cet effet à l'appendice D1, le bureau de douane par lequel les marchandises sont entrées sur le territoire douanier de l'Union.

#### **Case 30: Localisation des marchandises**

Indiquer l'endroit exact où les marchandises peuvent être examinées.

**Case 31: Colis et désignation des marchandises; marques et numéros des colis —  
numéro(s) du (des) conteneur(s) — nombre et nature**

Indiquer les marques, les numéros, le nombre et la nature des colis ou, dans le cas de marchandises non emballées, le nombre de ces marchandises faisant l'objet de la déclaration, ainsi que les mentions nécessaires à leur identification. On entend par «désignation des marchandises» la désignation commerciale usuelle de ces dernières. À l'exception du placement de marchandises non Union sous le régime de l'entrepôt douanier, cette désignation doit être exprimée en des termes suffisamment précis pour permettre leur identification et leur classification immédiate et certaine. Cette case doit également contenir les indications requises par des réglementations spécifiques éventuelles (taxe sur la valeur ajoutée (TVA), accises, etc.). La nature des colis sera indiquée selon le code de l'Union prévu à cet effet à l'appendice D1.

En cas d'utilisation de conteneurs, les marques d'identification de ceux-ci doivent en outre être indiquées dans cette case.

**Case 32: Numéro de l'article**

Indiquer le numéro d'ordre de l'article en cause par rapport au nombre total des articles déclarés dans les formulaires et formulaires complémentaires utilisés, tels que définis à la case 5.

**Case 33: Code des marchandises**

Indiquer le numéro de code correspondant à l'article en cause, tel que défini à l'appendice D1. Les États membres peuvent prévoir l'indication, dans la cinquième subdivision, d'une nomenclature spécifique relative aux accises.

**Case 34: Code du pays d'origine**

Indiquer dans la case 34a le code correspondant au pays d'origine tel que défini au titre II du code, selon le code de l'Union prévu à cet effet à l'appendice D1.

**Case 35: Masse brute (kg)**

Indiquer la masse brute, exprimée en kilogrammes, des marchandises décrites dans la case 31 correspondante. La masse brute correspond à la masse cumulée des marchandises et de tous leurs emballages à l'exclusion du matériel de transport, et notamment des conteneurs.

Lorsqu'une déclaration concerne plusieurs espèces de marchandises, les États membres peuvent décider que, pour les procédures visées aux colonnes H à J du tableau du (*titre I, B*), la masse brute totale soit indiquée dans la première case 35, les autres cases 35 n'étant pas remplies.

Lorsque la masse brute est supérieure à 1 kg, et comporte une fraction d'unité (kg), il est permis de procéder à l'arrondissement suivant:

—de 0,001 à 0,499: arrondissement à l'unité inférieure (kg),

—de 0,5 à 0,999: arrondissement à l'unité supérieure (kg).

— lorsque la masse brute est inférieure à 1 kg, il convient de l'indiquer sous la forme «0,xyz»(ex: indiquer «0,654» pour un colis de 654 grammes).

### **Case 36: Préférence**

Cette case contient des informations relatives au traitement tarifaire des marchandises. Lorsque son utilisation est prévue dans le tableau du titre I, section B, elle doit être remplie même lorsqu'aucune préférence tarifaire n'est sollicitée. Toutefois, cette case ne doit pas être remplie dans le cadre des échanges entre des parties du territoire douanier de l'Union auxquelles les dispositions de la directive 2006/112/CE sont applicables et des parties de ce territoire auxquelles ces dispositions ne s'appliquent pas, ou dans le cadre des échanges entre des parties de ce territoire où ces dispositions ne s'appliquent pas. Indiquer le code de l'Union prévu à cet effet à l'appendice D1.

La Commission publiera régulièrement au *Journal officiel de l'Union européenne*, série C, la liste des combinaisons de codes utilisables assortis des exemples et explications nécessaires.

### **Case 37: Régime**

Indiquer, selon le code de l'Union prévu à cet effet à l'appendice D1, le régime pour lequel les marchandises sont déclarées.

### **Case 38: Masse nette (kg)**

Indiquer la masse nette, exprimée en kilogrammes, des marchandises décrites dans la case 31 correspondante. La masse nette correspond à la masse propre des marchandises dépouillées de tous leurs emballages.

### **Case 39: Contingent**

Indiquer le numéro d'ordre du contingent tarifaire sollicité.

### **Case 40: Déclaration sommaire/Document précédent**

Indiquer, selon les codes de l'Union prévus à cet effet à l'appendice D1, les références de la déclaration sommaire éventuellement utilisée dans l'État membre d'importation ou des documents précédents éventuels.

### **Case 41: Unités supplémentaires**

Le cas échéant indiquer, pour l'article correspondant, la quantité exprimée dans l'unité prévue dans la nomenclature des marchandises.

### **Case 42: Prix de l'article**

Indiquer le prix qui se rapporte à cet article.

#### **Case 43: Méthode d'évaluation**

Indiquer sous forme d'un code de l'Union tel que défini à l'appendice D1, la méthode d'évaluation utilisée.

#### **Case 44: Mentions spéciales/Documents produits/Certificats et autorisations**

Indiquer sous forme des codes prévus à cet effet à l'appendice D1, d'une part, les mentions requises en fonction des réglementations spécifiques éventuellement applicables et, d'autre part, les références des documents produits à l'appui de la déclaration.

La subdivision «Code M.S.» (code mentions spéciales) ne doit pas être remplie.

Lorsqu'une déclaration de placement de marchandises sous le régime de l'entrepôt douanier est déposée auprès d'un bureau de douane autre que le bureau de contrôle, indiquer le nom et l'adresse complète de ce dernier.

Les déclarations établies dans les États membres qui, pendant la période transitoire d'introduction de l'euro, donneront la possibilité aux opérateurs d'opter pour l'utilisation de l'unité euro pour l'établissement de leurs déclarations en douane seront revêtues dans cette case, de préférence dans la subdivision qui figure dans le coin inférieur droit, d'un indicateur de l'unité monétaire utilisée—unité nationale ou unité euro.

Les États membres pourront prévoir que cet indicateur ne soit mentionné que dans la case 44 du premier article de marchandise de la déclaration. Dans ce cas, cette information sera réputée valable pour tous les articles de marchandise de la déclaration.

Cet indicateur sera constitué du code ISO alpha-3 des monnaies (ISO 4217).

Lorsque des marchandises font l'objet d'une livraison exonérée de TVA vers un autre État membre, les informations requises par l'article 143, paragraphe 2, de la directive 2006/112/CE sont indiquées à la case 44, y compris, à la demande d'un État membre, la preuve que les biens importés sont destinés à être transportés ou expédiés à partir de l'État membre d'importation vers un autre État membre.

#### **Case 45: Ajustement**

Cette case contient des informations relatives à d'éventuels ajustements lorsqu'un document DVI n'est pas produit à l'appui de la déclaration. Les montants éventuellement indiqués dans cette case sont exprimés dans l'unité monétaire dont le code figure éventuellement dans la case 44, ou, à défaut d'indication d'un tel code dans la case 44, dans la monnaie de l'État membre où sont accomplies les formalités d'importation.

#### **Case 46: Valeur statistique**

Indiquer le montant de la valeur statistique, exprimé dans l'unité monétaire dont le code figure éventuellement dans la case 44, ou, à défaut d'indication d'un tel code dans la case 44, dans la monnaie de

l'État membre où sont accomplies les formalités d'importation, conformément aux dispositions de l'Union en vigueur.

#### **Case 47: Calcul des impositions**

Indiquer la base d'imposition (valeur, poids ou autres). Doivent, le cas échéant, apparaître sur chaque ligne, en utilisant en tant que de besoin, le code de l'Union prévu à cet effet à l'appendice D1:

— le type d'imposition (droit à l'importation, TVA, etc.),

— la base d'imposition,

— la quotité de la taxe applicable,

— le montant dû de l'imposition considérée,

— le mode de paiement choisi (MP).

Les montants indiqués dans cette case sont exprimés dans l'unité monétaire dont le code figure éventuellement dans la case 44, ou, à défaut d'indication d'un tel code dans la case 44, dans la monnaie de l'État membre où sont accomplies les formalités d'importation.

#### **Case 48: Report de paiement**

Indiquer le cas échéant les références de l'autorisation en cause, le report de paiement s'entendant ici tant du système de report de paiement de droits que de celui du crédit de taxes.

#### **Case 49: Identification de l'entrepôt**

Indiquer la référence de l'entrepôt selon le code de l'Union prévu à cet effet à l'appendice D1.

#### **Case 54: Lieu et date, signature et nom du déclarant ou de son représentant**

Indiquer le lieu et la date d'établissement de la déclaration.

Sous réserve de dispositions particulières à arrêter en ce qui concerne l'utilisation de l'informatique, l'original de la signature manuscrite de la personne intéressée suivie de ses nom et prénom doit figurer sur l'exemplaire appelé à rester au bureau d'importation. Lorsque la personne intéressée est une personne morale, le signataire doit faire suivre sa signature et ses nom et prénom de l'indication de sa qualité.

### TITRE III

#### REMARQUES RELATIVES AUX FORMULAIRES COMPLÉMENTAIRES

- (a) Les formulaires complémentaires ne doivent être utilisés qu'en cas de déclaration comprenant plusieurs articles (voir case 5). Ils doivent être présentés conjointement à un formulaire IM, EX, EU ou CO.
- (b) Les remarques visées aux titres I et II s'appliquent également aux formulaires complémentaires.

Toutefois:

- la première subdivision de la case 1 doit contenir le sigle «IM/c», «EX/c» ou «EU/c» (ou éventuellement «CO/c»); cette subdivision ne doit contenir aucun sigle si:
- le formulaire est utilisé aux seules fins du transit de l'Union, auquel cas il convient d'indiquer dans la troisième subdivision de la case 1 le sigle «T1bis», «T2bis», «T2Fbis» ou «T2SMbis» selon le régime de transit de l'Union applicable aux marchandises en cause,
- le formulaire est utilisé aux seules fins de la justification du statut douanier de marchandises de l'Union, auquel cas il convient d'indiquer dans la troisième subdivision le sigle «T2Lbis», «T2LFbis» ou «T2LSMbis» selon le statut des marchandises en cause,
- la case 2/8 est à usage facultatif pour les États membres et ne doit comporter, le cas échéant, que les nom et prénom et le numéro d'identification de la personne concernée,
- la partie «Récapitulation» de la case 47 concerne la récapitulation finale de tous les articles faisant l'objet des formulaires IM et IM/c ou EX et EX/c ou EU et EU/c (éventuellement CO et CO/c) utilisés. Elle ne doit donc être remplie le cas échéant que sur le dernier des formulaires IM/c ou EX/c ou EU/c (éventuellement CO/c) joints à un document IM ou EX ou EU (éventuellement CO), afin de faire apparaître, d'une part, le total par type impositions dues.

C. En cas d'utilisation de formulaires complémentaires:

- les cases 31 (Colis et désignation des marchandises) du formulaire complémentaire qui ne sont pas utilisées doivent être biffées de façon à empêcher toute utilisation ultérieure,
- lorsque la troisième subdivision de la case 1 est revêtue du sigle «T», les cases 32 «Numéro de l'article», 33 «Code des marchandises», 35 «Masse brute (kg)», 38 «Masse nette (kg)», 40 «Déclaration sommaire/document précédent» et 44 «Mentions spéciales/Documents produits/Certificats et autorisations» du premier article de marchandises sur le formulaire de déclaration de transit utilisé sont bâtonnées et la première case 31 «Colis et désignation des marchandises» de ce document ne peut pas être remplie en ce qui concerne l'indication des marques, numéros, nombre et nature des colis et désignation des marchandises. Le nombre de formulaires

complémentaires qui portent respectivement les sigles «T1*bis*», «T2*bis*», ou «T2F*bis*» sera indiqué dans la première case 31 de ce document.

## Appendice C2

### NOTE EXPLICATIVE RELATIVE À L'UTILISATION DES DÉCLARATIONS DE TRANSIT AU MOYEN DE L'ÉCHANGE DE MESSAGES INFORMATIQUES NORMALISÉS

#### (DÉCLARATION DE TRANSIT EDI)

##### TITRE I

##### Généralités

La déclaration de transit EDI repose sur les éléments d'information figurant dans les différentes cases du document administratif unique (DAU), définis dans les appendices C1 et D1, en y associant un code ou en les remplaçant par un code s'il y a lieu.

Le présent appendice contient uniquement les exigences particulières de base qui s'appliquent lorsque les formalités sont effectuées par échange de messages EDI normalisés. En outre, les codes additionnels présentés dans l'appendice D2 sont applicables. Les appendices C1 et D1 s'appliquent à la déclaration de transit EDI, sauf indication contraire figurant dans le présent appendice ou dans l'appendice D2.

La structure et le contenu détaillés de la déclaration de transit EDI suivent les spécifications techniques que les autorités compétentes communiquent au titulaire du régime afin de garantir le fonctionnement correct du système. Ces spécifications reposent sur les exigences exposées dans le présent appendice.

Le présent appendice décrit la structure de l'échange d'informations. La déclaration de transit est organisée en groupes contenant des données (attributs). Les attributs sont regroupés de manière à former des ensembles logiques cohérents dans le cadre du message. Une indentation du groupe de données signale que celui-ci fait lui-même partie d'un groupe de données de niveau supérieur.

S'il y a lieu, le numéro de la case correspondante du DAU est indiqué.

Le terme «nombre» dans l'explication concernant un groupe de données indique combien de fois ce groupe peut être répété dans la déclaration de transit.

Le terme «type/longueur» dans l'explication concernant un attribut précise les exigences en matière de type et de longueur de la donnée. Les codes relatifs au type de donnée sont les suivants:

a        alphabétique

n        numérique

an      alphanumérique

Le nombre qui suit le code indique la longueur de donnée autorisée. Les conventions suivantes s'appliquent:

Les deux points éventuels précédant l'indication de la longueur signifient que la donnée n'a pas de longueur fixe mais qu'elle peut comporter jusqu'au nombre de caractères indiqué. Une virgule dans la longueur du champ indique que l'attribut peut contenir des décimaux; dans ce cas, le chiffre précédant la virgule indique la longueur totale de l'attribut et le chiffre qui suit la virgule indique le nombre maximal de décimaux.

## TITRE II

### Structure de la déclaration de transit EDI

#### A. Liste des groupes de données

OPÉRATION DE TRANSIT

OPÉRATEUR expéditeur

OPÉRATEUR destinataire

ARTICLE DE MARCHANDISES

— OPÉRATEUR expéditeur

— OPÉRATEUR destinataire

— CONTENEURS

— CODES PRODUITS SENSIBLES

— COLIS

— RÉFÉRENCES ADMINISTRATIVES ANTÉRIEURES

— DOCUMENTS/CERTIFICATS PRODUITS

— MENTIONS SPÉCIALES

BUREAU DE DOUANE de départ

OPÉRATEUR titulaire du régime

REPRÉSENTANT

BUREAU DE DOUANE de passage

BUREAU DE DOUANE de destination

OPÉRATEUR destinataire agréé

RÉSULTAT DU CONTRÔLE

SCELLÉS APPOSÉS

— MARQUES DES SCELLÉS

GARANTIE

— RÉFÉRENCE DE LA GARANTIE

— LIMITE DE VALIDITÉ UE

— LIMITE DE VALIDITÉ NON UE

#### **B. Éléments d'information figurant sur la déclaration de transit**

OPÉRATION DE TRANSIT

Nombre: 1

Ce groupe de données doit être utilisé.

NRL

Type/longueur: an..22

Le numéro de référence local (NRL) doit être utilisé. Il est défini à l'échelle nationale et attribué par l'utilisateur en accord avec les autorités compétentes afin d'identifier chaque déclaration.

*Type de déclaration  
(case 1)*

Type/longueur: an..5

Cet attribut doit être utilisé.

*Nombre total d'articles* *(case 5)*

Type/longueur: n..5

Cet attribut doit être utilisé.

*Nombre total de colis*

*(case 6)*

Type/longueur: n..7

Cet attribut est facultatif. Le nombre total de colis équivaut à la somme «Nombre de colis» + «Nombre d'unités» incrémentée d'une unité pour chaque marchandise déclarée «en vrac».

*Pays d'expédition*

*(case 15a)*

Type/longueur: a2

Cet attribut est utilisé si un seul pays d'expédition est déclaré. Le code pays figurant dans l'appendice D2 doit alors être utilisé. Dans ce cas, l'attribut «Pays d'expédition» du groupe de données «ARTICLE DE MARCHANDISES» ne peut pas être utilisé. Si plusieurs pays de d'expédition sont déclarés, l'attribut correspondant du groupe de données «OPÉRATION DE TRANSIT» ne peut pas être utilisé. Dans ce cas, l'attribut «Pays d'expédition» du groupe de données «ARTICLE DE MARCHANDISES» est utilisé.

*Pays de destination*

*(case 17 a)*

Type/longueur: a2

Cet attribut est utilisé si un seul pays de destination est déclaré. Le code pays figurant dans l'appendice D2 doit alors être utilisé. Dans ce cas, l'attribut «Pays de destination» du groupe de données «ARTICLE DE MARCHANDISES» ne peut pas être utilisé. Si plusieurs pays de destination sont déclarés, l'attribut correspondant du groupe de données «OPÉRATION DE TRANSIT» ne peut pas être utilisé. Dans ce cas, l'attribut «Pays de destination» du groupe de données «ARTICLE DE MARCHANDISES» est utilisé.

*Identité au départ*

*(case 18)*

Type/longueur: an..27

Cet attribut doit être utilisé conformément à l'appendice C1.

*Identité au départ LNG*

Type/longueur: a2

Le code langue figurant dans l'appendice D2 est utilisé pour définir la langue (LNG) lorsque le champ à contenu libre est utilisé.

*Nationalité au départ*

*(case 18)*

Type/longueur: a2

Le code pays figurant dans l'appendice D2 doit être utilisé conformément à l'appendice C1.

*Conteneurs* (case  
19)

Type/longueur: n1

Les codes suivants sont utilisés:

0: non

1: oui

*Nationalité au passage de la frontière* (case 21)

Type/longueur: a2

Le code pays figurant dans l'appendice D2 doit être utilisé conformément à l'appendice C1.

*Identité au passage de la frontière* (case  
21)

Type/longueur: an..27

L'utilisation de cet attribut est facultative pour les États membres conformément à l'appendice C1.

*Identité au passage de la frontière LNG*

Type/longueur: a2

Le code langue figurant dans l'appendice D2 est utilisé pour définir la langue (LNG) lorsque le champ à contenu libre est utilisé.

*Type de transport au passage de la frontière* (case  
21)

Type/longueur: n..2

L'utilisation de cet attribut est facultative pour les États membres conformément à l'appendice C1.

*Mode de transport à la frontière*  
(case 25)

Type/longueur: n..2

L'utilisation de cet attribut est facultative pour les États membres conformément à l'appendice C1.

*Mode de transport intérieur* (case 26)

Type/longueur: n..2

L'utilisation de cet attribut est facultative pour les États membres. Elle doit se faire conformément à la note explicative relative à la case 25 présentée dans l'appendice D1.

*Lieu de chargement*  
(case 27)

Type/longueur: an..17

L'utilisation de cet attribut est facultative pour les États membres.

*Code de localisation agréée* (case 30)

Type/longueur: an..17

Cet attribut ne peut pas être utilisé si le groupe de données «RÉSULTAT DU CONTRÔLE» est utilisé. Dans le cas contraire, l'utilisation de l'attribut est facultative. Si l'attribut est utilisé, il convient d'indiquer avec précision, sous forme codée, l'endroit où les marchandises peuvent être examinées. Les attributs «Localisation agréée des marchandises»/«code de localisation agréée», «Localisation autorisée des marchandises» et «Bureau de douane annexe» ne peuvent pas être utilisés en même temps.

*Localisation agréée des marchandises*  
(case 30)

Type/longueur: an..35

Cet attribut ne peut pas être utilisé si le groupe de données «RÉSULTAT DU CONTRÔLE» est utilisé. Dans le cas contraire, l'utilisation de l'attribut est facultative. Si l'attribut est utilisé, il convient d'indiquer avec précision l'endroit où les marchandises peuvent être examinées. Les attributs «Localisation agréée des marchandises»/«code de localisation agréée», «Localisation autorisée des marchandises» et «Bureau de douane annexe» ne peuvent pas être utilisés en même temps.

*Localisation agréée des marchandises LNG*

Type/longueur: a2

Le code langue figurant dans l'appendice D2 est utilisé pour définir la langue (LNG) lorsque le champ à contenu libre est utilisé.

*Localisation autorisée des marchandises*

*(case 30)*

Type/longueur: an..17

L'utilisation de cet attribut est facultative si le groupe de données «RÉSULTAT DU CONTRÔLE» est utilisé. Si l'attribut est utilisé, il convient d'indiquer avec précision l'endroit où les marchandises peuvent être examinées. Si le groupe de données «RÉSULTAT DU CONTRÔLE» n'est pas utilisé, l'attribut ne peut pas l'être non plus. Les attributs «Localisation agréée des marchandises»/«code de localisation agréée», «Localisation autorisée des marchandises» et «Bureau de douane annexe» ne peuvent pas être utilisés en même temps.

*Bureau de douane annexe*

*(case 30)*

Type/longueur: an..17

Cet attribut ne peut pas être utilisé si le groupe de données «RÉSULTAT DU CONTRÔLE» est utilisé. Dans le cas contraire, l'utilisation de l'attribut est facultative. Si l'attribut est utilisé, il convient d'indiquer avec précision l'endroit où les marchandises peuvent être examinées. Les attributs «Localisation agréée des marchandises»/«code de localisation agréée», «Localisation autorisée des marchandises» et «Bureau de douane annexe» ne peuvent pas être utilisés en même temps.

*Masse brute totale*  
*(case 35)*

Type/longueur: n..11,3

Cet attribut doit être utilisé.

*Code langue du document d'accompagnement NSTI*

Type/longueur: a2

Le code langue figurant dans l'appendice D2 est utilisé pour définir la langue du document d'accompagnement transit (document d'accompagnement NSTI).

*Indicateur langue de dialogue au départ*

Type/longueur: a2

L'utilisation du code langue figurant dans l'appendice D2 est facultative. Si cet attribut n'est pas utilisé, le système utilisera la langue par défaut du bureau de départ.

*Date de déclaration*  
(case 50)

Type/longueur: n8

Cet attribut doit être utilisé.

*Lieu de la déclaration* (case 50)

Type/longueur: an..35

Cet attribut doit être utilisé.

*Lieu de la déclaration LNG*

Type/longueur: a2

Le code langue figurant dans l'appendice D2 est utilisé pour définir la langue (LNG) du champ à contenu libre.

*OPÉRATEUR expéditeur* (case 2)

Nombre: 1

Ce groupe de données est utilisé lorsqu'un seul expéditeur est déclaré. Dans ce cas, le groupe de données «OPÉRATEUR expéditeur» du groupe de données «ARTICLE DE MARCHANDISES» ne peut pas être utilisé.

*Nom*  
(case 2)

Type/longueur: an..35

Cet attribut doit être utilisé.

*Rue et numéro* (case 2)

Type/longueur: an..35

Cet attribut doit être utilisé.

*Pays*  
(case 2)

Type/longueur: a2

Le code pays figurant dans l'appendice D2 doit être utilisé.

*Code postal*

*(case 2)*

Type/longueur: an..9

Cet attribut doit être utilisé.

*Ville*

*(case 2)*

Type/longueur: an..35

Cet attribut doit être utilisé.

*NAD LNG*

Type/longueur: a2

Le code langue figurant dans l'appendice D2 est utilisé pour définir la langue du nom et de l'adresse (NAD LNG).

*Numéro d'identification*

*(case 2)*

Type/longueur: an..17

L'utilisation de cet attribut pour indiquer le numéro d'identification d'opérateur est facultative pour les États membres.

*OPÉRATEUR destinataire*

*(case 8)*

Nombre: 1

Ce groupe de données est utilisé lorsqu'un seul destinataire est déclaré et que l'attribut «Pays de destination» du groupe de données «OPÉRATION DE TRANSIT» indique un État membre ou un pays de transit commun. Dans ce cas, le groupe de données «OPÉRATEUR destinataire» du groupe de données «ARTICLE DE MARCHANDISES» ne peut pas être utilisé.

*Nom*

*(case 8)*

Type/longueur: an..35

Cet attribut doit être utilisé.

*Rue et numéro*

(case 8)

Type/longueur: an..35

Cet attribut doit être utilisé.

*Pays*

(case 8)

Type/longueur: a2

Le code pays figurant dans l'appendice D2 doit être utilisé.

*Code postal*

(case 8)

Type/longueur: an..9

Cet attribut doit être utilisé.

*Ville*

(case 8)

Type/longueur: an..35

Cet attribut doit être utilisé.

*NAD LNG*

Type/longueur: a2

Le code langue figurant dans l'appendice D2 est utilisé pour définir la langue du nom et de l'adresse (NAD LNG).

*Numéro d'identification*

(case 8)

Type/longueur: an..17

L'utilisation de cet attribut pour indiquer le numéro d'identification d'opérateur est facultative pour les États membres.

## ARTICLE DE MARCHANDISES

Nombre: 999

Ce groupe de données doit être utilisé.

*Type de déclaration*  
(*ex case 1*)

Type/longueur: an..5

Cet attribut est utilisé lorsque le code «T-» a été utilisé pour l'attribut «Type de déclaration» du groupe de données «OPÉRATION DE TRANSIT». Dans le cas contraire, il ne peut pas être utilisé.

*Pays d'expédition* *(ex case 15a)*

Type/longueur: a2

Cet attribut est utilisé si plusieurs pays d'expédition sont déclarés. Le code pays figurant dans l'appendice D2 doit être utilisé. L'attribut «Pays d'expédition» du groupe de données «OPÉRATION DE TRANSIT» ne peut pas être utilisé. Si un seul pays d'expédition est déclaré, l'attribut correspondant

du groupe de données «OPÉRATION DE TRANSIT» est utilisé.

*Pays de destination* *(ex case 17a)*

Type/longueur: a2

Cet attribut est utilisé si plusieurs pays de destination sont déclarés. Le code pays figurant dans l'appendice D2 doit alors être utilisé. L'attribut «Pays de destination» du groupe de données «OPÉRATION DE TRANSIT» ne peut pas être utilisé. Si un seul pays de destination est déclaré, l'attribut correspondant du groupe de données «OPÉRATION DE TRANSIT» doit être utilisé.

*Désignation textuelle* *(case 31)*

Type/longueur: an..140

Cet attribut doit être utilisé.

*Désignation textuelle LNG*

Type/longueur: a2

Le code langue figurant dans l'appendice D2 est utilisé pour définir la langue (LNG) du champ à contenu libre.

*Article n° (case 32)*

Type/longueur: n..5

Cet attribut est utilisé même si la valeur «1» a été utilisée pour l'attribut «Nombre total d'articles» du groupe de données «OPÉRATION DE TRANSIT». Dans ce cas, «1» est également utilisé pour cet attribut. Chaque numéro d'article est unique pour toute la déclaration.

*Code des marchandises  
(case 33)*

Type/longueur: n..8

Cet attribut doit comporter au moins 4 chiffres et jusqu'à 8 chiffres conformément à l'appendice C1.

*Masse brute  
(case 35)*

Type/longueur: n..11,3

Cet attribut est facultatif lorsque des marchandises d'espèces différentes reprises sur une même déclaration sont conditionnées ensemble d'une manière telle qu'il est impossible d'attribuer une masse brute à chaque espèce de marchandise.

*Masse nette* *(case*  
*38)*

Type/longueur: n..11,3

L'utilisation de cet attribut est facultative conformément à l'appendice C1.

*OPÉRATEUR expéditeur* *(ex case 2)*

Nombre: 1

Le groupe de données «OPÉRATEUR expéditeur» ne peut pas être utilisé lorsqu'un seul expéditeur est déclaré. Dans ce cas, c'est le groupe de données «OPÉRATEUR expéditeur» apparaissant dans la partie «OPÉRATION DE TRANSIT» qui est utilisé.

*Nom*  
*(ex case 2)*

Type/longueur: an..35

Cet attribut doit être utilisé.

*Rue et numéro*

(*ex case 2*)

Type/longueur: an..35

Cet attribut doit être utilisé.

*Pays*

(*ex case 2*)

Type/longueur: a2

Le code pays figurant dans l'appendice D2 doit être utilisé.

*Code postal*  
*case 2)*

(*ex*

Type/longueur: an..9

Cet attribut doit être utilisé.

*Ville*

(*ex case 2*)

Type/longueur: an..35

Cet attribut doit être utilisé.

*NAD LNG*

Type/longueur: a2

Le code langue figurant dans l'appendice D2 est utilisé pour définir la langue du nom et de l'adresse (NAD LNG).

*Numéro d'identification*

(*ex case 2*)

Type/longueur: an..17

L'utilisation de cet attribut pour indiquer le numéro d'identification d'opérateur est facultative pour les États membres.

*OPÉRATEUR destinataire*

*(ex case 8)*

Nombre: 1

Ce groupe de données est utilisé lorsque plusieurs destinataires sont déclarés et que l'attribut «Pays de destination» de la partie «ARTICLE DE MARCHANDISES» indique un État membre ou un pays de transit commun. Lorsqu'un seul destinataire est déclaré, le groupe de données «OPÉRATEUR destinataire» de la partie «ARTICLE DE MARCHANDISES» ne peut pas être utilisé.

*Nom*

*(ex case 8)*

Type/longueur: an..35

Cet attribut doit être utilisé.

*Rue et numéro*

*(ex case 8)*

Type/longueur: an..35

Cet attribut doit être utilisé.

*Pays*

*(ex case 8)*

Type/longueur: a2

Le code pays figurant dans l'appendice D2 doit être utilisé.

*Code postal*  
*case 8)*

*(ex*

Type/longueur: an..9

Cet attribut doit être utilisé.

*Ville*

*(ex case 8)*

Type/longueur: an..35

Cet attribut doit être utilisé.

*NAD LNG*

Type/longueur: a2

Le code langue figurant dans l'appendice D2 est utilisé pour définir la langue du nom et de l'adresse (NAD LNG).

*Numéro d'identification*  
(*ex case 8*)

Type/longueur: an..17

L'utilisation de cet attribut pour indiquer le numéro d'identification d'opérateur est facultative pour les États membres.

*CONTENEURS*  
(*case 31*)

Nombre: 99

Ce groupe de données est utilisé si l'attribut «Conteneurs» du groupe de données «OPÉRATION DE TRANSIT» contient le code «1».

*Numéros des conteneurs* (case 31)

Type/longueur: an..11

Cet attribut doit être utilisé.

*COLIS* (case 31)

Nombre: 99

Ce groupe de données doit être utilisé.

*Marques et numéros des colis* (case 31)

Type/longueur: an..42

Le code langue figurant dans l'appendice D2 est utilisé pour définir la langue du nom et de l'adresse (NAD LNG).

*Marques et numéros des colis LNG*

Type/longueur: a2

Le code langue figurant dans l'appendice D2 est utilisé pour définir la langue (LNG) lorsque le champ à contenu libre est utilisé.

*Nature des colis* (case 31)

Type/longueur: an2

Les codes emballages prévus à l'appendice D1 pour la case 31 sont utilisés.

*Nombre de colis* (case 31)

Type/longueur: n..5

Cet attribut est utilisé lorsque l'attribut «**Nature des colis**» contient d'autres codes figurant à l'appendice D1 que ceux utilisés pour «Vrac» (VQ, VG, VL, VY, VR ou VO) ou pour «Marchandises non emballées» (NE, NF, NG). Il ne peut pas être utilisé si l'attribut «**Nature des colis**» contient un des codes susmentionnés.

*Nombre d'unités* (case 31)

Type/longueur: n..5

Cet attribut est utilisé lorsque l'attribut «Nature des colis» contient un code figurant dans l'appendice D2 signifiant «Marchandises non emballées» (NE). Dans le cas contraire, il ne peut pas être utilisé.

*RÉFÉRENCES ADMINISTRATIVES ANTÉRIEURES* (case 40)

Nombre: 9

Ce groupe de données doit être utilisé conformément à l'appendice C1.

*Type du document précédent* (case 40)

Type/longueur: an..6

Lorsque le groupe de données est utilisé, au moins un type de document précédent doit être indiqué.

*Référence du document précédent*

*(case 40)*

Type/longueur: an..20

La référence du document précédent doit être utilisée.

*Référence du document précédent LNG*

Type/longueur: a2

Le code langue figurant dans l'appendice D2 est utilisé pour définir la langue (LNG) du champ à contenu libre.

*Informations complémentaires*

*(case 40)*

Type/longueur: an..26

L'utilisation de cet attribut est facultative pour les États membres.

*Informations complémentaires LNG*

Type/longueur: a2

Le code langue figurant dans l'appendice D2 est utilisé pour définir la langue (LNG) lorsque le champ à contenu libre est utilisé.

DOCUMENTS/CERTIFICATS PRODUITS

*(case 44)*

Nombre: 99

Le groupe de données est utilisé pour les messages TIR. Dans les autres cas, il est utilisé conformément à l'appendice C1. Si ce groupe est utilisé, il doit comporter au moins un des attributs suivants.

*Type du document (case 44)*

Type/longueur: an..3

Le code figurant dans l'appendice D2 doit être utilisé.

*Référence du document*

*(case 44)*

Type/longueur: an..20

*Référence du document LNG*

Type/longueur: a2

Le code langue figurant dans l'appendice D2 est utilisé pour définir la langue (LNG) lorsque le champ à contenu libre est utilisé.

*Informations complémentaires*

*(case 44)*

Type/longueur: an..26

*Informations complémentaires LNG*

Type/longueur: a2

Le code langue figurant dans l'appendice D2 est utilisé pour définir la langue (LNG) lorsque le champ à contenu libre est utilisé.

MENTIONS SPÉCIALES

*(case 44)*

Nombre: 99

Ce groupe de données doit être utilisé conformément à l'appendice C1. Si ce groupe est utilisé, il doit comporter les attributs «Code mentions spéciales» ou «Texte».

*Code mentions spéciales*

*(case 44)*

Type/longueur: an..3

Le code figurant dans l'appendice D2 est utilisé.

*Exportation de l'UE*

*(case 44)*

Type/longueur: n1

Si la case «Code mentions spéciales» contient le code «DG0» ou «DG1», les attributs «Exportation de l'UE» ou «Exportation du pays» doivent être utilisés. Les deux attributs ne peuvent pas être utilisés en même temps. Dans le cas contraire, l'attribut ne peut pas être utilisé. Lorsqu'il l'est, les codes suivants doivent être utilisés:

0 = non

1 = oui.

*Exportation du pays*

*(case 44)*

Type/longueur: a2

Si la case «Code mentions spéciales» contient le code «DG0» ou «DG1», les attributs «Exportation de l'UE» ou «Exportation du pays» doivent être utilisés. Les deux attributs ne peuvent pas être utilisés en même temps. Dans le cas contraire, l'attribut ne peut pas être utilisé. Lorsqu'il l'est, les codes pays figurant dans l'appendice D2 doivent être utilisés.

*Texte*

*(case 44)*

Type/longueur: an..70

Texte LNG

Type/longueur: a2

Le code langue figurant dans l'appendice D2 est utilisé pour définir la langue (LNG) lorsque le champ à contenu libre est utilisé.

BUREAU DE DOUANE de départ

*(case C)*

Nombre: 1

Ce groupe de données doit être utilisé.

*Numéro de référence*

*(case C)*

Type/longueur: an8

Le code figurant dans l'appendice D2 doit être utilisé.

OPÉRATEUR titulaire du régime

*(case 50)*

Nombre: 1

Ce groupe de données doit être utilisé.

*Numéro d'identification*  
(case 50)

Type/longueur: an..17

Cet attribut est utilisé lorsque le groupe de données «CONTRÔLE DU RÉSULTAT» contient le code A3 ou lorsque l'attribut «NRG» est utilisé.

*Nom* (case 50)

Type/longueur: an..35

Cet attribut est utilisé lorsque l'attribut «Numéro d'identification» est utilisé et que les autres attributs de ce groupe de données ne sont pas déjà connus par le système.

*Rue et numéro* (case 50)

Type/longueur: an..35

Cet attribut est utilisé lorsque l'attribut «Numéro d'identification» est utilisé et que les autres attributs de ce groupe de données ne sont pas déjà connus par le système.

*Pays*  
(case 50)

Type/longueur: a2

Le code pays figurant dans l'appendice D2 est utilisé lorsque l'attribut «Numéro d'identification» est utilisé et que les autres attributs de ce groupe de données ne sont pas déjà connus par le système.

*Code postal* (case 50)

Type/longueur: an..9

Cet attribut est utilisé lorsque l'attribut «Numéro d'identification» est utilisé et que les autres attributs de ce groupe de données ne sont pas déjà connus par le système.

*Ville*  
(case 50)

Type/longueur: an..35

Cet attribut est utilisé lorsque l'attribut «Numéro d'identification» est utilisé et que les autres attributs de ce groupe de données ne sont pas déjà connus par le système.

*NAD LNG*

Type/longueur: a2

Le code langue figurant dans l'appendice D2 est utilisé pour définir la langue du nom et de l'adresse (NAD LNG) lorsque les champs à contenu libre correspondants sont utilisés.

REPRÉSENTANT *(case 50)*

Nombre: 1

Ce groupe de données est utilisé lorsque le titulaire du régime a recours à un représentant agréé.

*Nom*  
*(case 50)*

Type/longueur: an..35

Cet attribut doit être utilisé.

*Pouvoirs* *(case 50)*

Type/longueur: a ..35

L'utilisation de cet attribut est facultative.

*Pouvoirs LNG*

Type/longueur: a2

Le code langue figurant dans l'appendice D2 est utilisé pour définir la langue (LNG) lorsque le champ à contenu libre est utilisé.

BUREAU DE DOUANE de passage *(case 51)*

Nombre: 9

Ce groupe de données doit être utilisé conformément à l'appendice C1.

Numéro de référence (case 51)

Type/longueur: an8

Le code figurant dans l'appendice D2 doit être utilisé.

*BUREAU DE DOUANE de destination* (case 53)

Nombre: 1

Ce groupe de données doit être utilisé.

*Numéro de référence* (case 53)

Type/longueur: an8

Le code figurant dans l'appendice D2 doit être utilisé.

OPÉRATEUR destinataire agréé (case 53)

Nombre: 1

Ce groupe de données peut être utilisé pour indiquer que les marchandises seront livrées à un destinataire agréé.

*Numéro d'identification destinataire agréé*  
(case 53)

Type/longueur: an..17

Cet attribut est utilisé.

RÉSULTAT DU CONTRÔLE (case D)

Nombre: 1

Ce groupe de données est utilisé lorsqu'un expéditeur agréé introduit la déclaration.

*Code du résultat du contrôle* (case D)

Type/longueur: an2

Le code A3 doit être utilisé.

*Date limite*  
*D)*

*(case*

Type/longueur: n8

Cet attribut doit être utilisé.

SCELLÉS APPOSÉS

*(case D)*

Nombre: 1

Ce groupe de données est utilisé lorsqu'un expéditeur agréé, dont l'autorisation prévoit l'utilisation de scellés, introduit une déclaration ou lorsqu'un titulaire du régime est autorisé à utiliser des scellés d'un modèle spécial.

*Nombre de scellés*  
*(case D)*

Type/longueur: n..4

Cet attribut doit être utilisé.

MARQUES DES SCELLÉS

*(case D)*

Nombre: 99

Ce groupe de données est utilisé.

Marques des scellés  
*(case D)*

Type/longueur: an..20

Cet attribut doit être utilisé.

*Marques des scellés LNG*

Type/longueur: a2

Le code langue (LNG) figurant dans l'appendice D2 doit être utilisé.

## GARANTIE

Nombre: 9

Ce groupe de données doit être utilisé.

Type de garantie  
52)

(case

Type/longueur: an..1

Le code figurant dans l'appendice D1 doit être utilisé.

## RÉFÉRENCE DE LA GARANTIE

(case 52)

Nombre: 99

Ce groupe de données est utilisé lorsque la case «Type de garantie» contient le code «0», «1», «2», «4» ou «9».

NRG

(case 52)

Type/longueur: an..24

Cet attribut est utilisé pour indiquer le numéro de référence de la garantie (NRG) si l'attribut «Type de garantie» contient le code «0», «1», «2», «4» ou «9». Dans ce cas, l'attribut «Autre référence de garantie» n'est pas utilisé.

Le numéro de référence de la garantie (NRG) est attribué par le bureau de garantie pour identifier chaque garantie et est structuré comme suit:

Champ	Contenu	Type de champ	Exemples
1	Deux derniers chiffres de l'année d'acceptation de la garantie (AA)	Numérique 2	97
2	Identifiant du pays où la garantie est présentée (code pays ISO alpha 2)	Alphabétique 2	IT
3	Identifiant unique de l'acceptation donné par le bureau de garantie par année et par pays	Alphanumérique 12	1234AB788966

4	Chiffre de contrôle	Alphanumérique 1	8
5	Identifiant du titre de garantie isolée (1 lettre + 6 digits) ou NUL pour les autres types de garantie	Alphanumérique 7	A001017

Les champs 1 et 2 sont remplis comme indiqué ci-dessus.

Le champ 3 doit être rempli avec un identifiant unique par année et par pays de l'acceptation de la garantie attribué par le bureau de garantie. Les administrations nationales qui souhaitent inclure le numéro de référence du bureau de garantie dans le NRG peuvent utiliser jusqu'aux six premiers caractères du code pour introduire le code national du bureau de garantie.

Le champ 4 doit être rempli avec une valeur servant de chiffre de contrôle pour les champs 1 à 3 du NRG. Il permet de déceler une erreur lors de la saisie des quatre premiers champs du NRG.

Le champ 5 ne sera rempli que lorsque le NRG concerne une garantie isolée par titres enregistrée dans le système de transit informatisé. Dans ce cas, ce champ doit être rempli avec le numéro d'identification de chaque titre.

*Autre référence de garantie*

*(case 52)*

Type/longueur: an..35

Cet attribut est utilisé lorsque l'attribut «Type de garantie» contient un autre code que «0», «1», «2», «4» ou «9». Dans ce cas, l'attribut «NRG» n'est pas utilisé.

*Code d'accès*

Type/longueur: an4

Cet attribut est utilisé lorsque l'attribut «NRG» est utilisé; à défaut, cette donnée est utilisée de manière facultative par les États membres. En fonction du type de garantie, l'attribut est alloué par le bureau de garantie, la caution ou le titulaire du régime

et utilisé pour sécuriser une garantie spécifique.

LIMITE DE VALIDITÉ UE

Nombre: 1

*Non valable pour l'UE*  
*(case 52)*

Type/longueur: n1

Le code 0 = non est utilisé pour le transit de l'Union.

LIMITE DE VALIDITÉ NON UE

Nombre: 99

*Non valable pour les autres parties contractantes*

*(case 52)*

Type/longueur: a2

Le code pays figurant dans l'appendice D2 est utilisé pour indiquer le pays de transit commun concerné.

Autres	zzz
--------	-----

#### 7. Code «mentions spéciales»

Les codes suivants sont applicables:

DG0 = Exportation d'un pays de transit commun soumise à des restrictions ou exportation de l'UE soumise à des restrictions.

DG1 = Exportation d'un pays de transit commun soumise à des droits de douane ou exportation de l'UE soumise à des droits de douane.

DG2 = Exportation.

Des codes «mentions spéciales» additionnels peuvent également être définis au niveau du domaine national.

#### 8. Numéro de référence du bureau de douane (COR)

Champ	Contenu	Type de champ	Exemple
1	Identifiant du pays auquel le bureau de douane appartient (voir CNT)	Alphabétique 2	IT

2	Numéro national du bureau de douane	Alphanumérique 6	0830AB
---	-------------------------------------	------------------	--------

Le champ 1 est rempli comme indiqué ci-dessus.

Le champ 2 doit être rempli librement avec un code alphanumérique composé de six caractères. Ces six caractères permettent aux administrations nationales de définir une hiérarchie entre les bureaux de douane, s'il y a lieu.

9. Pour l'attribut «Type de déclaration» (case 1): pour les déclarations TIR, utiliser le code «TIR».

10. Pour l'attribut «Type de garantie» (case 52): pour les messages TIR, utiliser le code «B».

# Appendice D1

## CODES À UTILISER SUR LES FORMULAIRES<sup>15</sup>

### TITRE I

#### *REMARQUES GÉNÉRALES*

Le présent appendice ne contient que les exigences particulières de base qui s'appliquent lorsque des formulaires papier sont utilisés. Lorsque les formalités concernant le transit sont effectuées par échange de messages EDI, les indications du présent appendice s'appliquent sauf indication contraire figurant dans les appendices C2 et D2.

Parfois, les exigences en matière de type et de longueur des données sont indiquées.

Les codes relatifs au type de donnée sont les suivants:

a        alphabétique

n        numérique

an       alphanumérique

Le nombre qui suit le code indique la longueur de donnée autorisée. Les deux points éventuels précédant l'indication de la longueur signifient que la donnée n'a pas de longueur fixe mais qu'elle peut comporter jusqu'au nombre de caractères indiqué.

### TITRE II

#### *CODES*

#### **Case 1: déclaration**

##### *Première subdivision*

Les codes applicables (a2) sont les suivants:

---

<sup>15</sup> L'utilisation, dans le présent appendice, des termes «exportation», «réexportation», «importation» et «réimportation» s'entend également pour l'expédition, la réexpédition, l'introduction et la réintroduction.

EX. Dans le cadre des échanges avec les pays et territoires situés hors du territoire douanier de l'Union autres que les parties contractantes à la convention «Simplification des formalités dans les échanges de marchandises».

Pour le placement de marchandises sous un des régimes douaniers visés aux colonnes A et E du tableau de l'appendice C1, titre I, point B

Pour l'attribution à des marchandises d'une des destinations douanières visées aux colonnes C et D du tableau de l'appendice C1, titre I, point B

Pour l'expédition de marchandises non Union dans le cadre des échanges entre États membres.

IM. Dans le cadre des échanges avec les pays et territoires situés hors du territoire douanier de l'Union autres que les parties contractantes à la convention «Simplification des formalités dans les échanges de marchandises»

Pour le placement de marchandises sous un des régimes douaniers visés aux colonnes H à J du tableau de l'appendice C1, titre I, point B

Pour le placement de marchandises non Union sous un régime douanier dans le cadre des échanges entre États membres

EU. Dans le cadre des échanges avec les parties contractantes à la convention «Simplification des formalités dans les échanges de marchandises»

Pour le placement de marchandises sous un des régimes douaniers visés aux colonnes A, E et H à J du tableau de l'appendice C1, titre I, point B

Pour l'attribution à des marchandises d'une des destinations douanières visées aux colonnes C et D du tableau de l'appendice C1, titre I, point B

CO. Pour des marchandises de l'Union soumises à des mesures particulières pendant la période transitoire suivant l'adhésion de nouveaux États membres

Pour le placement de marchandises sous le régime de l'entrepôt douanier afin d'obtenir le paiement des restitutions particulières à l'exportation avant l'exportation ou avant la fabrication sous surveillance des autorités douanières et contrôle douanier avant exportation et paiement des restitutions à l'exportation

Pour des marchandises de l'Union dans le cadre des échanges entre des parties du territoire douanier de l'Union auxquelles les dispositions de la directive 2006/112/CE sont applicables et des parties de ce territoire auxquelles ces dispositions ne s'appliquent pas ou dans le cadre des échanges entre des parties de ces territoires où ces dispositions ne s'appliquent pas.

*Deuxième subdivision*

Les codes applicables (a1) sont les suivants:

A pour une déclaration normale (procédure normale, article 162 du code).

B ou C pour une déclaration simplifiée (procédure simplifiée, article 166 du code).

D pour le dépôt d'une déclaration normale (telle que visée sous code A avant que le déclarant soit en mesure de présenter les marchandises).

E ou F pour le dépôt d'une déclaration simplifiée (telle que visée sous code B ou C avant que le déclarant soit en mesure de présenter les marchandises).

X ou Y pour une déclaration complémentaire dans le contexte d'une procédure simplifiée définie sous les codes B ou C et E ou F.

Z pour une déclaration complémentaire dans le contexte d'une procédure simplifiée visée aux articles 166 et 182 du code.

Les codes D et F peuvent être utilisés uniquement dans le cadre de la procédure visée à l'article 171 du code, lorsque la déclaration est déposée avant que le déclarant ne soit en mesure de présenter les marchandises.

### *Troisième subdivision*

Les codes applicables (an..5) sont les suivants:

T1. Marchandises appelées à circuler sous le régime du transit externe de l'Union

T2. Marchandises appelées à circuler sous le régime du transit interne de l'Union conformément à l'article 227 du code, sauf si l'article 286, paragraphe 2, du [règlement d'exécution (UE) 2015/... établissant les modalités d'application de certaines dispositions du règlement (UE) n° 952/2013] s'applique

T2F. Marchandises appelées à circuler sous le régime du transit interne de l'Union conformément à l'article 188 du [règlement délégué (UE) 2015/... complétant le règlement (UE) n° 952/2013]

T2SM. Marchandises placées sous le régime du transit interne de l'Union, en application de l'article 2 de la décision n° 4/92 du Comité de coopération CEE - Saint-Marin du 22 décembre 1992

T. Envois composites visés à l'article 286 du [règlement d'exécution (UE) 2015/...établissant les modalités d'application de certaines dispositions du règlement (UE) n° 952/2013]. Dans ce cas, l'espace laissé libre derrière le sigle «T» doit être barré.

T2L. Document établissant le statut douanier de marchandises de l'Union

T2LF. Document justifiant du statut douanier de marchandises de l'Union à destination ou en provenance d'une partie du territoire douanier de l'Union où les dispositions de la directive 2006/112/CE ne s'appliquent pas.

T2LSM. Document justifiant du statut des marchandises à destination de Saint-Marin, en application de l'article 2 de la décision n° 4/92 du Comité de coopération CEE - Saint-Marin du 22 décembre 1992.

### Case 2: expéditeur/exportateur

Lorsqu'un numéro d'identification est exigé, il y a lieu d'utiliser le numéro EORI. Il est structuré comme suit:

Champ	Contenu	Type de champ	Format	Exemples
1	Identifiant de l'État membre attribuant le numéro (code pays ISO alpha 2)	Alphabétique 2	a2	PL
2	Identifiant unique dans un État membre	Alphanumérique 15	an..15	1234567890ABCDE

Exemple: «PL1234567890ABCDE» pour un exportateur polonais (code pays: PL) dont le numéro EORI national unique est «1234567890ABCDE».

Code pays: la codification alphabétique de l'Union des pays et territoires est fondée sur la norme ISO codes alpha 2 (a2) en vigueur pour autant qu'elle soit compatible avec les codes pays établis conformément à l'article 5, paragraphe 2, du règlement (CE) n° 471/2009 du Parlement européen et du Conseil du 6 mai 2009 concernant les statistiques communautaires relatives au commerce extérieur avec les pays tiers et abrogeant le règlement (CE) n° 1172/95 du Conseil<sup>16</sup>.

### Case 8: destinataire

Lorsqu'un numéro d'identification est exigé, il y a lieu d'utiliser le numéro EORI structuré conformément à la description figurant à la case 2.

Lorsqu'un numéro d'identification est exigé et que la déclaration comporte les énonciations requises pour une déclaration sommaire de sortie visée à l'appendice A, le numéro d'identification unique délivré dans le pays tiers et communiqué à l'Union par le pays tiers concerné est utilisé.

### Case 14: déclarant/représentant

<sup>16</sup> <sup>16</sup>JO L 152 du 16.6.2009, p. 23.

a) Pour désigner le déclarant ou le statut du représentant, un des codes suivants (n1) est à insérer devant le nom et l'adresse complète:

1. Déclarant

2. Représentant (Représentation directe dans le sens de l'article 18, paragraphe 1, premier alinéa, du code)

3. Représentant (Représentation indirecte dans le sens de l'article 18, paragraphe 1, premier alinéa, du code)

Lorsque cet élément de données est imprimé sur support papier, il sera inséré entre crochets (par exemple: [1], [2] ou [3])

b) Lorsqu'un numéro d'identification est exigé, il y a lieu d'utiliser le numéro EORI structuré conformément à la description figurant à la case 2.

**Case 15a: code du pays d'expédition/d'exportation**

Il convient d'utiliser les codes de pays mentionnés dans la case 2.

**Case 17a: code pays de destination**

Il convient d'utiliser les codes de pays mentionnés dans la case 2.

**Case 17b: code région de destination**

Il convient d'utiliser les codes à arrêter par les États membres.

**Case 18: nationalité du moyen de transport au départ**

Il convient d'utiliser les codes de pays mentionnés dans la case 2.

**Case 19: conteneurs (Ctr)**

Les codes applicables (n1) sont:

0 Marchandises non transportées en conteneurs

1 Marchandises transportées en conteneurs.

**Case 20: conditions de livraison**

Les codes et les indications qui doivent, le cas échéant, figurer dans les deux premières subdivisions de cette case sont repris ci-après:

Première subdivision	Signification	Deuxième subdivision
Codes Incoterms	Incoterms — CCI/CCE Genève	Endroit à préciser
<i>Code applicable généralement au transport routier et ferroviaire</i>		
DAF (Incoterms 2000)	Rendu frontière	Lieu convenu
<i>Codes applicables à tous les modes de transport</i>		
EXW (Incoterms 2010)	À l'usine	Lieu convenu
FCA (Incoterms 2010)	Franco transporteur	Lieu convenu
CPT (Incoterms 2010)	Port payé jusqu'à	Lieu de destination convenu
CIP (Incoterms 2010)	Port payé, assurance comprise, jusqu'à	Lieu de destination convenu
DAT (Incoterms 2010)	Rendu au terminal	Terminal au port ou lieu de destination convenu
DAP (Incoterms 2010)	Rendu au lieu précisé	Lieu de destination convenu
DDP (Incoterms 2010)	Rendu droits acquittés	Lieu de destination convenu
DDU (Incoterms 2000)	Rendu droits non acquittés	Lieu de destination convenu
<i>Codes applicables généralement au transport par mer et par navigation intérieure</i>		
FAS (Incoterms 2010)	Franco le long du navire	Port d'embarquement convenu
FOB (Incoterms 2010)	Franco à bord	Port d'embarquement convenu
CFR (Incoterms 2010)	Coût et fret	Port de destination convenu
CIF (Incoterms 2010)	Coût, assurance et fret	Port de destination convenu
DES (Incoterms 2000)	Rendu ex ship	Port de destination convenu
DEQ (Incoterms 2000)	Rendu à quai	Port de destination convenu
XXX	Conditions de livraison autres que celles reprises ci-dessus	Indication en clair des conditions reprises dans le contrat

Dans la troisième sous-case, les États membres peuvent exiger les précisions codées (n1) suivantes:

1. Lieu situé sur le territoire de l'État membre concerné

2. Lieu situé sur le territoire d'un autre État membre

3. Autres (lieu situé en dehors de l'Union).

#### **Case 21: nationalité du moyen de transport actif franchissant la frontière**

Il convient d'utiliser les codes de pays mentionnés dans la case 2.

#### **Case 22: monnaie de facturation**

L'indicateur de la monnaie de facturation est constitué du code ISO alpha-3 des monnaies (Code ISO 4217 pour la représentation des monnaies et types de fonds).

#### **Case 24: nature de la transaction**

Les États membres qui requièrent cette donnée doivent utiliser l'ensemble des codes à un chiffre figurant dans la colonne A du tableau prévu à l'article 10, paragraphe 2, du règlement (UE) n° 113/2010 de la Commission<sup>17</sup>, et faire apparaître ce chiffre dans la partie gauche de la case. Ils peuvent aussi prévoir que soit ajouté dans la partie droite de la case un deuxième chiffre repris dans la colonne B dudit tableau.

#### **Case 25: mode de transport à la frontière**

Les codes applicables (n1) sont repris ci-après:

Code	Description
1	Transport par mer
2	Transport par chemin de fer
3	Transport par route
4	Transport par air
5	Envois postaux
7	Installations de transport fixes
8	Transport par navigation intérieure
9	Propulsion propre

<sup>17</sup> JO L 37 du 10.2.2010, p. 1.

### Case 26: mode de transport intérieur

Les codes retenus pour la case 25 sont applicables.

### Case 29: bureau de sortie/d'entrée

Les codes à utiliser (an8) respectent la structure suivante:

- les deux premiers caractères (a2) servent à déterminer le pays en utilisant les codes de pays mentionnés à la case 2;
- les six caractères suivants (an6) représentent le bureau concerné dans ce pays. Dans ce contexte, il est suggéré d'adopter la structure suivante:

les trois premiers caractères (a3) représenteraient le Locode/ONU suivi d'une subdivision alphanumérique nationale (an3). Au cas où cette subdivision ne serait pas utilisée, il conviendrait d'insérer «000».

*Exemple: BEBRU000: BE = ISO 3166 pour la Belgique, BRU = Locode/ONU pour la ville de Bruxelles, 000 pour la non-utilisation de la subdivision.*

### Case 31: colis et désignation des marchandises; marques et numéros — numéro(s) du(des) conteneur(s) — nombre et nature

#### *Nature des colis*

Les codes suivants doivent être utilisés.

(Recommandation n° 21/Rev. 8.1 de la CEE/ONU du 12 juillet 2010).

### CODES EMBALLAGES

Aérosol	AE
Ampoule non protégée	AM
Ampoule protégée	AP
Atomiseur	AT
Sac (bag)	BG
Sac, contenant souple	FX
Sac de jute/toile (gunny bag)	GY
Sac «jumbo»	JB
Sac de grande taille	ZB

Sac multiplis	MB
Sac en papier	5M
Sac en papier multiplis	XJ
Sac en papier multiplis, résistant à l'eau	XK
Sac plastique	EC
Sac en film de plastique	XD
Sac de polyéthylène (polybag)	44
Grand récipient pour vrac souple (big bag)	43
Sac en textile	5L
Sac en textile, étanche aux pulvérulents	XG
Sac en textile, résistant à l'eau	XH
Sac en textile, sans revêtement intérieur ni doublure	XF
Sac de manutention (tote)	TT
Sac en tissu de plastique	5H
Sac en tissu de plastique, étanche aux pulvérulents	XB
Sac en tissu de plastique, résistant à l'eau	XC
Sac en tissu de plastique, sans revêtement intérieur ni doublure	XA
Balle comprimée	BL
Balle non comprimée	BN
Bille	AL
Ballon non protégé	BF
Ballon protégé	BP
Barre	BR
Baril	BA
Tonneau en bois	2C
Tonneau en bois, à bonde	QH
Barres en ballot, botte, faisceau	BZ
Cuvette	BM
Corbeille	BK

Corbeille avec anse, en carton	HC
Corbeille avec anse, en plastique	HA
Corbeille avec anse, en bois	HB
Courroie	B4
Bac	BI
Bloc	OK
Planches (boards) en ballot, botte, faisceau	BY
Bobine	BB
Pièce	BT
Bouteille à gaz	GB
Bouteille non protégée, bulbeuse	BS
Bouteille non protégée, cylindrique	BO
Bouteille protégée, bulbeuse	BV
Bouteille protégée, cylindrique	BQ
Casier à bouteilles	BC
Case	BX
Caisse en aluminium	4B
Caisse CHEP (Commonwealth Handling Equipment Pool), Eurobox	DH
Caisse en panneaux de fibres	4G
Caisse pour liquides	BW
Caisse en bois naturel	4C
Caisse en plastique	4H
Caisse en plastique expansé	QR
Caisse en plastique rigide	QS
Caisse en contreplaqué	4D
Caisse en bois reconstitué	4F
Caisse en acier	4A
Caisse en bois naturel, ordinaire	QP
Baquet (bucket)	BJ

Vrac, gaz (à 1031 mbar et 15 °C)	VG
Vrac, gaz liquéfié (à température et pression anormales)	VQ
Vrac, liquide	VL
Vrac, solide, particules fines («poudres»)	VY
Vrac, solide, particules granuleuses («grains»)	VR
Vrac, solide, particules grosses («nodules»)	VO
Bouquet	BH
Ballot	BE
Ballot, en bois	8C
Barrique	BU
Cage	CG
Cage CHEP (Commonwealth Handling Equipment Pool)	DG
Roll	CW
Bidon cylindrique	CX
Bidon rectangulaire	CA
Bidon (canister)	CI
Bâche	CZ
Bonbonne non protégée	CO
Bonbonne protégée	CP
Carte (card)	CM
Carte à plat (flatbed)	FW
Carton	CT
Cartouche	CQ
Bac	CS
Caisse, voiture (case, car)	7A
Bac isotherme	EI
Caisse à claire-voie	SK
Bac en acier	SS
Caisse palette	ED

Caisse palette en carton	EF
Caisse palette en métal	EH
Caisse palette en plastique	EG
Caisse palette en bois	EE
Caisse en bois	7B
Foudre	CK
Coffre	CH
Bidon à lait	CC
Blister double coque	AI
Cantine	CF
Cercueil	CJ
Glène	CL
Emballage composite, récipient en verre	6P
Emballage composite, récipient en verre avec caisse extérieure en aluminium	YR
Emballage composite, récipient en verre avec fût extérieur en aluminium	YQ
Emballage composite, récipient en verre avec emballage extérieur en plastique expansé	YY
Emballage composite, récipient en verre avec fût extérieur en carton	YW
Emballage composite, récipient en verre avec caisse extérieure en carton	YX
Emballage composite, récipient en verre avec fût extérieur en contreplaqué	YT
Emballage composite, récipient en verre avec emballage extérieur en plastique rigide	YZ
Emballage composite, récipient en verre avec caisse extérieure en acier	YP
Emballage composite, récipient en verre avec fût extérieur en acier	YN
Emballage composite, récipient en verre avec panier extérieur en osier	YV
Emballage composite, récipient en verre avec caisse extérieure en bois	YS
Emballage composite, récipient en plastique	6H
Emballage composite, récipient en plastique avec caisse extérieure en aluminium	YD
Emballage composite, récipient en plastique avec fût extérieur en aluminium	YC
Emballage composite, récipient en plastique avec fût extérieur en carton	YJ

Emballage composite, récipient en plastique avec caisse extérieure en carton	YK
Emballage composite, récipient en plastique avec fût extérieur en plastique	YL
Emballage composite, récipient en plastique avec caisse extérieure en contreplaqué	YH
Emballage composite, récipient en plastique avec fût extérieur en contreplaqué	YG
Emballage composite, récipient en plastique avec caisse extérieure en plastique rigide	YM
Emballage composite, récipient en plastique avec caisse extérieure en acier	YB
Emballage composite, récipient en plastique avec fût extérieur en acier	YA
Emballage composite, récipient en plastique avec caisse extérieure en bois	YF
Cornet	AJ
Conteneur souple	IF
Conteneur, gallon	GL
Conteneur métallique	ME
Conteneur, sans autre précision qu'équipement de transport	CN
Conteneur extérieur	OU
Étui	CV
Cadre	CR
Casier à bière	CB
Carton pour vrac	DK
Casier en plastique pour vrac	DL
Casier en bois pour vrac	DM
Harasse	FD
Cageot	FC
Casier en métal	MA
Casier à lait	MC
Caisse en carton, à plusieurs niveaux	DC
Casier en plastique, à plusieurs niveaux	DA
Casier en bois, à plusieurs niveaux	DB
Cagette (shallow crate)	SC

Casier en bois	8B
Manne	CE
Coupe	CU
Cylindre	CY
Dame-jeanne non protégée	DJ
Dame-jeanne protégée	DP
Générateur aérosol	DN
Fût	DR
Fût en aluminium	1B
Fût en aluminium, à dessus non amovible	GC
Fût en aluminium, à dessus amovible	QD
Fût en carton	IG
Fût en fer	DI
Fût en plastique	IH
Fût en plastique, à dessus non amovible	QF
Fût en plastique, à dessus amovible	QG
Fût en contreplaqué	1D
Fût en acier	1A
Fût en acier, à dessus non amovible	QA
Fût en acier, à dessus amovible	QB
Fût en bois	1W
Enveloppe	EN
Enveloppe en acier	SV
Filmpack	FP
Futaille	FI
Flacon	FL
Flexibag	FB
Flexitank	FE
Barquette pour aliments (foodtainer)	FT

Coffret	FO
Châssis	FR
Poutrelle	GI
Poutrelles en ballot, botte, faisceau	GZ
Panier	HR
Tonneau	HG
Lingot	IN
Lingots en ballot, botte, faisceau	IZ
Grand récipient pour vrac	WA
Grand récipient pour vrac, en aluminium	WD
Grand récipient pour vrac liquide, en aluminium	WL
Grand récipient pour vrac, en aluminium, pour remplissage ou vidange sous pression > 10 kpa (0,1 bar)	WH
Grand récipient pour vrac, en matériaux composites	ZS
Grand récipient pour vrac liquide, en matériau composite, avec récipient intérieur en plastique souple	ZR
Grand récipient pour vrac, en matériau composite, avec récipient intérieur en plastique souple, pour remplissage ou vidange sous pression	ZP
Grand récipient pour vrac solide, en matériau composite, avec récipient intérieur en plastique souple	ZM
Grand récipient pour vrac liquide, en matériau composite, avec récipient intérieur en plastique rigide	ZQ
Grand récipient pour vrac, en matériau composite, avec récipient intérieur en plastique rigide, pour remplissage ou vidange sous pression	ZN
Grand récipient pour vrac solide, en matériau composite, avec récipient intérieur en plastique rigide	PLN
Grand récipient pour vrac, en panneaux de fibres	
Grand récipient pour vrac, souple	ZU
Grand récipient pour vrac, métallique	WF
Grand récipient pour vrac liquide, métallique	WM
Grand récipient pour vrac, en métal autre que l'acier	ZV
Grand récipient pour vrac, métallique, pour remplissage ou vidange sous pression supérieure à 10 kPa (0,1 bar)	WJ
Grand récipient pour vrac, en bois naturel	ZW

Grand récipient pour vrac, en bois naturel, avec doublure	WU
Grand récipient pour vrac, en papier multiplis	ZA
Grand récipient pour vrac, en papier multiplis, résistant à l'eau	ZC
Grand récipient pour vrac, en film de plastique	WS
Grand récipient pour vrac, en contreplaqué	ZX
Grand récipient pour vrac, en contreplaqué, avec doublure	WY
Grand récipient pour vrac, en bois reconstitué	ZY
Grand récipient pour vrac, en bois reconstitué, avec doublure	WZ
Grand récipient pour vrac, en plastique rigide	AA
Grand récipient pour vrac, en plastique rigide, avec équipement de structure	ZK
Grand récipient pour vrac, en plastique rigide, autoportant, pour remplissage ou vidange sous pression	ZH
Grand récipient pour vrac solide, en plastique rigide, autoportant	ZF
Grand récipient pour vrac liquide, en plastique rigide, avec équipement de structure	ZJ
Grand récipient pour vrac, en plastique rigide, avec équipement de structure, pour remplissage ou vidange sous pression	ZG
Grand récipient pour vrac solide, en plastique rigide, avec équipement de structure	ZD
Grand récipient pour vrac, en acier	WC
Grand récipient pour vrac liquide, en acier	WK
Grand récipient pour vrac, en acier, pour remplissage ou vidange sous pression > 10 kpa (0,1 bar)	WG
Grand récipient pour vrac, en textile sans revêtement intérieur ni doublure	WT
Grand récipient pour vrac, en textile, avec revêtement intérieur	WV
Grand récipient pour vrac, en textile, avec revêtement intérieur et doublure	WX
Grand récipient pour vrac, en textile, avec doublure	WW
Grand récipient pour vrac, en tissu de plastique, avec revêtement intérieur	WP
Grand récipient pour vrac, en tissu de plastique, avec revêtement intérieur	WR
Grand récipient pour vrac, en tissu de plastique, avec revêtement intérieur et doublure	WQ
Grand récipient pour vrac, en tissu de plastique, sans revêtement intérieur ni doublure	WN

Jarre	JR
Jerricane cylindrique	JY
Jerricane en plastique	3H
Jerricane en plastique, à dessus non amovible	QM
Jerricane en plastique, à dessus amovible	QN
Jerricane rectangulaire	JC
Jerricane en acier	3A
Jerricane en acier, à dessus non amovible	QK
Jerricane en acier, à dessus amovible	QL
Cruche	JG
Sac en jute	JT
Tonnelet	KG
Boîte à outils (kit)	KI
Cadre (liftvan)	LV
Grume	LG
Grumes en ballot, botte, faisceau	LZ
Lot	LT
Case en bois (lug)	LU
Bagage	LE
Natte	MT
Boîte d'allumettes	MX
Définition commune	ZZ
Boîtes gigognes	NS
Filet	NT
Filet tubulaire, en plastique	NU
Filet tubulaire, en textile	NV
Non disponible	NA
Octabin	OT
Colis (package)	PK

Emballage en carton, avec trous de préhension	IK
Emballage de présentation, en métal	IB
Emballage de présentation, en plastique	ID
Emballage de présentation, en bois	IC
Emballage tubulaire	AE
Emballage, enrobé dans du papier	IF
Emballage à fenêtre	IE
Paquet	PA
Seau	PL
Palette	PX
Palette, 100 × 110 cm	AH
Palette, AS 4068-1993	OD
Palette-caisse («pallet-box»), boîte non sertie doublée d'une palette	PB
Palette CHEP (Commonwealth Handling Equipment Pool) 100 × 120 cm	OC
Palette CHEP (Commonwealth Handling Equipment Pool) 40 × 60 cm	OA
Palette CHEP (Commonwealth Handling Equipment Pool) 80 × 120 cm	OB
Palette ISO T11	OE
Palette modulaire, rehausses de dimensions 80 × 100 cm	PD
Palette modulaire, rehausses de dimensions 80 × 120 cm	PE
Palette modulaire, rehausses de dimensions 80 × 60 cm	AF
Palette, housse thermorétractable	AG
Palette en carton ondulé lourd (tri-wall)	TW
Palette en bois	8A
Cuvette (pan)	P2
Colis (parcel)	PC
Parc (pen)	PF
Pièce	PP
Tuyau	PI
Tuyaux en ballot, botte, faisceau	PV

Pichet	PH
Planche	PN
Planches (planks) en ballot, botte, faisceau	PZ
Plate-forme, poids et dimension non spécifiés	OF
Pot	PT
Sachet (pouch)	PO
Flein	PJ
Rayonnage («rack»)	RK
Penderie mobile	RJ
Réceptacle en carton	AB
Réceptacle en verre	GR
Réceptacle en métal	MR
Réceptacle en papier	AC
Réceptacle en plastique	PR
Réceptacle, enrobage en plastique	MW
Réceptacle en bois	AD
Filet à fruits	RT
Touret	RL
Bague	RG
Tige	RD
Tige en ballot, botte, faisceau	RZ
Rouleau	RO
Sachet	SH
Sac (sack)	SA
Sac multicolorde	MS
Coffre de marin	SE
Feuille	ST
Feuille, enrobage en plastique	SP
Tôle	SM

Tôles en ballot, botte, faisceau	SZ
Emballage thermorétractable	SW
Luge (skid)	SI
Feuille calandree	SB
Manchon	SY
Feuille-palette	SL
Dévidoir (spindle)	SD
Dévidoir (spool)	SO
Valise	SU
Tablette	T1
Conteneur-citerne, générique	TG
Citerne cylindrique	TY
Citerne rectangulaire	TK
Caisse à thé	TC
Feuille	ST
Boîte en fer-blanc	T1
Plateau	PU
Plateau contenant des articles empilés à plat	GU
Plateau en carton, un niveau, sans couvercle	DV
Plateau en plastique, un niveau, sans couvercle	DS
Plateau en polystyrène, un niveau, sans couvercle	DU
Plateau en bois, un niveau, sans couvercle	DT
Plateau rigide, empilable, à couvercle (CEN TS 14482:2002)	IL
Plateau en carton, deux niveaux, sans couvercle	DY
Plateau en plastique, deux niveaux, sans couvercle	DW
Plateau en bois, deux niveaux, sans couvercle	DX
Malle	TR
Faisceau	TS
Baquet («tub»)	TB

Baquet avec couvercle	TL
Tube	TU
Tube déformable	TD
Tube à embout	TV
Tubes en ballot, botte, faisceau	TZ
Tonne	TE
Pneumatique	TU
Libre (animal)	UC
Unité	UN
Marchandises non emballées	NE
Non emballé ni conditionné, plusieurs unités	NG
Non emballé ni conditionné, une seule unité	NF
Emballage sous vide	VP
Vanpack	VK
Cuve	VA
Marchandises non emballées	NE
Véhicule	VN
Bonbonne clissée	WB

### Case 33: code des marchandises

*Première subdivision (8 chiffres)*

À compléter conformément à la nomenclature combinée.

Lorsque le formulaire est utilisé aux fins du régime du transit de l'Union, cette subdivision doit être complétée par le code composé au moins des six chiffres du système harmonisé de désignation et de codification des marchandises. Toutefois, la subdivision est complétée conformément à la nomenclature combinée lorsqu'une disposition de l'Union le prévoit.

*Deuxième subdivision (2 caractères)*

À compléter conformément au code TARIC (deux caractères pour l'application de mesures spécifiques de l'Union en ce qui concerne les formalités à accomplir à la destination).

*Troisième subdivision (4 caractères)*

À compléter conformément au TARIC (premier code additionnel).

*Quatrième subdivision (4 caractères)*

À compléter conformément au TARIC (second code additionnel).

*Cinquième subdivision (4 caractères)*

Codes à arrêter par les États membres concernés.

**Case 34a: code pays d'origine**

Il convient d'utiliser les codes de pays mentionnés dans la case 2.

**Case 34b: code région d'origine/de production**

Codes à arrêter par les États membres.

**Case 36: préférence**

Les codes à faire figurer dans cette case sont des codes à trois chiffres, composés d'un élément à un chiffre mentionné au point 1 suivis d'un élément à deux chiffres mentionnés au point 2.

Les codes applicables sont:

1. Le premier chiffre du code

1 Régime tarifaire «erga omnes»

2 Système des préférences généralisées (SPG)

3 Préférences tarifaires autres que celles visées sous le code 2

4 Droits de douane conformes aux dispositions des accords d'union douanière conclus par l'Union européenne

2. Les deux chiffres suivants du code

00 Aucun des cas suivants

- 10 Suspension tarifaire
- 15 Suspension tarifaire avec destination particulière
- 18 Suspension tarifaire avec certificat sur la nature particulière du produit
- 19 Suspension temporaire pour les produits importés avec certificat d'aptitude au vol
- 20 Contingent tarifaire (\*)
- 23 Contingent tarifaire avec destination particulière (\*)
- 25 Contingent tarifaire avec certificat sur la nature particulière du produit (\*)
- 28 Contingent tarifaire après perfectionnement passif (\*)
- 40 Destination particulière résultant du tarif douanier commun
- 50 Certificat sur la nature particulière du produit.

### **Case 37: régime**

#### *A. Première subdivision*

Les codes à faire figurer dans cette subdivision sont des codes à quatre chiffres, composés d'un élément à deux chiffres représentant le régime sollicité, suivi d'un deuxième élément à deux chiffres représentant le régime précédent. La liste des éléments à deux chiffres est reprise ci-après.

On entend par «régime précédent», le régime sous lequel les marchandises avaient été placées avant d'être placées sous le régime sollicité.

Il est précisé que, lorsque le régime précédent est un régime d'entrepôt ou d'admission temporaire ou lorsque les marchandises proviennent d'une zone franche, le code y afférent ne peut être utilisé que s'il n'y a pas eu placement des marchandises sous un régime particulier (perfectionnement actif, perfectionnement passif).

Par exemple: réexportation de marchandises importées dans le cadre du régime douanier du perfectionnement actif et ensuite placées sous le régime de l'entrepôt douanier = 3151 (et non pas 3171). (première opération = 5100; deuxième opération = 7151; réexportation = 3151).

De la même façon, le placement sous un des régimes suspensifs précités lors de la réimportation d'une marchandise préalablement exportée temporairement s'analyse comme une simple importation sous ce régime. La réimportation n'est appréhendée que lors de la mise en libre pratique des produits concernés.

Par exemple: mise à la consommation avec mise en libre pratique simultanée d'un produit exporté dans le cadre du régime douanier de perfectionnement passif et placé lors de la réimportation sous le régime de l'entrepôt douanier = 6121 (et non pas 6171). (première opération: exportation temporaire pour perfectionnement passif = 2100; deuxième opération: placement sous le régime de l'entrepôt douanier = 7121; troisième opération: mise à la consommation + mise en libre pratique = 6121).

Les codes marqués dans la liste ci-dessous avec la lettre (a) ne peuvent pas être utilisés en tant que premier élément du code régime, mais servent uniquement à l'indication du régime précédent.

Par exemple: 4054 = mise en libre pratique et à la consommation de marchandises préalablement placées sous le régime du perfectionnement actif dans un autre État membre.

Liste des régimes aux fins du codage

---

(\*) Dans le cas où le contingent tarifaire demandé est épuisé, les États membres peuvent prévoir que la demande vaut pour l'application de toute autre préférence existante.

Ces éléments de base doivent être combinés deux par deux pour constituer un code à quatre chiffres.

00 Ce code est utilisé pour indiquer qu'il n'y a aucun régime précédent (a).

01 Mise en libre pratique de marchandises avec réexpédition simultanée dans le cadre des échanges entre des parties du territoire douanier de l'Union auxquelles les dispositions de la directive 2006/112/CE sont applicables et des parties de ce territoire auxquelles ces dispositions ne s'appliquent pas, ou dans le cadre des échanges entre des parties de ce territoire où ces dispositions ne s'appliquent pas.

Mise en libre pratique de marchandises avec réexpédition simultanée dans le cadre des échanges entre l'Union et les pays avec lesquels celle-ci a créé une union douanière.

Exemple: Marchandises arrivant d'un pays tiers, mises en libre pratique en France et continuant à destination des îles anglo-normandes.

02 Mise en libre pratique de marchandises en vue de l'application du régime de perfectionnement actif (système du rembours). (a)

Explication: Perfectionnement actif (système du rembours) conformément à l'article 256 du code.

07 Mise en libre pratique et placement simultané sous un régime d'entrepôt autre qu'un régime d'entrepôt douanier.

Explication: ce code est utilisé dans le cas où les marchandises sont mises en libre pratique mais pour lesquelles la TVA et les accises éventuelles n'ont pas été acquittées.

Exemples: des machines importées sont mises en libre pratique mais la TVA n'a pas été acquittée. Lors du séjour dans un entrepôt ou un local fiscal, la TVA est en suspension.

Des cigarettes importées sont mises en libre pratique mais la TVA et les accises n'ont pas été acquittées. Lors du séjour dans un entrepôt ou un local fiscal, la TVA et les accises sont en suspension.

10 Exportation définitive.

*Exemple:* exportation normale de marchandises de l'Union vers un pays tiers, mais également exportation de marchandises de l'Union vers des parties du territoire douanier de l'Union auxquelles les dispositions de la directive 2006/112/CE ne s'appliquent pas (JO L 347 du 11.12.2006, p. 1).

11 Exportation des produits compensateurs obtenus à partir de marchandises équivalentes dans le cadre du régime du perfectionnement actif avant que les marchandises d'importation ne soient placées sous le régime.

*Explication:* exportation anticipée (EX-IM) conformément à l'article 223, paragraphe 2, point c), du code.

*Exemple:* exportation de cigarettes fabriquées à partir de feuilles de tabac de l'Union avant placement de feuilles de tabac en provenance de pays tiers sous le régime de perfectionnement actif.

- 21 Exportation temporaire dans le cadre du régime de perfectionnement passif.

*Exemple:* explication: régime de perfectionnement passif dans le cadre des articles 259 à 262 du code  
Voir également le code 22.

- 22 Exportation temporaire autre que celle visée sous le code 21.

*Exemple:* l'application simultanée du régime de perfectionnement passif et du régime de perfectionnement passif économique aux produits textiles [règlement (CE) n° 3036/94 du Conseil].

- 23 Exportation temporaire en vue d'un retour ultérieur en l'état.

*Exemple:* exportation temporaire d'articles pour des expositions, comme des échantillons, du matériel professionnel, etc.

- 31 Réexportation.

*Explication:* réexportation de marchandises non Union suivant un régime suspensif.

*Exemple:* des marchandises sont placées en entrepôt douanier et ensuite déclarées pour être exportées.

- 40 Mise à la consommation avec mise en libre pratique simultanée de marchandises ne faisant pas l'objet d'une livraison exonérée de TVA.

*Exemple:* marchandises venant d'un pays tiers avec paiement des droits de douane et de la TVA.

- 41 Mise à la consommation avec mise en libre pratique simultanée de marchandises placées sous le régime du perfectionnement actif (système du rembours). (a)

*Exemple:* régime de perfectionnement actif avec paiement des droits de douane et des taxes nationales à l'importation.

- 42 Mise à la consommation avec mise en libre pratique simultanée de marchandises avec exonération de la TVA pour livraison vers un autre État membre et, le cas échéant, en suspension des droits d'accises.

*Explication:* l'exonération du paiement de la TVA et, le cas échéant, la suspension des droits d'accises, sont accordées car l'importation est suivie d'une livraison ou d'un transfert à l'intérieur de l'Union des biens vers un autre État membre. Dans ce cas, la TVA et, s'il y a lieu, les droits d'accises seront dus dans l'État membre de destination finale. Pour utiliser cette procédure, les personnes doivent satisfaire aux exigences énumérées à l'article 143, paragraphe 2, de la directive 2006/112/CE et, le cas échéant, aux conditions énoncées à l'article 17, paragraphe 1, point b), de la directive 2008/118/CE.

*Exemple 1:* importation de marchandises avec exonération de TVA en recourant aux services d'un représentant fiscal.

*Exemple 2:* les produits soumis à accise importés d'un pays tiers qui sont mis en libre pratique et font l'objet d'une livraison exonérée de TVA vers un autre État membre. La mise en libre pratique est immédiatement suivie d'une mise en circulation en suspension des droits d'accises depuis le lieu d'importation à l'initiative d'un expéditeur enregistré conformément à l'article 17, paragraphe 1, point b), de la directive 2008/118/CE.

- 43 Mise à la consommation avec mise en libre pratique simultanée de marchandises dans le cadre de l'application pendant la période transitoire suivant l'adhésion de nouveaux États membres de mesures particulières liées à la perception d'un montant.

*Exemple:* mise en libre pratique de produits agricoles dans le cadre de l'application, pendant une période transitoire spécifique suivant l'adhésion de nouveaux États membres, d'un régime douanier spécial ou de mesures particulières instaurées entre les nouveaux États membres et le reste de l'Union, du même type que celles autrefois appliquées à ES et PT.

- 45 Mise en libre pratique et mise à la consommation soit de la TVA soit des accises de marchandises et leur placement sous un régime d'entrepôt fiscal.

*Explication:* exonération de la TVA ou des droits d'accises en plaçant les marchandises sous un régime d'entrepôt fiscal.

*Exemples:* des cigarettes importées d'un pays tiers sont mises en libre pratique et la TVA a été acquittée. Lors du séjour dans un entrepôt ou un local fiscal, les accises sont en suspension.

Des cigarettes importées d'un pays tiers sont mises en libre pratique et les accises ont été acquittées. Lors du séjour dans un entrepôt ou un local fiscal, la TVA est en suspension.

- 48 Mise à la consommation avec mise en libre pratique simultanée de produits de remplacement dans le cadre du régime de perfectionnement passif, avant l'exportation de marchandises d'exportation temporaire.

*Explication:* système des échanges standard (IM-EX), importation anticipée conformément à l'article 262, paragraphe 1, du code.

- 49 Mise à la consommation de marchandises de l'Union dans le cadre des échanges entre des parties du territoire douanier de l'Union auxquelles les dispositions de la directive 2006/112/CE sont applicables et des parties de ce territoire auxquelles ces dispositions ne s'appliquent pas, ou dans le cadre des échanges entre des parties de ce territoire où ces dispositions ne s'appliquent pas.

Mise à la consommation de marchandises dans le cadre des échanges entre l'Union et les autres pays avec lesquels celle-ci a établi une union douanière.

*Explication:* importation avec mise à la consommation en provenance de parties de l'Union auxquelles la directive 2006/112/CE ne s'applique pas. L'utilisation de la déclaration douanière est prévue à l'article 134 du [règlement délégué (UE) 2015/... complétant le règlement (UE) n° 952/2013].

*Exemples:* marchandises venant de Martinique et mises à la consommation en Belgique.

Marchandises arrivant d'Andorre et mises à la consommation en Allemagne.

51 Régime du perfectionnement actif.

*Explication:* perfectionnement actif conformément à l'article 256 du code.

53 Importation pour placement sous le régime de l'admission temporaire.

*Exemple:* admission temporaire, par exemple pour une exposition.

54 Perfectionnement actif dans un autre État membre (sans que les marchandises n'y aient été mises en libre pratique). (a)

*Explication:* ce code sert à enregistrer l'opération dans les statistiques sur les échanges au sein de l'Union.

*Exemple:* des marchandises d'un pays tiers font l'objet d'une déclaration de perfectionnement actif en Belgique (5100). Après avoir subi le traitement de perfectionnement actif, elles sont expédiées en Allemagne pour y être mises en libre pratique (4054) ou y faire l'objet d'un perfectionnement complémentaire (5154).

61 Réimportation avec mise à la consommation et mise en libre pratique simultanée de marchandises qui ne font pas l'objet d'une livraison exonérée de TVA.

63 Réimportation avec mise à la consommation et mise en libre pratique simultanée de marchandises avec exonération de la TVA pour livraison vers un autre État membre et, le cas échéant, en suspension des droits d'accises.

*Explication:* l'exonération du paiement de la TVA et, le cas échéant, la suspension des droits d'accises, sont accordées car la réimportation est suivie d'une livraison ou d'un transfert à l'intérieur de l'Union des biens vers un autre État membre. Dans ce cas, la TVA et, s'il y a lieu, les droits d'accises seront dus dans l'État membre de destination finale. Pour utiliser cette procédure, les personnes doivent satisfaire aux exigences énumérées à l'article 143, paragraphe 2, de la directive 2006/112/CE et, le cas échéant, aux conditions énoncées à l'article 17, paragraphe 1, point b), de la directive 2008/118/CE.

*Exemple 1:* réimportation après perfectionnement passif ou exportation temporaire, l'éventuelle dette TVA étant imputée à un représentant fiscal.

*Exemple 2:* produits soumis à accise réimportés après perfectionnement passif et mis en libre pratique qui font l'objet d'une livraison exonérée de TVA vers un autre État membre. La mise en libre pratique est immédiatement suivie d'une mise en circulation en suspension des droits d'accises depuis le lieu de réimportation à l'initiative d'un expéditeur enregistré conformément à l'article 17, paragraphe 1, point b), de la directive 2008/118/CE.

- 68 Réimportation avec mise à la consommation partielle et mise en libre pratique simultanée et placement sous un régime d'entrepôt autre qu'un régime d'entrepôt douanier.

*Exemple:* boissons alcooliques transformées réimportées et placées en entrepôt d'accises.

- 71 Placement sous le régime de l'entrepôt douanier.

*Explication:* placement sous le régime de l'entrepôt douanier. Ceci ne préjuge en rien du placement simultané dans un entrepôt d'accises ou dans un entrepôt TVA, par exemple.

- 76 Placement de marchandises sous le régime de l'entrepôt douanier afin d'obtenir, avant l'exportation, le paiement des restitutions particulières à l'exportation.

*Exemple:* placement de viandes désossées de gros bovins mâles sous le régime de l'entrepôt douanier avant exportation [article 4 du règlement (CE) n°1741/2006 de la Commission du 24 novembre 2006 établissant les conditions d'octroi de la restitution particulière à l'exportation pour les viandes désossées de gros bovins mâles placées sous le régime de l'entrepôt douanier avant exportation<sup>18</sup>].

- 77 Production de marchandises sous surveillance des autorités douanières et contrôle douanier [au sens de l'article 5, point 27), du Code] avant exportation et paiement des restitutions à l'exportation.

*Exemple:* production de certaines conserves de viande bovine sous surveillance des autorités douanières et contrôle douanier avant exportation [articles 2 et 3, du règlement (CE) n° 1731/2006 de la Commission du 23 novembre 2006 portant modalités particulières d'application des restitutions à l'exportation pour certaines conserves de viande bovine<sup>19</sup>].

- 78 Placement de marchandises en zone franche (a).

- 91 Placement sous le régime de transformation sous douane. (a)

- 92 Transformation sous douane dans un autre État membre (sans que les marchandises n'y aient été mises en libre pratique) (a).

*Explication:* ce code sert à enregistrer l'opération dans les statistiques sur les échanges au sein de l'Union.

*Exemple:* des marchandises d'un pays tiers font l'objet d'une transformation sous douane en Belgique (9100). Après avoir subi la transformation, elles sont ensuite expédiées en Allemagne pour y être mises en libre pratique (4092).

## B. *Deuxième subdivision*

---

<sup>18</sup> JO L 329 du 25.11.2006, p. 7.

<sup>19</sup> JO L 325 du 24.11.2006, p. 12.

1. Lorsque cette case est utilisée pour préciser un régime de l'Union, un code composé d'un caractère alphabétique suivi de deux caractères alphanumériques doit être utilisé, le premier caractère identifiant une catégorie de mesures selon la ventilation suivante:

Perfectionnement actif	Axx
Perfectionnement passif	Bxx
Franchises	Cxx
Admission temporaire	Dxx
Produits agricoles	Exx
Divers	Fxx

### Perfectionnement actif (PA)

Article 256 du code

Régime	Code
<b>Importation</b>	
Marchandises placées sous un régime PA après exportation anticipée des produits transformés obtenus à partir du lait et des produits laitiers	A01
Marchandises placées sous un régime PA destinées à un usage militaire à l'étranger	A02
Marchandises placées sous un régime PA destinées à être réexportées vers le plateau continental	A03
Marchandises placées sous un régime PA (TVA uniquement)	A04
Marchandises placées sous un régime PA (TVA uniquement) destinées à être réexportées vers le plateau continental	A05
Marchandises qui sont placées sous un régime de PA sans suspension des droits d'accises.	A08
<b>Exportation</b>	
Produits transformés obtenus à partir du lait et des produits laitiers	A51

Produits transformés placés sous un régime PA (TVA uniquement)	A52
Produits transformés placés sous un régime PA destinés à un usage militaire à l'étranger	A53

### Perfectionnement passif (PP)

Article 259 du code

Régime	Code
<b>Importation</b>	
Produits transformés en retour dans l'État membre où les droits ont été acquittés	B01
Produits transformés en retour après réparation sous garantie	B02
Produits transformés en retour après remplacement sous garantie	B03
Produits transformés en retour après PP et suspension de la TVA à cause d'une destination particulière	B04
Importation anticipée de produits transformés dans le cadre du perfectionnement passif	B07
<b>Exportation</b>	
Marchandises importées pour PA exportées pour réparation sous couvert du PP	B51
Marchandises importées pour PA exportées pour remplacement sous garantie	B52
PP dans le cadre des accords avec des pays tiers, éventuellement combiné avec un PP TVA	B53
PP TVA uniquement	B54

### Franchises

[Règlement (CE) n° 1186/2009]

	Numéro de l'article	Code
<b>Franchise de droits à l'importation</b>		
Biens personnels appartenant à des personnes physiques qui transfèrent leur résidence normale	3	C01

dans l'Union		
Trousseaux et objets mobiliers importés à l'occasion d'un mariage	article 12, paragraphe 1	C02
Cadeaux habituellement offerts à l'occasion d'un mariage	article 12, paragraphe 2	C03
Biens personnels recueillis dans le cadre d'une succession	17	C04
Trousseaux, requis d'études et autres objets mobiliers d'élèves ou étudiants	21	C06
Envois d'une valeur négligeable	23	C07
Envois adressés de particulier à particulier	25	C08
Biens d'investissement et autres biens d'équipement importés à l'occasion d'un transfert d'activités d'un pays tiers dans l'Union	28	C09
Biens d'investissement et autres biens d'équipement appartenant aux personnes exerçant une profession libérale ainsi qu'aux personnes morales exerçant une activité sans but lucratif	34	C10
Objets à caractère éducatif, scientifique et culturel; instruments et appareils scientifiques tels que repris à l'annexe I	42	C11
Objets à caractère éducatif, scientifique et culturel; instruments et appareils scientifiques tels que repris à l'annexe II	43	C12
Objets à caractère éducatif, scientifique et culturel; instruments et appareils scientifiques importés exclusivement à des fins non commerciales (y compris les pièces de rechange, éléments, accessoires et outils)	articles 44 et 45	C13
Équipements importés à des fins non commerciales, par ou pour le compte d'un établissement ou d'un organisme de recherche scientifique ayant son siège à l'extérieur de l'Union	51	C14
Animaux de laboratoire et substances biologiques ou chimiques destinés à la recherche	53	C15
Substances thérapeutiques d'origine humaine et réactifs pour la détermination des groupes sanguins et tissulaires	54	C16
Instruments et appareils destinés à la recherche médicale, à l'établissement de diagnostics ou à la réalisation de traitements médicaux	57	C17
Substances de référence pour le contrôle de la qualité des médicaments	59	C18

Produits pharmaceutiques utilisés à l'occasion de manifestations sportives internationales	60	C19
Marchandises adressées à des organismes à caractère charitable et philanthropique	61	C20
Objets de l'annexe III destinés aux aveugles	66	C21
Objets de l'annexe IV destinés aux aveugles lorsqu'ils sont importés par les aveugles eux-mêmes pour leur propre usage (y compris les pièces de rechange, éléments, accessoires et outils)	article 67, paragraphe 1, point a), et article 67, paragraphe 2)	C22
Objets de l'annexe IV destinés aux aveugles lorsqu'ils sont importés par certaines institutions ou organisations (y compris les pièces de rechange, éléments, accessoires et outils)	article 67, paragraphe 1, point b), et article 67, paragraphe 2)	C23
Objets de l'annexe IV destinés aux autres personnes handicapées (autres qu'aveugles) lorsqu'ils sont importés par les personnes handicapées elles-mêmes pour leur propre usage (y compris les pièces de rechange, éléments, accessoires et outils)	article 68, paragraphe 1, point a), et article 68, paragraphe 2)	C24
Objets de l'annexe IV destinés aux autres personnes handicapées (autres qu'aveugles) lorsqu'ils sont importés par certaines institutions ou organisations (y compris les pièces de rechange, éléments, accessoires et outils)	article 68, paragraphe 1, point b), et article 68, paragraphe 2)	C25
Marchandises importées au profit des victimes de catastrophes	74	C26
Décorations ou récompenses décernées à titre honorifique	81	C27
Cadeaux reçus dans le cadre des relations internationales	82	C28
Marchandises destinées à l'usage des souverains et chefs d'État	85	C29
Échantillons de marchandises de valeur négligeable importées à des fins de promotion commerciale	86	C30
Imprimés et objets à caractère publicitaire importés à des fins de promotion commerciale	articles 87 à 89	C31
Produits utilisés ou consommés lors d'une exposition ou d'une manifestation similaire	90	C32
Marchandises importées pour examens, analyses ou essais	95	C33
Envois destinés aux organismes compétents en matière de protection des droits d'auteur ou de protection de la propriété industrielle ou commerciale	102	C34

Documentation à caractère touristique	103	C35
Documents et articles divers	104	C36
Matériaux accessoires d'arrimage et de protection des marchandises au cours de leur transport	105	C37
Litières, fourrages et aliments destinés aux animaux au cours de leur transport	106	C38
Carburants et lubrifiants à bord des véhicules à moteur terrestres et dans des conteneurs à usages spéciaux	107	C39
Matériels pour les cimetières et les monuments commémoratifs de victimes de guerre	112	C40
Cercueils, urnes funéraires et objets d'ornement funéraire	113	C41
<b>Franchise de droits à l'exportation</b>		
Animaux domestiques exportés à l'occasion d'un transfert d'exploitation agricole de l'Union dans un pays tiers	115	C51
Fourrages et aliments accompagnant les animaux lors de leur exportation	121	C52

#### Admission temporaire

Régime	Article du [règlement délégué (UE) 2015/... complétant le règlement (UE) n° 952/2013]	Code
Palettes	articles 208 et 209	D01
Conteneurs	articles 210 et 211	D02
Moyens de transport	212	D03
Effets personnels et marchandises importées par des voyageurs à des fins sportives	219	D04
Matériel de bien-être des gens de mer	220	D05
Matériels destinés à lutter contre les effets de catastrophes	221	D06

Matériel médico-chirurgical et de laboratoire	222	D07
Animaux	223	D08
Marchandises destinées à des activités traditionnelles de la zone frontalière	224	D09
Supports de son, d'images ou d'information	225	D10
Matériel promotionnel	225	D11
Matériels professionnels	226	D12
Matériels pédagogiques et scientifiques	227	D13
Emballages, pleins	228	D14
Emballages, vides	228	D15
Moules, matrices, clichés, dessins, projets, instruments de mesure et de contrôle, de vérification et autres objets similaires	229	D16
Outils et instruments spéciaux	230	D17
Marchandises devant être soumises à des essais	article 231, point a)	D18
Marchandises importées dans le cadre d'un contrat de vente sous réserve d'essais satisfaisants	article 231, point b)	D19
Marchandises utilisées pour effectuer des essais	article 231, point c)	D20
Échantillons	232	D21
Moyens de production de remplacement	233	D22
Marchandises destinées à être exposées ou utilisées lors d'une manifestation ouverte au public	article 234, paragraphe 1	D23
Envois à vue (six mois)	article 234, paragraphe 2	D24
Objets d'art ou de collection et antiquités	article 234, paragraphe 3, point a)	D25
Marchandises importées en vue d'une vente aux enchères	article 234, paragraphe 3, point b)	D26
Pièces de rechange, accessoires et équipements	235	D27
Marchandises importées dans des situations particulières sans incidence sur le plan économique	article 236, point b)	D28
Marchandises importées à titre occasionnel pour un séjour ne dépassant pas trois mois	article 236, point a)	D29

Admission temporaire en exonération partielle des droits	206	D51
--	-----	-----

<b>Produits agricoles</b>	
Régime	Code
<b>Importation</b>	
Application des valeurs unitaires pour la détermination de la valeur en douane pour certaines marchandises périssables [article 74, paragraphe 2, point c), du code et article 142, paragraphe 6, du [règlement d'exécution (UE) 2015/... établissant les modalités d'application de certaines dispositions du règlement (UE) n° 952/2013]]	E01
Valeur forfaitaire à l'importation [par exemple: règlement (UE) n° 543/2011]	E02
<b>Exportation</b>	
Produits agricoles pour lesquels une restitution soumise à certificat d'exportation est demandée (marchandises annexe I)	E51
Produits agricoles pour lesquels une restitution qui n'est pas soumise à certificat d'exportation est demandée (marchandises annexe I)	E52
Produits agricoles exportés en petites quantités, pour lesquels une restitution qui n'est pas soumise à certificat d'exportation est demandée (marchandises annexe I)	E53
Produits agricoles pour lesquels une restitution soumise à certificat de restitution est demandée (marchandises hors annexe I)	E61
Produits agricoles pour lesquels une restitution qui n'est pas soumise à certificat de restitution est demandée (marchandises hors annexe I)	E62
Produits agricoles, exportés en petites quantités, pour lesquels une restitution est demandée et ne nécessitant pas de certificat de restitution (marchandises hors annexe I)	E63
Produits agricoles exportés en petites quantités, pour lesquels une restitution est demandée et dont il n'est pas tenu compte pour le calcul des taux minimaux de contrôles	E71
<b>Divers</b>	
Régime	Code
<b>Importation</b>	
Exonération des droits à l'importation pour les marchandises en retour (article 203 du code)	F01

Exonération des droits à l'importation pour les marchandises en retour (circonstances spéciales prévues à l'article 159 du [règlement délégué (UE) 2015/... complétant le règlement (UE) n° 952/2013]: produits agricoles)	F02
Exonération des droits à l'importation pour les marchandises en retour (circonstances spéciales prévues à l'article 158, paragraphe 3 du [règlement délégué (UE) 2015/... complétant le règlement (UE) n° 952/2013]: réparations ou remise en état)	F03
Produits transformés réintroduits dans l'Union après avoir été primitivement exportés ou réexportés (article 205, paragraphe 1 du Code)	F04
Circulation de produits soumis à accise sous un régime de suspension de droits depuis le lieu d'importation conformément à l'article 17, paragraphe 1, point b), de la directive 2008/118/CE	F06
Exonération des droits à l'importation des produits de la pêche et des autres produits extraits de la mer territoriale d'un pays tiers par des bateaux immatriculés ou enregistrés dans un État membre et battant pavillon de cet État	F21
Exonération des droits à l'importation des produits obtenus, à partir des produits de la pêche et des autres produits extraits de la mer territoriale d'un pays tiers à bord de navires-usines immatriculés ou enregistrés dans un État membre et battant pavillon de cet État	F22
Marchandises qui, se trouvant sous le régime du perfectionnement passif, sont placées sous un régime d'entrepôt sans suspension de droits d'accises	F31
Marchandises qui, se trouvant sous le régime du perfectionnement actif, sont placées sous un régime d'entrepôt sans suspension de droits d'accises	F32
Marchandises qui, se trouvant dans une zone franche, sont placées sous un régime d'entrepôt sans suspension de droits d'accises	F33
Marchandises qui, se trouvant sous le régime de la destination particulière, sont placées sous un régime d'entrepôt sans suspension de droits d'accises	F34
Mise en libre pratique de marchandises destinées à une manifestation ou à une vente placées sous le régime de l'admission temporaire, en utilisant les éléments de calcul applicables à ces marchandises au moment de l'acceptation de la déclaration pour la mise en libre pratique	F41
Mise en libre pratique de produits transformés lorsque le montant des droits à l'importation est calculé conformément à l'article 86, paragraphe 3, du code.	F44

<b>EXPORTATION</b>	
Exportations à usage militaire	F51
Avitaillement	F61
Avitaillement de marchandises susceptibles de bénéficier de restitutions	F62
Mise en entrepôt d'avitaillement [articles 37 à 40 du règlement (CE) n° 612/2009 de la Commission <sup>20</sup> ]	F63
Sortie d'un entrepôt d'avitaillement de marchandises destinées à l'avitaillement	F64

2. Des codes purement nationaux doivent être élaborés sous la forme d'un code composé d'un caractère numérique suivi de deux caractères alphanumériques selon la nomenclature propre à chaque État membre.

#### **Case 40: déclaration sommaire/document précédent**

Les codes à faire figurer dans cette case sont des codes alphanumériques (an..26).

Chaque code est composé de trois éléments différents. Chaque élément est séparé de l'autre par un tiret (-). Le premier élément (a1), représenté par trois lettres différentes, sert à distinguer entre les trois catégories mentionnées ci-dessous. Le deuxième élément (an..3), représenté par des chiffres ou par des lettres ou par une combinaison de chiffres et de lettres, sert à distinguer la nature du document. Le troisième élément (an..20) représente les détails du document, indispensables pour le reconnaître, soit son numéro d'identification, soit une autre référence reconnaissable.

1. *Le premier élément (a1):*

la déclaration sommaire, représentée par «X»,

la déclaration initiale, représentée par «Y»

le document précédent, représenté par «Z».

2. *Le deuxième élément (an..3):*

Choisissez l'abréviation du document utilisé dans la «liste des abréviations des documents».

Le code «CLE» figurant dans cette liste représente «la date et la référence de l'inscription dans les écritures du déclarant». (Article 182 du code) La date est codée de la manière suivante: aaaammjj.

<sup>20</sup> JO L 186 du 17.7.2009, p. 1.

### 3. Le troisième élément (an..20):

Le numéro d'identification du document utilisé ou une autre référence reconnaissable de celui-ci est à insérer ici.

Exemples:

— Le document précédent est un document de transit T1, le numéro attribué par le bureau de destination est «238544». Le code sera par conséquent «Z-821-238544-5» [«Z» pour document précédent, «821» pour le régime de transit et «238544» pour le numéro d'enregistrement du document (ou le MRN pour les opérations NSTI)].

— Un manifeste de marchandises qui porte le numéro «2222» est utilisé comme déclaration sommaire. Le code sera alors «X-785-2222». («X» pour la déclaration sommaire, «785» pour le manifeste de marchandises et «2222» pour le numéro d'identification du manifeste de marchandises).

— L'inscription des marchandises dans les écritures a été faite le 14 février 2002. Le code sera alors «Y-CLE-20020214-5» («Y» pour informer qu'il y avait une déclaration initiale, «CLE» pour «l'inscription dans les écritures», «20020214» signifie la date de l'inscription, l'année «2002», le mois «02», le jour «14» et «5» donne la référence de l'inscription).

<b>Liste des abréviations des documents</b>	
Liste de conteneurs	235
Liste de chargement	270
Liste de colisage	271
Facture pro forma	325
Facture commerciale	380
Lettre de transport «fille» (house air waybill)	703
Connaissance principal (master bill of lading)	704
Connaissance (bill of lading)	705
Lettre de voiture CIM (fer)	720
Liste d'accompagnement SMGS	722
Lettre de voiture pour les transports routiers	730
Lettre de transport aérien (air waybill)	740
Lettre de transport aérien principal (master air waybill)	741
Bulletin d'expédition (colis postaux)	750
Document de transport multimodal/combiné	760

Manifeste de chargement	785
Bordereau	787
Déclaration de transit de l'Union—envois composites (T)	820
Déclaration de transit externe de l'Union (T1)	821
Déclaration de transit interne de l'Union (T2)	822
Carnet TIR	952
Carnet ATA	955
Référence/date de l'inscription des marchandises dans les écritures	CLE
Bulletin d'informations INF3	IF3
Bulletin d'informations INF8	IF8
Manifeste de marchandises — procédure simplifiée	MNS
Déclaration de transit interne de l'Union - article 188 du [règlement délégué (UE) 2015/... complétant le règlement (UE) n° 952/2013]	T2F
T2M	T2M
Déclaration sommaire d'entrée	355
Déclaration sommaire de dépôt temporaire	337
Divers	<i>ZZZ</i>

Si le document précédent est établi sur base du DAU, l'abréviation du document se compose des codes prévus pour la case 1, première subdivision. (IM, EX, CO et EU).

### Case 43: méthode d'évaluation

Les dispositions utilisées pour la détermination de la valeur en douane des marchandises importées sont codées de la manière suivante:

Code	Dispositions pertinentes du code	Méthode
1	Article 70 du code	Valeur transactionnelle des marchandises importées
2	Article 74, paragraphe 2, point a), du code	Valeur transactionnelle de marchandises identiques
3	Article 74, paragraphe 2, point	Valeur transactionnelle de marchandises

	b), du code	similaires
4	Article 74, paragraphe 2, point c), du code	Méthode déductive
5	Article 74, paragraphe 2, point d), du code	Méthode de la valeur calculée
6	Article 74, paragraphe 3, du code	Valeur déterminée sur la base des données disponibles (méthode «fall back»)

## **Case 44: mentions spéciales/documents produits/certificats et autorisations**

### *1. Mentions spéciales*

Des mentions spécifiques qui ressortissent du domaine douanier sont codées sous forme d'un code numérique à cinq chiffres. Ce code figure à la suite de la mention concernée sauf si la législation de l'Union prévoit que ce code se substitue au texte.

Exemple:

Le déclarant indique le code 00300 dans la case 2 afin de signaler qu'il y a identité entre le déclarant et l'expéditeur.

La législation de l'Union prévoit que certaines mentions spéciales sont à insérer dans des cases autres que la case 44. La codification de ces mentions spéciales suit toutefois les mêmes règles que pour celles qui sont destinées à être spécifiquement reprises dans la case 44. De plus, au cas où la législation de l'Union ne précise pas la case qui doit accueillir une mention, celle-ci doit être reprise dans la case 44.

Toutes les mentions spéciales sont énumérées dans une liste à la fin de cette annexe.

Les États membres peuvent prévoir l'utilisation de mentions spéciales nationales dans la mesure où leur codification affecte une structure différente de celle utilisée pour la codification des mentions spéciales de l'Union.

### *2. Documents produits, certificats et autorisations*

- a) Les documents, certificats et autorisations de l'Union ou internationaux ou autres références produits à l'appui de la déclaration doivent être indiqués sous forme d'un code composé de quatre caractères alphanumériques et, s'il y a lieu, suivi par soit un numéro d'identification, soit une autre référence reconnaissable. La liste des documents, certificats, autorisations et autres références ainsi que leurs codes respectifs est reprise dans la base de données TARIC.
- b) En ce qui concerne les documents, certificats et autorisations nationaux produits à l'appui de la déclaration, il convient de les indiquer sous forme d'un code composé d'un caractère numérique suivi de trois caractères alphanumériques (par exemple: 2123, 34d5,...), éventuellement suivi par soit un numéro d'identification, soit une autre référence reconnaissable. Les quatre caractères constituant les codes sont établis selon la nomenclature propre à chaque État membre.

## **Case 47: calcul des impositions**

*Première colonne: Type de taxe*

- a) Les codes à utiliser sont les suivants:

Droits de douane sur les produits industriels	A00
Droits additionnels	A20
Droits antidumping définitifs	A30
Droits antidumping provisoires	A35
Droits compensateurs définitifs	A40
Droits compensateurs provisoires	A45
TVA	B00
Intérêts compensatoires (TVA)	B10
Intérêts de retard (TVA)	B20
Taxes à l'exportation	C00
Taxes à l'exportation de produits agricoles	C10
Intérêt de retard	D00
Intérêts compensatoires (par exemple, perfectionnement actif)	D10
Droits perçus au nom d'autres pays	E00

b) Des codes purement nationaux doivent être élaborés sous la forme d'un code composé d'un caractère numérique suivi de deux caractères alphanumériques selon la nomenclature propre à chaque État membre.

*Dernière colonne: Mode de paiement*

Les codes qui peuvent être appliqués par les États membres sont les suivants:

- A Paiement en espèces
- B Paiement par carte de crédit
- C Paiement par chèque
- D Autres (par exemple, au débit du compte d'un commissionnaire en douane)
- E Report de paiement
- F Report système douanier
- G Report système TVA (article 23 de la sixième directive TVA)

H	Virement électronique de fonds
J	Paiement par l'administration des postes (envois postaux) ou par d'autres établissements publics ou gouvernementaux
K	Crédit accises ou remboursement accises
M	Consignation, y compris dépôt en espèces
P	Dépôt en espèces au compte d'un commissionnaire en douane
R	Garantie
S	Garantie individuelle
T	Garantie au compte d'un commissionnaire en douane
U	Garantie au compte de la personne intéressée—autorisation permanente
V	Garantie au compte de la personne intéressée—autorisation individuelle
O	Garantie auprès d'un organisme d'intervention.

#### **Case 49: identification de l'entrepôt**

Le code à introduire affecte la structure suivante, composée de trois éléments:

- le caractère établissant le type d'entrepôt:

R	Entrepôt douanier public de type I
S	Entrepôt douanier public de type II
T	Entrepôt douanier public de type III
U	Entrepôt douanier privé
V	Installation de stockage temporaire de marchandises
Y	pour un entrepôt autre que douanier
Z	pour une zone franche ou un entrepôt franc

— le numéro d'identification attribué par État membre lors de la délivrance de l'autorisation. (an..14)

— le code pays de l'État membre de l'autorisation tel que défini à la case 2 (a2).

### Case 50: montant principal

Lorsqu'un numéro d'identification est exigé, il y a lieu d'utiliser le numéro EORI structuré conformément à la description figurant à la case 2.

### Case 51: bureaux de passage prévus (et pays)

Il convient d'utiliser les codes mentionnés à la case 29.

### Case 52: garantie

Codes concernant la garantie

La liste des codes applicables est la suivante:

Situation	Code	Autres indications
En cas de dispense de garantie - article 95, paragraphe 2, du code	0	— numéro de certificat de dispense de garantie
En cas de garantie globale	1	— numéro de certificat de garantie globale — bureau de garantie
En cas de garantie isolée par caution	2	— référence de l'acte de cautionnement — bureau de garantie
En cas de garantie isolée en espèces	3	
En cas de garantie isolée par titres	4	— numéro du titre de garantie isolée
En cas de dispense de garantie lorsque le montant à couvrir n'excède pas le seuil de valeur statistique fixé pour les déclarations conformément à l'article 89, paragraphe 9, du code	5	
En cas de dispense de garantie (article 89, paragraphe 8, du code)	6	
En cas de dispense de garantie pour	8	

certains organismes publics		

Indication des pays sous la rubrique «non valable pour»:

Il convient d'utiliser les codes de pays mentionnés à la case 2.

### Case 53: bureau de destination (et pays)

Il convient d'utiliser les codes mentionnés à la case 29.

### Mentions spéciales — code XXXXX

#### *Catégorie générale — code 0xxxx*

Base juridique	Objet	Mentions spéciales	Case	Code
Article 163 du [règlement délégué (UE) 2015/... complétant le règlement (UE) n° 952/2013]	Demande d'autorisation sur la déclaration pour un régime particulier	«Autorisation simplifiée»	44	00100
Appendice C1	Plusieurs exportateurs, destinataires ou documents précédents	«Divers»	articles 2, 8 et 40	00200
Appendice C1	Identité entre le déclarant et l'expéditeur	«Expéditeur»	14	00300
Appendice C1	Identité entre le déclarant et l'exportateur	«Exportateur»	14	00400
Appendice C1	Identité entre le déclarant et le destinataire	«Destinataire»	14	00500

#### *À l'importation : code 1xxxx*

Base juridique	Objet	Mentions spéciales	Case	Code
article 2, paragraphe 1, du règlement	Suspension temporaire	«Importation sous le couvert d'un certificat	44	10100

(CE) n° 1147/2002	des droits autonomes	d'aptitude au vol»		
Article 241, paragraphe 1, premier alinéa, du [règlement délégué (UE) 2015/... complétant le règlement (UE) n° 952/2013]	Apurement du perfectionnement actif	«Marchandises PA»	44	10200
Article 241, paragraphe 1, deuxième alinéa, du [règlement délégué (UE) 2015/... complétant le règlement (UE) n° 952/2013]	Apurement du perfectionnement actif (mesures spécifiques de politique commerciale)	«Marchandises PA, politique commerciale»	44	10300
Article 238 du [règlement délégué (UE) 2015/... complétant le règlement (UE) n° 952/2013]	Admission temporaire	«Marchandises AT»	44	10500
Article 86, paragraphe 3, du code	Détermination du montant de droits à l'importation pour les produits transformés issus du perfectionnement actif conformément à l'article 86, paragraphe 3, du code	«Règle spéciale pour le calcul des droits à l'importation pour des produits transformés»	44	10800

*À l'exportation: code 3xxx*

Base juridique	Objet	Mentions spéciales	Case	Code
article 254, paragraphe 4, point b), du code	Exportation de marchandises agricoles dans le cadre des destinations particulières	article 254, paragraphe 4, point b), du code  Règlement (CEE) n° 2454/93  Destination particulière: marchandises prévues pour l'exportation—	44	30 300

		application des restitutions agricoles exclue		

TITRE III

*TABLEAU DES RÉFÉRENCES LINGUISTIQUES ET DE LEURS CODES*

Mentions linguistiques	Codes
— BG Ограничена валидност	Validité limitée — 99200
— CS Omezená platnost	
— DA Begrænset gyldighed	
— DE Beschränkte Geltung	
— EE Piiratud kehtivus	
— EL Περιορισμένη ισχύς	
— ES Validez limitada	
— FR Validité limitée	
— HR Ograničena valjanost	
— IT Validità limitata	
— LV Ierobežots derīgums	
— LT Galiojimas apribotas	
— HU Korlátozott érvényű	
— MT Validità limitata	
— NL Beperkte geldigheid	
— PL Ograniczona ważność	
— PT Validade limitada	
— RO Validitate limitată	
— SL Omejena veljavnost	
— SK Obmedzená platnosť	
— FI Voimassa rajoitetusti	
— SV Begränsad giltighet	
— EN Limited validity	

Mentions linguistiques	Codes
— BG Освободено	Dispense — 99201
— CS Osvobození	
— DA Fritaget	
— DE Befreiung	
— EE Loobutud	
— EL Απαλλαγή	
— ES Dispensa	
— FR Dispense	
— HR Oslobodeno	
— IT Dispensa	
— LV Derīgs bez zīmoga	
— LT Leista neplombuoti	
— HU Mentesség	
— MT Tneħħija	
— NL Vrijstelling	
— PL Zwolnienie	
— PT Dispensa	
— RO Dispensă	
— SL Opustitev	
— SK Oslobodenie	
— FI Vapautettu	
— SV Befrielse.	
— EN Waiver	
— BG Алтернативно доказателство	Preuve alternative — 99202
— CS Alternativní důkaz	
— DA Alternativt bevis	
— DE Alternativnachweis	
— EE Alternatiivsed tõendid	

Mentions linguistiques	Codes
— EL Εναλλακτική απόδειξη	
— ES Prueba alternativa	
— FR Preuve alternative	
— HR Alternativni dokaz	
— IT Prova alternativa	
— LV Alternatīvs pierādījums	
— LT Alternatyvusis įrodymas	
— HU Alternatív igazolás	
— MT Prova alternattiva	
— NL Alternatief bewijs	
— PL Alternatywny dowód	
— PT Prova alternativa	
— RO Probă alternativă	
— SL Alternativno dokazilo	
— SK Alternativný dôkaz	
— FI Vaihtoehtoinen todiste	
— SV Alternativt bevis	
— EN Alternative proof	
<p>— BG Различия: митническо учреждение, където стоките са представени ..... (наименование и страна)</p> <p>— CS Nesrovnalosti: úřad, kterému bylo zboží předloženo ..... (název a země)</p> <p>— DA Forskelle: det sted, hvor varen blev frembudt ..... (navn og land)</p> <p>— DE Unstimmigkeiten: Stelle, bei der die Gestellung erfolgte ..... (Name und Land)</p> <p>— EE Erinevused: asutus, kuhu kaup esitati .....(nimi ja riik)</p> <p>— EL Διαφορές: εμπορεύματα προσκομισθέντα στο τελωνείο ..... (Όνομα και χώρα)</p> <p>— ES Diferencias: mercancías presentadas en la oficina ..... (nombre y país)</p> <p>— FR Différences: marchandises présentées au bureau ..... (nom et</p>	<p>Différences: marchandises présentées au bureau...(nom et pays) — 99203</p>

Mentions linguistiques	Codes
<p>pays)</p> <p>— HR Razlike: carinarnica kojoj je roba podnesena ... (naziv I zemlja)</p> <p>— IT Differenze: ufficio al quale sono state presentate le merci ..... (nome e paese)</p> <p>— LV Atšķirības: muitas iestāde, kurā preces tika uzrādītas ..... (nosaukums un valsts)</p> <p>— LT Skirtumai: įstaiga, kuriai pateiktos prekės ..... (pavadinimas ir valstybė)</p> <p>— HU Eltérések: hivatal, ahol az áruk bemutatása megtörtént ..... (név és ország)</p> <p>— MT Differenzi: ufficcju fejn l-oġġetti kienu pprezentati ..... (isem u pajjiż)</p> <p>— NL Verschillen: kantoor waar de goederen zijn aangebracht ..... (naam en land)</p> <p>— PL Niezgodności: urząd w którym przedstawiono towar ..... (nazwa i kraj)</p> <p>— PT Diferenças: mercadorias apresentadas na estância ..... (nome e país)</p> <p>— RO Diferențe: mărfuri prezentate la biroul vamal ..... (nume și țara)</p> <p>— SL Razlike: urad, pri katerem je bilo blago predloženo ..... (naziv in država)</p> <p>— SK Nezrovnalosti: úrad, ktorému bol tovar dodaný ..... (názov a krajina).</p> <p>— FI Muutos: toimipaikka, jossa tavarat esitetty ..... (nimi ja maa)</p> <p>— SV Avvikelse: tullkontor där varorna anmäldes ..... (namn och land)</p> <p>— EN Differences: office where goods were presented ..... (name and country)</p>	
<p>— BG Излизането от ..... подлежи на ограничения или такси съгласно Регламент/Директива/Решение № ...,</p> <p>— CS Výstup ze ..... podléhá omezením nebo dávkám podle nařízení/směrnice/ rozhodnutí č ...</p> <p>— DA Udpassage fra ..... undergivet restriktioner eller afgifter i henhold til forordning/direktiv/ afgørelse nr. ...</p> <p>— DE Ausgang aus .....- gemäß Verordnung/Richtlinie/Beschluss Nr. ... Beschränkungen oder Abgaben unterworfen.</p>	<p>Sortie de ... soumise à des restrictions ou à des impositions par le règlement ou la directive/décision n° ... — 99204</p>

Mentions linguistiques	Codes
— EE ... territooriumilt väljumise suhtes kohaldatakse piiranguid ja makse vastavalt määrusele/direktiivile/otsusele nr...	
— EL Η έξοδος από ..... υποβάλλεται σε περιορισμούς ή σε επιβαρύνσεις από τον Κανονισμό/την Οδηγία/την Απόφαση αριθ. ...	
— ES Salida de ..... sometida a restricciones o imposiciones en virtud del (de la) Reglamento/Directiva/ Decisión no ...	
— FR Sortie de ..... soumise à des restrictions ou à des impositions par le règlement ou la directive/décision no ...	
— HR Izlaz iz ... podliježe ograničenjima ili pristobjama na temelju Uredbe/Direktive/Odluke br. ...	
— IT Uscita dalla .....soggetta a restrizioni o ad imposizioni a norma del(la) regolamento/direttiva/ decisione n. ...	
— LV Izvešana no ..... piemērojot ierobežojumus vai maksājumus saskaņā ar Regulu/Direktīvu/Lēmumu Nr. ...,	
— LT Išvežimui iš ..... taikomi apribojimai arba mokesčiai, nustatytiReglamentu/ Direktyva/Sprendimu Nr....,	
— HU A kilépés ..... területéről a ...rendelet/irányelv/határozat szerinti korlátozás vagy teher megfizetésének kötelezettsége alá esik	
— MT Hruġ mill- ..... suġġett għall-restrizzjonijiet jew hlasijiet taht Regola/ Direttiva/Deċiżjoni Nru ...	
— NL Bij uitgang uit de .....zijn de beperkingen of heffingen van Verordening/ Richtlijn/Besluit nr. ... van toepassing.	
— PL Wyprowadzenie z ..... podlega ograniczeniom lub opłatom zgodnie z rozporządzeniem/dyrektywą/decyzją nr ...	
— PT Saída da ..... sujeita a restrições ou a imposições pelo(a) Regulamento/ Directiva/Decisão n.o ...	
— RO Ieșire din .....supusă restricțiilor sau impozitelor prin Regulamentul/ Directiva/Decizia nr ...	
— SL Iznos iz ..... zavezan omejitvam ali obveznim dajatvam na podlagi Uredbe/Direktive/Odločbe št. ...	
— SK Výstup z .....podlieha obmedzeniam alebo platbám podľa nariadenia/ smernice/rozhodnutia č ....	
— FI ..... vientiin sovelletaan asetuksen/direktiivin/päätöksen N:o ... mukaisia rajoituksia tai maksuja	
— SV Utförsel från ..... underkastad restriktioner eller avgifter i enlighet med förordning/direktiv/beslut nr ...	

Mentions linguistiques	Codes
— EN Exit from ..... subject to restrictions or charges under Regulation/Directive/ Decision No ...	
— BG Освободено от задължителен маршрут	Dispense d'itinéraire contraignant — 99205
— CS Osvobození od stanovené trasy	
— DA fritaget for bindende transportrute	
— DE Befreiung von der verbindlichen Beförderungsrute	
— EE Ettenähtud marsruudist loobutud	
— EL Απαλλαγή από την υποχρέωση τήρησης συγκεκριμένης διαδρομής	
— ES Dispensa de itinerario obligatorio	
— FR Dispense d'itinéraire contraignant	
— HR Oslobodeno od propisanog plana puta	
— IT Dispensa dall'itinerario vincolante	
— LV Atļauts novirzīties no noteiktā maršruta	
— LT Leista nenustatyti maršruto	
— HU Előírt útvonal alól mentesítve	
— MT Tneħħija ta' l-itinerarju preskitt	
— NL Geen verplichte route	
— PL Zwolniony z wiążącej trasy przewozu	
— PT Dispensa de itinerário vinculativo	
— RO Dispensă de la itinerarul obligatoriu	
— SL Opustitev predpisane poti	
— SK Oslobodenie od predpisanej trasy	
— FI Vapautettu sitovan kuljetusreitien noudattamisesta	
— SV Befrielse från bindande färdväg	
— EN Prescribed itinerary waived	
— BG Одобрен изпращач	Expéditeur agréé — 99206
— CS Schválený odesílatel	
— DA Godkendt afsender	

Mentions linguistiques	Codes
— DE Zugelassener Versender	
— EE Volitatud kaubasaatja	
— EL Εγκεκριμένος αποστολέας	
— ES Expedidor autorizado	
— FR Expéditeur agréé	
— HR Ovlašteni pošiljatelj	
— IT Speditore autorizzato	
— LV Atzītais nosūtītājs	
— LT Įgaliojtas siuntėjas	
— HU Engedélyezett feladó	
— MT Awtorizzat li jibghat	
— NL Toegelaten afzender	
— PL Upoważniony nadawca	
— PT Expedidor autorizado	
— RO Expeditor agreeat	
— SL Pooblaščeni pošiljatelj	
— SK Schválený odosielateľ	
— FI Valtuutettu lähettäjä	
— SV Godkänd avsändare	
— EN Authorised consignor	
— BG Освободен от подпис	Dispense de signature — 99207
— CS Podpis se nevyžaduje	
— DA Fritaget for underskrift	
— DE Freistellung von der Unterschriftsleistung	
— EE Allkirjanõudest loobutud	
— EL Δεν απαιτείται υπογραφή	
— ES Dispensa de firma	
— FR Dispense de signature	

Mentions linguistiques	Codes
— HR Oslobodeno potpisa	
— IT Dispensa dalla firma	
— LV Derīgs bez paraksta	
— LT Leista nepasirašyti	
— HU Aláírás alól mentesítve	
— MT Firma mhux meħtieġa	
— NL Van ondertekening vrijgesteld	
— PL Zwolniony ze składania podpisu	
— PT Dispensada a assinatura	
— RO Dispensă de semnătură	
— SL Opustitev podpisa	
— SK Oslobodenie od podpisu	
— FI Vapautettu allekirjoituksesta	
— SV Befrielse från underskrift	
— EN Signature waived	
— BG ЗАБРАНЕНО ОБЩО ОБЕЗПЕЧЕНИЕ	GARANTIE GLOBALE INTERDITE — 99208
— CS ZÁKAZ SOUBORNÉ JISTOTY	
— DA FORBUD MOD SAMLET KAUTION	
— DE GESAMTBÜRGSCHAFT UNTERSAGT	
— EE ÜLDTAGATISE KASUTAMINE KEELATUD	
— EL ΑΠΑΓΟΡΕΥΕΤΑΙ Η ΣΥΝΟΛΙΚΗ ΕΓΓΥΗΣΗ	
— ES GARANTÍA GLOBAL PROHIBIDA	
— FR GARANTIE GLOBALE INTERDITE	
— HR ZABRANJENO ZAJEDNIČKO JAMSTVO	
— IT GARANZIA GLOBALE VIETATA	
— LV VISPĀRĒJS GALVOJUMS AIZLIEGTS	
— LT NAUDOTI BENDRAJĄ GARANTIJĄ UŽDRAUSTA	
— HU ÖSSZKEZESSÉG TILOS	

Mentions linguistiques	Codes
— MT MHUX PERMESSA GARANZIJA KOMPRESIVA — NL DOORLOPENDE ZEKERHEID VERBODEN — PL ZAKAZ KORZYSTANIA Z GWARANCJI — GENERALNEJ — PT GARANTIA GLOBAL PROIBIDA — RO GARANȚIA GLOBALĂ INTERZISĂ — SL PREPOVEDANO SKUPNO ZAVAROVANJE — SK ZÁKAZ CELKOVEJ ZÁRUKY — FI YLEISVAKUUDEN KÄYTTÖ KIELLETTY — SV SAMLAD SÄKERHET FÖRBUDEN — EN COMPREHENSIVE GUARANTEE PROHIBITED	
— BG ИЗПОЛЗВАНЕ БЕЗ ОГРАНИЧЕНИЯ — CS NEOMEZENÉ POUŽITÍ — DA UBEGRÆNSET ANVENDELSE — DE UNBESCHRÄNKTE VERWENDUNG — EE PIIRAMATU KASUTAMINE — EL ΑΠΕΡΙΟΡΙΣΤΗ ΧΡΗΣΗ — ES UTILIZACIÓN NO LIMITADA — FR UTILISATION NON LIMITÉE — HR NEOGRANIČENA UPORABA — IT UTILIZZAZIONE NON LIMITATA — LV NEIEROBEŽOTS IZMANTOJUMS — LT NEAPRIBOTAS NAUDOJIMAS — HU KORLÁTOZÁS ALÁ NEM ESŐ HASZNÁLAT — MT UŻU MHUX RISTRETT — NL GEBRUIK ONBEPERKT — PL NIEOGRANICZONE KORZYSTANIE	UTILISATION NON LIMITÉE — 99209

Mentions linguistiques	Codes
— PT UTILIZAÇÃO ILIMITADA	
— RO UTILIZARE NELIMITATĂ	
— SL NEOMEJENA UPORABA	
— SK NEOBMEDZENÉ POUŽITIE	
— FI KÄYTTÖÄ EI RAJOITETTU	
— SV OBEGRÄNSAD ANVÄNDNING	
— EN UNRESTRICTED USE	
— BG Разни	Divers — 99211
— CS Různí	
— DA Diverse	
— DE Verschiedene	
— EE Erinevad	
— EL Διάφορα	
— ES Varios	
— FR Divers	
— HR Razni	
— IT Vari	
— LV Dažādi	
— LT Įvairūs	
— HU Többféle	
— MT Diversi	
— NL Diverse	
— PL Różne	
— PT Diversos	
— RO Diverși	
— SL Razno	
— SK Rôzne	
— FI Useita	

Mentions linguistiques	Codes
— SV Flera	
— EN Various	
— BG Насипно — CS Volně loženo — DA Bulk — DE Lose — EE Pakendamata — EL Χύμα — ES A granel — FR Vrac — HR Rasuto — IT Alla rinfusa — LV Berams — LT Nesupakuota — HU Ömlesztett — MT Bil-kwantitá — NL Los gestort — PL Luzem — PT A granel — RO Vrac — SL Razsuto — SK Voľne — FI Irtotavaraa — SV Bulk — EN Bulk	Vrac — 99212
— BG Изпращач	Expéditeur — 99213
— CS Odesílatel	
— DA Afsender	

Mentions linguistiques	Codes
— DE Versender	
— EE Saatja	
— EL Αποστολέας	
— ES Expedidor	
— FR Expéditeur	
— HR Pošiljatelj	
— IT Speditore	
— LV Nosūtītājs	
— LT Siuntėjas	
— HU Feladó	
— MT Min jikkonsenja	
— NL Afzender	
— PL Nadawca	
— PT Expedidor	
— RO Expeditor	
— SL Pošiljatelj	
— SK Odosielateľ	
— FI Lähettjä	
— SV Avsändare	
— EN Consignor	

## Appendice D2 20

### **CODES ADDITIONNELS POUR LE SYSTÈME DE TRANSIT INFORMATISÉ**

#### **1. Codes pays (CNT)**

Champ	Contenu	Type de champ	Exemple
1	Code pays ISO alpha-2	Alphabétique 2	IT

Le code pays ISO alpha-2 est utilisé (voir l'appendice D1).

#### **2. Code des langues**

La codification appliquée est la codification ISO alpha-2 définie dans la norme ISO-639:1988.

#### **3. Code des marchandises (COM)**

Champ	Contenu	Type de champ	Exemple
1	Code du système harmonisé à six chiffres (SH6)	Numérique 6 (aligné à gauche)	010290

Les six chiffres du système harmonisé (SH6) doivent être utilisés. Le code des marchandises peut être étendu à huit chiffres pour un usage national.

#### **6. Codes documents/certificats produits**

(codes numériques extraits du répertoire des Nations unies pour l'échange électronique de données pour l'administration, le commerce et le transport 1997b: liste de codes pour l'élément de données 1001 «Nom du document/message, codé»)



Certificat de conformité 2	2
Certificat de qualité 3	3
Certificat de circulation des marchandises A.TR	18
Liste de conteneurs	235
Liste de colisage	271
Facture pro forma	325
Facture commerciale	380
Lettre de transport «fille» (house air waybill)	703
Connaissance principal (master bill of lading)	704
Connaissance (bill of lading)	705
Connaissance maritime émis par un transitaire ou un transporteur public sans navires (NVOCC) (house bill of lading)	714
Lettre de voiture SMGS (fer)	722
Lettre de voiture pour les transports routiers	730
Lettre de transport aérien (air waybill)	740
Lettre de transport aérien principal (master air waybill)	741
Bulletin d'expédition (colis postaux)	750
Document de transport multimodal/combiné (terme générique)	760
Manifeste de chargement	785
Bordereau	787
Déclaration d'expédition formulaire T	820
Déclaration d'expédition formulaire T1	821
Déclaration d'expédition formulaire T2	822
Déclaration d'expédition formulaire T2L	825
Déclaration de marchandises pour exportation	830
Certificat phytosanitaire	851
Certificat de salubrité	852
Certificat vétérinaire	853
Certificat d'origine	861
Déclaration d'origine	862
Certificat d'origine préférentiel	864
Certificat d'origine «formule A» (SPG)	865
Certificat d'importation	911

## Appendice E

### **Données traitées dans le système centralisé visé à l'article 7 du [règlement d'exécution (UE) 2015/...établissant les modalités d'application de certaines dispositions du règlement (UE) n° 952/2013 du Parlement européen et du Conseil établissant le code des douanes de l'Union]**

1. Numéro EORI visé à l'article 1<sup>er</sup>, paragraphe 18, du [règlement délégué (UE) 2015/... complétant le règlement (UE) n° 952/2013].
2. Nom complet de la personne.
3. Adresse de constitution/adresse de résidence: l'adresse complète du lieu où la personne est établie/résidente, notamment l'identifiant du pays ou du territoire (code pays ISO alpha-2, si disponible, conformément à l'appendice D1, titre II, case 2).
4. Numéro(s) d'identification à la TVA attribué(s) le cas échéant par les États membres.
5. Statut juridique mentionné dans l'acte de constitution si nécessaire.
6. Date de constitution ou, dans le cas d'une personne physique, date de naissance.
7. Type de personne (personne physique, personne morale, association de personnes telle que visée à l'article 5, paragraphe 4, du code) sous une forme codée. Les codes applicables sont:
  - 1) personne physique
  - 2) personne morale
  - 3) association de personnes visée à l'article 5, paragraphe 5, du code.
8. Informations de contact: nom de la personne de contact, adresse et l'une des données suivantes: numéro de téléphone, numéro de télécopieur, adresse électronique.

9. Dans le cas d'une personne non établie sur le territoire douanier de l'Union: numéro(s) d'identification attribué(s) à la personne concernée à des fins douanières par les autorités compétentes d'un pays tiers avec lequel un accord d'assistance administrative mutuelle en matière douanière a été conclu. Ce(s) numéro(s) d'identification incluent l'identifiant du pays ou du territoire (code pays ISO alpha 2, si disponible, tel que défini à l'appendice D1, titre II, case 2).
  
10. Si nécessaire, le numéro à quatre chiffres relatif à l'activité économique principale conformément à la nomenclature statistique des activités économiques dans la Communauté européenne (NACE), figurant dans le répertoire des entreprises de l'État membre concerné.
  
11. Date d'expiration du numéro EORI, le cas échéant.
  
12. Autorisation éventuelle de divulguer les données à caractère personnel visées aux points 1, 2 et 3.

# Appendice F1

## DOCUMENT D'ACCOMPAGNEMENT TRANSIT (TAD)

### *Chapitre I*

Modèle de document d'accompagnement transit

UNION EUROPÉENNE		1 R E G I M E		MRN	
<b>DOCUMENT D'ACCOMPAGNEMENT TRANSIT</b>	<b>A</b>	2 Expéditeur/exportateur No.		3 Formulaires	
				5 Articles	
				6 Total des colis	
		8 Destinataire No.		Exemplaire de renvoi à transmettre au bureau de :	
			15 Pays d'expédition / d'exportation	17 Pays de destination	
	18 Identité et nationalité du moyen de transport au départ		56 Autres incidents au cours du transport Relation G VISA DES AUTORITÉS COMPÉTENTES des faits et des mesures prises		
	<b>A</b>				
31 Colis et désignation des marchandises	Marques et numéros-No(s) conteneur(s)- Nombre et nature		32 Article No.	33 Code des marchandises	35 Masse brute (kg)
					38 Masse nette (kg)
44 Mentions spéciales et documents produits/ Certificats et autorisations			40 Déclaration sommaire/Document précédent		
55 Transbordement	Lieu et pays:		Lieu et pays:		
	Ident. et nat. nouv. moyen transport:		Ident. et nat. nouv. moyen transport:		
	Ctr. <input type="checkbox"/> (1) Ident. nouveau conteneur:		Ctr. <input type="checkbox"/> (1) Ident. nouveau conteneur:		
	(1) Indiquer 1 si OUI ou 0 si NON.		(1) Indiquer 1 si OUI ou 0 si NON.		
F VISA DES AUTORITÉS COMPÉTENTES	Nouveaux scellés: Nombre: marques		Nouveaux scellés: Nombre: marques		
	Signature: Cachet:		Signature: Cachet:		
	<input type="checkbox"/> Information déjà saisie dans le système		<input type="checkbox"/> Information déjà saisie dans le système		
51 Bureaux de passage prévus (et pays)	50 Principal obligé No.		C BUREAU DE DÉPART		
52 Garantie non valable pour			Code	53 Bureau de destination (et pays)	
D CONTRÔLE PAR LE BUREAU DE DÉPART		I CONTRÔLE PAR LE BUREAU DE DESTINATION			
Résultat:		Date d'arrivée:		Exemplaire de renvoi transmis	
Scellés apposés: Nombre:		Contrôle des scellés:		le	
marques:		Remarques:		après inscription sous le	
Délai (date limite):				no.	
				Signature: Cachet:	

## Chapitre II

### Notes explicatives et éléments d'information (données) du document d'accompagnement transit

Le papier à utiliser pour le document d'accompagnement transit peut être de couleur verte.

Le document d'accompagnement transit est imprimé sur la base des données fournies par la déclaration de transit, éventuellement rectifiée par le titulaire du régime et/ou vérifiée par le bureau de douane de départ, complétées par:

#### 1. Le MRN (numéro de référence du mouvement)

Les informations sont présentées sous une forme alphanumérique à 18 caractères selon le modèle suivant:

Champ	Contenu	Type de champ	Exemples
1	Deux derniers chiffres de l'année d'acceptation officielle du mouvement de transit (AA)	Numérique 2	97
2	Identifiant du pays de départ du mouvement (code pays ISO alpha 2)	Alphabétique 2	IT
3	Identifiant unique pour le mouvement de transit par année et par pays	Alphanumérique 13	9876AB8890123
4	Chiffre de contrôle	Alphanumérique 1	5

Les champs 1 et 2 sont remplis comme indiqué ci-dessus.

Le champ 3 doit être rempli avec un code identifiant l'opération de transit. La manière de remplir ce champ relève de la compétence des administrations nationales mais chaque opération de transit traitée dans l'année dans le pays concerné doit être identifiée par un numéro unique.

Les administrations nationales qui souhaitent inclure le numéro de référence des autorités douanières dans le MRN peuvent utiliser jusqu'aux six premiers caractères du code.

Le champ 4 doit recevoir une valeur servant de chiffre de contrôle pour le MRN. Il permet de déceler une erreur lors de la saisie du numéro complet.

Le «MRN» est également imprimé sous la forme d'un code-barres à l'aide du «code 128» standard, en utilisant le jeu de caractères «B».

2. Case 3:

- première subdivision: numéro de série de la feuille imprimée,
- seconde subdivision: nombre total des feuilles imprimées (y compris les listes d'articles),
- ne doit pas être utilisée en présence d'un seul article.

3. Dans l'espace situé à droite de la case 8:

Le nom et l'adresse du bureau de douane auquel l'exemplaire de renvoi du document d'accompagnement doit être adressé lorsque le plan de continuité des opérations pour le transit est appliqué.

4. Case C:

- le nom du bureau de départ,
- le numéro de référence du bureau de départ,
- la date d'acceptation de la déclaration de transit,
- le nom et le numéro d'agrément de l'expéditeur agréé (s'il y a lieu).

5. Case D:

- le résultat du contrôle,
- les scellés apposés ou l'indication «- -» identifiant la «Dispense — 99201»,
- la mention «Itinéraire obligatoire», s'il y a lieu.

Le document d'accompagnement transit ne fait l'objet d'aucune modification, adjonction ou suppression, sauf indication contraire du présent règlement.

6. Formalités en cours de route

Entre le moment où les marchandises ont quitté le bureau de départ et celui où elles arrivent au bureau de destination, il se peut que certaines mentions doivent être ajoutées sur le document d'accompagnement transit qui accompagne les marchandises. Ces mentions concernent l'opération de transport et doivent être ajoutées sur cet exemplaire par le transporteur responsable du moyen de transport sur lequel les marchandises se trouvent chargées, au fur et à mesure du déroulement des opérations. Ces éléments d'information peuvent être portés à la main de façon lisible. En pareil cas, ils doivent être inscrits à l'encre et en caractères majuscules d'imprimerie.

Le transporteur ne peut procéder au transbordement qu'après avoir obtenu l'autorisation des autorités douanières du pays où le transbordement doit avoir lieu.

Lorsqu'elles estiment que l'opération de transit de l'Union peut se poursuivre normalement, et après avoir pris le cas échéant les mesures nécessaires, ces autorités visent les documents d'accompagnement transit.

Les autorités douanières du bureau de transit ou du bureau de destination, selon le cas, ont l'obligation d'intégrer dans le système les données ajoutées sur le document d'accompagnement transit. Les données peuvent aussi être introduites par le destinataire agréé.

Ces mentions se rapportent aux cases et activités suivantes:

— Transbordement: utiliser la case 55

Case 55: Transbordement

Les trois premières lignes de cette case sont à remplir par le transporteur lorsque, au cours de l'opération considérée, les marchandises en cause sont transbordées d'un moyen de transport à un autre ou d'un conteneur à un autre.

Toutefois, lorsque les marchandises sont transportées dans des conteneurs destinés à être acheminés par véhicules routiers, les autorités douanières peuvent autoriser le titulaire du régime à ne pas remplir la case 18, si la situation logistique au point de départ est susceptible d'empêcher que soient fournies l'identité et la nationalité du moyen de transport au moment d'établir la déclaration de transit et si ces autorités sont en mesure de garantir que les informations requises sur ces moyens de transport seront insérées par la suite dans la case 55.

— Autres incidents: utiliser la case 56

Case 56: Autres incidents au cours du transport

Il convient de compléter la case conformément aux obligations existantes en matière de transit.

En outre, lorsque les marchandises ont été chargées sur un semi-remorque et que seul le véhicule tracteur est changé en cours de transport (sans qu'il y ait manipulation ou transbordement des marchandises), indiquer dans cette case le numéro d'immatriculation et la nationalité du nouveau véhicule tracteur. En pareil cas, le visa des autorités douanières n'est pas nécessaire.





## Chapitre II

### **Notes explicatives et éléments d'information (données) de la liste d'articles transit**

Lorsqu'un mouvement concerne plusieurs articles, la feuille A de la liste d'articles transit est toujours imprimée par le système informatique et est jointe à l'exemplaire du document d'accompagnement transit.

Les cases de la liste d'articles peuvent être agrandies verticalement.

Les informations suivantes doivent être imprimées:

1. dans la case d'identification (coin supérieur gauche):

a) liste d'articles;

b) numéro de série de la feuille et nombre total de feuilles (document d'accompagnement transit inclus).

2. BdDép — nom du bureau de départ.

3. Date — date d'acceptation de la déclaration de transit.

4. MRN — numéro de référence du mouvement, défini dans l'appendice F1.

5. Dans les différentes cases de la partie «article de marchandises», les informations suivantes doivent être imprimées:

a) article n° —numéro de série de l'article en question,

b) régime—si le statut des marchandises est uniforme dans toute la déclaration, cette case n'est pas utilisée,

c) en cas d'envoi mixte, le statut réel, T1, T2 ou T2F, est imprimé.

# Appendice G1

DOCUMENT D'ACCOMPAGNEMENT TRANSIT/SÉCURITÉ (TADS)

CHAPITRE I

**Modèle de document d'accompagnement transit/sécurité**

**UNION EUROPÉENNE**

**DOCUMENT D'ACCOMPAGNEMENT TRANSMIS SÉCURITÉ (TSAD)**

	Expéditeur/Exportateur (2) No. <input type="checkbox"/>	<b>TYPE DE DÉCLARATION</b>	<b>MRN</b>	
		(1) Autre SCI (S32)		
		Formulaires (3) Déclar. Séc. (S00)		
		001		
	Articles (5)	Total des colis (6)	Masse brute (kg) (35)	
	Destinataire (8) No.	Numéro de référence (7)		
		Exemplaire de renvoi à transmettre au bureau de :		
	Date et heure d'arrivée au premier lieu d'arrivée sur le territoire douanier (S12)	Code P. expéd./expor. (15)	Code P. destination (17)	
	Code mode de paiement frais de transport (S29)	Autres incidents au cours du transport Relation des faits et des mesures prises (S6)		VSADES AUTORITÉS COMPÉTENTES (G)
	Identité et nationalité du moyen de transport au départ (18)			
	Identité et nationalité du moyen de transport actif franchissant la frontière (21)			
	Mode de transport à la frontière (25) Localisation des marchandises (30)			
	Lieu de chargement (S17)	Lieu de déchargement (S18)	Code du (des) pays de l'itinéraire (S13)	
	Numéro de référence du transport (S10)			
	Destinataire (sécurité) (S06) No.	Expéditeur (sécurité) (S04) No.		
	Transporteur (S07) No.	Numéro de scellés commerciaux (S28)		
Transbordement (55)	Lieu et pays	Lieu et pays		
	Ident. et nat. nouv. moyen transport:	Ident. et nat. nouv. moyen transport:		
	Ctr. <input type="checkbox"/> (1) Ident. nouveau conteneur: (1) Indiquer 1 si OUI ou 0 si NON.	Ctr. <input type="checkbox"/> (1) Ident. nouveau conteneur: (1) Indiquer 1 si OUI ou 0 si NON.		
VSADES AUTORITÉS COMPÉTENTES (F)	Nouveaux scellés: Nombre: marques: Cachet:	Nouveaux scellés: Nombre: marques: Cachet:		
	Signature:	Signature:		
	<input type="checkbox"/> Données déjà enregistrées dans le système	<input type="checkbox"/> Données déjà enregistrées dans le système		
	Principal obligé/Titulaire du carnet TIR (50) No.		BUREAU DE DÉPART (C)	
Bureaux de passage prévus (et pays) (51)				
Garantie non valable pour (52)			Code Bureau de destination (et pays) (53)	
CONTRÔLE PAR LE BUREAU DE DÉPART (D)		CONTRÔLE PAR LE BUREAU DE DESTINATION (I)		
Résultat:	Date d'arrivée:		Exemplaire de renvoi envoyé	
Scellés apposés: Nombre: marques:	Contrôle des scellés:		le	
Délai (date limite):	Remarques:		après inscription sous le	
			No.	
			Signature: Cachet:	

## CHAPITRE II

### Notes explicatives et éléments d'information (données) du document d'accompagnement transit/sécurité Document d'accompagnement

Le document d'accompagnement transit/sécurité contient des données valables pour l'ensemble de la déclaration.

L'information contenue dans le document d'accompagnement transit/sécurité repose sur des données figurant dans la déclaration de transit. Le cas échéant, ces informations seront rectifiées par le titulaire du régime et/ou vérifiées par le bureau de départ.

Le papier à utiliser pour le document d'accompagnement transit/sécurité peut être de couleur verte.

Outre le fait qu'elles doivent respecter les dispositions des notes explicatives des appendices A, C1 et D1, les informations doivent être imprimées comme suit:

#### 1. MRN (NUMÉRO DE RÉFÉRENCE DU MOUVEMENT)

Le MRN doit être imprimé sur la première page et sur toutes les listes d'articles sauf si ces formulaires sont utilisés dans le cadre du plan de continuité des opérations pour le transit, auquel cas aucun MRN n'est attribué.

L'information alphanumérique comporte dix-huit caractères et respecte les prescriptions suivantes:

Champ	Contenu	Type de champ	Exemples
1	Deux derniers chiffres de l'année d'acceptation officielle de la déclaration de transit (AA)	Numérique 2	06
2	Identifiant du pays de départ du mouvement (code pays ISO alpha 2)	Alphabétique 2	RO
3	Identifiant unique pour le mouvement de transit par année et par pays	Alphanumérique 13	9876AB8890123
4	Chiffre de contrôle	Alphanumérique 1	5

Les champs 1 et 2 sont remplis comme indiqué ci-dessus.

Le champ 3 est rempli avec un code identifiant l'opération de transit. La manière de remplir ce champ relève de la compétence des administrations nationales mais chaque opération de transit traitée dans l'année dans le pays concerné doit être identifiée par un numéro unique.

Les administrations nationales qui souhaitent inclure le numéro de référence du bureau des douanes dans le MRN peuvent utiliser jusqu'aux six premiers caractères du code.

Le champ 4 reçoit une valeur servant de chiffre de contrôle pour le MRN.

Il permet de déceler une erreur lors de la saisie du numéro complet.

Le «MRN» est également imprimé sous la forme d'un code-barres à l'aide du «code 128» standard, en utilisant le jeu de caractères «B».

## 2. CASE DÉCLARATION DE SÉCURITÉ (S00):

Il convient d'indiquer le code «S» lorsque le document d'accompagnement transit/sécurité contient également l'information de sécurité. Lorsque ce document ne contient pas l'information de sécurité, la case reste vide.

## 3. CASE FORMULAIRES (3):

première subdivision: numéro de série de la feuille imprimée,

seconde subdivision: nombre total de feuilles imprimées (y compris les listes d'articles).

## 4. CASE NUMÉROS DE RÉFÉRENCE (7):

Indiquer le LRN et/ou le RUE.

LRN — Numéro de référence local, défini à l'appendice C2.

RUE — Numéro de référence unique visé à l'appendice C1, titre II, case 7.

## 5. DANS L'ESPACE SITUÉ À DROITE DE LA CASE DESTINATAIRE (8):

le nom et l'adresse du bureau de douane auquel l'exemplaire de renvoi du document d'accompagnement transit/sécurité doit être adressé.

## 6. CASE AUTRE SCI (S32):

Indiquer tout autre indicateur de circonstance spécifique.

## 7. CASE BUREAU DE DÉPART (C):

— le numéro de référence du bureau de départ,

- la date d'acceptation de la déclaration de transit,
- le nom et le numéro d'agrément de l'expéditeur agréé (s'il y a lieu).

#### 8. CASE CONTRÔLE PAR LE BUREAU DE DÉPART (D):

- le résultat du contrôle,
- les scellés apposés ou l'indication «- -» identifiant la «Dispense — 99201»,
- la mention «Itinéraire obligatoire», s'il y a lieu.

Le document d'accompagnement transit/sécurité ne fait l'objet d'aucune modification, adjonction ou suppression, sauf indication contraire du présent règlement.

#### 9. FORMALITÉS EN COURS DE ROUTE

Entre le moment où les marchandises ont quitté le bureau de départ et celui où elles arrivent au bureau de destination, il se peut que certaines mentions doivent être ajoutées sur le document d'accompagnement transit/sécurité qui accompagne les marchandises. Ces mentions concernent l'opération de transport et doivent être ajoutées sur cet exemplaire par le transporteur responsable du moyen de transport sur lequel les marchandises se trouvent chargées, au fur et à mesure du déroulement des opérations. Ces éléments d'information peuvent être portés à la main de façon lisible. En pareil cas, ils doivent être inscrits à l'encre et en caractères majuscules d'imprimerie.

Le transporteur ne peut procéder au transbordement qu'après avoir obtenu l'autorisation des autorités douanières du pays où le transbordement doit avoir lieu.

Lorsqu'elles estiment que l'opération de transit de l'Union peut se poursuivre normalement, et après avoir pris le cas échéant les mesures nécessaires, ces autorités visent les documents d'accompagnement transit/sécurité.

Les autorités douanières du bureau de transit ou du bureau de destination, selon le cas, ont l'obligation d'intégrer dans le système les données ajoutées sur le document d'accompagnement transit/sécurité. Les données peuvent aussi être introduites par le destinataire agréé.

Ces mentions se rapportent aux cases et activités suivantes:

#### 10. TRANSBORDEMENT: UTILISER LA CASE 55

##### Case Transbordement (55)

Les trois premières lignes de cette case sont à remplir par le transporteur lorsque, au cours de l'opération considérée, les marchandises en cause sont transbordées d'un moyen de transport à un autre ou d'un conteneur à un autre.

Toutefois, lorsque les marchandises sont transportées dans des conteneurs destinés à être acheminés par véhicules routiers, les autorités douanières peuvent autoriser le titulaire du régime à ne pas remplir la case 18, si la situation logistique au point de départ est susceptible d'empêcher que soient fournies l'identité et la nationalité du moyen de transport au moment d'établir la déclaration de transit et si ces autorités sont en mesure de garantir que les informations requises sur ces moyens de transport seront insérées par la suite dans la case 55.

#### 11. AUTRES INCIDENTS: UTILISER LA CASE 56

Case Autres incidents au cours du transport (56)

Il convient de compléter la case conformément aux obligations existantes en matière de transit.

En outre, lorsque les marchandises ont été chargées sur un semi-remorque et que seul le véhicule tracteur est changé en cours de transport (sans qu'il y ait manipulation ou transbordement des marchandises), indiquer dans cette case le numéro d'immatriculation et la nationalité du nouveau véhicule tracteur. En pareil cas, le visa des autorités douanières n'est pas nécessaire.

# **Appendice G2**

## **LISTE D'ARTICLES TRANSIT/SÉCURITÉ (LDA T/S)**

### **CHAPITRE I**

#### **Modèle de liste d'articles transit/sécurité**



## CHAPITRE II

### **Notes explicatives et éléments d'information (données) de la liste d'articles transit/sécurité**

La liste d'articles transit/sécurité contient les données propres aux articles de marchandises mentionnés dans la déclaration.

Les cases de la liste d'articles peuvent être agrandies verticalement. Outre les dispositions des notes explicatives des appendices A et C1, les informations suivantes doivent être imprimées, le cas échéant en utilisant les codes appropriés:

1. Case MRN — numéro de référence du mouvement, défini dans l'appendice G1. Le MRN doit être imprimé sur la première page et sur toutes les listes d'articles sauf si ces formulaires sont utilisés dans le cadre du plan de continuité des opérations pour le transit, auquel cas aucun MRN n'est attribué.

2. Dans les différentes cases de la partie «article de marchandises», les informations suivantes doivent être imprimées:

a) case Art. N° (32)—numéro de série de l'article en question;

b) case Code mode p. frais tr. (S29)—introduire le code du mode de paiement des frais de transport;

c) case Cd. ONU (44/4)—Code des marchandises dangereuses ONU;

d) case Formulaires (3):

— première subdivision: numéro de série de la feuille imprimée,

— seconde subdivision: nombre total de feuilles imprimées (transit/sécurité, liste d'articles).

# **Appendice H1**

## **DOCUMENT D'ACCOMPAGNEMENT EXPORT (EAD)**

### **CHAPITRE I**

#### **Modèle du document d'accompagnement export**

**UNION EUROPÉENNE**

**DOCUMENT D'ACCOMPAGNEMENT EXPORT (EAD)**

<b>DOCUMENT D'ACCOMPAGNEMENT EXPORT (EAD)</b>	Expéditeur/Exportateur (2) No.		TYPE DE DÉCLARATION (1)		MRN	
	<input type="checkbox"/>		Formulaires (3)		Autre SCI (S32)	
			001		Déclar. Sec. (S00)	
	Destinataire (8) No.		Articles (5)		Total des colis (6)	
				Date d'émission:		
				Bureau de douane:		
		Numéro de référence (7)				
		Code mode de paiement frais de transport (S29)		Code P. expéd./expor. (15)		
				Code P. destination (17)		
				a     a		
		Code du (des) pays de l'itinéraire (S13)				
Déclarant/Représentant (14) No.		Rep. de la pers. déposant la décl. sommaire (14b) No.				
Identité du moyen de transport au départ (18)				Masse brute (kg) (35)		
Mode de transport à		Localisation des marchandises (30)		Numéro de scellés commerciaux (S28)		
la frontière (25)						
Bureau de sortie (29)						

Colis et désignation des marchandises (31)	Marques et numéros - No(s) conteneur(s) - Nombre et nature	

Art. No (32)	Nombre et nature des colis, pièces, marques et numéros des colis (31/1)		Désignation des marchandises (31/2)	
Expéditeur/Exportateur (2)	Destinataire (8)			
Identité du moyen de transport au départ (18)	Code marchandises (33)			
Numéro de référence unique de l'envoi (7)	Déclaration sommaire/Document précédent (40)			
Document produits/Certificats (44/1)	No(s) conteneur(s) (31/3)		Numéro de scellés commerciaux (S28)	
Mentions spéciales (44/2)	Procédure (37)	Pays d'export. (15b)	Pays de dest. (17a)	Masse brute (kg) (35)
Cd. ONU (44/4)	Code mode de paiement frais de transport (S29)	Type de déclaration (1)	Valeur statistique (46)	Masse nette (kg) (38)

**E CONTRÔLE PAR LE BUREAU D'EXPÉDITION/D'EXPORTATION**

Résultat:

Scellés apposés: Nombre:

marques:

Délai (date limite):

**K CONTRÔLE PAR LE BUREAU DE SORTIE**

Date d'arrivée:

Contrôle des scellés:

Observations:

## CHAPITRE II

### Notes explicatives et éléments d'informations (données) du document d'accompagnement export

L'acronyme «BCP» (plan de continuité des opérations) utilisé dans le présent chapitre fait référence aux situations dans lesquelles la procédure de secours définie à l'article 6, paragraphe 3, point b), du code s'applique.

Le document d'accompagnement export contient des données valables pour l'ensemble de la déclaration et pour un article de marchandises.

L'information contenue dans le document d'accompagnement export repose sur des données figurant dans la déclaration d'exportation. le cas échéant, ces informations seront modifiées par le déclarant/représentant et/ou vérifiées par le bureau de douane d'exportation.

Outre le fait qu'elles doivent respecter les dispositions des notes explicatives des appendices A et C1, les informations doivent être imprimées comme suit:

#### 1. CASE MRN (NUMÉRO DE RÉFÉRENCE DU MOUVEMENT)

Le MRN doit être imprimé sur la première page et sur toutes les listes d'articles sauf si ces formulaires sont utilisés dans le cadre du BCP, auquel cas aucun MRN n'est attribué.

L'information alphanumérique comporte dix-huit caractères et respecte les prescriptions suivantes:

Champ	Contenu	Type de champ	Exemples
1	Deux derniers chiffres de l'année d'acceptation officielle de la déclaration d'exportation (AA)	Numérique 2	06
2	Identifiant du pays d'exportation (code alpha 2 prévu à l'appendice D1 dans la case 2 du document administratif unique)	Alphabétique 2	RO
3	Identifiant unique pour l'opération d'exportation par année et par pays	Alphanumérique 13	9876AB8890123
4	Chiffre de contrôle	Alphanumérique 1	5

Les champs 1 et 2 sont remplis comme indiqué ci-dessus.

Le champ 3 est rempli avec un code identifiant l'opération à des fins de contrôle des exportations. La manière de remplir ce champ relève de la compétence des administrations nationales, mais chaque opération d'exportation traitée dans l'année dans le pays concerné doit être identifiée par un numéro unique. Les administrations nationales qui souhaitent inclure le numéro de référence du bureau des douanes dans le MRN peuvent utiliser jusqu'aux six premiers caractères du code.

Le champ 4 reçoit une valeur servant de chiffre de contrôle pour le MRN.

Il permet de déceler une erreur lors de la saisie du numéro complet.

Le «MRN» est également imprimé sous la forme d'un code-barres à l'aide du «code 128» standard, en utilisant le jeu de caractères «B».

## 2. CASE DÉCLARATION DE SÉCURITÉ (S00)

Il convient d'indiquer le code S lorsque le document d'accompagnement export contient également l'information de sécurité. Lorsque ce document ne contient pas l'information de sécurité, la case reste vide.

## 3. CASE BUREAU DE DOUANE

Numéro de référence du bureau d'exportation.

## 4. CASE NUMÉRO DE RÉFÉRENCE (7)

Indiquer le LRN et/ou le RUE.

LRN — Numéro de référence local, défini à l'appendice C2.

RUE — Numéro de référence unique visé à l'appendice C1, titre II, case 7.

## 5. CASE AUTRE SCI (S32)

Indiquer tout autre indicateur de circonstance spécifique.

## 6. DANS LES DIFFÉRENTES CASES DE LA PARTIE «ARTICLE DE MARCHANDISES», LES INFORMATIONS

SUIVANTES DOIVENT ÊTRE IMPRIMÉES:

a) case Art. N° (32)—numéro de série de l'article en question;

b) case Cd. ONU (44/4)—Code des marchandises dangereuses ONU.

Le document d'accompagnement export ne fait l'objet d'aucune modification, adjonction ou suppression, sauf indication contraire du présent règlement.

# **Appendice H2**

## **LISTE D'ARTICLES EXPORTATION (LAE)**

### **CHAPITRE I**

#### **Modèle de liste d'articles exportation**





## CHAPITRE II

### **Notes explicatives et éléments d'information (données) de la liste d'articles exportation**

La liste d'articles exportation contient les données propres aux articles de marchandises mentionnés dans la déclaration.

Les cases de la liste d'articles exportation peuvent être agrandies verticalement.

Outre les dispositions des notes explicatives des appendices A et C1, les informations suivantes doivent être imprimées, le cas échéant en utilisant les codes appropriés:

1. Case MRN — numéro de référence du mouvement, défini dans l'appendice H1. Le MRN est imprimé sur la première page et sur toutes les listes d'articles.

2. Dans les différentes cases de la partie «article de marchandises», les informations suivantes doivent être imprimées:

a) case Art. N° (32) — numéro de série de l'article en question;

b) case Cd. ONU (44/4) – Code des marchandises dangereuses ONU.

# **Appendice I1**

**DAU EXPORT/SÉCURITÉ (DAU E/S)**

CHAPITRE I

**Modèle du DAU export/sécurité**

COMMUNAUTÉ EUROPÉENNE – DAU E/S.					A BUREAU D'EXPÉDITION/D'EXPORTATION					
EXEMPLAIRE POUR LE PAYS D'EXPÉDITION/D'EXPORTATION	1	2 Expéditeur/exportateur No. <input type="checkbox"/>			1 DÉCLARATION					
				Autre SCI (S32)						
				3 Formulaires	4 List. Chargem.					
				5 Articles	6 Total des colis	7 Numéros de référence				
	8 Destinataire No.			Numéro des scellés commerciaux (S28)						
	14 Déclarant/ Représentant No.			Code mode de paiement frais de transport (S29)		15 Code P. expéd./ expor.	17 Code P. destination			
				Code de (des) pays de l'itinéraire (S13)						
	18 Identité et nationalité du moyen de transport au départ			19 Ctr.	20 Conditions de livraison					
	21 Identité et nationalité du moyen de transport actif franchissant la frontière			22 Montant et montant total facturé		23 Taux de change	24 Nature de la transaction			
	25 Mode de transport à la frontière		26 Mode de transport intérieur							
1	29 Bureau de sortie		30 Localisation des marchandises							
31 Colis et désignation des marchandises	Marques et numéros-No(s) conteneur(s) - Nombre et nature				32 Article No.	33 Code des marchandises				
					34 Code P. origine		35 Masse brute (kg)			
					a	b	37 RÉGIME		38 Masse nette (kg)	
					40 Déclaration sommaire/Document précédent					
					41 Unités supplémentaires				Numéro des scellés commerciaux (S28)	
44 Mentions spéciales et documents produits/ Certificats et autorisations					Code M.S.					
					46 Valeur statistique					
47 Calcul des impositions	Type	Base d'imposition	Quantité	Montant	MP	48 Report de paiement				
						49 Identification de l'entrepôt				
B DONNÉES COMPTABLES										
		Total:								
50 Principal obligé No.				Signature:						
représenté par										
Lieu et date:										
CONTRÔLE PAR LE BUREAU DE SORTIE (K)				Cachet:						
Date d'arrivée:										
Contrôle des scellés:										
Observations:										
E CONTRÔLE PAR LE BUREAU D'EXPÉDITION/D'EXPORTATION				Cachet:						
Résultat:				54 Lieu et date:						
Scellés apposés: Nombre:				Signature et nom du déclarant/ représentant:						
marques:										
Délai (date limite):										
Signature:										

COMMUNAUTÉ EUROPÉENNE – DAU E/S.					1 DÉCLARATION		A BUREAU D'EXPÉDITION/D'EXPORTATION		
EXEMPLAIRE POUR LA STATISTIQUE – PAYS D'EXPÉDITION/D'EXPORTATION	2	2 Expéditeur/exportateur No.			3 Formulaires		4 List. Chargem.		
					5 Articles		6 Total descolis		
					7 Numéros de référence				
	8 Destinataire No.				Numéro descellés commerciaux (S28)				
	14 Déclarant/ Représentant No.				Code mode de paiement frais de transport (S29)		15 Code P. expéd./expor.		17 Code P. destination
							a   b		a
					Code du (des) pays de l'itinéraire (S13)				
	18 Identité et nationalité du moyen de transport au départ				19 Ctr.	20 Conditions de livraison			
	21 Identité et nationalité du moyen de transport actif franchissant la frontière				22 Monnaie et montant total facturé		23 Taux de change		24 Nature de la transaction
	25 Mode de transport à la frontière		26 Mode de transport intérieur						
2	29 Bureau de sortie			30 Localisation des marchandises					
31 Coli et désignation des marchandises	Marques et numéros-No(s) conteneur(s) - Nombre et nature				32 Article No.	33 Code des marchandises			
						34 Code P. origine		35 Masse brute (kg)	
						a   b			
						37 RÉGIME		38 Masse nette (kg)	
44 Mentions spéciales et documents produits/ Certificat et autorisations					40 Déclaration sommaire/Document précédent				
					41 Unités supplémentaires		Numéro descellés commerciaux (S28)		
							Code M.S.		
47 Calcul des impositions	Type	Base d'imposition	Quotité	Montant	MP	48 Report de paiement		49 Identification de l'entrepôt	
						B DONNÉES COMPTABLES			
Total:									
50 Principal obligé No.					Signature:				
représenté par									
Lieu et date:									
CONTRÔLE PAR LE BUREAU DE SORTIE (K)					Cachet:				
Date d'arrivée:									
Contrôle descellés:									
Observations:									
E CONTRÔLE PAR LE BUREAU D'EXPÉDITION/D'EXPORTATION					Cachet:				
Résultat:					54 Lieu et date:				
Scellés apposés Nombre:					Signature et nom du déclarant/représentant:				
marques:									
Délai (date limite):									
Signature:									

COMMUNAUTÉ EUROPÉENNE – DAU E/S.					A BUREAU D'EXPÉDITION/D'EXPORTATION		
<b>3</b> <b>EXEMPLAIRE POUR L'EXPÉDITEUR/L'EXPORTATEUR</b>	2 Expéditeur/exportateur No. <input type="checkbox"/>				1 DÉCLARATION		
					Autre SCI (S32)		
	3 Formulaires		4 List. Chargem.				
	5 Articles		6 Total descolis		7 Numéros de référence		
	8 Destinataire No.				Numéro descellés commerciaux (S28)		
14 Déclarant/ Représentant No.				Code mode de paiement frais de transport (S29)		15 Code P. expéd./ expor.	17 Code P. destination
				Code du (des) pays de l'itinéraire (S13)			
18 Identité et nationalité du moyen de transport au départ			19 Ctr.	20 Conditions de livraison			
21 Identité et nationalité du moyen de transport actif franchissant la frontière				22 Monnaie et montant total facturé		23 Taux de change	24 Nature de la transaction
25 Mode de transport à la frontière		26 Mode de transport intérieur					
29 Bureau de sortie			30 Localisation des marchandises				
31 Colis et désignation des marchandises	Marques et numéros-No(s) conteneur(s) - Nombre et nature				32 Article No.	33 Code des marchandises	
						34 Code P. origine	35 Masse brute (kg)
						a   b	
						37 RÉGIME	38 Masse nette (kg)
					40 Déclaration sommaire/Document précédent		
44 Mentions spéciales et documents produits/ Certificatset autorisations					41 Unités supplémentaires		Numéro descellés commerciaux (S28)
							Code M. S.
							46 Valeur statistique
47 Calcul des impositions	Type	Base d'imposition	Quotité	Montant	MP	48 Report de paiement	
						49 Identification de l'entrepôt	
B DONNÉES COMPTABLES							
Total:							
50 Principal obligé No.				Signature:			
représenté par							
Lieu et date:							
CONTRÔLE PAR LE BUREAU DE SORTIE (K)				Cachet:			
Date d'arrivée:							
Contrôle descellés:							
Observations:							
E CONTRÔLE PAR LE BUREAU D'EXPÉDITION/D'EXPORTATION				Cachet:			
Résultat:				54 Lieu et date:			
Scellés apposés Nombre: marques:				Signature et nom du déclarant/ représentant:			
Délai (date limite):							
Signature:							

## CHAPITRE II

### **Notes explicatives et éléments d'information (données) du DAU export/sécurité**

L'acronyme «BCP» (plan de continuité des opérations) utilisé dans le présent chapitre fait référence aux situations dans lesquelles la procédure de secours définie à l'article 6, paragraphe 3, point b), du code s'applique.

Le formulaire contient toutes les informations nécessaires pour les données d'exportation et de sortie, lorsque les données d'exportation et de sécurité sont fournies ensemble. Le formulaire contient des informations génériques et des informations portant sur un article de marchandises. Il est conçu pour être utilisé dans le contexte du BCP.

Le DAU export/sécurité est établi en trois exemplaires:

le premier exemplaire, qui est conservé par les autorités de l'État membre où sont accomplies les formalités d'exportation (d'expédition) ou de transit de l'Union,

le deuxième exemplaire, qui est utilisé à des fins statistiques par l'État membre d'exportation,

le troisième exemplaire, qui revient à l'exportateur après visa par le service des douanes.

Le DAU export/sécurité contient des données valables pour l'ensemble de la déclaration.

Les informations qui figurent dans le DAU exportation/sécurité sont fondées sur les données fournies dans la déclaration sommaire d'exportation et de sortie; le cas échéant, ces informations seront modifiées par le déclarant/représentant et/ou vérifiées par le bureau de douane d'exportation.

Outre le fait qu'elles doivent respecter les dispositions des notes explicatives des appendices A et C1, les informations doivent être imprimées comme suit:

#### 1. Case MRN (numéro de référence du mouvement)

Le MRN doit être imprimé sur la première page et sur toutes les listes d'articles sauf si ces formulaires sont utilisés dans le cadre du BCP, auquel cas aucun MRN n'est attribué.

L'information alphanumérique comporte dix-huit caractères et respecte les prescriptions suivantes:

Champ	Contenu	Type de champ	Exemples
1	Deux derniers chiffres de l'année d'acceptation officielle de la déclaration d'exportation (AA)	Numérique 2	06
2	Identifiant du pays d'exportation (code alpha 2 prévu à l'appendice D1 dans la case 2 du document administratif unique)	Alphabétique 2	RO
3	Identifiant unique pour l'opération d'exportation par année et par pays	Alphanumérique 13	9876AB8890123
4	Chiffre de contrôle	Alphanumérique 1	5

Les champs 1 et 2 sont remplis comme indiqué ci-dessus.

Le champ 3 est rempli avec un code identifiant l'opération à des fins de contrôle des exportations. La manière de remplir ce champ relève de la compétence des administrations nationales, mais chaque opération d'exportation traitée dans l'année dans le pays concerné doit être identifiée par un numéro unique. Les administrations nationales qui souhaitent inclure le numéro de référence du bureau des douanes dans le MRN peuvent utiliser jusqu'aux six premiers caractères du code.

Le champ 4 reçoit une valeur servant de chiffre de contrôle pour le MRN.

Il permet de déceler une erreur lors de la saisie du numéro complet.

Le «MRN» est également imprimé sous la forme d'un code-barres à l'aide du «code 128» standard, en utilisant le jeu de caractères «B».

## 2. Case numéros de référence (7)

Indiquer le LRN et/ou le RUE.

LRN — Numéro de référence local, défini à l'appendice C2.

RUE — Numéro de référence unique visé à l'appendice C1, titre II, case 7.

### 3. Case Autre SCI (S32)

Indiquer tout autre indicateur de circonstance spécifique.

Le DAU export/sécurité ne fait l'objet d'aucune modification, adjonction ou suppression, sauf indication contraire du présent règlement.

# **Appendice I2**

## **LISTE D'ARTICLES DU DAU EXPORTATION/SÉCURITÉ (LDA DAU E/S)**

### **CHAPITRE I**

#### **Modèle de liste d'articles du DAU export/sécurité**



## CHAPITRE II

### Notes explicatives et éléments d'information (données) de la liste d'articles du DAU

#### export/sécurité

La liste d'articles du DAU export/sécurité contient les données propres aux articles de marchandises mentionnés dans la déclaration.

Les cases de la liste d'articles peuvent être agrandies verticalement.

Outre le fait qu'elles doivent respecter les dispositions des notes explicatives des appendices A et C1, les informations doivent être imprimées comme suit:

1. Case MRN — numéro de référence du mouvement, défini dans l'appendice I1. Le MRN est imprimé sur la première page et sur toutes les listes d'articles.
2. Dans les différentes cases de la partie «article de marchandises», les informations suivantes doivent être imprimées:

— case Art. N° (32) — Numéro de série de l'article en question,

— case Documents produits/Certificats (44/1): cette case contient également le numéro du document de transport, le cas échéant,

— case Cd. ONU (44/4) – Code des marchandises dangereuses ONU.

# **Appendice J1**

## **DOCUMENT SÉCURITÉ ET SÛRETÉ (DSS)**

### **CHAPITRE I**

#### **Modèle de document sécurité et sûreté**

**UNION EUROPÉENNE**

<b>DOCUMENT SÉCURITÉ ET SÛRETÉ (DSS)</b>	Transporteur (S07) No. <input type="checkbox"/>		<table border="1"> <tr> <td colspan="2">TYPE DE DECLARATION (1)</td> <td colspan="2">MRN</td> </tr> <tr> <td colspan="2">Autre SCI (S32)</td> <td colspan="2"></td> </tr> <tr> <td>Formulaire (3)</td> <td>Articles (5)</td> <td colspan="2">Date d'émission:</td> </tr> <tr> <td>001</td> <td></td> <td colspan="2">Bureau de douane:</td> </tr> <tr> <td colspan="4">Numéro de référence (7)</td> </tr> </table>		TYPE DE DECLARATION (1)		MRN		Autre SCI (S32)				Formulaire (3)	Articles (5)	Date d'émission:		001		Bureau de douane:		Numéro de référence (7)			
	TYPE DE DECLARATION (1)		MRN																					
	Autre SCI (S32)																							
	Formulaire (3)	Articles (5)	Date d'émission:																					
	001		Bureau de douane:																					
	Numéro de référence (7)																							
	Identité et nationalité du moyen de transport actif franchissant la frontière (21)		Code du (des) pays de l'itinéraire (S13)																					
	Mode de tr. (25)	Numéro de référence du transport (S10)	Date/heure/lieu/arr.terr.douan. (S12)																					
	Bureau de sortie (29)	Localisation des marchandises (30)	Code de lieu d'arr. (S11)	Marques d'expédition (S22)																				
	Bureaux d'entrée suivants (S11/2)																							
Destinataire (sécurité) (S06) No.		Partie à notifier (S08) No.																						
Expéditeur (sécurité) (S04) No.		Lieu de chargement (S17)	Lieu de déchargement (S18)																					
N° réf. unique de l'envoi du doc. de transport (S02-03)																								
No(s) conteneur(s) (31/3)		Numéro de scellés commerciaux (S28)	<table border="1"> <tr> <td>Masse brute (kg) (35)</td> </tr> <tr> <td>Code modep. fraistr. (S29)</td> </tr> </table>	Masse brute (kg) (35)	Code modep. fraistr. (S29)																			
Masse brute (kg) (35)																								
Code modep. fraistr. (S29)																								
Destinataire (sécurité) (S06) No.		Partie à notifier (S08) No.																						
Expéditeur (sécurité) (S04) No.		Lieu de chargement (S17)	Lieu de déchargement (S18)																					
N° réf. unique de l'envoi du doc. de transport (S02-03)																								
No(s) conteneur(s) (31/3)		Numéro de scellés commerciaux (S28)	<table border="1"> <tr> <td>Masse brute (kg) (35)</td> </tr> <tr> <td>Code modep. fraistr. (S29)</td> </tr> </table>	Masse brute (kg) (35)	Code modep. fraistr. (S29)																			
Masse brute (kg) (35)																								
Code modep. fraistr. (S29)																								
Nombre et nature des colis, pièces, marques et numéros des colis (31/1)		Identité et nationalité du moyen de transport actif franchissant la frontière (21)																						
		Mentions spéciales (44/2)																						
Désignation des marchandises (31/2)			<table border="1"> <tr> <td>Code marchandises (33)</td> </tr> <tr> <td>Code ONU (S27)</td> </tr> <tr> <td>Art. No (32) <b>001</b></td> </tr> </table>	Code marchandises (33)	Code ONU (S27)	Art. No (32) <b>001</b>																		
Code marchandises (33)																								
Code ONU (S27)																								
Art. No (32) <b>001</b>																								
Personne déposant la décl. som. sortie/entrée (5 No.)		Lieu et date:																						
Repr. de la pers. déposant décl. som. (S05a) No.		Signature et nom:																						

## CHAPITRE II

### Notes explicatives et éléments d'informations (données) du document sécurité et sûreté

Le formulaire contient des informations génériques, ainsi que des informations portant sur un article de marchandises.

Les informations qui figurent dans le document sécurité et sûreté sont fondées sur les données fournies dans la déclaration sommaire d'entrée ou de sortie; le cas échéant, ces informations seront modifiées par la personne déposant la déclaration sommaire et/ou vérifiées par le bureau d'entrée ou de sortie, selon le cas.

Le document sécurité et sûreté doit être rempli par la personne qui dépose la déclaration sommaire.

Outre le fait qu'elles doivent respecter les dispositions des notes explicatives des appendices A et C1, les informations doivent être imprimées comme suit:

1. Case MRN — numéro de référence du mouvement défini à l'appendice G1 ou références ad hoc fournies par le bureau de douane. Le MRN est imprimé sur la première page et sur toutes les listes d'articles

2. Bureau de douane:

numéro de référence du bureau d'entrée/de sortie.

3. Case Type de déclaration (1):

Codes «IM» ou «EX» selon que le document contient les données de la déclaration sommaire d'entrée ou de sortie.

4. Case Numéro de référence (7):

Indiquer le LRN — Numéro de référence local, défini à l'appendice C2.

5. Case Code 1<sup>er</sup> lieu d'arr. (S11):

Code du premier lieu d'arrivée.

6. Case Date/heure arr. 1<sup>er</sup> lieu sur terr. douanier (S12):

Indiquer la date et l'heure d'arrivée au premier lieu d'arrivée sur le territoire douanier.

7. Case Code mode p. frais tr. (S29):

Indiquer le code du mode de paiement des frais de transport.

8. Case Code ONU (S27) – Code des marchandises dangereuses ONU

9. Case Autre SCI (S32):

Indiquer tout autre indicateur de circonstance spécifique.

Le document d'accompagnement sécurité et sûreté ne fait l'objet d'aucune modification, adjonction ou suppression, sauf indication contraire du présent règlement.

# **Appendice J2**

## **LISTE D'ARTICLES SÉCURITÉ/SÛRETÉ (LDA S/S)**

### **CHAPITRE I**

#### **Modèle de liste d'articles sécurité et sûreté**

**UNION EUROPÉENNE**

**LISTE D'ARTICLES SÉCURITÉ ET SÛRETÉ (LdA S/S)**

<b>TYPE DE DÉCLARATION</b>	
(1)	Autre SCI (S32)
Formulaires (3)	<b>BIS</b>

MRN

Date d'émission:

Bureau de douane:

Destinataire (sécurité) (S06) No.		Partie à notifier (S08) No.	
Expéditeur (sécurité) (S04) No.		Lieu de chargement (S17)	Lieu de déchargement (S18)
No(s) conteneur(s) (31/3)		N° réf. unique de l'envoï/du doc. de transport (S02-03)	
Nombre et nature des colis, pièces, marques et numéros des colis (31/1)		Numéro des scellés commerciaux (S28)	Masse brute (kg) (35)
			Code mode p. frais tr.(S29)
Désignation des marchandises (31/2)		Identité et nationalité du moyen de transport actif franchissant la frontière (21)	
		Mentions spéciales (44/2)	
		Code marchandises (33)	
		Code ONU (S27)	
		Art. No (32)	
Destinataire (sécurité) (S06) No.		Partie à notifier (S08) No.	
Expéditeur (sécurité) (S04) No.		Lieu de chargement (S17)	Lieu de déchargement (S18)
No(s) conteneur(s) (31/3)		N° réf. unique de l'envoï/du doc. de transport (S02-03)	
Nombre et nature des colis, pièces, marques et numéros des colis (31/1)		Numéro des scellés commerciaux (S28)	Masse brute (kg) (35)
			Code mode p. frais tr.(S29)
Désignation des marchandises (31/2)		Identité et nationalité du moyen de transport actif franchissant la frontière (21)	
		Mentions spéciales (44/2)	
		Code marchandises (33)	
		Code ONU (S27)	
		Art. No (32)	

## CHAPITRE II

### **Notes explicatives et éléments d'information (données) de la liste d'articles sécurité/sûreté**

Les cases de la liste d'articles ne peuvent pas être agrandies verticalement.

Outre le fait qu'ils doivent respecter les dispositions des notes explicatives des appendices A et C1, les éléments d'information des différentes cases doivent être imprimés comme suit:

case Art. No (32) — Numéro de série de l'article en question,

case Code mode p. frais tr. (S29) – Code du mode de paiement des frais de transport,

case Code ONU (S27)–Code des marchandises dangereuses ONU.

## ANNEXE 10



## ANNEXE 11

LISTE DE CHARGEMENT

N°	Marques, numéros et nature des colis, désignation des marchandises	Pays d'expédition/exportation	Masse brute (kg)	Réservé à l'administration

--	--	--	--	--

(signature)

# NOTICE RELATIVE À LA LISTE DE CHARGEMENT

## TITRE 1

### 1. Définition

1.1. La liste de chargement est un document répondant aux caractéristiques de la présente annexe.

1.2. Elle peut être utilisée avec la déclaration de transit dans le cadre de l'application du point 2.2 de la présente annexe.

### 2. Forme des listes de chargement

2.1. Seul le recto du formulaire peut être utilisé comme liste de chargement.

2.2. Les listes de chargement comportent:

a) l'intitulé «Liste de chargement»;

b) un cadre de 70 mm sur 55 mm divisé en une partie supérieure de 70 mm sur 15 mm et une partie inférieure de 70 mm sur 40 mm;

c) dans l'ordre ci-après, des colonnes dont l'en-tête est libellé comme suit:

- numéro d'ordre;
- marques, numéros, nombre et nature des colis; désignation des marchandises,
- pays d'expédition/exportation,
- masse brute (kg),
- réservé à l'administration.

Les intéressés peuvent adapter à leurs besoins la largeur de ces colonnes. Toutefois, la colonne intitulée «réservé à l'administration» doit avoir une largeur de 30 mm au moins. Les intéressés peuvent, en outre, disposer librement des espaces autres que ceux visés aux points a), b) et c).

2.3. Immédiatement au-dessous de la dernière inscription, une ligne horizontale doit être tracée et les espaces non utilisés doivent être bâtonnés de façon à rendre impossible toute adjonction ultérieure.

## TITRE 2

### Indications à porter dans les différentes rubriques

#### 1. Case

##### 1.1. Partie supérieure

Lorsque la liste de chargement est jointe à une déclaration de transit, le titulaire du régime appose dans la partie supérieure le sigle «T1», «T2» ou «T2F».

##### 1.2. Partie inférieure

Les éléments repris au paragraphe 4 de la section III ci-dessous doivent figurer dans cette partie du cadre.

#### 2. Colonne

##### 2.1. Numéro de série

Chaque article repris sur la liste de chargement est précédé d'un numéro d'ordre.

##### 2.2. Marques, numéros, nombre et nature des colis; désignation des marchandises

Les informations requises sont fournies conformément à l'annexe B1 du TDA.

Lorsque la liste de chargement est jointe à une déclaration de transit, doivent y figurer les informations qui dans la déclaration de transit figurent dans les cases 31 «Colis et désignation des marchandises», 40 «Déclaration sommaire/document précédent», 44 «Mentions spéciales/Documents produits/Certificats et autorisations» et, le cas échéant, 33 «Code des marchandises» et 38 «Masse nette (kg)».

##### 2.3. Pays d'expédition/exportation

Indiquer le nom de l'État membre d'où les marchandises sont expédiées/exportées.

##### 2.4. Masse brute (kg)

Indiquer les mentions figurant en case 35 du DAU (voir l'annexe B-AD).

## TITRE 3

## Utilisation des listes de chargement

1. Il n'est pas possible pour une même déclaration de transit de joindre à la fois une ou plusieurs listes de chargement et un ou plusieurs formulaires complémentaires.
  2. En cas d'utilisation de listes de chargement, les cases 15 «Pays d'expédition/d'exportation», 32 «Numéro de l'article», 33 «Code des marchandises», 35 «Masse brute (kg)», 38 «Masse nette (kg)», 40 «Déclaration sommaire/document précédent» et, le cas échéant, 44 «Mentions spéciales/Documents produits/Certificats et autorisations» du formulaire de déclaration de transit sont bâtonnées et la case 31 «Colis et désignation des marchandises» ne peut pas être remplie en ce qui concerne l'indication des marques, numéros, nombre et nature des colis et désignation des marchandises. Une référence au numéro d'ordre et au sigle des différentes listes de chargement est apposée dans la case 31 «Colis et désignation des marchandises» de la déclaration de transit.
  3. La liste de chargement est produite dans le même nombre d'exemplaires que la déclaration de transit à laquelle elle se rapporte.
  4. Lors de l'enregistrement de la déclaration de transit, la liste de chargement est munie du même numéro d'enregistrement que les exemplaires de la déclaration de transit auxquels elle se rapporte. Ce numéro doit être apposé soit au moyen d'un cachet comportant le nom du bureau de douane de départ, soit à la main. Dans ce dernier cas, il est accompagné du cachet officiel du bureau de douane de départ.
- La signature d'un fonctionnaire du bureau de douane de départ est facultative.
5. Lorsque plusieurs listes de chargement sont jointes à une seule déclaration de transit, les listes comportent un numéro d'ordre attribué par le titulaire du régime, et le numéro des listes de chargement jointes est indiqué dans la case 4 «Listes de chargement».
  6. Le papier à utiliser pour le formulaire de la liste de chargement est un papier collé pour écritures, d'un grammage minimal de 40 g/m<sup>2</sup> et sa résistance doit être telle que, à l'usage normal, il n'accuse ni déchirures ni chiffonnage. La couleur du papier est laissée au choix des intéressés. Le format est de 210 mm sur 297, une tolérance maximale de 5 mm en moins et de 8 mm en plus étant admise en ce qui concerne la longueur.

## **ANNEXE 12**

### **Formulaires de demande et d'autorisation**

#### **Remarques générales**

La contexture des modèles n'est pas contraignante; par exemple, les États membres peuvent fournir des formulaires dont la structure présente des lignes plutôt que des cases ou encore, la dimension des cases peut être agrandie si nécessaire. Les États membres peuvent également utiliser des systèmes informatiques nationaux pour l'acceptation des demandes et l'octroi des autorisations.

Toutefois, les numéros d'ordre des rubriques et les textes y relatifs sont contraignants.

Les États membres peuvent compléter le formulaire avec des cases ou des lignes à utilisation nationale. Ces cases ou lignes doivent être identifiées par un numéro d'ordre complété d'une lettre majuscule (par exemple, 5A).

En principe, les cases identifiées par un numéro en lettres grasses doivent être complétées. Les exceptions sont indiquées dans la notice explicative.

Les codes relatifs aux conditions économiques sont reproduits dans l'appendice.





**Demande d'autorisation d'utilisation de la déclaration simplifiée  
et inscription dans les écritures du déclarant**

Original	<b>1. Demandeur</b>	Réservé aux services des douanes						
	<b>1.a. Numéro d'identification de l'entreprise</b>	<b>1.b. Numéro de référence</b>						
<b>1.c. Coordonnées de contact</b>								
<b>1.d. Dépôt des déclarations</b> <input type="checkbox"/> en son nom propre et pour son pi <input type="checkbox"/> en qualité de représentant <input type="checkbox"/> qualité de représentant indii								
<b>2. Procédure simplifiée</b>								
<table style="width:100%; border-collapse: collapse;"> <tr> <td style="width: 50%; vertical-align: top; border-right: 1px solid black;"> <b>a. <input type="checkbox"/> Inscription dans les écritures du déclarant</b>  <input type="checkbox"/> Importation              <input type="checkbox"/> libre pratique              <input type="checkbox"/> entrepôt douanier              <input type="checkbox"/> perfectionnement actif              <input type="checkbox"/> admission temporaire              <input type="checkbox"/> libre pratique avec destination particuliè              <input type="checkbox"/> transformation sous douane   <input type="checkbox"/> Exportation              <input type="checkbox"/> exportation              <input type="checkbox"/> réexportation              <input type="checkbox"/> exportation avec perfectionnement passif         </td> <td style="width: 50%; vertical-align: top;"> <b>b. <input type="checkbox"/> Procédure de déclaration simplifiée</b>  <input type="checkbox"/> Importation              <input type="checkbox"/> libre pratique              <input type="checkbox"/> entrepôt douanier              <input type="checkbox"/> perfectionnement actif              <input type="checkbox"/> admission temporaire              <input type="checkbox"/> libre pratique avec destination particuliè              <input type="checkbox"/> transformation sous douane   <input type="checkbox"/> Exportation              <input type="checkbox"/> exportation              <input type="checkbox"/> réexportation              <input type="checkbox"/> exportation avec perfectionnement passif         </td> </tr> </table>			<b>a. <input type="checkbox"/> Inscription dans les écritures du déclarant</b> <input type="checkbox"/> Importation <input type="checkbox"/> libre pratique <input type="checkbox"/> entrepôt douanier <input type="checkbox"/> perfectionnement actif <input type="checkbox"/> admission temporaire <input type="checkbox"/> libre pratique avec destination particuliè <input type="checkbox"/> transformation sous douane  <input type="checkbox"/> Exportation <input type="checkbox"/> exportation <input type="checkbox"/> réexportation <input type="checkbox"/> exportation avec perfectionnement passif	<b>b. <input type="checkbox"/> Procédure de déclaration simplifiée</b> <input type="checkbox"/> Importation <input type="checkbox"/> libre pratique <input type="checkbox"/> entrepôt douanier <input type="checkbox"/> perfectionnement actif <input type="checkbox"/> admission temporaire <input type="checkbox"/> libre pratique avec destination particuliè <input type="checkbox"/> transformation sous douane  <input type="checkbox"/> Exportation <input type="checkbox"/> exportation <input type="checkbox"/> réexportation <input type="checkbox"/> exportation avec perfectionnement passif				
<b>a. <input type="checkbox"/> Inscription dans les écritures du déclarant</b> <input type="checkbox"/> Importation <input type="checkbox"/> libre pratique <input type="checkbox"/> entrepôt douanier <input type="checkbox"/> perfectionnement actif <input type="checkbox"/> admission temporaire <input type="checkbox"/> libre pratique avec destination particuliè <input type="checkbox"/> transformation sous douane  <input type="checkbox"/> Exportation <input type="checkbox"/> exportation <input type="checkbox"/> réexportation <input type="checkbox"/> exportation avec perfectionnement passif	<b>b. <input type="checkbox"/> Procédure de déclaration simplifiée</b> <input type="checkbox"/> Importation <input type="checkbox"/> libre pratique <input type="checkbox"/> entrepôt douanier <input type="checkbox"/> perfectionnement actif <input type="checkbox"/> admission temporaire <input type="checkbox"/> libre pratique avec destination particuliè <input type="checkbox"/> transformation sous douane  <input type="checkbox"/> Exportation <input type="checkbox"/> exportation <input type="checkbox"/> réexportation <input type="checkbox"/> exportation avec perfectionnement passif							
<b>3. Type d'autorisation</b> (indiquer le code): <input style="width: 40px;" type="text"/>								
<b>4.a. Opérateur économique agréé (OEA)</b> <input type="checkbox"/> OUI      N° <input style="width: 200px;" type="text"/> <input type="checkbox"/> NON								
<b>4.b. Autorisations relatives aux régimes douaniers pour lesquels il sera fait usage de procédures simplifiées</b> <table style="width:100%; border-collapse: collapse; border-top: 1px solid black;"> <thead> <tr> <th style="width: 30%; border-bottom: 1px solid black;">Type</th> <th style="width: 40%; border-bottom: 1px solid black;">Numéro de référence</th> <th style="width: 30%; border-bottom: 1px solid black;">Date d'expiration</th> </tr> </thead> <tbody> <tr> <td style="border-right: 1px solid black; height: 50px;"></td> <td style="border-right: 1px solid black;"></td> <td></td> </tr> </tbody> </table>			Type	Numéro de référence	Date d'expiration			
Type	Numéro de référence	Date d'expiration						
<b>5. Comptabilité principale</b>								
5.a. Lieu où est tenue la comptabilité principale								
5.b. Type de comptabilité principale								
<b>6. Formulaires complémentaires</b>								







## Demande d'autorisation relative aux procédures simplifiées

### Formulaire complémentaire - IMPORTATIONS

<b>Original</b>	<b>7. Registres relatifs à la procédure</b>	
	7.a. Lieu où sont tenus les registres	
	7.b. Type de registres	
	7.c. Autres renseignements utiles	
<b>8. Type de marchandises</b>		
8.a.	Code NC	Désignation
8.b. Quantité totale estimative		8.c. Nombre estimatif de transactions
8.d. Montant estimatif de la valeur en douane totale		8.e. Montant moyen des droits
<b>9. Localisations autorisées des marchandises/bureaux de douane</b>		
a.	Localisation	b. Bureau de douane local
	.....	.....
	.....	.....
	.....	.....
	.....	.....
<b>10. Bureaux de douane d'importation (déclaration simplifiée)</b>		
<b>11. Bureau de contrôle (le cas échéant)</b>		
<b>12. Type de déclaration simplifiée</b>		
<input type="checkbox"/> Document administratif unique (DAU)		
<input type="checkbox"/> Déclaration électronique		
<input type="checkbox"/> Document commercial ou autre document administratif		
Veuillez préciser: <input type="text"/>		
<b>13. Informations/conditions supplémentaires</b>		
<b>15. J'accepte tout échange d'informations avec les autorités douanières de tout autre État membre concerné.</b>		
<b>Lieu et date</b>		<b>Signature et nom</b>

## Notes explicatives des différentes cases du formulaire de demande

Remarque générale:

Si nécessaire, les informations demandées peuvent être communiquées séparément en annexe du formulaire de demande. Il convient dans ce cas d'indiquer le numéro de la case du formulaire à laquelle les informations se rapportent.

Les États membres peuvent exiger des renseignements supplémentaires.

1. Indiquer le nom complet et l'adresse complète du demandeur. Le demandeur est la personne à qui l'autorisation sera délivrée.
  - 1.a Indiquer le numéro d'identification de l'entreprise.
  - 1.b Indiquer, le cas échéant, tout numéro de référence interne se rapportant à la présente demande dans l'autorisation.
  - 1.c Indiquer toutes les coordonnées utiles (personne à contacter, adresse de contact, numéro de téléphone, numéro de télécopieur, adresse électronique).
  - 1.d Indiquer le type de représentation pour le dépôt d'une déclaration en cochant «X» la case correspondante.
2. Indiquer le type de simplification (inscription dans les écritures et/ou déclaration simplifiée) et la procédure douanière (pour l'importation et/ou l'exportation) qui s'appliquent, en cochant «X» la case correspondante.

En cas de demande ou d'autorisation de dédouanement centralisé, indiquer si une déclaration complète sera déposée.

- 2.a et 2.b En ce qui concerne le régime de perfectionnement actif, indiquer le code 1 pour le système de la suspension et le code 2 pour le système du rembourse.

En ce qui concerne la réexportation, il est possible d'introduire une demande de simplifications lorsqu'une déclaration en douane est nécessaire.

3. Indiquer le code correspondant:
  - 1 première demande d'autorisation autre que de dédouanement centralisé;
  - 2 demande de modification ou de renouvellement de l'autorisation (indiquer également le numéro de l'autorisation);
  - 3 première demande de dédouanement centralisé;


- 4.a Indiquer si le statut de l'opérateur économique agréé est certifié. Dans l'affirmative, indiquer le numéro correspondant.
- 4.b Indiquer le type, la référence et, le cas échéant, la date d'expiration de la/des autorisations correspondantes en vertu desquelles la ou les simplifications demandées seront utilisées. Si la ou les autorisations sont seulement demandées, indiquer le type d'autorisation(s) demandées et la date de la demande.

Indiquer l'un des codes suivants en fonction du type d'autorisation:

CWH	Régime de l'entrepôt douanier
IPR	Exonération au titre du perfectionnement actif
TI	Admission temporaire
EU	Destination particulière
PCC	Transformation sous douane
OPR	Exonération au titre du perfectionnement passif

5. Informations relatives à la comptabilité principale; renseignements commerciaux, fiscaux ou comptables.
- 5.a Indiquer l'adresse complète du lieu où le demandeur tient sa comptabilité principale.
- 5.b Indiquer le type de comptabilité (électronique ou papier), ainsi que le type de système et le logiciel utilisé.
6. Indiquer le nombre de formulaires complémentaires annexés à la présente demande.
7. Informations relatives aux registres (comptes liés aux douanes).
- 7.a Indiquer l'adresse complète du lieu où le demandeur tient ses registres.
- 7.b Indiquer le type de registres (électroniques ou papier), ainsi que le type de système et de logiciel utilisé.
- 7.c Indiquer, le cas échéant, tout autre renseignement utile concernant les registres.
8. Informations relatives au type des marchandises et des transactions.
- 8.a Indiquer, le cas échéant, le code NC correspondant; sinon, indiquer au minimum le chapitre de la NC et la description des marchandises.
- 8.b Indiquer les informations utiles sur une base mensuelle.

- 8.c Indiquer les informations utiles sur une base mensuelle.
9. Informations sur les localisations autorisées des marchandises et le bureau de douane compétent.
- 9.a Pour l'inscription dans les écritures du déclarant, indiquer l'adresse complète de localisation des marchandises.
- 9.b Donner l'indication complète du nom, de l'adresse et des coordonnées du bureau de douane local compétent pour la localisation des marchandises mentionnée dans la case 9.a.
10. Donner l'indication complète du nom, de l'adresse et des coordonnées du bureau de douane compétent où la déclaration simplifiée doit être déposée.
11. Donner, le cas échéant, l'indication complète du nom, de l'adresse et des coordonnées du bureau de contrôle.
12. Indiquer le type de déclaration simplifiée en cochant («X») la case correspondante. En cas d'utilisation de documents commerciaux ou administratifs, le type des documents utilisés doit être précisé.



## Union européenne

### MODÈLE

## Demande d'autorisation de recours à un régime particulier autre que le transit

Note: Pour remplir ce formulaire, veuillez tenir compte des notes explicatives y afférentes.

<b>Original</b>	<b>1. Demandeur</b>	Réservé à l'usage de la douane	
	<b>2. Régime(s) douanier(s)</b>	<b>3. Type de demande</b>	4. Formulaire complémentaire
<b>5. Lieu et type de comptabilité/écritures</b>			
<b>6. Délai de validité de l'autorisation</b>			
a		b	
<b>7. Marchandises destinées à être placées sous le régime douanier</b>			
<b>Code NC</b>	<b>Désignation</b>	<b>Quantité</b>	<b>Valeur</b>
<b>8. Produits transformés</b>			
<b>Code NC</b>	<b>Désignation</b>	<b>Taux de rendement</b>	

<b>9. Informations relatives aux activités envisagées</b>			
<b>10. Conditions économiques</b>			
<b>11. Bureau(x) de douane</b>			
<b>a</b>	<b>d'entrée</b>		
<b>b</b>	<b>d'apurement</b>		
<b>c</b>	Bureau(x) de contrôle		
<b>12. Identification</b>	<b>13. Délai d'apurement (mois)</b>	<b>14. Procédures simplifiées</b>	
		a	b
<b>15. Transfert</b>			
<b>16. Informations complémentaires</b>			
<b>17</b>			
<b>Signature:</b> .....			<b>Date:</b>
.....			
<b>Nom:</b> .....			



**Union européenne**

MODÈLE

**Demande d'autorisation de gérer un entrepôt douanier - Formulaire  
complémentaire**

<b>Original</b>	<b>18. Type d'entrepôt</b>		
	<b>19. Entrepôt ou installations de stockage</b>		
	20. Délai pour le dépôt de l'inventaire des marchandises		
	21. Taux de perte		
	22. Stockage de marchandises qui ne sont pas placées sous le régime de l'entrepôt douanier		
	Code NC	Désignation	Catégorie/régime douanier
	23. Formes de manipulations usuelles		
	24. Enlèvement temporaire. Objet:		
	25. Informations complémentaires		
<b>26</b>			
<b>Signature:</b> .....		<b>Date:</b>	
.....			
<b>Nom:</b> .....			



**Union européenne**

**MODÈLE**

**Demande d'autorisation de perfectionnement actif**

**- Formulaire complémentaire**

<b>Original</b>	18. Marchandises équivalentes	
	Code NC	Désignation
	19. Exportation anticipée	
	20. Mise en libre pratique sans déclaration en douane?	
	21. Informations complémentaires	
	22	
	Signature: .....	Date:
	.....	
	Nom: .....	



**Union européenne**

**MODÈLE**

**Demande d'autorisation de perfectionnement passif**

**- Formulaire complémentaire**

<b>Original</b>	18. Système	
	19. Produits de remplacement	
	Code NC	Désignation
20. Article 147, paragraphe 2, du code? [sans objet]		
21. Article 586, paragraphe 2? [sans objet]		
22. Informations complémentaires		
23		
Signature: .....		Date:
.....		
Nom: .....		



Union européenne

MODÈLE

**Autorisation de recours à un régime particulier autre que le transit**

		FR..... (Numéro de l'autorisation)	
Original	1. Titulaire de l'autorisation		Autorité de délivrance
	1a Cette décision se rapporte à votre demande du: numéro de référence:		
2. Régime(s) douanier(s)		3. Type d'autorisation	4. Formulaires complémentaires
5. Lieu et type de comptabilité/écritures			
6. Délai de validité de l'autorisation			
a		b	
7. Marchandises qui peuvent être placées sous le régime douanier			
Code NC	Désignation	Quantité	Valeur
8. Produits transformés:			
Code NC	Désignation	Taux de rendement	

<b>9. Informations relatives aux activités envisagées:</b>				
<b>10. Conditions économiques:</b>				
<b>11. Bureau(x) de douane</b>				
<b>a</b>	<b>d'entrée:</b>			
<b>b</b>	<b>d'apurement:</b>			
<b>c</b>	<b>Bureau(x) de contrôle:</b>			
<b>12. Identification</b>	<b>13. Délai d'apurement (mois)</b>	14. Procédures simplifiées	15. Transfert	
		a                          b		
16. Informations complémentaires/conditions (par exemple, exigences en matière de garantie)				
17				
<b>Date</b> Cachet		<b>Signature</b>  <b>Nom</b>		



**Union européenne**  
**MODÈLE**  
**Autorisation de gérer un entrepôt douanier**  
**- Formulaire complémentaire**

<b>FR.....</b>	<b>de</b>
<b>(Numéro de l'autorisation)</b>	

<b>Original</b>	<b>18 Type d'entrepôt</b>	Numéro d'identification de l'entrepôt	
	<b>19. Entrepôt ou installations de stockage</b>		
	<b>20. Délai pour le dépôt de l'inventaire des marchandises</b>		
	21. Taux de perte		
	22. Stockage de marchandises qui ne sont pas placées sous le régime de l'entrepôt douanier		
	Code NC	Désignation	Catégorie/régime douanier
23. Formes de manipulations usuelles			
24. Enlèvement temporaire. Objet:			
25. Informations complémentaires			

**26**

**Date**  
Cachet

**Signature**

.....**Nom**



**Union européenne**  
**MODÈLE**  
**Autorisation de perfectionnement actif**  
**- Formulaire complémentaire**

**FR**.....

(Numéro de l'autorisation)

<b>Original</b>	18. Marchandises équivalentes	
	Code NC	Désignation
	19. Exportation anticipée	
	20. Mise en libre pratique sans déclaration en douane	
	21. Informations complémentaires	
	22	
	Date	Signature
		Cachet
	.....Nom	



**Union européenne**  
**MODÈLE**  
**Autorisation de perfectionnement passif**  
**- Formulaire complémentaire**

FR.....

(Numéro de  
l'autorisation)

<b>Original</b>	18. Système	
	19. Produits de remplacement	
	Code NC	Désignation
20. Article 147, paragraphe 2, du code [sans objet]		
21. Article 586, paragraphe 2, du code [sans objet]		
22. Informations complémentaires		

23

Date

Signature

Cachet

.....Nom

# NOTES EXPLICATIVES CONCERNANT LES FORMULAIRES OU LES SYSTÈMES INFORMATIQUES NATIONAUX RELATIFS AUX RÉGIMES PARTICULIERS AUTRES QUE LE TRANSIT

## Titre I

### Informations à fournir dans les différentes cases du formulaire de demande

#### 1. Demandeur

Indiquer les nom et prénom et l'adresse complète ainsi que le numéro EORI du demandeur. Le demandeur est la personne à qui l'autorisation devrait être délivrée.

#### 2. Régime douanier

Indiquer le régime douanier sous lequel les marchandises désignées dans la case 7 sont destinées à être placées. Les régimes douaniers en question sont les suivants:

destination particulière

admission temporaire

entrepôt douanier

perfectionnement actif

perfectionnement passif

Note:

1. Si le demandeur introduit une demande d'autorisation de recours à plusieurs régimes douaniers, il convient d'utiliser des formulaires séparés.

2. Une autorisation n'est pas nécessaire en cas de recours au régime de l'entrepôt douanier mais elle est requise pour l'exploitation d'installation de stockage pour l'entreposage de marchandises en entrepôt douanier.

#### 3. Type de demande

Le type de demande doit être indiqué dans cette case en utilisant au moins l'un des codes suivants:

1 = première demande

2 = demande de modification ou de renouvellement de l'autorisation (indiquer également le numéro de l'autorisation)

3 = demande d'autorisation lorsque plusieurs EM sont concernés

4 = demande d'autorisation successive (perfectionnement actif)

#### 4. Formulaires complémentaires

Indiquer le nombre de formulaires complémentaires joints.

Note:

Des formulaires complémentaires sont prévus pour les régimes douaniers suivants:  
entrepôt douanier, perfectionnement actif (si nécessaire) et perfectionnement passif (si nécessaire)

## **5. Lieu et type de comptabilité/écritures**

Indiquer le lieu où la comptabilité principale à des fins douanières est tenue ou accessible. Indiquer également le type de comptabilité en donnant des précisions sur le système utilisé.

Indiquer également le lieu où sont conservées les écritures et le type d'écritures (comptabilité matières) à utiliser pour le régime douanier. Par «écritures», il y a lieu de comprendre les données comportant l'ensemble des informations et les éléments techniques nécessaires, permettant aux autorités douanières de surveiller et de contrôler le régime douanier.

Note:

dans le cas de l'admission temporaire, la case 5 ne doit être complétée que si les autorités douanières le demandent.

## **6. Délai de validité de l'autorisation**

Indiquer dans la case 6a la date à laquelle il est demandé que l'autorisation prenne effet (jour/mois/année). En principe, l'autorisation prend effet au plus tôt à la date de délivrance. Dans ce cas, indiquer «date de délivrance». La date d'expiration de l'autorisation peut être suggérée dans la case 6b.

## **7. Marchandises à placer sous le régime douanier**

Code NC

Compléter cette case conformément à la nomenclature combinée (code NC à 8 chiffres).

Désignation

Par désignation des marchandises, il y a lieu d'entendre la désignation commerciale et/ou technique.

Quantité

Indiquer la quantité estimée des marchandises destinées à être placée sous le régime douanier.

Valeur

Indiquer en euros ou dans une autre devise la valeur estimée des marchandises destinées à être placée sous le régime douanier.

Note:

Destination particulière:

1. Si la demande porte sur des marchandises autres que celles visées au point 2 ci-dessous, indiquer, si nécessaire, le code TARIC (10 ou 14 caractères) dans la sous-case «code NC».

2. Si la demande porte sur des marchandises visées par les dispositions spéciales (Parties A et B) contenues dans les dispositions préliminaires de la Nomenclature combinée (produits destinés à certaines catégories de bateaux et de plates-formes de forage ou d'exploitation/aéronefs civils et produits destinés à des avions civils), les codes NC ne sont pas requis. À titre d'exemple, les demandeurs pourraient déclarer dans la sous-case «Désignation»: «Avions civils et leurs parties/dispositions spéciales, partie B de la NC». Au surplus, les données relatives au code NC, à la quantité et à la valeur des marchandises peuvent être omises.

Entrepôt douanier:

Si la demande couvre plusieurs articles pour des marchandises différentes, la mention «divers» peut être indiquée dans la sous-case «code NC». Dans ce cas, décrire l'espèce des marchandises à entreposer dans la sous-case «Désignation». Il n'est pas nécessaire de fournir des informations concernant le code NC, la quantité et la valeur des marchandises.

Perfectionnement actif et passif:

Code NC: le code à quatre chiffres peut être mentionné. Toutefois, le code à huit chiffres doit être fourni lorsque:

il est prévu d'utiliser des marchandises équivalentes ou de recourir au système des échanges standard.

Désignation: la désignation commerciale ou technique doit être fournie dans des termes suffisamment clairs et précis pour permettre de statuer sur la demande. Dans les cas où il est envisagé d'utiliser des marchandises équivalentes ou de recourir au système des échanges standard, les données relatives à la qualité commerciale et aux caractéristiques techniques des marchandises doivent être fournies.

## **8. Produits transformés**

Remarque générale:

Fournir les données relatives à l'ensemble des produits transformés résultant des opérations, en indiquant, selon le cas, produits transformés principaux ou produits transformés secondaires.

Code NC et désignation: Voir les commentaires relatifs à la case 7.

### **9. Informations relatives aux activités envisagées**

Décrire la nature des activités envisagées (par exemple, détails des opérations effectuées dans le cadre d'un contrat de travail à façon ou type de manipulations usuelles) à effectuer avec les marchandises dans le cadre du régime douanier demandé. Indiquer le ou les lieux correspondants.

Lorsque plus d'une administration douanière est concernée, indiquer le nom du ou des États membres ainsi que les lieux concernés.

Note:

Dans le cas des «destinations particulières», indique la destination particulière envisagée et le ou les lieux où ces marchandises se verront assigner cette destination particulière.

Le cas échéant, indiquer le nom, l'adresse et la fonction d'autres opérateurs concernés.

En cas d'admission temporaire, indiquer le propriétaire des marchandises.

### **10. Conditions économiques**

En cas de perfectionnement actif, le demandeur doit indiquer les raisons qui justifient que les conditions économiques sont remplies en utilisant au moins un des codes à deux chiffres figurant à l'appendice pour chaque code NC indiqué dans la case 7.

### **11. Bureau(x) de douane**

a) de placement

b) d'apurement

c) bureau(x) de contrôle

Indiquer quel ou quels bureaux de douane conviendraient.

Note:

Dans le cas des destinations particulières, la case 11b ne doit pas être complétée.

### **12. Identification**

Indiquer dans la case 12 les moyens d'identification envisagés en utilisant un ou plusieurs des codes suivants:

1 = numéro de série ou de fabrication

2 = apposition de plombs, de scellés, de poinçons ou d'autres marques d'identification

3 = Bulletins d'information INF

4= prélèvement d'échantillons, notices descriptives ou techniques

5 = analyses

6 = document d'information reproduit à l'ancienne annexe 104 (uniquement pour le perfectionnement passif)

7 = autres moyens d'identification (détailler dans la case 16 «informations complémentaires»)

8 = sans mesure d'identification (uniquement applicable à l'admission temporaire)

Note:

En cas d'entrepôt douanier, la case ne doit être complétée que lorsque les autorités douanières le demandent.

La case 12 ne doit pas être complétée en cas d'utilisation de marchandises équivalentes. Il y a lieu, en revanche, de compléter les formulaires complémentaires.

### **13. Délai d'apurement (mois)**

Indiquer le délai estimé nécessaire pour effectuer les opérations ou utiliser les marchandises dans le cadre du ou des régimes douaniers demandés (case 2). Le délai court à compter du placement des marchandises sous le régime douanier. Ce délai se termine lorsque les marchandises ou les produits ont été placés sous un autre régime douanier ou réexportés ou pour bénéficier de l'exonération partielle des droits à l'importation lors de la mise en libre pratique après perfectionnement passif.

Note:

Dans le cas des destinations particulières, indiquer le délai nécessaire pour affecter les marchandises à la destination prévue ou pour transférer les marchandises à un autre titulaire d'autorisation. Dans le cas de l'entrepôt douanier le délai n'étant pas limité, ne rien indiquer dans cette case.

Dans le cas du perfectionnement actif: lorsque le délai d'apurement expire à une date précise pour l'ensemble des marchandises placées sous le régime au cours d'une certaine période, l'autorisation peut prévoir que le délai d'apurement est automatiquement prorogé pour l'ensemble des marchandises qui se trouvent encore sous le régime à cette date. Si cette simplification est demandée, indiquer «article 174, paragraphe 2» et donner les informations en case 16.

### **14. Type de déclaration**

Case 14a:

Indiquer le type de déclaration qu'il est prévu d'utiliser pour le placement des marchandises sous le régime en utilisant un ou plusieurs des codes suivants:

1 = Déclaration normale (conformément à l'article 162 du code)

2 = Déclaration simplifiée (conformément à l'article 166 du code)

3 = Inscription dans les écritures du déclarant (conformément à l'article 182 du code)

Case 14b:

Indiquer le type de déclaration qu'il est prévu d'utiliser pour l'apurement du régime en utilisant un ou plusieurs des codes suivants: Identiques à ceux de la case 14a.

Note:

Dans le cas des destinations particulières, la case 14 ne doit pas être complétée.

### **15. Transfert**

Lorsqu'un transfert de droits et obligations est prévu, en préciser les modalités.

### **16. Informations complémentaires**

Indiquer, le cas échéant, les informations complémentaires suivantes:

Type de garantie

Garantie (oui/non)

Bureau de douane de garantie

Montant de la garantie

Mode de calcul:

pour le perfectionnement actif, indiquer si, en cas de dette douanière, le montant des droits à l'importation sera calculé conformément à l'article 86, paragraphe 3, du code.  
(oui/non)

Décompte d'apurement:

Dispense de l'obligation de présenter un décompte d'apurement? (oui/non)

Indiquer dans cette case toutes les informations complémentaires jugées utiles.

### **17. Signature/Date/Nom**

Si un formulaire complémentaire est utilisé, compléter uniquement la case appropriée (22, 23 ou 26) de celui-ci.

## **Titre II**

### **Remarques relatives aux formulaires complémentaires**

#### **Formulaire complémentaire «entrepôt douanier»**

### **18. Type d'entrepôt**

Indiquer l'un des types suivants :

Entrepôt public de type I

Entrepôt public de type II

Entrepôt privé

### **19. Entrepôt ou installations de stockage**

Indiquer le lieu précis destiné à être utilisé comme entrepôt douanier ou autres installations de stockage.

### **20. Délai pour le dépôt de l'inventaire des marchandises**

Suggérer un délai pour le dépôt de l'inventaire des marchandises.

### **21. Taux de perte**

Indiquer, le cas échéant, le taux de perte.

### **22. Stockage de marchandises qui ne sont pas placées sous le régime douanier**

Code NC et désignation

Lorsqu'il est prévu de recourir au système du stockage commun ou d'utiliser des marchandises équivalentes, indiquer le code NC à huit chiffres, la qualité commerciale et les caractéristiques techniques des marchandises et spécifier le régime douanier éventuellement concerné.

### **23. Formes de manipulations usuelles**

Compléter si des manipulations usuelles sont envisagées.

### **24. Enlèvement temporaire**

Objet:

Compléter si des enlèvements temporaires sont envisagés.

## **Formulaire complémentaire «perfectionnement actif»**

### **18. Marchandises équivalentes**

Lorsqu'il est prévu d'utiliser des marchandises équivalentes, indiquer le code NC à huit chiffres, la qualité commerciale et les caractéristiques techniques des marchandises équivalentes afin de permettre aux autorités douanières de comparer les marchandises d'importation avec les marchandises équivalentes. Les codes prévus à la case 12 peuvent être utilisés dans la mesure où leur mention pourrait être utile aux fins de cette comparaison. Si les marchandises équivalentes se trouvent à un stade de fabrication plus avancé que les marchandises d'importation, fournir les informations nécessaires en case 21.

### **19. Exportation anticipée**

Lorsqu'il est envisagé de recourir à l'exportation anticipée, indiquer le délai dans lequel il est prévu que les marchandises non Union seront déclarées pour le régime, tenant compte du temps nécessaire à l'approvisionnement et au transport vers l'Union.

### **20. Mise en libre pratique sans déclaration en douane**

Lorsqu'il est demandé que les produits transformés ou les marchandises placées sous le régime du perfectionnement actif IM/EX soient mis en libre pratique sans formalités, indiquer «article 170, paragraphe 1».

### **21. Informations complémentaires**

Indiquer toute information jugée utile en relation avec les cases 18 à 20.

## **Formulaire complémentaire «perfectionnement passif»**

### **18. Système**

Lorsque le système des échanges standard est envisagé, indiquer le(s) code(s) approprié(s) suivant(s):

1 = système des échanges standard sans importation anticipée

2 = système des échanges standard avec importation anticipée

3 = perfectionnement passif IM/EX conformément à l'article 322, paragraphe 2, point d), du code.

### **19. Produits de remplacement**

Lorsqu'il est prévu de recourir au système des échanges standard (uniquement possible en cas de réparation), indiquer le code NC à huit chiffres, la qualité commerciale et les caractéristiques techniques des produits de remplacement afin de permettre aux autorités douanières de comparer les marchandises d'exportation temporaire avec les produits de remplacement. Les codes prévus à la case 12 peuvent être utilisés dans la mesure où leur mention pourrait être utile aux fins de cette comparaison.

### **20. Sans objet**

### **21. Sans objet**

### **22. Informations complémentaires**

Indiquer toute information jugée utile en relation avec les cases 18 à 21.

Par exemple, lorsqu'il est prévu d'utiliser des marchandises équivalentes, indiquer le code NC à huit chiffres, la qualité commerciale et les caractéristiques techniques des marchandises non Union afin de permettre aux autorités douanières de comparer les marchandises d'exportation temporaire avec les marchandises équivalentes. Les codes prévus à la case 12 peuvent être utilisés dans la mesure où leur mention pourrait être utile aux fins de cette comparaison.

## *Appendice*

### *Codes des conditions économiques*

#### **(Article 211, paragraphes 3 et 4, du code)**

Jusqu'à la date de déploiement du système de décisions douanières dans le cadre du CDU visé à l'annexe de la décision d'exécution de la Commission du 29 avril 2014 établissant le programme de travail pour le code des douanes de l'Union, les codes des conditions économiques suivants sont utilisés aux fins de l'introduction d'une demande d'autorisation de perfectionnement actif:

la transformation de marchandises ne figurant pas à l'annexe 71-02 (code 01);

réparation (code 30.4);

la transformation de marchandises directement ou indirectement mises à la disposition du titulaire de l'autorisation, réalisée conformément aux prescriptions pour le compte d'une personne établie en dehors du territoire douanier de l'Union, généralement contre paiement des seuls coûts de transformation (code 30.2);

la transformation du froment (blé) dur en pâtes alimentaires (code 30.6);

le placement de marchandises sous le régime du perfectionnement actif dans les limites de la quantité déterminée sur la base d'un bilan conformément à l'article 18 du règlement (UE) n° 510/2014 du Conseil (code 31);

la transformation des marchandises énumérées à l'annexe 71-02, dans l'une des situations suivantes:

- i) non-disponibilité de marchandises produites dans l'Union présentant le même code NC à 8 chiffres, les mêmes qualités commerciales et les mêmes caractéristiques techniques que les marchandises à importer pour les opérations de perfectionnement envisagées (code 10);
- ii) différences de prix entre les marchandises produites dans l'Union et celles destinées à être importées, dans le cas où des marchandises comparables ne peuvent pas être utilisées parce que leur prix rend économiquement impossible l'opération commerciale envisagée (code 11);
- iii) obligations contractuelles lorsque les marchandises comparables ne sont pas conformes aux exigences exprimées par l'acheteur des produits transformés du pays tiers, ou si, selon le contrat, les produits transformés doivent être obtenus à partir des marchandises destinées à être placées sous le régime du perfectionnement actif en

vue d'assurer le respect des dispositions relatives à la protection de la propriété industrielle et commerciale (code 12);

- iv) la valeur totale des marchandises destinées à être placées sous le régime du perfectionnement actif, par demandeur et par année civile, pour chaque code NC à huit chiffres, ne dépasse pas 150 000 EUR (code 30.7);

la transformation de marchandises destinée à garantir leur conformité avec les normes techniques imposées pour leur mise en libre pratique (code 40);

la transformation de marchandises dépourvues de tout caractère commercial (code 30.1);

la transformation de marchandises obtenues dans le cadre d'une autorisation antérieure dont l'octroi a fait l'objet d'un examen des conditions économiques (code 30.5);

la transformation de fractions solides ou fluides d'huile de palme, d'huile de coco, de fractions fluides d'huile de coco, d'huile de palmiste, de fractions fluides d'huile de palmiste, d'huile de babasu ou d'huile de ricin en produits qui ne sont pas destinés à l'alimentation humaine (code 41);

la transformation en produits destinés à être incorporés ou utilisés dans des avions civils et pour lesquels un certificat de conformité au vol (airworthiness certificate) est délivré (code 42);

la transformation en produits bénéficiant de la suspension autonome des droits d'importation sur certains armements et équipements militaires conformément au règlement (CE) n° 150/2003 du Conseil (code 43);

la transformation de marchandises en échantillons (code 44);

la transformation de tout type de composants, parties, assemblages électroniques ou matériaux en produits des technologies de l'information (code 45);

la transformation de marchandises relevant du code NC 2707 ou 2710 en produits relevant du code NC 2707, 2710 ou 2902 (code 46);

la réduction en déchets et débris, destruction, récupération de parties ou d'éléments (code 47);

la dénaturation (code 48);

les manipulations usuelles visées à l'article 220 du code (code 30.3);

la valeur totale des marchandises destinées à être placées sous le régime du perfectionnement actif, par demandeur et par année civile, pour chaque code NC à huit chiffres, ne dépasse pas 150 000 EUR, en ce qui concerne les marchandises couvertes par l'annexe 71-02, et 300 000 EUR en ce qui concerne les autres marchandises, sauf lorsque les marchandises destinées à être placées sous le régime du perfectionnement actif seraient soumises à des droits antidumping provisoires ou définitifs, à des droits

compensateurs, à des mesures de sauvegarde ou à un droit additionnel résultant d'une suspension de concessions si elles avaient été déclarées pour la mise en libre pratique (code 49).

## **ANNEXE 13**

### **BULLETINS D'INFORMATIONS**

**L'appendice comporte un tableau de correspondance.**

**UNION EUROPÉENNE**

1. Titulaire:	<b>INF1 BULLETIN D'INFORMATIONS</b> N° / 0 0 0 0 0 0 <b>PERFECTIONNEMENT ACTIF</b>														
2. Destinataire de la demande:	<b>3. DEMANDE (1)</b> Le titulaire soussigné demande: <input type="checkbox"/> le transfert Le bureau de douane indiqué dans la case 4 demande: <input type="checkbox"/> de déterminer et d'indiquer le montant des droits à l'importation et des intérêts compensatoires afférents aux marchandises placées sous le régime en cas de mise en libre pratique autorisée pour des produits ou marchandises désignés dans la case 5. <input type="checkbox"/> d'indiquer les mesures de politique commerciale. <input type="checkbox"/> d'indiquer le montant de la garantie.														
4. Destinataire des informations:	Date: <table style="display: inline-table; border-collapse: collapse; margin-right: 20px;"> <tr> <td style="border: 1px solid black; width: 20px; height: 15px;"></td> <td style="border: 1px solid black; width: 20px; height: 15px;"></td> <td style="border: 1px solid black; width: 20px; height: 15px;"></td> <td style="border: 1px solid black; width: 20px; height: 15px;"></td> <td style="border: 1px solid black; width: 20px; height: 15px;"></td> <td style="border: 1px solid black; width: 20px; height: 15px;"></td> </tr> <tr> <td style="text-align: center; font-size: 8px;">Jour</td> <td style="text-align: center; font-size: 8px;">Mois</td> <td style="text-align: center; font-size: 8px;">Année</td> <td colspan="3"></td> </tr> </table> Cachet  Signature:								Jour	Mois	Année				
Jour	Mois	Année													
5. Marques et numéros - Nombre et nature des colis - Désignation des produits ou marchandises:	6. Quantité nette:	7. Code NC:													
<b>INFORMATIONS FOURNIES PAR LE BUREAU DE DOUANE</b>															
8. Éléments nécessaires pour l'application des mesures spécifiques de politique commerciale:															
9. a) droits à l'importation	Montants b) intérêts déterminés compensatoires	au c) autres impositions (2)	titre d) monnaie de:												
<table style="width: 100%; border-collapse: collapse;"> <tr> <td style="border: 1px solid black; width: 25%; height: 20px;"></td> <td style="border: 1px solid black; width: 25%; height: 20px;"></td> <td style="border: 1px solid black; width: 25%; height: 20px;"></td> <td style="border: 1px solid black; width: 25%; height: 20px;"></td> </tr> </table>															

<p>10. Observations:</p>	<p>11. Date (1):</p> <p><input type="checkbox"/> du premier placement sous le régime ou</p> <p><input type="checkbox"/> de la remise ou du remboursement des droits à l'importation conformément à l'article 128, paragraphe 1, du code:</p> <p> <table border="1" style="margin-left: auto; margin-right: auto;"> <tr> <td style="width: 20px; height: 15px;"></td> <td style="width: 20px; height: 15px;"></td> <td style="width: 20px; height: 15px;"></td> <td style="width: 20px; height: 15px;"></td> <td style="width: 20px; height: 15px;"></td> <td style="width: 20px; height: 15px;"></td> <td style="width: 20px; height: 15px;"></td> <td style="width: 20px; height: 15px;"></td> <td style="width: 20px; height: 15px;"></td> <td style="width: 20px; height: 15px;"></td> </tr> </table> </p> <p style="text-align: right;"> <span style="margin-right: 100px;">Jour</span> <span style="margin-right: 100px;">Mois</span> <span>Année</span> </p>										
<p>(1) Indiquer d'une <input checked="" type="checkbox"/> la mention applicable</p> <p>(2) À spécifier dans la case 10</p>	<p>12. . Lieu:</p> <p>Date: <table border="1" style="display: inline-table; margin-right: 50px;"> <tr> <td style="width: 20px; height: 15px;"></td> <td style="width: 20px; height: 15px;"></td> <td style="width: 20px; height: 15px;"></td> <td style="width: 20px; height: 15px;"></td> <td style="width: 20px; height: 15px;"></td> <td style="width: 20px; height: 15px;"></td> <td style="width: 20px; height: 15px;"></td> <td style="width: 20px; height: 15px;"></td> </tr> </table> Cachet</p> <p style="text-align: center;"> <span style="margin-right: 50px;">Jour</span> <span style="margin-right: 50px;">Mois</span> <span>Année</span> </p> <p>Signature:</p>										

13. DEMANDE DE CONTRÔLE A POSTERIORI

Les autorités douanières désignées ci-dessous sollicitent le contrôle de l'authenticité du présent bulletin d'informations et de l'exactitude des mentions qu'il contient.

Lieu:

Date: 

--	--	--	--	--	--

  
          Jour           Mois           Année

Cachet

Nom et adresse des autorités douanières

Signature:

14. RÉSULTATS DU CONTRÔLE

Le contrôle effectué par les autorités douanières désignées ci-dessous a permis de constater que le présent bulletin d'informations (1):  
 a bien été visé par le bureau de douane indiqué et que les mentions qu'il contient sont exactes.  
 donne lieu aux remarques indiquées ci-dessous:

Lieu:

Date: 

--	--	--	--	--	--

  
          Jour           Mois           Année

Cachet

Nom et adresse des autorités douanières

Signature:

15. Remarques:

(1) Indiquer d'une  la mention applicable.

## NOTES

### A. Notes générales

1. La partie du bulletin constituant la demande d'informations (cases 1 à 7) est remplie soit par le titulaire de l'autorisation de perfectionnement actif, soit par l'autorité douanière qui a besoin des informations.
2. Le formulaire doit être rempli lisiblement et de façon indélébile, de préférence à la machine à écrire. Il ne doit comporter ni grattage, ni surcharge. Les modifications qui y sont apportées doivent être effectuées en biffant les mentions erronées et en ajoutant, le cas échéant, les indications voulues. Toute modification ainsi opérée doit être approuvée par celui qui a rempli le formulaire et visée par le bureau de douane.

### B. Notes spéciales relatives aux rubriques désignées ci-après

1. Indiquez le nom et le prénom, et l'adresse complète et l'État membre. Cette rubrique ne doit pas être complétée lorsque la demande est établie par le bureau de douane de l'État membre qui sollicite les informations.
2. Mentionner le nom et l'adresse complète et l'État membre du bureau de douane à qui la demande est adressée.
4. Mentionner le nom et l'adresse complète et l'État membre du bureau de douane qui demande les informations. Cette rubrique ne doit pas être complétée lorsque la demande est établie par le titulaire.
5. Mentionner les marques, les numéros, le nombre et la nature des colis. Pour les produits ou marchandises non emballés, mentionner le nombre d'objets ou, le cas échéant, «en vrac».

Désigner les produits ou marchandises selon leur désignation commerciale usuelle ou selon leur espèce tarifaire.

6. La quantité nette doit être exprimée en unités du système métrique: kilogramme, litres, mètres carrés, etc.
9. Les montants sont inscrits en euros ou en monnaie nationale.

Le cas échéant, l'État membre où les produits sont mis en libre pratique convertit le montant figurant sur le bulletin d'informations en utilisant le taux de change applicable pour déterminer la valeur en douane.

Les monnaies nationales sont désignées par les sigles suivants:

- EUR pour l'euro                      - DKK                      pour                      la                      couronne                      danoise
- SEK pour la couronne suédoise   - GBP pour la livre sterling

10. Mentionner, par exemple, les impositions fiscales.

-----



<p>12. La déclaration d'apurement a été acceptée:</p> <p>le <input type="text"/> <input type="text"/> <input type="text"/> <input type="text"/> <input type="text"/> <input type="text"/></p> <p>          Jour   Mois   Année</p> <p>Observations:</p> <p>Bureau d'apurement:</p> <p>Cachet:</p>	<p>13. Quantité nette</p>	<p>14. Valeur en douane</p>	<p>15. Monnaie</p>
---	---------------------------	-----------------------------	--------------------



19. Observations

:

(1) Indiquer d'une ☒ la mention applicable.

## NOTES

### A. Notes générales

1. Les cases 1 à 8 sont remplies par le titulaire.
2. Le formulaire doit être rempli lisiblement et de façon indélébile, de préférence à la machine à écrire. Il ne doit comporter ni grattage ni surcharge. Les modifications qui y sont apportées doivent être effectuées en biffant les mentions erronées et en ajoutant, le cas échéant, les indications voulues. Toute modification ainsi opérée doit être approuvée par celui qui a rempli le formulaire et visée par le bureau de douane qui l'a délivré.

### B. Notes spéciales relatives aux cases désignées ci-après

- 1 et 2. Indiquez le nom et le prénom, et l'adresse complète et l'État membre. Lorsqu'il s'agit d'une personne morale, indiquer également la personne responsable.
- 6 et 13. La quantité nette doit être exprimée en unités du système métrique: kilogramme, litres, mètres carrés, etc.
15. Les monnaies nationales sont désignées par les sigles suivants:
  - EUR pour l'euro
  - DKK pour la couronne danoise
  - SEK pour la couronne suédoise
  - GBP pour la livre sterling



11. La déclaration de placement a été acceptée:

le

    Jour Mois Année

--	--	--	--	--	--	--	--	--	--

Observations:

Bureau de placement sous le régime:

Cachet

12. Quantité nette

13. Valeur en  
douane

14. Monnaie



18. Observations

(1) Indiquer d'une ☒ la mention applicable.

## NOTES

### A. Notes générales

1. Les cases 1 à 8 sont remplies par le titulaire.
2. Le formulaire doit être rempli lisiblement et de façon indélébile, de préférence à la machine à écrire. Il ne doit comporter ni grattage ni surcharge. Les modifications qui y sont apportées doivent être effectuées en biffant les mentions erronées et en ajoutant, le cas échéant, les indications voulues. Toute modification ainsi opérée doit être approuvée par celui qui a rempli le formulaire et visée par le bureau de douane qui l'a délivré.

### B. Notes spéciales relatives aux cases désignées ci-après

1 et 2. Indiquez le nom et le prénom, et l'adresse complète et l'État membre. Lorsqu'il s'agit d'une personne morale, indiquer également la personne responsable.

6 et 12. La quantité nette doit être exprimée en unités du système métrique: kilogramme, litres, mètres carrés, etc.

14. Les monnaies nationales sont désignées par les sigles suivants:

- EUR pour l'euro- DKK pour la couronne danoise  
- SEK pour la couronne suédoise - GBP pour la livre sterling





17. VISA DU BUREAU DE DOUANE DE SORTIE

Les marchandises désignées dans la case 12 ont quitté le territoire douanier de l'Union

Cachet:

le

--	--	--	--	--	--	--	--

Jour Mois Année

Observations éventuelles:

Bureau de douane (nom et État membre):

18. DEMANDE DE CONTRÔLE A POSTERIORI

Les autorités douanières désignées ci-dessous sollicitent le contrôle de l'authenticité du présent bulletin d'informations et de l'exactitude des informations qu'il contient.

Lieu:

Date:

Jour Mois Année

--	--	--	--	--	--	--	--

Cachet:

Signature:

Nom et adresse des autorités douanières

19.	RÉSULTAT	DU	CONTRÔLE								
<p>Le présent bulletin d'informations (1)</p> <p><input type="checkbox"/> a bien été visé par le bureau de douane indiqué dans la case 16 et les informations qu'il contient sont exactes.</p> <p><input type="checkbox"/> donne lieu aux observations indiquées ci-dessous:</p> <p>Lieu:</p>											
Date:	<table border="1" style="margin: auto; border-collapse: collapse;"> <tr> <td style="width: 15px; height: 15px;"></td> <td style="width: 15px; height: 15px;"></td> <td style="width: 15px; height: 15px;"></td> <td style="width: 15px; height: 15px;"></td> <td style="width: 15px; height: 15px;"></td> <td style="width: 15px; height: 15px;"></td> <td style="width: 15px; height: 15px;"></td> <td style="width: 15px; height: 15px;"></td> </tr> </table>									Cachet:	Nom et adresse des autorités douanières
Signature:											

**20. RÉIMPORTATION DES PRODUITS COMPENSATEURS**

Indiquez dans les cases A la quantité disponible et dans les cases B la quantité réimportée.

Quantité	Type, numéro et date du document de mise en libre pratique, visa du bureau de douane	Quantité (suite)	Type, numéro et date du document de mise en libre pratique, visa du bureau de douane
A			
B			
A			

B

21. Observations:

(1) Indiquer d'une  la mention applicable.

## NOTES

### A. Notes générales

1. Le formulaire doit être rempli lisiblement et de façon indélébile, de préférence à la machine à écrire. Il ne doit comporter ni grattage ni surcharge. Les modifications qui y sont apportées doivent être effectuées en biffant les données erronées et en ajoutant le cas échéant, les données voulues. Toute modification ainsi opérée doit être approuvée par celui qui a rempli le formulaire et visée par le bureau de douane qui remplit la case 16.
2. Les cases 1 à 15 sont remplies par le titulaire.

### B. Notes spéciales relatives aux cases désignées ci-après

1. Indiquez le nom et le prénom, et l'adresse complète et l'État membre. Lorsqu'il s'agit d'une personne morale, indiquez également le nom et le prénom de la personne à contacter.
3. Indiquez le nom et l'adresse complète et l'État membre.
6. Indiquez le numéro et la date de l'autorisation et le nom des autorités douanières qui l'ont délivrée.
10. Désignez exactement les produits compensateurs selon leur désignation commerciale usuelle ou selon leur espèce tarifaire.
11. Indiquez la position ou la sous-position tarifaire des produits compensateurs selon les indications de l'autorisation.
12. Désignez exactement les marchandises selon leur désignation commerciale usuelle ou selon leur espèce tarifaire. La désignation doit correspondre à celle figurant dans le document d'exportation. Si les marchandises se trouvent sous le régime du perfectionnement actif, apposez la mention «marchandises P.A.», et indiquez le numéro de l'éventuel bulletin d'informations INF1.
14. Indiquez la quantité nette exprimée en unités de système métrique (kilogrammes, litres, mètres carrés, etc.).
15. Indiquez la valeur statistique au moment du dépôt de la déclaration d'exportation, précédée par un des codes suivants:

- EUR pour l'euro - DKK pour la couronne danoise

- SEK pour la couronne suédoise - GBP pour la livre sterling

## Appendice

### (1) Généralités

- 1.1. Les bulletins d'informations sont conformes au modèle figurant dans la présente annexe et imprimés sur papier blanc sans pâtes mécaniques, collé pour écritures et pesant entre 40 et 65 grammes par mètre carré.
- 1.2. Le format du formulaire est de 210 x 297 mm.
- 1.3. Il appartient aux administrations douanières de faire procéder à l'impression du formulaire. Chaque formulaire porte les initiales de l'État membre de délivrance conformément à la norme ISO Alpha 2 suivies d'un numéro de série destiné à l'identifier.
- 1.4. Le formulaire est imprimé et les cases sont complétées dans une des langues officielles de l'Union. Le bureau de douane qui doit fournir les informations sur le formulaire ou qui doit s'en servir peut en demander la traduction, dans la langue ou dans une des langues officielles utilisées par son administration.

### (2) Utilisation des bulletins d'informations

#### 2.1. Dispositions communes

- a) Lorsque le bureau qui délivre le bulletin d'informations estime que certaines informations qui ne figurent pas sur ledit bulletin sont nécessaires, il mentionne ces renseignements sur le bulletin. S'il ne reste pas suffisamment de place, un bulletin supplémentaire est annexé et il en est fait mention sur l'original.
- b) Le contrôle a posteriori de l'authenticité du bulletin d'informations et de l'exactitude des données qu'il contient peut être demandé au bureau de douane ayant visé ledit bulletin.
- c) En cas d'envois échelonnés, le nombre nécessaire de bulletins d'informations peut être établi pour la quantité de marchandises ou produits placés sous le régime. Plusieurs bulletins d'information peuvent être établis en remplacement du bulletin initial ou bien, lorsqu'un seul bulletin d'information est utilisé, le bureau de douane qui le vise impute les quantités de marchandises ou produits sur l'original. S'il ne reste pas suffisamment de place, un bulletin supplémentaire est annexé et il en est fait mention sur l'original.
- d) Les autorités douanières peuvent autoriser l'utilisation de bulletins d'informations récapitulatifs totalisant les quantités importées/exportées sur une période donnée pour des courants de trafic triangulaire déterminés, lorsque le nombre d'opérations est important.
- e) Exceptionnellement, le bulletin d'informations peut être délivré a posteriori, mais uniquement jusqu'à l'expiration du délai de conservation des documents.

- f) En cas de vol, de perte ou de destruction du bulletin d'informations, l'opérateur peut demander un duplicata au bureau de douane qui l'a visé.

L'original, ainsi que toutes les copies des bulletins d'information ainsi délivrés sont revêtus d'une des mentions suivantes:

DUPLICADO,

DUPLIKAT,

DUPLIKAT,

ΑΝΤΙΓΡΑΦΟ,

DUPLICATE,

DUPLICATA,

DUPLICATO,

DUPLICAAT,

SEGUNDA VIA,

KAKSOISKAPPALE,

DUPLIKAT.

## **2.2. Dispositions spécifiques**

### **2.2.2. BULLETIN D'INFORMATIONS INF1 (PERFECTIONNEMENT ACTIF)**

- a) Le bulletin d'informations INF1 (ci-après dénommé «INF1») peut être utilisé pour fournir les informations relatives:

au montant des droits [et des intérêts compensatoires],

aux mesures de politique commerciale applicables,

au montant de la garantie.

- b) L'INF1 est établi en un original et deux copies.

L'original et une copie de l'INF1 sont transmis au bureau de contrôle et une copie est conservée par le bureau de douane qui a visé le bulletin.

Le bureau de contrôle fournit les informations demandées dans les cases 8, 9 et 11 du bulletin, le vise, conserve la copie et renvoie l'original.

- c) lorsque la mise en libre pratique des produits compensateurs ou des marchandises en l'état est sollicitée auprès d'un bureau autre que le bureau de placement, ce bureau de douane qui vise l'INF1 demande au bureau de contrôle d'indiquer:

dans la case 9 point a), le montant des droits à l'importation dus conformément à l'article 121, paragraphe 1, ou à l'article 128, paragraphe 4, du code,

dans la case 9 point b), le montant des intérêts compensatoires dus conformément à l'article 519,

la quantité, le code NC et l'origine des marchandises d'importation utilisées dans la fabrication des produits compensateurs mis en libre pratique.

- d) Lorsque les produits compensateurs résultant d'opérations de perfectionnement actif (système du rembourse) reçoivent une autre destination douanière permettant le remboursement ou la remise des droits à l'importation et qu'ils font l'objet d'une nouvelle demande d'autorisation de perfectionnement actif, les autorités douanières qui octroient cette autorisation peuvent utiliser l'INF1 pour déterminer le montant des droits à l'importation à percevoir ou le montant de la dette douanière susceptible de naître.
- e) Lorsque la déclaration de mise en libre pratique concerne des produits compensateurs obtenus à partir de marchandises d'importation ou de marchandises en l'état qui étaient soumises à des mesures spécifiques de politique commerciale au moment du placement sous le régime (système de la suspension) et que ces mesures restent applicables, le bureau de douane appelé à accepter ladite déclaration et à viser l'INF1 demande au bureau de contrôle d'indiquer les éléments nécessaires à l'application des mesures de politique commerciale.
- f) Au cas où la mise en libre pratique est sollicitée et qu'un INF1 a été établi pour fixer le montant de la garantie, le même INF1 peut être utilisé, pour autant que soient indiqués:

dans la case 9, point a), le montant des droits à l'importation dus sur les marchandises d'importation, conformément à l'article 121, paragraphe 1, ou à l'article 128, paragraphe 4, du code, et

dans la case 11, la date du premier placement sous le régime des marchandises d'importation concernées, ou la date de la remise ou du remboursement des droits à l'importation conformément à l'article 128, paragraphe 1, du code.

### **2.2.3. BULLETIN D'INFORMATIONS INF9 (PERFECTIONNEMENT ACTIF)**

- a) Le bulletin d'informations INF9 (ci-après dénommé «INF9») peut être utilisé lorsque les produits compensateurs reçoivent une nouvelle destination douanière admise dans le cadre du trafic triangulaire (IM/EX).

- b) L'INF9 est établi en un original et trois copies pour la quantité de marchandises d'importation placée sous le régime.
- c) Le bureau de placement vise la case 11 de l'INF9 et indique les mesures d'identification ou les mesures de contrôle de l'utilisation de marchandises équivalentes qu'il a prises (comme le prélèvement d'échantillons, l'utilisation d'illustrations ou de descriptions techniques ou des analyses).

Le bureau de placement envoie la copie n° 3 au bureau de contrôle et remet l'original et les autres copies au déclarant.

- d) La déclaration d'apurement du régime est accompagnée de l'original et des copies n<sup>os</sup> 1 et 2 de l'INF9.

Le bureau d'apurement indique la quantité de produits compensateurs ainsi que la date d'acceptation. Il envoie la copie n° 2 au bureau de contrôle, remet l'original au déclarant et conserve la copie n° 1.

#### **2.2.4. BULLETIN D'INFORMATIONS INF5 (PERFECTIONNEMENT ACTIF)**

- a) Le bulletin d'informations INF5 (ci-après dénommé «INF 5») peut être utilisé lorsque des produits compensateurs obtenus à partir de marchandises équivalentes sont exportés dans le cadre du trafic triangulaire avec exportation anticipée (EX/IM).
- b) L'INF5 est établi en un original et trois copies pour les quantités de marchandises d'importation correspondant aux quantités de produits compensateurs exportés.
- c) Le bureau de douane où la déclaration d'exportation est acceptée vise la case 9 de l'INF5 et remet l'original ainsi que les trois copies au déclarant.
- d) Le bureau de douane de sortie complète la case 10, envoie la copie n° 3 au bureau de contrôle et remet l'original et les autres copies au déclarant.
- e) Lorsque du froment (blé) dur du code NC 1001 10 00 est transformé en pâtes alimentaires des codes NC 1902 11 00 et 1902 19, le nom de l'importateur autorisé à placer les marchandises d'importation sous le régime, à indiquer dans la case 2 de l'INF5, peut être indiqué après que l'INF5 a été présenté au bureau de douane où la déclaration d'exportation est déposée. Cette information est mentionnée sur l'original et les copies n<sup>os</sup> 1 et 2 de l'INF5 avant le dépôt de la déclaration de placement des marchandises d'importation sous le régime.
- f) La déclaration de placement sous le régime des marchandises d'importation doit être accompagnée de l'original et des copies n<sup>os</sup> 1 et 2 de l'INF5.

Le bureau de douane où la déclaration de placement sous le régime est présentée indique, sur l'original et sur les copies n<sup>os</sup> 1 et 2 de l'INF5, les quantités de marchandises d'importation placées sous le régime, ainsi que la date d'acceptation de la déclaration. Il envoie la copie n° 2 au bureau de contrôle, remet l'original au déclarant et conserve la copie n° 1.

### 2.2.7. **BULLETIN D'INFORMATIONS INF2 (PERFECTIONNEMENT PASSIF)**

- a) Le bulletin d'informations INF2 (ci-après dénommé «INF 2») peut être utilisé lorsque les produits compensateurs ou de remplacement sont importés dans le cadre du trafic triangulaire.
- b) L'INF2 est établi en un original et une copie, pour les quantités de marchandises placées sous le régime.
- c) La demande de délivrance de l'INF2 constitue l'accord du titulaire de transférer le droit à l'exonération totale ou partielle des droits à l'importation à une autre personne qui importe les produits compensateurs ou de remplacement dans le cadre du trafic triangulaire.
- d) Le bureau de placement vise l'original et la copie de l'INF2. Il conserve la copie et remet l'original au déclarant.

Il indique, dans la case 16, les moyens utilisés pour assurer l'identification des marchandises d'exportation temporaire.

En cas de prélèvement d'échantillons ou de recours à des illustrations ou descriptions techniques, ce bureau authentifie ces échantillons, illustrations ou descriptions techniques par l'apposition de son scellement douanier soit sur les marchandises si leur nature le permet, soit sur l'emballage, de façon à le rendre inviolable.

Une étiquette revêtue du cachet du bureau et portant les références de la déclaration d'exportation est jointe aux échantillons, illustrations ou descriptions techniques, de telle façon qu'ils ne puissent pas faire l'objet d'une substitution.

Les échantillons, illustrations ou descriptions techniques, authentifiés et scellés, sont remis à l'exportateur à charge pour lui de les représenter, sous scellements intacts, lors de la réimportation des produits compensateurs ou de remplacement.

Lorsqu'il est procédé à une analyse dont les résultats ne sont connus qu'après que le bureau de placement a visé l'INF2, le document comportant le résultat de ladite analyse est remis à l'exportateur sous un pli présentant toutes garanties.

- e) Le bureau de sortie certifie sur l'original que les marchandises ont quitté le territoire douanier de l'Union et le restitue ensuite à la personne qui l'a présenté.
- f) L'importateur des produits compensateurs ou de remplacement présente l'original de l'INF2 ainsi que, le cas échéant, les moyens d'identification au bureau d'apurement.

## Appendice

### *Tableau de correspondance à utiliser pour l'échange normalisé d'informations (INF)*

#### Section A

<b>Éléments de données visés à l'annexe 71-05 de l'acte délégué</b>	<b>N° de la case du ou des bulletin(s) d'informations concerné(s)</b>
Numéro d'autorisation (O)	3 de l'INF9, 3 de l'INF5 et 6 de l'INF2
Auteur de la demande (O)	1 de l'INF9, 1 de l'INF5 et 1 de l'INF2
Numéro INF (O)	Case spécifique
Bureau de douane de contrôle (O)	9 de l'INF9, 7 de l'INF5 et 9 de l'INF2
Bureau de douane utilisant les éléments de données INF (F)	10 de l'INF9, 8 de l'INF5 et 20 de l'INF2
Désignation des marchandises relevant de l'INF (O)	4 de l'INF9, 4 de l'INF5 et 12 de l'INF2
Code NC, quantité nette, valeur (O)	5, 6, 19 de l'INF9; 5, 6, 18 de l'INF5; et 13, 14 et 15 de l'INF2
Désignation des produits transformés relevant de l'INF (O)	7 de l'INF9, 18 de l'INF5 et 10 de l'INF2
Code NC, quantité nette, valeur des produits transformés (O)	8, 19 de l'INF9; 18 de l'INF5; et 11 et 21 de l'INF2
Éléments de la ou des déclarations en douane sous couvert desquelles	11 de l'INF9, 11 de l'INF5 et 16 et 17 de l'INF2

les marchandises ont été placées sous le régime particulier (F)	
MRN (F)	19 de l'INF9, 18 de l'INF5 et 21 de l'INF2
Observations (F)	19 de l'INF9, 18 de l'INF5 et 21 de l'INF2

<b>Éléments de données spécifiques perfectionnement actif (PA)</b>	<b>N° de la case du ou des bulletin(s) d'informations concerné(s)</b>
En cas de naissance d'une dette douanière, le montant des droits à l'importation est calculé conformément à l'article 86, paragraphe 3, du code (F)	19 de l'INF9
Marchandises équivalentes (F)	11 de l'INF9
Exportation anticipée (F)	9 et 10 de l'INF5
<i>Opération PA IM/EX</i>	
La déclaration en douane de placement sous le régime du perfectionnement actif a été acceptée (F)	11 de l'INF9
Éléments nécessaires pour l'application des mesures de politique commerciale (F)	19 de l'INF9
Dernière date d'apurement (F)	11 de l'INF9
Code NC, quantité nette, valeur (O)	4, 5, 6, 11 et 19 de l'INF9
La déclaration d'apurement a été acceptée (F)	12 de l'INF9
Code NC, quantité nette, valeur (O)	8, 13, 14, 15, 18 et 19 de l'INF9
Date de sortie et résultat de la sortie (F)	19 de l'INF9
<i>Opération PA EX/IM</i>	
La déclaration d'exportation sous régime PA IM/EX a été acceptée (F)	9 de l'INF5

Éléments nécessaires pour l'application des mesures de politique commerciale (F)	18 de l'INF5
Dernière date de placement de marchandises non Union, qui sont remplacées par des marchandises équivalentes, sous le régime du perfectionnement actif (F)	9 de l'INF5
Code NC, quantité nette, valeur (O)	4, 5 et 6 de l'INF5
Date de sortie et résultat de la sortie	10 de l'INF5
Date de placement de marchandises non Union, qui sont remplacées par des marchandises équivalentes, sous le régime du perfectionnement actif (F)	11 de l'INF5
Code NC, quantité nette, valeur (O)	12, 13, 14 et 17 de l'INF5

<b>Éléments de données spécifiques perfectionnement passif (PP)</b>	<b>N° de la case du ou des bulletin(s) d'informations concerné(s)</b>
<i>Opération PP EX/IM</i>	
Pays de perfectionnement (F)	5 de l'INF2
État membre de réimportation (F)	4 de l'INF2
Marchandises équivalentes (F)	21 de l'INF2
Déclaration en douane pour le PP (O)	16 de l'INF2
Identification des marchandises (O)	16 de l'INF2
Code NC, quantité nette (O)	13, 14 et 15 de l'INF2
Dernière date de réimportation des produits transformés (O)	16 de l'INF2
Résultat de la sortie (O)	17 de l'INF2
Date de réimportation des produits transformés (O)	20 de l'INF2
Éléments de la ou des	20 de l'INF2

déclaration(s) en douane pour la mise en libre pratique (F)	
Code NC, quantité nette, valeur (O)	20 de l'INF2

## Section B

<b>Éléments de données visés à l'annexe 71-05, section B, de l'acte délégué</b>	<b>N° de la case du ou des bulletin(s) d'informations concerné(s)</b>
Type de demande (O)	3 de l'INF1
Autorités douanières compétentes visées à l'article 101, paragraphe 1, du code (O)	4 de l'INF1
Numéro d'autorisation (O)	1 de l'INF1
CPM (F)	4 de l'INF1
Bureau de douane de contrôle ayant reçu la demande (O)	2 de l'INF1
Désignation des marchandises ou des produits transformés pour lesquels l'INF est demandé (O)	5 de l'INF1
Code NC, quantité nette, valeur (O)	6, 7 et 15 de l'INF1
MRN (F)	
Observations (F)	15 de l'INF1

Le bureau de douane de contrôle qui reçoit la demande met à disposition les éléments de données suivants:

<b>Éléments de données spécifiques PA IM/EX</b>	<b>N° de la case du ou des bulletin(s) d'informations concerné(s)</b>
Le montant des droits à l'importation doit être pris en compte et notifié au débiteur conformément à l'article 86,	9 de l'INF1

paragraphe 3, du code (F)	
Éléments nécessaires pour l'application des mesures de politique commerciale (F)	8 de l'INF1
Numéro INF (O)	Case spécifique
MRN (F)	15 de l'INF1