

Bryssel den 25 november 2025
(OR. en)

15505/25

SOC 780
EMPL 517
ECOFIN 1527
COMPET 1171
FIN 1362
CADREFIN 324

FÖLJENOT

från: Europeiska kommissionens generalsekreterare, undertecknat av
Martine DEPREZ, direktör

inkom den: 14 november 2025

till: Thérèse BLANCHET, generalsekreterare för Europeiska unionens råd

Komm. dok. nr: COM(2025) 683 final

Ärende: RAPPORT FRÅN KOMMISSIONEN TILL EUROPAPARLAMENTET
OCH RÅDET
om verksamheten inom Europeiska fonden för justering för
globaliseringseffekter för uppsagda arbetstagare (EGF) under 2023 och
2024

För delegationerna bifogas dokument – COM(2025) 683 final.

Bilaga: COM(2025) 683 final



EUROPEISKA
KOMMISSIONEN

Bryssel den 14.11.2025
COM(2025) 683 final

RAPPORT FRÅN KOMMISSIONEN TILL EUROPAPARLAMENTET OCH RÅDET

**om verksamheten inom Europeiska fonden för justering för globaliseringseffekter för
uppsagda arbetstagare (EGF) under 2023 och 2024**

SAMMANFATTNING

Europeiska fonden för justering för globaliseringseffekter (EGF) upprättades 2007 för att visa solidaritet med arbetstagare som förlorat sina jobb på grund av globalisering eller strukturförändringar inom världshandeln. Fonden erbjuder bistånd vid omfattande omstruktureringar och främjar varaktig sysselsättning på anständiga villkor. Uppsagda arbetstagare och egenföretagare vars verksamhet har upphört kan få hjälp från fonden för att anpassa sina färdigheter och hitta nya jobb, så att övergången till en ny anställning blir så smidig som möjligt.

Fondens omfattning utvidgades senare så att även människor som förlorat sina jobb på grund av den globala finansiella och ekonomiska krisen kunde få stöd.

För perioden 2021–2027 utvidgades EGF-förordningens tillämpningsområde¹ ytterligare så att fonden nu kan ge stöd till arbetstagare som har förlorat sina jobb oavsett orsaken till omstruktureringen. Detta inbegriper till exempel strukturförändringar som orsakats av globalisering, finansiella eller ekonomiska kriser, digitalisering eller automatisering och övergången till en koldioxidsnål ekonomi.

EGF är en krisfond som fungerar reaktivt. Den styrs av de principer om lika möjligheter och tillgång till arbetsmarknaden, rättvisa arbetsvillkor, samt social trygghet och social integration som fastställs i den europeiska pelaren för sociala rättigheter². Genom att följa dessa principer bidrar fonden till att stärka den sociala och ekonomiska sammanhållningen mellan EU:s regioner och medlemsstater som ett komplement till andra program för omstruktureringstöd och tjänster för arbetstagare.

I denna rapport ges en översikt över de insatser som genomförts med stöd av EGF och de resultat som uppnåtts under 2023 och 2024. De viktigaste resultaten är följande:

- Under rapporteringsperioden lämnade tre medlemsstater in sju ansökningar som sammanlagt uppgick till 27,7 miljoner euro (bidrag från EGF på 21,2 miljoner euro och nationellt bidrag på 6,5 miljoner euro) för att ge stöd till 5 643 arbetstagare, de flesta inom fordonsindustrin och stål- och metallindustrin, följt av detaljhandeln.
- Europaparlamentet och rådet antog åtta beslut om utnyttjande av EGF till ett totalt belopp om 16,4 miljoner euro för att ge stöd till 4 108 arbetstagare³.
- Kommissionen fick in elva slutrapporter som visade att 64 % av de arbetstagare som dragit nytta av åtgärderna hade fått en ny anställning vid genomförandeperiodens slut.

¹ Europaparlamentets och rådets [förordning \(EU\) 2021/691](#) av den 28 april 2021 om Europeiska fonden för justering för globaliseringseffekter för uppsagda arbetstagare (EGF) och om upphävande av förordning (EU) nr 1309/2013.

² [Handlingsplanen för den europeiska pelaren för sociala rättigheter](#).

³ Av de åtta besluten gällde två beslut ansökningar om bidrag från EGF kom in emot i slutet av 2022 (EGF/2022/002 BE/TNT Express Worldwide, EGF/2022/003 ES/Alu Ibérica). En ansökan (EGF/2024/003/BE Van Hool) kom in under det sista kvartalet 2024 och beviljades 2025.

INNEHÅLL

1. Inledning.....	3
2. Analys av EGF:s verksamhet under 2023 och 2024	4
2.1 Inlämnade ansökningar	4
2.1.1 Ansökningar uppdelade efter insatskriterium och orsak till uppsägning	5
2.1.2 Ansökningar per sektor	5
2.1.3 Inkomna ansökningar uppdelade efter antalet berörda bidragsmottagare.....	6
2.1.4 Ansökningar uppdelade efter begärt belopp.....	7
2.1.5 Ansökningar per belopp och bidragsmottagare.....	8
2.1.6 Handläggningstid	9
2.2 Antagna beslut och beviljade bidrag	10
2.2.1 Åtgärder som medfinansierades genom EGF.....	12
2.2.2 Komplementaritet med åtgärder som finansieras genom nationella medel eller andra EU-medel.....	12
2.3 Ansökningar som fått avslag	13
2.4 Resultat som uppnåtts.....	14
2.4.1 Sammanfattning av rapporterade resultat 2023 och 2024.....	16
2.4.2 Bidragsmottagarnas återintegreringsgrad.....	16
2.4.3 Bidragsmottagarenkät.....	18
2.5 Budgetgenomförande.....	20
2.5.1 Bidrag från EGF	20
2.5.2 Tekniskt bistånd	20
2.5.3 Rapporterade oriktigheter.....	21
2.5.4 Avslutande av ekonomiska bidrag från EGF	22
2.6 Kommissionens åtgärder för tekniskt bistånd	23
2.6.1 Information och publicitet – webbplats.....	23
2.6.2 Möten med nationella myndigheter och berörda parter	24
2.6.3 Det elektroniska systemet för datautbyte (SFC2021)	24
2.6.4 Kommissionens halvtidsutvärdering av EGF 2021–2027.....	24

1. Inledning

Enligt EGF-förordningen 2021–2027⁴ ska EU visa solidaritet med och ge stöd till arbetstagare som blivit uppsagda och egenföretagare vars verksamhet har upphört på grund av genomgripande omstruktureringar, däribland globalisering, finansiella eller ekonomiska kriser, digitalisering eller automatisering eller övergången till en koldioxidsnål ekonomi. Omfattande ändringar har införts för perioden 2021–2027⁵ för att göra reglerna mer inkluderande och flexibla, vilket underlättar hanteringen av nuvarande och framtida utmaningar.

För att hjälpa uppsagda arbetstagare att hitta ett nytt jobb medfinansierar EGF aktiva arbetsmarknadsåtgärder som genomförs av medlemsstaterna. Fonden kompletterar nationella åtgärder vid plötsliga kollektiva uppsägningar efter en större omstrukturering och ger individanpassat stöd till de mest utsatta uppsagda arbetstagarna.

Denna rapport till Europaparlamentet och rådet innehåller en bedömning av fondens verksamhet under de senaste två åren, i enlighet med artikel 21 i förordning (EU) 2021/691.

Rapporten är inriktad på de resultat som uppnåtts och innehåller särskilt uppgifter om

- inlämnade ansökningar,
- handläggningstider,
- antagna beslut,
- finansierade åtgärder, inbegripet deras komplementaritet med åtgärder som finansierats genom andra EU-instrument, särskilt Europeiska socialfonden+ (ESF+),
- statistik över indikatorerna i bilaga II till EGF-förordningen,
- bidragsmottagarenkäterna,
- ärenden där det ekonomiska bidraget har avslutats och ansökningar som fått avslag.

Rapporten avslutas med en kortfattad redogörelse för resultaten av kommissionens halvtidsutvärdering av EGF 2021-2027, som offentliggjordes den 8 juli 2025⁶.

⁴ Europaparlamentets och rådets förordning (EU) 2021/691 av den 28 april 2021 om Europeiska fonden för justering för globaliseringseffekter för uppsagda arbetstagare.

⁵ De viktigaste ändringarna omfattar a) en sänkning av tröskelvärdet för stödberättigande från 500 till 200 uppsagda arbetstagare, b) kortare tidsfrister för både kommissionen och medlemsstaterna, c) förenklade ansökningskrav och ansökningsförfaranden, d) en anpassning av finansieringsgraden för EGF till den högsta medfinansieringsgraden för ESF+ i den berörda medlemsstaten eller 60 %, beroende på vad som är högst.

⁶ COM(2025) 382 final och SWD(2025) 180.

2. Analys av EGF:s verksamhet under 2023 och 2024

2.1 Inlämnade ansökningar

Under 2023 och 2024 fick kommissionen in sju ansökningar från Belgien, Tyskland och Danmark med ett sammanlagt belopp på 27,7 miljoner euro (nationella bidrag och bidrag från fonden). Syftet med ansökningarna var att erbjuda stöd till 5 643 arbetstagare.

Tabell 1: Inlämnade ansökningar 2023–2024

EGF-referens	Land	Åreanderubrik	Sektor med kort benämning	Huvudgrupp i Nace rev. 2	Datum för ansökan	Artikel 4 – Insatskriterier enligt förordning (EU) 2021/691	Orsak till uppsägning	Nationellt bidrag (i euro) (bägst 40 % av det totala ärendebeloppet)	EGF-bidrag (i euro) (minst 60 % av det totala ärendebeloppet)	Medfinansieringsgrad för EGF (%)	Antal uppsägsda arbetstagare	Antal berörda bidragsmottagare	Andel berörda bidragsmottagare jämfört med andelen uppsägsda	Genomsnittligt belopp från EGF per berörd bidragsmottagare
								A	B	C	D	E	E/D	B/E
EGF/2023/001	BE	Logistics Nivelles	Magasinering och stödtjänster till transport	52,49	2023-02-17	4.2 a	Företagskris	380 004	2 153 358	85%	603	603	100%	3 571
EGF/2023/002	BE	Makro	Detaljhandel	47	2023-07-03	4.2 a	Företagskris	499 098	2 828 223	85%	1 431	421	29%	6 718
EGF/2023/003	DE	Vallourec	Stål och metall	24	2023-11-15	4.2 a	Handel	1 989 752	2 984 627	60%	1 518	835	55%	3 574
EGF/2023/004	DK	Danish Crown	Livsmedel	10	2023-12-06	4.2 a	Företagskris	1 254 808	1 882 212	60%	751	390	52%	4 826
EGF/2024/001	BE	Match	Detaljhandel	47	2024-06-03	4.2 a	Företagskris	469 688	2 661 564	85%	513	365	71%	7 292
EGF/2024/002	BE	Limbourg machinery	Övriga maskiner och papper	17, 28	2024-07-19	4.2 c	Överkapacitet inom sektorn (papper) och konsumenternas efterfrågan på andra uppvärmningssystem än panelelement	469 424	704 135	60%	681	632	93%	1 114
EGF/2024/003	BE	Van Hool	Fordon	29	2024-10-28	4.2 a	Företagskris	1 411 591	7 999 015	85%	2 411	2 397	99%	3 337
Totalt antal mottagna ansökningar 2023 och 2024: 7						4.2 a=6 4.2 c=1	Totalt	6 474 365	21 213 134		7 908	5 643	71%	3 759
							Genomsnitt för 7 ansökningar	924 909	3 030 448		1 130	806		

* Belgien valde en medfinansieringsgrad på 60 % för Limbourg machinery and paper, även om landet kunde ha begärt upp till 85 %.

2.1.1 Ansökningar uppdelade efter insatskriterium och orsak till uppsägning

Sex ansökningar gällde uppsägningar vid ett företag och dess underleverantörer och producenter i efterföljande produktionsled⁷, och en gällde uppsägningar i samma region i Belgien⁸. Möjligheten att kombinera uppsägningar i samma region i en enda ansökan, även om de berör olika sektorer, infördes genom den nu gällande förordningen⁹. Limburg machinery and paper (EGF/2024/002 BE) var den första ansökan där denna möjlighet utnyttjades.

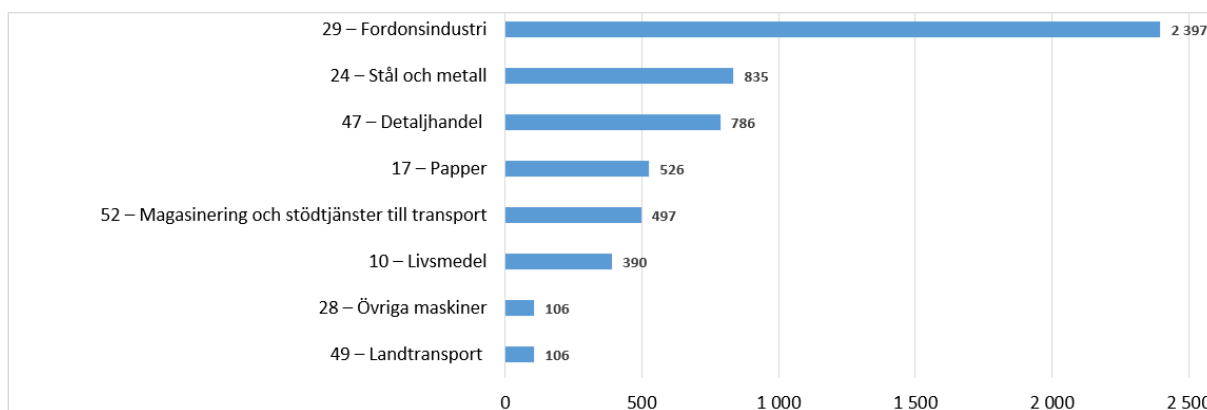
Enligt de ansökande medlemsstaterna gällde fem ansökningar en företagskris (BE och DK), medan två rörde handel (DE) och andra omstruktureringsorsaker¹⁰ (BE).

2.1.2 Ansökningar per sektor¹¹

Ansökningarna gällde uppsägningar inom åtta sektorer: fordonsindustri, stål och metall, livsmedelsprodukter, landtransport, övriga maskiner, papper, detaljhandel samt magasinering och stödtjänster till transport. Två ansökningar gällde detaljhandelssektorn, och två ansökningar från Belgien¹² omfattade fler än en sektor.

Fordonsindustrin hade flest berörda bidragsmottagare (2 397), följt av stål- och metallindustrin (835) och detaljhandelssektorn (786). För första gången fanns det en ansökan till stöd för uppsagda arbetstagare inom papperssektorn.

Diagram 1: Antal berörda bidragsmottagare per sektor 2023–2024



⁷ Artikel 4.2 a i förordningen.

⁸ Artikel 4.2 c i förordningen.

⁹ Möjligheten att kombinera uppsägningar i samma region i en enda ansökan fanns redan, men på villkor att alla tillhörde samma sektor (artikel 4.2 b i förordningen).

¹⁰ Överkapacitet inom sektorn (papper) och konsumenternas efterfrågan på andra uppvärmningssystem än panelelement (maskiner).

¹¹ [Sektorer enligt huvudgrupperna i Nace rev. 2](#).

¹² EGF/2023/001 BE Logistics Nivelles (magasinering och landtransport) och EGF/2024/002 BE Limburg machinery and paper.

Totalt antal berörda bidragsmottagare: 5 643

2.1.3 Inkomna ansökningar uppdelade efter antalet berörda bidragsmottagare

Sammantaget omfattades 5 643 berörda bidragsmottagare (71 % av de 7 908 uppsagda arbetstagarna, se tabell 1). Med sina fem ansökningar ansökte Belgien om stöd från fonden för det största antalet bidragsmottagare (4 418), följt av Tyskland (835) och Danmark (390). Det genomsnittliga antalet berörda bidragsmottagare per ansökan var 806.

Antalet berörda bidragsmottagare kan variera i förhållande till antalet uppsagda arbetstagare, eftersom medlemsstaterna kan besluta att fokusera på vissa grupper. Till exempel tillämpade Belgien en regional strategi i två av sina ansökningar. Eftersom man antog att arbetstagarna på den starka flamländska arbetsmarknaden skulle hitta nya jobb med det tillgängliga nationella stödet begärdes medfinansiering från EGF endast för arbetstagare i Vallonien.

De berörda bidragsmottagarnas profil efter kön, ålder och utbildningsnivå

Av de berörda bidragsmottagarna var 87 % män, 62 % var mellan 30 och 54 år, och 61 % hade antingen slutfört gymnasieutbildning eller eftergymnasial utbildning. Ingen könsdiskriminering har konstaterats i urvalet av bidragsmottagare. Deras profil återspeglar snarare det faktum att de flesta av uppsägningarna skedde inom sektorer med övervägande manlig arbetskraft (90 % eller mer).

Diagram 2: De berörda bidragsmottagarnas profil efter kön och per ansökan

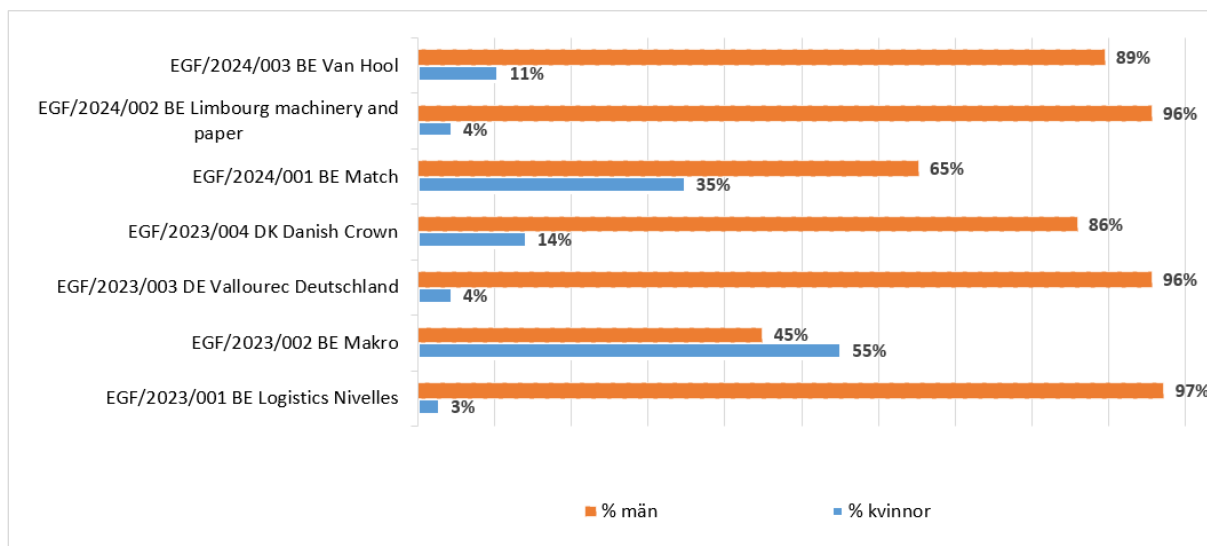


Diagram 3: De berörda bidragsmottagarnas profil efter utbildningsnivå

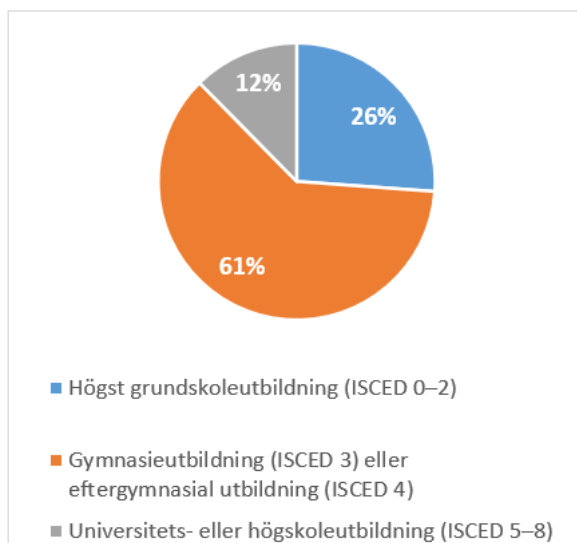
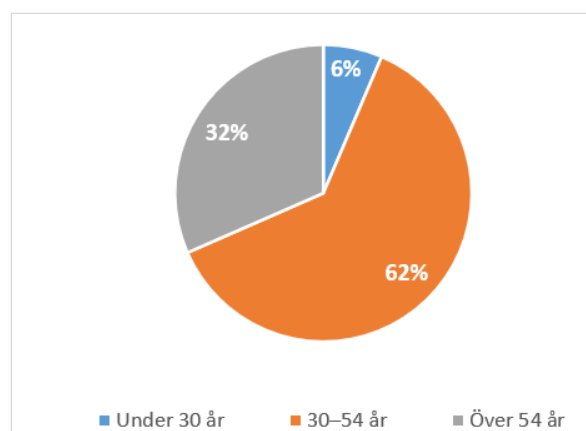


Diagram 4: De berörda bidragsmottagarnas profil efter ålder



2.1.4 Ansökningar uppdelade efter begärt belopp

Det ekonomiska bidraget från fonden kompletterar medlemsstaternas åtgärder på nationell, regional eller lokal nivå. Den ansökande medlemsstaten ska själv se till att de åtgärder som finansieras genom fonden är förenliga med reglerna för statligt stöd och att det inte förekommer någon dubbelfinansiering genom EU-budgeten. Dessutom bör de åtgärder som finansieras genom fonden inte ersätta åtgärder som företagen är ansvariga för enligt nationell lagstiftning eller kollektivavtal.

En medlemsstat som ansöker om stöd från fonden måste utarbeta ett samordnat åtgärds paket som är anpassat efter de berörda bidragsmottagarnas profiler. Enligt förordning (EU) 2021/691 ska fondens medfinansieringsgrad antingen vara 60 % eller motsvara den högsta medfinansieringsgraden för ESF+ i den berörda medlemsstaten¹³, beroende på vad som är högst.

Det stöd som begärdes från fonden i de sju ansökningarna uppgick till sammanlagt 21 213 134 euro. Med sina fem ansökningar och en medfinansieringsgrad på 85 %¹⁴ ansökte Belgien om det högsta beloppet (16 346 295 euro), följt av Tyskland (2 984 627 euro) och Danmark (1 882 212 euro), som båda lämnade in en ansökan med en medfinansieringsgrad på 60 %.

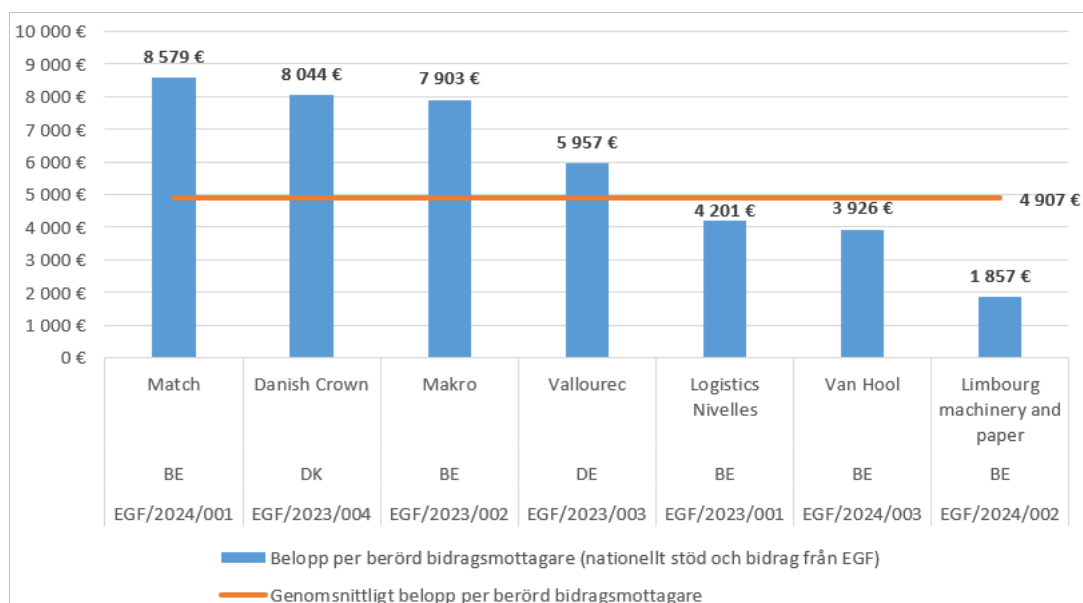
¹³ Medfinansieringsgraden för ESF+ varierar från 40 % till 85 %.

¹⁴ I ansökan EGF/2024/002 BE/Limburg machinery and paper begärde Belgien en medfinansieringsgrad på 60 %.

2.1.5 Ansökningar per belopp och bidragsmottagare

I förordning (EU) 2021/691 fastställs ingen gräns för det budgeterade beloppet eller det begärda beloppet per bidragsmottagare. Beloppet kan variera beroende på situationen på den berörda arbetsmarknaden, bidragsmottagarnas individuella förutsättningar samt det tillgängliga stödet och kostnaden för att tillhandahålla de berörda tjänsterna i den berörda medlemsstaten.

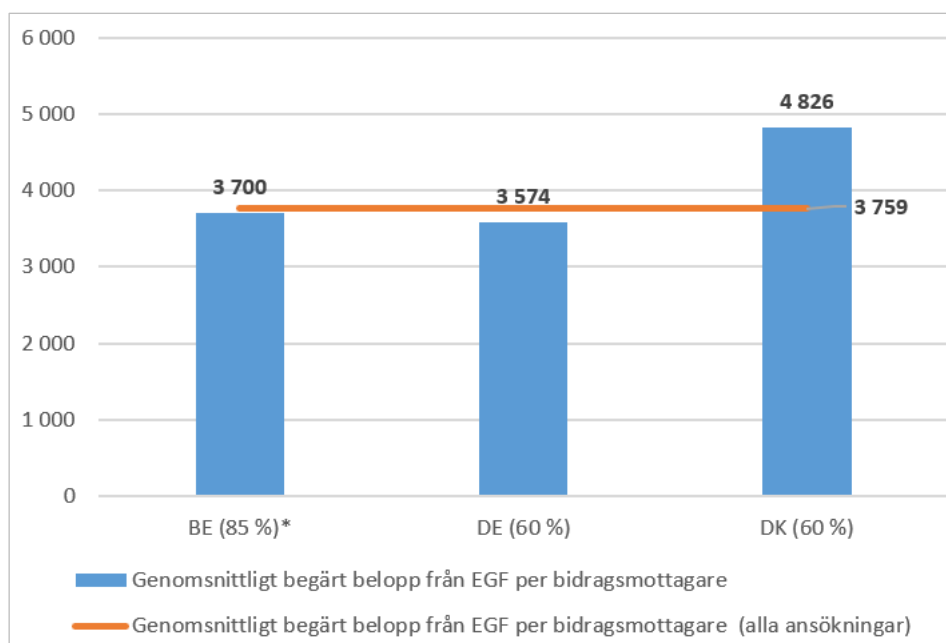
Diagram 5: Budgeterat belopp per bidragsmottagare (nationell medfinansiering och medfinansiering från fonden) 2023–2024



Genomsnittligt budgeterat belopp per bidragsmottagare:

4 907 euro

Diagram 6: Belopp som begärts från EGF per bidragsmottagare och per medlemsstat 2023–2024



*EGF:s medfinansieringsgrad för varje medlemsstat anges inom parentes.

Genomsnittligt begärt belopp från EGF per bidragsmottagare: 3 759 euro

2.1.6 Handläggningstid

I enlighet med artikel 8.1 i EGF-förordningen ska en medlemsstat som vill lämna in en ansökan till kommissionen göra detta inom tolv veckor från den dag då kriterierna i artikel 4.2, 4.3 eller 4.4 är uppfyllda. Om kommissionen behöver ytterligare uppgifter för att bedöma ansökan måste den begära dem inom tio arbetsdagar från den dag då ansökan (eller vid behov en översättning) kom in. Medlemsstaten måste svara inom 15 arbetsdagar efter mottagandet av kommissionens begäran, men kan begära en förlängning med tio dagar om detta vederbörligen motiveras. När kommissionen har tagit emot dessa uppgifter har den 50 arbetsdagar på sig att bedöma om ansökan uppfyller villkoren för ekonomiskt bidrag och föreslå att fonden ska utnyttjas. Om kommissionen inte kan hålla den tidsfristen måste den förklara varför bedömningen har försenats.

Kommissionen beviljade alla ansökningar som kom in 2023–2024 mellan 49 och 75 dagar efter ansökningsdagen, eller det datum då översättningen blev tillgänglig, och uppfyllde därmed den tidsfrist på 75 arbetsdagar som fastställs i artikel 8.4, 8.5 och 8.6 i EGF-förordningen.

Enligt artikel 15.1 i EGF-förordningen ska budgetmyndigheten fatta ett beslut inom sex veckor¹⁵ efter kommissionens förslag. Beslutet om godkännande av finansiering från fonden

* I ansökan EGF/2024/002 BE/Limburg machinery and paper begärde Belgien en medfinansieringsgrad på 60 %.
¹⁵ Omkring 42 kalenderdagar.

fattades i de flesta fall inom tidsfristen och var särskilt snabbt (30 kalenderdagar) i ärendet EGF/2024/002 BE/Limbourg machinery and paper.

Tabell 2: Kommissionens och budgetmyndighetens handläggningstid

EGF-referens	Ärende	Datum för ansökan eller översättning en	Datum för kommissionens antagande	Arbetsdagar	Datum för budgetmyndighetens undertecknande	Kalenderdagar
EGF/2023/001	Logistics Nivelles	17.2.2023	6.6.2023	71	12.7.2023	36
EGF/2023/002	Makro	3.7.2023	13.10.2023	74	22.11.2023	40
EGF/2023/003	Vallourec *	15.11.2023	29.2.2024	71	24.4.2024	55
EGF/2023/004	Danish Crown	6.12.2023	29.2.2024	56	24.4.2024	55
EGF/2024/001	Match	3.6.2024	16.9.2024	75	23.10.2024	37
EGF/2024/002	Limbourg machinery and paper*	28.8.2024	5.11.2024	49	5.12.2024	30
EGF/2024/003	Van Hool*	3.12.2024	26.3.2025	73	7.5.2025	42

2.2 Antagna beslut och beviljade bidrag

EGF är ett särskilt tematiskt instrument som finansieras utanför taken i den fleråriga budgetramen. Fonden tas i anspråk genom beslut av Europaparlamentet och rådet.

Under 2023–2024 antog Europaparlamentet och rådet åtta beslut om utnyttjande av EGF på sammanlagt 16 445 516 euro, vilket gav stöd till 4 108 arbetstagare i fyra medlemsstater¹⁶. Besluten gällde två ansökningar som kom in under sista kvartalet 2022, fyra som kom in 2023 och två som kom in 2024. Tabell 3 omfattar därför en annan uppsättning ärenden än tabell 1 (ansökningar inlämnade 2023 och 2024).

* En översättning begärdes.

¹⁶ Belgien (5 ärenden), Spanien, Tyskland och Danmark.

**Tabell 3: Uppgifter om beviljade ekonomiska bidrag 2023 och 2024
(Datum för budgetmyndighetens undertecknande 2023 och 2024)**

EGF-referens	Land	Ärende	Datum för ansökan	Artikel 4 – insatskriterier	Orsak till uppsägning	Nationellt bidrag (i euro)	Beviljat EGF-bidrag (i euro)	Berörda bidragsmottagare	Genomsnittligt EGF-bidrag per bidragsmottagare (i euro)	Berörda män	Berörda kvinnor	Ålder under 30 år	Berörda i åldern 30–54 år	Berörda över 54 år	Datum för undertecknande av budgetmyndigheten	Betalningsdatum (banköverföring)
EGF/2022/002	BE	TNT	2022-10-18	4.2 a	Förvärv	345 247	1 956 397	559	3 500	487	72	13	368	178	15.3.2023	3.4.2023
EGF/2022/003	ES	Alu Ibérica	2022-11-30	4.2 a	Handel	225 000	1 275 000	303	4 208	293	10	0	294	9	10.5.2023	31.5.2023
EGF/2023/001	BE	Logistics Nivelles	2023-02-17	4.2 a	Företagskris	380 004	2 153 358	603	3 571	586	17	27	450	126	12.7.2023	19.7.2023
EGF/2023/002	BE	Makro	2023-07-03	4.2 a	Företagskris	499 098	2 828 223	421	6 718	189	232	2	229	190	22.11.2023	5.12.2023
EGF/2023/003	DE	Vallourec	2023-11-15	4.2 a	Handel	1 989 752	2 984 627	835	3 574	798	37	53	614	168	24.4.2024	17.6.2021
EGF/2023/004	DK	Danish Crown	2023-12-06	4.2 a	Företagskris	1 254 808	1 882 212	390	4 826	335	55	39	275	76	24.4.2024	15.5.2024
EGF/2024/001	BE	Match	2024-06-03	4.2 a	Företagskris	469 688	2 661 564	365	7 292	238	127	28	222	115	23.10.2024	6.11.2024
EGF/2024/002	BE	Limbourg machinery and paper	2024-07-19	4.2 c	Överkapacitet inom sektorn (papper). Förändrad efterfrågan bland konsumenter (element)	469 424	704 135	632	1 114	604	28	55	355	222	5.12.2024	24.12.2024
Totala siffror						5 633 021	16 445 516	4 108	4 003	3 530	578	217	2 807	1 084		
Totalt antal beslut och betalningar 2023 och 2024: 8				4.2 a=7 4.2 c=1	Företagskris = 4 Handel = 2 Annan = 2	704 128	2 055 690	514		86%	14%	5%	69%	26%	Genomsnittliga siffror för 8 ärenden	

2.2.1 Åtgärder som medfinansieras genom EGF

Enligt artikel 7 i förordning (EU) 2021/691 kan ett ekonomiskt bidrag från EGF ges för att stödja aktiva arbetsmarknadsåtgärder som ingår i ett samordnat paket med individanpassade tjänster som syftar till att hjälpa de berörda bidragsmottagarna, särskilt de mest missgynnade bland dem, att återintegreras på arbetsmarknaden eller att etablera sig som egenföretagare.

Det ekonomiska bidraget från fonden beviljades 2023 och 2024 för följande typer av åtgärder:

- Yrkes- och karriärvägledning.
- Intensivt stöd i arbetssökandet anpassat till bidragsmottagarnas behov, förbättring av allmänna färdigheter och åtgärder för att öka de arbetssökandes möjligheter och förutsättningar att delta i kompetenshöjande utbildningar eller uppfylla kraven för ett arbete.
- Omskolning, kompetenshöjning och yrkesutbildning, inbegripet övergripande och mjuka färdigheter, entreprenörskapsutbildning och program för högre utbildning.
- Rådgivning och mentorskap med målet att hitta ett nytt jobb och handledning i början av den nya anställningen.
- Åtgärder för att främja företagande och bidrag till nystartade företag.
- Engångsincitament för snabb omställning/nyanställning, olika ersättningar (t.ex. för arbetssökning, utbildning eller entreprenörskap, eller för att uppmuntra deltagande i it- eller språkutbildning) och bidrag (t.ex. kostnader för pendling eller vård av anhöriga).

När medlemsstaterna utformade sina stödpaket tog de hänsyn till såväl de enskilda bidragsmottagarnas bakgrund, utbildningsnivå, erfarenhet och rörlighet som de tillgängliga eller förväntade framtida arbetstillfällena på de relevanta arbetsmarknaderna. De beaktade även rekommendationerna i EU:s kvalitetskriterier för planering för förändringar och omstruktureringar och behovet att förmedla de färdigheter som krävs i den digitala industriella tidsåldern och i en resurseffektiv ekonomi i enlighet med artikel 7.2 i EGF-förordningen.

2.2.2 Komplementaritet med åtgärder som finansieras genom nationella medel eller andra EU-medel

Bidrag genom EGF tillhandahålls alltid utöver ordinarie nationellt stöd, vilket innebär att åtgärderna kompletterar varandra. Fonden är framför allt ett komplement till ESF+, EU:s viktigaste instrument för att främja sysselsättningen. De två fonderna hanterar sysselsättningsfrågor ur olika tidsperspektiv: ESF+ eftersträvar strategiska och långsiktiga mål (t.ex. att öka humankapitalet och hantera förändringar) på grundval av ett flerårigt program, medan EGF ger stöd i krissituationer. Fonden ger stöd till uppsagda arbetstagare eller egenföretagare vars verksamhet har upphört på grund av en specifik, storskalig omstrukturering som leder till ett stort antal uppsägningar under en kort tidsperiod.

Den gör att medlemsstaterna kan ge bidragsmottagarna ett mer djupgående, riktat och individanpassat stöd, däribland genom åtgärder som de annars inte skulle ha tillgång till (t.ex. gymnasie- eller högskoleutbildning). Syftet med fonden är således att utforma tjänster som är bättre anpassade till enskilda arbetstagares behov och som går längre än konventionella utbildningar och åtgärder. Stödet från ESF+ är i stället inriktat på en bredare befolkning (både de som arbetar och de som inte arbetar). Medlemsstaterna kombinerar ibland åtgärder från EGF och ESF+ för att tillhandahålla både kortsiktiga och långsiktiga lösningar.

På ärendenivå bygger EGF vanligtvis på befintliga nationella åtgärder eller ESF+-åtgärder, vilka antingen utökas eller kompletteras med nya åtgärder, t.ex. genom att öka andelen rådgivare per bidragsmottagare eller förlänga stödperioden¹⁷. Det avgörande kriteriet vid valet av instrument är hur det kan hjälpa de berörda bidragsmottagarna på bästa sätt. Medlemsstaterna väljer själva vilka instrument och åtgärder de vill använda för att uppnå de önskade målen¹⁸.

I enlighet med subsidiaritetsprincipen får medlemsstaterna även besluta om de ska använda ESF+- eller EGF-medel och hur de ska hantera komplementariteten mellan de två fonderna med hänsyn till de gällande villkoren på arbetsmarknaden.

Enligt artikel 9.5 i förordning (EU) 2021/691 ska medlemsstaterna införa nödvändiga mekanismer för att förebygga risken för dubbel finansiering från EU:s finansieringsinstrument. I de flesta av medlemsstaterna är den myndighet som förvaltar ESF+ även ansvarig för genomförandet av EGF, vilket gör att de kan säkerställa att det inte förekommer någon dubbel finansiering.

2.3 Ansökningar som fått avslag

Ingen av de ansökningar som kom in 2023 och 2024 avslogs av kommissionen, Europaparlamentet eller rådet.

¹⁷ Enligt Valloniens regionala lagstiftning kan uppsagda arbetstagare få hjälp av en omplaceringsenhet som aktiveras på begäran av en fackförening. Sådana omplaceringsenheter hanterade genomförandet av de medfinansierade EGF-åtgärderna (EGF/2022/002 BE/TNT, EGF/2023/001 BE/Logistique Nivelles, EGF/2023/002 BE/Makro och EGF/2024/001 BE/Match-Smatch). Detta gjorde att omplaceringsenheternas normala aktiveringstid på tolv månader kunde förlängas till 24 månader och att ytterligare åtgärder kunde vidtas för att komplettera deras åtgärds paket, däribland bidrag till nyetablering av företag, anställningsbidrag eller incitament för arbetstagare att delta i vissa utbildningar.

¹⁸ Stöd från EGF till uppsagda arbetstagare inom metallsektorn i Spanien (EGF/2021/001 ES/Pais Vasco metal) genomfördes inom ramen för ett bredare stödprogram (AukerabeRRI) som hjälpte företaget att hitta kvalificerad arbetskraft och friställda arbetstagare att hitta nya jobb.

2.4 Resultat som uppnått

De viktigaste källorna till information om de resultat som uppnått genom EGF är medlemsstaternas slutrapporter, vilka ska lämnas in senast sju månader efter att genomförandet avslutats (sex månader för ärenden enligt EGF-förordningen 2014–2020¹⁹). Medlemsstaterna tillhandahåller även information i sina direkta kontakter med kommissionen, t.ex. under möten och konferenser, och i samband med utvärderings- och revisionsarbete. De viktigaste resultat och uppgifter som rapporterades av sju medlemsstater 2023–2024 sammanfattas nedan.

¹⁹ Förordning (EU) nr 1309/2013.

Tabell 4: Bidragsmottagarnas arbetsmarknadsstatus (enligt slutrapporter som kom in 2023 och 2024)

EGF-referens	EGF/2020/001	EGF/2020/002	EGF/2020/003	EGF/2020/005	EGF/2020/007	EGF/2021/001	EGF/2021/002	EGF/2021/003	EGF/2021/004	EGF/2021/005	EGF/2021/006	Totalt
Ärende	Galicia shipbuilding ancillary sectors	Estonian tourism industry	GMH Guss	Swissport	Finnair	Pais Vasco metal	Air Italy	Porto canale	Aragón automotive	Airbus	Cataluña automotive	11 slutrapporter
Land	ES	EE	DE	BE	FI	ES	IT	IT	ES	FR	ES	från 7 medlemsstater
Sektor	Varvsindustri	Turism	Stål och metall	Stödverksamhet till transporter	Luftransport	Metallindustrin	Luftransport	Magasinering och stödtjänster till transport	Tillverkning av motorfordon, släpfordon och påhängsvagnar	Tillverkning av transportmedel	Tillverkning av motorfordon, släpfordon och påhängsvagnar	
Datum för ansökan	13.5.2020	12.11.2020	15.12.2020	22.12.2020	30.12.2020	25.6.2021	15.7.2021	15.7.2021	26.7.2021	26.7.2021	23.9.2021	
Uppsagda arbetstagare	17.8.1902	6.8.1927	7.8.1901	7.1.1904	22.5.1901	5.5.1901	2.9.1901	8.7.1900	17.11.1902	22.5.1901	5.12.1901	17 158
Berörda bidragsmottagare	14.5.1901	7.11.1913	20.4.1901	7.1.1904	14.5.1901	26.10.1900	2.9.1901	8.7.1900	15.11.1900	23.10.1900	25.3.1901	10 172
Startdatum för åtgärderna	30.11.2020	1.1.2021	1.4.2020	9.6.2020	21.10.2020	11.6.2021	4.11.2020	8.10.2020	1.6.2022	1.11.2020	6.9.2023	
Slutdatum för åtgärderna	13.8.2022	30.6.2023	18.8.2022	22.12.2022	30.12.2022	24.11.2023	25.10.2023	17.12.2023	17.12.2023	17.2.2024	8.3.2024	
Tidsfrist för slutrapport	13.2.2023	1.7.2023	15.6.2023	22.6.2023	30.6.2023	25.6.2024	17.7.2024	17.7.2024	17.7.2024	17.9.2024	9.10.2024	
Faktiskt datum för inlämning av slutrapporten	10.2.2023	5.6.2024	21.6.2023	19.6.2023	16.5.2023	21.6.2024	16.7.2024	16.7.2024	12.7.2024	16.10.2024	8.10.2024	
Ärendet avslutat före den 31 december 2024	JA	NEJ	NEJ	JA	JA	NEJ	NEJ	NEJ	NEJ	NEJ	NEJ	
RESULTAT I SLUTET AV GENOMFÖRANDEPERIODEN, BASERAT PÅ MEDLEMSSTATERNAS SLUTRAPPORTER												
Bidragsmottagare som fått stöd	521	1 687	200	898	481	80	601	190	263	299	93	5 313
% av berörda bidragsmottagare	104%	33%	42%	61%	96%	27%	98%	100%	82%	101%	21%	52%
Arbetsmarknadsstatus för bidragsmottagare som fått stöd från EGF *												
Bidragsmottagare som återintegrerats i slutet av genomförandeperioden för EGF	362	1 427	79	458	366	57	300	82	116	136	15	3 398
% av bidragsmottagare som fått stöd	69%	85%	40%	51%	76%	71%	50%	43%	44%	45%	16%	64%
varav												
som bidragsmottagare med anställning som egenföretagare	350	1 351	78	445	363	56	288	82	116	25	14	3 168
Bidragsmottagare i utbildning	12	76	1	13	3	1	12	0	0	111	1	230
% av bidragsmottagare som fått stöd	0	0	9	0	23	0	0	0	0	9	1	42
% av bidragsmottagare som fått stöd	0%	0%	5%	0%	5%	0%	0%	0%	0%	3%	1%	1%
Bidragsmottagare som var arbetslösa eller stod utanför arbetskraften – olika skäl **	159	68	103	440	92	23	266	0	147	17	77	1 392
% av bidragsmottagare som fått stöd	31%	4%	52%	49%	19%	29%	44%	0%	56%	6%	83%	26%
Bidragsmottagarens status – Ej tillämpligt	0	192	9	0	0	0	35	108	0	137	0	481
% av bidragsmottagare som fått stöd	0%	11%	5%	0%	0%	0%	6%	57%	0%	46%	0%	9%
% av bidragsmottagare som fått stöd	100%	100%	100%	100%	100%	100%	100%	100%	100%	100%	100%	100%

* I princip återspeglar bidragsmottagarnas arbetsmarknadsstatus situationen i slutet av genomförandeperioden.

** Med *utanför arbetskraften* avses personer som inte längre står till arbetsmarknadens förfogande av olika skäl, t.ex. pension eller dödsfall.

2.4.1 Sammanfattning av rapporterade resultat 2023 och 2024

Under 2023–2024 fick kommissionen in elva slutrapporter om ärenden som hade genomförts mellan juni 2020 och mars 2024, varav fem gällde ärenden enligt EGF-förordningen 2014–2020.

Sammanställda siffror från slutrapporterna visar en förhållandevis balanserad könsfördelning bland bidragsmottagarna (58 % män och 42 % kvinnor), trots att uppsägningarna främst skedde inom sektorer med övervägande manlig arbetskraft. Detta förklaras av ett specifikt ärende inom turistbranschen i Estland, där två av tre personer som fick stöd var kvinnor. Eftersom detta ärende utgjorde en tredjedel av det totala antalet arbetstagare som fick stöd uppvägdes andra ärenden där 90 % eller mer var män.

Det fanns fler bidragsmottagare i åldersgruppen 54 år eller äldre (18 %) än i gruppen under 30 år (13 %). Bland de arbetstagare som fått stöd hade 25 % slutfört en högskoleutbildning, medan 19 % hade grundskoleutbildning.

Slutrapporterna visade att 64 % av de 5 313 arbetstagare som fått stöd hade hittat nya jobb i slutet av fondens genomförandeperiod. Omkring 1 % av bidragsmottagarna deltog fortfarande i utbildning, och 26 % var arbetslösa eller stod utanför arbetskraften av olika skäl. För de återstående 9 % angavs ingen anställningsstatus.

Mottagarnivån (dvs. antalet arbetstagare som fick stöd från fonden jämfört med det uppskattade antalet bidragsmottagare) uppgick i genomsnitt till 52 %, men varierade avsevärt från fall till fall. I fem av fallen var nivån omkring 100 %, med en marginal på ±4 procentenheter, och i ett fall låg den över 80 %. Som kontrast var de lägsta nivåerna 33 % och 21 %. Omständigheterna i varje enskilt ärende är ganska specifika, vilket försvårar en exakt uppskattning. Samma medlemsstat (Spanien) hade både den högsta och den lägsta mottagarnivån.

I sina slutrapporter beskriver medlemsstaterna hur de gav uppsagda arbetstagare vägledning mot en ny anställning genom individuellt utformade och behovsanpassade åtgärder. Rapporterna bekräftar även att EGF tillförde ett mervärde till medlemsstaternas egna åtgärder för att hjälpa berörda bidragsmottagare att hitta nya jobb och ompositionera sig på arbetsmarknaden.

2.4.2 Bidragsmottagarnas återintegreringsgrad

De mottagna rapporterna visade att 3 398 deltagare (64 %) var tillbaka i sysselsättning, 3 168 (93 %) som anställda och 230 (7 %) som egenföretagare.

Enligt EGF-förordningen 2014–2020 ska medlemsstaterna rapportera om bidragsmottagarnas sysselsättningssituation 18 månader efter genomförandeperiodens

slut. Enligt uppgifter från Estland, Belgien, Tyskland och Spanien hade mer än 80 % av bidragsmottagarna hittat ny sysselsättning och fått en varaktig anställning (en rapport har ännu inte lämnats in).

I Estland var 85 % av bidragsmottagarna anställda i slutet av insatsperioden, med samma återintegreringsgrad för både kvinnor och män, och 18 månader senare hade andelen ökat med 1 procentenhet till 86 %. I Belgien ökade återanställningsgraden med 31 procentenheter till 82 %, i Spanien med 11 procentenheter till 80 % och i Tyskland med 7 procentenheter till 47 %.

Enligt EGF-förordningen 2021–2027 är tidsfristen för rapportering om bidragsmottagarnas sysselsättningssituation sex månader efter genomförandeperiodens slut. Flera av medlemsstaterna har emellertid inte kunnat lämna in någon rapport på grund av ett tekniskt problem i SFC:s rapporteringsmodul, vilket innebär att uppgifter endast finns tillgängliga för EGF/2021/004 ES/Aragón automotive.

Återanställningsgraden ökade i detta fall efter sex månader från 44 % (116 personer) till 70 % (185 personer). Återanställningsgraden för kvinnor (40 %) var 8 procentenheter lägre än för män (48 %) i slutet av insatsen, men efter sex månader var andelen 70 % för båda könen.

Siffrorna är inte representativa för den faktiska återanställningsgraden, eftersom uppgifterna är ofullständiga och antalet månader mellan genomförandeperiodens slut och tidpunkten för insamling av uppgifterna varierar. De anges därför i tabell 5 endast som belysande exempel.

Tabell 5: Anställningsstatus månader efter genomförandeperiodens slut

EGF-referens	EGF/2020/001	EGF/2020/002	EGF/2020/003	EGF/2020/005	EGF/2021/004					
Ärende	Galicia ancillary shipbuilding	Estonian tourism industry	GMH Guss	Swissport	Aragón automotive					
Land	ES	EE	DE	BE	ES					
Sektor	Varvsindustri	Turism	Stål och metall	Stödverksamhet till transporter	Tillverkning av motorfordon, släpfordon och påhängsvagnar					
Datum för ansökan	13.5.2020	12.11.2020	15.12.2020	22.12.2020	26.7.2021					
Uppsagda arbetstagare	17.8.1902	6.8.1927	7.8.1901	7.1.1904	17.11.1902					
Berörda bidragmottagare	14.5.1901	7.11.1913	20.4.1901	7.1.1904	15.11.1900					
Startdatum för åtgärderna	30.11.2020	1.1.2021	1.4.2020	9.6.2020	1.6.2022					
Slutdatum för åtgärderna	13.8.2022	30.6.2023	18.8.2022	22.12.2022	17.12.2023					
Tidsfrist för slutrapport	13.2.2023	1.7.2023	15.6.2023	22.6.2023	17.7.2024					
Faktiskt datum för inlämning av slutrapporten	10.2.2023	5.6.2024	21.6.2023	19.6.2023	12.7.2024					
Ärendet avslutat före den 31 december 2024	JA	NEJ	NEJ	JA	NEJ					
RESULTAT I SLUTET AV GENOMFÖRANDEPERIODEN, BASERAT PÅ MEDLEMSSTATERNAS SLUTRAPPORTER										
Bidragmottagare som fått stöd	521	1 687	200	898	263					
% av berörda bidragmottagare	104%	33%	42%	61%	82%					
Arbetsmarknadsstatus för de bidragmottagare som fått stöd	Vid slutet av genomförandet	Vid slutet av genomförandet + 18 månader	Vid slutet av genomförandet	Vid slutet av genomförandet + 18 månader	Vid slutet av genomförandet	Vid slutet av genomförandet + 18 månader	Vid slutet av genomförandet	Vid slutet av genomförandet + 18 månader	Vid slutet av genomförandet	Vid slutet av genomförandet + 6 månader
	362	419	1 427	1 444	79	94	458	734	116	185
% av bidragmottagare som fått stöd varav	69%	80%	85%	86%	40%	47%	51%	82%	44%	70%
som bidragmottagare med anställning	350	402	1 351	1 372	78	Ej tillämpligt	445	715	116	184
som egenföretagare	12	17	76	77	1	Ej tillämpligt	13	19	0	1
Bidragmottagare i utbildning	0	0	0	0	9	7	0	0	0	0
% av bidragmottagare som fått stöd	0%	0%	0%	0%	5%	4%	0%	0%	0%	0%
Bidragmottagare som var arbetslösa eller stod utanför arbetskraften – olika skäl *	159	102	68	34	103	95	440	136	147	78
% av bidragmottagare som fått stöd	31%	20%	4%	2%	52%	48%	49%	15%	56%	30%
Bidragmottagarens status – Ej tillämpligt	0	0	192	204	9	4	0	28	0	0
% av bidragmottagare som fått stöd	0%	0%	11%	12%	5%	2%	0%	3%	0%	0%
	100%	100%	100%	100%	100%	100%	100%	100%	100%	100%

2.4.3 Bidragmottagarenkät

Enligt ett nytt krav från 2021 ska en bidragmottagarenkät utföras för att utvärdera varje EGF-ärende. Enkätmallen utformades av kommissionen i nära samarbete med medlemsstaterna och har översatts till alla officiella EU-språk. Enkätundersökningarna inleds under den sjätte månaden efter genomförandeperiodens slut, och deltagarna får tillgång till dem på webbplatsen EU Survey i minst fyra veckor.

* Med *utanför arbetskraften* avses personer som inte längre står till arbetsmarknadens förfogande av olika skäl, t.ex. pension.

En bidragsmottagarenkät för varje EGF-ärende säkerställer ett mer kvalitativt tillvägagångssätt för att utvärdera fondens effektivitet och dess **långvariga effekter på bidragsmottagarnas allmänna anställbarhet**, bland annat när det gäller att förvärva nya färdigheter och kvalifikationer, stärka självförtroendet och självkänslan osv.

En sammanfattning av enkätsvaren ges nedan.

- Mer än hälften av de svarande uppgav att de hade förvärvat nya färdigheter eller kvalifikationer. En av tre hade förvärvat digitala kvalifikationer, och en av fyra hade skaffat sig grön kompetens.
- Bland de svarande uppgav 48 % att de hade fått bättre självförtroende, och omkring 46 % av dem som inte hade hittat ett nytt jobb ansåg att de var **bättre kvalificerade** efter att ha deltagit i åtgärder som medfinansierades genom fonden.
- Omkring 47 % av de svarande var åter i sysselsättning, 38 % som anställda och omkring 9 % som egenföretagare.
- När det gäller **kvaliteten på de nya jobben** hade de flesta av de svarande som återvänt till arbetslivet som anställda fått ett **heltidsjobb (89 %), två av tre med fast anställning**. De flesta av de svarande (56 %) hade fått jämförbara eller bättre arbetsvillkor än i sina tidigare jobb, medan en av fyra hade fått sämre villkor. Lönen var jämförbar eller bättre för 46 % av de svarande och sämre för 41 %. Tre av fyra arbetstagare uppgav att de var tvungna att arbeta färre eller lika många oavlönade övertidstimmar som tidigare.
- Av de svarande som hade återvänt till arbetslivet som egenföretagare arbetade tre av fyra heltid. Nästan **hälften av de företag som startats av egenföretagare hade varit verksamma i minst två år**, och ett av tre i mellan 12 och 24 månader. Ett av fem företag gav sysselsättning åt andra personer än ägaren.
- Till skillnad från anställda arbetstagare hade majoriteten av egenföretagarna (78 %) lägre inkomster än i sitt tidigare arbete, och endast 11 % rapporterade högre inkomster. Mer än **hälften av de egenföretagare som hade lägre inkomster uppgav att deras arbetsvillkor hade förbättrats**.
- Hälften av de svarande som var anställda uppgav att de hade fått sin nuvarande tjänst med hjälp av stödåtgärder som medfinansierades genom fonden, vilket inte hade varit fallet för den andra hälften. Omkring 71 % av de svarande som hade eget företag uppgav att stödet hade hjälpt dem att bli egenföretagare.

2.5 Budgetgenomförande

2.5.1 Bidrag från EGF

EGF är ett särskilt tematiskt instrument enligt artikel 8 i rådets förordning om den fleråriga budgetramen 2021–2027²⁰. Ett årligt tak på upp till 186 miljoner euro (i 2018 års priser) fastställdes ursprungligen för 2021–2027. Taket sänktes dock 2024 till 30 miljoner euro (i 2018 års priser) för 2024–2027 för att ta hänsyn till finansieringsbehov på andra områden, däribland stöd till Ukraina, geopolitiska spänningar, naturkatastrofer osv.

Bidrag från fonden betalas ut till medlemsstaten i en enda utbetalning som en förfinansiering på 100 %. Betalningen ska genomföras inom 15 arbetsdagar från den dag då kommissionen underrättas om Europaparlamentets och rådets godkännande av budgetöverföringen.

Under 2023–2024 godkände budgetmyndigheten finansieringen av åtta ärenden på sammanlagt 16 445 516 euro. Den totala beräknade kostnaden för individanpassade tjänster²¹ omfattade utgifter som skulle fördelas enligt följande: 55 % för yrkesvägledning, 19 % för utbildning, 19 % för bidrag och incitament samt 7 % för att främja entreprenörskap.

2.5.2 Tekniskt bistånd

Enligt artikel 11.1 i förordning (EU) 2021/691, och på kommissionens initiativ, kan upp till 0,5 % av fondens årliga tak användas för tekniskt bistånd. Detta belopp ska användas för att finansiera verksamhet som är nödvändig för att genomföra fonden, såsom förberedande åtgärder, övervakning, insamling av uppgifter, upprättande av en kunskapsbas, administrativt och tekniskt stöd, informations- och kommunikationsåtgärder samt revision, kontroll och utvärdering. För 2023 ställde budgetmyndigheten 190 000 euro till förfogande, vilket motsvarade 0,09 % av fondens årliga tak, jämfört med 165 000 euro eller 0,08 % av fondens årliga tak 2024²².

²⁰ Rådets förordning (EU, Euratom) 2020/2093 av den 17 december 2020 om den fleråriga budgetramen 2021–2027, EUT L 433I, 22.12.2020, s. 11.

²¹ Åtgärder enligt artikel 7.2 a och b i EGF-förordningen.

²² År 2024 sänktes det högsta årliga taket för fonden från 186 miljoner euro (i 2018 års priser) till 30 miljoner euro (i 2018 års priser).

Tabell 6.1: Utgifter för tekniskt bistånd 2023

Beskrivning	Totala budgeterade kostnader	Faktiska åtaganden	Anmärkningar
Administrativt stöd	90 000 euro	38 480,47 euro	Dessa utgifter täcker kostnaderna för a) ett möte med kontaktpersonerna som anordnades i Bryssel i oktober 2023, följt av ett besök vid en omplaceringsenhet i Charleroi som fått stöd från fonden och b) informationsverksamhet: EGF:s närvaro på nätet och underhåll av EGF:s webbplats.
Tekniskt bistånd	100 000 euro	99 591,70 euro	Underhåll av EGF-modulerna i SFC 2014 samt uppdatering och vidareutveckling i SFC 2021 ²³
Totala kostnader	190 000 euro	138 072,17 euro	

Tabell 6.2: Utgifter för tekniskt bistånd 2024

Beskrivning	Totala budgeterade kostnader	Faktiska åtaganden	Anmärkningar
Administrativt stöd	75 000 euro	59 480,20 euro	Dessa utgifter täcker kostnaderna för a) ett möte med kontaktpersonerna som anordnades i Düsseldorf i november 2024, följt av ett besök hos Vallourec, där uppsagda arbetstagare hade fått stöd från fonden genom ett övergångsföretag och b) informationsverksamhet: EGF:s närvaro på nätet och underhåll av EGF:s webbplats.
Tekniskt bistånd	90 000 euro	99 973,07 euro	Underhåll av EGF-modulerna i SFC 2014 samt uppdatering och vidareutveckling i SFC 2021 (modulen för slutrapporter). 10 000 euro omfördelades från administrativt stöd till tekniskt bistånd.
Totala kostnader	165 000 euro	159 453,27 euro	

2.5.3 Rapporterade oriktigheter

Inga oriktigheter rapporterades till kommissionen enligt förordning (EU) nr 1309/2013 eller förordning (EU) 2021/691 under 2023 eller 2024.

²³ Det gemensamma systemet för fondförvaltning (SFC) är ett elektroniskt system för datautbyte.

2.5.4 Avslutande av ekonomiska bidrag från EGF

Ett EGF-ärende avslutas när slutrapporten med alla nödvändiga uppgifter har översänts till kommissionen, alla utestående betalningar har betalats ut och inga ytterligare åtgärder behöver vidtas av medlemsstaten eller kommissionen. Skyldigheten att bevara alla underlag som styrker utgifterna i tre år och göra dem tillgängliga för kommissionen och revisionsrätten på begäran (artikel 21.5 i förordning (EU) nr 1309/2013) fortsätter dock att gälla.

Tabell 7: Avslutade ärenden 2023–2024

EGF-referens	EGF/2016/002	EGF/2017/007	EGF/2020/001	EGF/2020/005	EGF/2020/007	TOTALT
Ärende	Ericsson	Ericsson	Galicia Shipbuilding ancillary sectors	Swissport	Finnair	5 avslutade ärenden 2023 och 2024
Land	SE	SE	ES	BE	FI	4 medlemsstater
Sektor (kort benämning)	Datorer, elektronikvaror och optik	Datorer, elektronikvaror och optik	Stödsektorer till varvsindustri	Stödverksamhet till transporter	Luftransport	
Datum för ansökan	31.3.2016	9.8.2017	13.5.2020	22.12.2020	30.12.2020	
Uppsagda arbetstagare	1 556	2 388	960	1 468	508	8 731
Berörda personer (inkl. unga som varken arbetar eller studerar)	918	900	500	1 468	500	5 487
Total budget (euro)	6 596 531	3 550 667	3 424 000	6 198 708	2 929 600	31 064 870
Bidrag från EGF	3 957 918	2 130 400	2 054 400	3 719 224	1 752 360	18 633 520
Bidrag från EGF (% av den totala budgeten)	60%	60%	60%	60%	60%	
Tidsfrist för slutrapport	30.9.2018	9.2.2020	13.2.2023	22.6.2023	30.6.2023	
Faktiskt inlämningsdatum för slutrapport	26.9.2018	6.2.2020	10.2.2023	19.6.2023	16.5.2023	
Datum för avslutande	26.5.2023	26.5.2023	16.10.2023	31.5.2024	19.10.2023	
Personer som fått stöd (arbetstagare och unga som varken arbetar eller studerar)	224	80	521	898	481	2 204
% av berörda personer	24%	9%	104%	61%	96%	40%
Faktisk budget eller budgetutnyttjande (alla belopp i euro)						
Totala stödberättigande utgifter	1 556 565,00	483 488,00	2 129 276,35	1 892 828,00	1 351 873,49	7 414 030,84
EGF:s andel av de totala stödberättigande faktiska utgifterna	933 939,00	290 092,80	1 277 565,81	1 135 696,80	811 124,09	4 448 418,50
Utnyttjande av EGF-medel	23,60%	13,62%	62,19%	30,54%	46,29%	24%
Återbetalning av EGF-medel till kommissionen (outnyttjade medel)	3 023 979,00	1 840 307,20	776 834,19	2 583 527,20	941 235,91	14 185 101,50
Återbetalningsgrad	76,40%	86,38%	37,81%	69,46%	53,71%	76%

Under 2023 och 2024 avslutades fem ärenden som genomfördes mellan 2016 och 2020. Den genomsnittliga utnyttjandegraden var 24 %, med en variation mellan 13,62 % och 62,16 %. Det finns olika förklaringar till att medlemsstaterna inte använder hela det beviljade stödet. Även om medlemsstaterna uppmanas att göra realistiska budgetuppskattningar för det samordnade paketet av individanpassade tjänster är korrekt planering inte alltid möjlig i ansökningskedet. Medlemsstaterna har även en tendens att överskatta budgetarna och tillämpa en hög säkerhetsmarginal i sina första beräkningar för att minska risken för att betala för mycket eller för att ta hänsyn till okända faktorer när ansökan görs, t.ex. de potentiella bidragsmottagarnas profiler och behov.

Utnyttjandegraden för det ekonomiska bidraget från fonden är nära knuten till mottagarnivån och bidragsmottagarnas val. Antalet arbetstagare som är villiga att delta i de föreslagna åtgärderna kan överskattas i planeringsskedet. Ett lägre deltagande än väntat kan bero på en förbättrad situation på arbetsmarknaden eller oförutsedda personliga faktorer, till exempel att arbetstagarna hittar en ny tjänst på egen hand, saknar motivation eller väljer förtidspensionering. Dessutom kan vissa arbetstagare välja kortsiktiga och billigare åtgärder för att snabbt kunna återgå till arbetsmarknaden i stället för dyrare långsiktiga åtgärder.

Ett lågt utnyttjande kan även bero på förseningar i inledandet av åtgärderna, brist på personal som kan genomföra dem, otillräcklig användning av möjligheten att omfördela medel mellan budgetposter eller att det finns mer medel än vad som ursprungligen förväntades på medlemsstatsnivå.

Kommissionen ger vägledning till medlemsstaterna från ansökningskedet och framåt för att främja en optimal fondförvaltning, vilket bör förbättra genomförandegraden. Budgeteringen av åtgärderna och 24-månadersprognoserna för arbetstagarnas deltagande kommer sannolikt att förbättras i takt med att medlemsstaterna får mer erfarenhet. Kommissionen ser även möjliga förbättringar i hur de olika samordnings- och genomförandeorganen fungerar och i kvaliteten på kommunikationen mellan de nationella och regionala eller lokala nivåerna.

2.6 Kommissionens åtgärder för tekniskt bistånd

2.6.1 Information och publicitet – webbplats

Enligt artikel 12.2 i förordning (EU) 2021/691 ska kommissionen inrätta, upprätthålla och regelbundet uppdatera en webbplats som är tillgänglig på alla EU-språk.

Under 2023–2024 uppdaterade kommissionen regelbundet EGF:s webbplats²⁴ med relevant information. Webbplatsen innehåller vägledning om inlämningen av ansökningar, information om godkända och avslagna ansökningar samt viktiga faktauppgifter och siffror om tidigare ansökningar. Användarna kan även hitta uppgifter om kontaktpersoner för fonden

²⁴ www.ec.europa.eu/egf.

i medlemsstaterna och länkar till publikationer, nyheter och evenemang med anknytning till fonden som anordnas av kommissionen och medlemsstaterna.

2.6.2 Möten med nationella myndigheter och berörda parter

Möten anordnades om pågående ärenden och planerade ansökningar, nya inslag i EGF-förordningen 2021–2027, utbyte av bästa praxis om EGF och andra relevanta frågor. Två möten med fondens kontaktpersoner²⁵ (de 29:e och 30:e mötena) anordnades, ett i Bryssel i oktober 2023 och ett i Düsseldorf i november 2024, båda följda av ett studiebesök med anknytning till ett ärende. Under 2023 ägde besöket rum i Charleroi (Belgien), där en omfördelningsenhet som medfinansierades av fonden hade gett stöd till anställda vid Logistics Nivelles och Makro. Vid ett besök i Vallourecs lokaler i Düsseldorf 2024 fick fondens kontaktpersoner inblick i hur ett övergångsföretag hade hjälpt tidigare anställda att hitta nya jobb.

2.6.3 Det elektroniska systemet för datautbyte (SFC2021)

Fondens gränssnitt i SFC2021 utvecklades ytterligare. Framför allt anpassades modulen för slutrapporter till kraven i EGF-förordningen 2021–2027.

2.6.4 Kommissionens halvtidsutvärdering av EGF 2021–2027

Kommissionen gjorde en halvtidsutvärdering för att bedöma hur och i vilken utsträckning fonden hade uppnått sina mål under den analyserade perioden (2021–2024) i enlighet med artikel 22 i EGF-förordningen. I utvärderingen bedömdes fondens ändamålsenlighet, effektivitet, konsekvens, relevans och EU-mervärde, med särskild inriktning på de betydande förändringar som införts från och med 2021²⁶. Trots att ansökningsprocessen har förenklats låg utnyttjandet av fonden kvar på en låg nivå på grund av starka arbetsmarknader, alternativa finansieringskällor (t.ex. ESF+, FRO), utdragna förfaranden och komplicerad administration. I halvtidsutvärderingen granskades 18 fondansökningar²⁷ från sju medlemsstater under perioden 2021–2024 (främst inom fordonsindustrin och transport- och handelssektorerna) och sju slutrapporter som kom in under sista kvartalet 2024.

²⁵ Fondens kontaktpersoner är en grupp av experter. Medlemmarna i gruppen utses av medlemsstaternas myndigheter med ansvar för Europeiska fonden för justering för globaliseringseffekter för uppsagda arbetstagare.

²⁶ [Förordning \(EU\) 2021/691, EUT L 153, 3.5.2021, s. 48.](#)

²⁷ De elva ansökningar som kom in 2022–2024 ingår, men utan någon analys av resultaten, vilka kommer att bli tillgängliga 2025–2027.

Vad gäller **ändamålsenligheten** gav EGF individuellt och skräddarsytt stöd till uppsagda arbetstagare, särskilt inom utsatta grupper. De slutliga resultaten är fortfarande inte klara, men preliminära uppgifter visar på en återintegreringsgrad på omkring 50 %, något lägre än under tidigare perioder. Vid sidan av återintegreringen på arbetsmarknaden har deltagandet i fondens åtgärder visat sig ha **långvariga effekter på bidragsmottagarnas allmänna anställbarhet**, särskilt när det gäller nya färdigheter och kvalifikationer, däribland digitala färdigheter och grön kompetens, en stärkt självkänsla, en känsla av att vara bättre kvalificerad för arbete, en känsla av att kunna bortse från könsstereotyper vid valet av tjänst samt möjligheten att delta i nya sociala nätverk.

När det gäller **effektiviteten** har förfarandena blivit snabbare och enklare både på nationell nivå och EU-nivå. EU:s godkännandeprocess (5,5 månader)²⁸ anses dock fortfarande ta för lång tid. Fondens genomsnittliga utnyttjandegrad var 63 %, en förbättring jämfört med föregående perioder. Det förekom inga betydande överlappningar med andra EU-medel eller nationella medel. Komplementariteten med ESF+ är stark, även om vissa medlemsstater föredrar att använda mer flexibla instrument.

Vad gäller **mervärdet** ger fonden mer stöd än vad de nationella systemen kan erbjuda, särskilt när det gäller stödnivå och tjänster som är anpassade till bidragsmottagarnas behov. Omkring **70 %** av de rådfrågade berörda parterna bekräftade fondens mervärde i en enkätundersökning²⁹.

²⁸ Från ansökningsdagen till utbetalningsdagen.

²⁹ Skriftlig enkätundersökning med berörda parter från alla medlemsstater under oktober–december 2024.