



Briselē, 2025. gada 25. novembrī  
(OR. en)

15505/25

SOC 780  
EMPL 517  
ECOFIN 1527  
COMPET 1171  
FIN 1362  
CADREFIN 324

## PAVADVĒSTULE

---

Sūtītājs:	Eiropas Komisijas ģenerāļsekretāre, parakstījusi direktore <i>Martine DEPREZ</i>
Saņemšanas datums:	2025. gada 14. novembris
Saņēmējs:	Eiropas Savienības Padomes ģenerāļsekretāre <i>Thérèse BLANCHET</i>
K-jas dok. Nr.:	COM(2025) 683 final
Temats:	KOMISIJAS ZIŅOJUMS EIROPAS PARLAMENTAM UN PADOMEI par darbībām, ko 2023. un 2024. gadā veicis Eiropas Globalizācijas pielāgošanās fonds darbu zaudējušiem darba ņēmējiem (EGF)

---

Pielikumā ir pievienots dokuments COM(2025) 683 final.

---

Pielikumā: COM(2025) 683 final



Briselē, 14.11.2025.  
COM(2025) 683 final

**KOMISIJAS ZIŅOJUMS EIROPAS PARLAMENTAM UN PADOMEI**

**par darbībām, ko 2023. un 2024. gadā veicis Eiropas Globalizācijas pielāgošanās fonds  
darbu zaudējušiem darba ņēmējiem (EGF)**

## KOPSAVILKUMS

Eiropas Globalizācijas pielāgošanās fonds (EGF) tika izveidots 2007. gadā, lai paustu solidaritāti darba ņēmējiem, kuri zaudējuši darbu globalizācijas vai mainīgu tirdzniecības modeļu rezultātā. Tas sniedz palīdzību lielu pārstrukturēšanas pasākumu gadījumā un veicina pienācīgas kvalitātes un ilgtspējīgu nodarbinātību. Darbu zaudējušie darba ņēmēji un pašnodarbinātās personas, kuru darbība ir beigusies, var saņemt palīdzību no EGF, lai pielāgotu savas prasmes un atrastu jaunu darbu, tādējādi nodrošinot netraucētu pāreju uz jaunu darbu.

Fonda darbības joma vēlāk tika paplašināta, lai varētu atbalstīt cilvēkus, kas zaudējuši darbu globālās finanšu un ekonomikas krīzes dēļ.

2021.–2027. gada periodā EGF regulas darbības joma<sup>1</sup> tika vēl vairāk paplašināta, lai fonds varētu atbalstīt darba ņēmējus, kuri zaudējuši darbu, neatkarīgi no pārstrukturēšanas pasākuma cēloņa. Tas ietver, piemēram, strukturālas pārmaiņas, ko izraisījusi globalizācija, finanšu vai ekonomikas krīze, digitalizācija vai automatizācija vai pāreja uz mazoglekļa ekonomiku.

EGF kā ārkārtas fonds darbojas reaktīvi. Tā darbības pamatā ir tādi principi kā vienlīdzīgas iespējas un darba tirgus pieejamība, taisnīgi darba nosacījumi un sociālā aizsardzība un iekļautība, kas noteikti Eiropas sociālo tiesību pīlārā<sup>2</sup>. Īstenojot šos principus, fonds palīdz stiprināt sociālo un ekonomisko kohēziju starp Eiropas Savienības reģioniem un dalībvalstīm, papildinot citas pārstrukturēšanas atbalsta programmas un pakalpojumus darba ņēmējiem.

Šajā ziņojumā ir sniegts pārskats par EGF darbību un rezultātiem 2023. un 2024. gadā. Galvenie konstatējumi ir šādi:

- Pārskata periodā trīs dalībvalstis iesniedza septiņus pieteikumus par kopējo summu 27,7 miljoni EUR (EGF ieguldījums – 21,2 miljoni EUR apmērā un valsts ieguldījums – 6,5 miljoni EUR) ar mērķi atbalstīt 5643 darba ņēmējus, no kuriem lielākā daļa ir no autobūves nozares un parasto metālu ražošanas nozares, kam seko mazumtirdzniecības nozare.
- Eiropas Parlaments un Padome pieņēma astoņus lēmumus nolūkā mobilizēt EGF finansējuma par kopējo summu 16,4 miljoni EUR, lai atbalstītu 4108 darba ņēmējus<sup>3</sup>.
- Komisija saņēma 11 galīgos ziņojumus, un saskaņā ar tiem 64 % darba ņēmēju, kuri bija guvuši labumu no pasākumiem, līdz īstenošanas perioda beigām atkal bija nodarbināti.

---

<sup>1</sup> Eiropas Parlamenta un Padomes [Regula \(ES\) 2021/691](#) (2021. gada 28. aprīlis) par Eiropas Globalizācijas pielāgošanās fondu darbu zaudējušiem darba ņēmējiem (EGF) un ar ko atceļ Regulu (ES) Nr. 1309/2013.

<sup>2</sup> [Eiropas sociālo tiesību pīlāra rīcības plāns](#).

<sup>3</sup> No minētajiem astoņiem lēmumiem divi attiecas uz EGF pieteikumiem, kas tika saņemti 2022. gada beigās (EGF/2022/002 BE/TNT *Express Worldwide*; EGF/2022/003 ES/*Alu Ibérica*). Viens pieteikums (EGF/2024/003/BE *Van Hool*) tika saņemts 2024. gada pēdējā ceturksnī un pieņemts 2025. gadā.

## SATURA RĀDĪTĀJS

1. Ievads .....	3
2. EGF 2023. un 2024. gada darbību analīze .....	4
2.1. Iesniegtie pieteikumi.....	4
2.1.1. Pieteikumi sadalījumā pēc intervences kritērijiem un atlaišanas iemesliem.....	5
2.1.2. Pieteikumi pa nozarēm .....	5
2.1.3. Iesniegtie pieteikumi dalījumā pēc paredzēto atbalsta saņēmēju skaita.....	6
2.1.4. Iesniegtie pieteikumi dalījumā pēc pieprasītās summas .....	8
2.1.5. Pieteikumi dalījumā pēc vienam atbalsta saņēmējam pieprasītās summas.....	9
2.1.6. Izskatīšanas laiks .....	10
2.2. Pieņemtie lēmumi un piešķirtais finansējums .....	11
2.2.1. EGF līdzfinansētie pasākumi .....	13
2.2.2. Papildināmība ar darbībām, ko finansē no valsts vai citiem ES fondiem .....	13
2.3. Noraidīti pieteikumi.....	14
2.4. Sasniegtie rezultāti.....	14
2.4.1. 2023. un 2024. gadā paziņoto rezultātu kopsavilkums .....	17
2.4.2. Atbalsta saņēmēju reintegrācijas rādītājs .....	17
2.4.3. Atbalsta saņēmēju apsekojums.....	19
2.5. Finansiālā izpilde .....	21
2.5.1. EGF ieguldījums .....	21
2.5.2. Tehniskā palīdzība.....	21
2.5.3. Ziņojumi par pārkāpumiem .....	22
2.5.4. EGF finansiālo ieguldījumu izbeigšana .....	23
2.6. Komisijas veiktie tehniskās palīdzības pasākumi.....	24
2.6.1. Informēšana un publicitāte: tīmekļa vietne .....	24
2.6.2. Sanāksmes ar valstu iestādēm un EGF ieinteresētajām personām.....	25
2.6.3. Elektroniskā datu apmaiņas sistēma (SFC2021).....	25
2.6.4. Komisijas vidusposma novērtējums par 2021.–2027. gada EGF.....	25

## 1. Ievads

Saskaņā ar EGF regulu 2021.–2027. gadam<sup>4</sup> ES apliecina solidaritāti un sniedz atbalstu darba ņēmējiem, kuri atlaisti no darba, un pašnodarbinātām personām, kuru darbība ir beigusies tādu lielu pārstrukturēšanas pasākumu rezultātā kā, piemēram, globalizācija, finanšu vai ekonomikas krīze, digitalizācija vai automatizācija, vai pāreja uz mazoglekļa ekonomiku. Attiecībā uz 2021.–2027. gada periodu tika ieviestas būtiskas izmaiņas<sup>5</sup>, lai noteikumus padarītu iekļaujošākus un elastīgākus, nodrošinot iespēju labāk reaģēt uz esošajām un turpmākām problēmām.

Lai palīdzētu darbu zaudējušiem darba ņēmējiem atrast jaunu darbu, no EGF tiek līdzfinansēti aktīvi darba tirgus pasākumi, ko īsteno dalībvalstis. Tas papildina valsts pasākumus pēkšņas kolektīvās atlaišanas gadījumā pēc liela pārstrukturēšanas pasākuma un sniedz lielākā mērā individualizētu atbalstu neaizsargātākajiem darbu zaudējušajiem darba ņēmējiem, pielāgojot to viņu vajadzībām.

Šajā ziņojumā Eiropas Parlamentam un Padomei ir sniegts pēdējo divu gadu EGF darbību novērtējums saskaņā ar Regulas (ES) 2021/691 21. pantu.

Ziņojumā uzmanība pievērsta sasniegtajiem rezultātiem, un tajā jo īpaši ir ietverta šāda informācija:

- iesniegtie pieteikumi,
- izskatīšanas laiks,
- pieņemtie lēmumi,
- finansētās darbības, arī to papildināmība ar darbībām, kas finansētas no citiem Savienības instrumentiem, jo īpaši Eiropas Sociālā fonda Plus (ESF+),
- statistika par rādītājiem, kas noteikti EGF regulas II pielikumā,
- saņēmēju apsekojumi,
- veikto finansiālo ieguldījumu izbeigšana un noraidītie pieteikumi.

Ziņojuma noslēgumā ir īsi izklāstīti Komisijas veiktā vidusposma novērtējuma rezultāti par EGF darbību laikposmā no 2021. līdz 2027. gadam (publicēts 2025. gada 8. jūlijā)<sup>6</sup>.

---

<sup>4</sup> Eiropas Parlamenta un Padomes Regula (ES) 2021/691 (2021. gada 28. aprīlis) par Eiropas Globalizācijas pielāgošanās fondu darbu zaudējušiem darba ņēmējiem.

<sup>5</sup> Konkrētāk: a) atbilstības sliekšnis pazemināts no 500 līdz 200 darbu zaudējušiem darba ņēmējiem; b) īsāki termiņi gan Komisijai, gan dalībvalstīm; c) vienkāršotas pieteikšanās prasības un procedūras; d) EGF līdzfinansējuma likme pielāgota augstākajam ESF+ līdzfinansējuma līmenim attiecīgajā dalībvalstī vai noteikta 60 % apmērā atkarībā no tā, kura summa ir lielāka.

<sup>6</sup> COM(2025) 382 final un SWD(2025) 180.

## 2. EGF 2023. un 2024. gada darbību analīze

### 2.1. Iesniegtie pieteikumi

Komisija 2023. un 2024. gadā saņēma septiņus pieteikumus no Beļģijas, Vācijas un Dānijas par kopējo summu 27,7 miljoni EUR (kopā valsts un EGF ieguldījums). Pieteikumu mērķis bija sniegt atbalstu 5643 darba ņēmējiem.

*1. tabula. 2023. un 2024. gadā iesniegtie pieteikumi*

EGF atsauce	Dalībvalsts	Lietas nosaukums	Nozares sākotnējais nosaukums	NACE 2. red. nodaļa	Pieteikuma datums	4. pants, Intervences kritēriji Regula (ES) 2021/691	Darba zaudēšanas iemesls	Valks ieguldījums (EUR) (40 % vai mazāk no lietas kopējās summas)	EGF ieguldījums (EUR) (60 % vai vairāk no lietas kopējās summas)	EGF līdzfinansējuma likme (%)	Darbu zaudējošo darba ņēmēju skaits	Paredzēto atbalsta saņēmēju skaits	Paredzēto atbalsta saņēmēju īpatsvars saistījumā ar darbu zaudējošajiem darba ņēmējiem	Vidējā EGF summa vienam paredzētajam atbalsta saņēmējam
								A	B	C	D	E	E/D	B/E
EGF/2023/001	BE	<i>Logistics Nivelles</i>	Noliktavu saimniecība un transporta atbalsta pakalpojumi	52,49	2023.02.17.	4. panta 2. punkta a) apakšpunkts	Uzņēmuma krīze	380 004	2 153 358	85 %	603	603	100 %	3 571
EGF/2023/002	BE	<i>Makro</i>	Mazumtirdzniecība	47	2023.07.03.	4. panta 2. punkta a) apakšpunkts	Uzņēmuma krīze	499 098	2 828 223	85 %	1 431	421	29 %	6 718
EGF/2023/003	DE	<i>Vallourec</i>	Parastie metāli	24	2023.11.15.	4. panta 2. punkta a) apakšpunkts	Tirdzniecība	1 989 752	2 984 627	60 %	1 518	835	55 %	3 574
EGF/2023/004	DK	<i>Danish Crown</i>	Pārtikas produkti	10	2023.12.06.	4. panta 2. punkta a) apakšpunkts	Uzņēmuma krīze	1 254 808	1 882 212	60 %	751	390	52 %	4 826
EGF/2024/001	BE	<i>Match</i>	Mazumtirdzniecība	47	2024.06.03.	4. panta 2. punkta a) apakšpunkts	Uzņēmuma krīze	469 688	2 661 564	85 %	513	365	71 %	7 292
EGF/2024/002	BE	<i>Limbourg machinery and paper*</i>	Mašīnas un iekārtas, papīrs	17, 28	2024.07.19.	4. panta 2. punkta c) apakšpunkts	Nozares jaudas pārpalikums (papīrs) un patērētāju izvēle par labu apkures sistēmām, kurās netiek izmantoti paneļu radiatoru	469 424	704 135	60 %	681	632	93 %	1 114
EGF/2024/003	BE	<i>Van Hool</i>	Autobūve	29	2024.10.28.	4. panta 2. punkta a) apakšpunkts	Uzņēmuma krīze	1 411 591	7 999 015	85 %	2 411	2 397	99 %	3 337
Kopējais 2023.–2024. gadā saņemto pieteikumu skaits: 7							<b>Kopā</b>	<b>6 474 365</b>	<b>21 213 134</b>		<b>7 908</b>	<b>5 643</b>	<b>71 %</b>	<b>3 759</b>
							<b>Vidēji par septiņiem pieteikumiem</b>	<b>924 909</b>	<b>3 030 448</b>		<b>1 130</b>	<b>806</b>		

\* Beļģija izvēlējās 60 % līdzfinansējuma likmi *Limbourg machinery and paper*, lai gan tā varēja pieprasīt likmi līdz 85 %.

### *2.1.1. Pieteikumi sadalījumā pēc intervences kritērijiem un atlaišanas iemesliem*

Seši pieteikumi attiecās uz atlaišanu uzņēmumā un tā piegādes uzņēmumos un lejasposma ražošanas uzņēmumos<sup>7</sup> un viens pieteikums attiecās uz atlaišanu tajā pašā Beļģijas reģionā<sup>8</sup>. Iespēja apvienot atlaišanas gadījumus vienā reģionā, iesniedzot vienu pieteikumu, pat ja tie skar dažādas nozares, tika ieviesta ar spēkā esošo regulu<sup>9</sup>. *Limburg machinery and paper* (EGF/2024/002 BE) bija pirmais pieteikums, kurš tika iesniegts, izmantojot šo iespēju.

Saskaņā ar pieteikuma iesniedzēju dalībvalstu sniegto informāciju pieci pieteikumi bija saistīti ar uzņēmuma krīzi (BE un DK) un divi pieteikumi bija saistīti ar tirdzniecību (DE) un citiem ar pārstrukturēšanu saistītiem iemesliem<sup>10</sup> (BE).

### *2.1.2. Pieteikumi pa nozarēm<sup>11</sup>*

Minētie pieteikumi attiecās uz darbinieku atlaišanu astoņās nozarēs: autobūve, metāli, pārtikas produkti, sauszemes transports, mašīnas un iekārtas, papīrs, mazumtirdzniecība, noliktavu saimniecība un transporta atbalsta pakalpojumi. Tika iesniegti divi pieteikumi mazumtirdzniecības nozarē, un divi pieteikumi no Beļģijas<sup>12</sup> attiecās uz vairāk nekā vienu nozari.

Visvairāk paredzēto atbalsta saņēmēju bija autobūves nozarē (2397), un tai sekoja parasto metālu nozare (835) un mazumtirdzniecības nozare (786). Pirmo reizi tika iesniegts pieteikums par atbalstu darbu zaudējušiem darba ņēmējiem papīra nozarē.

#### ***1. diagramma. Paredzēto atbalsta saņēmēju skaits dalījumā pa nozarēm, 2023.–2024. g.***

---

<sup>7</sup> Regulas 4. panta 2. punkta a) apakšpunkts.

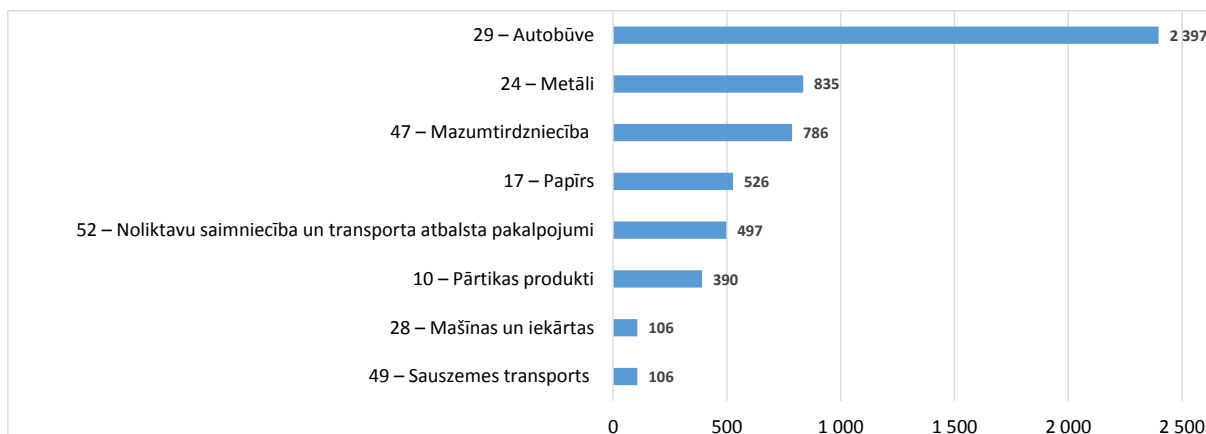
<sup>8</sup> Regulas 4. panta 2. punkta c) apakšpunkts.

<sup>9</sup> Iespēja apvienot atlaišanas gadījumus vienā reģionā, iesniedzot par tiem vienu pieteikumu, jau pastāvēja, bet ar nosacījumu, ka visi atlaišanas gadījumi attiecās uz vienu nozari (regulas 4. panta 2. punkta b) apakšpunkts).

<sup>10</sup> Nozares jaudas pārpalikums (papīrs) un patērētāju izvēle par labu apkures sistēmām, kurās netiek izmantoti paneļu radiatoru (mašīnas).

<sup>11</sup> [Nozares NACE 2. red. nodāju līmenī](#).

<sup>12</sup> EGF/2023/001 BE *Logistics Nivelles* (noliktavu saimniecība un sauszemes transports) un EGF/2024/002 BE *Limburg machinery and paper*.



## **Paredzēto atbalsta saņēmēju kopskaits – 5643.**

### *2.1.3. Iesniegtie pieteikumi dalījumā pēc paredzēto atbalsta saņēmēju skaita*

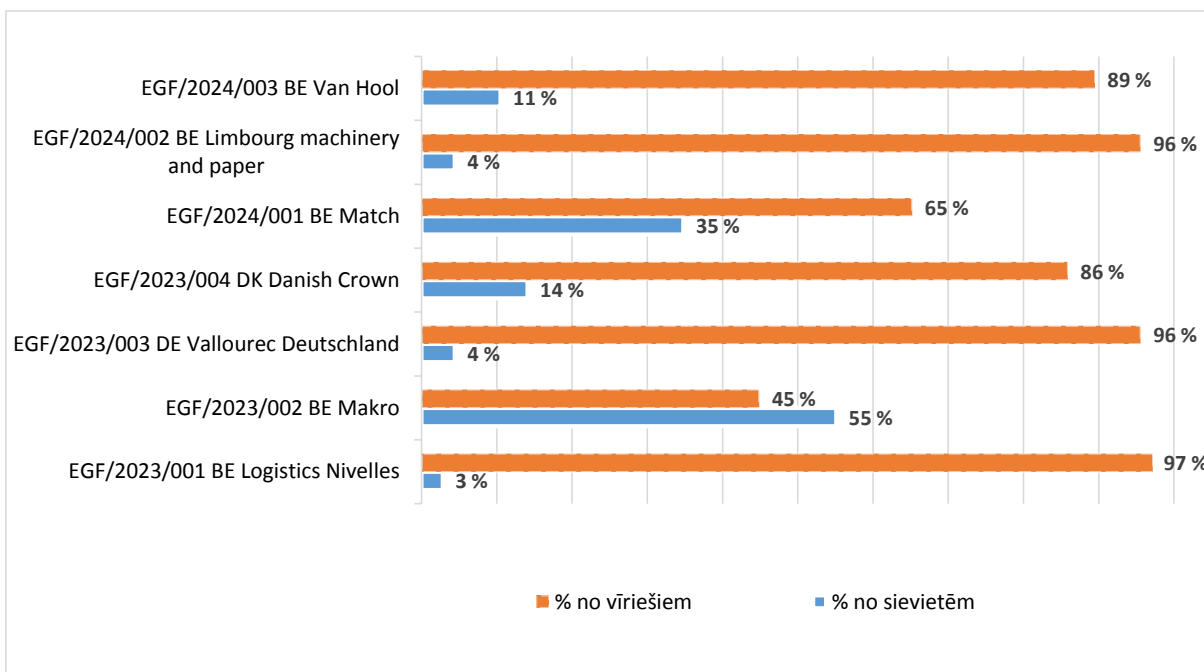
Kopumā bija 5643 paredzētie atbalsta saņēmēji (71 % no 7908 darbu zaudējušiem darba ņēmējiem, sk. 1. tabulu). Beļģija ar pieciem pieteikumiem pieprasīja EGF atbalstu lielākajam atbalsta saņēmēju skaitam (4418), tai sekoja Vācija (835) un Dānija (390). Vidējais paredzēto atbalsta saņēmēju skaits vienā pieteikumā bija 806.

Paredzēto atbalsta saņēmēju attiecība pret darbu zaudējušiem darba ņēmējiem var atšķirties, jo dalībvalstis var pieņemt lēmumu pievērsties konkrētām grupām. Piemēram, Beļģija divos savos pieteikumos izmantoja reģionālu pieeju, proti, ņemot vērā Flandrijas spēcīgo darba tirgu, tika pieņemts, ka flāmu darba ņēmēji varēs atrast jaunu darbu, izmantojot pieejamo valsts atbalstu. Tāpēc EGF līdzfinansējums tika pieprasīts tikai Valonijas darba ņēmējiem.

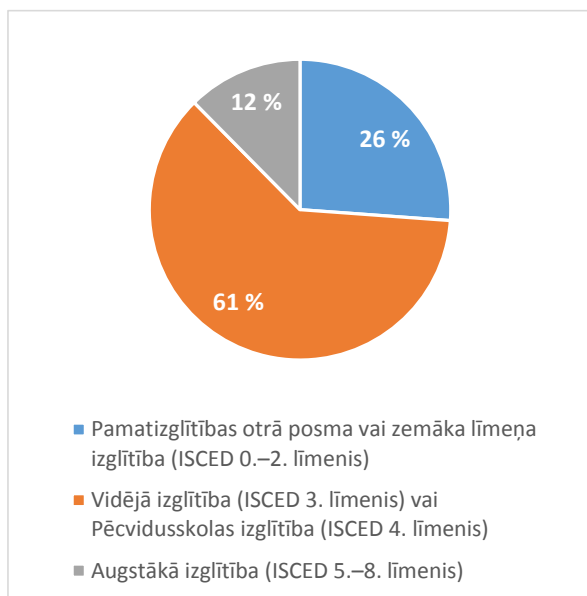
### *Paredzēto atbalsta saņēmēju profils pēc dzimuma, vecuma un izglītības līmeņa*

No visiem paredzētajiem atbalsta saņēmējiem 87 % bija vīrieši, 62 % bija 30–54 gadus veci cilvēki un 61 % bija ieguvuši vai nu vidējo, vai pēcvidusskolas izglītību. Atbalsta saņēmēju atlasē nav ar dzimumu saistītu aizspriedumu, – to profils drīzāk liecina par to, ka lielākā daļa atlaišanas gadījumu notika nozarēs, kurās pārsvarā strādā vīrieši (90 % vai vairāk).

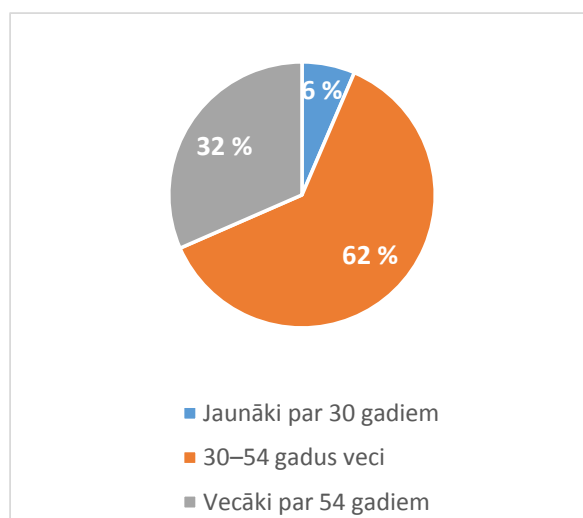
## **2. diagramma. Paredzēto atbalsta saņēmēju profils dalījumā pēc dzimuma un pēc pieteikuma**



**3. diagramma. Paredzēto atbalsta saņēmēju profils dalījumā pēc izglītības līmeņa**



**4. diagramma. Paredzēto atbalsta saņēmēju profils dalījumā pēc vecuma**



#### 2.1.4. Iesniegtie pieteikumi dalījumā pēc pieprasītās summas

EGF finanšu ieguldījums papildina dalībvalsts pasākumus valsts, reģionālajā un vietējā līmenī. Pieteikuma iesniedzējas dalībvalsts ziņā ir nodrošināt, ka EGF finansētie pasākumi atbilst valsts atbalsta noteikumiem un ka nenotiek dubulta finansēšana no ES budžeta. Turklāt ar EGF finansētiem pasākumiem nevajadzētu aizstāt pasākumus, kas valsts tiesību aktos vai darba koplīgumos ir noteikti kā uzņēmumu atbildība.

Dalībvalstij, kas iesniedz pieteikumus EGF atbalsta saņemšanai, ir jāizstrādā saskaņots pasākumu kopums, kas vislabāk atbilst paredzēto atbalsta saņēmēju profilam. Regulā (ES) 2021/691 EGF līdzfinansējuma likme ir noteikta visaugstākajā ESF+ līdzfinansējuma līmenī attiecīgajā dalībvalstī<sup>13</sup> vai 60 % apmērā atkarībā no tā, kura summa ir lielāka.

Septiņos pieteikumos pieprasītā EGF atbalsta kopējā summa bija 21 213 134 EUR. Beļģija ar pieciem pieteikumiem un 85 % līdzfinansējuma likmi<sup>14</sup> pieprasīja lielāko summu (16 346 295 EUR), kam sekoja Vācija (2 984 627 EUR) un Dānija (1 882 212 EUR), – katrai no tām bija viens pieteikums un līdzfinansējuma likme 60 % apmērā.

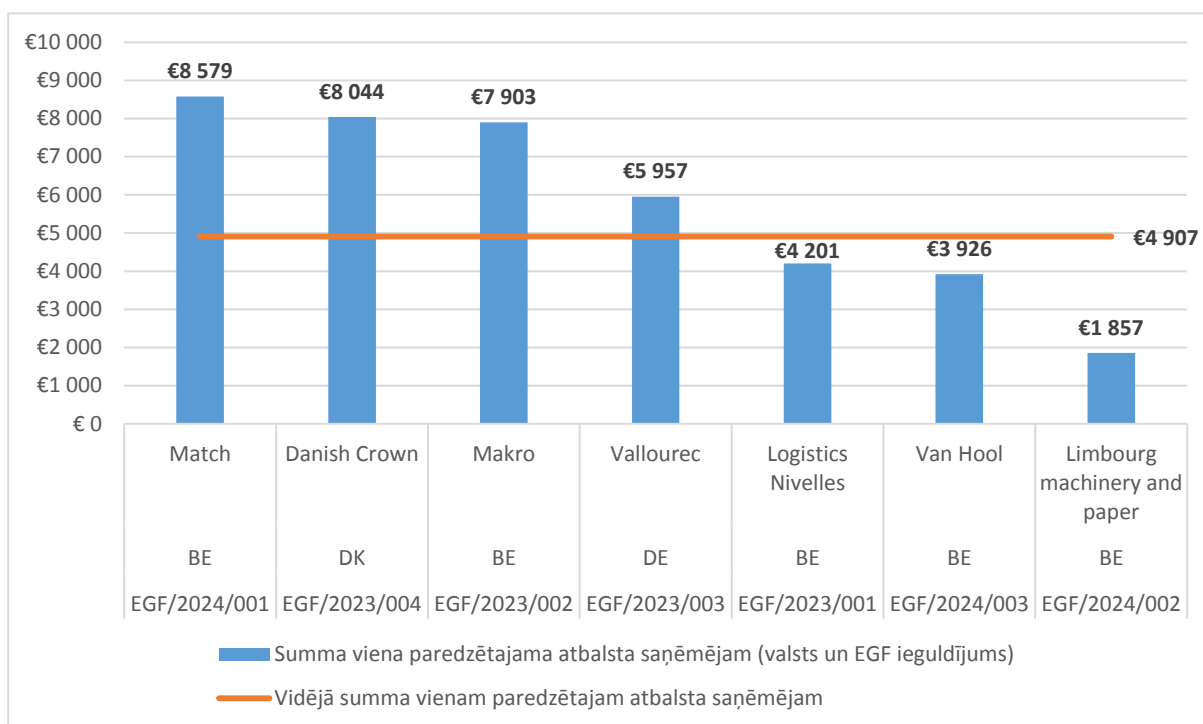
<sup>13</sup> ESF+ līdzfinansējuma likmes ir no 40 % līdz 85 %.

<sup>14</sup> Pieteikumā EGF/2024/002 BE/*Limburg machinery and paper* Beļģija lūdza līdzfinansējumu 60 % apmērā.

### 2.1.5. Pieteikumi dalījumā pēc vienam atbalsta saņēmējam pieprasītās summas

Regulā (ES) 2021/691 nav ierobežota finansējuma summa vai summa, ko pieprasa par vienu paredzēto atbalsta saņēmēju. Šī summa var mainīties atkarībā no situācijas attiecīgajā darba tirgū, atbalsta saņēmēju individuālajiem apstākļiem un pieejamā atbalsta, kā arī no attiecīgo pakalpojumu sniegšanas izmaksām attiecīgajā dalībvalstī.

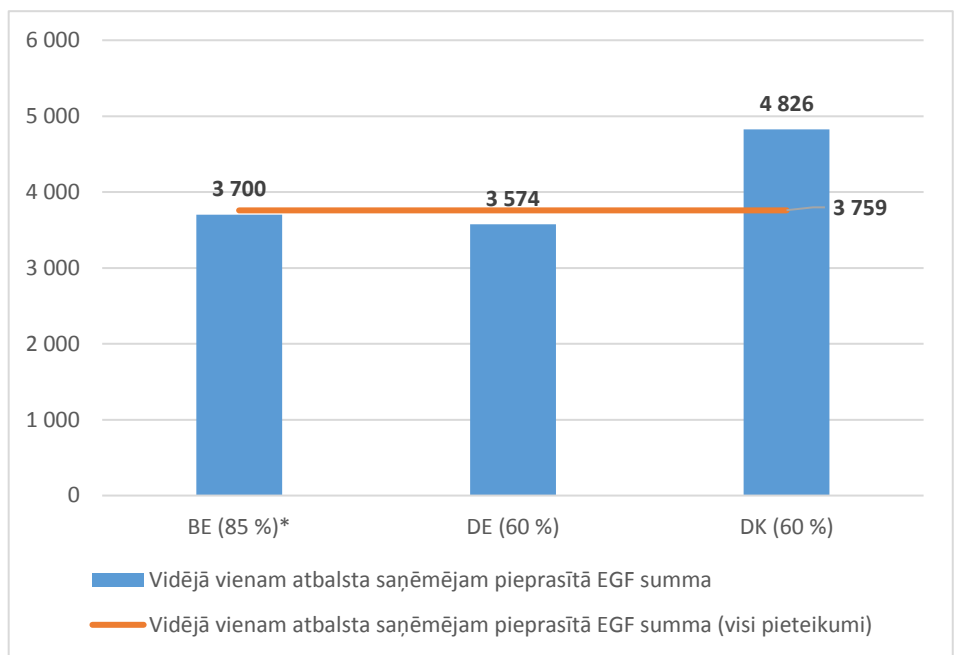
### 5. diagramma. Budžetā paredzētā summa vienam atbalsta saņēmējam (valsts un EGF kopējais finansējums), 2023.–2024. g.



Vidējā vienam atbalsta saņēmējam paredzētā summa –

4907 EUR

### 6. diagramma. EGF atbalsta summa, kas pieprasīta vienam atbalsta saņēmējam dalījumā pa dalībvalstīm, 2023.–2024. g.



*EGF līdzfinansējuma likme katrai dalībvalstij ir norādīta iekavās.*

**Vidējā vienam atbalsta saņēmējam pieprasītā EGF summa – 3759 EUR.**

#### 2.1.6. Izskatīšanas laiks

Saskaņā ar EGF regulas 8. panta 1. punktu dalībvalstij, kas vēlas iesniegt pieteikumu Komisijai, tas jā dara 12 nedēļu laikā no dienas, kad ir izpildīti 4. panta 2., 3. vai 4. punktā noteiktie kritēriji. Komisija pēc tam desmit darbdienu laikā no pieteikuma (vai tā tulkojuma, ja tas ir nepieciešams) saņemšanas var pieprasīt papildu informāciju, kas tai ir vajadzīga pieteikuma izvērtēšanai. Dalībvalstij ir jāatbild 15 darbdienu laikā no pieprasījuma saņemšanas dienas, bet tā var lūgt 10 dienu pagarinājumu, ja pagarinājuma pieprasījums ir pienācīgi pamatots. Pēc šīs informācijas saņemšanas Komisija 50 darbdienu laikā novērtē, vai pieteikums atbilst finansiālā atbalsta sniegšanas nosacījumiem, un ierosina fonda izmantošanu. Ja Komisija nespēj ievērot šo termiņu, tai jāsniedz paskaidrojums par kavēšanas izvērtējuma pabeigšanu.

Komisija pieņēma visus 2023.–2024. gadā saņemtos pieteikumus 49–75 dienu laikā no pieteikuma iesniegšanas dienas vai no dienas, kad kļuva pieejams tulkojums, tādējādi ievērojot EGF regulas 8. panta 4., 5. un 6. punktā noteikto 75 darbdienu termiņu.

Saskaņā ar EGF regulas 15. panta 1. punktu budžeta lēmējinstītūcija pieņem lēmumu sešu nedēļu<sup>15</sup> laikā pēc Komisijas priekšlikuma saņemšanas. Lēmums par fonda izmantošanu

\* Pieteikumā EGF/2024/002 BE/*Limburg machinery and paper* Beļģija lūdza līdzfinansējumu 60 % apmērā.

<sup>15</sup> Aptuveni 42 kalendārās dienas.

vairumā lietu tika pieņemts noteiktajā termiņā, un tas tika pieņemts īpaši ātri (30 kalendārās dienas) lietā EGF/2024/002 BE/*Limbourg machinery and paper*.

**2. tabula. Pieteikuma izskatīšanas laiks Komisijā un budžeta lēmējinstītūcijā**

EGF atsauce	Lieta	Pieteikuma vai tulkojuma datums	Pieņemšana Komisijā	Darbdienas	Budžeta lēmējinstītūcijas parakstīšanas datums	Kalendārās dienas
EGF/2023/001	<i>Logistics Nivelles</i>	17.2.2023.	6.6.2023.	71	12.7.2023.	36
EGF/2023/002	<i>Makro</i>	3.7.2023.	13.10.2023.	74	22.11.2023.	40
EGF/2023/003	<i>Vallourec*</i>	15.11.2023.	29.2.2024.	71	24.4.2024.	55
EGF/2023/004	<i>Danish Crown</i>	6.12.2023.	29.2.2024.	56	24.4.2024.	55
EGF/2024/001	<i>Match</i>	3.6.2024.	16.9.2024.	75	23.10.2024.	37
EGF/2024/002	<i>Limbourg machinery and paper*</i>	28.8.2024.	5.11.2024.	49	5.12.2024.	30
EGF/2024/003	<i>Van Hool*</i>	3.12.2024.	26.3.2025.	73	7.5.2025.	42

**2.2. Pieņemtie lēmumi un piešķirtais finansējums**

EGF ir īpašs tematiskais instruments, uz ko neattiecas daudzgadu finanšu shēmā noteiktie maksimālie apjomi. Fonds tiek mobilizēts ar Eiropas Parlamenta un Padomes lēmumu.

Eiropas Parlaments un Padome 2023.–2024. gadā pieņēma astoņus lēmumus par EGF finansējuma mobilizēšanu 16 445 516 EUR apmērā, sniedzot atbalstu 4108 darba ņēmējiem četrās dalībvalstīs<sup>16</sup>. Lēmumi attiecās uz diviem pieteikumiem, kas saņemti 2022. gada pēdējā ceturksnī, četriem pieteikumiem, kas saņemti 2023. gadā, un diviem pieteikumiem, kas saņemti 2024. gadā. Tāpēc 3. tabulā ir aplūkots cits lietu kopums nekā 1. tabulā, kurā norādīti 2023. un 2024. gadā iesniegtie pieteikumi.

\* Bija vajadzīgs tulkojums.

<sup>16</sup> Beļģija (piecas lietas), Spānija, Vācija un Dānija.

**3. tabula. Informācija par 2023. un 2024. gadā piešķirtajiem ieguldījumiem  
(lēmumi, kurus budžeta lēmējinstīcija parakstīja 2023. un 2024. gadā)**

EGF atzīme	Dalībvalsts	Lietā	Pieteikuma datums	4. pants, intervences kritēriji	Darba izstrādes temats	Valsts ieguldījums (EUR)	EGF ieguldījums (EUR)	Paredzētā atbilstošā summe	Vidējā EGF summa vienam atbilstošajam (EUR)	Paredzētā atbilstošā summe – vīrieši	Paredzētā atbilstošā summe – sievietes	Paredzētā atbilstošā summe – vecumā līdz 30 gadiem	Paredzētā atbilstošā summe – 30–54 gadu vecumā	Paredzētā atbilstošā summe – vecāki par 54 gadiem	Budžeta lēmējinstīcijas parakstīšanas datums	Maksājuma datums (bankas pārskaitījums)
EGF/2022/002	BE	TNT	2022.10.18.	4. panta 2. punkta a) apakšpunkts	Pārņemšana	345 247	1 956 397	559	3 500	487	72	13	368	178	2023.03.15.	03.04.2023
EGF/2022/003	ES	Alu Ibérica	2022.11.30.	4. panta 2. punkta a) apakšpunkts	Tirdzniecība	225 000	1 275 000	303	4 208	293	10	0	294	9	2023.05.10.	31.05.2023
EGF/2023/001	BE	Logistics Nivelles	2023.02.17.	4. panta 2. punkta a) apakšpunkts	Uzņēmuma krīze	380 004	2 153 358	603	3 571	586	17	27	450	126	2023.07.12.	19.07.2023
EGF/2023/002	BE	Makro	2023.07.03.	4. panta 2. punkta a) apakšpunkts	Uzņēmuma krīze	499 098	2 828 223	421	6 718	189	232	2	229	190	2023.11.22.	05.12.2023
EGF/2023/003	DE	Vallourec	2023.11.15.	4. panta 2. punkta a) apakšpunkts	Tirdzniecība	#####	2 984 627	835	3 574	798	37	53	614	168	2024.04.24.	17.06.2021
EGF/2023/004	DK	Danish Crown	2023.12.06.	4. panta 2. punkta a) apakšpunkts	Uzņēmuma krīze	#####	1 882 212	390	4 826	335	55	39	275	76	2024.04.24.	15.05.2024
EGF/2024/001	BE	Match	2024.06.03.	4. panta 2. punkta a) apakšpunkts	Uzņēmuma krīze	469 688	2 661 564	365	7 292	238	127	28	222	115	2024.10.23.	06.11.2024
EGF/2024/002	BE	Limbourg machinery and paper	2024.07.19.	4. panta 2. punkta c) apakšpunkts	Nozāres jaudas pārpalikums (papīrs). Izmaiņas patērētāju pieprasījuma tendencēs (radiatori)	469 424	704 135	632	1 114	604	28	55	355	222	2024.12.05.	24.12.2024
<b>Kopējie rādītāji</b>						<b>5 633 021</b>	<b>16 445 516</b>	<b>4 108</b>	<b>4 003</b>	<b>3 530</b>	<b>578</b>	<b>217</b>	<b>2 807</b>	<b>1 084</b>		
<b>Lēmumu un maksājumu kopskaits 2023. un 2024. gadā 8</b>				4. p. 2. p. a) apakšp. = 7 4. p. 2. p. a) apakšp. = 1	Uzņēmuma krīze = 4 Tirdzniecība = 2 Cits = 2	<b>704 128</b>	<b>2 055 690</b>	<b>514</b>		<b>86%</b>	<b>14%</b>	<b>5%</b>	<b>69%</b>	<b>26%</b>	<b>Vidējie rādītāji astoņās lietās</b>	

### *2.2.1. EGF līdzfinansētie pasākumi*

Saskaņā ar Regulas (ES) 2021/691 7. pantu finansiālu ieguldījumu no EGF var sniegt aktīviem darba tirgus pasākumiem, kas ir daļa no tādu individualizēto pakalpojumu saskaņotā kopuma, kuri paredzēti, lai veicinātu paredzēto atbalsta saņēmēju, jo īpaši to, kuri ir nelabvēlīgā situācijā, reintegrāciju nodarbinātībā vai pašnodarbinātībā

EGF finansiālais ieguldījums 2023. un 2024. gadā tika piešķirts šādiem pasākumu veidiem:

- karjeras konsultēšana un karjeras attīstības atbalsts;
- intensīva palīdzība darba meklēšanā, kas pielāgota atbalsta vajadzībām; vispārējo prasmju uzlabošana; darba meklētāju iespēju un spēju palielināšana piedalīties kvalifikācijas celšanasursos vai izpildīt darba prasības;
- pārkvalifikācija, kvalifikācijas celšana un profesionālā apmācība, arī horizontālā un vispārīgo prasmju apmācība, uzņēmējdarbības apmācība un augstākās izglītības programmas;
- konsultācijas un mentorēšana ar mērķi palīdzēt atrast jaunu darbu un mentorēšana, uzsākot jaunu darbu;
- uzņēmējdarbības veicināšana un ieguldījumi uzņēmējdarbības uzsākšanā;
- vienreizēji stimuli par ātru pārcelšanu citā darbā un darbā pieņemšanas stimuli; dažādi pabalsti (piemēram, darba meklēšanai, apmācībai, uzņēmējdarbībai vai ar mērķi veicināt dalību IT vai valodu apgūvē) un maksājumi (piemēram, lai segtu svārstsatiksmes vai apgādājamo aprūpes izmaksas).

Izstrādājot atbalsta paketes, dalībvalstis ņēma vērā individuālo atbalsta saņēmēju pieredzi, izglītības līmeni, pieredzi un mobilitāti, kā arī pašreizējās vai gaidāmās turpmākās darba iespējas attiecīgajos darba tirgos. Tās ņēma vērā arī ieteikumus, kas izklāstīti ES kvalitātes sistēmā pārmaiņu un pārstrukturēšanās prognozēšanai, un nepieciešamību izplatīt prasmes, kas vajadzīgas digitālajā rūpniecības laikmetā un resursefektīvā ekonomikā saskaņā ar EGF regulas 7. panta 2. punktu.

### *2.2.2. Papildināmība ar darbībām, ko finansē no valsts vai citiem ES fondiem*

EGF pasākumi vienmēr tiek piedāvāti papildus parastajam valsts atbalstam, tādējādi nodrošinot papildināmību. Konkrēti, fonds papildina ESF+, kas ir ES galvenais instruments nodarbinātības veicināšanai. Abi fondi risina nodarbinātības jautājumus no dažādām laika perspektīvām: ESF+ īsteno stratēģiskus ilgtermiņa mērķus (piemēram, veicināt cilvēkkapitāla attīstību un pārvaldīt pārmaiņas), pamatojoties uz daudzgadu programmu, savukārt EGF sniedz atbalstu, reaģējot uz krīzes situācijām. Tas sniedz atbalstu darbu zaudējušiem darba ņēmējiem vai pašnodarbinātām personām, kuru darbība ir beigusies, reaģējot uz konkrētu plaša apjoma pārstrukturēšanas pasākumu ar lielu atlaišanas gadījumu skaitu īsā laikposmā.

EGF ļauj dalībvalstīm piedāvāt atbalsta saņēmējiem padziļinātu un mērķtiecīgāku, individuālu atbalstu, arī pasākumus, kuriem atbalsta saņēmēji citādi nevarētu piekļūt (piemēram, otrā vai trešā līmeņa izglītība). Tādējādi fonds ļauj izstrādāt pakalpojumus, kas ir labāk pielāgoti atsevišķu atlaisto darbinieku vajadzībām, ievērojami pārsniedzot to, ko var piedāvāt standarta kursi un pasākumi. Savukārt ESF+ atbalsts ir paredzēts plašākai sabiedrībai (gan strādājošajiem, gan nestrādājošajiem). Dalībvalstis dažkārt apvieno EGF un ESF+ pasākumus, lai nodrošinātu gan īstermiņa, gan ilgtermiņa risinājumus.

Intervences gadījumu līmenī EGF pasākumu pamatā parasti ir esošie valsts vai ESF+ pasākumi, un EGF papildina tos ar jauniem pasākumiem vai pastiprina esošos pasākumus, piemēram, palielinot konsultantu un atbalsta saņēmēju skaita attiecību vai pagarinot atbalsta periodu<sup>17</sup>. Izšķirošais kritērijs instrumenta izvēlē ir tas, kā tas vislabāk var palīdzēt paredzētajiem atbalsta saņēmējiem. Dalībvalstu ziņā ir izvēlēties, kurus instrumentus un darbības tās vēlas izmantot, lai sasniegtu vēlamos mērķus<sup>18</sup>.

Tāpat saskaņā ar subsidiaritātes principu dalībvalstu ziņā ir izlemt, vai izmantot ESF+ vai EGF līdzekļus, un pārvaldīt abu fondu savstarpējo papildināmību, ņemot vērā pašreizējos darba tirgus apstākļus.

Saskaņā ar Regulas (ES) 2021/691 9. panta 5. punktu visām dalībvalstīm jāievieš mehānismi, kas vajadzīgi, lai izvairītos no iespējamās dubultās finansēšanas no ES finanšu instrumentiem. Lielākajā daļā dalībvalstu ESF+ vadošā iestāde ir atbildīga arī par EGF īstenošanu, un tas ļauj tai nodrošināt, ka nenotiek dubulta finansēšana.

### **2.3. Noraidīti pieteikumi**

Komisija, Eiropas Parlaments un Padome nenoraidīja nevienu 2023. un 2024. gadā saņemto pieteikumu.

### **2.4. Sasniegtie rezultāti**

Galvenais informācijas avots par EGF panāktajiem rezultātiem ir dalībvalstu galīgie ziņojumi, kas ir jāiesniedz ne vēlāk kā septiņus mēnešus pēc īstenošanas beigām (intervences

---

<sup>17</sup> Saskaņā ar Valonijas reģionālajiem tiesību aktiem atlaistie darbinieki var saņemt palīdzību no vienības pārceļšanai citā darbā, ko aktivizē pēc arodbiedrības pieprasījuma. Šādas vienības pārceļšanai citā darbā pārvaldīja līdzfinansēto EGF pasākumu īstenošanu (EGF/2022/002 BE/TNT, EGF/2023/001 BE/Logistique Nivelles, EGF/2023/002 BE/Makro un EGF/2024/001 BE/Match-Smatch). Tas ļāva pagarināt vienību pārceļšanai citā darbā standarta 12 mēnešu termiņu līdz 24 mēnešiem un veikt papildu pasākumus, lai papildinātu šo vienību pasākumu kopumu, piemēram, sniedzot ieguldījumu uzņēmējdarbības sākšanai, darbā pieņemšanas pabalstus vai stimulus darba ņēmējiem piedalīties konkrētos mācībuursos.

<sup>18</sup> EGF atbalsts darbu zaudējušiem darba ņēmējiem metāl rūpniecības nozarē Spānijā (EGF/2021/001 ES/Pais Vasco metal) tika īstenots kā daļa no plašākas atbalsta programmas (AukerabeRRI), kas uzņēmumiem palīdzēja atrast kvalificētus darbiniekus, kuri atbilst to vajadzībām, un atlaistajiem darba ņēmējiem palīdzēja atrast jaunu darbu.

gadījumiem saskaņā ar 2014.–2020. gada EGF regulu<sup>19</sup> – ne vēlāk kā sešus mēnešus pēc īstenošanas beigām). Papildus tam dalībvalstis sniedz informāciju tiešā saziņā ar Komisiju, piemēram, sanāksmēs un konferencēs, kā arī saistībā ar izvērtēšanu un revīzijām. Turpmāk ir apkopoti galvenie rezultāti un dati, ko 2023.–2024. gadā paziņojušas septiņas dalībvalstis.

---

<sup>19</sup> Regula (ES) Nr. 1309/2013.

4. tabula. Palīdzību saņēmušo atbalsta saņēmēju statuss darba tirgū (galīgie ziņojumi saņemti 2023. un 2024. gadā)

EGF atsauce	EGF/2020/001	EGF/2020/002	EGF/2020/003	EGF/2020/005	EGF/2020/007	EGF/2021/001	EGF/2021/002	EGF/2021/003	EGF/2021/004	EGF/2021/005	EGF/2021/006	Kopa
Lieta	<i>Galicia shipbuilding ancillary sectors</i>	<i>Estonian tourism industry</i>	<i>GMH Guss</i>	<i>Swissport</i>	<i>Finnair</i>	<i>Pais Vasco metal</i>	<i>Air Italy</i>	<i>Porto Canale</i>	<i>Aragon automotive</i>	<i>Airbus</i>	<i>Cataluña automotive</i>	11 galīgie ziņojumi
Dalībvalsts	ES	EE	DE	BE	FI	ES	IT	IT	ES	FR	ES	no 7 DV
Nozare	Kugubūve	Tūrisms	Metāli	Transporta atbalsta pakalpojumi	Gaisa transports	Metālapstrādes nozare	Gaisa transports	Noliktavu salīdzinātība un transporta atbalsta pakalpojumi	Mehānisko transportlīdzekļu, piekabju un puspiekabju ražošana	Transportlīdzekļu ražošana	Mehānisko transportlīdzekļu, piekabju un puspiekabju ražošana	
Pieteikuma datums	2020.05.13.	2020.11.12.	2020.12.15.	2020.12.22.	2020.12.30.	2021.06.25.	2021.07.15.	2021.07.15.	2021.07.26.	2021.07.26.	2021.09.23.	
Atlaistie darbaņēmēji	960	10 080	585	1 468	508	491	611	190	1 052	508	705	17 158
Paredzētie atbalsta saņēmēji	500	5 060	476	1 468	500	300	611	190	320	297	450	10 172
Pasākumu sākuma datums	2020.11.30.	2021.01.01.	2020.04.01.	2020.06.09.	2020.10.21.	2021.06.11.	2020.11.04.	2020.10.08.	2022.06.01.	2020.11.01.	2023.09.06.	
Pasākumu beigu datums	2022.08.13.	2023.06.30.	2022.08.18.	2022.12.22.	2022.12.30.	2023.11.24.	2023.10.25.	2023.12.17.	2023.12.17.	2024.02.17.	2024.03.08.	
Galīgā ziņojuma iesniegšanas termiņš	2023.02.13.	2023.07.01.	2023.06.15.	2023.06.22.	2023.06.30.	2024.06.25.	2024.07.17.	2024.07.17.	2024.07.17.	2024.09.17.	2024.10.09.	
Galīgā ziņojuma iesniegšanas faktiskais datums	2023.02.10.	2024.06.05.	2023.06.21.	2023.06.19.	2023.05.16.	2024.06.21.	2024.07.16.	2024.07.16.	2024.07.12.	2024.10.16.	2024.10.08.	
Lieta izbeigta līdz 31.12.2024.	JĀ	NE	NE	JĀ	JĀ	NE	NE	NE	NE	NE	NE	
REZULTĀTI EGF ĪSTENOŠANAS PERIODA BEIGĀS, PAMATOJOTIES UZ DALĪBVALSTU GALĪGAJĒM ZIŅOJUMIEM												
Palīdzību saņēmušie atbalsta saņēmēji	521	1 687	200	898	481	80	601	190	263	299	93	5 313
Paredzēto atbalsta saņēmēju īpatsvars (%)	104 %	33 %	42 %	61 %	96 %	27 %	98 %	100 %	82 %	101 %	21 %	52 %
To atbalsta saņēmēju statuss darba tirgū, kuri saņēmuši palīdzību no EGF*												
EGF īstenošanas perioda beigās reintegrētie atbalsta saņēmēji	362	1 427	79	458	366	57	300	82	116	136	15	3 398
Palīdzību saņēmušo atbalsta saņēmēju īpatsvars (%) no tiem	69 %	85 %	40 %	51 %	76 %	71 %	50 %	43 %	44 %	45 %	16 %	64 %
kā atkarīgi atbalsta saņēmēji	350	1 351	78	445	363	56	288	82	116	25	14	3 168
kā pašnodarbinātas personas	12	76	1	13	3	1	12	0	0	111	1	230
Atbalsta saņēmēji, kas mācās / apgūst arodu	0	0	9	0	23	0	0	0	0	9	1	42
Palīdzību saņēmušo atbalsta saņēmēju īpatsvars (%)	0 %	0 %	5 %	0 %	5 %	0 %	0 %	0 %	0 %	3 %	1 %	1 %
Nenodarbināti vai neaktīvi atbalsta saņēmēji (dažādi iemesli)**	159	68	103	440	92	23	266	0	147	17	77	1 392
Palīdzību saņēmušo atbalsta saņēmēju īpatsvars (%)	31 %	4 %	52 %	49 %	19 %	29 %	44 %	0 %	56 %	6 %	83 %	26 %
Atbalsta saņēmēju statuss nav pieejams	0	192	9	0	0	0	35	108	0	137	0	481
Palīdzību saņēmušo atbalsta saņēmēju īpatsvars (%)	0 %	11 %	5 %	0 %	0 %	0 %	6 %	57 %	0 %	46 %	0 %	9 %
	100 %	100 %	100 %	100 %	100 %	100 %	100 %	100 %	100 %	100 %	100 %	100 %

\* Principā atbalsta saņēmēju statuss darba tirgū atspoguļo viņu stāvokli īstenošanas perioda beigās.

\*\* "Neaktīvi" nozīmē, ka šie cilvēki vairs nav pieejami darba tirgum personīgu iemeslu, piemēram, pensionēšanās vai nāves iestāšanās, dēļ.

#### *2.4.1. 2023. un 2024. gadā paziņoto rezultātu kopsavilkums*

2023.–2024. gadā Komisija saņēma 11 galīgos ziņojumus par intervences gadījumiem, kas bija īstenoti no 2020. gada jūnija līdz 2024. gada martam, no kuriem pieci attiecās uz intervences gadījumiem saskaņā ar 2014.–2020. gada EGF regulu.

Galīgajos ziņojumos apkopotie dati liecina, ka saņēmēju sadalījums pēc dzimuma ir diezgan līdzsvarots (58 % vīriešu un 42 % sievietes), lai gan atļaušana galvenokārt notika nozarēs, kurās pārsvarā strādā vīrieši. Tas ir izskaidrojams ar vienu konkrētu gadījumu attiecībā uz tūrisma darbiniekiem Igaunijā, kur divas trešdaļas atbalsta saņēmēju bija sievietes. Tā kā šis gadījums veidoja vienu trešdaļu no kopējā atbalsta saņēmēju skaita, tas atsvēra gadījumus, kad 90 % vai vairāk bija vīrieši.

Atbalsta saņēmēji vecumā no 54 gadiem (18 %) pārsniedza to saņēmēju skaitu, kas jaunāki par 30 gadiem (13 %). Atbalstīto darba ņēmēju vidū bija vairāk personu ar pabeigtu terciāro izglītību (25 %) nekā personu ar pirmā vai otrā posma pamatizglītību (19 %).

Galīgie ziņojumi liecina, ka 64 % no 5313 atbalstītajiem darba ņēmējiem līdz EGF īstenošanas perioda beigām bija atraduši jaunu darbu. Aptuveni 1 % atbalsta saņēmēju vēl joprojām mācījās, 26 % bija bezdarbnieki vai neaktīvi dažādu iemeslu dēļ, savukārt attiecībā uz atlikušajiem 9 % informācija par nodarbinātības statusu nebija pieejama.

Atbalsta saņēmēju sasniegšanas rādītājs (EGF atbalstu saņēmušo darba ņēmēju skaita attiecība pret plānoto atbalsta saņēmēju skaitu) vidēji bija 52 %, bet katrā atsevišķā gadījumā tas ievērojami atšķīrās. Piecos gadījumos rādītājs bija aptuveni 100 % ar novirzi  $\pm 4$  procentpunkti, un vienā gadījumā tas pārsniedza 80 %. Turpretī zemākie rādītāji bija 33 % un 21 %. Katra gadījuma apstākļi ir diezgan specifiski, tāpēc ir grūti veikt precīzu aplēsi. Vienā un tajā pašā dalībvalstī (Spānijā) bija gan augstākais, gan zemākais atbalsta saņēmēju sasniegšanas rādītājs.

Dalībvalstu galīgajos ziņojumos aprakstīts, kā tās ir spējušas virzīt darbu zaudējušos darba ņēmējus uz jaunu darbu, izstrādājot individualizētus pasākumus, kas pielāgoti viņu vajadzībām. Ziņojumi arī apstiprina, ka EGF radīja pievienoto vērtību papildus dalībvalstu pasākumiem, palīdzot paredzētajiem atbalsta saņēmējiem atrast jaunu darbu un no jauna iekļauties darba tirgū.

#### *2.4.2. Atbalsta saņēmēju reintegrācijas rādītājs*

Pamatojoties uz saņemtajiem ziņojumiem, pēc pasākumu beigām 3398 dalībnieki (64 %) atkal bija nodarbināti – 3168 (93 %) kā darba ņēmēji un 230 (7 %) kā pašnodarbinātie.

Saskaņā ar 2014.–2020. gada EGF regulu dalībvalstīm 18 mēnešus pēc īstenošanas perioda beigām ir jāziņo par atbalsta saņēmēju nodarbinātības stāvokli. Saskaņā ar datiem, kas saņemti no Igaunijas, Beļģijas, Vācijas un Spānijas, vairāk nekā 80 % atbalsta saņēmēju ir atraduši jaunu darbu un viņiem ir stabila nodarbinātības situācija (viens ziņojums vēl nav iesniegts).

Igaunijā intervences perioda beigās bija nodarbināti 85 % atbalsta saņēmēju, un gan sievietēm, gan vīriešiem bija vienāds reintegrācijas rādītājs; pēc 18 mēnešiem šis rādītājs palielinājās par 1 procentpunktu, sasniedzot 86 %. Beļģijā atkārtotas nodarbinātības līmenis palielinājās par 31 procentpunktu līdz 82 %, Spānijā – par 11 procentpunktiem līdz 80 % un Vācijā – par 7 procentpunktiem līdz 47 %.

Saskaņā ar 2021.–2027. gada EGF regulu termiņš ziņošanai par atbalsta saņēmēju nodarbinātības stāvokli ir seši mēneši pēc īstenošanas perioda beigām. Tomēr vairākas dalībvalstis nav varējušas iesniegt ziņojumu *SFC* ziņošanas moduļa tehniskas problēmas dēļ, kas nozīmē, ka dati ir pieejami tikai par EGF/2021/004 ES/Aragón automotive.

Šajā gadījumā atkārtotas nodarbinātības līmenis pēc sešiem mēnešiem palielinājās no 44 % (116 cilvēki) līdz 70 % (185 cilvēki). Intervences beigās līmenis sieviešu vidū (40 %) bija par 8 procentpunktiem zemāks nekā vīriešiem (48 %), bet pēc sešiem mēnešiem tas bija 70 % abiem dzimumiem.

Skaitļi neatspoguļo faktisko atkārtotas nodarbinātības līmeni, jo dati ir nepilnīgi un mēnešu skaits starp īstenošanas perioda beigām un datu vākšanas laiku atšķiras. Tāpēc 5. tabulā tie ir norādīti tikai ilustratīvā nolūkā.

5. tabula. Nodarbinātības statuss vairākus mēnešus pēc īstenošanas perioda beigām

EGF atsauce	EGF/2020/001	EGF/2020/002	EGF/2020/003	EGF/2020/005	EGF/2021/004					
Lieta	<i>Galicja anciliary shipbuilding</i>	<i>Estonian tourism industry</i>	<i>GMH Guss</i>	<i>Swissport</i>	<i>Aragon automotive</i>					
Dalībvalsts	ES	EE	DE	BE	ES					
Nozare	Kuģubūve	Turisms	Metāli	Transporta atbalsta pakalpojumi	Mehānisko transportlīdzekļu, piekabju un puspiekabju ražošana					
Pieteikuma datums	2020.05.13.	2020.11.12.	2020.12.15.	2020.12.22.	2021.07.26.					
Atlaistie darba ņēmēji	960	10 080	585	1 468	1 052					
Paredzētie atbalsta saņēmēji	500	5 060	476	1 468	320					
Pasākumu sākuma datums	2020.11.30.	2021.01.01.	2020.04.01.	2020.06.09.	2022.06.01.					
Pasākumu beigu datums	2022.08.13.	2023.06.30.	2022.08.18.	2022.12.22.	2023.12.17.					
Galīgā ziņojuma iesniegšanas termiņš	2023.02.13.	2023.07.01.	2023.06.15.	2023.06.22.	2024.07.17.					
Galīgā ziņojuma iesniegšanas faktiskais datums	2023.02.10.	2024.06.05.	2023.06.21.	2023.06.19.	2024.07.12.					
Lieta izbeigta līdz 31.12.2024.	JĀ	NE	NE	JĀ	NE					
<b>REZULTĀTI EGF ĪSTENOŠANAS PERIODA BEIGĀS, PAMATOJOTIES UZ DALĪBVALSTU GALĪGAJIEM ZIŅOJUMIEM</b>										
Palīdzību saņēmušie atbalsta saņēmēji	521	1 687	200	898	263					
Paredzēto atbalsta saņēmēju īpatsvars (%)	104 %	33 %	42 %	61 %	82 %					
Palīdzību saņēmušo atbalsta saņēmēju statuss darba tirgū	Īstenošanas perioda beigās	Īstenošanas perioda beigās + 18 mēneši	Īstenošanas perioda beigās	Īstenošanas perioda beigās + 18 mēneši	Īstenošanas perioda beigās	Īstenošanas perioda beigās + 6 mēneši				
	362	419	1 427	1 444	79	94	458	734	116	185
Palīdzību saņēmušo atbalsta saņēmēju īpatsvars (%)	69 %	80 %	85 %	86 %	40 %	47 %	51 %	82 %	44 %	70 %
no tiem										
kā atkarīgi atbalsta saņēmēji	350	402	1 351	1 372	78	Neattiecas	445	715	116	184
kā pašnodarbinātas personas	12	17	76	77	1	Neattiecas	13	19	0	1
Atbalsta saņēmēji, kas mācās / apgūst arodu	0	0	0	0	9	7	0	0	0	0
Palīdzību saņēmušo atbalsta saņēmēju īpatsvars (%)	0 %	0 %	0 %	0 %	5 %	4 %	0 %	0 %	0 %	0 %
Nenodarbināti vai neaktīvi atbalsta saņēmēji (dažādi)	159	102	68	34	103	95	440	136	147	78
Palīdzību saņēmušo atbalsta saņēmēju īpatsvars (%)	31 %	20 %	4 %	2 %	52 %	48 %	49 %	15 %	56 %	30 %
Atbalsta saņēmēju statuss nav pieejams	0	0	192	204	9	4	0	28	0	0
Palīdzību saņēmušo atbalsta saņēmēju īpatsvars (%)	0 %	0 %	11 %	12 %	5 %	2 %	0 %	3 %	0 %	0 %
	100 %	100 %	100 %	100 %	100 %	100 %	100 %	100 %	100 %	100 %

2.4.3. Atbalsta saņēmēju apsekojums

Jauna prasība paredz, ka no 2021. gada par katru EGF intervences gadījumu ir jāveic atbalsta saņēmēju apsekojums izvērtēšanas nolūkā. Apsekojuma veidni izstrādāja Komisija ciešā sadarbībā ar dalībvalstīm, un tā ir iztulkota visās oficiālajās ES valodās. Apsekojumi tiek

\* “Neaktīvi” nozīmē, ka šie cilvēki vairs nav pieejami darba tirgum dažādu iemeslu, piemēram, pensionēšanās, dēļ.

sākti sestajā mēnesī pēc īstenošanas perioda beigām, un dalībnieki tiem var piekļūt *EUSurvey* tīmekļa vietnē vismaz četras nedēļas.

Atbalsta saņēmēju apsekojums par katru EGF intervences gadījumu nodrošina kvalitatīvāku pieeju nolūkā izvērtēt fonda efektivitāti un tā **ilgtermiņa ietekmi uz atbalsta saņēmēju vispārējo nodarbināmību** attiecībā uz jaunu prasmju un kvalifikāciju iegūšanu, pašapziņas un pašvērtējuma palielināšanos utt.

Tālāk sniegts respondentu atbilžu kopsavilkums.

- Vairāk nekā puse respondentu norādīja, ka ir ieguvuši jaunas prasmes vai kvalifikāciju. Katrs trešais ir ieguvis digitālo kvalifikāciju, un katrs ceturtais ir ieguvis vides/zaļās prasmes.
- 48 % respondentu bija ieguvuši pašapziņu, un aptuveni 46 % respondentu, kuri nebija atraduši jaunu darbu, uzskatīja, ka ir **labāk kvalificēti** pēc dalības EGF līdzfinansētajos pasākumos.
- Aptuveni 47 % respondentu atgriezās nodarbinātībā, 38 % – kā darba ņēmēji un aptuveni 9 % – kā pašnodarbinātie.
- Attiecībā uz **jauno darbvietu kvalitāti** lielākajai daļai respondentu, kuri bija atgriezušies darbā kā darba ņēmēji, bija **pilna laika darbs (89 %), un divām trešdaļām bija noslēgti pastāvīgi līgumi**. Lielākajai daļai respondentu (56 %) darba apstākļi bija salīdzināmi vai labāki nekā iepriekšējā darbā, savukārt ceturtdaļai tie bija sliktāki nekā iepriekšējā darbā. 46 % respondentu alga bija salīdzināma vai labāka, savukārt 41 % tā bija sliktāka. Trīs ceturtdaļas darba ņēmēju norādīja, ka viņiem bija jāstrādā mazāk vai tikpat daudz neapmaksātu virsstundu kā iepriekš.
- Trīs ceturtdaļas respondentu, kuri bija atsākuši darbu kā pašnodarbinātie, strādāja pilnu darba laiku. Gandrīz **puse pašnodarbināto personu izveidoto uzņēmumu bija darbojušies divus gadus vai vairāk**, un katrs trešais bija darbojies 12–24 mēnešus. Katrs piektais uzņēmums nodarbināja cilvēkus, kas nav īpašnieki.
- Atšķirībā no darba ņēmējiem lielākajai daļai pašnodarbināto personu (78 %) bija zemāki ienākumi nekā iepriekšējā darbā, un tikai 11 % ziņoja par lielākiem ienākumiem. Tomēr **vairāk nekā pusei pašnodarbināto, kuriem bija zemāki ienākumi, darba apstākļi bija uzlabojušies**.
- Puse respondentu, kas ir darba ņēmēji, norādīja, ka EGF līdzfinansētie atbalsta pasākumi ir palīdzējuši viņiem atrast pašreizējo darbu, savukārt otrai pusei respondentu tas tā nebija. Pašnodarbināto personu vidū 71 % respondentu norādīja, ka saņemtais atbalsts ir palīdzējis viņiem kļūt par pašnodarbinātajiem.

## 2.5. Finansiālā izpilde

### 2.5.1. EGF ieguldījums

EGF ir īpašs tematiskais instruments, kā noteikts 8. pantā Padomes Regulā, ar ko nosaka daudzgadu finanšu shēmu 2021.–2027. gadam<sup>20</sup>. Sākotnēji 2021.–2027. gadam tika noteikts maksimālais gada apjoms līdz 186 miljoniem EUR (2018. gada cenās), bet 2024. gadā gada maksimālais apjoms 2024.–2027. gadam tika samazināts līdz 30 miljoniem EUR (2018. gada cenās), lai ņemtu vērā finansējuma vajadzības, kas rodas citās jomās, ieskaitot atbalstu Ukrainai, ģeopolitisko spriedzi, dabas katastrofas utt.

EGF ieguldījumu dalībvalstij izmaksā vienā maksājumā kā priekšfinansējuma maksājumu 100 % apmērā. Maksājums ir jāveic 15 darbdienu laikā no dienas, kad Komisijai paziņots par Eiropas Parlamenta un Padomes apstiprinājumu budžeta pārvietojumam.

Budžeta lēmēj institūcija 2023.–2024. gadā apstiprināja finansējumu astoņiem intervences gadījumiem par kopējo summu 16 445 516 EUR. Kopējās aplēstās individualizēto pakalpojumu<sup>21</sup> izmaksas ietvēra izdevumus, kurus plānots sadalīt šādi: 55 % profesionālajai orientācijai, 19 % apmācībai, 19 % pabalstiem un stimuliem un 7 % uzņēmējdarbības veicināšanai.

### 2.5.2. Tehniskā palīdzība

Saskaņā ar Regulas (ES) 2021/691 11. panta 1. punktu un pēc Komisijas iniciatīvas līdz 0,5 % no gadam pieejamajās maksimālās summas var izmantot tehniskajai palīdzībai. Šī summa ir jāizmanto tādu darbību finansēšanai, kas vajadzīgas EGF īstenošanai, piemēram, sagatavošanās, pārraudzība, datu vākšana, zināšanu bāzes izveide, administratīvais un tehniskais atbalsts, informācijas un komunikācijas darbības, kā arī revīzijas, kontroles un novērtēšanas darbs. Budžeta lēmēj institūcija 2023. gadam darīja pieejamus 190 000 EUR, kas atbilst 0,09 % no fonda gada maksimālā apjoma salīdzinājumā ar 165 000 EUR jeb 0,08 % no fonda gada maksimālā apjoma 2024. gadā<sup>22</sup>.

---

<sup>20</sup> Padomes Regula (ES, Euratom) 2020/2093 (2020. gada 17. decembris), ar ko nosaka daudzgadu finanšu shēmu 2021.–2027. gadam (OV L 433I, 22.12.2020., 11. lpp.).

<sup>21</sup> Darbības saskaņā ar EGF regulas 7. panta 2. punkta a) un b) apakšpunktu.

<sup>22</sup> EGF maksimālais gada apjoms 2024. gadā tika samazināts no 186 miljoniem EUR (2018. gada cenās) līdz 30 miljoniem EUR (2018. gada cenās).

**6.1. tabula. Tehniskās palīdzības izdevumi 2023. gadā**

Apraksts	Kopējās budžeta izmaksas	Faktiskās saistības	Piezīmes
Administratīvais atbalsts	90 000 EUR	38 480,47 EUR	Šie izdevumi sedz šādas izmaksas: a) kontaktpersonu sanāksme, kas notika 2023. gada oktobrī Briselē un kam sekoja EGF atbalstītas vienības pārceļšanai citā darbā apmeklējums Šarluā, un b) informatīvās darbības: EGF klātbūtne tiešsaistē un EGF tīmekļa vietnes uzturēšana.
Tehniskā palīdzība	100 000 EUR	99 591,70 EUR	EGF moduļu uzturēšana <i>SFC</i> 2014 un to atjaunināšana un turpmāka izstrāde <i>SFC</i> 2021 <sup>23</sup> .
<b>Kopējās izmaksas</b>	<b>190 000 EUR</b>	<b>138 072,17 EUR</b>	

**6.2. tabula. Tehniskās palīdzības izdevumi 2024. gadā**

Apraksts	Kopējās budžeta izmaksas	Faktiskās saistības	Piezīmes
Administratīvais atbalsts	75 000 EUR	59 480,20 EUR	Šie izdevumi sedz šādas izmaksas: a) kontaktpersonu sanāksme, kas notika Diseldorfā 2024. gada novembrī un kam sekoja <i>Vallourec</i> telpu apmeklējums, kur darbu zaudējušie darba ņēmēji bija saņēmuši atbalstu no EGF ar pārejas uzņēmuma starpniecību. b) informatīvās darbības: EGF klātbūtne tiešsaistē un EGF tīmekļa vietnes uzturēšana.
Tehniskā palīdzība	90 000 EUR	99 973,07 EUR	EGF moduļu uzturēšana <i>SFC</i> 2014 un to atjaunināšana un turpmāka izstrāde <i>SFC</i> 2021 (galīgā ziņojuma modulis). 10 000 EUR tika pārdalīti no administratīvā atbalsta uz tehnisko atbalstu.
<b>Kopējās izmaksas</b>	<b>165 000 EUR</b>	<b>159 453,27 EUR</b>	

### 2.5.3. Ziņojumi par pārkāpumiem

Komisijai 2023. un 2024. gadā netika ziņots par pārkāpumiem ne saskaņā ar Regulu (ES) Nr. 1309/2013, ne Regulu (ES) Nr. 2021/691.

<sup>23</sup> Fondu pārvaldības kopējā sistēma (*SFC*) ir elektroniska datu apmaiņas sistēma.

#### 2.5.4. EGF finansiālo ieguldījumu izbeigšana

EGF intervences gadījums ir izbeigts, kad galīgais ziņojums ar visu pieprasīto informāciju ir nosūtīts Komisijai, visi neizmaksātie atlīdzinājumi ir izmaksāti un dalībvalstij vai Komisijai vairs nav jāveic papildu darbības. Tomēr joprojām ir spēkā pienākums visus apliecinājošos dokumentus glabāt trīs gadus un pēc pieprasījuma darīt tos pieejamus Komisijai un Revīzijas palātai (Regulas (ES) Nr. 1309/2013 21. panta 5. punkts).

**7. tabula. 2023. un 2024. gadā izbeigtie intervences gadījumi**

EGF atsauce	EGF/2016/002	EGF/2017/007	EGF/2020/001	EGF/2020/005	EGF/2020/007	KOPĀ
<b>Lietā</b>	<i>Ericsson</i>	<i>Ericsson</i>	<i>Galicja shipbuilding ancillary sectors</i>	<i>Swissport</i>	<i>Finnair</i>	<b>2023. un 2024. gadā izbeigtas piecas lietas</b>
<b>Dalībvalsts</b>	<b>SE</b>	<b>SE</b>	<b>ES</b>	<b>BE</b>	<b>FI</b>	<b>4 Dalībvalstis</b>
<b>Nozare (saīsinātais nosaukums)</b>	Datori, elektroniskās un optiskās iekārtas	Datori, elektroniskās un optiskās iekārtas	Kuģubūves atbalsta nozares	Transporta atbalsta pakalpojumi	Gaisa transports	
<b>Pieteikuma datums</b>	2016.03.31.	2017.08.09.	2020.05.13.	2020.12.22.	2020.12.30.	
<b>Atlaistie darba ņēmēji</b>	<b>1 556</b>	<b>2 388</b>	<b>960</b>	<b>1 468</b>	<b>508</b>	<b>8 731</b>
<b>Paredzētie atbalsta saņēmēji (arī NEET)</b>	<b>918</b>	<b>900</b>	<b>500</b>	<b>1 468</b>	<b>500</b>	<b>5 487</b>
<b>Kopējais budžets (EUR)</b>	<b>6 596 531</b>	<b>3 550 667</b>	<b>3 424 000</b>	<b>6 198 708</b>	<b>2 929 600</b>	<b>31 064 870</b>
<b>EGF ieguldījums</b>	<b>3 957 918</b>	<b>2 130 400</b>	<b>2 054 400</b>	<b>3 719 224</b>	<b>1 752 360</b>	<b>18 633 520</b>
<b>EGF ieguldījums (% no kopējā finansējuma)</b>	60 %	60 %	60 %	60 %	60 %	
<b>Galīgā ziņojuma termiņš</b>	2018.09.30.	2020.02.09.	2023.02.13.	2023.06.22.	2023.06.30.	
<b>Galīgā ziņojuma faktiskais iesniegšanas datums:</b>	2018.09.26.	2020.02.06.	2023.02.10.	2023.06.19.	2023.05.16.	
<b>Izbeigšanas datums</b>	2023.05.26.	2023.05.26.	2023.10.16.	2024.05.31.	2023.10.19.	
<b>Atbalstu saņēmušās personas (darba ņēmēji + NEET)</b>	<b>224</b>	<b>80</b>	<b>521</b>	<b>898</b>	<b>481</b>	<b>2 204</b>
<b>% daļa no paredzētajiem atbalsta saņēmējiem</b>	<b>24 %</b>	<b>9 %</b>	<b>104 %</b>	<b>61 %</b>	<b>96 %</b>	<b>40 %</b>
<b>Faktiskais budžets vai budžeta izlietojums (visas summas EUR)</b>						
<b>Kopējie attiecināmie izdevumi (dalībvalstis un EGF)</b>	<b>1 556 565,00</b>	<b>483 488,00</b>	<b>2 129 276,35</b>	<b>1 892 828,00</b>	<b>1 351 873,49</b>	<b>7 414 030,84</b>
<b>EGF finansējuma daļa no kopējiem attiecināmajiem faktiskiem izdevumiem</b>	<b>933 939,00</b>	<b>290 092,80</b>	<b>1 277 565,81</b>	<b>1 135 696,80</b>	<b>811 124,09</b>	<b>4 448 418,50</b>
<b>EGF finansējuma izlietojums</b>	<b>23,60 %</b>	<b>13,62 %</b>	<b>62,19 %</b>	<b>30,54 %</b>	<b>46,29 %</b>	<b>24 %</b>
<b>EK atmaksātais EGF finansējums (neizlietotais finansējums)</b>	<b>3 023 979,00</b>	<b>1 840 307,20</b>	<b>776 834,19</b>	<b>2 583 527,20</b>	<b>941 235,91</b>	<b>14 185 101,50</b>
<b>Atlīdzināšanas likme</b>	<b>76,40 %</b>	<b>86,38 %</b>	<b>37,81 %</b>	<b>69,46 %</b>	<b>53,71 %</b>	<b>76 %</b>

2023. un 2024. gadā tika izbeigti pieci intervences gadījumi, kas tika īstenoti laikposmā no 2016. līdz 2020. gadam. Vidējais apguves rādītājs bija 24 %, zemākajam rādītājam esot 13,62 % un augstākajam sasniedzot 62,16 %. Tam, ka dalībvalstis neizmanto visu piešķirto finansējumu, ir dažādi iemesli. Lai gan tās tiek mudinātas veidot reālas budžeta tāmes saskaņotam individualizēto pakalpojumu kopumam, piemērošanas posmā ne vienmēr ir iespējama precīza plānošana. Dalībvalstīm ir arī tendence pārvērtēt savu budžetu, sākotnējos aprēķinos iekļaujot lielu drošības rezervi, lai samazinātu līdzekļu pārtērēšanas risku vai arī tāpēc, ka piesakoties ir daudz nezināmo, piemēram, iespējamo atbalsta saņēmēju profili un vajadzības.

EGF finansiālā ieguldījuma apguves rādītājs ir cieši saistīts ar atbalsta saņēmēju sasniegšanas rādītāju un saņēmēju izdarīto izvēli. Plānošanas posmā ir tendence pārvērtēt to darba ņēmēju skaitu, kuri vēlēšies piedalīties ierosinātajos pasākumos. Dalības līmenis, kas ir zemāks par paredzēto, var rasties vai nu tāpēc, ka ekonomiskā situācija darba tirgū ir uzlabojusies, vai arī neparedzētu personīgo faktoru dēļ, piemēram, situācijās, kad darba ņēmēji paši atrod darbu, kā arī motivācijas trūkuma dēļ vai sakarā ar izvēli priekšlaicīgi pensionēties. Turklāt daži darba ņēmēji var izvēlēties īstermiņa un līdz ar to lētākus pasākumus, kuru mērķis ir ātri atsākt strādāt, nevis dārgākus ilgtermiņa pasākumus.

Citi iemesli zemiem izdevumiem ir kavēšanās pasākumu uzsākšanā, nepietiekams darbinieku skaits pasākumu īstenošanā, nepietiekami aktīvi izmantota iespēja pārdalīt līdzekļus starp budžeta posteņiem vai arī dalībvalsts līmenī pieejams lielāks finansējums, nekā sākotnēji paredzēts.

Komisija sniedz ieteikumus dalībvalstīm, sākot no piemērošanas posma, lai veicinātu optimālu līdzekļu pārvaldību nolūkā uzlabot īstenošanas līmeni. Dalībvalstīm gūstot pieredzi, paredzams, ka pasākumu budžeta plānošana un 24 mēnešu prognozes par darba ņēmēju līdzdalību uzlabosies. Komisija arī redz uzlabojumus dažādu koordinācijas un īstenošanas struktūru darbā, kā arī komunikācijas kvalitātē starp iestādēm valsts un reģionālajā/vietējā līmenī.

## **2.6. Komisijas veiktie tehniskās palīdzības pasākumi**

### *2.6.1. Informēšana un publicitāte: tīmekļa vietne*

Regulas (ES) 2021/691 12. panta 2. punktā ir noteikts, ka Komisijai ir jāizveido, jāuztur un regulāri jāatjaunina tīmekļa vietne, kas ir pieejama visās ES valodās.

2023. un 2024. gadā Komisija regulāri atjaunināja EGF tīmekļa vietni<sup>24</sup> ar attiecīgo informāciju. Tīmekļa vietne sniedz ieteikumus par pieteikumu iesniegšanu, informāciju par pieņemtajiem un noraidītajiem pieteikumiem, kā arī svarīgus faktus un skaitļus par

---

<sup>24</sup> [www.ec.europa.eu/egf](http://www.ec.europa.eu/egf).

iepriekšējiem atbalsta pieteikumiem. Lietotāji var arī atrast detalizētu informāciju par EGF kontaktpersonām dalībvalstīs un saites uz publikācijām, ziņām un ar EGF saistītajiem pasākumiem, kurus organizē Komisija un dalībvalstis.

#### 2.6.2. Sanāksmes ar valstu iestādēm un EGF ieinteresētajām personām

Tika rīkotas sanāksmes par pašreizējiem intervences gadījumiem un plānotajiem EGF pieteikumiem, jauninājumiem EGF regulā 2021.–2027. gadam, paraugprakses apmaiņu saistībā ar EGF un citiem būtiskiem jautājumiem. Notika divas EGF kontaktpersonu<sup>25</sup> sanāksmes (29. un 30. sanāksme) – viena 2023. gada oktobrī Briselē un otra Diseldorfā 2024. gada novembrī, kam sekoja gadījuma izpētes apmeklējumi. 2023. gadā apmeklējums notika Šarluā (Beļģijā), kur EGF līdzfinansētā vienība pārceļšanai citā darbā sniedza atbalstu *Logistics Nivelles* un *Makro* darbiniekiem. 2024. gadā, apmeklējot *Vallourec* telpas Diseldorfā, EGF kontaktpersonas uzzināja, kā pārejas uzņēmums palīdzēja bijušajiem *Vallourec* darbiniekiem atrast jaunu darbu.

#### 2.6.3. Elektroniskā datu apmaiņas sistēma (SFC2021)

EGF saskarne *SFC2021* tika pilnveidota. Konkrētāk, galīgā ziņojuma modulis tika saskaņots ar 2021.–2027. gada EGF regulas prasībām.

#### 2.6.4. Komisijas vidusposma novērtējums par 2021.–2027. gada EGF

Komisija veica vidusposma novērtējumu, lai novērtētu, kā un cik lielā mērā EGF sasniedza savus mērķus analizētajā periodā (2021.–2024. gads) saskaņā ar EGF regulas 22. pantu. Novērtējumā novērtēta EGF lietderība, efektivitāte, saskanība, būtiskums un ES pievienotā vērtība, īpašu uzmanību pievēršot būtiskajām izmaiņām, kas ieviestas no 2021. gada<sup>26</sup>. Lai gan pieteikšanās process un procedūras ir vienkāršotas, fonda apguve joprojām bija zema spēcīgu darba tirgu, alternatīvu finansējuma avotu (piemēram, ESF+, TPF), ilgstošu procedūru un administratīvās sarežģītības dēļ. Vidusposma novērtējumā tika izskatīti 18 EGF pieteikumi<sup>27</sup>, kas laikposmā no 2021. līdz 2024. gadam saņemti no 7 dalībvalstīm (galvenokārt autobūves, transporta un tirdzniecības nozarē), un 7 galīgie ziņojumi, kas saņemti 2024. gada pēdējā ceturksnī.

---

<sup>25</sup> EGF kontaktpersonas ir ekspertu grupa. Grupas dalībniekus izvirza par Eiropas Globalizācijas pielāgošanās fondu darbu zaudējušiem darba ņēmējiem atbildīgās dalībvalstu iestādes.

<sup>26</sup> [Regula \(ES\) 2021/691, OV L 153, 3.5.2021., 48.–70. lpp.](#)

<sup>27</sup> Ir iekļauti 11 pieteikumi, kas saņemti 2022.–2024. gadā, bet nav analizēti rezultāti, kas būs pieejami laikposmā no 2025. līdz 2027. gadam.

**Lietderības** ziņā EGF sniedza individuālu atbalstu darbu zaudējušiem darba ņēmējiem, kas pielāgots viņu vajadzībām, it īpaši neaizsargātām grupām. Galīgie rezultāti vēl nav sasniegti, taču provizorisks dati liecina, ka reintegrācijas rādītāji ir aptuveni 50 %, kas ir nedaudz mazāk nekā iepriekšējos periodos. Papildus reintegrācijai darba tirgū ir pierādījies, ka dalība EGF pasākumos **ilgstoši ietekmē atbalsta saņēmēju vispārējo nodarbināmību**, pateicoties jaunām prasmēm un kvalifikācijām, to skaitā digitālajām prasmēm un vides/zaļajām prasmēm, augstākam pašvērtējumam, sajūtai, ka esi labāk kvalificēts darbam, lielākai vēlmei pārvarēt dzimumu stereotipus darba izvēlē un jauniem sociālajiem tīkliem, kas izveidoti, piedaloties EGF pasākumos.

**Efektivitātes** ziņā procedūras ir kļuvušas ātrākas un vienkāršākas gan valstu, gan ES līmenī. Tomēr ES apstiprināšanas process (5,5 mēneši)<sup>28</sup> joprojām tiek uzskatīts par pārāk ilgu. Vidējais līdzekļu apguves līmenis bija 63 %, kas ir uzlabojums salīdzinājumā ar iepriekšējiem periodiem. Nebija būtiskas pārklāšanās ar citiem ES vai valstu fondiem. Pastāv spēcīga papildināmība ar ESF+, lai gan dažas dalībvalstis dod priekšroku elastīgāku instrumentu izmantošanai.

**Pievienotās vērtības** ziņā EGF sniedz atbalstu, kas pārsniedz to, ko var piedāvāt valstu sistēmas, it īpaši attiecībā uz atbalsta intensitāti un pakalpojumiem, kas pielāgoti atbalsta saņēmēju vajadzībām. Apsekojumā<sup>29</sup> aptuveni **70 %** aptaujāto ieinteresēto personu apstiprināja tā pievienoto vērtību.

---

<sup>28</sup> No pieteikuma iesniegšanas dienas līdz maksājuma dienai.

<sup>29</sup> Rakstisks apsekojums ieinteresētajām personām no visām dalībvalstīm, kas veikts 2024. gada oktobrī–decembrī.