



Briuselis, 2025 m. lapkričio 25 d.
(OR. en)

15505/25

SOC 780
EMPL 517
ECOFIN 1527
COMPET 1171
FIN 1362
CADREFIN 324

PRIDEDAMAS PRANEŠIMAS

nuo:	Europos Komisijos generalinės sekretorės, kurios vardu pasirašo direktorė Martine DEPREZ
gavimo data:	2025 m. lapkričio 14 d.
kam:	Europos Sąjungos Tarybos generalinei sekretorei Thérèse BLANCHET
Komisijos dok. Nr.:	COM(2025) 683 final
Dalykas:	KOMISIJOS ATASKAITA EUROPOS PARLAMENTUI IR TARYBAI dėl Europos prisitaikymo prie globalizacijos padarinių fondo atleistiems darbuotojams (EGF) veiklos 2023 ir 2024 m.

Delegacijoms pridedamas dokumentas COM(2025) 683 final.

Priedama: COM(2025) 683 final



Briuselis, 2025 11 14
COM(2025) 683 final

KOMISIJOS ATASKAITA EUROPOS PARLAMENTUI IR TARYBAI

**dėl Europos prisitaikymo prie globalizacijos padarinių fondo atleistiems darbuotojams
(EGF) veiklos 2023 ir 2024 m.**

SANTRAUKA

Europos prisitaikymo prie globalizacijos padarinių fondas (EGF) buvo įsteigtas 2007 m., siekiant parodyti solidarumą su darbuotojais, kurie neteko darbo dėl globalizacijos ar kintančių pasaulio prekybos modelių. Jo lėšomis teikiama parama vykdant didelio masto restruktūrizavimą ir skatinamas deramas bei tvarus užimtumas. Atleisti darbuotojai ir savarankiškai dirbantys asmenys, kurių veikla nutrūko, gali gauti EGF pagalbą, kad pritaikytų savo įgūdžius ir rastų naują darbą ir taip būtų užtikrintas sklandus darbo keitimas.

Vėliau Fondo veiklos sritis buvo išplėsta, kad būtų galima remti dėl pasaulinės finansų ir ekonomikos krizės darbo netekusius žmones.

2021–2027 m. EGF reglamento taikymo sritis¹ buvo dar labiau išplėsta, kad Fondas galėtų remti darbo netekusius darbuotojus neatsižvelgiant į restruktūrizavimo priežastį. Tai apima, pavyzdžiui, struktūrinius pokyčius, kuriuos nulėmė globalizacija, finansų ar ekonomikos krizės, skaitmenizacija ar automatizavimas arba perėjimas prie mažo anglies dioksido kiekio technologijų ekonomikos.

EGF, kaip neatidėliotinos pagalbos fondas, veikia reaktyviai. Jis grindžiamas lygių galimybių ir galimybės įsidarbinti, tinkamų darbo sąlygų ir socialinės apsaugos bei įtraukties principais, apibrėžtais pagal Europos socialinių teisių ramstį². Įgyvendindamas šiuos principus, Fondas padeda stiprinti Europos Sąjungos regionų ir valstybių narių socialinę bei ekonominę sanglaudą ir taip papildoma kitas restruktūrizavimo paramos programas ir paslaugas darbuotojams.

Šioje ataskaitoje apžvelgiami 2023 ir 2024 m. EGF veikla ir rezultatai. Svarbiausios išvados:

- Ataskaitiniu laikotarpiu trys valstybės narės pateikė septynias paraiškas, kurių bendra vertė – 27,7 mln. EUR (EGF parama – 21,2 mln. EUR, o nacionalinis įnašas – 6,5 mln. EUR) ir kuriomis siekiama paremti 5 643 darbuotojus, daugiausia automobilių pramonės ir pagrindinių metalų gamybos, taip pat mažmeninės prekybos sektoriuose.
- Europos Parlamentas ir Taryba priėmė aštuonis sprendimus sutelkti EGF lėšas ir skirti iš viso 16,4 mln. EUR paramą 4 108 darbuotojams³.
- Komisija gavo 11 galutinių ataskaitų, iš kurių matyti, kad 64 proc. darbuotojų, kurie pasinaudojo priemonėmis, iki įgyvendinimo laikotarpio pabaigos grįžo į darbo rinką.

¹ 2021 m. balandžio 28 d. Europos Parlamento ir Tarybos [reglamentas \(ES\) 2021/691](#) dėl Europos prisitaikymo prie globalizacijos padarinių fondo atleistiems darbuotojams (EGF), kuriuo panaikinamas Reglamentas (ES) Nr. 1309/2013.

² „[Europos socialinių teisių ramsčio veiksmų planas](#)“.

³ Iš aštuonių sprendimų du buvo susiję su 2022 m. pabaigoje gautomis EGF paraiškomis („EGF/2022/002 BE/TNT Express Worldwide“; „EGF/2022/003 ES/Alu Ibérica“). Viena paraiška („EGF/2024/003 BE/Van Hool“) buvo gauta 2024 m. paskutinį ketvirtį ir priimta 2025 m.

TURINYS

1. Įvadas	3
2. 2023 ir 2024 m. EGF veiklos analizė	4
2.1. Pateiktos paraiškos	4
2.1.1. Paraiškos pagal intervencijos kriterijų ir atleidimo priežastį	5
2.1.2. Paraiškos pagal sektorius	5
2.1.3. Pateiktos paraiškos pagal tikslinių paramos gavėjų skaičių	6
2.1.4. Pateiktos paraiškos pagal prašytos paramos dydį	8
2.1.5. Paraiškos pagal sumos dydį vienam paramos gavėjui	9
2.1.6. Nagrinėjimo laikas	10
2.2. Priimti sprendimai ir skirti parama	11
2.2.1. EGF lėšomis bendrai finansuotos priemonės	13
2.2.2. Papildomumas su nacionalinėmis ar kitomis ES lėšomis finansuotais veiksmais	13
2.3. Atmestos paraiškos	14
2.4. Pasiiekti rezultatai	15
2.4.1. 2023 ir 2024 m. pateiktų rezultatų santrauka	17
2.4.2. Paramos gavėjų grįžimo į darbo rinką rodiklis	17
2.4.3. Paramos gavėjų apklausa	19
2.5. Finansinis vykdymas	21
2.5.1. EGF parama	21
2.5.2. Techninė pagalba	21
2.5.3. Pažeidimai, apie kuriuos pranešta	22
2.5.4. EGF finansinės paramos teikimo užbaigimas	23
2.6. Komisijos teikiama techninė pagalba	24
2.6.1. Informavimas ir viešinimas. Interneto svetainė	24
2.6.2. Susitikimai su nacionalinės valdžios institucijomis ir EGF suinteresuotaisiais subjektais	25
2.6.3. Elektroninio keitimosi duomenimis sistema (SFC2021)	25
2.6.4. Komisijos atliktas 2021–2027 m. EGF laikotarpio vidurio vertinimas	25

1. Įvadas

Pagal 2021–2027 m. EGF reglamentą⁴, ES rodo solidarumą su atleistais darbuotojais ir savarankiškai dirbančiais asmenimis, kurių veikla nutrūko dėl bet kokio didelio masto restruktūrizavimo, pavyzdžiui, globalizacijos, finansų ar ekonomikos krizių, skaitmeninimo ar automatizavimo arba perėjimo prie mažo anglies dioksido kiekio technologijų ekonomikos, ir jiems teikia paramą. 2021–2027 m. laikotarpiu buvo padaryta didelių pakeitimų⁵, kad taisyklės taptų įtraukesnės ir lankstesnės, siekiant sudaryti sąlygas geriau reaguoti į dabartinius ir būsimus iššūkius.

Siekiant padėti atleistiems darbuotojams susirasti naują darbą, EGF lėšomis bendrai finansuojamos valstybių narių įgyvendinamos aktyvios darbo rinkos politikos priemonės. EGF papildo nacionalines priemones, taikomas netikėto kolektyvinio atleidimo iš darbo po didelio masto restruktūrizavimo proceso atveju, ir teikia pagal individualius poreikius labiau pritaikytą paramą pažeidžiamiausiems atleistiems darbuotojams.

Šioje ataskaitoje Europos Parlamentui ir Tarybai pateikiamas pastarųjų dvejų metų EGF veiklos vertinimas pagal Reglamento (ES) 2021/691 21 straipsnį.

Šioje ataskaitoje daugiausia dėmesio skiriama pasiektiems rezultatams ir pateikiama informacija, visų pirma susijusi su:

- pateiktomis paraiškomis,
- nagrinėjimo laiku,
- priimtais sprendimais,
- finansuotomis priemonėmis, įskaitant jų papildomumą su kitų ES fondų, visų pirma ESF+, lėšomis finansuotais veiksmais,
- statistiniais duomenimis apie EGF reglamento II priede nustatytus rodiklius,
- paramos gavėjų apklausomis,
- baigimu naudoti finansinę paramą, atmetomis paraiškomis.

Ataskaitos pabaigoje trumpai išdėstomi Komisijos atlikto 2021–2027 m. EGF laikotarpio vidurio vertinimo rezultatai, kurie buvo paskelbti 2025 m. liepos 8 d.⁶

⁴ 2021 m. balandžio 28 d. Europos Parlamento ir Tarybos reglamentas (ES) 2021/691 dėl Europos prisitaikymo prie globalizacijos padarinių fondo atleistiems darbuotojams.

⁵ Visų pirma: a) tinkamumo finansuoti riba sumažinta nuo 500 iki 200 atleistų darbuotojų; b) nustatyti trumpesni terminai tiek Komisijai, tiek valstybėms narėms; c) supaprastinti paraiškų teikimo reikalavimai ir procedūros; d) EGF bendro finansavimo norma pakeista į didžiausią „Europos socialinio fondo +“ (ESF+) bendro finansavimo normą atitinkamoje valstybėje narėje arba 60 proc., atsižvelgiant į tai, kuri norma yra didesnė.

⁶ COM(2025) 382 *final* ir SWD(2025) 180.

2. 2023 ir 2024 m. EGF veiklos analizė

2.1. Pateiktos paraiškos

2023 ir 2024 m. Komisija iš Belgijos, Vokietijos ir Danijos gavo septynias paraiškas, pagal kurias prašyta skirti iš viso 27,7 mln. EUR (bendra nacionalinių lėšų ir EGF parama). Paraiškomis prašyta suteikti paramą 5 643 darbuotojams.

1 lentelė. 2023 ir 2024 m. pateiktos paraiškos

EGF paraiška	Valstybė narė	Paramos teikimo atvejis	Trumpas sektoriaus pavadinimas	NACE 2 red. skyrius	Paraiškos data	4 straipsnyje nustatytą intervencijos kriterijų (Regl. (ES) 2021/691)	Atleidimo priežastis	Nacionalinė parama (EUR) (40 % arba mažiau iš viso pagal paraišką prašomos sumos)	EGF parama (EUR) (60 % arba daugiau iš viso pagal paraišką prašomos sumos)	EGF bendro finansavimo norma (%)	Atleisčių darbuotojų skaičius	Tikslinių paramos gavėjų skaičius	Tikslinių paramos gavėjų dalis, palyginti su atleisčių darbuotojų skaičiumi	Vienuotinė EGF paramos suma vienam fiksliniam paramos gavėjui
								A	B	C	D	E	E/D	B/E
EGF/2023/001	BE	Logistics Nivelles	Sandėliavimas ir su transportu susijusių paslaugų veikla	52, 49	2023-02-17	4(2)(a)	Įmonių krizė	380,004	2,153,358	85%	603	603	100%	3,571
EGF/2023/002	BE	Makro	Mažmeninė prekyba	47	2023-07-03	4(2)(a)	Įmonių krizė	499,098	2,828,223	85%	1,431	421	29%	6,718
EGF/2023/003	DE	Vallourec	Pagrindiniai metalai	24	2023-11-15	4(2)(a)	Prekyba	1,989,752	2,984,627	60%	1,518	835	55%	3,574
EGF/2023/004	DK	Danish Crown	Maisto produktai	10	2023-12-06	4(2)(a)	Įmonių krizė	1,254,808	1,882,212	60%	751	390	52%	4,826
EGF/2024/001	BE	Match	Mažmeninė prekyba	47	2024-06-03	4(2)(a)	Įmonių krizė	469,688	2,661,564	85%	513	365	71%	7,292
EGF/2024/002	BE	Limburg machinery and paper	Mašinos ir įranga bei popierius	17, 28	2024-07-19	4(2)(c)	Perteklinis sektoriaus pajėgumas (popieriaus sektorius) ir vartotojų pirmenybė alternatyvioms šildymo sistemoms, o ne plokštiniam radiatoriams	469,424	704,135	60%	681	632	93%	1,114
EGF/2024/003	BE	Van Hool	Automobiliai	29	2024-10-28	4(2)(a)	Įmonių krizė	1,411,591	7,999,015	85%	2,411	2,397	99%	3,337
Bendras 2023 ir 2024 m. gautų paraiškų skaičius: 7						4(2)(a) = 6 4(2)(c) = 1	Iš viso	6,474,365	21,213,134		7,908	5,643	71%	3,759
							7 paraškų vidurkis	924,909	3,030,448		1,130	806		

* Pagal paraišką „Limburg machinery and paper“ Belgija pasirinko 60 proc. bendro finansavimo normą, nors galėjo prašyti iki 85 proc.

2.1.1. Paraiškos pagal intervencijos kriterijų ir atleidimo priežastį

Šešios paraiškos buvo susijusios su darbuotojų atleidimu iš įmonės, jos tiekėjų ir tolesnės gamybos grandies įmonių⁷, o viena – su darbuotojų atleidimu iš darbo tame pačiame Belgijos regione⁸. Dabartiniame reglamente numatyta galimybė į vieną paraišką įtraukti darbuotojus, atleistus iš darbo tame pačiame regione, net jei jie dirbo skirtinguose sektoriuose⁹. Šia galimybe pirmą kartą pasinaudota teikiant paraišką „Limburg machinery and paper“ (EGF/2024/002 BE).

Kaip nurodė paraiškas pateikusias valstybės narės, penkios paraiškos buvo susijusios su įmonių krize (BE ir DK), o dvi – su prekyba (DE) ir kitomis restruktūrizavimo priežastimis¹⁰ (BE).

2.1.2. Paraiškos pagal sektorius¹¹

Paraiškos buvo susijusios su darbuotojų atleidimu aštuoniuose sektoriuose: automobilių, pagrindinių metalų, maisto produktų, sausumos transporto, mašinų ir įrangos, popieriaus, mažmeninės prekybos, sandėliavimo ir su transportu susijusių paslaugų veiklos. Dvi paraiškos buvo susijusios su mažmeninės prekybos sektoriumi, o dvi paraiškos, gautos iš Belgijos¹², buvo susijusios su daugiau nei vienu sektoriumi.

Daugiausia tikslinių paramos gavėjų buvo automobilių pramonės (2 397), pagrindinių metalų (835) ir mažmeninės prekybos (786) sektoriuose. Pirmą kartą buvo pateikta paraiška dėl paramos atleistiems popieriaus sektoriaus darbuotojams.

⁷ Reglamento 4 straipsnio 2 dalies a punktas.

⁸ Reglamento 4 straipsnio 2 dalies c punktas.

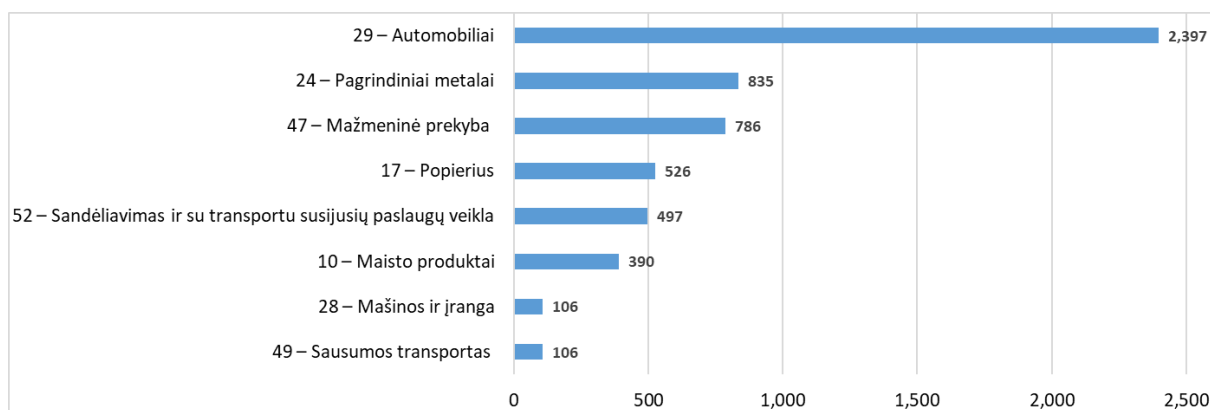
⁹ Galimybė į vieną paraišką įtraukti darbuotojus, atleistus iš darbo tame pačiame regione, buvo numatyta ir anksčiau, tačiau visi darbuotojai turėjo priklausyti tam pačiam sektoriui (Reglamento 4 straipsnio 2 dalies b punktas).

¹⁰ Pertekliniai sektoriaus pajėgumai (popieriaus sektorius) ir vartotojų pageidavimas dėl šildymo sistemų, išskyrus plokštinius radiatorius (mašinų sektorius).

¹¹ [Sektoriai NACE 2 red. skyriaus lygmeniu](#).

¹² „EGF/2023/001 BE/Logistics Nivelles“ (sandėliavimas ir sausumos transportas) ir „EGF/2024/002 BE/Limburg machinery and paper“.

1 diagrama. Tikslinių paramos gavėjų skaičius pagal sektorius, 2023–2024 m.



Bendras tikslinių paramos gavėjų skaičius: 5 643

2.1.3. Pateiktos paraiškos pagal tikslinių paramos gavėjų skaičių

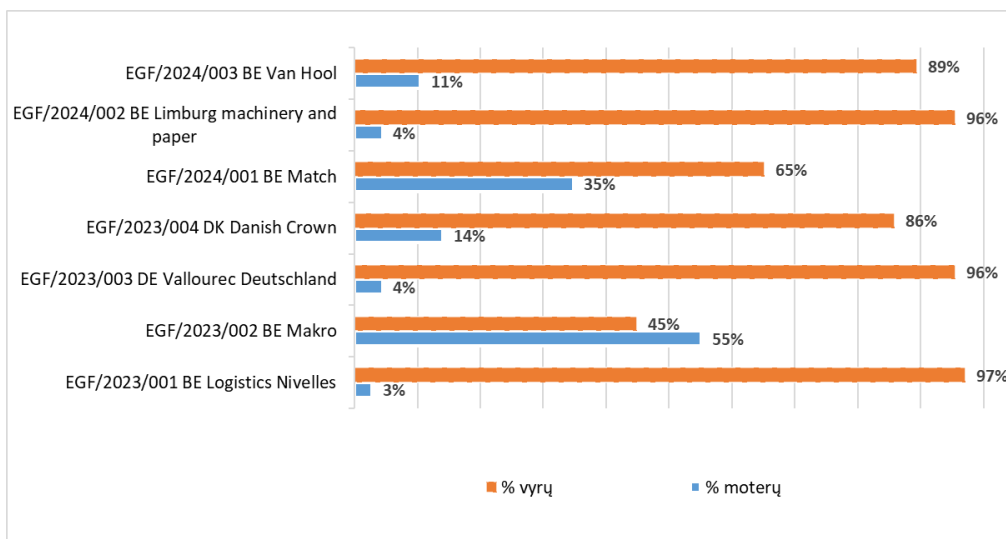
Iš viso buvo 5 643 tiksliniai paramos gavėjai (71 proc. iš 7 908 atleistų darbuotojų; žr. 1 lentelę). Didžiausiam paramos gavėjų skaičiui (4 418) EGF paramos prašė 5 paraiškas pateikusi Belgija, taip pat Vokietija (835) ir Danija (390). Pagal vieną paraišką paramos prašyta vidutiniškai 806 tiksliniams paramos gavėjams.

Tikslinių paramos gavėjų ir atleistų darbuotojų santykis gali skirtis, nes valstybės narės gali nuspręsti sutelkti dėmesį į konkrečias grupes. Pavyzdžiui, dviejose paraiškose Belgija laikėsi regioninio požiūrio: atsižvelgiant į tai, kad Flandrijos darbo rinka stipri, buvo daroma prielaida, kad Flandrijos darbuotojai galės rasti naują darbą naudodamiesi turima nacionaline parama. Todėl EGF bendro finansavimo prašyta tik Valonijos darbuotojams.

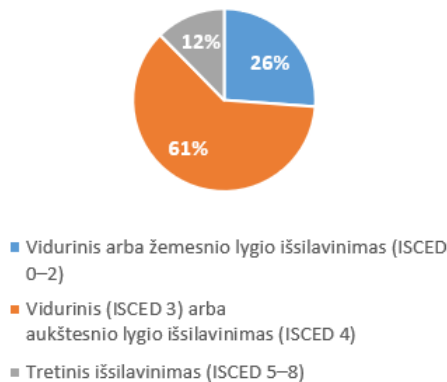
Tikslinių paramos gavėjų profilis pagal lytį, amžių ir išsilavinimą

87 proc. tikslinių paramos gavėjų buvo vyrai, 62 proc. buvo 30–54 m. asmenys ir 61 proc. buvo vidurinį arba aukštesnį išsilavinimą turintys asmenys. Atrenkant paramos gavėjus nėra šališkumo lyčių atžvilgiu; priešingai, iš jų profilio matyti, kad dauguma darbuotojų buvo atleisti sektoriuose, kuriuose daugiausia dirba vyrai (90 proc. ar daugiau).

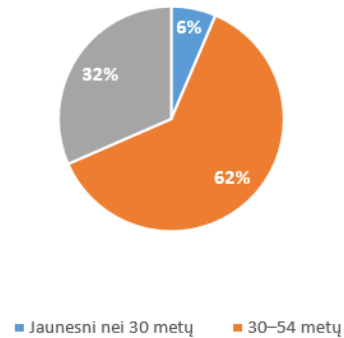
2 diagrama. Tikslinių paramos gavėjų profilis pagal lytį ir pagal paraišką



3 diagrama. Tikslinių paramos gavėjų profilis pagal išsilavinimą



4 diagrama. Tikslinių paramos gavėjų profilis pagal amžių



2.1.4. Pateiktos paraiškos pagal prašytos paramos dydį

EGF finansinė parama papildo valstybių narių nacionaliniu, regionų arba vietos lygmeniu įgyvendinamas priemonės. Paraišką pateikusi valstybė narė turi užtikrinti, kad EGF finansuojamos priemonės atitiktų valstybės pagalbos taisykles ir kad nebūtų dvigubo finansavimo iš ES biudžeto. Be to, EGF finansuojamos priemonės neturėtų pakeisti priemonių, už kurias pagal nacionalinę teisę arba kolektyvines sutartis yra atsakingos įmonės.

EGF paramos prašanti valstybė narė turi parengti suderintą geriausiai tikslinių paramos gavėjų profilį atitinkančių priemonių rinkinį. Pagal Reglamentą (ES) 2021/691 EGF bendro finansavimo norma yra arba 60 proc., arba lygi didžiausiai ESF+ bendro finansavimo normai atitinkamoje valstybėje narėje¹³, atsižvelgiant į tai, kuri norma yra didesnė.

Pagal septynias paraiškas prašytos EGF paramos bendra suma sudarė 21 213 134 EUR. Didžiausios sumos prašė Belgija (16 346 295 EUR, penkios paraiškos ir 85 proc. bendro finansavimo norma¹⁴), Vokietija (2 984 627 EUR) ir Danija (1 882 212 EUR), pateikusios po vieną paraišką (60 proc. bendro finansavimo norma).

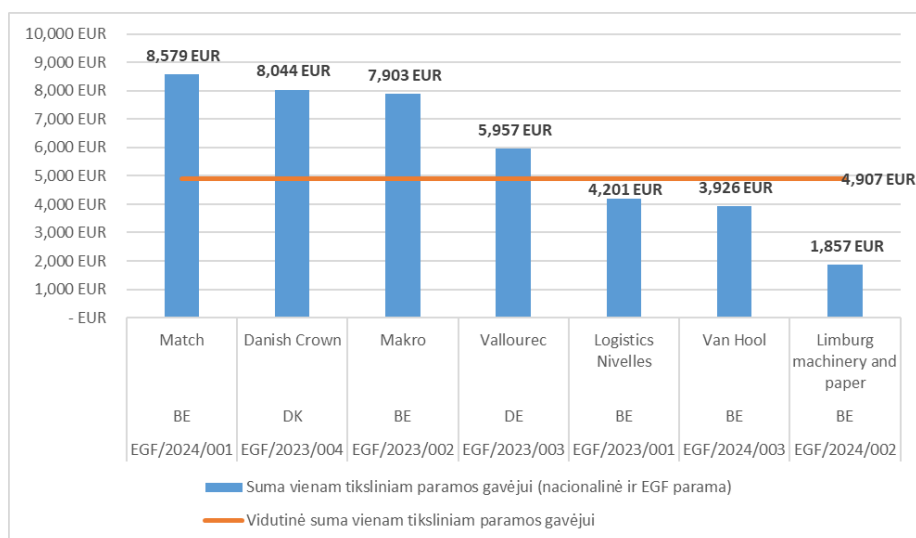
¹³ ESF+ bendro finansavimo normos svyruoja nuo 40 iki 85 proc.

¹⁴ Paraiškoje „EGF/2024/002 BE/Limburg machinery and paper“ Belgija paprašė 60 proc. bendro finansavimo.

2.1.5. Paraiškos pagal sumos dydį vienam paramos gavėjui

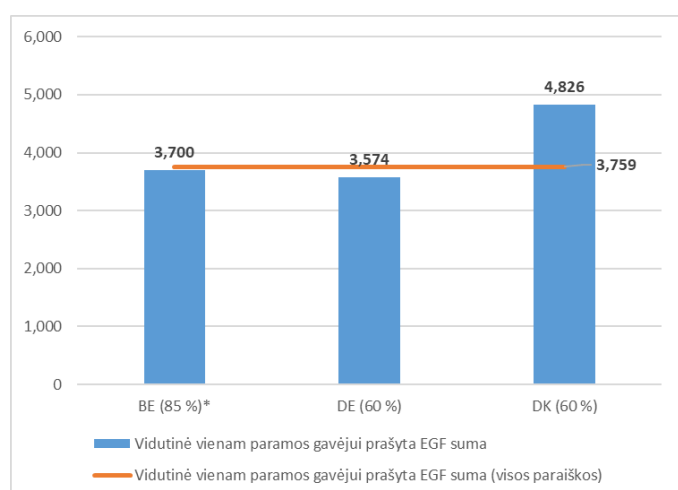
Reglamente (ES) 2021/691 nenustatytas į biudžetą įtrauktos arba prašomos sumos vienam tiksliniam paramos gavėjui apribojimas. Suma gali skirtis atsižvelgiant į padėtį atitinkamoje darbo rinkoje, paramos gavėjų asmenines aplinkybes, turimą paramą ir atitinkamų paslaugų teikimo atitinkamoje valstybėje narėje išlaidas.

5 diagrama. Į biudžetą įtraukta suma vienam paramos gavėjui (nacionalinis ir EGF bendras finansavimas), 2023–2024 m.



**Vidutinė į biudžetą įtraukta suma vienam paramos gavėjui:
4 907 EUR.**

6 diagrama. Kiekvienos valstybės narės vienam paramos gavėjui prašyta EGF suma, 2023–2024 m.



* Paraiškoje „EGF/2024/002 BE/Limburg machinery and paper“ Belgija paprašė 60 proc. bendro finansavimo.

Vidutinė prašytos EGF paramos suma vienam paramos gavėjui:

3 759 EUR

2.1.6. Nagrinėjimo laikas

Pagal EGF reglamento 8 straipsnio 1 dalį, valstybė narė, norinti pateikti paraišką Komisijai, privalo tai padaryti per 12 savaičių nuo tos dienos, kai įvykdomi 4 straipsnio 2, 3 arba 4 dalyje nustatyti kriterijai. Tada Komisija per 10 darbo dienų nuo gavimo (arba, jei reikia, vertimo) dienos gali paprašyti papildomos informacijos, reikalingos paraiškai įvertinti. Valstybė narė turi atsakyti per 15 darbo dienų nuo prašymo gavimo dienos, tačiau gali prašyti pratęsti terminą 10 dienų, jei prašymas pratęsti terminą yra tinkamai pagrįstas. Gavusi šią informaciją, Komisija turi per 50 darbo dienų įvertinti, ar paraiška atitinka finansinės paramos teikimo sąlygas, ir pasiūlyti sutelkti fondo lėšas. Jei Komisija šio termino laikytis negali, ji turi paaiškinti, kodėl vertinimą vėluojama užbaigti.

Komisija priėmė visas 2023–2024 m. gautas paraiškas praėjus 49–75 dienoms nuo paraiškos pateikimo dienos arba dienos, kurią buvo gautas vertimas, taip laikydamasi EGF reglamento 8 straipsnio 4, 5 ir 6 dalyse nustatytų 75 darbo dienų.

Pagal EGF reglamento 15 straipsnio 1 dalį, biudžeto valdymo institucija sprendimą turi priimti per šešias savaites¹⁵ nuo Komisijos pasiūlymo pateikimo. Sprendimas sutelkti lėšas daugeliu atvejų buvo priimtas per nustatytą terminą ir buvo ypač greitai priimtas (per 30 kalendorinių dienų) nagrinėjant paraišką „EGF/2024/002 BE/Limburg machinery and paper“.

2 lentelė. Nagrinėjimo laikas Komisijoje ir biudžeto valdymo institucijoje

EGF paraiška	Paramos teikimo atvejis	Paraiškos arba vertimo data	Priėmimas Komisijoje	Darbo dienos	Biudžeto valdymo institucijos pasirašymo data	Kalendorinės dienos
EGF/2023/001	Logistics Nivelles	2023-02-17	2023-06-06	71	2023-07-12	36
EGF/2023/002	Makro	2023-07-03	2023-10-13	74	2023-11-22	40
EGF/2023/003	Vallourec *	2023-11-15	2024-02-29	71	2024-04-24	55
EGF/2023/004	Danish Crown	2023-12-06	2024-02-29	56	2024-04-24	55
EGF/2024/001	Match	2024-06-03	2024-09-16	75	2024-10-23	37
EGF/2024/002	Limbourg machinery and paper*	2024-08-28	2024-11-05	49	2024-12-05	30
EGF/2024/003	Van Hool*	2024-12-03	2025-03-26	73	2025-05-07	42

¹⁵ Maždaug 42 kalendorinės dienos.

2.2. Priimti sprendimai ir skirti parama

EGF yra speciali teminė priemonė, kuriai netaikomos daugiamečių finansinėje programoje nustatytos viršutinės ribos. Fondo lėšos sutelkiamos Europos Parlamento ir Tarybos sprendimu.

2023–2024 m. Europos Parlamentas ir Taryba priėmė 8 sprendimus, kuriais sutelkta 16 445 516 EUR EGF lėšų ir pasiūlyta parama 4 108 darbuotojams keturiose valstybėse narėse¹⁶. Sprendimai buvo susiję su dviem 2022 m. paskutinį ketvirtį gautomis paraiškėmis, keturiomis 2023 m. gautomis paraiškėmis ir dviem 2024 m. gautomis paraiškėmis. Todėl 3 lentelėje nurodyti kiti atvejai nei 1 lentelėje (2023 ir 2024 m. pateiktos paraiškos).

* Reikėjo vertimo.

¹⁶ Belgijoje (5 atvejai), Ispanijoje, Vokietijoje ir Danijoje.

**3 lentelė. Išsami informacija apie 2023 ir 2024 m. skirtą finansinę paramą
(Biudžeto valdymo institucijos pasirašymo data 2023 ir 2024 m.)**

EGF paraiška	Valstybė narė	Paramos teikimo atvejis	Paraškos data	4 straipsnyje nustatyti intervencijos kriterijai	Atleidimo priežastis	Nacionalinė parama (EUR)	Skirta EGF parama (EUR)	Tiksliniai paramos gavėjai	Vidutinė EGF parama pagal paramos gavėjus (EUR)	Tiksliniai vyrai	Tikslinės moterys	Jaunesni kaip 30 metų tiksliniai asmenys	30–54 metų tiksliniai asmenys	Vyresni kaip 54 metų tiksliniai	Biudžeto valdymo institucijos pasirašymo data	Mokėjimo (banko pavedimo) data
EGF/2022/002	BE	TNT	2022-10-18	4(2)(a)	Perėmimas	345,247	1,956,397	559	3,500	487	72	13	368	178	2023-03-15	2023-04-03
EGF/2022/003	ES	Alu Ibérica	2022-11-30	4(2)(a)	Prekyba	225,000	1,275,000	303	4,208	293	10	0	294	9	2023-05-10	2023-05-31
EGF/2023/001	BE	Logistics Nivelles	2023-02-17	4(2)(a)	Įmonių krizė	380,004	2,153,358	603	3,571	586	17	27	450	126	2023-07-12	2023-07-19
EGF/2023/002	BE	Makro	2023-07-03	4(2)(a)	Įmonių krizė	499,098	2,828,223	421	6,718	189	232	2	229	190	2023-11-22	2023-12-05
EGF/2023/003	DE	Vallourec	2023-11-15	4(2)(a)	Prekyba	1,989,752	2,984,627	835	3,574	798	37	53	614	168	2024-04-24	2021-06-17
EGF/2023/004	DK	Danish Crown	2023-12-06	4(2)(a)	Įmonių krizė	1,254,808	1,882,212	390	4,826	335	55	39	275	76	2024-04-24	2024-05-15
EGF/2024/001	BE	Match	2024-06-03	4(2)(a)	Įmonių krizė	469,688	2,661,564	365	7,292	238	127	28	222	115	2024-10-23	2024-11-06
EGF/2024/002	BE	Limburg machinery and paper	2024-07-19	4(2)(c)	Perteklinis sektoriaus pajėgumas (popieriaus sektorius). Vartotojų tendencijų pokyčiai	469,424	704,135	632	1,114	604	28	55	355	222	2024-12-05	2024-12-24
Bendri skaičiai						5,633,021	16,445,516	4,108	4,003	3,530	578	217	2,807	1,084		
Bendras sprendimų ir mokėjimų skaičius 2023 ir 2024 m.: 8				4(2)(a) = 7 4(2)(c) = 1	Įmonių krizė = 4 Prekyba = 2 Kita = 2	704,128	2,055,690	514		86%	14%	5%	69%	26%	8 paramos teikimo atvejų vidurkiai	

2.2.1. EGF lėšomis bendrai finansuotos priemonės

Pagal Reglamento (ES) 2021/691 7 straipsnį, EGF finansinė parama gali būti skiriama siekiant paremti į suderintą paslaugų, pritaikytų pagal individualius poreikius, rinkinį įtrauktas aktyvias darbo rinkos priemones, kuriomis tiksliniams paramos gavėjams (pirmiausia nepalankiausioje padėtyje esantiems asmenims) padedama grįžti į darbo rinką arba pradėti dirbti savarankiškai.

2023 ir 2024 m. EGF finansinė parama buvo skirta tokioms priemonėms:

- profesinio orientavimo;
- intensyvios pagal paramos gavėjų poreikius pritaikytos pagalbos ieškant darbo; bendrųjų įgūdžių gerinimo; darbo ieškančių asmenų galimybių ir gebėjimo dalyvauti kvalifikacijos kėlimo kursuose arba atitikti darbo vietos reikalavimus didinimo;
- perkvalifikavimo, kvalifikacijos kėlimo ir profesinio mokymo (įskaitant horizontaliųjų ir socialinių emocinių įgūdžių lavinimą), verslumo mokymo ir aukštojo mokslo programoms;
- konsultavimo ir mentorystės, siekiant padėti rasti naują darbą, ir kuravimo naujo darbo pradžioje,
- verslumo skatinimo ir paramos steigiant verslą;
- vienkartinėms paskatoms, skirtoms padėti greitai iš naujo įsidarbinti, ir įdarbinimo paskatoms; įvairioms išmokoms (pvz., darbo paieškos, mokymo ar verslumo arba siekiant paskatinti dalyvauti IT ar kalbų kursuose) bei paramai (pvz., važinėjimui į darbą, išlaikomus asmenis prižiūrintiems asmenims).

Rengdamos savo paramos priemonių rinkinius, valstybės narės atsižvelgė į atskirų paramos gavėjų kilmę, išsilavinimo lygį, patirtį ir judumą, taip pat į esamas arba numatomas būsimo darbo galimybes atitinkamose darbo rinkose. Jos taip pat atsižvelgė į pokyčiams ir restruktūrizavimui numatyti skirtoje ES kokybės sistemoje pateiktas rekomendacijas ir į poreikį skleisti skaitmeninės pramonės amžiuje ir efektyvaus išteklių naudojimo ekonomikoje reikalingus įgūdžius pagal EGF reglamento 7 straipsnio 2 dalį.

2.2.2. Papildomumas su nacionalinėmis ar kitomis ES lėšomis finansuotais veiksmais

EGF priemonės visada siūlomos kartu su įprasta nacionaline parama, taip užtikrinant papildomumą. Visų pirma Fondas papildo ESF+ – pagrindinę ES užimtumo skatinimo priemonę. Abu fondai suteikia galimybę užimtumo klausimus spręsti iš skirtingų laiko perspektyvų: ESF+ siekia strateginių ilgalaikių tikslų (pvz., skatinti žmogiškąjį kapitalą ir valdyti pokyčius) remdamasis daugiamete programa, o EGF teikia paramą reaguojant į krizines situacijas. Jis teikia paramą atleistiems darbuotojams arba savarankiškai dirbantiems asmenims, kurių veikla nutrūko dėl konkretaus didelio masto restruktūrizavimo proceso, dėl kurio per trumpą laiką buvo atleista daug darbuotojų.

EGF valstybėms narėms suteikia galimybę paramos gavėjams teikti išsamesnę ir tikslingesnę individualiems poreikiams pritaikytą paramą, įskaitant priemones, kurių jie kitu atveju negalėtų gauti (pvz., antrojo ar trečiojo lygmens išsilavinimą). Tad Fondas leidžia kurti paslaugas, kurios būtų geriau pritaikytos prie pavienių atleistų darbuotojų poreikių ir gerokai viršytų tai, kas gali būti pasiūlyta standartiniuose kursuose ir priemonėse. ESF+ parama, priešingai, skiriama platesniam gyventojų ratui (tiek darbuotojams, tiek bedarbiams). Kartais valstybės narės derina EGF ir ESF+ priemones, kad būtų galima įgyvendinti tiek trumpalaikius, tiek ilgalaikius sprendimus.

Konkrečiais paramos teikimo atvejais EGF lėšos paprastai skiriamos jau vykdomoms nacionalinėms arba ESF+ priemonėms, jas papildant naujomis priemonėmis arba sustiprinant esamas priemones, pvz., didinant konsultantų ir paramos gavėjų santykį arba pratęsiant paramos laikotarpį¹⁷. Lemiamas kriterijus renkantis priemones yra tai, kaip jos gali geriausiai padėti tiksliniams paramos gavėjams. Valstybės narės turi pačios pasirinkti priemones ir veiksmus, kuriuos jos nori taikyti, kad pasiektų norimus tikslus¹⁸.

Be to, laikydamosi subsidiarumo principo, valstybės narės pačios sprendžia, ar naudoti ESF+ arba EGF lėšas ir ar valdyti šių dviejų fondų papildomumą atsižvelgiant į dabartines darbo rinkos sąlygas.

Reglamento (ES) 2021/691 9 straipsnio 5 dalyje reikalaujama, kad valstybės narės įdiegtų reikiamus mechanizmus, kurie padėtų užkirsti kelią bet kokiai dvigubo finansavimo pagal ES finansines priemones rizikai. Daugumoje valstybių narių ESF+ vadovaujančioji institucija taip pat yra atsakinga už EGF įgyvendinimą, todėl jos gali užtikrinti, kad būtų išvengta dvigubo finansavimo.

2.3. Atmestos paraiškos

Nė vienos iš 2023 ir 2024 m. gautų paraiškų Komisija, Europos Parlamentas ar Taryba neatmetė.

¹⁷ Pagal Valonijos regiono teisės aktus atleisti darbuotojai gali gauti pagalbą iš darbuotojų perkėlimo skyriaus, kurio veikla aktyvuojama profesinės sąjungos prašymu. Tokie perkėlimo skyriai administravo bendrai finansuojamų EGF priemonių įgyvendinimą (EGF/2022/002 BE/TNT, EGF/2023/001 BE/Logistique Nivelles, EGF/2023/002 BE/Makro ir EGF/2024/001 BE/Match-Smatch). Tai leido įprastą darbuotojų perkėlimo skyrių 12 mėnesių veiklos laikotarpį pratęsti iki 24 mėnesių ir imtis papildomų priemonių, kuriomis būtų papildytas jų priemonių rinkinys, pavyzdžiui, teikti paramą verslui steigti, mokėti įdarbinimo išmokas ar skatinti darbuotojus dalyvauti tam tikruose mokymo kursuose.

¹⁸ EGF parama atleistiems Ispanijos metalo sektoriaus darbuotojams („EGF/2021/001 ES/Pais Vasco metal“) buvo įgyvendinta pagal platesnę pagalbos programą („AukerabeRRI“), kuri padėjo įmonėms rasti jų poreikius atitinkančių kvalifikuotų darbuotojų, o atleistiems darbuotojams – naują darbą.

2.4. Pasiukti rezultatai

Pagrindiniai informacijos apie EGF pasiektus rezultatus šaltiniai yra valstybių narių galutinės ataskaitos, kurios turi būti pateiktos ne vėliau kaip per septynis mėnesius (atvejais, kai taikomas 2014–2020 m. EGF reglamentas¹⁹, – per šešis mėnesius) nuo įgyvendinimo pabaigos. Be to, valstybės narės, palaikydamos tiesioginius ryšius su Komisija, pvz., per posėdžius ir konferencijas, teikia informaciją, susijusią su vertinimu ir auditu. Toliau apibendrinami pagrindiniai rezultatai ir duomenys, kuriuos 2023–2024 m. pateikė septynios valstybės narės.

¹⁹ Reglamentas (ES) Nr. 1309/2013.

4 lentelė. Pagalbą gavusių paramos gavėjų statusas darbo rinkoje (2023 ir 2024 m. gautos galutinės ataskaitos)

EGF paraška	EGF/2020/001	EGF/2020/002	EGF/2020/003	EGF/2020/005	EGF/2020/007	EGF/2021/001	EGF/2021/002	EGF/2021/003	EGF/2021/004	EGF/2021/005	EGF/2021/006	Iš viso
Paramos teikimo atvejis	Galia shipbuilding ancillary sectors	Estonian tourism industry	GMH Guss	Swissport	Finnair	Pais Vasco metal	Air Italy	Porto Canale	Aragón automotive	Airbus	Cataluña automotive	11 galutinių ataskaitų
Vaktybė narė	ES	EE	DE	BE	FI	ES	IT	IT	ES	FR	ES	Iš 7 VN
Sektorius	Laivų statyba	Turizmas	Pagrindiniai metalai	Su transportu susijusių paslaugų veikla	Oro transportas	Metalo apdirbimo pramonė	Oro transportas	Sandėliavimas ir su transportu susijusių paslaugų veikla	Motorinių transporto priemonių, priekabų ir puspriekabių gamyba	Transporto įrangos gamyba	Motorinių transporto priemonių, priekabų ir puspriekabių gamyba	
Paraškos data	2020-05-13	2020-11-12	2020-12-15	2020-12-22	2020-12-30	2021-06-25	2021-07-15	2021-07-15	2021-07-15	2021-07-26	2021-07-26	2021-09-23
Atleisti darbuotojai	960	10,080	585	1,468	508	491	611	190	1,052	508	705	17,158
Tiksliniai paramos gavėjai	500	5,060	476	1,468	500	300	611	190	320	297	450	10,172
Priemonių taikymo pradžios data	2020-11-30	2021-01-01	2020-04-01	2020-06-09	2020-10-21	2021-06-11	2020-11-04	2020-10-08	2022-06-01	2020-11-01	2023-09-06	
Priemonių taikymo pabaigos data	2022-08-13	2023-06-30	2022-08-18	2022-12-22	2022-12-30	2023-11-24	2023-10-25	2023-12-17	2023-12-17	2024-02-17	2024-03-08	
Galutinės ataskaitos pateikimo terminas	2023-02-13	2023-07-01	2023-06-15	2023-06-22	2023-06-30	2024-06-25	2024-07-17	2024-07-17	2024-07-17	2024-09-17	2024-10-09	
Faktinė galutinės ataskaitos pateikimo data	2023-02-10	2024-06-05	2023-06-21	2023-06-19	2023-05-16	2024-06-21	2024-07-16	2024-07-16	2024-07-12	2024-10-16	2024-10-08	
Ar parama baigta teikti iki 2024-12-31?	TAIP	NE	NE	TAIP	TAIP	NE	NE	NE	NE	NE	NE	
EGF PARAMOS ĮGYVENDINIMO LAIKOTARPIO PABAIGOS REZULTATAI PAGAL VALSTYBIŲ NARIŲ GALUTINES ATASKAITAS												
Pagalbą gavę paramos gavėjai	521	1,687	200	898	481	80	601	190	263	299	93	5,313
tikslinių paramos gavėjų %	104%	33%	42%	61%	96%	27%	98%	100%	82%	101%	21%	52%
EGF pagalbą gavusių paramos gavėjų statusas darbo rinkoje*												
Iki EGF paramos įgyvendinimo laikotarpio pabaigos į darbo rinką grįžę paramos gavėjai	362	1,427	79	458	366	57	300	82	116	136	15	3,398
pagalbą gavusių paramos gavėjų %	69%	85%	40%	51%	76%	71%	50%	43%	44%	45%	16%	64%
iš kurių												
ekonomiškai priklausomi paramos gavėjai	350	1,351	78	445	363	56	288	82	116	25	14	3,168
savarankiškai dirbantys asmenys	12	76	1	13	3	1	12	0	0	111	1	230
Studijuojantys arba besimokantys paramos gavėjai	0	0	9	0	23	0	0	0	0	9	1	42
pagalbą gavusių paramos gavėjų %	0%	0%	5%	0%	5%	0%	0%	0%	0%	3%	1%	1%
Bedarbiai arba dėl įvairių priežasčių neaktyvūs paramos gavėjai**	159	68	103	440	92	23	266	0	147	17	77	1,392
pagalbą gavusių paramos gavėjų %	31%	4%	52%	49%	19%	29%	44%	0%	56%	6%	83%	26%
Paramos gavėjų statusas nežinomas	0	192	9	0	0	0	35	108	0	137	0	481
pagalbą gavusių paramos gavėjų %	0%	11%	5%	0%	0%	0%	6%	57%	0%	46%	0%	9%
	100%	100%	100%	100%	100%	100%	100%	100%	100%	100%	100%	100%

* Paramos gavėjų statusas darbo rinkoje iš esmės atitinka padėtį įgyvendinimo laikotarpio pabaigoje.

** „Neaktyvus“ reiškia, kad žmonės darbo rinkoje nebedalyvauja dėl įvairių priežasčių, pvz., išėjimo į pensiją ar mirties.

2.4.1. 2023 ir 2024 m. pateiktų rezultatų santrauka

2023–2024 m. Komisija gavo 11 galutinių ataskaitų dėl paramos, kuri buvo įgyvendinta nuo 2020 m. birželio mėn. iki 2024 m. kovo mėn.; penkios iš šių ataskaitų buvo susijusios su paramos teikimo atvejais pagal 2014–2020 m. EGF reglamentą.

Galutinėse ataskaitose pateikti suvestiniai duomenys rodo, kad paramos gavėjų pasiskirstymas pagal lytį yra gana subalansuotas (58 proc. vyrų ir 42 proc. moterų), nors darbuotojai dažniausiai buvo atleisti sektoriuose, kuriuose daugiausia dirba vyrai. Tai paaiškinama vienu konkrečiu Estijos turizmo darbuotojų atveju, kai du iš trijų paramą gaunančių asmenų buvo moterys. Kadangi šis atvejis sudarė trečdalį visų paramą gavusių darbuotojų, jis atsverė atvejus, kai 90 proc. ar daugiau darbuotojų buvo vyrai.

54 metų ir vyresnių paramos gavėjų skaičius (18 proc.) viršijo jaunesnių nei 30 metų paramos gavėjų skaičių (13 proc.). Daugiau pagalbą gavusių darbuotojų turėjo tretinį išsilavinimą (25 proc.), o ne pradinį ar pagrindinį išsilavinimą (19 proc.).

Iš galutinių ataskaitų matyti, kad iki EGF paramos įgyvendinimo laikotarpio pabaigos 64 proc. iš 5 313 pagalbą gavusių darbuotojų rado naują darbą. Maždaug 1 proc. paramos gavėjų dar studijavo arba mokėsi, 26 proc. dėl įvairių priežasčių nedirbo arba buvo neaktyvūs, o likusių 9 proc. paramos gavėjų užimtumo statusas buvo nežinomas.

Vidutinis paramos gavėjų pasiekiamumo rodiklis (pagalbą iš EGF gavusių darbuotojų ir paramos gavėjų, kuriems iš pradžių numatyta suteikti pagalbą, santykis) siekė 52 proc., tačiau kiekvienu konkrečiu atveju labai skyrėsi. Penkiais atvejais šis rodiklis buvo apie 100 proc. (su ± 4 procentinių punktų nuokrypiu), o vienu atveju viršijo 80 proc. Mažiausi rodikliai buvo 33 ir 21 proc. Kiekvieno atvejo aplinkybės yra gana specifinės, todėl sunku pateikti tikslų įvertinimą. Toje pačioje valstybėje narėje (Ispanijoje) buvo ir didžiausias, ir mažiausias paramos gavėjų pasiekiamumo rodiklis.

Valstybių narių galutinėse ataskaitose aprašoma, kaip jos sugebėjo padėti atleistiems darbuotojams ieškoti naujų darbo vietų, sukūrusios prie jų poreikių pritaikytas individualias priemones. Ataskaitose taip pat patvirtinama, kad EGF galėjo suteikti pridėtinės vertės valstybių narių priemonėms, skirtoms padėti tiksliniams paramos gavėjams rasti naują darbą ir sugrįžti į darbo rinką.

2.4.2. Paramos gavėjų grįžimo į darbo rinką rodiklis

Remiantis gautomis ataskaitomis, iki priemonių įgyvendinimo pabaigos vėl dirbo 3 398 dalyviai (64 proc.): 3 168 (93 proc.) – kaip samdomieji darbuotojai, o 230 (7 proc.) – kaip savarankiškai dirbantys asmenys.

Pagal 2014–2020 m. EGF reglamentą, valstybės narės turi pranešti apie paramos gavėjų užimtumo padėtį praėjus 18 mėnesių nuo įgyvendinimo laikotarpio pabaigos. Iš Estijos, Belgijos, Vokietijos ir Ispanijos gautais duomenimis, daugiau kaip 80 proc. paramos gavėjų rado naują darbą ir jų su darbu susijusi padėtis yra stabili (dar nepateikta viena ataskaita).

Estijoje 85 proc. paramos gavėjų buvo įdarbinti intervencinės priemonės įgyvendinimo laikotarpio pabaigoje. Tiek moterų, tiek vyrų grįžimo į darbo rinką rodiklis buvo vienodas; po 18 mėnesių šis rodiklis padidėjo 1 procentiniu punktu iki 86 proc. Belgijoje pakartotinio įdarbinimo lygis padidėjo 31 procentiniu punktu iki 82 proc., Ispanijoje – 11 procentinių punktų iki 80 proc., o Vokietijoje – 7 procentiniais punktais iki 47 proc..

Pagal 2021–2027 m. EGF reglamentą, terminas pranešti apie paramos gavėjų užimtumo padėtį yra šeši mėnesiai nuo įgyvendinimo laikotarpio pabaigos. Tačiau kelios valstybės narės negalėjo pateikti ataskaitos dėl techninių problemų SFC ataskaitų teikimo modulyje, o tai reiškia, kad turimi tik paraiškos „EGF/2021/004 ES/Aragón automotive“ duomenys.

Šiuo atveju grįžimo į darbo rinką rodiklis po šešių mėnesių padidėjo nuo 44 proc. (116 asmenų) iki 70 proc. (185 asmenys). Intervencinės priemonės įgyvendinimo laikotarpio pabaigoje moterų skaičius (40 proc.) buvo 8 procentiniais punktais mažesnis nei vyrų (48 proc.), tačiau po šešių mėnesių abiem atvejais šis rodiklis buvo 70 proc.

Skaičiai neatspindi faktinio grįžimo į darbo rinką rodiklio, nes duomenys yra neišsamūs, o mėnesių skaičius nuo įgyvendinimo laikotarpio pabaigos iki duomenų surinkimo momento skiriasi. Todėl 5 lentelėje jie pateikiami tik kaip pavyzdys.

5 lentelė. Užimtumo statusas praėjus keliems mėnesiams nuo įgyvendinimo laikotarpio pabaigos

EGF paraiška	EGF/2020/001	EGF/2020/002	EGF/2020/003	EGF/2020/005	EGF/2021/004					
Paramos teikimo atvejis	Galician ancillary shipbuilding	Estonian tourism industry	GMH Guss	Swissport	Aragón automotive					
Valstybė narė	ES	EE	DE	BE	ES					
Sektorius	Laivų statyba	Turizmas	Pagrindiniai metalai	Su transportu susijusių paslaugų veikla	Motorinių transporto priemonių, priekabių ir puspriekabių gamyba					
Paraškos data	2020-05-13	2020-11-12	2020-12-15	2020-12-22	2021-07-26					
Atleisti darbuotojai	960	10,080	585	1,468	1,052					
Tiksliniai paramos gavėjai	500	5,060	476	1,468	320					
Priemonių taikymo pradžios data	2020-11-30	2021-01-01	2020-04-01	2020-06-09	2022-06-01					
Priemonių taikymo pabaigos data	2022-08-13	2023-06-30	2022-08-18	2022-12-22	2023-12-17					
Galutinės ataskaitos pateikimo terminas	2023-02-13	2023-07-01	2023-06-15	2023-06-22	2024-07-17					
Faktinė galutinės ataskaitos pateikimo data	2023-02-10	2024-06-05	2023-06-21	2023-06-19	2024-07-12					
Ar parama baigta teikti iki 2024-12-31?	TAIP	NE	NE	TAIP	NE					
EGF PARAMOS ĮGYVENDINIMO LAIKOTARPIO PABAIGOS REZULTATAI PAGAL VALSTYBIŲ NARIŲ GALUTINĖS ATASKAITAS										
Pagalbą gavę paramos gavėjai	521	1,687	200	898	263					
tikslinių paramos gavėjų %	104%	33%	42%	61%	82%					
Pagalbą gavusių paramos gavėjų statusas darbo rinkoje	Igyvend. laikotarpio pabaiga	Igyvendinimo laikotarpio pabaiga + 18 mėnesių	Igyvend. laikotarpio pabaiga	Igyvendinimo laikotarpio pabaiga + 18 mėnesių	Igyvend. laikotarpio pabaiga	Igyvendinimo laikotarpio pabaiga + 18 mėnesių	Igyvend. laikotarpio pabaiga	Igyvendinimo laikotarpio pabaiga + 18 mėnesių	Igyvend. laikotarpio pabaiga	Igyvendinimo laikotarpio pabaiga + 6 mėnesiai
	362	419	1,427	1,444	79	94	458	734	116	185
pagalbą gavusių paramos gavėjų %	69%	80%	85%	86%	40%	47%	51%	82%	44%	70%
iš kurių										
ekonomiškai priklausomi paramos gavėjai	350	402	1,351	1,372	78	nežinoma	445	715	116	184
savarankiškai dirbantys asmenys	12	17	76	77	1	nežinoma	13	19	0	1
Studijuojantys arba besimokantys paramos gavėjai	0	0	0	0	9	7	0	0	0	0
pagalbą gavusių paramos gavėjų %	0%	0%	0%	0%	5%	4%	0%	0%	0%	0%
Bedarbiai arba dėl įvairių priežasčių neaktyvūs paramos gavėjai*	159	102	68	34	103	95	440	136	147	78
pagalbą gavusių paramos gavėjų %	31%	20%	4%	2%	52%	48%	49%	15%	56%	30%
Paramos gavėjų statusas nežinomas	0	0	192	204	9	4	0	28	0	0
pagalbą gavusių paramos gavėjų %	0%	0%	11%	12%	5%	2%	0%	3%	0%	0%
	100%	100%	100%	100%	100%	100%	100%	100%	100%	100%

2.4.3. Paramos gavėjų apklausa

Nuo 2021 m. reikalaujama, kad dėl kiekvieno EGF atvejo vertinimo tikslais turi būti atliekama paramos gavėjų apklausa. Apklauskos šabloną parengė Komisija, glaudžiai bendradarbiaudama su valstybėmis narėmis; jis išverstas į visas oficialiąsias ES kalbas. Apklauskos pradedamos šeštąjį mėnesį po įgyvendinimo laikotarpio pabaigos, o dalyviai gali prie jų prisijungti „EU Survey“ interneto svetainėje bent keturias savaites.

* „Neaktyvus“ reiškia, kad žmonės darbo rinkoje nebedalyvauja dėl įvairių priežasčių, pvz., išėjimo į pensiją.

Kiekvieno EGF atvejo paramos gavėjų apklausa padeda užtikrinti kokybiškesnę požiūrį į fondo veiksmingumo ir jo **ilgalaikio poveikio bendram paramos gavėjų įsidarbinamumui** vertinimą pagal, be kita ko, tokius aspektus kaip naujų įgūdžių ir kvalifikacijos, pasitikėjimo ir savivertės įgijimas.

Toliau pateikiama respondentų atsakymų santrauka.

- Daugiau nei pusė respondentų teigė įgiję naujų įgūdžių ar kvalifikacijų. Kas trečias įgijo skaitmeninių kvalifikacijų, o kas ketvirtas – aplinkos srities (žaliųjų) įgūdžių.
- 48 proc. respondentų įgijo pasitikėjimo savimi, o apie 46 proc. tų, kurie nerado naujo darbo, manė, kad po dalyvavimo įgyvendinant EGF lėšomis bendrai finansuotas priemones tapo **labiau kvalifikuoti**.
- Į darbą grįžo apie 47 proc. respondentų: 38 proc. – kaip samdomi darbuotojai, o apie 9 proc. – kaip savarankiškai dirbantys asmenys.
- Kalbant apie **naujų darbo vietų kokybę**, dauguma respondentų, kurie grįžo į darbo rinką kaip samdomi darbuotojai, dirbo **visą darbo dieną (89 proc.), du iš trijų dirbo pagal neterminuotas darbo sutartis**. Daugumos respondentų (56 proc.) darbo sąlygos buvo panašios arba geresnės nei jų ankstesniame darbe (56 proc.), o kas ketvirto respondento – blogesnės. 46 proc. respondentų darbo užmokestis buvo panašus arba geresnis, o 41 proc. – blogesnis. Trys iš keturių darbuotojų teigė turintys dirbti mažiau arba tiek pat neapmokamų viršvalandžių, kaip ir anksčiau.
- Trys iš keturių respondentų, kurie grįžo į darbo rinką kaip savarankiškai dirbantys asmenys, dirbo visą darbo dieną. Beveik **pusė savarankiškai dirbančių asmenų įsteigtų įmonių veikia dvejus ar daugiau metų**, o kas trečia – 12–24 mėnesius. Vienoje iš penkių įmonių, be savininko, dirbo ir kiti darbuotojai.
- Kitaip nei samdomi darbuotojai, dauguma savarankiškai dirbančių asmenų (78 proc.) gavo mažesnes pajamas nei ankstesniame darbe ir tik 11 proc. nurodė, kad uždirba daugiau. Tačiau daugiau kaip **pusės mažesnes pajamas gaunančių savarankiškai dirbančių asmenų darbo sąlygos pagerėjo**.
- Pusė respondentų, kurie yra samdomi darbuotojai, teigė, kad EGF lėšomis bendrai finansuotos paramos priemonės padėjo jiems gauti dabartinį darbą, o kita pusė – kad ne. 71 proc. respondentų teigė, kad gauta parama padėjo jiems tapti savarankiškai dirbančiais asmenimis.

2.5. Finansinis vykdymas

2.5.1. EGF parama

EGF yra speciali teminė priemonė, kaip nustatyta Tarybos reglamento, kuriuo nustatoma 2021–2027 m. daugiametė finansinė programa,²⁰ 8 straipsnyje. Iš pradžių 2021–2027 m. laikotarpiui buvo nustatyta iki 186 mln. EUR (2018 m. kainomis) metinė viršutinė riba, tačiau 2024–2027 m. metinė viršutinė riba buvo sumažinta iki 30 mln. EUR (2018 m. kainomis), kad būtų atsižvelgta į kitose srityse atsirandančius finansavimo poreikius, be kita ko, dėl paramos Ukrainai, geopolitinės įtampos, gaivalinių nelaimių ir kt.

EGF parama valstybei narei išmokama kaip vienas 100 proc. išankstinio finansavimo mokėjimas. Mokėjimas turi būti atliktas per 15 darbo dienų nuo tos dienos, kai Komisijai pranešama apie Europos Parlamento ir Tarybos pritarimą biudžeto perkėlimui.

2023–2024 m. biudžeto valdymo institucija patvirtino aštuonių atvejų finansavimą, kurio bendra suma – 16 445 516 EUR. Į bendras numatomas pagal individualius poreikius pritaikytų paslaugų išlaidas²¹ įtrauktos išlaidos, kurias planuota paskirstyti taip: 55 proc. – profesiniam orientavimui, 19 proc. – mokymui, 19 proc. – išmokoms bei paskatoms ir 7 proc. – verslumui skatinti.

2.5.2. Techninė pagalba

Vadovaujantis Reglamento (ES) 2021/691 11 straipsnio 1 dalimi, iki 0,5 proc. Fondo metinės viršutinės ribos Komisijos iniciatyva gali būti panaudota techninei pagalbai. Suma turi būti naudojama finansuoti veiklai, kuri būtina įgyvendinant EGF, kaip antai parengiamiesiems veiksams, stebėsenai, duomenų rinkimui, žinių bazės kūrimui, administracinei ir techninei pagalbai, informavimo ir komunikacijos veiklai, taip pat auditui, kontrolei ir vertinimui. 2023 m. biudžeto valdymo institucija skyrė 190 000 EUR, t. y. 0,09 proc. fondo metinės viršutinės ribos, palyginti su 165 000 EUR, arba 0,08 proc. fondo metinės viršutinės ribos 2024 m.²²

²⁰ 2020 m. gruodžio 17 d. Tarybos reglamentas (ES, Euratomas) 2020/2093, kuriuo nustatoma 2021–2027 m. daugiametė finansinė programa, OL L 433I, 2020 12 22, p. 11.

²¹ Veiksmai pagal EGF reglamento 7 straipsnio 2 dalies a ir b punktus.

²² 2024 m. didžiausia metinė EGF viršutinė riba buvo sumažinta nuo 186 mln. EUR (2018 m. kainomis) iki 30 mln. EUR (2018 m. kainomis).

6.1 lentelė. Techninės pagalbos išlaidos 2023 m.

Aprašymas	Iš viso į biudžetą įtrauktų išlaidų	Faktiniai įsipareigojimai	Pastabos
Administracinė parama	90 000 EUR	38 480,47 EUR	Šios išlaidos apima: a) 2023 m. spalio mėn. Briuselyje vykusio asmenų ryšiams susitikimo, po kurio buvo surengtas vizitas į EGF remiamą darbuotojų perkėlimo skyrių Šarlerua, ir b) informavimo veiklos – EGF internetinės veiklos ir EGF interneto svetainės priežiūros – išlaidas.
Techninė pagalba	100 000 EUR	99 591,70 EUR	EGF modulių priežiūra sistemoje SFC2014 ir atnaujinimas bei tolesnis plėtojimas sistemoje SFC2021 ²³ .
Iš viso išlaidų	190 000 EUR	138 072,17 EUR	

6.2 lentelė. Techninės pagalbos išlaidos 2024 m.

Aprašymas	Iš viso į biudžetą įtrauktų išlaidų	Faktiniai įsipareigojimai	Pastabos
Administracinė parama	75 000 EUR	59 480,20 EUR	Šios išlaidos apima: a) 2024 m. lapkričio mėn. Diuseldorfe surengto kontaktinių asmenų susitikimo ir apsilankymo „Vallourec“ patalpose, kuriose atleistiems darbuotojams per perkėlimo bendrovę buvo suteikta EGF parama, išlaidas. b) informavimo veiklos – EGF internetinės veiklos ir EGF interneto svetainės priežiūros – išlaidas.
Techninė pagalba	90 000 EUR	99 973,07 EUR	EGF modulių priežiūra sistemoje SFC2014 ir atnaujinimas bei tolesnis plėtojimas sistemoje SFC2021 (galutinės ataskaitos modulis). 10 000 EUR administracinės paramos buvo perskirstyta techninei pagalbai.
Iš viso išlaidų	165 000 EUR	159 453,27 EUR	

2.5.3. Pažeidimai, apie kuriuos pranešta

2023 ir 2024 m. Komisijai apie pažeidimus pagal Reglamentą (ES) Nr. 1309/2013 arba Reglamentą (ES) 2021/691 nepranešta.

²³ Bendra fondų valdymo sistema (SFC) yra elektroninio keitimosi duomenimis sistema.

2.5.4. EGF finansinės paramos teikimo užbaigimas

EGF parama laikoma baigta teikti, kai Komisijai nusiunčiama galutinė ataskaita su visa reikalinga informacija, gražinamos visos negražintos sumos ir nei valstybei narei, nei Komisijai nebereikia atlikti jokių veiksmų. Tačiau ir toliau taikoma pareiga trejus metus saugoti visus patvirtinamuosius dokumentus, jei jų paprašytų Komisija arba Audito Rūmai (Reglamento (ES) Nr. 1309/2013 21 straipsnio 5 dalis).

7 lentelė. 2023 ir 2024 m. užbaigta teikti parama

EGF paraiška	EGF/2016/002	EGF/2017/007	EGF/2020/001	EGF/2020/005	EGF/2020/007	IŠ VISO
Paramos teikimo atvejis	Ericsson	Ericsson	Galicia Shipbuilding ancillary sectors	Swissport	Finnair	2023 ir 2024 m. paramą baigta teikti pagal 5 paraiškas
Valstybė narė	SE	SE	ES	BE	FI	4 valstybės narės
Sektorius (trumpas pavadinimas)	Kompiuteriniai, elektroniniai ir optiniai gaminiai	Kompiuteriniai, elektroniniai ir optiniai gaminiai	Laivų statybos pagalbiniai sektoriai	Su transportu susijusių paslaugų veikla	Oro transportas	
Paraiškos data	2016-03-31	2017-08-09	2020-05-13	2020-12-22	2020-12-30	
Atleisti darbuotojai	1,556	2,388	960	1,468	508	8,731
Tiksliniai asmenys (įskaitant NEET)	918	900	500	1,468	500	5,487
Bendras biudžetas (EUR)	6,596,531	3,550,667	3,424,000	6,198,708	2,929,600	31,064,870
EGF parama	3,957,918	2,130,400	2,054,400	3,719,224	1,752,360	18,633,520
EGF parama (bendro biudžeto %)	60%	60%	60%	60%	60%	
Galutinės ataskaitos pateikimo terminas	2018-09-30	2020-02-09	2023-02-13	2023-06-22	2023-06-30	
Faktinė galutinės ataskaitos pateikimo data	2018-09-26	2020-02-06	2023-02-10	2023-06-19	2023-05-16	
Paramos teikimo užbaigimo data	2023-05-26	2023-05-26	2023-10-16	2024-05-31	2023-10-19	
Pagalbą gavę asmenys (darbuotojai ir NEET)	224	80	521	898	481	2,204
tikslinių asmenų %	24%	9%	104%	61%	96%	40%
Faktinis biudžeto arba biudžeto lėšų panaudojimas (visos sumos nurodytos EUR)						
Iš viso tinkamų finansuoti išlaidų	1,556,565.00	483,488.00	2,129,276.35	1,892,828.00	1,351,873.49	7,414,030.84
EGF tenkanti visų tinkamų finansuoti	933,939.00	290,092.80	1,277,565.81	1,135,696.80	811,124.09	4,448,418.50
EGF finansavimo panaudojimas	23.60%	13.62%	62.19%	30.54%	46.29%	24%
EK gražintas EGF finansavimas (nepanaudotas finansavimas)	3,023,979.00	1,840,307.20	776,834.19	2,583,527.20	941,235.91	14,185,101.50
Gražinimo lygis	76.40%	86.38%	37.81%	69.46%	53.71%	76%

2023 ir 2024 m. paramą baigta teikti pagal penkias paraiškas, pagal kurias parama teikta 2016–2020 m. Vidutinis lėšų panaudojimo rodiklis buvo 24 proc.: mažiausias rodiklis buvo 13,62 proc., o didžiausias – 62,16 proc. Valstybės narės dalies skirtų lėšų nepanaudoja dėl įvairių priežasčių. Nors valstybės narės raginamos rengti realistiškas biudžeto sąmatas pagal individualius poreikius pritaikytų paslaugų paketui įgyvendinti, paraiškų teikimo etapu tiksliai suplanuoti veiklą ne visada įmanoma. Valstybės narės taip pat yra linkusios suplanuoti pernelyg didelį biudžetą ir prie pradinių apskaičiuotų sumų pridėti didelę lėšų atsargą, kad sumažintų išlaidų viršijimo riziką arba dėl to, kad paraiškos teikimo etapu būna daug nežinomųjų, pvz., nežinoma, koks bus galimų paramos gavėjų profilis ir kokie bus jų poreikiai.

EGF finansinės paramos panaudojimo rodiklis yra glaudžiai susijęs su paramos gavėjų pasiekiamumo lygiu ir paramos gavėjų pasirinkimais. Planavimo etapu gali būti apskaičiuotas per didelis siūlomomis priemonėmis norinčių pasinaudoti darbuotojų skaičius. Mažesni, nei tikėtasi, dalyvavimo lygį gali lemti gerėjanti padėtis darbo rinkoje arba nenumatyti asmeniniai veiksniai, pavyzdžiui, darbuotojai patys randa naują darbą, neturi motyvacijos arba renkasi ankstyvą išėjimą į pensiją. Be to, kai kurie darbuotojai gali rinktis ne brangesnes ilgalaikes priemones, o trumpalaikes ir atitinkamai pigesnes priemones, kurios padėtų greitai grįžti į darbo rinką.

Kitos priežastys, dėl kurių panaudota nedaug lėšų, yra vėlesnė priemonių įgyvendinimo pradžia, darbuotojų trūkumas priemonėms įgyvendinti, nepakankamai išnaudotos galimybės perskirstyti lėšas tarp biudžeto straipsnių arba tai, kad valstybės narės lygmeniu turėtas finansavimas buvo didesnis, nei numatyta iš pradžių.

Komisija valstybėms narėms teikia gaires nuo paraiškų teikimo etapo, kad būtų skatinamas optimalus lėšų valdymas, o tai turėtų pagerinti įgyvendinimo lygį. Tikimasi, kad, valstybėms narėms įgijus patirties, priemonių įtraukimas į biudžetą ir darbuotojų dalyvavimo 24 mėnesių prognozės pagerės. Komisija taip pat pastebi, kad gerėja įvairių koordinavimo ir įgyvendinimo įstaigų veikimas, taip pat nacionalinio, regionų / vietos lygmens komunikacija.

2.6. Komisijos teikiama techninė pagalba

2.6.1. Informavimas ir viešinimas. Interneto svetainė

Pagal Reglamento (ES) 2021/691 12 straipsnio 2 dalį reikalaujama, kad Komisija sukurtų, prižiūrėtų ir reguliariai atnaujintų visomis ES kalbomis veikiančią interneto svetainę.

2023–2024 m. EGF interneto svetainė²⁴ Komisija nuolat atnaujindavo, papildydama ją aktualia informacija. Svetainėje skelbiamos paraiškų teikimo gairės, informacija apie priimtas ir atmestas paraiškas, taip pat pateikiami pagrindiniai faktai ir skaičiai, susiję su ankstesnėmis

²⁴ www.ec.europa.eu/egf

paraiškomis. Naudotojai taip pat gali rasti informacijos apie valstybių narių asmenis ryšiams EGF klausimais, nuorodų į leidinius, naujienų ir informacijos apie su EGF susijusius Komisijos ir valstybių narių organizuojamus renginius.

2.6.2. Susitikimai su nacionalinės valdžios institucijomis ir EGF suinteresuotaisiais subjektais

Susitikimai buvo surengti siekiant aptarti teikiamos paramos atvejus ir planuojamas EGF paraiškas, naujas 2021–2027 m. EGF reglamento ypatybes, dalijimąsi geriausia patirtimi, susijusia su EGF paraiškomis, ir kitus svarbius klausimus. Buvo surengti du susitikimai (29-asis ir 30-asis) su EGF kontaktiniais asmenimis²⁵: vienas surengtas Briuselyje 2023 m. spalio mėn, o kitas – 2024 m. lapkričio mėn. Diuseldorfe; po abiejų susitikimų surengti atvejo tyrimo vizitai. 2023 m. buvo surengtas vizitas Šarlerua (Belgija), kur EGF lėšomis bendrai finansuojamas darbuotojų perkėlimo skyrius suteikė paramą įmonių „Logistikos Nivelles“ ir „Makro“ darbuotojams. 2024 m. apsilankymo „Vallourec“ patalpose Diuseldorfe metu EGF kontaktiniai asmenys sužinojo, kaip perkėlimo bendrovė padėjo buvusiems „Vallourec“ darbuotojams rasti naują darbą.

2.6.3. Elektroninio keitimosi duomenimis sistema (SFC2021)

Buvo toliau plėtojama EGF sąsaja sistemoje SFC2021. Visų pirma galutinės ataskaitos modulis buvo suderintas su 2021–2027 m. EGF reglamento reikalavimais.

2.6.4. Komisijos atliktas 2021–2027 m. EGF laikotarpio vidurio vertinimas

Komisija atliko laikotarpio vidurio vertinimą, kad įvertintų, kaip ir koku mastu EGF pasiekė savo tikslus analizuotu laikotarpiu (2021–2024) pagal EGF reglamento 22 straipsnį. Atliekant vertinimą vertinamas EGF veiksmingumas, efektyvumas, nuoseklumas, aktualumas ir ES pridėtinė vertė, daugiausia dėmesio skiriant nuo 2021 m. padarytiems reikšmingiems pokyčiams²⁶. Nors paraiškų teikimo procesas ir procedūros buvo supaprastintos, Fondo lėšų įsisavinimas išliko menkas dėl geros padėties darbo rinkose, alternatyvių finansavimo šaltinių (pvz., ESF+, TPF), ilgų procedūrų ir administracinio sudėtingumo. Atlikus laikotarpio vidurio vertinimą išnagrinėta 18 EGF paraiškų²⁷, gautų iš septynių valstybių narių 2021–2024 m. (daugiausia automobilių pramonės, transporto ir prekybos sektoriuose), ir septynios galutinės ataskaitos, gautos paskutinį 2024 m. ketvirtį.

²⁵ EGF asmenys ryšiams yra ekspertų grupė. Jos narius skiria valstybių narių institucijos, atsakingos už Europos prisitaikymo prie globalizacijos padarinių fondą atleistiems darbuotojams.

²⁶ [Reglamentas \(ES\) 2021/691, OL L 153, 2021 5 3, p. 48–70.](#)

²⁷ Įtraukta 11 paraiškų, gautų 2022–2024 m., tačiau neatlikta rezultatų analizė – ją bus galima gauti 2025–2027 m.

Kalbant apie **veiksmingumą**, EGF lėšomis buvo teikiama individuali pagal poreikius pritaikyta parama atleistiems darbuotojams, visų pirma pažeidžiamoms grupėms. Vis dar laukiama galutinių rezultatų, tačiau iš preliminarių duomenų matyti, kad grįžimo į darbo rinką rodiklis yra maždaug 50 proc., t. y. šiek tiek mažesnis nei ankstesniais laikotarpiais. Paašškėjo, kad EGF priemonės jose dalyvaujantiems paramos gavėjams ne tik padeda grįžti į darbo rinką, bet ir daro **ilgalaikį poveikį jų bendroms įsidarbinimo galimybėms**, nes jie įgyja naujų įgūdžių ir kvalifikacijų (įskaitant skaitmeninius įgūdžius ir aplinkosaugos / žaliuosius įgūdžius), ima labiau pasitikėti savimi, jaučiasi geriau pasirengę darbui, jaučia paskatą įveikti lyčių stereotipus per darbo atrankas ir gali pasinaudoti naujais socialiniais ryšiais, užmezgtais dalyvaujant EGF priemonėse.

Kalbant apie **efektyvumą**, procedūros tapo trumpesnės ir paprastesnės tiek nacionaliniu, tiek ES lygmeniu. Tačiau vis dar manoma, kad ES patvirtinimo procesas (5,5 mėnesio)²⁸ yra per ilgas. Vidutinė lėšų įsisavinimo norma buvo 63 proc., t. y. išaugo, palyginti su ankstesniais laikotarpiais. Didelių sutapimų su kitais ES ar nacionaliniais fondais nenustatyta. Esama didelio papildomumo su ESF+, nors kai kurios valstybės narės pirmenybę teikia lankstesnėms priemonėms.

Kalbant apie **pridėtinę vertę**, EGF lėšomis teikiama parama, kuri viršija tai, ką gali pasiūlyti nacionalinės sistemos, ypač pagalbos intensyvumo ir pagal paramos gavėjų poreikius pritaikytų paslaugų atžvilgiu. Paramos pridėtinę vertę apklausoje patvirtino apie **70 proc.** apklaustų suinteresuotųjų subjektų²⁹.

²⁸ Nuo paraiškos pateikimo dienos iki mokėjimo dienos.

²⁹ 2024 m. spalio–gruodžio mėn. atliktos visų valstybių narių suinteresuotųjų subjektų apklausos raštu.