

Bruxelles, 25. studenoga 2025.
(OR. en)

15505/25

SOC 780
EMPL 517
ECOFIN 1527
COMPET 1171
FIN 1362
CADREFIN 324

POP RATNA BILJEŠKA

Od: Glavna tajnica Europske komisije, potpisala direktorica Martine
DEPREZ

Datum primitka: 14. studenoga 2025.

Za: Thérèse BLANCHET, glavna tajnica Vijeća Europske unije

Br. dok. Kom.: COM(2025) 683 final

Predmet: IZVJEŠĆE KOMISIJE EUROPSKOM PARLAMENTU I VIJEĆU
o aktivnostima Europskog fonda za prilagodbu globalizaciji za radnike
koji su
proglašeni viškom 2023. i 2024.

Za delegacije se u prilogu nalazi dokument COM(2025) 683 final.

Priloženo: COM(2025) 683 final



Bruxelles, 14.11.2025.
COM(2025) 683 final

IZVJEŠĆE KOMISIJE EUROPSKOM PARLAMENTU I VIJEĆU

**o aktivnostima Europskog fonda za prilagodbu globalizaciji za radnike koji su
proglašeni viškom 2023. i 2024.**

SAŽETAK

Europski fond za prilagodbu globalizaciji (EGF) osnovan je 2007. kako bi se iskazala solidarnost s radnicima koji ostanu bez posla zbog globalizacije ili promjena u tokovima svjetske trgovine. Sredstvima iz tog fonda pruža se pomoć u slučaju velikih restrukturiranja i promiče dostojanstveno i održivo zapošljavanje. Radnici koji su proglašeni viškom i samozaposlene osobe koje su prestale sa svojom djelatnošću mogu dobiti pomoć iz EGF-a kako bi prilagodili svoje vještine zahtjevima tržišta rada i tako bez većih poteškoća pronašli i prešli na novo zaposlenje.

Područje primjene fonda kasnije je prošireno kako bi se pružila potpora osobama koje su izgubile posao zbog svjetske financijske i gospodarske krize.

Područje primjene¹ Uredbe o EGF-u za razdoblje 2021. – 2027. dodatno je prošireno kako bi se omogućilo da fond pruža potporu radnicima koji su izgubili posao bez obzira na uzrok restrukturiranja. To uključuje, na primjer, strukturne promjene uzrokovane globalizacijom, financijskom ili gospodarskom krizom, digitalizacijom ili automatizacijom ili prijelazom na niskougljično gospodarstvo.

EGF kao krizni fond djeluje reaktivno. Temelji se na načelima jednakih mogućnosti i pristupa tržištu rada, pravednih radnih uvjeta te socijalne zaštite i uključenosti utvrđenih u europskom stupu socijalnih prava². Provedbom tih načela, fond doprinosi jačanju socijalne i gospodarske kohezije među regijama i državama članicama Europske unije te tako dopunjava druge programe potpore restrukturiranju i usluge za radnike.

U ovom se Izvješću iznosi pregled aktivnosti EGF-a provedenih 2023. i 2024. te rezultata ostvarenih u tom razdoblju. Glavni zaključci su sljedeći:

- u izvještajnom razdoblju tri države članice podnijele su sedam zahtjeva, u ukupnom iznosu od 27,7 milijuna EUR (doprinos iz EGF-a u iznosu od 21,2 milijuna EUR i nacionalni doprinos od 6,5 milijuna EUR), radi pružanja potpore za 5643 radnika, većinom iz automobilske industrije i proizvodnje metala, a zatim iz sektora trgovine na malo.
- Europski parlament i Vijeće donijeli su osam odluka kako bi se mobilizirala sredstva EGF-a u ukupnom iznosu od 16,4 milijuna EUR i pružila potpora za 4108 radnika³,
- Komisija je zaprimila 11 završnih izvješća iz kojih je vidljivo da je 64 % radnika koji su imali koristi od mjera ponovno zaposleno do završetka razdoblja provedbe.

¹ [Uredba \(EU\) 2021/691](#) Europskog parlamenta i Vijeća od 28. travnja 2021. o Europskom fondu za prilagodbu globalizaciji za radnike koji su proglašeni viškom (EGF) i stavljanju izvan snage Uredbe (EU) br. 1309/2013.

² [Akcijski plan za provedbu europskog stupa socijalnih prava](#)

³ Od osam odluka dvije su se odnosile na zahtjeve za doprinos iz EGF-a zaprimljene na kraju 2022. (EGF/2022/002 BE/TNT Express Worldwide; EGF/2022/003 ES/Alu Ibérica). U posljednjem tromjesečju 2024. zaprimljen je jedan zahtjev (EGF/2024/003/BE Van Hool), a donesen je 2025.

SADRŽAJ

1. Uvod.....	3
2. Analiza aktivnosti EGF-a 2023. i 2024.....	4
2.1. Podneseni zahtjevi	4
2.1.1. Zahtjevi raščlanjeni prema intervencijskom kriteriju i uzroku otpuštanja	5
2.1.2. Zahtjevi prema sektoru	5
2.1.3. Podneseni zahtjevi prema broju ciljanih korisnika	6
2.1.4. Podneseni zahtjevi po zatraženom iznosu	7
2.1.5. Zahtjevi po iznosu po korisniku	8
2.1.6. Vrijeme obrade	9
2.2. Donesene odluke i odobreni doprinosi	10
2.2.1. Mjere koje se sufinanciraju iz EGF-a.....	12
2.2.2. Komplementarnost s mjerama koje se financiraju iz nacionalnih fondova ili drugih fondova EU-a.....	12
2.3. Odbijeni zahtjevi.....	13
2.4. Postignuti rezultati	13
2.4.1. Sažetak rezultata prijavljenih 2023. i 2024.	16
2.4.2. Stopa ponovnog uključivanja korisnika	16
2.4.3. Anketa za korisnike	18
2.5. Financijska provedba	20
2.5.1. Doprinosi iz EGF-a	20
2.5.2. Tehnička pomoć	20
2.5.3. Prijavljene nepravilnosti.....	21
2.5.4. Zaključivanje financijskih doprinosa iz EGF-a.....	21
2.6. Aktivnosti tehničke pomoći koje je provela Komisija	23
2.6.1. Informiranje i promidžba – internetske stranice	23
2.6.2. Sastanci s nacionalnim tijelima i dionicima EGF-a	24
2.6.3. Sustav za elektroničku razmjenu podataka (SFC2021).....	24
2.6.4. Komisijina evaluacija u sredini provedbenog razdoblja EGF-a za razdoblje 2021. – 2027.	24

1. Uvod

U skladu s Uredbom o EGF-u za razdoblje 2021 – 2027.⁴, EU izražava solidarnost i pruža potporu otpuštenim radnicima i samozaposlenim osobama koje su prestale sa svojom djelatnošću zbog velikog restrukturiranja, kao što je globalizacija, financijska ili gospodarska kriza, digitalizacija ili automatizacija ili prelazak na niskouglično gospodarstvo. Za razdoblje 2021. – 2027.⁵ uvedene su velike promjene kako bi pravila postala uključivija i fleksibilnija te kako bi se bolje odgovorilo na trenutačne i buduće izazove.

Kako bi se radnicima koji su proglašeni viškom pomoglo u pronalasku novog radnog mjesta, u okviru EGF-a sufinanciraju se aktivne mjere tržišta rada koje provode države članice. Fond nadopunjuje nacionalne mjere u slučaju iznenadnog kolektivnog otkazivanja nakon velikog restrukturiranja i pruža personaliziraniju potporu najosjetljivijim radnicima koji su proglašeni viškom, prilagođenu njihovim potrebama.

U ovom izvješću Europskom parlamentu i Vijeću daje se procjena aktivnosti EGF-a u posljednje dvije godine u skladu s člankom 21. Uredbe (EU) 2021/691.

Izvješće je usmjereno na postignute rezultate i pruža informacije, posebice o:

- podnesenim zahtjevima,
- vremenu obrade,
- donesenim odlukama,
- financiranim mjerama, uključujući njihovu komplementarnost s djelovanjima koja se financiraju iz drugih instrumenata EU-a, osobito iz Europskog socijalnog fonda plus (ESF+),
- statističkim podacima o pokazateljima iz Priloga II. Uredbi o EGF-u,
- anketama za korisnike,
- zaključenju financijskih doprinosa i odbijenim zahtjevima.

U zaključku izvješća ukratko se iznose rezultati iz Komisijine evaluacije u sredini provedbenog razdoblja EGF-a za razdoblje 2021. – 2027., objavljene 8. srpnja 2025⁶.

⁴ Uredba (EU) 2021/691 Europskog parlamenta i Vijeća od 28. travnja 2021. o Europskom fondu za prilagodbu globalizaciji za radnike koji su proglašeni viškom.

⁵ Posebice: a) prag prihvatljivosti smanjen je s 500 na 200 radnika koji su proglašeni viškom; b) kraći rokovi i za Komisiju i za države članice; c) pojednostavnjeni zahtjevi i postupci za podnošenje zahtjeva; d) stopa sufinanciranja iz EGF-a usklađena je s najvišom stopom sufinanciranja fonda ESF+ u relevantnoj državi članici ili iznosi 60 %, ovisno o tome koji je iznos viši.

⁶ COM(2025) 382 final i SWD(2025) 180.

2. Analiza aktivnosti EGF-a 2023. i 2024.

2.1. Podneseni zahtjevi

Komisija je 2023. i 2024. zaprimila sedam zahtjeva, od Belgije, Njemačke i Danske, u ukupnom iznosu od 27,7 milijuna EUR (kombinirani nacionalni doprinosi i doprinosi iz EGF-a). Cilj zahtjeva bio je pružiti potporu za 5643 radnika.

Tablica 1: Zahtjevi podneseni 2023. i 2024.

Upućivanje na EGF	Država članica	Naslov predmeta	Kratki naziv sektora	Odjeljak NACE Rev. 2	Datum zahtjeva	Čl. 4. Intervencijski kriteriji Uredba (EU) 2021/691	Uzrok otpuštanja	Nacionalni doprinos (u EUR) (40 % ili manje ukupnog iznosa predmeta)	Doprinos iz EGF-a (u EUR) (60 % ili više ukupnog iznosa predmeta)	Stopa sufinanciranja iz EGF-a (u %)	Broj otpuštenih radnika	Broj ciljanih korisnika	Udio ciljanih korisnika u odnosu na otpuštene radnike	Prosječni iznos iz EGF-a po ciljanoj korisniku
								A	B	C	D	E	E/D	B/E
EGF(2023) 00 1 final	BE	Logistics Nivelles	Usluge skladištenja i prateće djelatnosti za prijevoz (52)	52,49	17.2.2023.	čl. 4. st. 2. toč. (a)	kriza u poduzeću	380 004	2 153 358	85 %	603	603	100 %	3 571
EGF(2023) 00 2 final	BE	Makro	Trgovina na malo	47	3.7.2023.	čl. 4. st. 2. toč. (a)	kriza u poduzeću	499 098	2 828 223	85 %	1431	421	29 %	6718
EGF(2023) 00 3 final	DE	Vallourec	Osnovni metali	24	15.11.2023.	čl. 4. st. 2. toč. (a)	trgovina	1 989 752	2 984 627	60 %	1518	835	55 %	3574
EGF(2023) 00 4 final	DK	Danish Crown	Proizvodnja hrane	10	6.12.2023.	čl. 4. st. 2. toč. (a)	kriza u poduzeću	1 254 808	1 882 212	60 %	751	390	52 %	4826
EGF(2024) 00 1 final	BE	Šibice	Trgovina na malo	47	3.6.2024.	čl. 4. st. 2. toč. (a)	kriza u poduzeću	469 688	2 661 564	85 %	513	365	71 %	7292
EGF(2024) 00 2 final	BE	Limbourg machinery	Strojevi i oprema i papir	17, 28	19.7.2024.	čl. 4. st. 2. toč. (c)	prekomjerni kapaciteti u sektoru (papir) i sklonost potrošača alternativnim sustavima grijanja umjesto pločastih radijatora.	469 424	704 135	60 %	681	632	93 %	1114
EGF(2024) 00 3 final	BE	Van Hool	Automobilski sektor	29	28.10.2024.	čl. 4. st. 2. toč. (a)	kriza u poduzeću	1 411 591	7 999 015	85 %	2411	2397	99 %	3337
Ukupno broj zahtjeva zaprimljenih u razdoblju 2023. – 2024.: 7						čl. 4. st. 2. toč. (a) = 6 čl. 4. st. 2. toč. (c) = 1	Ukupno	6 474 365	21 213 134		7908	5643	71 %	3759
							Prosjeak za 7 zahtjeva	924 909	3 030 448		1130	806		

* Belgija se odlučila za stopu sufinanciranja od 60 % za Limbourg machinery and paper, iako je mogla zatražiti do 85 %.

2.1.1. Zahtjevi raščlanjeni prema intervencijskom kriteriju i uzroku otpuštanja

Šest zahtjeva odnosilo se na otpuštanja u poduzeću i njegovim dobavljačima i daljnjim proizvođačima⁷, a jedan se odnosio na otpuštanja u istoj regiji Belgije⁸. Mogućnost kombiniranja otpuštanja u istoj regiji u jednom zahtjevu, čak i ako ona utječu na različite sektore, uvedena je u aktualnoj Uredbi⁹. Prvi zahtjev za korištenje te mogućnosti bio je za Limburg machinery and paper (EGF/2024/002 BE).

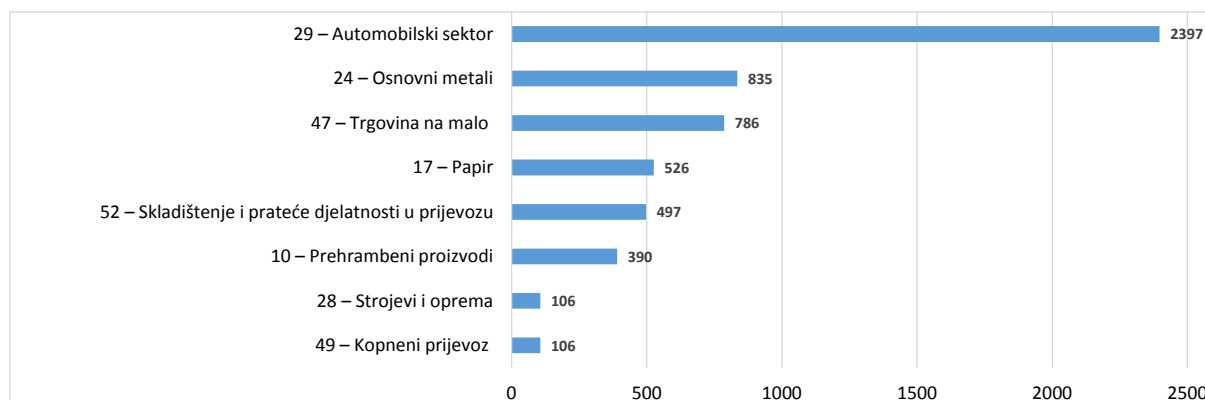
Prema državama članicama podnositeljicama zahtjeva, pet zahtjeva odnosilo se na korporativnu krizu (BE i DK), a dva na trgovinu (DE) i druge uzroke restrukturiranja¹⁰ (BE).

2.1.2. Zahtjevi prema sektoru¹¹

Zahtjevi su se odnosili na otpuštanja u osam sektora: automobilska industrija, metali, prehrambeni proizvodi, kopneni prijevoz, strojevi i oprema, papir, trgovina na malo i skladištenje te prateće djelatnosti u prijevozu. Podnesena su dva zahtjeva za sektor trgovine na malo, a dva zahtjeva iz Belgije¹² odnosila su se na više od jednog sektora.

Najveći broj ciljanih korisnika zabilježen je u automobilskoj industriji (2397), nakon čega slijede metali (835) i sektor trgovine na malo (786). Prvi je put podnesen zahtjev za potporu radnicima koji su proglašeni viškom u sektoru papira.

Grafikon 1: Broj ciljanih korisnika prema sektoru u razdoblju 2023. – 2024.



Ukupan broj ciljanih korisnika: 5643

⁷ Članak 4. stavak 2. točka (a) Uredbe.

⁸ Članak 4. stavak 2. točka (c) Uredbe.

⁹ Mogućnost kombiniranja otpuštanja u istoj regiji u jednom zahtjevu već je postojala, ali pod uvjetom da sva pripadaju istom sektoru (članak 4. stavak 2. točka (b) Uredbe).

¹⁰ Prekomjerni kapaciteti sektora (papir) i sklonost potrošača sustavima grijanja koji nisu pločasti radijatori (strojevi).

¹¹ [Sektori na razini odjeljka NACE Rev. 2.](#)

¹² EGF/2023/001 BE Logistics Nivelles (skladištenje i kopneni prijevoz) i EGF/2024/002 BE Limburg machinery and paper.

2.1.3. Podneseni zahtjevi prema broju ciljanih korisnika

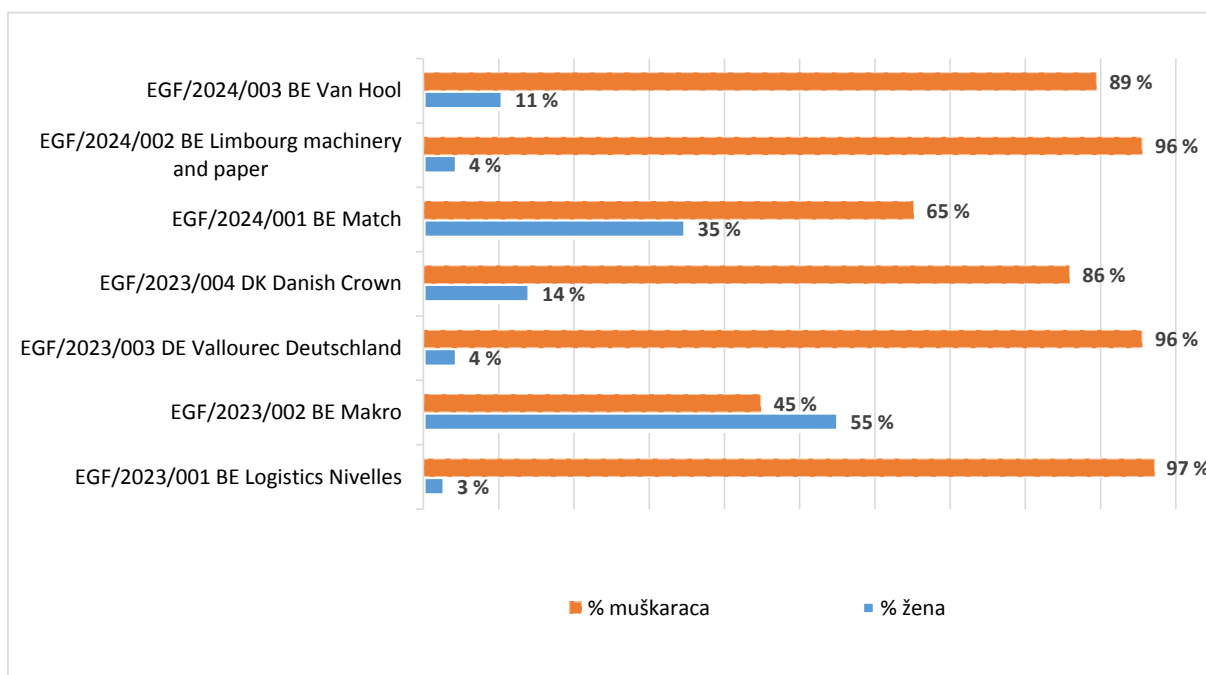
Ukupno je bilo 5643 ciljanih korisnika (71 % od 7908 radnika koji su proglašeni viškom; vidjeti tablicu 1). Belgija je s pet zahtjeva zatražila potporu iz EGF-a za najveći broj korisnika (4418), a slijede je Njemačka (835) i Danska (390). Prosječan broj ciljanih korisnika po zahtjevu bio je 806.

Omjer ciljanih korisnika i radnika koji su proglašeni viškom može se razlikovati jer se države članice mogu odlučiti usmjeriti na određene skupine. Na primjer, Belgija je u dvama zahtjevima primijenila regionalni pristup: s obzirom na snažno tržište rada u Flandriji, pretpostavljalo se da će flamanski radnici moći pronaći nova radna mjesta uz dostupnu nacionalnu potporu. Stoga je sufinanciranje iz EGF-a zatraženo samo za valonske radnike.

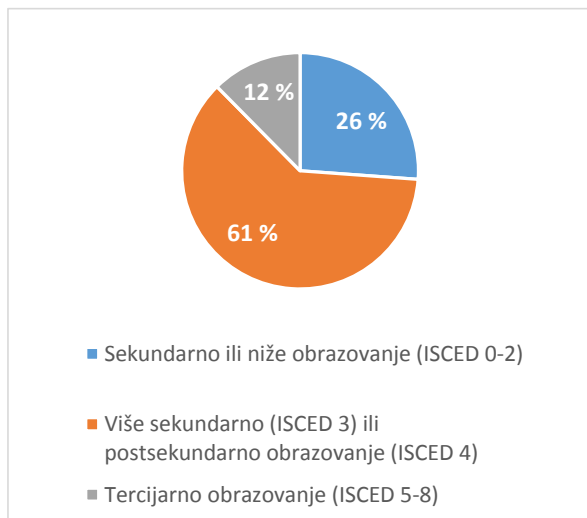
Profil ciljanih korisnika po spolu, dobi i stupnju obrazovanja

87 % ciljanih korisnika bili su muškarci, 62 % u dobi od 30 do 54 godine, a 61 % njih završilo je više sekundarno ili postsekundarno obrazovanje. Pri odabiru korisnika ne postoji rodna pristranost. Naprotiv, njihov profil odražava činjenicu da se većina otpuštanja dogodila u sektorima s pretežno muškom radnom snagom (90 % ili više).

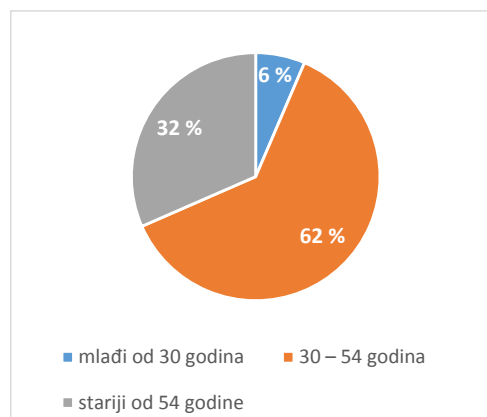
Grafikon 2: Profil ciljanih korisnika po spolu i po zahtjevu



Grafikon 3: Profil ciljanih korisnika po stupnju obrazovanja



Grafikon 4.: Profil ciljanih korisnika po dobi



2.1.4. Podneseni zahtjevi po zatraženom iznosu

Financijskim doprinosom iz EGF-a dopunjuju se mjere države članice na nacionalnoj, regionalnoj ili lokalnoj razini. Država članica podnositeljica zahtjeva dužna je osigurati da su mjere koje se financiraju iz EGF-a u skladu s pravilima o državnim potporama i da nema dvostrukog financiranja iz proračuna EU-a. Nadalje, mjere koje se financiraju iz EGF-a ne bi trebale zamijeniti mjere za koje su poduzeća odgovorna u skladu s nacionalnim pravom ili kolektivnim ugovorima.

Država članica koja se prijavljuje za potporu iz EGF-a mora izraditi usklađeni paket mjera koji najbolje odgovara profilima ciljanih korisnika. U skladu s Uredbom (EU) 2021/691, stopa sufinanciranja iz EGF-a iznosi 60 % ili je jednaka najvišoj stopi sufinanciranja fonda ESF+ u relevantnoj državi članici¹³, ovisno o tome koji je iznos viši.

Ukupan iznos potpore iz EGF-a zatražen u sedam zahtjeva iznosio je 21 213 134 EUR. Belgija je s pet zahtjeva i stopom sufinanciranja od 85 %¹⁴ zatražila najveći iznos (16 346 295 EUR), a slijede je Njemačka (2 984 627 EUR) i Danska (1 882 212 EUR), svaka s jednim zahtjevom i stopom sufinanciranja od 60 %.

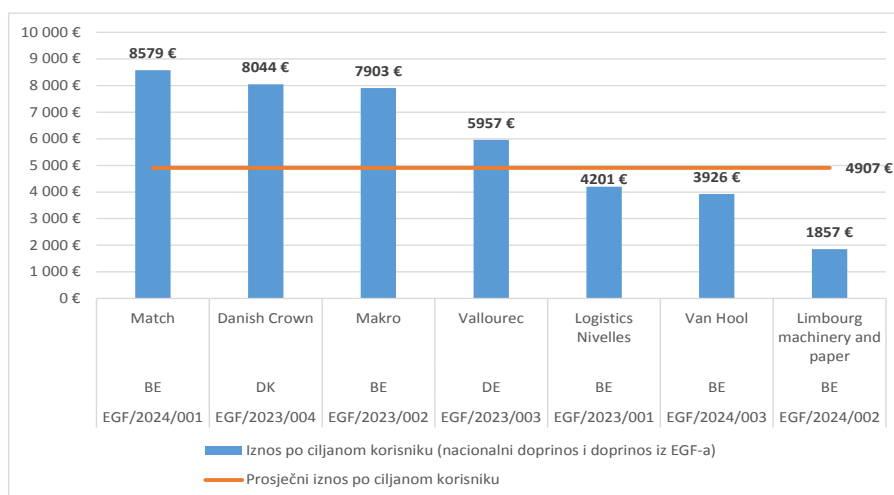
¹³ Stope sufinanciranja fonda ESF+ kreću se od 40 % do 85 %.

¹⁴ U zahtjevu EGF/2024/002 BE/Limburg machinery and paper Belgija je zatražila sufinanciranje od 60 %.

2.1.5. Zahtjevi po iznosu po korisniku

Uredbom (EU) 2021/691 ne utvrđuje se ograničenje iznosa predviđenog proračunom ili iznosa koji se može zatražiti po ciljanom korisniku. Iznos se može razlikovati ovisno o situaciji na relevantnom tržištu rada, pojedinačnim okolnostima korisnika te dostupnoj potpori i trošku pružanja relevantnih usluga u predmetnoj državi članici.

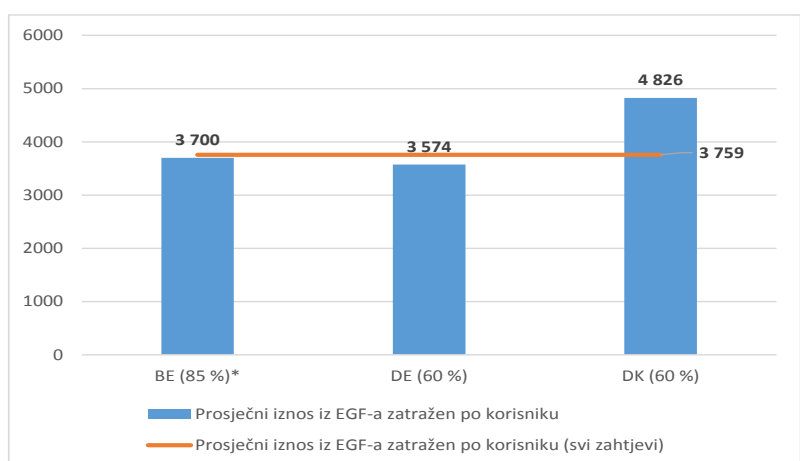
Grafikon 5: Iznos predviđen proračunom po korisniku (nacionalno sufinanciranje i sufinanciranje iz EGF-a) u razdoblju 2023. – 2024.



Prosječni iznos predviđen proračunom po korisniku:

4907 EUR

Grafikon 6: Iznos iz EGF-a zatražen po korisniku i po državi članici u razdoblju 2023. – 2024.



Stopa sufinanciranja iz EGF-a za svaku državu članicu navedena je u zagradama.

Prosječan zatraženi iznos iz EGF-a po korisniku:

3759 EUR

* U zahtjevu EGF/2024/002 BE/Limburg machinery and paper Belgija je zatražila sufinanciranje od 60 %.

2.1.6. Vrijeme obrade

U skladu s člankom 8. stavkom 1. Uredbe o EGF-u, država članica koja želi podnijeti zahtjev Komisiji mora to učiniti u roku od 12 tjedana od datuma na koji su ispunjeni kriteriji iz članka 4. stavka 2., 3. ili 4. Komisija zatim ima 10 radnih dana od datuma njegovog primitka (ili prijevoda ako je potreban) da zatraži sve dodatne informacije koje su joj potrebne za procjenu zahtjeva. Država članica mora odgovoriti u roku od 15 radnih dana od primitka zahtjeva, ali može zatražiti produljenje od 10 dana ako je zahtjev za produljenje propisno obrazložen. Nakon što primi te informacije, Komisija ima 50 radnih dana da procijeni ispunjava li zahtjev uvjete za pružanje financijske potpore i predloži mobilizaciju fonda. Ako Komisija nije u mogućnosti poštovati taj rok, mora objasniti kašnjenje u dovršetku procjene.

Komisija je sve zahtjeve zaprimljene u razdoblju 2023. – 2024. donijela u roku od 49 do 75 dana od datuma podnošenja zahtjeva ili datuma na koji je prijevod postao dostupan, čime je poštovala rok od 75 radnih dana utvrđen u članku 8. stavcima 4., 5. i 6. Uredbe o EGF-u.

U skladu s člankom 15. stavkom 1. Uredbe o EGF-u, proračunsko tijelo mora donijeti odluku u roku od šest tjedana¹⁵ od prijedloga Komisije. Odluka o mobilizaciji u većini je predmeta donesena u roku i bila je posebno brza (30 kalendarskih dana) u predmetu EGF/2024/002 BE/Limburg machinery and paper.

Tablica 2: Vrijeme obrade Komisije i proračunskog tijela

Upućivanje na EGF	Predmet	Datum podnošenja zahtjeva ili prijevoda	Donošenje od strane Komisije	Radni dani	Datum potpisivanja proračunskog tijela	Kalendarski dani
EGF/2023/001	Logistics Nivelles	17.2.2023.	6.6.2023.	71	12.7.2023.	36
EGF/2023/002	Makro	3.7.2023.	13.10.2023.	74	22.11.2023.	40
EGF/2023/003	Vallourec *	15.11.2023.	29.2.2024.	71	24.4.2024.	55
EGF/2023/004	Danish Crown	6.12.2023.	29.2.2024.	56	24.4.2024.	55
EGF/2024/001	Match	3.6.2024.	16.9.2024.	75	23.10.2024.	37
EGF/2024/002	Limburg machinery and paper*	28.08.2024.	05.11.2024.	49	05.12.2024.	30
EGF/2024/003	Van Hool*	3.12.2024.	26.03.2025.	73	7.05.2025.	42

¹⁵ Približno 42 kalendarska dana.

* Bio je potreban prijevod.

2.2. Donesene odluke i odobreni doprinosi

EGF je poseban tematski instrument, izvan proračunskih gornjih granica višegodišnjeg financijskog okvira. Fond se mobilizira odlukom Europskog parlamenta i Vijeća.

U razdoblju 2023. – 2024. Europski parlament i Vijeće donijeli su osam odluka o mobilizaciji sredstava iz EGF-a u iznosu od 16 445 516 EUR te tako pružili potporu za 4108 radnika u četiri države članice¹⁶. Odluke su se odnosile na dva zahtjeva zaprimljena u posljednjem tromjesečju 2022., četiri zahtjeva zaprimljena 2023. i dva zahtjeva zaprimljena 2024. Stoga tablica 3 sadržava drugi skup predmeta od onih u tablici 1 (zahtjevi podneseni 2023. i 2024.)

¹⁶ Belgija (5 predmeta), Španjolska, Njemačka i Danska.

**Tablica 3: Pojediniosti o financijskim doprinosima odobrenima 2023. i 2024.
(datum potpisa proračunskog tijela 2023. i 2024.)**

Upućivanje na EGF	Država članica	Predmet	Datum zahtjeva	Čl. 4. Intervencijski kriteriji	Uzrok otpuštanja	Nacionalni doprinos (u EUR)	Doprinos iz EGF-a (u EUR)	Ciljani korisnici	Prosječni doprinos iz EGF-a po korisniku (u EUR)	Ciljani muškarci	Ciljane žene	Mladi od 30 godina	Ciljana dob od 30 do 54 godine	Ciljana dob iznad 54 godine	Datum potpisa proračunskog tijela	Datum plaćanja (bankovni prijenos)	
EGF(2022) 002 final.	BE	TNT	18.10.2022.	čl. 4. st. 2. toč. (a)	Takeover	345 247	1 956 397	559	3500	487	72	13	368	178	15.3.23.	3.4.23.	
EGF(2022) 003 final.	ES	Alu Ibérica	30.11.2022.	čl. 4. st. 2. toč. (a)	trgovina	225 000	1 275 000	303	4208	293	10	0	294	9	10.5.23.	31.5.23.	
EGF(2023) 001 final.	BE	Logistics Nivelles	17.2.2023.	čl. 4. st. 2. toč. (a)	kriza u poduzeću	380 004	2 153 358	603	3571	586	17	27	450	126	12.7.23.	19.7.23.	
EGF(2023) 002 final.	BE	Makro	3.7.2023.	čl. 4. st. 2. toč. (a)	kriza u poduzeću	499 098	2 828 223	421	6718	189	232	2	229	190	22.11.23.	5.12.23.	
EGF(2023) 003 final.	DE	Vallourec	15.11.2023.	čl. 4. st. 2. toč. (a)	trgovina	1 989 752	2 984 627	835	3574	798	37	53	614	168	24.4.24.	17.6.21.	
EGF(2023) 004 final.	DK	Danish Crown	6.12.2023.	čl. 4. st. 2. toč. (a)	kriza u poduzeću	1 254 808	1 882 212	390	4826	335	55	39	275	76	24.4.24.	15.5.24.	
EGF(2024) 001 final.	BE	Match	3.6.2024.	čl. 4. st. 2. toč. (a)	kriza u poduzeću	469 688	2 661 564	365	7292	238	127	28	222	115	23.10.24.	6.11.24.	
EGF(2024) 002 final.	BE	Limbourg machinery and paper	19.7.2024.	čl. 4. st. 2. toč. (c)	prekomjerni kapaciteti u sektoru (papir) i promjene potrošačkih trendova (radijatori)	469 424	704 135	632	1114	604	28	55	355	222	5.12.24.	24.12.24.	
Ukupne brojke						5 633 021	16 445 516	4108	4003	3530	578	217	2807	1084			
Ukupan broj odluka i plaćanja u 2023. i 2024.: 8						čl. 4 st. 2. toč. (a) = 7	čl. 4. st. 2. toč. (c) = 1	kriza u poduzeću = 4 trgovina = 2 ostalo = 2	704 128	2 055 690	514	86 %	14 %	5 %	69 %	26 %	Prosječne vrijednosti za 8 predmeta

2.2.1. Mjere koje se sufinanciraju iz EGF-a

U skladu s člankom 7. Uredbe (EU) 2021/691, financijskim doprinosom iz EGF-a mogu se poduprijeti aktivne mjere tržišta rada koje su dio usklađenog paketa personaliziranih usluga namijenjenih olakšavanju ponovnog zapošljavanja ili samozapošljavanja ciljanih korisnika, osobito onih u najnepovoljnijem položaju.

Financijski doprinosi iz EGF-a odobreni su 2023. i 2024. za sljedeće vrste mjera:

- profesionalno usmjeravanje,
- intenzivna pomoć pri traženju posla prilagođena potrebama korisnika, poboljšanje općih vještina, povećanje prilika i sposobnosti tražitelja zaposlenja da sudjeluju u tečajevima usavršavanja ili ispunjavaju zahtjeve radnog mjesta,
- prekvalifikacija, usavršavanje i strukovno osposobljavanje, uključujući horizontalno osposobljavanje i osposobljavanje u području razvoja mekih vještina, osposobljavanje za poduzetništvo i programe visokog obrazovanja,
- savjetovanje i mentorstvo namijenjeno pronalaženju novog posla i mentorstva nakon prelaska na novo radno mjesto,
- promicanje poduzetništva i doprinosi osnivanju poduzeća,
- jednokratni poticaji za brzo nalaženje novog posla i zapošljavanje, raznovrsne naknade (npr. za traženje posla, osposobljavanje ili poduzetništvo ili za poticanje sudjelovanja u informatičkom ili jezičnom osposobljavanju) i doprinose (npr. za troškove putovanja na posao ili skrbi o uzdržavanim osobama).

Pri izradi paketa potpore države članice uzele su u obzir kontekst, stupanj obrazovanja, iskustvo i mobilnost pojedinačnih korisnika, kao i trenutačne ili očekivane buduće mogućnosti zapošljavanja na relevantnim tržištima rada. Uzele su u obzir i preporuke utvrđene u Okviru EU-a za kvalitetu predviđanja promjena i restrukturiranja te potrebu za širenjem vještina za digitalno industrijsko doba i resursno učinkovito gospodarstvo u skladu s člankom 7. stavkom 2. Uredbe o EGF-u.

2.2.2. Komplementarnost s mjerama koje se financiraju iz nacionalnih fondova ili drugih fondova EU-a

Mjere EGF-a uvijek se nude kao nadopuna redovnim nacionalnim mjerama, čime se osigurava komplementarnost. Konkretno, fond dopunjuje ESF+, glavni instrument EU-a za promicanje zapošljavanja. Ta dva fonda bave se pitanjima zapošljavanja iz različitih vremenskih perspektiva: ESF+ nastoji ostvariti strateške dugoročne ciljeve (npr. povećanje ljudskog kapitala i upravljanje promjenama) na temelju višegodišnjeg programa, dok EGF pruža potporu kao odgovor na krizne situacije. Iz njega se podupiru radnici koji su proglašeni viškom ili samozaposlene osobe koje su prestale sa svojom djelatnošću zbog određenog, opsežnog restrukturiranja koje dovodi do velikog broja otpuštanja u kratkom razdoblju.

EGF omogućuje državama članicama da korisnicima pruže sveobuhvatniju i ciljaniju, personaliziranu potporu, uključujući mjere kojima inače ne bi imali pristup (npr. srednjoškolsko ili visokoškolsko obrazovanje). Fond stoga omogućuje osmišljavanje usluga koje su bolje prilagođene potrebama pojedinačnih otpuštenih radnika i znatno premašuju ono što se može ponuditi standardnim tečajevima i mjerama. S druge strane, potpora iz fonda ESF+ usmjerena je na šire stanovništvo (na zaposlene i na nezaposlene osobe). Države članice ponekad kombiniraju mjere EGF-a i fonda ESF+ kako bi pružile kratkoročna i dugoročna rješenja.

Na razini predmeta EGF se najčešće oslanja na postojeće nacionalne mjere ili mjere fonda ESF+ tako što ih nadopunjava novim mjerama ili povećava postojeće mjere, npr. povećanjem omjera savjetnika i korisnika ili produljenjem razdoblja potpore¹⁷. Odlučujući kriterij pri odabiru instrumenata jest kako najbolje pomoći ciljanim korisnicima. Na državama članicama je da odaberu koje instrumente i mjere žele upotrijebiti za postizanje željenih ciljeva¹⁸.

Slično tome, u skladu s načelom supsidijarnosti, na državama članicama je da odluče hoće li koristiti sredstva iz fonda ESF+ ili EGF i da upravljaju komplementarnošću između dvaju fondova uzimajući u obzir trenutačne uvjete na tržištu rada.

Člankom 9. stavkom 5. Uredbe (EU) br. 2021/691 od svih se država članica zahtijeva da uspostave nužne mehanizme kojima se sprječava mogućnost dvostrukog financiranja iz financijskih instrumenata EU-a. U većini država članica upravljačko tijelo fonda ESF+ odgovorno je i za provedbu EGF-a, što im omogućuje da osiguraju da nema dvostrukog financiranja.

2.3. Odbijeni zahtjevi

Komisija, Europski parlament ni Vijeće nisu odbili nijedan zahtjev zaprimljen 2023. i 2024.

2.4. Postignuti rezultati

Glavni izvori informacija o rezultatima postignutima u okviru EGF-a su završna izvješća koja podnose države članice najkasnije sedam mjeseci nakon završetka provedbe (šest mjeseci za

¹⁷ U skladu s regionalnim zakonodavstvom Valonije, otpušteni radnici mogu dobiti pomoć od odjela za nalaženje novog posla koji se aktivira na zahtjev sindikata. Takvi odjeli za pronalaženje novog posla upravljali su provedbom sufinanciranih mjera EGF-a (EGF/2022/002 BE/TNT, EGF/2023/001 BE/Logistique Nivelles, EGF/2023/002 BE/Makro i EGF/2024/001 BE/Match-Smatch). To je omogućilo da se standardno razdoblje rada odjela od 12 mjeseci produlji na najviše 24 mjeseca i da se poduzmu dodatne mjere uz njihov uobičajeni paket mjera, kao što su doprinosi za osnivanje poduzeća, naknade za zapošljavanje ili poticaji za sudjelovanje radnika u određenim tečajevima osposobljavanja.

¹⁸ Potpora iz EGF-a za radnike koji su proglašeni viškom u sektoru metala u Španjolskoj (EGF/2021/001 ES/Pais Vasco metal) provedena je u okviru šireg programa pomoći (AukerabeRRI) kojim se poduzećima pomoglo da pronađu kvalificirane radnike koji odgovaraju njihovim potrebama, a otpuštenim radnicima da pronađu nove poslove.

predmete u skladu s Uredbom o EGF-u za razdoblje 2014. – 2020.¹⁹). Osim toga, države članice pružaju informacije u izravnom kontaktu s Komisijom, npr. tijekom sastanaka i konferencija te u vezi s evaluacijom i revizijom. Glavni rezultati i podaci koje je sedam država članica prijavilo 2023. i 2024. sažeti su u nastavku.

¹⁹ Uredba (EU) br. 1309/2013

Tablica 4: Status korisnika koji su primili pomoć na tržištu rada (završna izvješća primljena 2023. i 2024.)

Upućivanje na EGF	EGF(2020) 001 final.	EGF(2020) 002 final.	EGF(2020) 003 final.	EGF(2020) 005 final.	EGF(2020) 007 final.	EGF(2021) 001 final.	EGF(2021) 002 final.	EGF(2021) 003 final.	EGF(2021) 004 final.	EGF(2021) 005 final.	EGF(2021) 006 final.	Ukupno
Predmet	Pomoćni sektori brodogradnje u Galiciji	Turizam u Estoniji	GMH Guss	Swissport	Finnair	Pais Vasco metal	Air Italy	Porto Canale	Aragón automotive	Airbus	Cataluña automotive	11 završnih izvješća
Država članica	ES	EE	DE	BE	FI	ES	IT	IT	ES	FR	ES	iz 7 DČ
Sektor	Brodogradnja	Turizam	Osnovni metali	Prateće djelatnosti u prijevozu	Zračni prijevoz	Metaloprerađivačka industrija	Zračni prijevoz	Usluge skladištenja i prateće djelatnosti za prijevoz	Proizvodnja motornih vozila, prikolica i poluprikolica	Proizvodnja prijevoznih sredstava	Proizvodnja motornih vozila, prikolica i poluprikolica	
Datum zahtjeva	13.5.2020.	12.11.2020.	15.12.2020.	22.12.2020.	30.12.2020.	25.6.2021.	15.7.2021.	15.7.2021.	26.7.2021.	26.7.2021.	23.9.2021.	
Otpušteni radnici	960	10 080	585	1468	508	491	611	190	1052	508	705	17 158
Ciljani korisnici	500	5060	476	1468	500	300	611	190	320	297	450	10 172
Datum početka mjera	30.11.2020.	1.1.2021.	1.4.2020.	9.6.2020.	21.10.2020.	11.6.2021.	4.11.2020.	8.10.2020.	1.6.2022.	1.11.2020.	6.9.2023.	
Datum završetka mjera	13.8.2022.	30.6.2023.	18.8.2022.	22.12.2022.	30.12.2022.	24.11.2023.	25.10.2023.	17.12.2023.	17.12.2023.	17.2.2024.	8.3.2024.	
Rok za završno izvješće	13.2.2023.	1.7.2023.	15.6.2023.	22.6.2023.	30.6.2023.	25.6.2024.	17.7.2024.	17.7.2024.	17.7.2024.	17.9.2024.	9.10.2024.	
Stvarni datum podnošenja završnog izvješća	10.2.2023.	5.6.2024.	21.6.2023.	19.6.2023.	16.5.2023.	21.6.2024.	16.7.2024.	16.7.2024.	12.7.2024.	16.10.2024.	8.10.2024.	
Predmet zaključen prije 31. 12. 2024.	DA	NE	NE	DA	DA	NE	NE	NE	NE	NE	NE	
REZULTATI NA KRAJU RAZDOBLJA PROVEDBE EGF-a, NA TEMELJU ZAVRŠNIH IZVJEŠĆA DRŽAVA ČLANICA												
Korisnici koji su primili pomoć	521	1687	200	898	481	80	601	190	263	299	93	5313
% cijanih korisnika	104 %	33 %	42 %	61 %	96 %	27 %	98 %	100 %	82 %	101 %	21 %	52 %
Status korisnika na tržištu rada koji su primili pomoć u obliku doprinosa iz EGF-a *												
Korisnici ponovno integrirani na kraju razdoblja provedbe EGF-a	362	1427	79	458	366	57	300	82	116	136	15	3398
% korisnika koji su primili pomoć od kojih	69 %	85 %	40 %	51 %	76 %	71 %	50 %	43 %	44 %	45 %	16 %	64 %
kao korisnici u radnom odnosu	350	1351	78	445	363	56	288	82	116	25	14	3168
kao samozaposleni	12	76	1	13	3	1	12	0	0	111	1	230
Korisnici koji se obrazuju/osposobljavaju	0	0	9	0	23	0	0	0	0	9	1	42
% korisnika koji su primili pomoć	0 %	0 %	5 %	0 %	5 %	0 %	0 %	0 %	0 %	3 %	1 %	1 %
Nezaposleni ili neaktivni korisnici – razni razlozi **	159	68	103	440	92	23	266	0	147	17	77	1392
% korisnika koji su primili pomoć	31 %	4 %	52 %	49 %	19 %	29 %	44 %	0 %	56 %	6 %	83 %	26 %
Status korisnika nije primjenjiv	0	192	9	0	0	0	35	108	0	137	0	481
% korisnika koji su primili pomoć	0 %	11 %	5 %	0 %	0 %	0 %	6 %	57 %	0 %	46 %	0 %	9 %
	100 %	100 %	100 %	100 %	100 %	100 %	100 %	100 %	100 %	100 %	100 %	100 %

* Status korisnika na tržištu rada u načelu odražava stanje na kraju razdoblja provedbe.

** Neaktivan znači da osobe više nisu na tržištu rada zbog raznih razloga, na primjer zbog odlaska u mirovinu ili smrti.

2.4.1. Sažetak rezultata prijavljenih 2023. i 2024.

Komisija je u razdoblju 2023. – 2024. zaprimila 11 završnih izvješća o predmetima koji su provedeni od lipnja 2020. do ožujka 2024., od kojih se pet odnosilo na predmete obuhvaćene Uredbom o EGF-u za razdoblje 2014. – 2020.

Zbirni podaci iz završnih izvješća pokazuju prilično uravnoteženu raščlambu korisnika prema spolu (58 % muškaraca i 42 % žena), iako su se otpuštanja uglavnom dogodila u sektorima s pretežno muškom radnom snagom. To se objašnjava jednim specifičnim predmetom turističkih radnika u Estoniji, gdje su dvije trećine osoba koje primaju potporu bile žene. Budući da je taj predmet činio trećinu ukupnog broja radnika koji su primali potporu, njime se kompenziraju predmeti u kojima su 90 % ili više bili muškarci.

Korisnici u dobi od 54 ili više godina (18 %) bili su brojniji od onih mlađih od 30 godina (13 %). Više je radnika koji su primili pomoć završilo tercijarno obrazovanje (25 %) nego osnovno ili niže sekundarno obrazovanje (19 %).

Završna izvješća pokazuju da je 64 % od 5313 radnika koji su primili pomoć pronašlo nova radna mjesta do kraja razdoblja provedbe EGF-a. Otprilike 1 % korisnika i dalje se obrazovalo ili osposobljavalo, 26 % bilo je nezaposleno ili neaktivno zbog raznih razloga, a za preostalih 9 % radni status nije bio poznat.

Stopa dosega korisnika (radnici koji su primili pomoć iz EGF-a u odnosu na procijenjene korisnike) u prosjeku je iznosila 52 %, uz velike razlike među predmetima. U pet predmeta stopa je iznosila oko 100 %, uz dopušteno odstupanje od ± 4 postotna boda, a u jednom predmetu bila je iznad 80 %. S druge strane, najniže stope iznosile su 33 % i 21 %. Okolnosti svakog predmeta su specifične, što otežava preciznu procjenu. Ista država članica (Španjolska) imala je i najvišu i najnižu stopu dosega korisnika.

U završnim izvješćima država članica opisuje se kako su radnike koji su proglašeni viškom mogle usmjeriti prema novom zaposlenju osmišljavanjem personaliziranih mjera prilagođenih njihovim potrebama. U izvješćima se potvrđuje i da je EGF dodao vrijednost vlastitim mjerama država članica kako bi se ciljanim korisnicima pomoglo da pronađu nove poslove i da se vrate na tržište rada.

2.4.2. Stopa ponovnog uključivanja korisnika

Na temelju zaprimljenih izvješća, do kraja mjera 3398 sudionika (64 %) ponovno je bilo zaposleno, 3168 (93 %) kao radnici i 230 (7 %) kao samozaposlene osobe.

U skladu s Uredbom o EGF-u za razdoblje 2014. – 2020., države članice moraju izvijestiti o radnom statusu korisnika 18 mjeseci nakon završetka razdoblja provedbe. Prema podacima koje su dostavile Estonija, Belgija, Njemačka i Španjolska, više od 80 %

korisnika pronašlo je novo zaposlenje i trenutačno ima stabilan radni status (jedno izvješće još nije podneseno).

U Estoniji je 85 % korisnika bilo zaposleno na kraju razdoblja intervencije, uz istu stopu ponovnog uključivanja i za žene i za muškarce; 18 mjeseci kasnije, stopa se povećala za jedan postotni bod na 86 %. U Belgiji se stopa ponovnog zapošljavanja povećala za 31 postotni bod na 82 %, u Španjolskoj za 11 postotnih bodova do 80 %, a u Njemačkoj za sedam postotnih bodova na 47 %.

U skladu s Uredbom o EGF-u za razdoblje 2021. – 2027., rok za izvješćivanje o radnom statusu korisnika je šest mjeseci nakon završetka razdoblja provedbe. Međutim, nekoliko država članica nije uspjelo podnijeti izvješće zbog tehničkog problema u modulu za izvješćivanje u okviru sustava SFC, što znači da su podaci dostupni samo za EGF/2021/004 ES/Aragón automotive.

Stopa ponovnog zapošljavanja u ovom se predmetu nakon šest mjeseci povećala s 44 % (116 osoba) na 70 % (185 osoba). Stopa za žene (40 %) bila je osam postotnih bodova niža nego za muškarce (48 %) na kraju intervencije, ali je nakon šest mjeseci stopa za obje iznosila 70 %.

Brojke ne predstavljaju stvarnu stopu ponovnog zapošljavanja jer su podaci nepotpuni, a broj mjeseci između kraja razdoblja provedbe i vremena prikupljanja podataka varira. Stoga su prikazani u tablici 5 samo u ilustrativne svrhe.

Tablica 5: Radni status nekoliko mjeseci nakon završetka razdoblja provedbe

Upućivanje na EGF	EGF(2020) 001	EGF(2020) 002	EGF(2020) 003	EGF(2020) 005	EGF(2021) 004					
Predmet	Galicija ancillary shipbuilding	Turizam u Estoniji	GMH Guss	Swissport	Aragón automotive					
Država članica	ES	EE	DE	BE	ES					
Sektor	Brodogradnja	Turizam	Osnovni metali	Prateće djelatnosti u prijevozu	Proizvodnja motornih vozila, prikolica i poluprikolica					
Datum zahtjeva	13.5.2020.	12.11.2020.	15.12.2020.	22.12.2020.	26.7.2021.					
Otpušteni radnici	960	10 080	585	1468	1052					
Ciljani korisnici	500	5060	476	1468	320					
Datum početka mjera	30.11.2020.	1.1.2021.	1.4.2020.	9.6.2020.	1.6.2022.					
Datum završetka mjera	13.8.2022.	30.6.2023.	18.8.2022.	22.12.2022.	17.12.2023.					
Rok za završno izvješće	13.2.2023.	1.7.2023.	15.6.2023.	22.6.2023.	17.7.2024.					
Stvarni datum podnošenja završnog izvješća	10.2.2023.	5.6.2024.	21.6.2023.	19.6.2023.	12.7.2024.					
Predmet zaključen prije 31. 12. 2024.	DA	NE	NE	DA	NE					
REZULTATI NA KRAJU RAZDOBLJA PROVEDBE EGF-a, NA TEMELJU ZAVRŠNIH IZVJEŠĆA DRŽAVA ČLANICA										
Korisnici koji su primili pomoć	521	1687	200	898	263					
% ciljanih korisnika	104 %	33 %	42 %	61 %	82 %					
Status korisnika na tržištu rada koji su primili pomoć										
	Kraj provedbe	Kraj provedbe + 18 mjeseci	Kraj provedbe	Kraj provedbe + 18 mjeseci	Kraj provedbe	Kraj provedbe + 18 mjeseci	Kraj provedbe	Kraj provedbe + 18 mjeseci	Kraj provedbe	Kraj provedbe + 6 mjeseci
	362	419	1427	1444	79	94	458	734	116	185
% korisnika koji su primili pomoć od kojih	69 %	80 %	85 %	86 %	40 %	47 %	51 %	82 %	44 %	70 %
kao korisnici u radnopravnom odnosu	350	402	1351	1372	78	nije primjenjivo	445	715	116	184
kao samozaposleni	12	17	76	77	1	nije primjenjivo	13	19	0	1
Korisnici koji se obrazuju/osposobljavaju	0	0	0	0	9	7	0	0	0	0
% korisnika koji su primili pomoć	0 %	0 %	0 %	0 %	5 %	4 %	0 %	0 %	0 %	0 %
Nezaposleni ili neaktivni korisnici – razni razlozi *	159	102	68	34	103	95	440	136	147	78
% korisnika koji su primili pomoć	31 %	20 %	4 %	2 %	52 %	48 %	49 %	15 %	56 %	30 %
Status korisnika nije primjenjiv	0	0	192	204	9	4	0	28	0	0
% korisnika koji su primili pomoć	0 %	0 %	11 %	12 %	5 %	2 %	0 %	3 %	0 %	0 %
	100 %	100 %	100 %	100 %	100 %	100 %	100 %	100 %	100 %	100 %

2.4.3. Anketa za korisnike

Kao novi zahtjev iz 2021., za potrebe evaluacije mora se provesti anketa među korisnicima za svaki predmet EGF-a. Predložak ankete izradila je Komisija u bliskoj suradnji s državama članicama i preveden je na sve službene jezike EU-a. Ankete se provode tijekom šestog mjeseca nakon završetka razdoblja provedbe, a sudionici im mogu pristupiti na internetskim stranicama „EU Survey” tijekom najmanje četiri tjedna.

Anketa provedena među korisnicima za svaki predmet EGF-a omogućuje kvalitativniji pristup evaluaciji djelotvornosti fonda i njegovih **dugotrajnih učinaka na opću zapošljivost korisnika** u smislu stjecanja novih vještina i kvalifikacija te jačanja povjerenja i samopouzdanja itd.

* Neaktivan znači da osobe više nisu na tržištu rada zbog raznih razloga, na primjer zbog odlaska u mirovinu.

Sažetak odgovora ispitanika nalazi se u nastavku.

- Više od polovine ispitanika izjavilo je da su stekli nove vještine ili kvalifikacije. Svaki treći ispitanik stekao je digitalne kvalifikacije, a svaki četvrti ekološke/zelene vještine.
- Samopouzdanje je steklo 48 % ispitanika, dok je oko 46 % onih koji nisu pronašli novi posao smatralo da su **kvalificiraniji** nakon što su sudjelovali u mjerama koje se sufinanciraju iz EGF-a.
- Oko 47 % ispitanika ponovno je bilo zaposleno, 38 % kao radnici u radnopravnom odnosu i oko 9 % kao samozaposleni.
- Kad je riječ o **kvaliteti novih radnih mjesta**, većina ispitanika koji su se vratili na posao kao radnici u radnopravnom odnosu imala je **poslove na puno radno vrijeme (89 %), dva od tri ispitanika s ugovorima na neodređeno vrijeme**. Za većinu ispitanika (56 %) radni uvjeti bili su usporedivi s njihovim prethodnim radnim mjestom ili bolji (56 %), dok je jedan od četiri ispitanika imao lošije radne uvjete. Plaća je bila usporediva ili bolja za 46 % ispitanika, a lošija za njih 41 %. Tri od četiri radnika izjavila su da moraju raditi manje ili jednak broj neplaćenih sati prekovremenog rada kao i prije.
- Od ispitanika koji su se vratili na posao kao samozaposlene osobe, tri od četiri radila su u punom radnom vremenu. Gotovo **polovina poduzeća koja su osnovale samozaposlene osobe poslovala je dvije godine ili duže**, a jedno od tri poduzeća između 12 i 24 mjeseca. Jedno od pet poduzeća zapošljavalo je dodatne radnike osim vlasnika.
- Za razliku od radnika u radnopravnom odnosu, većina samozaposlenih radnika (78 %) zarađivala je manje nego na prethodnom radnom mjestu, pri čemu je samo 11 % njih prijavilo bolju zaradu. Međutim, za više od **polovine samozaposlenih radnika s nižim primanjima poboljšali su se radni uvjeti**.
- Polovina ispitanika koji su radnici u radnopravnom odnosu izjavila je da su im mjere potpore koje se sufinanciraju iz EGF-a pomogle da pronađu trenutno radno mjesto, dok to nije bio slučaj za drugu polovicu. Od samozaposlenih ispitanika njih 71 % izjavilo je da im je pružena potpora pomogla da se samozaposle.

2.5. Financijska provedba

2.5.1. Doprinosi iz EGF-a

EGF je poseban tematski instrument kako je utvrđeno člankom 8. Uredbe Vijeća o utvrđivanju višegodišnjeg financijskog okvira za razdoblje 2021. – 2027²⁰. Godišnja gornja granica od najviše 186 milijuna EUR (po cijenama iz 2018.) prvotno je utvrđena za razdoblje 2021. – 2027., ali je 2024. godišnja gornja granica smanjena na 30 milijuna EUR (po cijenama iz 2018.) za razdoblje 2024. – 2027. kako bi se uzele u obzir potrebe za financiranjem u drugim područjima, uključujući potporu Ukrajini, geopolitičke napetosti, prirodne katastrofe itd.

Doprinosi iz EGF-a plaćaju se državi članici u obliku jednokratne isplate pretfinanciranja u iznosu od 100 %. Plaćanje dopijeva u roku od 15 radnih dana od datuma na koji Europski parlament i Vijeće obavijeste Komisiju o odobrenju prijenosa proračunskih sredstava.

U razdoblju 2023. – 2024. proračunsko tijelo odobrilo je financiranje u osam predmeta u ukupnom iznosu od 16 445 516 EUR. Ukupni procijenjeni trošak personaliziranih usluga²¹ uključivao je rashode koji će biti dodijeljeni kako slijedi: 55 % za profesionalno usmjeravanje, 19 % za osposobljavanje, 19 % za naknade i poticaje te 7 % za promicanje poduzetništva.

2.5.2. Tehnička pomoć

U skladu s člankom 11. stavkom 1. Uredbe (EU) 2021/691 i na inicijativu Komisije za tehničku pomoć može se upotrijebiti do 0,5 % godišnje gornje granice fonda. Taj iznos treba koristiti za financiranje aktivnosti potrebnih za provedbu EGF-a, kao što su priprema, praćenje i prikupljanje podataka, uspostava baze znanja, administrativna i tehnička podrška, informacijske i komunikacijske aktivnosti te revizija, kontrola i evaluacija. Za 2023. proračunsko tijelo stavilo je na raspolaganje 190 000 EUR, što čini 0,09 % godišnje gornje granice fonda u odnosu na 165 000 EUR ili 0,08 % godišnje gornje granice fonda u 2024.²²

²⁰ Uredba Vijeća (EU, Euratom) 2020/2093 od 17. prosinca 2020. kojom se utvrđuje višegodišnji financijski okvir za razdoblje 2021. – 2027., SL L 433I, 22.12.2020., str. 11.

²¹ Mjere na temelju članka 7. stavka 2. točaka (a) i (b) Uredbe o EGF-u

²² Najviša godišnja gornja granica EGF-a 2024. smanjena je sa 186 milijuna EUR (po cijenama iz 2018.) na 30 milijuna EUR (po cijenama iz 2018.).

Tablica 6.1: Rashodi za tehničku pomoć 2023.

Opis	Ukupan trošak predviđen proračunom	Stvarne obveze	Primjedbe
Administrativna potpora	90 000 EUR	38 480,47 EUR	Ti rashodi pokrivaju troškove za: a) sastanak osoba za kontakt održan u listopadu 2023. u Bruxellesu, nakon čega je uslijedio posjet odjelu za nalaženje novog posla koji podupire EGF u Charleroiu i b) aktivnosti informiranja: aktivnost EGF-a na internetu i održavanje internetskih stranica EGF-a.
Tehnička potpora	100 000 EUR	99 591,70 EUR	Održavanje modula EGF-a u sustavu SFC 2014 te ažuriranje i daljnji razvoj sustava SFC 2021 ²³
Ukupni troškovi	190 000 EUR	138 072,17 EUR	

Tablica 6.2: Rashodi za tehničku pomoć 2024.

Opis	Ukupan trošak predviđen proračunom	Stvarne obveze	Primjedbe
Administrativna potpora	75 000 EUR	59 480,20 EUR	Ti rashodi pokrivaju troškove za: a) sastanak osoba za kontakt održan u studenom 2024. u Düsseldorfu nakon kojeg je uslijedio posjet prostorima poduzeća Vallourec u kojima su radnici koji su proglašeni viškom primili potporu iz EGF-a preko prijelaznog poduzeća b) aktivnosti informiranja: aktivnost EGF-a na internetu i održavanje internetskih stranica EGF-a.
Tehnička potpora	90 000 EUR	99 973,07 EUR	Održavanje modula EGF-a u sustavu SFC 2014 te ažuriranje i daljnji razvoj sustava SFC 2021 (modul za završno izvješće). 10 000 EUR preraspodijeljeno je iz administrativne za tehničku potporu.
Ukupni troškovi	165 000 EUR	159 453,27 EUR	

2.5.3. Prijavljene nepravilnosti

Nijedna nepravilnost nije prijavljena Komisiji 2023. i 2024. na temelju Uredbe (EU) br. 1309/2013 ili Uredbe (EU) br. 2021/691.

2.5.4. Zaključivanje financijskih doprinosa iz EGF-a

Predmet EGF-a zaključen je kad se završno izvješće sa svim potrebnim informacijama pošalje Komisiji nakon što su sva neiskorištena sredstva isplaćena i država članica ili Komisija ne moraju više ništa poduzimati. Međutim, i dalje se primjenjuje obveza čuvanja

²³ Zajednički sustav za upravljanje fondovima (SFC) elektronički je sustav za razmjenu podataka.

svih popratnih dokumenata tijekom tri godine i njihova stavljanja na raspolaganje Komisiji i Revizorskom sudu na zahtjev (članak 21. stavak 5. Uredbe (EU) br. 1309/2013).

Tablica 7: Predmeti zaključeni 2023. i 2024.

Upućivanje na EGF	EGF(2016) 002	EGF(2017) 007	EGF(2020) 001	EGF(2020) 005	EGF(2020) 007	UKUPNO
Predmet	Ericsson	Ericsson	Pomoćni sektori brodogradnje u Galiciji	Swissport	Finnair	5 predmeta zaključeno 2023. i 2024.
Država članica	SE	SE	ES	BE	FI	4 države članice
Sektor (kratki naziv)	Računala, elektronički i optički proizvodi	Računala, elektronički i optički proizvodi	Pomoćni sektori brodogradnje	Prateće djelatnosti u prijevozu	Zračni prijevoz	
Datum zahtjeva	31.3.2016.	9.8.2017.	13.5.2020.	22.12.2020.	30.12.2020.	
Otpušteni radnici	1556	2388	960	1468	508	8731
Ciljane osobe (ukli. NEET-ove)	918	900	500	1468	500	5487
Ukupni proračun (u EUR)	6 596 531	3 550 667	3 424 000	6 198 708	2 929 600	31 064 870
Doprinos iz EGF-a	3 957 918	2 130 400	2 054 400	3 719 224	1 752 360	18 633 520
Doprinos iz EGF-a (% ukupnog proračuna)	60 %	60 %	60 %	60 %	60 %	
Rok za završno izvješće	30.9.2018.	9.2.2020.	13.2.2023.	22.6.2023.	30.6.2023.	
Stvarni datum podnošenja završnog izvješća	26.9.2018.	6.2.2020.	10.2.2023.	19.6.2023.	16.5.2023.	
Datum zaključenja	26.5.2023.	26.5.2023.	16.10.2023.	31.5.2024.	19.10.2023.	
Osobe koje su primile pomoć (radnici i NEET-ovi)	224	80	521	898	481	2204
% ciljanih osoba	24 %	9 %	104 %	61 %	96 %	40 %
Stvarni proračun ili potrošnja proračuna (svi iznosi u EUR)						
Ukupni prihvatljivi rashodi	1 556 565,00	483 488,00	2 129 276,35	1 892 828,00	1 351 873,49	7 414 030,84
Udio EGF-a u ukupnim stvarnim	933 939,00	290 092,80	1 277 565,81	1 135 696,80	811 124,09	4 448 418,50
Apsorpcija financiranja iz EGF-a	23,60 %	13,62 %	62,19 %	30,54 %	46,29 %	24 %
Sredstva EGF-a nadoknadena Europskoj komisiji (neurošena sredstva)	3 023 979,00	1 840 307,20	776 834,19	2 583 527,20	941 235,91	14 185 101,50
Stopa nadoknade	76,40 %	86,38 %	37,81 %	69,46 %	53,71 %	76 %

Pet predmeta provedenih u razdoblju 2016. – 2020. zaključeno je 2023. i 2024. Prosječna stopa iskorištenosti iznosila je 24 %, s najnižom stopom od 13,62 % i najvišom stopom od

62,16 %. Postoje različiti razlozi zašto države članice ne koriste puni dodijeljeni iznos. Iako ih se potiče da realno procijene proračun za usklađeni paket personaliziranih usluga, točno planiranje nije uvijek moguće u fazi podnošenja zahtjeva. One isto tako u svojim početnim izračunima često precjenjuju proračune i navode visok zaštitni iznos kako bi se smanjio rizik od prekomjerne potrošnje ili zbog toga što u trenutku podnošenja zahtjeva još uvijek ima mnogo nepoznanica, primjerice profili i potrebe potencijalnih korisnika.

Stopa iskorištenosti financijskih doprinosa iz EGF-a usko je povezana sa stopom dosegom korisnika i izborima koje korisnici donose. Broj radnika koji žele sudjelovati u predloženim mjerama može se precijeniti u fazi planiranja. Niža razina sudjelovanja od očekivane može biti posljedica poboljšanja situacije na tržištu rada ili nepredviđenih osobnih čimbenika, npr. radnici su samostalno pronašli novo zaposlenje, manjak motivacije ili odluka o prijevremenom odlasku u mirovinu. Osim toga, neki radnici mogu se odlučiti za kratkoročne, a time i jeftinije, mjere s ciljem brzog povratka na tržište rada umjesto skupljih dugoročnih mjera.

Ostali razlozi za nisku potrošnju uključuju kašnjenja u pokretanju mjera, nedostatak osoblja za njihovu provedbu, nedovoljno iskorištavanje mogućnosti preraspodjele sredstava među proračunskim stavkama ili više sredstava dostupnih na razini država članica nego što se u početku očekivalo.

Komisija državama članicama pruža smjernice od faze podnošenja zahtjeva nadalje kako bi potaknula optimalno upravljanje sredstvima, čime bi se trebala poboljšati stopa provedbe. Kako države članice stječu iskustva, očekuje se da će se planiranje proračuna za mjere i 24-mjesečna predviđanja o sudjelovanju radnika poboljšati. Komisija također primjećuje poboljšanja u načinu rada raznih koordinacijskih i provedbenih tijela te u kvaliteti komunikacije između nacionalne i regionalne/lokalne razine.

2.6. Aktivnosti tehničke pomoći koje je provela Komisija

2.6.1. Informiranje i promidžba – internetske stranice

Člankom 12. stavkom 2. Uredbe (EU) 2021/691 od Komisije se zahtijeva da pokrene, održava i redovito ažurira internetske stranice dostupne na svim jezicima EU-a.

Internetske stranice Komisije o EGF-u²⁴ redovito su ažurirane bitnim informacijama u razdoblju 2023. – 2024. Na internetskim stranicama navedene su smjernice za podnošenje zahtjeva, informacije o prihvaćenim i odbijenim zahtjevima te ključne činjenice i brojke o ranijim zahtjevima. Korisnici mogu pronaći i podatke o osobama za kontakt s EGF-om u državama članicama i poveznice na publikacije, novosti i događanja povezana s EGF-om koje organiziraju Komisija i države članice.

²⁴ www.ec.europa.eu/egf

2.6.2. Sastanci s nacionalnim tijelima i dionicima EGF-a

Održani su sastanci o predmetima koji su u tijeku i planiranim zahtjevima za doprinos iz EGF-a, novim značajkama Uredbe o EGF-u za razdoblje 2021. – 2027., dijeljenju najboljih praksi u okviru EGF-a i drugim relevantnim pitanjima. Održana su dva sastanka osoba za kontakt EGF-a²⁵ (29. i 30. sastanak), jedan u Bruxellesu u listopadu 2023. i jedan u Düsseldorfu u studenome 2024., nakon čega je uslijedio posjet radi proučavanja slučaja. Posjet je 2023. održan u Charleroiu (Belgija), gdje je odjel za nalaženje novog posla koji je sufinanciran iz EGF-a pružio potporu radnicima poduzeća Logistics Nivelles i Makro. Tijekom posjeta prostorima poduzeća Vallourec u Düsseldorfu 2024. osobe za kontakt EGF-a naučile su kako je prijelazno poduzeće pomoglo bivšim radnicima poduzeća Vallourec da pronađu novi posao.

2.6.3. Sustav za elektroničku razmjenu podataka (SFC2021)

Sučelje EGF-a u sustavu SFC2021 dodatno je razvijeno. Konkretno, modul završnog izvješća usklađen je sa zahtjevima Uredbe o EGF-u za razdoblje 2021. – 2027.

2.6.4. Komisijina evaluacija u sredini provedbenog razdoblja EGF-a za razdoblje 2021. – 2027.

Komisija je provela evaluaciju u sredini provedbenog razdoblja kako bi procijenila kako je i u kojoj mjeri EGF ostvario svoje ciljeve u analiziranom razdoblju (2021. – 2024.) u skladu s člankom 22. Uredbe o EGF-u. U evaluaciji se ocjenjuje EGF-ovu djelotvornost, učinkovitost, koherentnost, relevantnost i dodanu vrijednost EU-a, pri čemu je osobita pozornost posvećena znatnim promjenama uvedenima od 2021.²⁶ Iako su proces i postupci podnošenja zahtjeva pojednostavnjeni, iskorištenost fonda i dalje je slaba zbog snažnih tržišta rada, alternativnih izvora financiranja (npr. ESF+, FPT), dugotrajnih postupaka i administrativne složenosti. U okviru evaluacije u sredini provedbenog razdoblja ispitano je 18 zahtjeva za doprinos iz EGF-a²⁷ primljenih od sedam država članica u razdoblju od 2021. do 2024. (uglavnom u automobilskoj industriji, prometu i trgovini) i sedam završnih izvješća zaprimljenih u posljednjem tromjesečju 2024.

Kad je riječ o **djelotvornosti**, iz EGF-a se pružala pojedinačna potpora radnicima koji su proglašeni viškom, posebno najosjetljivijim skupinama, prilagođena njihovim potrebama. Konačni rezultati još nisu dobiveni, ali preliminarni podaci upućuju na stopu reintegracije od

²⁵ Osobe za kontakt EGF-a su skupina stručnjaka. Njezine članove imenuju tijela država članica odgovorna za Europski fond za prilagodbu globalizaciji za radnike koji su proglašeni viškom.

²⁶ [Uredba \(EU\) 2021/691, SL L 153, 3.5.2021., str. 48.](#)

²⁷ Uključeno je 11 zahtjeva zaprimljenih u razdoblju 2022. – 2024., ali bez ikakve analize rezultata, koji će postati dostupni u razdoblju od 2025. do 2027.

oko 50 %, što je nešto niže nego u ranijim razdobljima. Osim ponovnog uključivanja na tržište rada, pokazalo se da sudjelovanje u mjerama EGF-a ima **dugoročne učinke na opću zapošljivost korisnika** u smislu novih vještina i kvalifikacija, uključujući digitalne vještine i ekološke/zelene vještine, veće samopouzdanje, osjećaj bolje kvalificiranosti za rad, osjećaj da ih se potiče na nadvladavanje rodni stereotipa pri odabiru radnih mjesta i novih društvenih kontakata stvorenih sudjelovanjem u mjerama EGF-a.

Kad je riječ o **učinkovitosti**, postupci su postali brži i jednostavniji i na nacionalnoj razini i na razini EU-a. Međutim, postupak odobravanja na razini EU-a (5,5 mjeseci)²⁸ i dalje se smatra predugim. Prosječna stopa iskorištenosti sredstava iznosila je 63 %, što predstavlja poboljšanje u odnosu na prethodna razdoblja. Nije bilo većih preklapanja s drugim fondovima EU-a ni nacionalnim fondovima. Postoji snažna komplementarnost s fondom ESF+, iako neke države članice radije upotrebljavaju fleksibilnije instrumente.

Kad je riječ o **dodanoj vrijednosti**, EGF pruža potporu koja nadilazi ono što nacionalni sustavi mogu ponuditi, osobito u smislu intenziteta pomoći i usluga prilagođenih potrebama korisnika. Oko **70 %** dionika s kojima se savjetovalo potvrdilo je njegovu dodanu vrijednost u anketi²⁹.

²⁸ Od datuma podnošenja zahtjeva do datuma plaćanja.

²⁹ Pisane ankete dionika iz svih država članica provedene su u razdoblju od listopada do prosinca 2024.