

Bruxelles, den 25. november 2025  
(OR. en)

15505/25

SOC 780  
EMPL 517  
ECOFIN 1527  
COMPET 1171  
FIN 1362  
CADREFIN 324

## FØLGESKRIVELSE

---

fra: Martine DEPREZ, direktør, på vegne af generalsekretæren for Europa-Kommissionen

modtaget: 14. november 2025

til: Thérèse BLANCHET, generalsekretær for Rådet for Den Europæiske Union

---

Komm. dok. nr.: COM(2025) 683 final

---

Vedr.: RAPPORT FRA KOMMISSIONEN TIL EUROPA-PARLAMENTET OG RÅDET  
om aktiviteterne for Den Europæiske Fond for Tilpasning til  
Globaliseringen for Afskedigede Arbejdstagere (EGF) i 2023 og 2024

---

Hermed følger til delegationerne dokument COM(2025) 683 final.

---

Bilag: COM(2025) 683 final



Bruxelles, den 14.11.2025  
COM(2025) 683 final

**RAPPORT FRA KOMMISSIONEN TIL EUROPA-PARLAMENTET OG RÅDET**

**om aktiviteterne for Den Europæiske Fond for Tilpasning til Globaliseringen for  
Afskedigede Arbejdstagere (EGF) i 2023 og 2024**

## RESUMÉ

Den Europæiske Fond for Tilpasning til Globaliseringen (EGF) blev oprettet i 2007 for at udvise solidaritet over for arbejdstagere, der mister deres job som følge af globaliseringen eller ændrede mønstre i verdenshandlen. Den yder bistand i tilfælde af større omstruktureringer og fremmer anstændig og varig beskæftigelse. Afskedigede arbejdstagere og selvstændige, hvis aktivitet er ophørt, kan få hjælp fra EGF til at tilpasse deres færdigheder og finde nye job, hvilket muliggør en smidig overgang til ny beskæftigelse.

Fondens anvendelsesområde blev senere udvidet, så den kunne støtte personer, der mistede deres job som følge af den globale finansielle og økonomiske krise.

For perioden 2021-2027 blev anvendelsesområdet for EGF-forordningen<sup>1</sup> udvidet yderligere for at gøre det muligt for fonden at støtte arbejdstagere, der har mistet deres job, uanset årsagen til omstruktureringen. Dette omfatter f.eks. strukturelle ændringer, som kan tilskrives globalisering, finansielle eller økonomiske kriser, digitalisering eller automatisering eller overgangen til en lavemissionsøkonomi.

Som nødfond fungerer EGF reaktivt. Den er styret af principperne om lige muligheder og adgang til arbejdsmarkedet, retfærdige og rimelige arbejdsvilkår og social beskyttelse og inklusion som fastsat i den europæiske søjle for sociale rettigheder<sup>2</sup>. Ved at gennemføre disse principper bidrager fonden til at styrke den sociale og økonomiske samhørighed mellem EU's regioner og medlemsstater og supplerer andre omstrukturingsstøtteprogrammer og -tjenester for arbejdstagere.

Denne rapport giver et overblik over EGF's aktiviteter og resultater i 2023 og 2024. De vigtigste konklusioner er:

- I rapporteringsperioden indsendte tre medlemsstater syv ansøgninger til et samlet beløb på 27,7 mio. EUR (heraf 21,2 mio. EUR i EGF-bidrag og 6,5 mio. EUR i nationalt bidrag) med henblik på at støtte 5 643 arbejdstagere, hvoraf de fleste var fra bilindustrien og metalsektoren efterfulgt af detailsektoren.
- Europa-Parlamentet og Rådet vedtog otte afgørelser om at mobilisere EGF-midler til et samlet beløb på 16,4 mio. EUR til støtte for 4 108 arbejdstagere<sup>3</sup>.
- Kommissionen modtog 11 endelige rapporter, hvoraf det fremgik, at 64 % af de arbejdstagere, der var omfattet af foranstaltningerne, var tilbage i beskæftigelse ved gennemførelsesperiodens udløb.

---

<sup>1</sup> Europa-Parlamentets og Rådets [forordning \(EU\) 2021/691](#) af 28. april 2021 om Den Europæiske Fond for Tilpasning til Globaliseringen for Afskedigede Arbejdstagere (EGF) og om ophævelse af forordning (EU) nr. 1309/2013.

<sup>2</sup> [European Pillar of Social Rights Action Plan](#).

<sup>3</sup> Af de otte afgørelser vedrørte to EGF-ansøgninger modtaget ved udgangen af 2022 (EGF/2022/002 BE/TNT Express Worldwide, EGF/2022/003 ES/Alu Ibérica). Én ansøgning (EGF/2024/003/BE Van Hool) blev modtaget i sidste kvartal af 2024 og vedtaget i 2025.

# INDHOLDSFORTEGNELSE

1. Indledning.....	3
2. Analyse af EGF's aktiviteter i 2023 og 2024.....	4
2.1. Indgivne ansøgninger .....	4
2.1.1. Ansøgninger opdelt efter interventionskriterium og afskedigelsesårsag .....	5
2.1.2. Ansøgninger pr. sektor .....	5
2.1.3. Ansøgninger indgivet efter antal støttemodtagere i målgruppen .....	6
2.1.4. Ansøgninger indgivet efter ansøgningsbeløbets størrelse .....	7
2.1.5. Ansøgninger efter beløb pr. støttemodtager .....	8
2.1.6. Behandlingstid.....	9
2.2. Vedtagne afgørelser og bevilget støtte .....	10
2.2.1. Foranstaltninger medfinansieret af EGF .....	12
2.2.2. Komplementaritet med de foranstaltninger, der finansieres af nationale midler eller andre EU-midler .....	12
2.3. Afviste ansøgninger .....	13
2.4. Opnåede resultater .....	14
2.4.1. Sammenfatning af de indberettede resultater i 2023 og 2024 .....	16
2.4.2. Andelen af støttemodtagere, der vender tilbage til arbejdsmarkedet .....	17
2.4.3. Støttemodtagerundersøgelse.....	18
2.5. Finansiell gennemførelse .....	20
2.5.1. EGF-støtte .....	20
2.5.2. Teknisk bistand .....	20
2.5.3. Indberettede uregelmæssigheder .....	21
2.5.4. Opgørelse over den økonomiske støtte fra EGF .....	22
2.6. Tekniske støtteaktiviteter, som varetages af Kommissionen.....	24
2.6.1. Information og offentlig omtale – websted .....	24
2.6.2. Møder med nationale myndigheder og EGF-interessenter .....	25
2.6.3. Det elektroniske system til udveksling af data (SFC2021) .....	25
2.6.4. Kommissionens midtvejsevaluering af EGF for perioden 2021-2027 .....	25

## 1. Indledning

I henhold til EGF-forordningen for 2021-2027<sup>4</sup> udviser EU solidaritet over for og yder støtte til arbejdstagere, som afskediges, og selvstændige, hvis aktivitet er ophørt som følge af større omstruktureringer såsom globalisering, finansielle eller økonomiske kriser, digitalisering eller automatisering eller overgangen til en lavemissionsøkonomi. Der blev foretaget væsentlige ændringer for perioden 2021-2027<sup>5</sup> for at gøre reglerne mere inklusive og fleksible, så nuværende og fremtidige udfordringer kan tackles bedre.

EGF medfinansierer aktive arbejdsmarkedsforanstaltninger, som gennemføres af medlemsstaterne for at hjælpe afskedigede arbejdstagere med at finde ny beskæftigelse. Den supplerer nationale foranstaltninger i tilfælde af pludselige kollektive afskedigelser efter en større omstrukturering og yder mere personlig støtte til de mest sårbare afskedigede arbejdstagere, tilpasset deres behov.

Denne rapport til Europa-Parlamentet og Rådet indeholder en vurdering af EGF's aktiviteter i de seneste to år i overensstemmelse med artikel 21 i forordning (EU) 2021/691.

Rapporten fokuserer på de opnåede resultater og indeholder navnlig oplysninger om:

- indgivne ansøgninger
- behandlingstiden
- vedtagne afgørelser
- støttede foranstaltninger, herunder sådanne aktioners komplementaritet med aktioner, der modtager støtte fra andre EU-fonde, navnlig Den Europæiske Socialfond Plus (ESF+)
- statistikker om de indikatorer, der er anført i bilag II til EGF-forordningen
- støttemodtagerundersøgelserne
- opgørelse over den økonomiske støtte og afviste ansøgninger.

Rapporten afsluttes med en kort præsentation af resultaterne af Kommissionens midtvejsevaluering af EGF 2021-2027, der blev offentliggjort den 8. juli 2025<sup>6</sup>.

---

<sup>4</sup> Europa-Parlamentets og Rådets forordning (EU) 2021/691 af 28. april 2021 om Den Europæiske Fond for Tilpasning til Globaliseringen for Afskedigede Arbejdstagere.

<sup>5</sup> Det drejer sig navnlig om følgende: a) tærsklen for støtteberettigelse sænkes fra 500 til 200 afskedigede arbejdstagere, b) kortere frister for både Kommissionen og medlemsstaterne, c) forenkledede ansøgningskrav og -procedurer, d) EGF's medfinansieringssats tilpasset den højeste medfinansieringssats for ESF+ i den relevante medlemsstat, eller 60 %, alt efter hvad der er højest.

<sup>6</sup> COM(2025) 382 final og SWD(2025) 180.

## 2. Analyse af EGF's aktiviteter i 2023 og 2024

### 2.1. Indgivne ansøgninger

I 2023 og 2024 modtog Kommissionen 7 ansøgninger fra Belgien, Tyskland og Danmark for et samlet beløb på 27,7 mio. EUR (nationalt bidrag og EGF-bidrag tilsammen). Ansøgningerne skulle yde støtte til 5 643 arbejdstagere.

**Tabel 1: Ansøgninger indgivet i 2023 og 2024**

EGF-betegnelse	Medlemsstat	Sagstitel	Sektor (kortform)	NACE Rev. 2 hovedgruppe	Ansøgningsdato	Art. 4. Interventionskriteriet Forordning (EU) 2021/691	Årsag til afskedigelserne	National støtte (f EUR) (40 % eller derunder af det samlede sagsbeløb)	EGF-støtte (f EUR) (60 % eller derover af det samlede sagsbeløb)	EGF-medfinansieringssats (f %)	Antal afskedigede arbejdstagere	Antal støttemodtagere i målgruppen	Andel af støttemodtagere i målgruppen i forhold til afskedigede arbejdstagere	Gennemsnitlig EGF-støtte pr. støttemodtager i målgruppen
								A	B	C	D	E	E/D	B/E
EGF/2023/001	BE	Logistics Nivelles	Hjælpevirksomhed i forbindelse med transport	52,49	17-02-2023	stk. 2, litra	Virksomhedskrise	380.004	2.153.358	85%	603	603	100%	3.571
EGF/2023/002	BE	Makro	Detail	47	03-07-2023	stk. 2, litra	Virksomhedskrise	499.098	2.828.223	85%	1.431	421	29%	6.718
EGF/2023/003	DE	Valloirec	Metal	24	15-11-2023	stk. 2, litra	Handel	1.989.752	2.984.627	60%	1.518	835	55%	3.574
EGF/2023/004	DK	Danish Crown	Fødevarer	10	06-12-2023	stk. 2, litra	Virksomhedskrise	1.254.808	1.882.212	60%	751	390	52%	4.826
EGF/2024/001	BE	Match	Detail	47	03-06-2024	stk. 2, litra	Virksomhedskrise	469.688	2.661.564	85%	513	365	71%	7.292
EGF/2024/002	BE	Limbourg machines	Maskiner og udstyr & papir	17, 28	19-07-2024	stk. 2, litra	Overkapacitet i sektoren (papir) og forbrugernes præference for andre varmesystemer end panelradiatorer.	469.424	704.135	60%	681	632	93%	1.114
EGF/2024/003	BE	Van Hool	Bilindustri	29	28-10-2024	stk. 2, litra	Virksomhedskrise	1.411.591	7.999.015	85%	2.411	2.397	99%	3.337
Ansøgninger i alt modtaget i 2023 og 2024: 7						4, stk. 2, litra a)=6 4, stk. 2, litra c)=1	<b>I alt</b>	<b>6.474.365</b>	<b>21.213.134</b>		<b>7.908</b>	<b>5.643</b>	<b>71%</b>	<b>3.759</b>
							<b>Gennemsnit for 7 ansøgninger</b>	<b>924.909</b>	<b>3.030.448</b>		<b>1.130</b>	<b>806</b>		

\* Belgien valgte en medfinansieringssats på 60 % for Limburg maskiner og papir, selv om det kunne have anmodet om op til 85 %.

### 2.1.1. Ansøgninger opdelt efter interventionskriterium og afskedigelsesårsag

6 ansøgninger vedrørte afskedigelser i en virksomhed samt hos dens leverandører og hos producenter i efterfølgende produktionsled<sup>7</sup> og én vedrørte afskedigelser i samme region i Belgien<sup>8</sup>. Muligheden for at kombinere afskedigelser i samme region i en enkelt ansøgning, selv om de berører forskellige sektorer, blev indført i den nuværende forordning<sup>9</sup>. Limburg maskiner og papir (EGF/2024/002 BE) var den første ansøgning, der gjorde brug af denne mulighed.

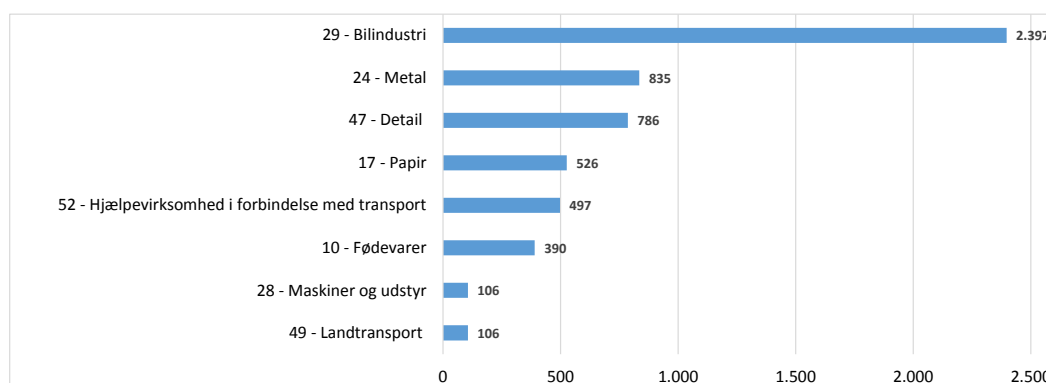
Ifølge de ansøgende medlemsstater vedrørte 5 ansøgninger en virksomhedskrise (BE og DK), og 2 vedrørte handel (DE) og andre omstrukturingsårsager<sup>10</sup> (BE).

### 2.1.2. Ansøgninger pr. sektor<sup>11</sup>

Ansøgningerne vedrørte afskedigelser i 8 sektorer: bilindustrien, metal, fødevarer, landtransport, maskiner og udstyr, papir, detailhandel samt hjælpevirksomhed i forbindelse med transport. Der var 2 ansøgninger for detailsektoren, og 2 ansøgninger fra Belgien<sup>12</sup> vedrørte mere end én sektor.

Bilindustrien havde det største antal støttemodtagere i målgruppen (2 397), efterfulgt af metal (835) og detailsektoren (786). For første gang var der en ansøgning om støtte til afskedigede arbejdstagere i papirsektoren.

**Diagram 1: Antal støttemodtagere i målgruppen pr. sektor i perioden 2023-2024**



**Samlet antal støttemodtagere i målgruppen: 5 643**

<sup>7</sup> Forordningens artikel 4, stk. 2, litra a).

<sup>8</sup> Forordningens artikel 4, stk. 2, litra c).

<sup>9</sup> Muligheden for at kombinere afskedigelser i samme region i én enkelt ansøgning eksisterede allerede, men på betingelse af, at de alle tilhørte samme sektor (forordningens artikel 4, stk. 2, litra b)).

<sup>10</sup> Overkapacitet i sektoren (papir) og forbrugernes præference for andre varmesystemer end panelradiatorer (maskiner).

<sup>11</sup> [Sektorer på hovedgruppeniveau i NACE Rev. 2.](#)

<sup>12</sup> EGF/2023/001 BE Logistics Nivelles (lager og landtransport) og EGF/2024/002 BE Limburg maskiner og papir.

### 2.1.3. Ansøgninger indgivet efter antal støttemodtagere i målgruppen

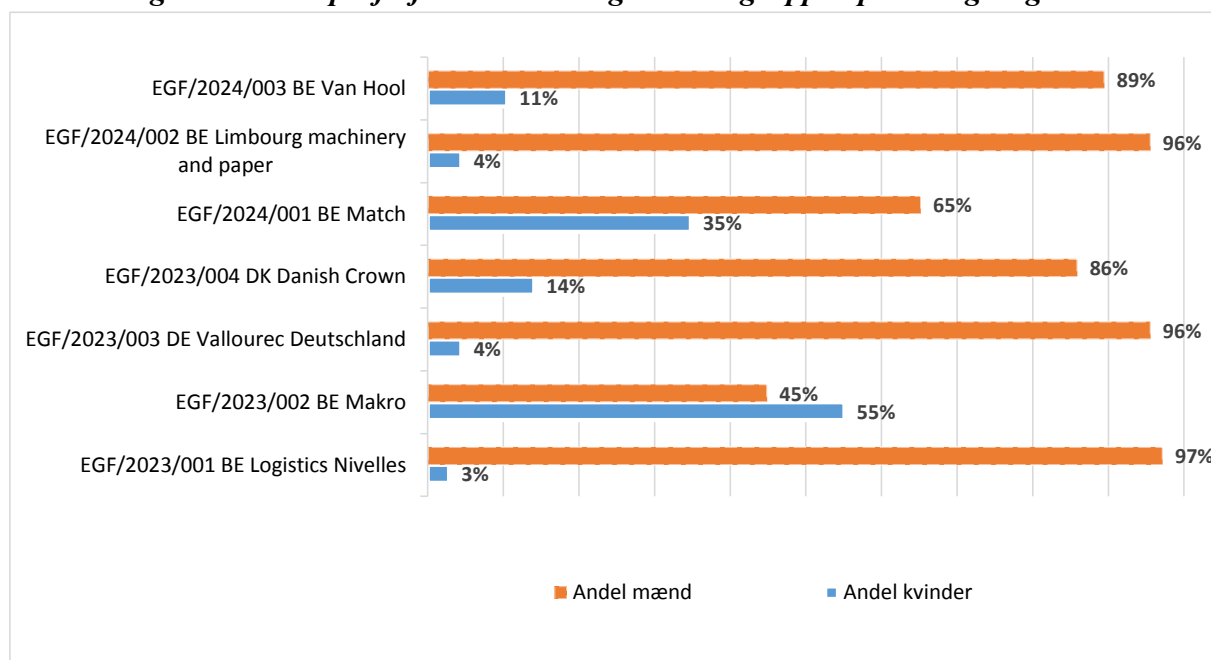
Der var i alt 5 643 støttemodtagere i målgruppen (71 % af de 7 908 afskedigede arbejdstagere, jf. tabel 1). Belgien anmodede med 5 ansøgninger om EGF-støtte til det største antal støttemodtagere (4 418), efterfulgt af Tyskland (835) og Danmark (390). Det gennemsnitlige antal støttemodtagere i målgruppen pr. ansøgning var 806.

Forholdet mellem støttemodtagere i målgruppen og afskedigede arbejdstagere kan variere, da medlemsstaterne kan beslutte at fokusere på specifikke grupper. Belgien anlagde f.eks. en regional tilgang i to af sine ansøgninger: I betragtning af det stærke flamske arbejdsmarked blev det antaget, at flamske arbejdstagere ville kunne finde nye job med den tilgængelige nationale støtte. Der blev derfor kun anmodet om EGF-medfinansiering til vallonske arbejdstagere.

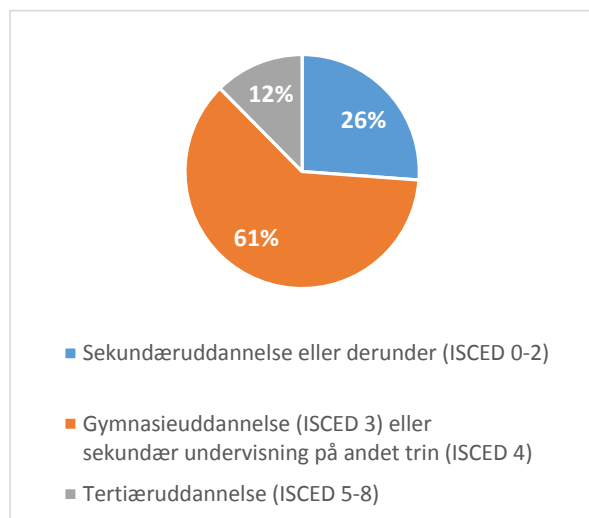
### Profil af støttemodtagerne i målgruppen efter køn, alder og uddannelsesniveau

Af alle støttemodtagere i målgruppen var 87 % mænd, 62 % var mellem 30-54 år, og 61 % havde afsluttet enten en gymnasial uddannelse eller en videregående uddannelse. Der er ingen kønsmæssig skævhed i udvælgelsen af støttemodtagere. Deres profil afspejler snarere det faktum, at de fleste af afskedigelserne fandt sted i sektorer med en overvejende mandlig arbejdsstyrke (90 % eller mere).

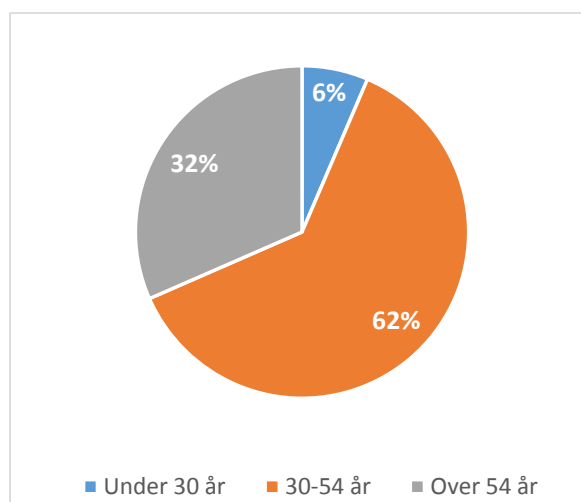
**Diagram 2: Kønsprofil for støttemodtagere i målgruppen pr. ansøgning**



**Diagram 3: Uddannelsesprofil for støttemodtagere i målgruppen**



**Diagram 4: Aldersprofil for støttemodtagere i målgruppen**



#### 2.1.4. Ansøgninger indgivet efter ansøgningsbeløbets størrelse

Økonomisk EGF-støtte supplerer medlemsstatens foranstaltninger på nationalt, regionalt eller lokalt plan. Det er op til den ansøgende medlemsstat at sikre, at de EGF-finansierede foranstaltninger overholder statsstøttereglerne, og at der ikke sker dobbeltfinansiering via EU-budgettet. Desuden bør de EGF-finansierede foranstaltninger ikke erstatte foranstaltninger, som det påhviler virksomhederne at gennemføre i henhold til national lovgivning eller kollektive overenskomster.

En medlemsstat, der ansøger om støtte fra EGF, skal udarbejde en samordnet pakke af foranstaltninger, der bedst muligt passer til profilen for støttemodtagerne i målgruppen. I henhold til forordning (EU) 2021/691 er EGF's medfinansieringssats enten 60 % eller den højeste medfinansieringssats for ESF+ i den relevante medlemsstat<sup>13</sup>, alt efter hvad der er højest.

Det samlede EGF-støttebeløb, der blev ansøgt om i de 7 ansøgninger, var 21 213 134 EUR. Belgien søgte, med 5 ansøgninger og en medfinansieringssats på 85 %<sup>14</sup>, om det højeste beløb

<sup>13</sup> Medfinansieringssatsen for ESF+ varierer fra 40 % til 85 %.

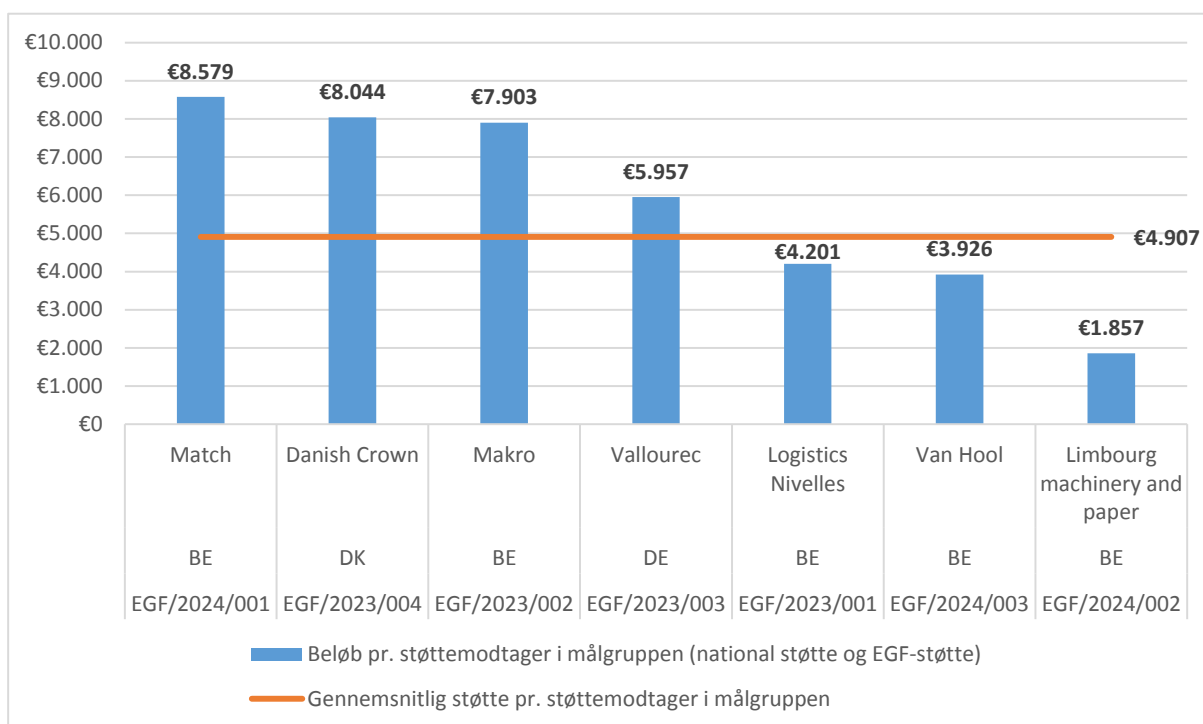
<sup>14</sup> I ansøgning EGF/2024/002 BE/Limburg maskiner og papir anmodede Belgien om en medfinansiering på 60 %.

(16 346 295 EUR), efterfulgt af Tyskland (2 984 627 EUR) og Danmark (1 882 212 EUR), hver med én ansøgning og en medfinansieringssats på 60 %.

### 2.1.5. Ansøgninger efter beløb pr. støttemodtager

I forordning (EU) 2021/691 fastsættes der ingen grænser for det budgetterede beløb eller det beløb, der kan søges om pr. støttemodtager i målgruppen. Dette beløb kan variere alt efter situationen på det pågældende arbejdsmarked, de pågældende støttemodtageres individuelle situation samt den tilgængelige støtte og udgifterne ved de relevante tilbud i den pågældende medlemsstat eller region.

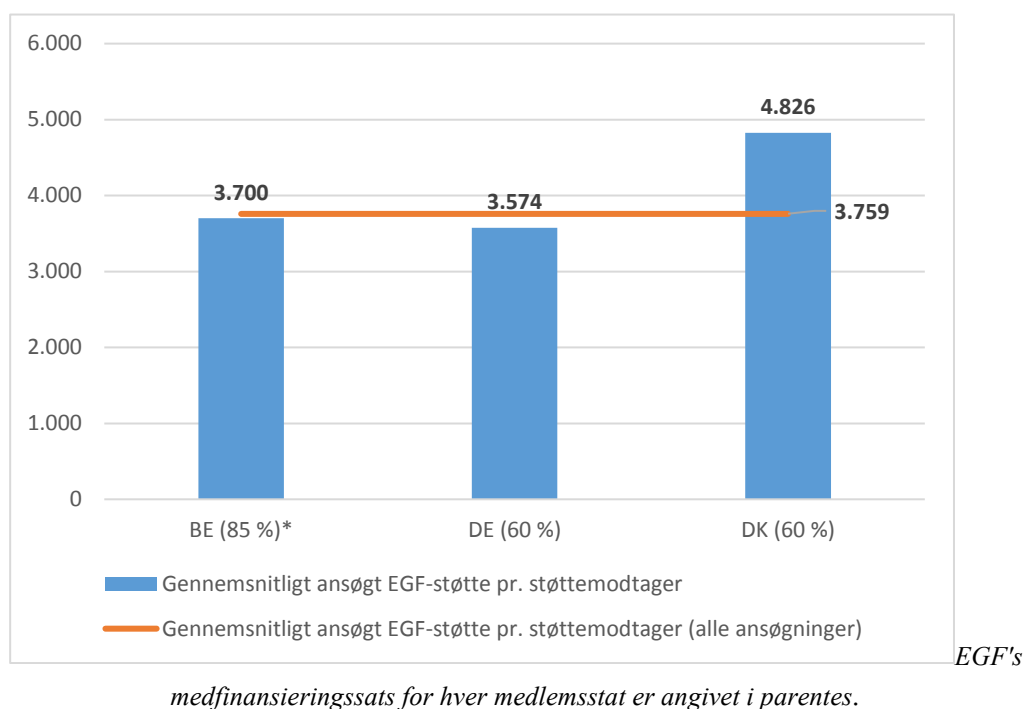
**Diagram 5: Budgetteret beløb pr. støttemodtager (national og EGF-medfinansiering) i perioden 2023-2024**



**Gennemsnitligt budgetteret beløb pr. støttemodtager:**

**4 907 EUR**

**Diagram 6: Ansøgt EGF-støtte pr. støttemodtager og medlemsstat i perioden 2023-2024**



**Gennemsnitligt ansøgt EGF-støtte pr. støttemodtager: 3 759 EUR**

### 2.1.6. Behandlingstid

I henhold til EGF-forordningens artikel 8, stk. 1, skal en medlemsstat, der ønsker at indgive en ansøgning til Kommissionen, gøre dette senest 12 uger efter den dato, på hvilken kriterierne i artikel 4, stk. 2, 3 eller 4, er opfyldt. Kommissionen har derefter 10 arbejdsdage til at anmode om eventuelle yderligere oplysninger, som den har brug for til at vurdere ansøgningen, fra den dato, hvor den modtager den (eller en oversættelse, hvis det er relevant). Medlemsstaten skal svare senest 15 arbejdsdage efter modtagelsen af anmodningen, men kan anmode om en forlængelse på 10 dage, hvis anmodningen om forlængelse er behørigt begrundet. Når Kommissionen har modtaget disse oplysninger, har den 50 arbejdsdage til at vurdere, om ansøgningen opfylder betingelserne for at få finansiel støtte, og foreslå, at fonden mobiliseres. Hvis Kommissionen ikke er i stand til at overholde denne frist, skal den angive årsagerne til forsinkelsen med færdiggørelsen af vurderingen.

Kommissionen vedtog alle de ansøgninger, der blev modtaget i 2023 og 2024, mellem 49 og 75 dage efter ansøgningsdatoen eller den dato, hvor oversættelsen blev tilgængelig, og overholdt dermed de 75 arbejdsdage, der er fastsat i EGF-forordningens artikel 8, stk. 4, 5 og 6.

I henhold til EGF-forordningens artikel 15, stk. 1, skal budgetmyndigheden træffe afgørelse inden for seks uger<sup>15</sup> efter Kommissionens forslag. Afgørelsen om mobilisering blev truffet inden for tidsfristen i de fleste tilfælde og særlig hurtigt (30 kalenderdage) i sagen EGF/2024/002 BE/Limburg maskiner og papir.

**Tabel 2: Kommissionens og budgetmyndighedens behandlingstid**

EGF-ref.	Sag	Ansøgnings- eller oversættelses dato	Kommissionens vedtagelse	Arbejdsdage	Dato for budgetmyndighedens underskrift	Kalenderdage
EGF/2023/001	Logistics Nivelles	17/02/2023	06/06/2023	71	12/07/2023	36
EGF/2023/002	Makro	03/07/2023	13/10/2023	74	22/11/2023	40
EGF/2023/003	Vallourec *	15/11/2023	29/02/2024	71	24/04/2024	55
EGF/2023/004	Danish Crown	06/12/2023	29/02/2024	56	24/04/2024	55
EGF/2024/001	Match	03/06/2024	16/09/2024	75	23/10/2024	37
EGF/2024/002	Limbourg machinery and paper*	28/08/2024	05/11/2024	49	05/12/2024	30
EGF/2024/003	Van Hool*	03/12/2024	26/03/2025	73	07/05/2025	42

## 2.2. Vedtagne afgørelser og bevilget støtte

EGF er et særligt tematisk instrument uden for lofterne i den flerårige finansielle ramme. Fonden mobiliseres gennem en afgørelse fra Europa-Parlamentet og Rådet.

I 2023 og 2024 vedtog Europa-Parlamentet og Rådet 8 afgørelser om mobilisering af EGF-midler på 16 445 516 EUR, som støttede 4 108 arbejdstagere i 4 medlemsstater<sup>16</sup>. Afgørelserne vedrørte 2 ansøgninger modtaget i sidste kvartal af 2022, 4 modtaget i 2023 og 2 modtaget i 2024. Tabel 3 vedrører derfor nogle andre sager end tabel 1 (ansøgninger indgivet i 2023 og 2024).

<sup>15</sup> Ca. 42 kalenderdage.

\* En oversættelse var nødvendig.

<sup>16</sup> Belgien (5 sager), Spanien, Tyskland og Danmark.

**Tabel 3: Nærmere oplysninger om økonomisk støtte bevilget i 2023 og 2024  
(Dato for budgetmyndighedens underskrift i 2023 og 2024)**

EGF-betegnelse	Medlemsstat	Sag	Ansejningsdato	Art. 4. Interventionskriteriet	Årsag til afskedigelserne	National støtte (i EUR)	Bevilget EGF-støtte (i EUR)	Støttemodtagere i målgruppen	Gennemsnitligt EGF-støtte pr. støttemodtager (i EUR)	Mænd i målgruppen	Kvinder i målgruppen	Yngre end 30 år	30-54 år i målgruppen	Over 54 år i målgruppen	Dato for budgetmyndighedens underskrift	Betalingsdato (bankoverførsel)
EGF/2022/002	BE	TNT	18-10-2022	stk. 2, litra	Overtagelse	345.247	1.956.397	559	3.500	487	72	13	368	178	15-03-2023	03-04-2023
EGF/2022/003	ES	Alu Ibérica	30-11-2022	stk. 2, litra	Handel	225.000	1.275.000	303	4.208	293	10	0	294	9	10-05-2023	31-05-2023
EGF/2023/001	BE	Logistics Nivelles	17-02-2023	stk. 2, litra	Virksomhedskrise	380.004	2.153.358	603	3.571	586	17	27	450	126	12-07-2023	19-07-2023
EGF/2023/002	BE	Makro	03-07-2023	stk. 2, litra	Virksomhedskrise	499.098	2.828.223	421	6.718	189	232	2	229	190	22-11-2023	05-12-2023
EGF/2023/003	DE	Vallourec	15-11-2023	stk. 2, litra	Handel	1.989.752	2.984.627	835	3.574	798	37	53	614	168	24-04-2024	17-06-2021
EGF/2023/004	DK	Danish Crown	06-12-2023	stk. 2, litra	Virksomhedskrise	1.254.808	1.882.212	390	4.826	335	55	39	275	76	24-04-2024	15-05-2024
EGF/2024/001	BE	Match	03-06-2024	stk. 2, litra	Virksomhedskrise	469.688	2.661.564	365	7.292	238	127	28	222	115	23-10-2024	06-11-2024
EGF/2024/002	BE	Limbourg machinery and paper	19-07-2024	stk. 2, litra	Overkapacitet i sektoren (papir). Ændringer i forbrugertendenser (radiatorer)	469.424	704.135	632	1.114	604	28	55	355	222	05-12-2024	24-12-2024
<b>Samlet antal</b>						<b>5.633.021</b>	<b>16.445.516</b>	<b>4.108</b>	<b>4.003</b>	<b>3.530</b>	<b>578</b>	<b>217</b>	<b>2.807</b>	<b>1.084</b>		
<b>Samlet antal afgørelser og betalinger i 2023 og 2024: 8</b>				<b>4, stk. 2, litra a)=7, 4, stk. 2, litra c)=1</b>	<b>Virksomhedskrise = 4 Handel = 2 Andet = 2</b>	<b>704.128</b>	<b>2.055.690</b>	<b>514</b>		<b>86%</b>	<b>14%</b>	<b>5%</b>	<b>69%</b>	<b>26%</b>	<b>Gennemsnitstal for 8 sager</b>	

### *2.2.1. Foranstaltninger medfinansieret af EGF*

I henhold til artikel 7 i forordning (EU) 2021/691 kan der ydes økonomisk støtte fra EGF til aktive arbejdsmarkedsforanstaltninger, der indgår i en samordnet pakke af individualiserede tilbud, som har til formål at lette en tilbagevenden til beskæftigelse eller selvstændig virksomhed for støttemodtagerne i målgruppen, herunder navnlig de mest ugunstigt stillede.

De økonomiske EGF-bidrag blev ydet i 2023 og 2024 til følgende typer foranstaltninger:

- erhvervs- og karrierevejledning
- intensiv jobsøgningsbistand, der er tilpasset støttemodtagernes behov, forbedring af generelle færdigheder, styrkelse af jobsøgendes muligheder og evne til at deltage i opkvalificeringskurser eller opfylde kravene til et job
- tiltag inden for omskoling, opkvalificering og erhvervsuddannelse, herunder horisontale og bløde færdigheder og iværksætteruddannelse samt videregående uddannelsesprogrammer
- rådgivning og mentorordning med henblik på at finde et nyt job samt mentorordning ved opstart i det nye job
- fremme af iværksætteri og støtte til virksomhedsopretning
- enkeltstående incitamenter til hurtig omfordeling og ansættelse, forskellige tilskud (f.eks. til jobsøgning, uddannelse eller iværksætteri eller for at tilskynde til deltagelse i IT- eller sprogundervisning) og støtte (f.eks. til udgifter til pendling eller personer med omsorgsansvar).

Da medlemsstaterne udformede deres støttepakker, tog de hensyn til de enkelte støttemodtageres baggrund, uddannelsesniveau, erfaring og mobilitet samt nuværende eller forventede fremtidige jobmuligheder på de relevante arbejdsmarkeder. De tog også hensyn til anbefalingerne i EU's kvalitetsramme for foregribelse af forandringer og omstruktureringer samt behovet for at formidle færdigheder til den digitale industrielle tidsalder og en ressourceeffektiv økonomi i overensstemmelse med artikel 7, stk. 2, i EGF-forordningen.

### *2.2.2. Komplementaritet med de foranstaltninger, der finansieres af nationale midler eller andre EU-midler*

EGF-foranstaltninger tilbydes altid som supplement til den almindelige nationale støtte, hvorved der sikres komplementaritet. Fonden supplerer navnlig ESF+, som er det vigtigste EU-instrument til fremme af beskæftigelsen. De to fonde behandler beskæftigelsesspørgsmål ud fra forskellige tidsperspektiver: ESF+ forfølger strategiske, langsigtede mål (f.eks. fremme af menneskelig kapital og håndtering af forandringer) baseret på et flerårigt program, mens EGF yder støtte som reaktion på krisesituationer. Den støtter afskedigede arbejdstagere eller selvstændige, hvis aktivitet er ophørt på grund af en specifik større omstrukturering, der medfører et stort antal afskedigelser over en kort periode.

EGF giver medlemsstaterne mulighed for at tilbyde støttemodtagerne mere vidtgående og individualiseret støtte, bl.a. foranstaltninger hvortil arbejdstagerne ellers ikke ville have haft adgang (f.eks. gymnasiale eller videregående uddannelser). Fonden giver således mulighed for at udforme tilbud, der er bedre skræddersyet til de enkelte afskedigede arbejdstagers behov, og som rækker langt ud over, hvad der kan tilbydes gennem standardkurser og -tiltag. Derimod er ESF+-støtte rettet mod en bredere befolkning (både personer i arbejde og ledige). Medlemsstaterne kombinerer undertiden EGF- og ESF+-foranstaltninger for at tilvejebringe både kortsigtede og langsigtede løsninger.

På sagsniveau bygger EGF almindeligvis oven på eksisterende nationale foranstaltninger eller ESF+-foranstaltninger og supplerer dem med nye foranstaltninger eller styrker de eksisterende foranstaltninger, f.eks. ved at øge forholdet mellem rådgivere og støttemodtagere eller forlænge støtteperioden<sup>17</sup>. Det afgørende kriterium for valget af instrumenter er, hvordan de bedst kan hjælpe støttemodtagerne i målgruppen. Det er op til medlemsstaterne at vælge, hvilke instrumenter og foranstaltninger de ønsker at anvende for at nå de ønskede mål<sup>18</sup>.

Tilsvarende er det i overensstemmelse med nærhedsprincippet op til medlemsstaterne at beslutte, om de vil bruge ESF+- eller EGF-midler, og at sørge for komplementaritet mellem de to fonde alt efter de nuværende arbejdsmarkedsforhold.

I henhold til artikel 9, stk. 5, i forordning (EU) 2021/691 skal alle medlemsstater etablere de nødvendige mekanismer for at undgå enhver risiko for dobbeltfinansiering fra EU's finansielle instrumenter. I de fleste medlemsstater er ESF+-forvaltningsmyndigheden også ansvarlig for gennemførelsen af EGF, hvilket gør det muligt for dem at sikre, at der ikke sker dobbeltfinansiering.

### **2.3. Afviste ansøgninger**

Ingen af de ansøgninger, der blev modtaget i 2023 og 2024, blev afvist af Kommissionen, Europa-Parlamentet eller Rådet.

---

<sup>17</sup> I henhold til Valloniens regionale lovgivning kan afskedigede arbejdstagere få hjælp fra en omfordelingsenhed, der aktiveres efter anmodning fra en fagforening. Sådanne omfordelingsenheder forvaltede gennemførelsen af de medfinansierede EGF-foranstaltninger (EGF/2022/002 BE/TNT, EGF/2023/001 BE/Logistique Nivelles, EGF/2023/002 BE/Makro og EGF/2024/001 BE/Match-Smatch). Dette gjorde det muligt at forlænge omfordelingsenhedernes normale 12 måneders varighed til op til 24 måneder og træffe yderligere foranstaltninger som supplement til deres pakke af foranstaltninger, såsom støtte til virksomhedsetablering, ansættelsestilskud eller incitamenter for arbejdstagere til at deltage i visse uddannelseskurser.

<sup>18</sup> EGF-støtte til afskedigede arbejdstagere i metalsektoren i Spanien (EGF/2021/001 ES/Pais Vasco metal) blev gennemført som led i et bredere støtteprogram (AukerabeRRI), der hjalp virksomheder med at finde kvalificerede medarbejdere, der matchede deres behov, og afskedigede arbejdstagere med at finde nye job.

## 2.4. Opnåede resultater

De vigtigste kilder til information om EGF's resultater er medlemsstaternes endelige rapporter, som skal forelægges senest syv måneder efter afslutningen af gennemførelsen (seks måneder for sager under EGF-forordningen for 2014-2020<sup>19</sup>). Desuden giver medlemsstaterne oplysninger i deres direkte kontakt med Kommissionen, f.eks. under møder og konferencer, samt i forbindelse med evaluerings- og revisionsarbejde. De vigtigste resultater og data, som blev indberettet i 2023 og 2024 af 7 medlemsstater, er sammenfattet nedenfor.

---

<sup>19</sup> Forordning (EU) nr. 1309/2013.

**Tabel 4: Arbejdsmarkedsstatus for støttemodtagerne (endelige rapporter modtaget i 2023 og 2024)**

EGF-betegnelse	EGF/2020/001	EGF/2020/002	EGF/2020/003	EGF/2020/005	EGF/2020/007	EGF/2021/001	EGF/2021/002	EGF/2021/003	EGF/2021/004	EGF/2021/005	EGF/2021/006	I alt
Sag	Galicia shipbuilding ancillary sectors	Estonian tourism industry	GMH Guss	Swissport	Finnair	Pais Vasco metal	Air Italy	Porto Canale	Aragón automotive	Airbus	Cataluña automotive	11 endelige rapporter
Medlemsstat	ES	EE	DE	BE	FI	ES	IT	IT	ES	FR	ES	fra 7 medlemsstater
Sektor	Skibsbygning	Turisme	Metal	Støttevirksomhed i forbindelse med transport	Luftransport	Metallforarbejdning og industri	Luffart	Hjælpevirksomhed i forbindelse med transport	Fremstilling af motorkøretøjer, påhængsvogne og sættevogne	Fremstilling af transportmateriel	Fremstilling af motorkøretøjer, påhængsvogne og sættevogne	
Ansøgningsdato	13. maj 2020	12. nov 2020	15. dec 2020	22. dec 2020	30. dec 2020	25. jun 2021	15. jul 2021	15. jul 2021	26. jul 2021	26. jul 2021	23. sep 2021	
Afskadede arbejdstagere	960	10.080	585	1.468	508	491	611	190	1.052	508	705	17.158
Støttemodtagere i målgruppen	500	5.060	476	1.468	500	300	611	190	320	297	450	10.172
Foranstaltningernes startdato	30. nov 2020	1. jan 2021	1. apr 2020	9. jun 2020	21. okt 2020	11. jun 2021	4. nov 2020	8. okt 2020	1. jun 2022	1. nov 2020	6. sep 2023	
Foranstaltningernes slutdato	13. aug 2022	30. jun 2023	18. aug 2022	22. dec 2022	30. dec 2022	24. nov 2023	25. okt 2023	17. dec 2023	17. dec 2023	17. feb 2024	8. mar 2024	
Frist for den endelige rapport	13. feb 2023	1. jul 2023	15. jun 2023	22. jun 2023	30. jun 2023	25. jun 2024	17. jul 2024	17. jul 2024	17. jul 2024	17. sep 2024	9. okt 2024	
Faktisk dato for indgivelse af den endelige rapport	10. feb 2023	5. jun 2024	21. jun 2023	19. jun 2023	16. maj 2023	21. jun 2024	16. jul 2024	16. jul 2024	12. jul 2024	16. okt 2024	8. okt 2024	
Sag opgjort inden 31-12-2024	JA	NEJ	NEJ	JA	JA	NEJ	NEJ	NEJ	NEJ	NEJ	NEJ	
RESULTATER VED UDGANGEN AF EGF-GENNEMFØRELSESPERIODEN PÅ GRUNDLAG AF MEDLEMSSTATERNES ENDELIGE RAPPORTER												
Støttemodtagere, der har fået støtte	521	1.687	200	898	481	80	601	190	263	299	93	5.313
Andel af støttemodtagere i målgruppen	104%	33%	42%	61%	96%	27%	98%	100%	82%	101%	21%	52%
Arbejdsmarkedsstatus for de støttemodtagere, der har fået EGF-støtte*												
Støttemodtagere, der ved udgangen af EGF-gennemførelsesperioden er vendt tilbage til arbejdsmarkedet	362	1.427	79	458	366	57	300	82	116	136	15	3.398
Andel af støttemodtagere, der har fået støtte	69%	85%	40%	51%	76%	71%	50%	43%	44%	45%	16%	64%
heraf												
som lønmodtagere	350	1.351	78	445	363	56	288	82	116	25	14	3.168
som selvstændige	12	76	1	13	3	1	12	0	0	111	1	230
Støttemodtagere under uddannelse	0	0	9	0	23	0	0	0	0	9	1	42
Andel af støttemodtagere, der har fået støtte	0%	0%	5%	0%	5%	0%	0%	0%	0%	3%	1%	1%
Ledige eller ikkeerhvervsaktive støttemodtagere - forskellige grunde **	159	68	103	440	92	23	266	0	147	17	77	1.392
Andel af støttemodtagere, der har fået støtte	31%	4%	52%	49%	19%	29%	44%	0%	56%	6%	83%	26%
Støttemodtagernes status – ikke relevant	0	192	9	0	0	0	35	108	0	137	0	481
Andel af støttemodtagere, der har fået støtte	0%	11%	5%	0%	0%	0%	6%	57%	0%	46%	0%	9%
	100%	100%	100%	100%	100%	100%	100%	100%	100%	100%	100%	100%

#### *2.4.1. Sammenfatning af de indberettede resultater i 2023 og 2024*

I 2023 og 2024 modtog Kommissionen 11 endelige rapporter om sager, der var blevet gennemført fra juni 2020 til marts 2024, hvoraf 5 vedrørte sager under EGF-forordningen for 2014-2020.

Aggregerede tal fra de endelige rapporter viser en ret afbalanceret kønsfordeling blandt støttemodtagerne (58 % mænd og 42 % kvinder), selv om de fleste af afskedigelserne fandt sted i sektorer med en overvejende mandlig arbejdsstyrke. Dette kan forklares med et specifikt tilfælde med turismearbejdere i Estland, hvor to ud af tre personer, der modtog støtte, var kvinder. Da disse tegnede sig for en tredjedel af det samlede antal arbejdstagere, der modtog støtte, opvejede det de tilfælde, hvor 90 % eller flere var mænd.

Der var flere støttemodtagere på 54 år eller derover (18 %) end dem under 30 år (13 %). Flere støttede arbejdstagere havde afsluttet en videregående uddannelse (25 %) end en primær eller lavere sekundær uddannelse (19 %).

De endelige rapporter viser, at 64 % af de 5 313 støttede arbejdstagere havde fundet nye job ved udgangen af EGF-gennemførelsesperioden. Ca. 1 % af støttemodtagerne var stadig under uddannelse eller erhvervsuddannelse, 26 % var arbejdsløse eller inaktive af forskellige årsager, og for de resterende 9 % var oplysninger om deres beskæftigelsesstatus ikke tilgængelige.

Andelen af støtteberettigede, der blev nået (dvs. arbejdstagere, der fik støtte gennem EGF i forhold til det anslåede antal støttemodtagere), var i gennemsnit 52 %, men den varierede betydeligt fra sag til sag. I 5 sager var andelen omkring 100 % med en margen på  $\pm 4$  procentpoint, og i én sag var den over 80 %. Omvendt var de laveste andele 33 % og 21 %. Hver enkelt sag er forskellig, hvilket gør det vanskeligt at foretage et præcist skøn. Den samme medlemsstat (Spanien) havde både den højeste og den laveste andel af støtteberettigede, der blev nået.

Medlemsstaternes endelige rapporter beskriver, hvordan de var i stand til at guide afskedigede arbejdstagere mod ny beskæftigelse ved at udforme individualiserede foranstaltninger, der var tilpasset deres behov. Det bekræftes også i rapporterne, at EGF var i stand til at føje merværdi til medlemsstaternes egne foranstaltninger for at hjælpe støttemodtagerne i målgruppen med at finde ny beskæftigelse og vende tilbage til arbejdsmarkedet.

#### *2.4.2. Andelen af støttemodtagere, der vender tilbage til arbejdsmarkedet*

Ifølge de modtagne rapporter var 3 398 deltagere (64 %) ved foranstaltningernes afslutning tilbage i beskæftigelse, 3 168 (93 %) som ansatte og 230 (7 %) som selvstændige.

I henhold til EGF-forordningen for 2014-2020 skal medlemsstaterne rapportere om støttemodtagernes beskæftigelsessituation 18 måneder efter gennemførelsesperiodens udløb. Ifølge data fra Estland, Belgien, Tyskland og Spanien har over 80 % af støttemodtagerne fundet ny beskæftigelse og befinder sig i en situation med jobstabilitet (én rapport mangler endnu at blive indsendt).

I Estland var 85 % af støttemodtagerne i beskæftigelse ved udgangen af interventionsperioden, med samme andel af arbejdstagere, der vender tilbage til arbejdsmarkedet, for både kvinder og mænd. 18 måneder senere var andelen steget med 1 procentpoint til 86 %. I Belgien steg genbeskæftigelsesfrekvensen med 31 procentpoint til 82 %, i Spanien med 11 procentpoint til 80 % og i Tyskland med 7 procentpoint til 47 %.

I henhold til EGF-forordningen for 2021-2027 er fristen for rapportering om støttemodtagernes beskæftigelsessituation seks måneder efter gennemførelsesperiodens udløb. Flere medlemsstater har imidlertid ikke været i stand til at indsende en rapport på grund af et teknisk problem i SFC-rapporteringsmodulet, hvilket betyder, at der kun foreligger data for EGF/2021/004 ES/Aragón automotive.

Genbeskæftigelsesfrekvensen steg i dette tilfælde efter seks måneder fra 44 % (116 personer) til 70 % (185 personer). Andelen for kvinder (40 %) var 8 procentpoint lavere end for mænd (48 %) ved interventionens afslutning, men efter seks måneder var andelen 70 % for begge.

Tallene er ikke repræsentative for den faktiske genbeskæftigelsesfrekvens, da dataene er ufuldstændige, og antallet af måneder mellem udgangen af gennemførelsesperioden og tidspunktet for indsamlingen af dataene varierer. De er derfor kun medtaget i tabel 5 til illustrative formål.

**Tabel 5: Beskæftigelsesstatus måneder efter gennemførelsesperiodens udløb**

EGF-betegnelse	EGF/2020/001	EGF/2020/002	EGF/2020/003	EGF/2020/005	EGF/2021/004					
Sag	Galicia ancillary shipbuilding	Estonian tourism industry	GMH Guss	Swissport	Aragón automotive					
Medlemsstat	ES	EE	DE	BE	ES					
Sektor	Skibsbygning	Turisme	Metal	Støttevirksomhed i forbindelse med transport	Fremstilling af motorkøretøjer, påhængsvogne og sættevogne					
Ansøgningsdato	13. maj 2020	12. nov 2020	15. dec 2020	22. dec 2020	26. jul 2021					
Afskedigede arbejdstagere	960	10.080	585	1.468	1.052					
Støttemodtagere i målgruppen	500	5.060	476	1.468	320					
Foranstaltningernes startdato	30. nov 2020	1. jan 2021	1. apr 2020	9. jun 2020	1. jun 2022					
Foranstaltningernes slutdato	13. aug 2022	30. jun 2023	18. aug 2022	22. dec 2022	17. dec 2023					
Frist for den endelige rapport	13. feb 2023	1. jul 2023	15. jun 2023	22. jun 2023	17. jul 2024					
Faktisk dato for indgivelse af den endelige rapport	10. feb 2023	5. jun 2024	21. jun 2023	19. jun 2023	12. jul 2024					
Sag opgjort inden 31-12-2024	JA	NEJ	NEJ	JA	NEJ					
RESULTATER VED UDANGEN AF EGF-GENNEMFØRELSESPERIODEN PÅ GRUNDLAG AF MEDLEMSSTATERNES ENDELIGE RAPPORTER										
Støttemodtagere, der har fået støtte	521	1.687	200	898	263					
Støttemodtagere i målgruppen	104%	33%	42%	61%	82%					
Arbejdsmarkedsstatus for de støttemodtagere, der har fået støtte	Gennemførelsens afslutning	Gennemførelsens afslutning +18 måneder	Gennemførelsens afslutning	Gennemførelsens afslutning +18 måneder	Gennemførelsens afslutning	Gennemførelsens afslutning +18 måneder	Gennemførelsens afslutning	Gennemførelsens afslutning +18 måneder	Gennemførelsens afslutning	Gennemførelsens afslutning +6 måneder
Andel af støttemodtagere, der har fået støtte	362	419	1.427	1.444	79	94	458	734	116	185
heraf	69%	80%	85%	86%	40%	47%	51%	82%	44%	70%
som lønmodtagere	350	402	1.351	1.372	78	i/r	445	715	116	184
som selvstændige	12	17	76	77	1	i/r	13	19	0	1
Støttemodtagere under uddannelse	0	0	0	0	9	7	0	0	0	0
Andel af støttemodtagere, der har fået støtte	0%	0%	0%	0%	5%	4%	0%	0%	0%	0%
Ledige eller ikkeerhvervsaktive støttemodtagere - forskellige grunde *	159	102	68	34	103	95	440	136	147	78
Andel af støttemodtagere, der har fået støtte	31%	20%	4%	2%	52%	48%	49%	15%	56%	30%
Støttemodtagernes status – ikke relevant	0	0	192	204	9	4	0	28	0	0
Andel af støttemodtagere, der har fået støtte	0%	0%	11%	12%	5%	2%	0%	3%	0%	0%
	100%	100%	100%	100%	100%	100%	100%	100%	100%	100%

### 2.4.3. Støttemodtagerundersøgelse

Som et nyt krav fra 2021 skal der gennemføres en spørgeskemaundersøgelse blandt støttemodtagerne for hver EGF-sag med henblik på evaluering. Spørgeskemaet er udarbejdet af Kommissionen i tæt samarbejde med medlemsstaterne og er blevet oversat til alle officielle EU-sprog. Undersøgelserne iværksættes i løbet af den sjette måned efter gennemførelsesperiodens udløb, og deltagerne kan få adgang til dem på EUSurvey-webstedet i mindst fire uger.

En støttemodtagerundersøgelse for hver EGF-sag sikrer en mere kvalitativ tilgang til evaluering af fondens effektivitet og dens langvarige virkninger for støttemodtagernes

\* "Inaktiv" betyder, at folk ikke længere er til rådighed for arbejdsmarkedet af forskellige årsager, f.eks. pensionering.

**generelle beskæftigelsesegnethed**, hvad angår erhvervelse af nye færdigheder og kvalifikationer, øget selvtillid og selvværd osv.

Nedenfor gives et sammendrag af svarene fra respondenterne.

- Mere end halvdelen af respondenterne sagde, at de havde fået nye færdigheder eller kvalifikationer. En ud af tre opnåede digitale kvalifikationer, og en ud af fire havde erhvervet miljømæssige eller grønne færdigheder.
- 48 % af respondenterne havde fået selvtillid, og ca. 46 % af dem, der ikke havde fundet et nyt job, følte, at de var **bedre kvalificeret** efter at have deltaget i foranstaltninger medfinansieret af EGF.
- Omkring 47 % af respondenterne var tilbage i beskæftigelse, 38 % som lønmodtagere og omkring 9 % som selvstændige.
- Hvad angår **kvaliteten af de nye job**, havde de fleste respondenter, der var vendt tilbage til arbejdet som lønmodtagere, **fuldtidsjob (89 %), heraf to ud af tre med faste kontrakter**. For størstedelen af respondenterne (56 %) var arbejdsvilkårene sammenlignelige med eller bedre end i deres tidligere job (56 %), mens én ud af fire var dårligere stillet. Lønnen var sammenlignelig eller bedre for 46 % af respondenterne og dårligere for 41 %. Tre ud af fire arbejdstagere sagde, at de skulle arbejde færre eller lige så mange ubetalte overarbejdstimer som før.
- Af de respondenter, der var vendt tilbage til arbejdet som selvstændige, arbejdede tre ud af fire på fuld tid. Næsten **halvdelen af de virksomheder, der var oprettet af selvstændige, havde været i drift i to år eller mere**, og en ud af tre i mellem 12 og 24 måneder. En ud af fem virksomheder havde ansatte.
- I modsætning til lønmodtagere havde størstedelen af de selvstændige (78 %) lavere indtjening end i deres tidligere job, og kun 11 % rapporterede om bedre indtjening. Men for mere end **halvdelen af de selvstændige, der havde lavere indtjening, var arbejdsvilkårene blevet bedre**.
- Halvdelen af de respondenter, der er lønmodtagere, sagde, at de støtteforanstaltninger, der er medfinansieret af EGF, havde hjulpet dem med at få deres nuværende job, mens dette ikke havde været tilfældet for den anden halvdel. 71 % af de adspurgte sagde, at den støtte, de havde modtaget, havde hjulpet dem til at blive selvstændige.

## 2.5. Finansiell gennemførelse

### 2.5.1. EGF-støtte

EGF er et særligt tematisk instrument som fastsat i artikel 8 i Rådets forordning om fastlæggelse af den flerårige finansielle ramme for perioden 2021-2027<sup>20</sup>. Der blev oprindeligt fastsat et årligt loft på op til 186 mio. EUR (2018-priser) for perioden 2021-2027, men i 2024 blev det årlige loft reduceret til 30 mio. EUR (i 2018-priser) for perioden 2024-2027 for at tage hensyn til finansieringsbehov, der opstår på andre områder, herunder støtte til Ukraine, geopolitiske spændinger, naturkatastrofer osv.

EGF-støtten udbetales til medlemsstaten i en enkelt rate som en 100 % forfinansieringsbetaling. Betalingen forfalder senest 15 arbejdsdage efter den dato, hvor Kommissionen underrettes om Europa-Parlamentets og Rådets godkendelse af budgetoverførslen.

I 2023 og 2024 godkendte budgetmyndigheden finansiering af otte sager til et samlet beløb på 16 445 516 EUR. De samlede anslåede omkostninger ved individualiserede tilbud<sup>21</sup> omfattede udgifter, der efter planen skulle fordeles som følger: 55 % til erhvervsvejledning, 19 % til uddannelse, 19 % til tilskud og incitamenter og 7 % til fremme af iværksætteri.

### 2.5.2. Teknisk bistand

I henhold til artikel 11, stk. 1, i forordning (EU) 2021/691, og på Kommissionens initiativ, kan op til 0,5 % af fondens årlige loft anvendes til teknisk bistand. Dette beløb skal benyttes til finansiering af de aktiviteter, der er nødvendige for gennemførelsen af EGF, som f.eks. forberedelse og overvågning, dataindsamling, oprettelse af en videnbase, administrativ og teknisk støtte, oplysnings- og kommunikationsvirksomhed samt revisions-, kontrol- og evalueringsarbejde. For 2023 stillede budgetmyndigheden 190 000 EUR til rådighed, hvilket svarer til 0,09 % af fondens årlige loft, sammenlignet med 165 000 EUR eller 0,08 % af fondens årlige loft i 2024<sup>22</sup>.

---

<sup>20</sup> Rådets forordning (EU, Euratom) 2020/2093 af 17. december 2020 om fastlæggelse af den flerårige finansielle ramme for årene 2021-2027 (EUT L 433 I af 22.12.2020, s. 11).

<sup>21</sup> Foranstaltninger i henhold til artikel 7, stk. 2, litra a) og b), i EGF-forordningen.

<sup>22</sup> I 2024 blev det maksimale årlige loft for EGF nedsat fra 186 mio. EUR (2018-priser) til 30 mio. EUR (2018-priser).

**Tabel 6.1: Udgifter til teknisk bistand i 2023**

Beskrivelse	Samlede budgetterede omkostninger	Faktiske forpligtelser	Bemærkninger
Administrativ støtte	90 000 EUR	38 480,47 EUR	Denne udgift dækker omkostningerne til: a) mødet mellem kontaktpersoner, der blev afholdt i oktober 2023 i Bruxelles, efterfulgt af et besøg i en omfordelingsenhed, der støttes af EGF, i Charleroi, og b) oplysningsaktiviteter: EGF's onlinetilstedeværelse og vedligeholdelse af webstedet.
Teknisk støtte	100 000 EUR	99 591,70 EUR	Vedligeholdelse af EGF-modulerne i SFC 2014 samt opdatering og videreudvikling i SFC 2021 <sup>23</sup>
<b>Omkostninger i alt</b>	<b>190 000 EUR</b>	<b>138 072,17 EUR</b>	

**Tabel 6.2: Udgifter til teknisk bistand i 2024**

Beskrivelse	Samlede budgetterede omkostninger	Faktiske forpligtelser	Bemærkninger
Administrativ støtte	75 000 EUR	59 480,20 EUR	Denne udgift dækker omkostningerne til: a) mødet mellem kontaktpersoner, der blev afholdt i november 2024 i Düsseldorf, efterfulgt af et besøg hos Vallourec, hvor afskedigede arbejdstagere havde modtaget støtte fra EGF gennem et transferfirma, b) oplysningsaktiviteter: EGF's onlinetilstedeværelse og vedligeholdelse af webstedet.
Teknisk støtte	90 000 EUR	99 973,07 EUR	Vedligeholdelse af EGF-modulerne i SFC 2014 samt opdatering og videreudvikling i SFC 2021 (modulet for den endelige rapport) 10 000 EUR blev omfordelt fra administrativ til teknisk støtte.
<b>Omkostninger i alt</b>	<b>165 000 EUR</b>	<b>159 453,27 EUR</b>	

### 2.5.3. Indberettede uregelmæssigheder

Kommissionen modtog ingen anmeldelser om uregelmæssigheder i henhold til forordning (EU) nr. 1309/2013 eller forordning (EU) 2021/691 i 2023 eller 2024.

<sup>23</sup> Det fælles system for delt fondsforvaltning (SFC) er et elektronisk dataudvekslingssystem.

#### *2.5.4. Opgørelse over den økonomiske støtte fra EGF*

En EGF-sag opgøres når den endelige rapport med alle påkrævede oplysninger er blevet indgivet til Kommissionen, alle udestående godtgørelser er blevet betalt, og når det ikke er nødvendigt med yderligere foranstaltninger fra medlemsstatens eller Kommissionens side. Forpligtelsen til at opbevare alle bilag i tre år og efter anmodning stille dem til rådighed for Kommissionen og Revisionsretten (artikel 21, stk. 5, i forordning (EU) nr. 1309/2013) gælder dog fortsat.

**Tabel 7: Opgjorte sager i 2023 og 2024**

EGF-betegnelse	EGF/2016/002	EGF/2017/007	EGF/2020/001	EGF/2020/005	EGF/2020/007	I ALT
Sag	Ericsson	Ericsson	Galicia Shipbuilding ancillary sectors	Swissport	Finnair	5 sager opgjort i 2023 og 2024
Medlemsstat	SE	SE	ES	BE	FI	4 Medlemsstat
Sektor (kortform)	Computere og elektroniske og optiske produkter	Computere og elektroniske og optiske produkter	Hjælpe-sektorer til skibsværtsindustrien	Støttevirksomhed i forbindelse med transport	Luffart	
Ansøgningsdato	31. mar 2016	9. aug 2017	13. maj 2020	22. dec 2020	30. dec 2020	
Afskedigede arbejdstagere	1.556	2.388	960	1.468	508	8.731
Målgruppe (inkl. NEET'er)	918	900	500	1.468	500	5.487
Samlet budget (EUR)	6.596.531	3.550.667	3.424.000	6.198.708	2.929.600	31.064.870
EGF-støtte	3.957.918	2.130.400	2.054.400	3.719.224	1.752.360	18.633.520
EGF-støtte (andel af det samlede budget)	60%	60%	60%	60%	60%	
Frist for endelig rapport	30. sep 2018	9. feb 2020	13. feb 2023	22. jun 2023	30. jun 2023	
Faktisk dato for indgivelse af endelig rapport	26. sep 2018	6. feb 2020	10. feb 2023	19. jun 2023	16. maj 2023	
Opgørelsesdato	26. maj 2023	26. maj 2023	16. okt 2023	31. maj 2024	19. okt 2023	
Personer, der har fået støtte (arbejdstagere & NEET'er)	224	80	521	898	481	2.204
Andel af personer i målgruppen	24%	9%	104%	61%	96%	40%
<b>Faktisk budget eller budgetmæssigt forbrug (alle beløb i EUR)</b>						
Samlede støtteberettigede	1.556.565,00	483.488,00	2.129.276,35	1.892.828,00	1.351.873,49	7.414.030,84
EGF's andel af de samlede	933.939,00	290.092,80	1.277.565,81	1.135.696,80	811.124,09	4.448.418,50
EGF-udnyttelsesgrad	23,60%	13,62%	62,19%	30,54%	46,29%	24%
EGF-støtte tilbagebetalt til Kommissionen (ikkeanvendt støtte)	3.023.979,00	1.840.307,20	776.834,19	2.583.527,20	941.235,91	14.185.101,50
Godtgørelsessats	76,40%	86,38%	37,81%	69,46%	53,71%	76%
	100,00%	100,00%	100,00%	100,00%	100,00%	100,00%

I 2023 og 2024 blev der opgjort 5 sager, der var gennemført mellem 2016 og 2020. Den gennemsnitlige udnyttelsesgrad var 24 %, med 13,62 % som den laveste og 62,16 % som den højeste. Der er forskellige grunde til, at medlemsstaterne ikke anvender hele den bevilgede

støtte. Selv om de opfordres til at udarbejde realistiske budgetoverslag for den samordnede pakke af individualiserede tilbud, er det ikke altid muligt at planlægge nøjagtigt på ansøgningstidspunktet. Medlemsstaterne har også en tendens til at overvurdere budgetterne og medtage en høj sikkerhedsmargen i deres indledende beregninger for at mindske risikoen for at overskride budgettet, eller fordi der er mange ukendte faktorer på ansøgningstidspunktet, f.eks. de potentielle støttemodtageres profiler og behov.

Udnyttelsesgraden for den økonomiske EGF-støtte er tæt forbundet med andelen af støtteberettigede, der blev nået, og de valg, som støttemodtagerne træffer. Antallet af arbejdstagere, der er villige til at deltage i de foreslåede foranstaltninger, kan blive overvurderet i planlægningsfasen. En lavere deltagelse end forventet kan skyldes, at situationen på arbejdsmarkedet forbedres, eller uforudsete personlige faktorer, såsom at arbejdstagere selv finder ny beskæftigelse, mangler motivation eller vælger tidlig pensionering. Desuden kan nogle arbejdstagere vælge kortsigtede og dermed billigere foranstaltninger med henblik på hurtigt at komme tilbage i beskæftigelse i stedet for dyrere, langsigtede foranstaltninger.

Andre årsager til lave udgifter omfatter forsinkelser i påbegyndelsen af foranstaltningerne, mangel på tilstrækkeligt personale til at gennemføre dem, utilstrækkelig udnyttelse af muligheden for at omfordele midler mellem budgetposter eller flere midler til rådighed på medlemsstatsniveau end først antaget.

Kommissionen tilbyder vejledning til medlemsstaterne fra ansøgningsfasen og fremefter for at tilskynde til optimal forvaltning af midlerne, hvilket bør forbedre gennemførelsesgraden. Efterhånden som medlemsstaterne får erfaring, forventes budgetteringen af foranstaltninger og 24-måneders prognoser for arbejdstagernes deltagelse at blive bedre. Kommissionen ser også forbedringer i den måde, de forskellige koordinerings- og gennemførelsesorganer arbejder på, samt i kvaliteten af kommunikationen mellem de nationale og regionale/lokale niveauer.

## **2.6. Tekniske støtteaktiviteter, som varetages af Kommissionen**

### *2.6.1. Information og offentlig omtale – websted*

I henhold til artikel 12, stk. 2, i forordning (EU) 2021/691 skal Kommissionen oprette, vedligeholde og regelmæssigt ajourføre et internetwebsted, der er tilgængeligt på alle EU-sprog.

I 2023 og 2024 holdt Kommissionen EGF's websted<sup>24</sup> ajour med relevante oplysninger. Webstedet indeholder vejledning om indgivelse af ansøgninger og oplysninger om godkendte og afviste ansøgninger samt præsenterer fakta og nøgletal om tidligere ansøgninger. Brugere

---

<sup>24</sup> [www.ec.europa.eu/egf](http://www.ec.europa.eu/egf).

kan også finde oplysninger om EGF-kontaktpersoner i medlemsstaterne og links til publikationer, nyheder og EGF-relaterede arrangementer tilrettelagt af Kommissionen og medlemsstaterne.

### *2.6.2. Møder med nationale myndigheder og EGF-interessenter*

Der blev afholdt møder om igangværende sager og planlagte EGF-ansøgninger, nye elementer i EGF-forordningen for 2021-2027, udveksling af bedste EGF-praksis og andre relevante spørgsmål. Der blev afholdt to møder for EGF-kontaktpersoner<sup>25</sup> (det 29. og 30. møde), heraf et i Bruxelles i oktober 2023 og et i Düsseldorf i november 2024, begge efterfulgt af et casestudiebesøg. I 2023 fandt besøget sted i Charleroi (Belgien), hvor en omfordelingsenhed, der var medfinansieret af EGF, havde ydet støtte til arbejdstagere fra Logistics Nivelles og Makro. I 2024 fik EGF-kontaktpersonerne under et besøg hos Vallourec i Düsseldorf indblik i, hvordan et transferselskab havde hjulpet tidligere Vallourec-arbejdstagere med at finde nye job.

### *2.6.3. Det elektroniske system til udveksling af data (SFC2021)*

EGF-grænsefladen i SFC2021 blev videreudviklet. Navnlig blev modulet for den endelige rapport bragt i overensstemmelse med kravene i EGF-forordningen for 2021-2027.

### *2.6.4. Kommissionens midtvejsevaluering af EGF for perioden 2021-2027*

Kommissionen gennemførte en midtvejsevaluering for at vurdere, hvordan og i hvilket omfang EGF nåede sine mål i den analyserede periode (2021-2024) i overensstemmelse med EGF-forordningens artikel 22. I evalueringen vurderes EGF's virkningsfuldhed, effektivitet, sammenhæng, relevans og EU-merværdi med særligt fokus på de væsentlige ændringer, der blev indført fra 2021<sup>26</sup>. Selv om ansøgningsprocessen og -procedurerne er blevet forenklet, forblev anvendelsen af fonden lav på grund af stærke arbejdsmarkeder, alternative finansieringskilder (f.eks. ESF+, FRO), langvarige procedurer og administrativ kompleksitet. I midtvejsevalueringen blev der foretaget en gennemgang af 18 EGF-ansøgninger<sup>27</sup> modtaget fra 7 medlemsstater mellem 2021 og 2024 (hovedsagelig inden for bilindustrien, transport og handel) samt 7 endelige rapporter modtaget i sidste kvartal af 2024.

---

<sup>25</sup> EGF-kontaktpersoner er en gruppe eksperter. De udnævnes af medlemsstaternes myndigheder med ansvar for Den Europæiske Fond for Tilpasning til Globaliseringen for Afskedigede Arbejdstagere.

<sup>26</sup> [Forordning \(EU\) 2021/691 \(EUT L 153 af 3.5.2021, s. 48\)](#).

<sup>27</sup> De 11 ansøgninger, der blev modtaget i perioden 2022-2024, er medtaget, men uden nogen analyse af resultaterne, som først vil være tilgængelige mellem 2025 og 2027.

Med hensyn til **virkningsfuldhed** ydede EGF individuel støtte til afskedigede arbejdstagere, der var tilpasset deres behov, navnlig til sårbare grupper. De endelige resultater afventes stadig, men de foreløbige data tyder på en andel af arbejdstagere, der vender tilbage til arbejdsmarkedet, på omkring 50 %, hvilket er en smule lavere end i tidligere perioder. Ud over reintegration på arbejdsmarkedet har deltagelse i EGF-foranstaltninger vist sig at have **langvarige virkninger for støttemodtagernes generelle beskæftigelsesegnethed** i form af nye færdigheder og kvalifikationer, herunder digitale færdigheder og miljømæssige/grønne færdigheder, øget selvværd, en følelse af at være bedre kvalificeret til arbejde, en følelse af at være opmuntret til at overvinde kønsstereotyper i jobvalg samt nye sociale netværk, der er opstået gennem deltagelse i EGF-foranstaltninger.

Når det gælder **effektivitet**, er procedurene blevet hurtigere og enklere både nationalt og på EU-plan. EU's godkendelsesproces (5,5 måneder)<sup>28</sup> anses dog stadig for at være for lang. Den gennemsnitlige udnyttelsesgrad var 63 %, hvilket er en forbedring i forhold til tidligere perioder. Der var ingen væsentlige overlap med andre EU-fonde eller nationale fonde. Der er en stærk komplementaritet med ESF+, selv om nogle medlemsstater foretrækker at bruge mere fleksible instrumenter.

Med hensyn til **merværdi** yder EGF støtte ud over, hvad de nationale systemer kan tilbyde, navnlig med hensyn til støtteintensitet og tjenester, der er skræddersyet til støttemodtagernes behov. Omkring **70 %** af de adspurgte interessenter bekræftede dens merværdi i en undersøgelse<sup>29</sup>.

---

<sup>28</sup> Fra ansøgningsdatoen til betalingsdatoen.

<sup>29</sup> Skriftlige undersøgelser med interessenter fra alle medlemsstater, der blev gennemført i oktober-december 2024.