

Brusel 25. listopadu 2025  
(OR. en)

15505/25

SOC 780  
EMPL 517  
ECOFIN 1527  
COMPET 1171  
FIN 1362  
CADREFIN 324

## PRŮVODNÍ POZNÁMKA

---

Odesílatel:	Martine DEPREZOVÁ, ředitelka, za generální tajemnici Evropské komise
Datum přijetí:	14. listopadu 2025
Příjemce:	Thérèse BLANCHETOVÁ, generální tajemnice Rady Evropské unie
Č. dok. Komise:	COM(2025) 683 final
Předmět:	ZPRÁVA KOMISE EVROPSKÉMU PARLAMENTU A RADĚ o činnosti Evropského fondu pro přizpůsobení se globalizaci na pomoc propuštěným pracovníkům (EFG) v letech 2023 a 2024

---

Delegace naleznou v příloze dokument COM(2025) 683 final.

Příloha: COM(2025) 683 final



V Bruselu dne 14.11.2025  
COM(2025) 683 final

**ZPRÁVA KOMISE EVROPSKÉMU PARLAMENTU A RADĚ**

**o činnosti Evropského fondu pro přizpůsobení se globalizaci na pomoc propuštěným  
pracovníkům (EFG) v letech 2023 a 2024**

## SHRNUTÍ

Evropský fond pro přizpůsobení se globalizaci (EFG) byl zřízen v roce 2007 s cílem projevit solidaritu s pracovníky, kteří ztratili zaměstnání v důsledku globalizace nebo měnící se struktury světového obchodu. Nabízí pomoc v případě významných restrukturalizací a podporuje důstojné a udržitelné zaměstnání. Propuštěným pracovníkům a osobám samostatně výdělečně činným, jejichž činnost byla ukončena, může EFG pomoci přizpůsobit jejich dovednosti a najít nové zaměstnání, což umožní hladký přechod do nového zaměstnání.

Později byla působnost fondu rozšířena tak, aby mohl podporovat lidi, kteří přišli o práci v důsledku celosvětové finanční a hospodářské krize.

Pro období 2021–2027 byla oblast působnosti nařízení o EFG<sup>1</sup> dále rozšířena, aby fond mohl podporovat pracovníky, kteří přišli o práci, bez ohledu na příčinu restrukturalizace. Patří sem například strukturální změny způsobené globalizací, finanční nebo hospodářskou krizí, digitalizací nebo automatizací nebo přechodem na nízkouhlíkové hospodářství.

Jako fond pro mimořádné události působí EFG reaktivně. Řídí se zásadami rovných příležitostí a přístupu na trh práce, spravedlivých pracovních podmínek, a sociální ochrany a sociálního začlenění stanovenými v evropském pilíři sociálních práv<sup>2</sup>. Prováděním těchto zásad pomáhá fond posilovat sociální a hospodářskou soudržnost mezi regiony a členskými státy Evropské unie a doplňuje další programy na podporu restrukturalizace a služby pro pracovníky.

Tato zpráva podává přehled činností a výsledků EFG v letech 2023 a 2024. Hlavní zjištění jsou:

- Během sledovaného období předložily tři členské státy sedm žádostí v celkové výši 27,7 milionu EUR (příspěvek z EFG 21,2 milionu EUR a vnitrostátní příspěvek 6,5 milionu EUR), jejichž cílem je podpořit 5 643 pracovníků, většinou z automobilového průmyslu a výroby základních kovů, dále pak z maloobchodu.
- Evropský parlament a Rada přijaly osm rozhodnutí o uvolnění prostředků z EFG v celkové výši 16,4 milionu EUR na podporu 4 108 pracovníků<sup>3</sup>.
- Komise obdržela 11 závěrečných zpráv, z nichž vyplývá, že 64 % pracovníků, kteří opatření využili, bylo do konce prováděcího období opět zaměstnáno.

---

<sup>1</sup> [Nařízení Evropského parlamentu a Rady \(EU\) 2021/691](#) ze dne 28. dubna 2021 o Evropském fondu pro přizpůsobení se globalizaci na pomoc propuštěným pracovníkům (EFG) a o zrušení nařízení (EU) č. 1309/2013.

<sup>2</sup> [Akční plán pro evropský pilíř sociálních práv](#).

<sup>3</sup> Z osmi rozhodnutí se dvě týkala žádostí o podporu z EFG obdržených na konci roku 2022 (EGF/2022/002 BE/TNT Express Worldwide, EGF/2022/003 ES/Alu Ibérica). Jedna žádost (EGF/2024/003/BE Van Hool) byla obdržena v posledním čtvrtletí roku 2024 a přijata v roce 2025.

# OBSAH

1. Úvod.....	3
2. Analýza činností EFG v letech 2023 a 2024 .....	4
2.1 Podané žádosti .....	4
2.1.1 Žádosti rozdělené podle kritérií pro pomoc a důvodu propuštění.....	5
2.1.2 Žádosti podle odvětví .....	5
2.1.3 Podané žádosti podle počtu cílových příjemců .....	6
2.1.4 Podané žádosti podle požadované částky.....	7
2.1.5 Žádosti podle částky na příjemce .....	8
2.1.6 Doba zpracování.....	9
2.2 Přijatá rozhodnutí a poskytnuté příspěvky .....	10
2.2.1 Opatření spolufinancovaná z EFG .....	12
2.2.2 Doplněkuvost s akcemi financovanými z vnitrostátních fondů nebo fondů EU... 12	
2.3 Zamítnuté žádosti .....	13
2.4 Dosažené výsledky .....	13
2.4.1 Shrnutí výsledků oznámených v letech 2023 a 2024 .....	16
2.4.2 Míra opětovného začlenění příjemců .....	16
2.4.3 Průzkum mezi příjemci .....	18
2.5 Finanční plnění .....	20
2.5.1 Příspěvky EFG .....	20
2.5.2 Technická pomoc .....	20
2.5.3 Ohlášené nesrovnalosti.....	21
2.5.4 Ukončení poskytování finančních příspěvků z EFG.....	22
2.6 Činnosti technické pomoci, které Komise provádí.....	24
2.6.1 Informace a propagace – webové stránky .....	24
2.6.2 Setkání s vnitrostátními orgány a zúčastněnými stranami EFG.....	25
2.6.3 Systém pro elektronickou výměnu dat (SFC2021) .....	25
2.6.4 Hodnocení EFG na období 2021–2027 v polovině období, které provedla	

## 1. Úvod

Podle nařízení o EFG na období 2021–2027<sup>4</sup> EU projevuje solidaritu s propuštěnými pracovníky a osobami samostatně výdělečně činnými, jejichž činnost byla ukončena v důsledku jakékoli významné restrukturalizace, jako je globalizace, finanční nebo hospodářská krize, digitalizace nebo automatizace nebo přechod na nízkouhlíkové hospodářství, a poskytuje jim podporu. Pro období 2021–2027 byly zavedeny zásadní změny<sup>5</sup>, aby byla pravidla inkluzivnější a pružnější, což umožní lépe reagovat na současné i budoucí výzvy.

Aby EFG pomohl propuštěným pracovníkům najít novou práci, spolufinancuje aktivní opatření na trhu práce prováděná členskými státy. Doplňuje vnitrostátní opatření v případě náhlého hromadného propouštění v důsledku významné restrukturalizace a poskytuje individualizovanější podporu nejzranitelnějším propuštěným pracovníkům, přizpůsobenou jejich potřebám.

Tato zpráva Evropskému parlamentu a Radě obsahuje hodnocení činnosti EFG za poslední dva roky v souladu s článkem 21 nařízení (EU) 2021/691.

Zpráva se zaměřuje na dosažené výsledky a obsahuje zejména informace o:

- podaných žádostech,
- době zpracování,
- přijatých rozhodnutích,
- financovaných opatřeních, včetně jejich doplňkovosti s akcemi financovanými jinými nástroji EU, především Evropským sociálním fondem plus (ESF+),
- statistických údajích o ukazatelích stanovených v příloze II nařízení o EFG,
- průzkumech mezi příjemci,
- ukončení poskytování finančních příspěvků a zamítnutých žádostech.

V závěru zprávy jsou stručně představeny výsledky hodnocení EFG na období 2021–2027 v polovině období, které provedla Komise a které bylo zveřejněno 8. července 2025<sup>6</sup>.

---

<sup>4</sup> Nařízení Evropského parlamentu a Rady (EU) 2021/691 ze dne 28. dubna 2021 o Evropském fondu pro přizpůsobení se globalizaci na pomoc propuštěným pracovníkům.

<sup>5</sup> Zejména: a) snížení prahu způsobilosti z 500 na 200 propuštěných pracovníků; b) kratší lhůty pro Komisi i členské státy; c) zjednodušené požadavky a postupy pro podávání žádostí a d) míru spolufinancování z EFG sladěnou s nejvyšší mírou spolufinancování z ESF+ v příslušném členském státě nebo 60 %, podle toho, která hodnota je vyšší.

<sup>6</sup> COM(2025) 382 final a SWD(2025) 180.

## 2. Analýza činností EFG v letech 2023 a 2024

### 2.1 Podané žádosti

V letech 2023 a 2024 obdržela Komise 7 žádostí od Belgie, Německa a Dánska v celkové výši 27,7 milionu EUR (vnitrostátní příspěvky a příspěvky z EFG dohromady). Cílem žádostí bylo poskytnout podporu 5 643 pracovníkům.

**Tabulka 1: Žádosti podané v letech 2023 a 2024**

Referenční číslo EFG	Členský stát	Název případu	Zkrácený název odvětví	NACE Rev. 2 oddíl	Datum podání žádosti	Článek 4 Kritéria pro pomoc nařízení (EU) 2021/691	Příčina propuštění	Vnitrostátní příspěvek (v EUR) (40 % nebo méně z celkové částky případu)	Příspěvek z EFG (v EUR) (60 % nebo více z celkové částky případu)	Míra spolufinancování EFG (%)	Počet propuštěných pracovníků	Počet cílových příjemců	Podíl cílových příjemců oproti propuštěným pracovníkům	Průměrná částka z EFG na cílového příjemce
								A	B	C	D	E	E/D	B/E
EGF/2023/001	BE	Logistics Nivelles	Skladování a vedlejší činnosti v dopravě	52, 49	17.2.2023	odst. 2 pí	Podniková krize	380 004	2 153 358	85%	603	603	100%	3 571
EGF/2023/002	BE	Makro	Maloobchod	47	3.7.2023	odst. 2 pí	Podniková krize	499 098	2 828 223	85%	1 431	421	29%	6 718
EGF/2023/003	DE	Vallourec	Základní kovy	24	15.11.2023	odst. 2 pí	Obchod	1 989 752	2 984 627	60%	1 518	835	55%	3 574
EGF/2023/004	DK	Danish Crown	Potravinářské výrobky	10	6.12.2023	odst. 2 pí	Podniková krize	1 254 808	1 882 212	60%	751	390	52%	4 826
EGF/2024/001	BE	Match	Maloobchod	47	3.6.2024	odst. 2 pí	Podniková krize	469 688	2 661 564	85%	513	365	71%	7 292
EGF/2024/002	BE	Limburg machinery	Stroje a zařízení a papír	17, 28	19.7.2024	odst. 2 pí	naocytechna kapacita v odvětví (papír) a spotřebitelé dávají přednost alternativním systémům vytápění před deskovými	469 424	704 135	60%	681	632	93%	1 114
EGF/2024/003	BE	Van Hool	Automobilový průmysl	29	28.10.2024	odst. 2 pí	Podniková krize	1 411 591	7 999 015	85%	2 411	2 397	99%	3 337
<b>Celkový počet žádostí obdržených v letech 2023 a 2024: 7</b>						4 odst. 2 písm. a) 1 podle čl. 4 odst. 2 písm. c)	<b>Celkem</b>	<b>6 474 365</b>	<b>21 213 134</b>		<b>7 908</b>	<b>5 643</b>	<b>71%</b>	<b>3 759</b>
							<b>Průměr pro 7 žádostí</b>	<b>924 909</b>	<b>3 030 448</b>		<b>1 130</b>	<b>806</b>		

\* Belgie se rozhodla pro 60% míru spolufinancování ohledně žádosti ve věci *Limburg machinery and paper*, ačkoli mohla požadovat až 85 %.

### 2.1.1 Žádosti rozdělené podle kritérií pro pomoc a důvodu propuštění

Šest žádostí se týkalo propouštění v podniku a u jeho dodavatelů a navazujících výrobců<sup>7</sup> a jedna se týkala propouštění ve stejném regionu Belgie<sup>8</sup>. Možnost kombinovat propouštění ve stejném regionu v rámci jedné žádosti, i když se týká různých odvětví, byla zavedena v současném nařízení<sup>9</sup>. První žádostí, ve které byla tato možnost využita, byla žádost ve věci Limburg machinery and paper (EGF/2024/002 BE).

Podle žádajících členských států se pět žádostí týkalo podnikové krize (BE a DK) a dvě se týkaly obchodu (DE) a dalších příčin restrukturalizace<sup>10</sup> (BE).

### 2.1.2 Žádosti podle odvětví<sup>11</sup>

Žádosti se týkaly propouštění v osmi odvětvích: automobilový průmysl, základní kovy, potravinářské výrobky, pozemní doprava, stroje a zařízení, papír, maloobchod a skladování a vedlejší činnosti v dopravě. Dvě žádosti se týkaly maloobchodu a dvě žádosti z Belgie<sup>12</sup> se týkaly více než jednoho odvětví.

Největší počet cílových příjemců měl automobilový průmysl (2 397), následovaný odvětvím základních kovů (835) a maloobchodem (786). Poprvé byla podána žádost na podporu propuštění pracovníků v odvětví papíru.

**Graf č. 1: Počet cílových příjemců podle odvětví v období 2023–2024**



<sup>7</sup> Ustanovení čl. 4 odst. 2 písm. a) nařízení.

<sup>8</sup> Ustanovení čl. 4 odst. 2 písm. c) nařízení.

<sup>9</sup> Možnost spojit propouštění ve stejném regionu v jedné žádosti již existovala, ale za podmínky, že všechna patřila do stejného odvětví (čl. 4 odst. 2 písm. b) nařízení).

<sup>10</sup> Nadbytečná kapacita v odvětví (papír) a preference spotřebitelů pro jiné systémy vytápění než deskové radiátory (stroje).

<sup>11</sup> [Odvětví na úrovni oddílů NACE Rev. 2.](#)

<sup>12</sup> EGF/2023/001 BE Logistics Nivelles (skladování a pozemní doprava) a EGF/2024/002 BE Limburg machinery and paper.

## Celkový počet cílových příjemců: 5 643

### 2.1.3 Podané žádosti podle počtu cílových příjemců

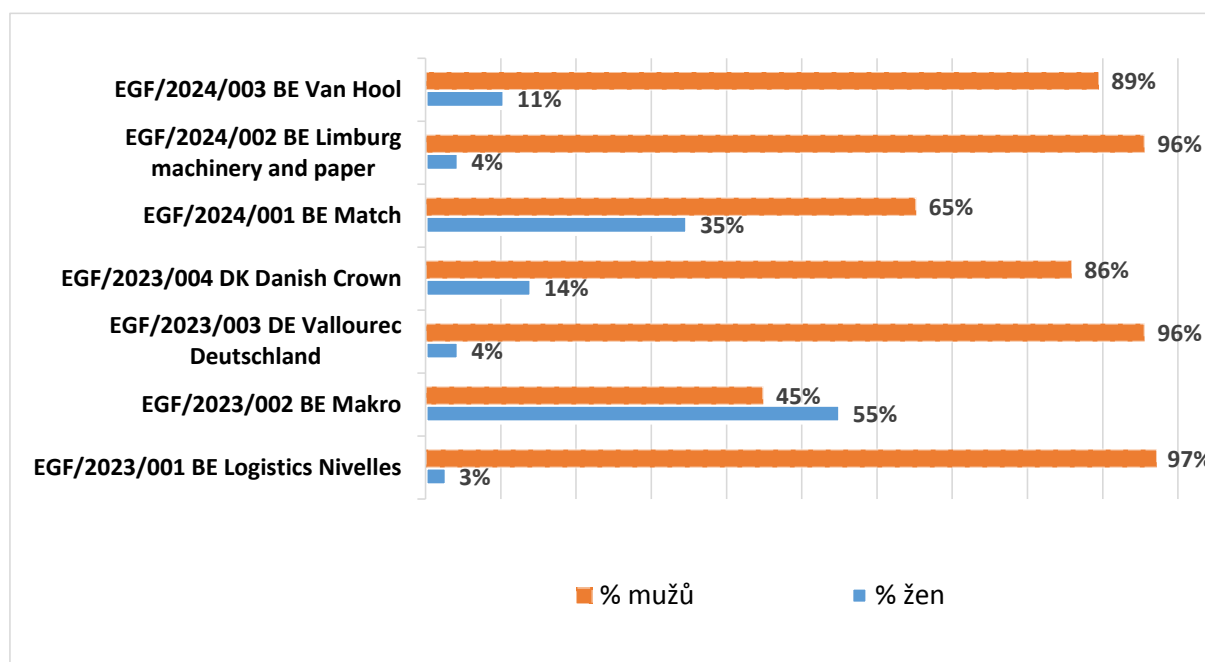
Celkem se jednalo o 5 643 cílových příjemců (71 % z celkového počtu 7 908 propuštěných pracovníků, viz tabulka 1). Nejvíce příjemců (4 418) požádalo o podporu z EFG prostřednictvím pěti žádostí v Belgii, dále v Německu (835) a Dánsku (390). Průměrný počet cílových příjemců na jednu žádost činil 806.

Poměr cílových příjemců a propuštěných pracovníků se může lišit, protože členské státy se mohou rozhodnout zaměřit se na konkrétní skupiny. Například Belgie ve dvou svých žádostech zvolila regionální přístup: vzhledem k silnému vlámskému trhu práce se předpokládalo, že vlámsští pracovníci budou schopni najít nové zaměstnání s dostupnou vnitrostátní podporou. O spolufinancování z EFG bylo proto požádáno pouze v případě valonských pracovníků.

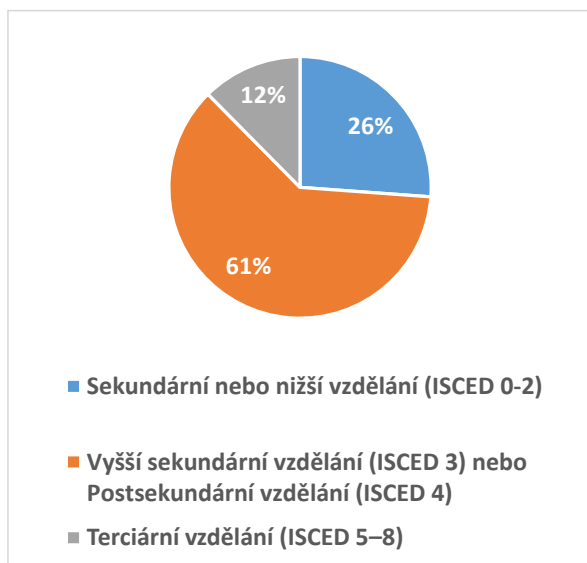
### Profil cílových příjemců podle pohlaví, věku a úrovně vzdělání

87 % cílových příjemců byli muži, 62 % bylo ve věku 30–54 let a 61 % mělo ukončené vyšší sekundární nebo postsekundární vzdělání. Při výběru příjemců nedochází k žádnému zkreslení z hlediska pohlaví; jejich profil spíše odráží skutečnost, že většina přesunů se odehrála v odvětvích s převážně mužskou pracovní silou (90 % nebo více).

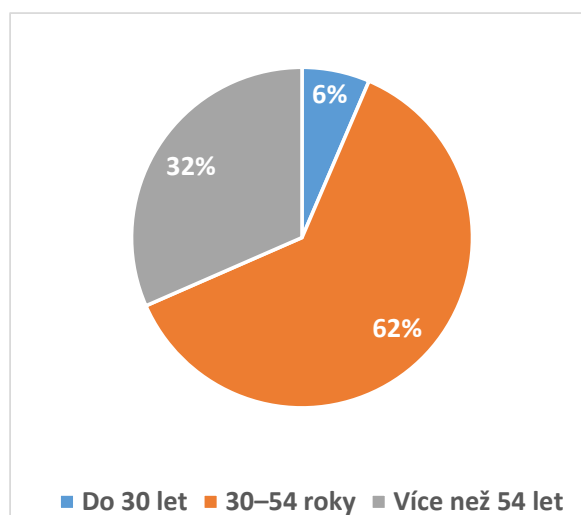
**Graf č. 2: Profil cílových příjemců podle pohlaví a podle žádosti**



**Graf č. 3: Profil cílových příjemců podle úrovně vzdělání**



**Graf č. 4: Profil cílových příjemců podle věku**



#### 2.1.4 Podané žádosti podle požadované částky

Finanční příspěvek z EFG doplňuje opatření členských států na vnitrostátní, regionální nebo místní úrovni. Je na žádajícím členském státě, aby zajistil, že opatření financovaná z EFG jsou v souladu s pravidly státní podpory a že nedochází k dvojímu financování z rozpočtu EU. Opatření financovaná z EFG by navíc neměla nahrazovat žádná opatření, za která jsou odpovědné podniky podle vnitrostátního práva nebo kolektivních smluv.

Členský stát, který požaduje podporu z EFG, musí připravit koordinovaný balíček opatření, která nejlépe vyhovují profilům cílových příjemců. Podle nařízení (EU) 2021/691 činí míra spolufinancování z EFG buď 60 %, nebo se rovná nejvyšší míře spolufinancování z ESF+ v příslušném členském státě<sup>13</sup>, podle toho, která hodnota je vyšší.

Celková částka podpory z EFG požadovaná v sedmi žádostech činila 21 213 134 EUR. Nejvyšší částku (16 346 295 EUR) požadovala Belgie s pěti žádostmi a mírou spolufinancování 85 %<sup>14</sup>, následovaná Německem (2 984 627 EUR) a Dánskem (1 882 212 EUR), v obou případech s jednou žádostí a mírou spolufinancování 60 %.

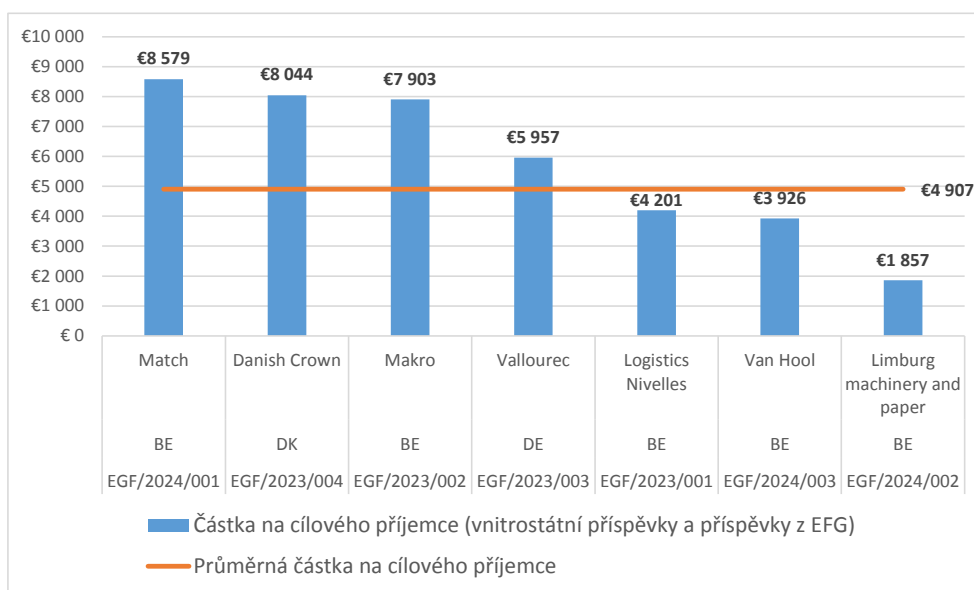
<sup>13</sup> Míra spolufinancování z ESF+ se pohybuje od 40 % do 85 %.

<sup>14</sup> V žádosti EGF/2024/002 BE/Limburg machinery and paper požádala Belgie o spolufinancování ve výši 60 %.

## 2.1.5 Žádosti podle částky na příjemce

Nařízení (EU) 2021/691 nestanovuje omezení pro částku zahrnutou do rozpočtu ani částku požadovanou na cílového příjemce. Částka se může lišit podle situace na příslušném trhu práce, individuální situace příjemců a dostupné podpory a nákladů na poskytování příslušných služeb v daném členském státě.

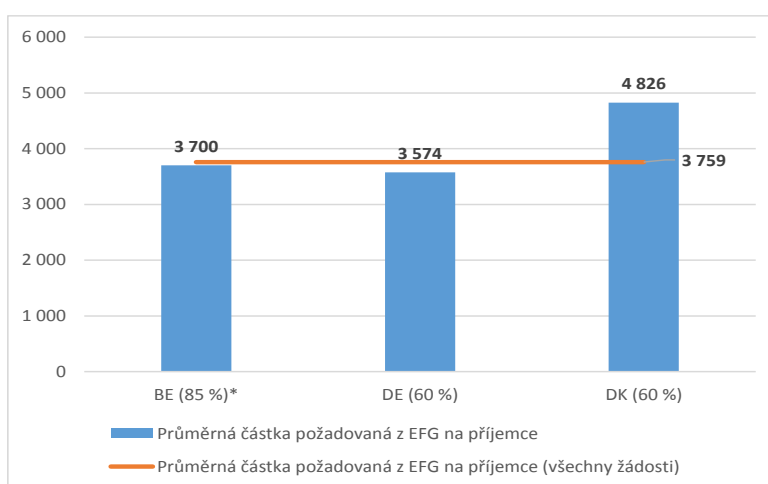
**Graf č. 5: Částka zahrnutá do rozpočtu na příjemce (vnitrostátní financování a spolufinancování z EFG) v letech 2023–2024**



**Průměrná částka zahrnutá do rozpočtu na příjemce:**

**4 907 EUR**

**Graf č. 6: Částka požadovaná z EFG členskými státy na jednoho příjemce v období 2023–2024**



\* V žádosti EGF/2024/002 BE/Limburg machinery and paper požádala Belgie o spolufinancování ve výši 60 %.

*Míra spolufinancování z EFG pro každý členský stát je uvedena v závorce.*

**Průměrná částka požadovaná z EFG na příjemce:**

**3 759 EUR**

### *2.1.6 Doba zpracování*

V souladu s čl. 8 odst. 1 nařízení o EFG musí členský stát, který chce podat žádost Komisi, tak učinit do 12 týdnů ode dne, kdy byla splněna kritéria stanovená v čl. 4 odst. 2, 3 nebo 4. Komise má poté 10 pracovních dnů na to, aby si vyžádala další informace, které potřebuje k posouzení žádosti, a to ode dne, kdy ji obdrží (nebo v případě potřeby překlad). Členský stát musí odpovědět do 15 pracovních dnů od obdržení žádosti, ale může požádat o prodloužení o 10 dnů, pokud je žádost o prodloužení řádně odůvodněna. Po obdržení těchto informací má Komise 50 pracovních dnů na posouzení, zda žádost splňuje podmínky pro poskytnutí finanční podpory, a navrhne uvolnění prostředků. Pokud Komise není schopna tuto lhůtu dodržet, je povinna vysvětlit, proč se dokončení posouzení opozdilo.

Komise přijala všechny žádosti obdržené v letech 2023–2024 v rozmezí 49 až 75 dnů ode dne podání žádosti nebo ode dne, kdy byl překlad k dispozici, čímž dodržela lhůtu 75 pracovních dnů stanovenou v čl. 8 odst. 4 bodech 5 a 6 nařízení o EFG.

Podle čl. 15 odst. 1 nařízení o EFG musí rozpočtový orgán přijmout rozhodnutí do šesti týdnů<sup>15</sup> návrhu Komise. Rozhodnutí o uvolnění prostředků bylo ve většině případů učiněno ve stanovené lhůtě a zejména v případě EGF/2024/002 BE/Limburg machinery and paper bylo rychlé (30 kalendářních dnů).

***Tabulka 2: Doba zpracování Komise a rozpočtový orgán***

Ref. č. EFG	Případ	Datum podání žádosti nebo překladu	Přijetí Komisí	Pracovní dny	Datum podpisu rozpočtovým orgánem	Kalendářní dny
EGF/2023/001	Logistics Nivelles	17. února 2023	6. června 2023	71	12. července 2023	36
EGF/2023/002	Makro	3. července 2023	13. října 2023	74	22. listopadu 2023	40
EGF/2023/003	Vallourec *	15. listopadu 2023	29. února 2024	71	24. dubna 2024	55
EGF/2023/004	Danish Crown	6. prosince 2023	29. února 2024	56	24. dubna 2024	55
EGF/2024/001	Match	3. června 2024	16. září 2024	75	23. října 2024	37
EGF/2024/002	Limburg machinery and	28. srpna 2024	5. listopadu 2024	49	5. prosince 2024	30

<sup>15</sup> Přibližně 42 kalendářních dnů.

	paper*					
EGF/2024/003	Van Hool*	3. prosince 2024	26. března 2025	73	7. května 2025	42

## 2.2 Přijatá rozhodnutí a poskytnuté příspěvky

Fond EFG je tematickým zvláštním nástrojem, který nespadá pod stropy víceletého finančního rámce. Fond se uvolňuje na základě rozhodnutí Evropského parlamentu a Rady.

V letech 2023–2024 Evropský parlament a Rada přijaly osm rozhodnutí o uvolnění finančních prostředků z EFG ve výši 16 445 516 EUR, které nabízejí podporu 4 108 pracovníkům ve čtyřech členských státech<sup>16</sup>. Rozhodnutí se týkala dvou žádostí obdržených v posledním čtvrtletí roku 2022, čtyř žádostí obdržených v roce 2023 a dvou žádostí obdržených v roce 2024. Tabulka 3 proto zahrnuje jiný soubor případů než tabulka 1 (žádosti podané v letech 2023 a 2024).

---

\* Bylo třeba překladu.

<sup>16</sup> Belgie (pět případů), Španělsko, Německo a Dánsko.

**Tabulka 3: Podrobné informace o poskytnutých finančních příspěvcích v letech 2023 a 2024  
(Datum podpisu rozpočtovým orgánem v letech 2023 a 2024)**

Referenční číslo EFG	Členský stát	Případ	Datum podání žádosti	Článek 4 Kritéria pro pomoc	Příčina propuštění	Vnitrostátní příspěvek (v EUR)	Příspěvek poskytnutý z EFG (v EUR)	Cíloví příjemci	Průměrný příspěvek z EFG na příjemce (v EUR)	Cíloví muži	Cílové ženy	Věk nižší než 30 let	Věk 30–54 let	Věk nad 54 let	Datum podpisu rozpočtovým orgánem	Datum platby (bankovního převodu)
EGF/2022/002	BE	TNT	18.10.2022	odst. 2 písm.	Převzetí	345 247	1 956 397	559	3 500	487	72	13	368	178	15.3.2023	3.4.2023
EGF/2022/003	ES	Alu Ibérica	30.11.2022	odst. 2 písm.	Obchod	225 000	1 275 000	303	4 208	293	10	0	294	9	10.5.2023	31.5.2023
EGF/2023/001	BE	Logistics Nivelles	17.2.2023	odst. 2 písm.	Podniková krize	380 004	2 153 358	603	3 571	586	17	27	450	126	12.7.2023	19.7.2023
EGF/2023/002	BE	Makro	3.7.2023	odst. 2 písm.	Podniková krize	499 098	2 828 223	421	6 718	189	232	2	229	190	22.11.2023	5.12.2023
EGF/2023/003	DE	Vallourec	15.11.2023	odst. 2 písm.	Obchod	1 989 752	2 984 627	835	3 574	798	37	53	614	168	24.4.2024	17.6.2021
EGF/2023/004	DK	Danish Crown	6.12.2023	odst. 2 písm.	Podniková krize	1 254 808	1 882 212	390	4 826	335	55	39	275	76	24.4.2024	15.5.2024
EGF/2024/001	BE	Match	3.6.2024	odst. 2 písm.	Podniková krize	469 688	2 661 564	365	7 292	238	127	28	222	115	23.10.2024	6.11.2024
EGF/2024/002	BE	Limburg machinery and paper	19.7.2024	odst. 2 písm.	Nadměrná kapacita odvětví (papír). Změny v trendech spotřebitelů (radiátory)	469 424	704 135	632	1 114	604	28	55	355	222	5.12.2024	24.12.2024
<b>Celkové údaje</b>						<b>5 633 021</b>	<b>16 445 516</b>	<b>4 108</b>	<b>4 003</b>	<b>3 530</b>	<b>578</b>	<b>217</b>	<b>2 807</b>	<b>1 084</b>		
<b>Celkový počet rozhodnutí a plateb v letech 2023 a 2024: 8</b>				7 podle čl. 4 odst. 2 písm. a) 1 podle čl. 4 odst. 2 písm. c)	4 – Podniková krize 2 – Obchod 2 – Ostatní	704 128	2 055 690	514		86%	14%	5%	69%	26%	<b>Průměrné hodnoty pro 8 případů</b>	

### 2.2.1 Opatření spolufinancovaná z EFG

Podle článku 7 nařízení (EU) 2021/691 může finanční příspěvek z EFG podpořit aktivní opatření na trhu práce, která jsou součástí koordinovaného balíčku individualizovaných služeb, jež mají usnadnit opětovné profesní začlenění cílových příjemců, zejména těch nejvíce znevýhodněných, do zaměstnání nebo zahájení samostatné výdělečné činnosti.

Finanční příspěvky z EFG byly poskytnuty v letech 2023 a 2024 na následující typy opatření:

- profesní a kariérní poradenství,
- intenzivní pomoc při hledání zaměstnání přizpůsobená potřebám příjemců, zlepšení obecných dovedností, zvýšení šancí a schopnosti uchazečů o zaměstnání účastnit se kurzů zvyšování kvalifikace nebo splnit požadavky na pracovní místo,
- rekvalifikace, zvyšování odbornosti a odbornou přípravu, včetně průřezové odborné přípravy a odborné přípravy v oblasti sociálních dovedností, v oblasti podnikání a programů vysokoškolského vzdělávání,
- poradenství a mentoring zaměřený na hledání nového zaměstnání a mentoring při nástupu do nového zaměstnání,
- podporu podnikání a příspěvky začínajícím podnikům,
- jednorázová rychlá přeřazení a pobídky k zaměstnávání, různé příspěvky (např. na hledání zaměstnání, školení nebo podnikání nebo na podporu účasti na IT nebo jazykovém vzdělávání) a příspěvky (např. na náklady na dojíždění nebo péči o závislé osoby).

Při vytváření balíčků podpory členské státy zohlednily původ, úroveň vzdělání, zkušenosti a mobilitu jednotlivých příjemců, jakož i současné nebo očekávané budoucí pracovní příležitosti na příslušných trzích práce. Zohlednily rovněž doporučení stanovená v rámci kvality EU pro předvídání změn a restrukturalizaci a potřebu šířit dovednosti pro digitální průmyslový věk a hospodářství účinně využívající zdroje v souladu s čl. 7 odst. 2 nařízení o EFG.

### 2.2.2 Doplnkovost s akcemi financovanými z vnitrostátních fondů nebo fondů EU

Opatření EFG jsou vždy nabízena nad rámec běžné vnitrostátní podpory, čímž je zajištěna doplnkovost. Fond doplňuje zejména ESF+, hlavní nástroj EU na podporu zaměstnanosti. Oba fondy se zabývají otázkami zaměstnanosti z různých časových hledisek: ESF+ sleduje strategické, dlouhodobé cíle (např. posílení lidského kapitálu a řízení změn) na základě víceletého programu, zatímco EFG poskytuje podporu v reakci na krizové situace. Podporuje propuštěné pracovníky nebo osoby samostatně výdělečně činné, jejichž činnost byla ukončena v důsledku konkrétní rozsáhlé restrukturalizace, která vede k velkému počtu propuštěných pracovníků v krátkém časovém období.

Fond EFG umožňuje členským státům poskytovat příjemcům hlubší a cílenější, individualizovanou podporu, včetně opatření, ke kterým by jinak neměli přístup (např.

vzdělávání druhého nebo třetího stupně). Fond tak umožňuje vytvářet služby, které jsou lépe přizpůsobeny potřebám jednotlivých propuštěných pracovníků a které daleko přesahují možnosti standardních kurzů a opatření. Pomoc z ESF+ naopak obvykle cílí na širší obyvatelstvo (jak pracující, tak i bez práce). Členské státy někdy kombinují opatření EFG a ESF+, aby poskytly krátkodobá i dlouhodobá řešení.

Na úrovni jednotlivých případů EFG obvykle navazuje na stávající vnitrostátní opatření nebo opatření ESF+, doplňuje je novými opatřeními nebo stávající opatření posiluje, např. zvýšením poměru poradců k příjemcům nebo prodloužením doby podpory<sup>17</sup>. Rozhodujícím kritériem při výběru nástrojů je, jak mohou nejlépe pomoci cílovým příjemcům. Je na členských státech, aby si vybraly nástroje a opatření, které chtějí použít k dosažení požadovaných cílů<sup>18</sup>.

Stejně tak je v souladu se zásadou subsidiarity na členských státech, aby rozhodly, zda využijí prostředky ESF+ nebo EFG, a aby řídily doplňkovost obou fondů s ohledem na aktuální podmínky na trhu práce.

Ustanovení čl. 9 odst. 5 nařízení (EU) 2021/691 vyžaduje, aby členské státy zavedly nezbytné mechanismy, které předejdou vzniku rizika dvojího financování z finančních nástrojů EU. Ve většině členských států je řídicí orgán ESF+ odpovědný také za provádění EFG, což jim umožňuje zajistit, aby nedocházelo k dvojímu financování.

## 2.3 Zamítnuté žádosti

Komise, Evropský parlament ani Rada nezamítly žádnou z žádostí obdržených v letech 2023 a 2024.

## 2.4 Dosažené výsledky

Hlavními zdroji informací o výsledcích, kterých EFG dosáhl, jsou závěrečné zprávy členských států, které mají být předloženy nejpozději do sedmi měsíců po skončení provádění (šest měsíců v případech podle nařízení o EFG na období 2014–2020<sup>19</sup>). Kromě toho členské státy poskytují informace v přímém kontaktu s Komisí, např. během setkání a konferencí

---

<sup>17</sup> Podle valonských regionálních právních předpisů může propuštěným pracovníkům pomoci jednotka pro přeřazení, která je aktivována na žádost odborové organizace. Tyto jednotky pro přeřazení řídily provádění spolufinancovaných opatření EFG (EGF/2022/002 BE/TNT, EGF/2023/001 BE/Logistique Nivelles, EGF/2023/002 BE/Makro a EGF/2024/001 BE/Match-Smatch). To umožnilo prodloužit standardní dvanáctiměsíční dobu trvání jednotek pro přeřazení na 24 měsíců a přijmout další opatření, která doplní jejich balíček opatření, jako jsou příspěvky na zahájení podnikání, příspěvky na zaměstnávání pracovníka nebo pobídky pro pracovníky k účasti na určitých vzdělávacích kurzech.

<sup>18</sup> Podpora z EFG pro propuštěné pracovníky v kovoprůmyslu ve Španělsku (EGF/2021/001 ES/Pais Vasco metal) byla provedena v rámci širšího programu pomoci (AukerabeRRI), který pomohl podnikům najít kvalifikované pracovníky odpovídající jejich potřebám a propuštěným pracovníkům najít nové zaměstnání.

<sup>19</sup> Nařízení (EU) č. 1309/2013.

a v souvislosti s hodnocením a auditní činností. Níže jsou shrnuty hlavní výsledky a údaje, které v letech 2023–2024 vykázalo sedm členských států.

**Tabulka 4: Postavení příjemců pomoci na trhu práce (závěrečné zprávy obdržené v letech 2023 a 2024)**

Referenční číslo EFG	EGF/2020/001	EGF/2020/002	EGF/2020/003	EGF/2020/005	EGF/2020/007	EGF/2021/001	EGF/2021/002	EGF/2021/003	EGF/2021/004	EGF/2021/005	EGF/2021/006	Celkem
Případ	Galicia shipbuilding ancillary sectors	Estonian tourism industry	GMH Guss	Swissport	Finnair	Pais Vasco metal	Air Italy	Porto Canale	Aragón automotive	Airbus	Cataluña automotive	11 závěrečných zpráv
Členský stát	ES	EE	DE	BE	FI	ES	IT	IT	ES	FR	ES	z 7 členských stát
Odvětví	Stavba lodí	Cestovní ruch	Základní kovy	Vedlejší činnosti v dopravě	Letecká doprava	Kovozpracující průmysl	Letecká doprava	Skladování a vedlejší činnosti v dopravě	Výroba motorových vozidel (kromě motocyklů), přívěsů a návěsů	Výroba dopravních prostředků a zařízení	Výroba motorových vozidel (kromě motocyklů), přívěsů a návěsů	
Datum podání žádosti	13.5.2020	12.11.2020	15.12.2020	22.12.2020	30.12.2020	25.6.2021	15.7.2021	15.7.2021	26.7.2021	26.7.2021	23.9.2021	
Propuštění pracovníci	960	10 080	585	1 468	508	491	611	190	1 052	508	705	17 158
Cíloví příjemci	500	5 060	476	1 468	500	300	611	190	320	297	450	10 172
Datum zahájení opatření	30.11.2020	1.1.2021	1.4.2020	9.6.2020	21.10.2020	11.6.2021	4.11.2020	8.10.2020	1.6.2022	1.11.2020	6.9.2023	
Datum ukončení opatření	13.8.2022	30.6.2023	18.8.2022	22.12.2022	30.12.2022	24.11.2023	25.10.2023	17.12.2023	17.12.2023	17.2.2024	8.3.2024	
Termín pro předložení závěrečné zprávy	13.2.2023	1.7.2023	15.6.2023	22.6.2023	30.6.2023	25.6.2024	17.7.2024	17.7.2024	17.7.2024	17.9.2024	9.10.2024	
Skutečné datum předložení závěrečné zprávy	10.2.2023	5.6.2024	21.6.2023	19.6.2023	16.5.2023	21.6.2024	16.7.2024	16.7.2024	12.7.2024	16.10.2024	8.10.2024	
Případ ukončen před 31. 12. 2024	ANO	NE	NE	ANO	ANO	NE	NE	NE	NE	NE	NE	
VÝSLEDKY NA KONCI PROVÁDĚCÍHO OBDOBÍ EGF NA ZÁKLADĚ ZÁVĚREČNÝCH ZPRÁV ČLENSKÝCH STÁTŮ												
Příjemci pomoci	521	1 687	200	898	481	80	601	190	263	299	93	5 313
% cílových příjemců	104%	33%	42%	61%	96%	27%	98%	100%	82%	101%	21%	52%
Postavení příjemců pomoci na trhu práce, kterým je poskytována pomoc z EFG *												
Příjemci znovu začlenění na konci prováděcího období EFG	362	1 427	79	458	366	57	300	82	116	136	15	3 398
% příjemců pomoci z nichž	69%	85%	40%	51%	76%	71%	50%	43%	44%	45%	16%	64%
závislí příjemci	350	1 351	78	445	363	56	288	82	116	25	14	3 168
osoby samostatně výdělečně činné	12	76	1	13	3	1	12	0	0	111	1	230
Příjemci ve vzdělávání/odborné přípravě	0	0	9	0	23	0	0	0	0	9	1	42
% příjemců pomoci	0%	0%	5%	0%	5%	0%	0%	0%	0%	3%	1%	1%
Příjemci nezaměstnaní nebo nečinní – různé důvody **	159	68	103	440	92	23	266	0	147	17	77	1 392
% příjemců pomoci	31%	4%	52%	49%	19%	29%	44%	0%	56%	6%	83%	26%
Stav příjemců neuplatňujících se	0	192	9	0	0	0	35	108	0	137	0	481
% příjemců pomoci	0%	11%	5%	0%	0%	0%	6%	57%	0%	46%	0%	9%
	100%	100%	100%	100%	100%	100%	100%	100%	100%	100%	100%	100%

\* Postavení příjemců na trhu práce v zásadě odráží situaci na konci prováděcího období.

\*\* Nečinný znamená, že lidé již nejsou na trhu práce z různých důvodů, jako je např. odchod do důchodu nebo úmrtí.

#### *2.4.1 Shrnutí výsledků oznámených v letech 2023 a 2024*

V letech 2023–2024 obdržela Komise 11 závěrečných zpráv o případech, které byly provedeny od června 2020 do března 2024, z nichž pět se týkalo případů podle nařízení o EFG na období 2014–2020.

Souhrnné údaje ze závěrečných zpráv ukazují poměrně vyvážené rozdělení příjemců podle pohlaví (58 % mužů a 42 % žen), ačkoli k přesunům docházelo především v odvětvích s převážně mužskou pracovní silou. To je vysvětleno jedním konkrétním případem pracovníků v cestovním ruchu v Estonsku, kde dvě ze tří osob, které dostávaly podporu, byly ženy. Vzhledem k tomu, že tento případ představoval třetinu všech pracovníků, kteří dostávali podporu, vyrovnával případy, kdy 90 % nebo více tvořili muži.

Příjemci ve věku 54 let a více (18 %) převažovali nad příjemci mladšími 30 let (13 %). Více pracovníků, jimž byla poskytnuta pomoc, mělo dokončené terciární vzdělání (25 %) než základní nebo nižší sekundární vzdělání (19 %).

Závěrečné zprávy ukazují, že 64 % z 5 313 pracovníků, jimž byla poskytnuta pomoc, našlo do konce prováděcího období EFG nové zaměstnání. Přibližně 1 % příjemců se stále vzdělávalo nebo odborně připravovalo, 26 % bylo nezaměstnaných nebo z různých důvodů nečinných a u zbylých 9 % nebyly informace ohledně zaměstnanosti k dispozici.

Míra dosahu u příjemců (pracovníci, kterým byla poskytnuta pomoc z EFG, k odhadovaným příjemcům) byla v průměru 52 %, ale v jednotlivých případech se značně lišila. V 5 případech se míra pohybovala kolem 100 % s rozpětím  $\pm 4$  procentní body a v 1 případě byla vyšší než 80 %. Naopak nejnižší míry byly 33 % a 21 %. Okolnosti každého případu jsou zcela specifické, takže přesný odhad je obtížný. Stejný členský stát (Španělsko) měl jak nejvyšší, tak nejnižší míru dosahu u příjemců.

Závěrečné zprávy členských států popisují, jak se jim podařilo nasměrovat propuštěné pracovníky k novému zaměstnání tím, že navrhly individuální opatření přizpůsobená jejich potřebám. Zprávy rovněž potvrzují, že EFG byl schopen přidat hodnotu k vlastním opatřením členských států, aby pomohl cílovým příjemcům najít nová pracovní místa a znovu se umístit na trhu práce.

#### *2.4.2 Míra opětovného začlenění příjemců*

Na základě obdržení zpráv se na konci opatření vrátilo do zaměstnání 3 398 účastníků (64 %), z toho 3 168 (93 %) jako zaměstnanci a 230 (7 %) jako osoby samostatně výdělečně činné.

Podle nařízení o EFG na období 2014–2020 musí členské státy 18 měsíců po skončení prováděcího období podávat zprávy o zaměstnanosti příjemců. Podle údajů obdržených z Estonska, Belgie, Německa a Španělska si více než 80 % příjemců našlo nové zaměstnání a je v situaci, kdy je jejich zaměstnání stabilní (jedna zpráva musí být ještě předložena).

V Estonsku bylo na konci období, ve kterém byly použity prostředky, zaměstnáno 85 % příjemců, přičemž míra opětovného začlenění byla stejná jak u žen, tak u mužů; o 18 měsíců později se míra zvýšila o 1 procentní bod na 86 %. V Belgii se míra opětovného zaměstnání zvýšila o 31 procentních bodů na 82 %, ve Španělsku o 11 procentních bodů na 80 % a v Německu o 7 procentních bodů na 47 %.

Podle nařízení o EFG na období 2021–2027 je lhůta pro podávání zpráv o zaměstnanosti příjemců šest měsíců po skončení prováděcího období. Několik členských států však nemohlo zprávu předložit kvůli technickému problému v modulu systému pro elektronickou výměnu dat SFC, což znamená, že údaje jsou k dispozici pouze pro EGF/2021/004 ES/Aragón automotive.

Míra opětovného zaměstnání se v tomto případě po šesti měsících zvýšila ze 44 % (116 osob) na 70 % (185 osob). Na konci intervenčního období byla u žen (40 %) o 8 procentních bodů nižší než u mužů (48 %), ale po šesti měsících byla u obou 70 %.

Údaje nejsou reprezentativní pro skutečnou míru opětovného zaměstnávání, protože údaje jsou neúplné a počet měsíců mezi koncem prováděcího období a dobou sběru údajů se liší. V tabulce 5 jsou proto uvedeny pouze pro ilustraci.

**Tabulka 5: Stav zaměstnanosti v měsících po skončení prováděcího období**

Referenční číslo EFG	EGF/2020/001	EGF/2020/002	EGF/2020/003	EGF/2020/005	EGF/2021/004					
Případ	Galicia ancillary shipbuilding	Estonian tourism industry	GMH Guss	Swissport	Aragón automotive					
Členský stát	ES	EE	DE	BE	ES					
Odvětví	Stavba lodí	Cestovní ruch	Základní kovy	Vedlejší činnosti v dopravě	Výroba motorových vozidel (kromě motocyklů), přívěsů a návěsů					
Datum podání žádosti	13.5.2020	12.11.2020	15.12.2020	22.12.2020	26.7.2021					
Propuštění pracovníci	960	10 080	585	1 468	1 052					
Cíloví příjemci	500	5 060	476	1 468	320					
Datum zahájení opatření	30.11.2020	1.1.2021	1.4.2020	9.6.2020	1.6.2022					
Datum ukončení opatření	13.8.2022	30.6.2023	18.8.2022	22.12.2022	17.12.2023					
Termín pro předložení závěrečné zprávy	13.2.2023	1.7.2023	15.6.2023	22.6.2023	17.7.2024					
Skutečné datum předložení závěrečné zprávy	10.2.2023	5.6.2024	21.6.2023	19.6.2023	12.7.2024					
Případ ukončen před 31. 12. 2024	ANO	NE	NE	ANO	NE					
<b>VÝSLEDKY NA KONCI PROVÁDĚCÍHO OBDOBÍ EGF NA ZÁKLADĚ ZÁVĚREČNÝCH ZPRÁV ČLENSKÝCH STÁTŮ</b>										
Příjemci pomoci	521		1 687		200		898		263	
% cílových příjemců	104%		33%		42%		61%		82%	
<b>Postavení příjemců pomoci na trhu práce</b>	Ukončení provádění	Ukončení provádění + 18 měsíců	Ukončení provádění	Ukončení provádění + 18 měsíců	Ukončení provádění	Ukončení provádění + 18 měsíců	Ukončení provádění	Ukončení provádění + 18 měsíců	Ukončení provádění	Ukončení provádění + 6 měsíců
% příjemců pomoci z nichž závislí příjemci	362	419	1 427	1 444	79	94	458	734	116	185
% příjemců pomoci z nichž závislí příjemci	69%	80%	85%	86%	40%	47%	51%	82%	44%	70%
osoby samostatně výdělečně činné	12	17	76	77	1	Nepoužije se	13	19	0	1
Příjemci ve vzdělávání/odborné přípravě	0	0	0	0	9	7	0	0	0	0
% příjemců pomoci	0%	0%	0%	0%	5%	4%	0%	0%	0%	0%
Příjemci nezaměstnaní nebo nečinní – různé důvody *	159	102	68	34	103	95	440	136	147	78
% příjemců pomoci	31%	20%	4%	2%	52%	48%	49%	15%	56%	30%
Stav příjemců neuplatňuje se	0	0	192	204	9	4	0	28	0	0
% příjemců pomoci	0%	0%	11%	12%	5%	2%	0%	3%	0%	0%
	100%	100%	100%	100%	100%	100%	100%	100%	100%	100%

### 2.4.3 Průzkum mezi příjemci

Nově se od roku 2021 požaduje, aby byl pro účely hodnocení proveden průzkum mezi příjemci v každém případě, který se týká EFG. Šablonu průzkumu navrhla Komise v úzké spolupráci s členskými státy a byla přeložena do všech úředních jazyků EU. Průzkumy jsou spuštěny během šestého měsíce po skončení prováděcího období a účastníci k nim mají přístup na internetových stránkách věnovaných průzkumům EU (EU Survey) po dobu nejméně čtyř týdnů.

\* Nečinný znamená, že lidé již nejsou na trhu práce z různých důvodů, jako je např. odchod do důchodu.

Průzkum mezi příjemci pro každý případ EFG zajišťuje kvalitativnější přístup k hodnocení účinnosti fondu a jeho **dlouhodobých účinků na obecnou zaměstnatelnost příjemců**, pokud jde o získávání nových dovedností a kvalifikace, získávání sebedůvěry a sebeúcty atd.

Níže je uveden souhrn odpovědí respondentů.

- Více než polovina respondentů uvedla, že získala nové dovednosti nebo kvalifikaci. Každý třetí získal digitální kvalifikaci a každý čtvrtý získal environmentální/zelené dovednosti.
- 48 % respondentů získalo sebedůvěru a přibližně 46 % z těch, kteří nenašli nové zaměstnání, se po účasti na opatřeních spolufinancovaných z EFG cítilo **lépe kvalifikovaní**.
- Přibližně 47 % respondentů se vrátilo do zaměstnání, 38 % jako závislí pracovníci a přibližně 9 % jako osoby samostatně výdělečně činné.
- Co se týče **kvality nových pracovních míst**, většina respondentů, kteří se vrátili do práce jako závislí pracovníci, měla **práci na plný úvazek (89 %)**, **dva ze tří měli smlouvu na dobu neurčitou**. Pro většinu respondentů (56 %) byly pracovní podmínky srovnatelné nebo lepší než v jejich předchozím zaměstnání (56 %), zatímco pro každého čtvrtého byly horší. Srovnatelný nebo lepší plat mělo 46 % respondentů a horší 41 %. Tři ze čtyř zaměstnanců uvedli, že museli odpracovat méně nebo stejně neplacených přesčasových hodin jako dříve.
- Z respondentů, kteří se vrátili do práce jako samostatně výdělečně činní, pracovali tři ze čtyř na plný úvazek. Téměř **polovina podniků založených osobami samostatně výdělečně činnými fungovala dva roky nebo déle** a každý třetí podnik 12 až 24 měsíců. Každý pátý podnik zaměstnával jiné osoby než majitele.
- Na rozdíl od závislých pracovníků měla většina osob samostatně výdělečně činných (78 %) nižší výdělků než v předchozím zaměstnání a pouze 11 % uvedlo lepší výdělků. U více než **poloviny osob samostatně výdělečně činných, které měly nižší příjmy, se však pracovní podmínky zlepšily**.
- Polovina respondentů, kteří jsou závislými pracovníky, uvedla, že jim podpurná opatření spolufinancovaná z EFG pomohla získat současné zaměstnání, zatímco u druhé poloviny tomu tak nebylo. 71 % respondentů uvedlo, že jim podpora, které se jim dostalo, pomohla stát se samostatně výdělečně činnými.

## 2.5 Finanční plnění

### 2.5.1 Příspěvky EFG

Fond EFG je tematickým zvláštním nástrojem, jak je stanoveno v článku 8 nařízení Rady, kterým se stanoví víceletý finanční rámec na období 2021–2027<sup>20</sup>. Původně byl na období 2021–2027 stanoven roční strop ve výši až 186 milionů EUR (v cenách roku 2018), ale v roce 2024 byl roční strop na období 2024–2027 snížen na 30 milionů EUR (v cenách roku 2018), aby se zohlednily finanční potřeby vznikající v jiných oblastech, včetně podpory Ukrajiny, geopolitického napětí, přírodních katastrof atd.

Příspěvek z EFG je členskému státu vyplacen v jediné splátce jako 100% předběžná platba. Platba je splatná do 15 pracovních dnů ode dne, kdy je Komisi oznámeno schválení rozpočtového převodu Evropským parlamentem a Radou.

V letech 2023–2024 schválil rozpočtový orgán financování osmi případů v celkové výši 16 445 516 EUR. Celkové odhadované náklady na individualizované služby<sup>21</sup> zahrnovaly výdaje, jejichž přidělení se plánuje takto: 55 % na profesní poradenství, 19 % na vzdělávání, 19 % na příspěvky a pobídky a 7 % na podporu podnikání.

### 2.5.2 Technická pomoc

Podle čl. 11 odst. 1 nařízení (EU) 2021/691 a z podnětu Komise lze na technickou pomoc použít až 0,5 % ročního stropu fondu. Tato částka se použije na financování činností nezbytných k provádění EFG, jako je příprava, sledování, shromažďování údajů, vytváření vědomostní základny, administrativní a technická podpora, informační a komunikační činnosti, jakož i audit, kontrola a hodnocení. Na rok 2023 dal rozpočtový orgán k dispozici 190 000 EUR, což představuje 0,09 % ročního stropu fondu, zatímco v roce 2024 to bylo 165 000 EUR, tj. 0,08 % ročního stropu fondu<sup>22</sup>.

---

<sup>20</sup> Nařízení Rady (EU, Euratom) 2020/2093 ze dne 17. prosince 2020, kterým se stanoví víceletý finanční rámec na období 2021–2027 (Úř. věst. L 433I, 22.12.2020, s. 11).

<sup>21</sup> Akce podle čl. 7 odst. 2 písm. a) a b) nařízení o EFG.

<sup>22</sup> V roce 2024 byl maximální roční strop EFG snížen ze 186 milionů EUR (v cenách roku 2018) na 30 milionů EUR (v cenách roku 2018).

**Tabulka 6.1: Výdaje na technickou pomoc v roce 2023**

Popis	Celkové náklady zahrnuté do rozpočtu	Skutečné závazky	Komentář
Administrativní podpora	90 000 EUR	38 480,47 EUR	Tyto výdaje pokrývají náklady na: a) setkání kontaktních osob, které se uskutečnilo v říjnu 2023 v Bruselu, po němž následovala návštěva jednotky pro přeřazení podporované z EFG v Charleroi, a b) informační činnosti: přítomnost EFG na internetu a údržba internetových stránek EFG.
Technická podpora	100 000 EUR	99 591,70 EUR	Údržba modulů EFG v systému SFC2014 a aktualizace a další rozvoj v systému SFC2021 <sup>23</sup>
<b>Celkové náklady</b>	<b>190 000 EUR</b>	<b>138 072,17 EUR</b>	

**Tabulka 6.2: Výdaje na technickou pomoc v roce 2024**

Popis	Celkové náklady zahrnuté do rozpočtu	Skutečné závazky	Komentář
Administrativní podpora	75 000 EUR	59 480,20 EUR	Tyto výdaje pokrývají náklady na: a) setkání kontaktních osob, které se uskutečnilo v listopadu 2024 v Düsseldorfu a po němž následovala návštěva prostor společnosti Vallourec, kde propuštění pracovníci obdrželi podporu z EFG prostřednictvím přechodové společnosti. b) informační činnosti: přítomnost EFG na internetu a údržba internetových stránek EFG.
Technická podpora	90 000 EUR	99 973,07 EUR	Údržba modulů EFG v systému SFC2014 a aktualizace a další rozvoj v systému SFC2021 (modul závěrečné zprávy). 10 000 EUR bylo přesunuto z administrativní do technické podpory.
<b>Celkové náklady</b>	<b>165 000 EUR</b>	<b>159 453,27 EUR</b>	

### 2.5.3 Ohlášené nesrovnalosti

V letech 2023 nebo 2024 nebyly Komisi oznámeny žádné nesrovnalosti ani podle nařízení (EU) č. 1309/2013, ani podle nařízení (EU) 2021/691.

<sup>23</sup> Společný systém správy sdílených fondů (SFC) je systém pro elektronickou výměnu dat.

#### *2.5.4 Ukončení poskytování finančních příspěvků z EFG*

Poskytování pomoci z EFG je ukončeno tehdy, jakmile je Komisi odeslána závěrečná zpráva se všemi požadovanými informacemi, jsou splaceny všechny nesplacené úhrady a členský stát ani Komise již nemusí podnikat žádné další kroky. Nicméně povinnost uchovávat všechny podklady po dobu tří let a na požádání je poskytnout Komisi a Účetnímu dvoru (čl. 21 odst. 5 nařízení (EU) č. 1309/2013) platí i nadále.

#### ***Tabulka 7: Případy ukončené v letech 2023 a 2024***

Referenční číslo EFG	EGF/2016/002	EGF/2017/007	EGF/2020/001	EGF/2020/005	EGF/2020/007	CELKEM
Případ	Ericsson	Ericsson	Galicia Shipbuilding ancillary sectors	Swissport	Finnair	5 uzavřených případů v letech 2023 a 2024
Členský stát	SE	SE	ES	BE	FI	4 členské státy
Odvětví (zkrácený název)	Počítače a elektronické a optické přístroje a zařízení	Počítače a elektronické a optické přístroje a zařízení	Vedlejší odvětví stavby lodí	Vedlejší činnosti v dopravě	Letecká doprava	
Datum podání žádosti	31.3.2016	9.8.2017	13.5.2020	22.12.2020	30.12.2020	
Propuštění pracovníci	1 556	2 388	960	1 468	508	8 731
Cílové osoby (včetně NEET)	918	900	500	1 468	500	5 487
Celkový rozpočet (v EUR)	6 596 531	3 550 667	3 424 000	6 198 708	2 929 600	31 064 870
Příspěvky EFG	3 957 918	2 130 400	2 054 400	3 719 224	1 752 360	18 633 520
Příspěvky EFG (% celkového rozpočtu)	60%	60%	60%	60%	60%	
Lhůta pro vypracování	30.9.2018	9.2.2020	13.2.2023	22.6.2023	30.6.2023	
Skutečné datum předložení závěrečné zprávy	26.9.2018	6.2.2020	10.2.2023	19.6.2023	16.5.2023	
Datum ukončení	26.5.2023	26.5.2023	16.10.2023	31.5.2024	19.10.2023	
Lidé, kterým byla poskytnuta pomoc (pracovníci a osoby NEET)	224	80	521	898	481	2 204
% cílových osob	24%	9%	104%	61%	96%	40%
<b>Skutečný rozpočet nebo rozpočtové čerpání (všechny částky v EUR)</b>						
Celkové způsobilé výdaje	1 556 565,00	483 488,00	2 129 276,35	1 892 828,00	1 351 873,49	7 414 030,84
Podíl EFG na celkových způsobilých	933 939,00	290 092,80	1 277 565,81	1 135 696,80	811 124,09	4 448 418,50
Čerpání prostředků z EFG	23,60%	13,62%	62,19%	30,54%	46,29%	24%
Finanční prostředky z EFG vrácené ES (nevyužité finanční prostředky)	3 023 979,00	1 840 307,20	776 834,19	2 583 527,20	941 235,91	14 185 101,50
Sazba úhrady	76,40%	86,38%	37,81%	69,46%	53,71%	76%

V letech 2023 a 2024 bylo ukončeno pět případů realizovaných v letech 2016 až 2020. Průměrná míra absorpce činila 24 %, přičemž nejnižší byla 13,62 % a nejvyšší 62,16 %. Existují různé důvody, proč členské státy nevyžívají poskytnutých částek v plném rozsahu. Ačkoli se jim doporučuje, aby pro koordinovaný balíček individualizovaných služeb připravovaly realistické odhady rozpočtu, přesné plánování není ve fázi podávání žádostí vždy možné. Členské státy mají také tendenci nadhodnocovat rozpočty a zahrnovat do svých

počátečních výpočtů vysokou bezpečnostní rezervu, aby snížily riziko přečerpání nebo z důvodu mnoha neznámých ve fázi podávání žádosti, např. profilů a potřeb potenciálních příjemců.

Míra absorpce finančního příspěvku z EFG úzce souvisí s mírou dosahu u příjemců a s jejich volbou. Ve fázi plánování může dojít k nadhodnocení počtu pracovníků, kteří se chtějí účastnit navrhovaných opatření. Nižší úroveň účasti, než se předpokládalo, může být způsobena zlepšením situace na trhu práce nebo nepředvídanými osobními faktory, jako je to, že si pracovníci sami najdou novou práci, nemají motivaci nebo se rozhodnou pro předčasný odchod do důchodu. Někteří pracovníci navíc mohou zvolit krátkodobá, a tedy levnější opatření s cílem rychle se vrátit do zaměstnání namísto nákladnějších dlouhodobých opatření.

Dalšími důvody nízkého čerpání zahrnují opožděná zahájení opatření, nedostatečný počet zaměstnanců, kteří opatření provádějí, nedostatečné využívání možnosti přerozdělení prostředků mezi rozpočtovými položkami nebo více finančních prostředků dostupných na úrovni členského státu, než se původně očekávalo.

Komise nabízí členským státům pokyny již od fáze podávání žádostí, aby podpořila optimální řízení fondů, což by mělo zlepšit míru provádění. Očekává se, že s přibývajícím zkušenostmi členských států selepší rozpočtování opatření a 24měsíční prognózy účasti pracovníků. Komise rovněž zaznamenává zlepšení v tom, jak fungují různé koordinační a prováděcí orgány, a v kvalitě komunikace mezi celostátní a regionální/místní úrovní.

## **2.6 Činnosti technické pomoci, které Komise provádí**

### *2.6.1 Informace a propagace – webové stránky*

Podle čl. 12 odst. 2 nařízení (EU) 2021/691 se po Komisi požaduje, aby zřídila, udržovala a pravidelně aktualizovala webové stránky přístupné ve všech jazycích Unie.

V letech 2023–2024 Komise průběžně aktualizovala webové stránky EFG<sup>24</sup> o příslušné informace. Webové stránky obsahují pokyny k podávání žádostí, informace o přijatých a zamítnutých žádostech a poskytují klíčové skutečnosti a údaje o předchozích žádostech. Uživatelé zde mohou rovněž nalézt údaje o kontaktních osobách EFG v členských státech a odkazy na publikace, novinky a akce související s EFG, které pořádá Komise a členské státy.

---

<sup>24</sup> [www.ec.europa.eu/egf](http://www.ec.europa.eu/egf).

### 2.6.2 Setkání s vnitrostátními orgány a zúčastněnými stranami EFG

Setkání se věnovala probíhajícím případům a plánovaným žádostem o pomoc z EFG, novým prvkům nařízení o EFG na období 2021–2027, sdílení osvědčených postupů EFG a dalším příslušným záležitostem. Uskutečnila se dvě setkání kontaktních osob EFG<sup>25</sup> (29. a 30. setkání), jedno v Bruselu v říjnu 2023 a druhé v Düsseldorfu v listopadu 2024, po obou následovala návštěva ve věci případové studie. V roce 2023 se návštěva uskutečnila v Charleroi (Belgie), kde jednotka pro přeřazení pracovníků spolufinancovaná z EFG poskytla podporu pracovníkům společností Logistics Nivelles a Makro. V roce 2024 se kontaktní osoby EFG během návštěvy v prostorách společnosti Vallourec v Düsseldorfu dozvěděly, jak jedna z přechodových společností pomohla bývalým zaměstnancům společnosti Vallourec najít nové zaměstnání.

### 2.6.3 Systém pro elektronickou výměnu dat (SFC2021)

Rozhraní EFG v systému SFC2021 bylo dále rozvíjeno. Zejména modul závěrečné zprávy byl sladěn s požadavky nařízení o EFG na období 2021–2027.

### 2.6.4 Hodnocení EFG na období 2021–2027 v polovině období, které provedla Komise

Komise provedla hodnocení v polovině období, aby posoudila, jak a do jaké míry EFG dosáhl svých cílů v analyzovaném období (2021–2024) v souladu s článkem 22 nařízení o EFG. Hodnocení posuzuje účinnost, účelnost, soudržnost, relevanci a přidanou hodnotu EFG pro EU a zaměřuje se zejména na významné změny zavedené od roku 2021<sup>26</sup>. Přestože proces a postupy podávání žádostí byly zjednodušeny, využívání fondu zůstalo nízké kvůli silným trhům práce, alternativním zdrojům financování (např. ESF+, JTF), zdlouhavým postupům a administrativní složitosti. V rámci hodnocení v polovině období bylo posouzeno 18 žádostí o podporu z EFG<sup>27</sup> obdržených od 7 členských států v letech 2021–2024 (zejména v oblasti automobilového průmyslu, dopravy a obchodu) a 7 závěrečných zpráv obdržených v posledním čtvrtletí roku 2024.

Pokud jde o **účinnost**, EFG poskytoval propuštěným pracovníkům individuální podporu přizpůsobenou jejich potřebám, zejména zranitelným skupinám. Na konečné výsledky se stále čeká, ale podle předběžných údajů se míra opětovného začlenění pohybuje kolem 50 %, což je o něco méně než v předchozích obdobích. Kromě opětovného začlenění na trh práce se ukázalo, že účast na opatřeních EFG má **dlouhodobé účinky na obecnou zaměstnatelnost**

<sup>25</sup> Kontaktní osoby EFG jsou skupinou odborníků. Její členové jsou jmenováni orgány členských států, které jsou odpovědné za Evropský fond pro přizpůsobení se globalizaci na pomoc propuštěným pracovníkům.

<sup>26</sup> [Nařízení \(EU\) 2021/691 \(Úř. věst. L 153, 3.5.2021, s. 48\)](#).

<sup>27</sup> 11 žádostí přijatých v letech 2022–2024 je zahrnuto, ale bez analýzy výsledků, které budou k dispozici v letech 2025–2027.

**příjemců**, pokud jde o nové dovednosti a kvalifikace, včetně digitálních dovedností a environmentálních/zelených dovedností, zvýšeného sebevědomí, pocitu lepší kvalifikace pro práci, pocitu povzbuzení při překonávání genderových stereotypů při výběru zaměstnání a novým sociálním sítím vytvořeným díky účasti na opatřeních EFG.

Pokud jde o **účelnost**, postupy se zrychlily a zjednodušily jak na vnitrostátní úrovni, tak na úrovni EU. Schvalovací proces v EU (5,5 měsíce)<sup>28</sup> je však stále považován za příliš dlouhý. Průměrná míra absorpce finančních prostředků činila 63 %, což představuje zlepšení oproti předchozím obdobím. Nedošlo k žádnému významnému překrývání s jinými fondy EU nebo vnitrostátními fondy. Existuje silná doplňkovost s ESF+, ačkoli některé členské státy dávají přednost používání flexibilnějších nástrojů.

Z hlediska **přidané hodnoty** poskytuje EFG podporu nad rámec toho, co mohou nabídnout vnitrostátní systémy, zejména pokud jde o intenzitu a služby přizpůsobené potřebám příjemců. Přibližně **70 %** konzultovaných zúčastněných stran potvrdilo v průzkumu<sup>29</sup> jeho přidanou hodnotu.

---

<sup>28</sup> Od data podání žádosti do data platby.

<sup>29</sup> Písemné průzkumy zúčastněných stran ze všech členských států provedené v období říjen–prosinec 2024.