

Bruselj, 25. november 2025
(OR. en)

15505/25
ADD 1

SOC 780
EMPL 517
ECOFIN 1527
COMPET 1171
FIN 1362
CADREFIN 324

SPREMNI DOPIS

Pošiljatelj:	za generalno sekretarko Evropske komisije: direktorica Martine DEPREZ
Datum prejema:	14. november 2025
Prejemnik:	Thérèse BLANCHET, generalna sekretarka Sveta Evropske unije
Št. dok. Kom.:	COM(2025) 683 annex
Zadeva:	PRILOGI k POROČILU KOMISIJE EVROPSKEMU PARLAMENTU IN SVETU o dejavnostih Evropskega sklada za prilagoditev globalizaciji za presežne delavce (ESPG) v letih 2023 in 2024

Delegacije prejmejo priloženi dokument COM(2025) 683 annex.

Priloga: COM(2025) 683 annex



EVROPSKA
KOMISIJA

Bruselj, 14.11.2025
COM(2025) 683 final

ANNEX

PRILOGI

k

POROČILU KOMISIJE EVROPSKEMU PARLAMENTU IN SVETU
o dejavnostih Evropskega sklada za prilagoditev globalizaciji za presežne delavce
(ESPG) v letih 2023 in 2024

Kazalo

1. Kumulativni podatki za trenutno programsko obdobje (3. maj 2021–31. december 2024).....	2
<i>Preglednica 1: Vloge, predložene v obdobju 2021–2024.....</i>	<i>3</i>
<i>Preglednica 2: Število vlog po vzroku za presežke v obdobju 2021–2024.....</i>	<i>4</i>
<i>Preglednica 3: Vloge za sredstva iz ESPG po sektorjih, 2021–2024.....</i>	<i>5</i>
<i>Graf 2: Število ciljnih upravičencev po sektorjih (NACE Rev. 2) v obdobju 2021–2024... </i>	<i>6</i>
<i>Graf 4: Povprečno število ciljnih upravičencev na vlogo in državo članico v obdobju 2021–2024.....</i>	<i>7</i>
<i>Graf 5: Zaprošeni znesek iz ESPG (v EUR) po državah članicah v obdobju 2021–2024..</i>	<i>7</i>
<i>Graf 6: Povprečni zaprošeni znesek iz ESPG (v EUR) na ciljnega upravičenca in državo članico v obdobju 2021–2024.....</i>	<i>8</i>
<i>Graf 8: Število odpuščenih delavcev ter ciljnih upravičencev, upravičencev do pomoči in ponovno zaposlenih upravičencev po državah članicah v obdobju 2021–2024.....</i>	<i>10</i>
2. Kumulativni podatki za obdobje 2007–2020.....	11
<i>Preglednica 5: Vloge, predložene v obdobju 2007–2020 (brez zavrženih in umaknjenih vlog).....</i>	<i>12</i>
<i>Preglednica 6: Vloge za sredstva iz ESPG po glavnih vzrokih za presežke v obdobju 2007–2020 (brez zavrženih in umaknjenih vlog).....</i>	<i>24</i>
<i>Preglednica 7: Število vlog po sektorjih (NACE Rev. 2) v obdobju 2007–2020.....</i>	<i>25</i>
<i>Preglednica 8: Vloge za sredstva iz ESPG po sektorjih, 2007–2020.....</i>	<i>26</i>
<i>Graf 9: Število ciljnih upravičencev po državah članicah v obdobju 2007–2020.....</i>	<i>30</i>
<i>Graf 11: Povprečni zaprošeni znesek iz ESPG (v EUR) na ciljnega upravičenca in državo članico v obdobju 2007–2020.....</i>	<i>31</i>
<i>Graf 12: Število ciljnih upravičencev po sektorjih (NACE Rev. 2) v obdobju 2007–2020.....</i>	<i>33</i>
<i>Preglednica 9: Položaj upravičencev do pomoči na trgu dela po primerih v obdobju 2007–2020.....</i>	<i>35</i>
<i>Graf 13: Število odpuščenih delavcev, ciljnih upravičencev, delavcev, ki prejemajo podporo, in delavcev, ki se vračajo na delo, po letu vložitve vloge v obdobju 2007–2020.....</i>	<i>60</i>
<i>Graf 14: Število odpuščenih delavcev, ciljnih upravičencev, delavcev, ki prejemajo podporo, in delavcev, ki se vračajo na delo, po državi članici v obdobju 2007–2020.....</i>	<i>61</i>

1. Kumulativni podatki za trenutno programsko obdobje

(3. maj 2021–31. december 2024)

Podatki v grafih 1 do 8 in preglednicah 1 do 4 se nanašajo na vloge, ki so jih države članice predložile med 3. majem 2021¹ in 31. decembrom 2024 v skladu z Uredbo (EU) 2021/691 Evropskega parlamenta in Sveta z dne 28. aprila 2021 o Evropskem skladu za prilagoditev globalizaciji za presežne delavce in razveljavitvi Uredbe (EU) št. 1309/2013 (ESPG, 2021–2027).

Komisija je med letoma 2021 in 2024 prejela 18 vlog: šest jih je bilo povezanih s podjetji v krizi, pet jih je bilo povezanih s trgovino, sedem pa z različnimi razlogi². Natančneje, 12 vlog se je nanašalo na odpuščanja v podjetju³, štiri na odpuščanja v istem sektorju in regiji⁴, ena na odpuščanja v regiji⁵ in ena na odpuščanja na majhnem trgu dela⁶. Skupni zaprošeni znesek iz ESPG je znašal 60 188 105 EUR, predvideno število upravičencev pa 10 825⁷.

¹ Datum začetka veljavnosti Uredbe (EU) 2021/691.

² Pet vlog se je nanašalo na COVID-19, ena na prevzem podjetja in ena na presežno zmogljivost sektorja ter spremembe trendov strank.

³ Merilo iz člena 4(2), točka (a): presežki v podjetju, vključno z njegovimi dobavitelji in proizvajalci v poproizvodni fazi.

⁴ Merilo iz člena 4(2), točka (b): presežki v podjetjih v istem sektorju, ki so v isti regiji.

⁵ Merilo iz člena 4(2), točka (c): presežki v podjetjih, ki so v isti regiji.

⁶ Merilo iz člena 4(3).

⁷ Število predvidenih upravičencev po ocenah držav članic v fazi predložitve vloge.

Preglednica 1: Vloge, predložene v obdobju 2021–2024

Referenčna številka ESPG	Država članica	Naslov primera	Skrajsano ime sektorja	Oddelek NACE Rev. 2	Datum predložitve vloge	Člen 4 Merila za pomoč Uredba (EU) 2021/691	Vzrok presežnih delovnih mest	Nacionalni prispevek (v EUR) (40 % ali manj skupnega zneska za primer)	Prispevek iz ESPG (v EUR) (60 % ali več skupnega zneska za primer)	Stopnja sofinanciranja iz ESPG (v %)	Število presežnih delavcev	Število ciljnih upravičencev	Delež ciljnih upravičencev v primerjavi s presežnimi delavci	Povprečni znesek iz ESPG na ciljnega upravičenca
								A	B	C	D	E	E/D	B/E
ESPG/2021/001	ES	País Vasco metal	Kovinskopredelovalna industrija	25	25/06/2021	(2), točka (b)	COVID-19	214,343	1,214,607	85%	491	300	61%	4,049
ESPG/2021/002	IT	Air Italy	Zračni prevoz	51	15/07/2021	(2), točka (a)	Kriza v podjetju	683,760	3,874,640	85%	611	611	100%	6,341
ESPG/2021/003	IT	Porto Canale	Skladiščenje in spremljajoče prevozne dejavnosti	52	15/07/2021	4(3)	Trgovina	263,543	1,493,407	85%	190	190	100%	7,860
ESPG/2021/004	ES	Aragón automotive	Avtomobilski sektor	29	26/07/2021	(2), točka (b)	COVID-19	247,917	1,404,863	85%	1,052	320	30%	4,390
ESPG/2021/005	FR	Airbus	Prevozna oprema	30	26/07/2021	(2), točka (a)	COVID-19	660,930	3,745,264	85%	508	297	58%	12,610
ESPG/2021/006	ES	Cataluña automotive	Avtomobilski sektor	29	23/09/2021	(2), točka (b)	Trgovina	493,263	2,795,156	85%	705	450	64%	6,211
ESPG/2021/007	FR	Selecta	Trgovina na debelo (prodajni avtomati)	46	12/10/2021	(2), točka (a)	COVID-19	348,918	1,977,200	85%	366	366	100%	5,402
ESPG/2021/008	EL	Attica electrical equipment	Električne naprave	27	21/12/2021	(2), točka (b)	Trgovina	263,970	1,495,830	85%	206	206	100%	7,261
ESPG/2022/001	FR	Air France	Zračni prevoz in vzdrževanje zrakoplovov	51, 33	21/01/2022	(2), točka (a)	COVID-19	3,131,049	17,742,607	85%	1,580	1,580	100%	11,229
ESPG/2022/002	BE	TNT	Skladiščenje in spremljajoče prevozne dejavnosti	52	18/10/2022	(2), točka (a)	Prevzem podjetja	345,247	1,956,397	85%	559	559	100%	3,500
ESPG/2022/003	ES	Alu Ibérica	Kovine	24	30/11/2022	(2), točka (a)	Trgovina	225,000	1,275,000	85%	303	303	100%	4,208
ESPG/2023/001	BE	Logistics Nivelles	Skladiščenje in spremljajoče prevozne dejavnosti ter kopenski prevoz	52, 49	17/02/2023	(2), točka (a)	Kriza v podjetju	380,004	2,153,358	85%	603	603	100%	3,571
ESPG/2023/002	BE	Makro	Trgovina na drobno	47	03/07/2023	(2), točka (a)	Kriza v podjetju	499,098	2,828,223	85%	1,431	421	29%	6,718
ESPG/2023/003	DE	Vallourec	Kovine	24	15/11/2023	(2), točka (a)	Trgovina	1,989,752	2,984,627	60%	1,518	835	55%	3,574
ESPG/2023/004	DK	Danish Crown	Živila	10	06/12/2023	(2), točka (a)	Kriza v podjetju	1,254,808	1,882,212	60%	751	390	52%	4,826
ESPG/2024/001	BE	Match	Trgovina na drobno	47	03/06/2024	(2), točka (a)	Kriza v podjetju	469,688	2,661,564	85%	513	365	71%	7,292
ESPG/2024/002	BE	Limbourg machinery and paper	Stroji in naprave ter papir	17, 28	19/07/2024	(2), točka (c)	Presežna zmogljivost sektorja (papir). Spremembe v potrošniških	469,424	704,135	60%	681	632	93%	1,114
ESPG/2024/003	BE	Van Hool	Avtomobilski sektor	29	28/10/2024	(2), točka (a)	Kriza v podjetju	1,411,591	7,999,015	85%	2,411	2,397	99%	3,337
Skupno število vlog, prejetih v obdobju 2021–2024: 18						4(2), točka (a) =	Skupaj	13,352,305	60,188,105		14,479	10,825	75%	5,560
						12, 4(2), točka (b) =	Povprečje za 18 vlog	741,795	3,343,784		804	601		

Preglednica 2: Število vlog po vzroku za presežke v obdobju 2021–2024

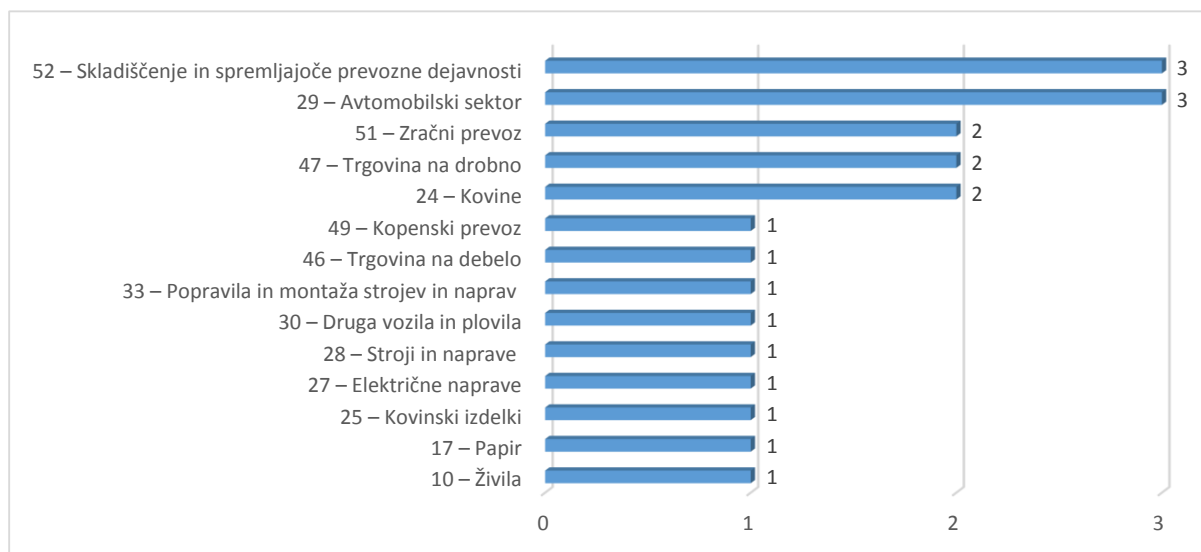
Država članica	Vrsta vloge	2021	2022	2023	2024	Št. vlog		Ciljni upravičenci		Prispevek iz ESPG (v EUR)	
BE	Kriza v podjetju			2	2	4	6	3,786	4,977	15,642,160	18,302,692
	Trgovina										
	Drugo		1		1	2		1,191		2,660,532	
DE	Kriza v podjetju						1		835		2,984,627
	Trgovina			1		1		835		2,984,627	
	Drugo										
DK	Kriza v podjetju			1		1	1		390		1,882,212
	Trgovina							390		1,882,212	
	Drugo										
EL	Kriza v podjetju						1		206		1,495,830
	Trgovina	1				1		206		1,495,830	
	Drugo										
ES	Kriza v podjetju						4		1,373		6,689,626
	Trgovina	1	1			2		753		4,070,156	
	Drugo	2				2		620		2,619,470	
FR	Kriza v podjetju						3		2,243		23,465,071
	Trgovina										
	Drugo	2	1			3		2,243		23,465,071	
IT	Kriza v podjetju	1				1	2	611	801	3,874,640	5,368,047
	Trgovina	1				1		190		1,493,407	
	Drugo										
Skupaj	Kriza v podjetju	1		3	2	6	18	4,397	10,825	19,516,800	60,188,105
	Trgovina	3	1	1		5		2,374		11,926,232	
	Drugo	4	2		1	7		4,054		28,745,073	

Preglednica 3: Vloge za sredstva iz ESPG po sektorjih, 2021–2024

Oddelek NACE Rev. 2	Sektor	Referenčna številka ESP	Primer	DČ
10	Živila	ESPG/2023/004	Danish Crown	DK
17	Papir	ESPG/2024/002	Limbourg machinery and paper*	BE
24	Kovine	ESPG/2022/003	Alu Ibérica	ES
		ESPG/2023/003	Vallourec	DE
25	Kovinski izdelki	ESPG/2021/001	Pais Vasco metal	ES
27	Električne naprave	ESPG/2021/008	Attica Electrical Equipment Manufacturing	EL
28	Stroji in naprave	ESPG/2024/002	Limbourg machinery and paper*	BE
29	Avtomobilski sektor	ESPG/2021/004	Aragon automotive	ES
		ESPG/2021/006	Cataluña automotive	ES
		ESPG/2024/003	Van Hool	BE
30	Druga vozila in plovila	ESPG/2021/005	Airbus	FR
33	Popravila in montaža strojev in naprav	ESPG/2022/001	Air France*	FR
46	Trgovina na debelo	ESPG/2021/007	Selecta	FR
47	Trgovina na drobno	ESPG/2023/002	Makro	BE
		ESPG/2024/001	Match	BE
49	Kopenski prevoz	ESPG/2023/001	Logistics Nivelles *	BE
51	Zračni prevoz	ESPG/2021/002	Air Italy	IT
		ESPG/2022/001	Air France*	FR
52	Skladiščenje in spremljajoče prevozne dejavnosti	ESPG/2021/003	Porto Canale	IT
		ESPG/2022/002	TNT	BE
		ESPG/2023/001	Logistics Nivelles *	BE

* Vloga je navedena več kot enkrat, ker se nanaša na odpuste v več kot enem sektorju.

Graf 1: Število vlog po sektorjih (NACE Rev. 2) v obdobju 2021–2024



* Tri vloge, ki se nanašajo na več kot en sektor, so bile upoštevane več kot enkrat.

Skupno število vlog: 18

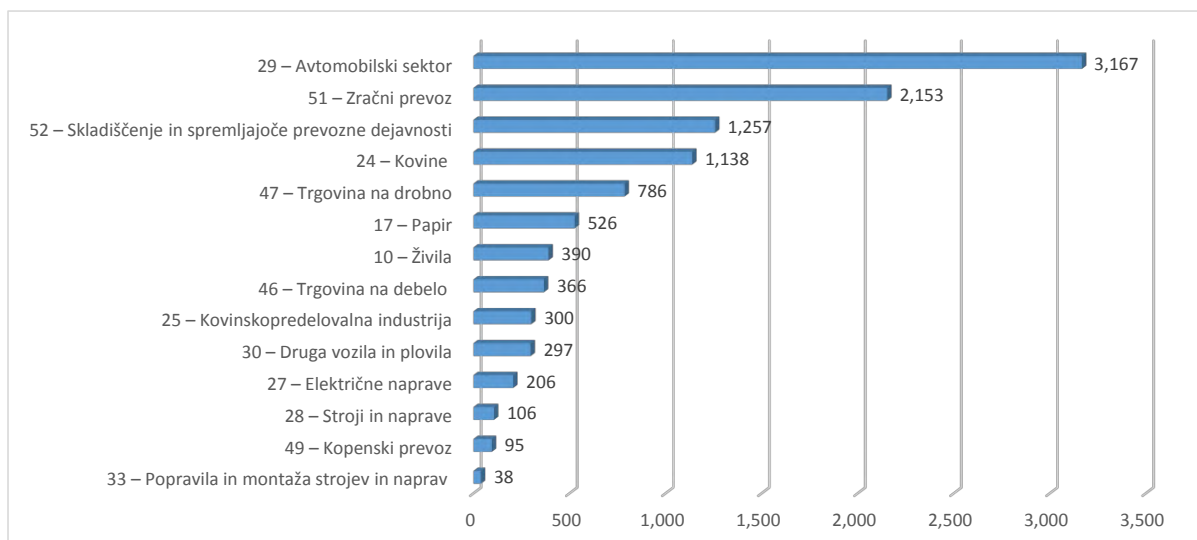
Skupno število sektorjev: 14

Komisija je med letoma 2021 in 2024 prejela 18 vlog za sredstva iz ESPG, ki jih je predložilo sedem držav članic za podporo 10 825 delavcev v 14 različnih sektorjih. Največ vlog je bilo predloženih v avtomobilskem sektorju ter v razredu skladiščenja in spremljajočih prevoznih dejavnosti (po tri vloge v vsakem).

Največ ciljnih upravičencev je bilo v avtomobilskem sektorju (3 167/tri vloge), ki mu je sledil sektor zračnega prevoza (2 152/dve vlogi). V dveh sektorjih, skladiščenje in spremljajoče prevozne dejavnosti (tri vloge) ter kovine (dve vlogi), je bilo več kot 1 000 ciljnih upravičencev.

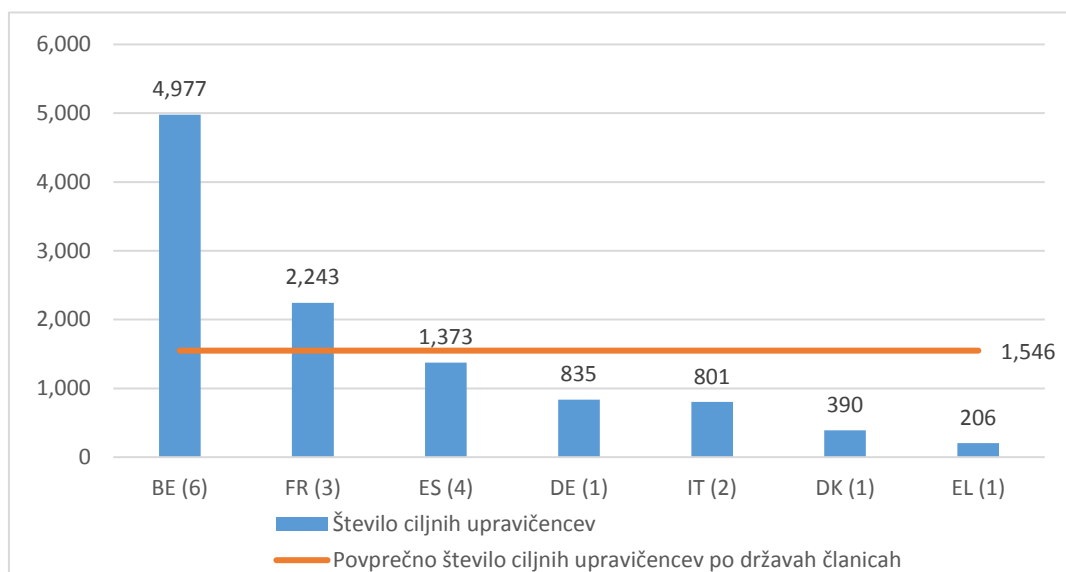
Trije sektorji z najmanjšim številom ciljnih upravičencev (do 100) so bili povezani z vlogami, ki so združevale različne sektorje.

Graf 2: Število ciljnih upravičencev po sektorjih (NACE Rev. 2) v obdobju 2021–2024



Skupno število ciljnih upravičencev: 10 825

Graf 3: Število ciljnih upravičencev po državah članicah v obdobju 2021–2024



Število vlog je navedeno v oklepajih

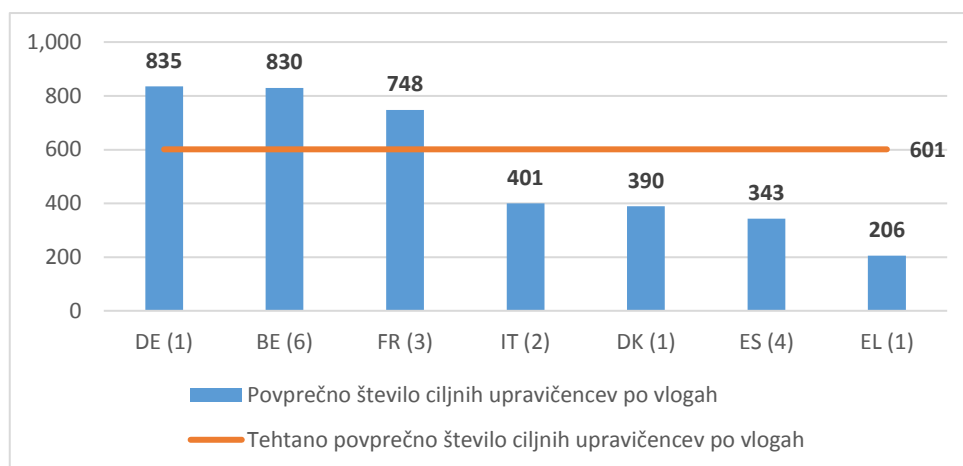
Skupno število ciljnih upravičencev: 10 825
Povprečno število ciljnih upravičencev po državah članicah: 1 546

V vlogah, predloženih med letoma 2021 in 2024, je bila predlagana podpora za skupno 10 825 upravičencev. Belgija je zaprosila za podporo za največje število delavcev (4 977/pet vlog), sledili pa sta ji Francija (2 243/tri vloge) in Španija (1 373/štiri vloge). Kar zadeva povprečno

število ciljnih upravičencev na vlogo, sta Nemčija in Belgija predlagali podporo za največje število delavcev (vsaka približno 830), sledila pa jima je Francija (748).

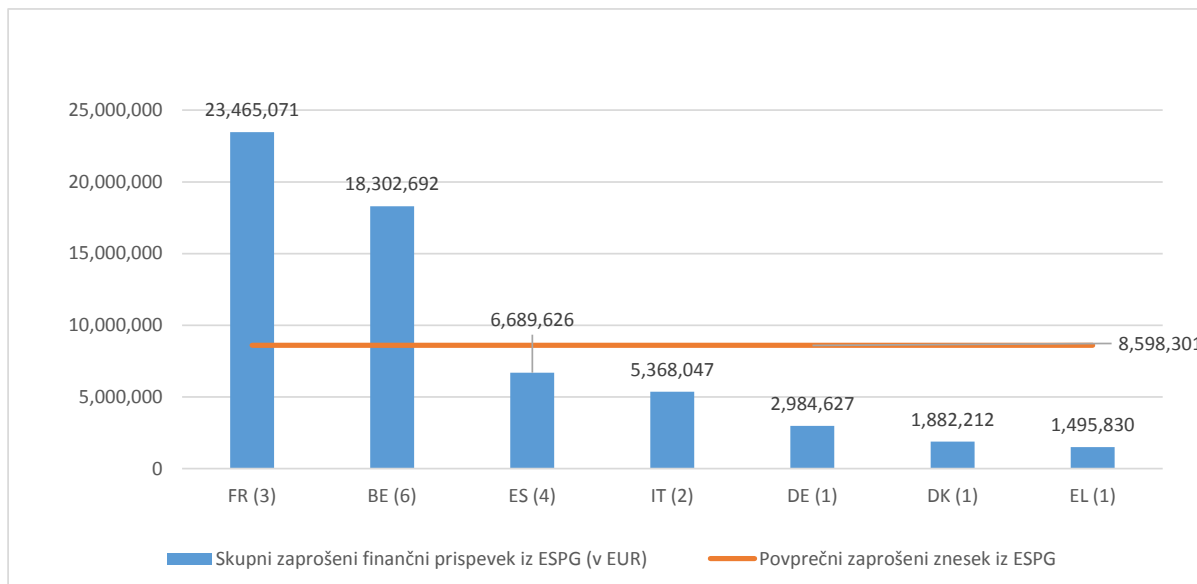
Graf 4: Povprečno število ciljnih upravičencev na vlogo in državo članico

v obdobju 2021–2024



Skupno število ciljnih upravičencev: 10 825
Povprečno število ciljnih upravičencev na vlogo in državo članico: 601

Graf 5: Zaprošeni znesek iz ESPG (v EUR) po državah članicah v obdobju 2021–2024



Število vlog je navedeno v oklepajih

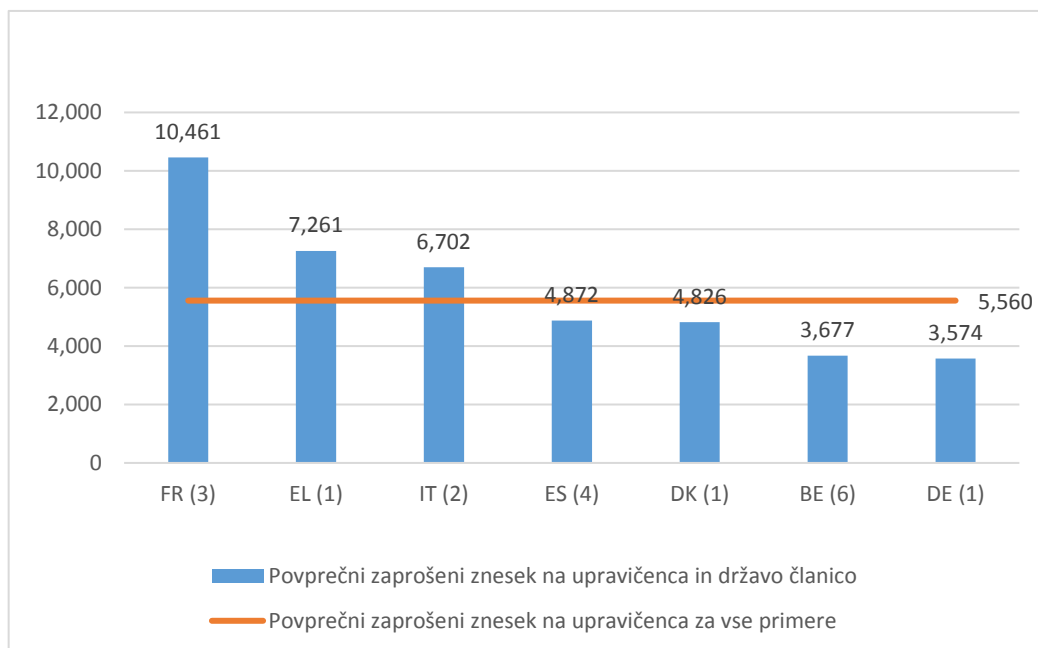
Skupni zaprošeni znesek 60 188 105 EUR
Povprečni zaprošeni znesek na državo članico: 8 598 301 EUR

Med letoma 2021 in 2024 je sedem držav članic zaprosilo za skupno 60 188 105 EUR iz sredstev ESPG. Za najvišji znesek je zaprosila Francija (23 465 071 EUR/tri vloge), sledili pa

sta ji Belgija (18 302 692 EUR/šest vlog) in Španija (6 689 626 EUR/štiri vloge). V preglednici 1 so navedene podrobnosti o vlogah po letih in državah članicah.

Vsaka država članica je v povprečju zaprosila za 5 560 EUR na ciljnega upravičenca. Za najvišji povprečni znesek na ciljnega upravičenca je zaprosila Francija (10 461 EUR), sledili pa sta ji Grčija (7 261 EUR) in Italija (6 702 EUR).

Graf 6: Povprečni zaprošeni znesek iz ESPG (v EUR) na ciljnega upravičenca in državo članico v obdobju 2021–2024



Število vlog je navedeno v oklepajih

Povprečni zaprošeni znesek iz ESPG na ciljnega upravičenca:

5 560 EUR

Preglednica 4: Položaj upravičencev do pomoči na trgu dela po primerih v obdobju 2021–2024

Referenčna številka ESPG	ESPG/2021/001	ESPG/2021/002	ESPG/2021/003	ESPG/2021/004	ESPG/2021/005	ESPG/2021/006	Skupaj
Primer	Pais Vasco metal	Air Italy	Porto Canale	Aragón automotive	Airbus	Cataluña automotive	6 končnih poročil
Država članica	ES	IT	IT	ES	FR	ES	iz 3 DČ
Sektor	Kovinskopredelovalna industrija	Zračni prevoz	Skladiščenje in spremljajoče prevozne dejavnosti	Proizvodnja motornih vozil, prikolic in polprikolic	Proizvodnja prevoznih sredstev	Proizvodnja motornih vozil, prikolic in polprikolic	
Datum predložitve vloge	25-Jun-2021	15-Jul-2021	15-Jul-2021	26-Jul-2021	26-Jul-2021	23-Sep-2021	
Odpušteni delavci	491	611	190	1.052	508	705	3.557
Ciljni upravičenci	300	611	190	320	297	450	2.168
Datum začetka ukrepov	11-Jun-2021	4-Nov-2020	8-Oct-2020	1-Jun-2022	1-Nov-2020	6-Sep-2023	
Datum prenehanja ukrepov	24-Nov-2023	25-Oct-2023	17-Dec-2023	17-Dec-2023	17-Feb-2024	8-Mar-2024	
Rok za končno poročilo	25-Jun-2024	17-Jul-2024	17-Jul-2024	17-Jul-2024	17-Sep-2024	9-Oct-2024	
Dejanski datum predložitve končnega poročila	21-Jun-2024	16-Jul-2024	16-Jul-2024	12-Jul-2024	16-Oct-2024	8-Oct-2024	
Primer zaključen pred 31. 12. 2024	NE	NE	NE	NE	NE	NE	
REZULTATI OB KONCU OBDOBJA IZVAJANJA ESPG NA PODLAGI KONČNIH POROČIL DRŽAV ČLANIC							
Upravičenci do pomoči	80	601	190	263	299	93	1.526
Delež ciljnih upravičencev (v %)	27%	98%	100%	82%	101%	21%	70%
Položaj upravičencev do pomoči iz ESPG na trgu dela*							
Ponovno vključeni upravičenci ob koncu obdobja izvajanja ESPG	57	300	82	116	136	15	706
Delež upravičencev do pomoči (v %) od tega	71%	50%	43%	44%	45%	16%	46%
kot odvisni upravičenci	56	288	82	116	25	14	581
kot samozaposleni	1	12	0	0	111	1	125
Upravičenci, ki se izobražujejo/usposabljujejo	0	0	0	0	9	1	10
Delež upravičencev do pomoči (v %)	0%	0%	0%	0%	3%	1%	1%
Upravičenci, ki so nezaposleni ali neaktivni – različni razlogi**	23	266	0	147	17	77	530
Delež upravičencev do pomoči (v %)	29%	44%	0%	56%	6%	83%	35%
Položaj upravičencev, n. r.	0	35	108	0	137	0	280
Delež upravičencev do pomoči (v %)	0%	6%	57%	0%	46%	0%	18%
	100%	100%	100%	100%	100%	100%	100%

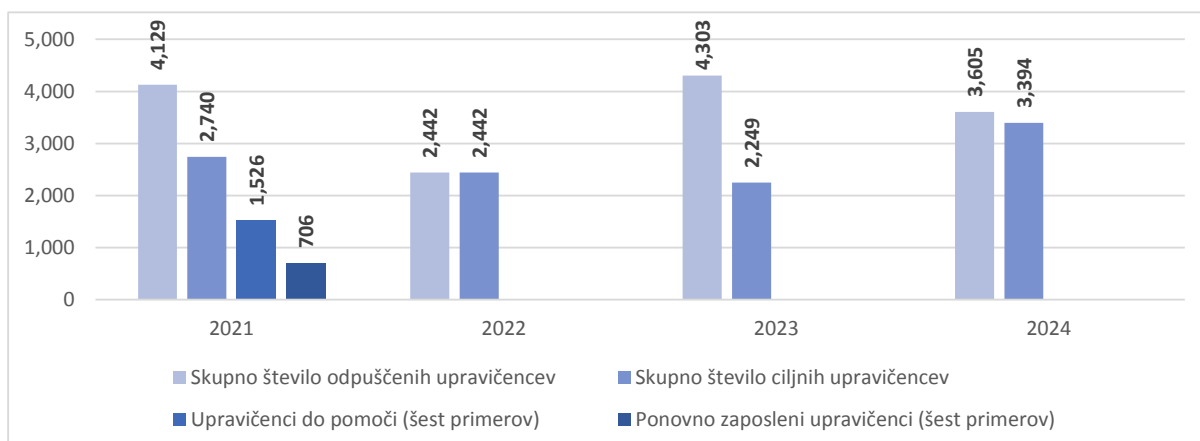
Končna poročila je treba predložiti približno tri leta po datumu predložitve vloge. Do konca leta 2024 je bilo za vloge, prejete v prvi polovici leta 2021, predloženih le šest končnih poročil.

Povprečna stopnja ponovne vključitve (46 %) je za pet odstotnih točk nižja od povprečne stopnje za primere v obdobju 2007–2020 (51 % za 164 primerov, glej preglednico 8). Vendar je treba ta podatek obravnavati preudarno, saj temelji na omejenih podatkih.

* Položaj upravičencev na trgu dela načeloma kaže njihovo stanje ob koncu obdobja izvajanja.

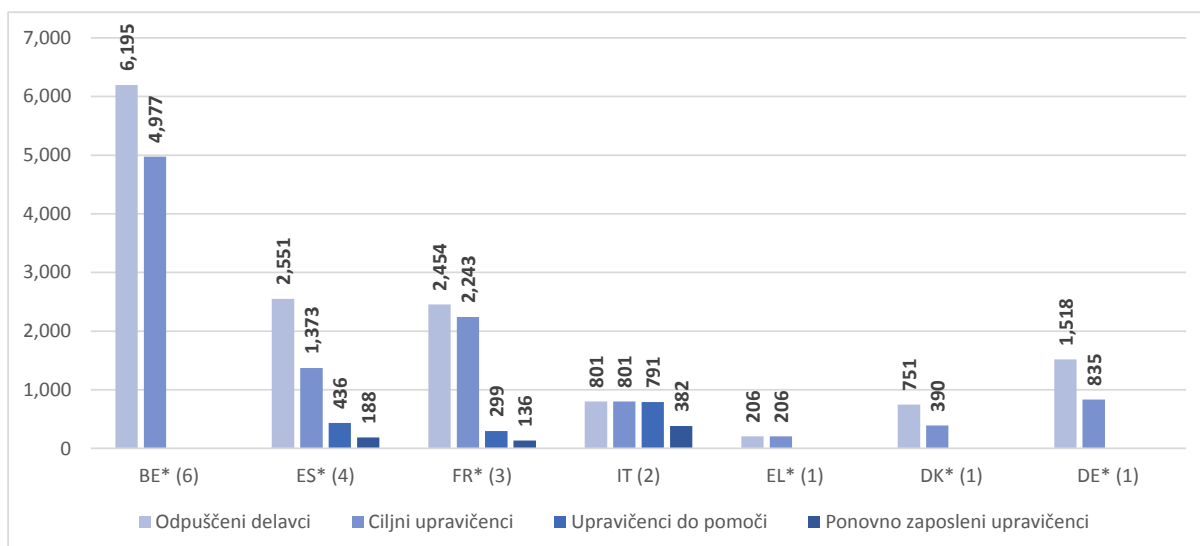
** „Neaktivni“ pomeni, da osebe niso več na trgu dela iz različnih osebnih razlogov, kot je na primer upokožitev ali smrt.

Graf 7: Število odpuščenih delavcev ter ciljnih upravičencev, upravičencev do pomoči in ponovno zaposlenih upravičencev na leto v obdobju 2021–2024



Skupno število odpuščenih delavcev: 14 479
Skupno število ciljnih upravičencev: 10 825 (75 % odpuščenih delavcev)
Skupno število upravičencev do pomoči: 1 526 (70 % ciljnih upravičencev)
Skupno število ponovno zaposlenih upravičencev: 706 (46 % upravičencev do pomoči)

Graf 8: Število odpuščenih delavcev ter ciljnih upravičencev, upravičencev do pomoči in ponovno zaposlenih upravičencev po državah članicah v obdobju 2021–2024



Število primerov po državah članicah je navedeno v oklepajih.

* Do konca leta 2024 je bilo za vloge, prejete v prvi polovici leta 2021, predloženih le šest končnih poročil. Države članice, označene z zvezdico, imajo še nerešene primere ESPG; skupno število delavcev, ki prejemajo podporo, trenutno ni znano ali še ni dokončno.

2. Kumulativni podatki za obdobje 2007–2020

Komisija je med letoma 2007 in 2020 prejela 165 vlog, od katerih jih je bilo 85 povezanih s krizo, 80 pa s trgovino. Glede na merilo financiranja je bilo 47 % vlog povezanih s podjetji, 39 % se jih je nanašalo na primere v isti regiji in sektorju, 14 % pa na izjemne okoliščine. Število prejetih vlog na leto se je močno razlikovalo (od nič do 27, v povprečju okoli 12), kar odraža gospodarske pretrese, kot so gospodarska in finančna kriza ali pandemija.

Sredstva ESPG so bila med letoma 2007 in 2013 uporabljena 112-krat v skupnem znesku 478,6 milijona EUR (v povprečju 4,7 milijona EUR na primer) za podporo 105 030 delavcem (v povprečju 938 oseb na primer).

Za primerjavo: med letoma 2014 in 2020 so bila sredstva ESPG uporabljena 53-krat v skupnem znesku 168,7 milijona EUR (3,2 milijona EUR na primer) za podporo 56 807 delavcem (1 072 oseb na primer). To predstavlja približno polovico uporabe sredstev v obdobju 2007–2013, v katerem se je število vlog znatno povečalo zaradi vpliva gospodarske in finančne krize. Po drugi strani pa je bilo povprečno število ciljnih upravičencev na primer za 14 % večje kot v obdobju 2007–2013.

Čeprav je ESPG v obdobju 2007–2013 podpiral delavce iz 49 gospodarskih sektorjev, so trije sektorji predstavljali polovico od 105 030 zadevnih delavcev: avtomobilski sektor⁸ (22 903), sektor elektronskih naprav⁹ (18 148) in tekstilni sektor¹⁰ (11 504). V obdobju 2014–2020 je polovica vseh prejemnikov podpore pripadala petim sektorjem: avtomobilskemu sektorju, ki je ostal sektor z največjim številom ciljnih upravičencev (10 299), sektorju trgovine na drobno¹¹ (6 536), sektorju cestnega prevoza¹² (4 645), sektorju strojev¹³ (4 003) in sektorju elektronskih naprav (3 115).

⁸ NACE Rev. 2, oddelek 29.

⁹ NACE Rev. 2, oddelek 26.

¹⁰ NACE Rev. 2, oddelek 13.

¹¹ NACE Rev. 2, oddelek 47.

¹² NACE Rev. 2, oddelek 49.

¹³ NACE Rev. 2, oddelek 28.

Preglednica 5: Vloge, predložene v obdobju 2007–2020 (brez zavrženih in umaknjenih vlog)

Referenčna številka ESPG	Država članica	Naslov primera	Skrajšano ime sektorja	Oddelek NACE Rev. 2	Datum predložitve vloge	Merila za pomoč Uredba (ES) št. 1977/2006	Vzrok presežnih delovnih mest	Nacionalni prispevek (v EUR) (40 % ali manj skupnega zneska za primer)	Prispevek iz ESPG (v EUR) (60 % ali več skupnega zneska za primer)	Stopnja sofinanciranja iz ESPG (v %)	Število presežnih delavcev	Število ciljnih upravičencev	Delež ciljnih upravičencev v primerjavi s presežnimi delavci	Povprečni znesek iz ESPG na ciljnega upravičenca
								A	B	C	D	E	E/D	B/E
ESPG/2007/001	FR	Peugeot suppliers	Avtomobilski sektor	29	9/3/2007	2, točka (a)	Trgovina	2,558,250	2,558,250	50%	1,345	267	20%	9,581
ESPG/2007/003	DE	BenQ	Mobilni telefoni	26	27/6/2007	2, točka (a)	Trgovina	12,766,150	12,766,150	50%	3,303	3,303	100%	3,865
ESPG/2007/004	FI	Perlos	Mobilni telefoni	26	18/7/2007	2, točka (c) (trg dela)	Trgovina	2,028,538	2,028,538	50%	1,074	915	85%	2,217
ESPG/2007/005	IT	Sardegna	Tekstil	13	9/8/2007	2, točka (b)	Trgovina	10,971,000	10,971,000	50%	1,044	1,044	100%	10,509
ESPG/2007/006	IT	Piemonte	Tekstil	13	10/8/2007	2, točka (b)	Trgovina	7,798,750	7,798,750	50%	1,537	1,537	100%	5,074
ESPG/2007/007	IT	Lombardia	Tekstil	13	17/8/2007	2, točka (b)	Trgovina	12,534,125	12,534,125	50%	1,816	1,816	100%	6,902
ESPG/2007/008	MT	Textiles	Oblačila	14	12/9/2007	2, točka (c) (trg dela)	Trgovina	681,207	681,207	50%	675	675	100%	1,009
ESPG/2007/010	PT	Lisboa-Alentejo	Avtomobilski sektor	29	9/10/2007	2, točka (b)	Trgovina	2,425,675	2,425,675	50%	1,549	1,122	72%	2,162
ESPG/2008/001	IT	Toscana	Tekstil	13	12/2/2008	2, točka (b)	Trgovina	3,854,200	3,854,200	50%	1,558	1,558	100%	2,474
ESPG/2008/002	ES	DELPHI	Avtomobilski sektor	29	6/2/2008	2, točka (a)	Trgovina	10,471,779	10,471,778	50%	1,589	1,589	100%	6,590
ESPG/2008/003	LT	Alytaus tekstilė	Tekstil	13	8/5/2008	2, točka (a)	Trgovina	298,994	298,994	50%	1,089	600	55%	498
ESPG/2008/004	ES	Castilla Leon	Avtomobilski sektor	29	29/12/2008	2, točka (b)	Trgovina	2,694,300	2,694,300	50%	1,082	588	54%	4,582
ESPG/2008/005	ES	Catalonia	Tekstil	13	29/12/2008	2, točka (b)	Trgovina	3,306,750	3,306,750	50%	1,720	1,100	64%	3,006
ESPG/2009/001	PT	Norte-Centro	Tekstil	13	23/1/2009	2, točka (b)	Trgovina	832,800	832,800	50%	1,588	1,000	63%	833
ESPG/2009/002	DE	Nokia	Mobilni telefoni	26	6/2/2009	2, točka (a)	Trgovina	5,553,850	5,553,850	50%	1,337	1,316	98%	4,220
ESPG/2009/004	BE	Oost-West Vlaanderen	Tekstil	13	5/5/2009	2, točka (b)	Trgovina	4,049,029	7,519,625	65%	1,568	1,568	100%	4,796
ESPG/2009/005	BE	Limburg	Tekstil	13	5/5/2009	2, točka (b)	Trgovina	904,211	1,679,249	65%	631	631	100%	2,661
ESPG/2009/007	SE	Volvo	Avtomobilski sektor	29	5/6/2009	2, točka (a)	Kriza	5,298,286	9,839,674	65%	4,687	1,500	32%	6,560
ESPG/2009/008	IE	Dell	Računalniki	26	29/6/2009	2, točka (a)	Kriza	7,985,950	14,831,050	65%	2,840	2,400	85%	6,180
ESPG/2009/009	AT	Steiermark	Avtomobilski sektor	29	9/7/2009	2, točka (b)	Kriza	3,072,265	5,705,635	65%	744	400	54%	14,264
ESPG/2009/010	LT	AB Snaige	Gospodinjske naprave	27	23/7/2009	2, točka (c) (izjemne okoliščine)	Kriza	139,011	258,163	65%	651	480	74%	538

Referenčna številka ESPG	Država članica	Naslov primera	Skrajšano ime sektorja	Oddelek NACE Rev. 2	Datum predložitve vloge	Merila za pomoč	Vzrok presežnih delovnih mest	Nacionalni prispevek (v EUR) (40 % ali manj skupnega zneska za primer)	Prispevek iz ESPG (v EUR) (60 % ali več skupnega zneska za primer)	Stopnja sofinanciranja iz ESPG (v %)	Število presežnih delavcev	Število ciljnih upravičencev	Delež ciljnih upravičencev v primerjavi s presežnimi delavci	Povprečni znesek iz ESPG na ciljnega upravičena
								A	B	C	D	E	E/D	B/E
ESPG/2009/011	NL	Heijmans	Gradnja stavb	41	4/8/2009	2, točka (a)	Kriza	207,907	386,114	65%	570	435	76%	888
ESPG/2009/012	IE	Waterford Crystal	Kristal	23	7/8/2009	2, točka (a)	Kriza	1,384,306	2,570,853	65%	653	598	92%	4,299
ESPG/2009/013	DE	Karmann	Avtomobilski sektor	29	13/8/2009	2, točka (a)	Trgovina	3,338,107	6,199,341	65%	2,476	1,793	72%	3,458
ESPG/2009/014	ES	Comunidad Valenciana ceramics	Keramika	23	2/9/2009	2, točka (b)	Kriza	3,553,165	6,598,735	65%	2,425	1,600	66%	4,124
ESPG/2009/015	DK	Danfoss Group	Stroji in naprave	28	8/9/2009	2, točka (a)	Kriza	4,788,720	8,893,336	65%	1,443	1,010	70%	8,805
ESPG/2009/016	LT	Furniture	Pohištvo	31	23/9/2009	2, točka (b)	Kriza	356,509	662,088	65%	1,469	636	43%	1,041
ESPG/2009/017	LT	Construction	Gradnja stavb	41	23/9/2009	2, točka (b)	Kriza	602,481	1,118,893	65%	1,612	806	50%	1,388
ESPG/2009/018	LT	Wearing apparel	Oblačila	14	23/9/2009	2, točka (b)	Kriza	281,874	523,481	65%	1,154	491	43%	1,066
ESPG/2009/019	FR	Renault	Avtomobilski sektor	29	9/10/2009	2, točka (a)	Kriza	24,493,525	24,493,525	65%	4,445	3,582	81%	6,838
ESPG/2009/020	ES	Castilla La Mancha	Mizarstvo in tesarstvo	16	9/10/2009	2, točka (b)	Kriza	1,050,000	1,950,000	65%	585	557	95%	3,501
ESPG/2009/021	IE	SR Technics	Vzdrževanje zrakoplovov	33	9/10/2009	2, točka (a)	Kriza	4,009,311	7,445,863	65%	1,135	850	75%	8,760
ESPG/2009/023	PT	Qimonda	Elektronska oprema	26	17/12/2009	2, točka (a)	Kriza	1,295,361	2,405,671	65%	914	839	92%	2,867
ESPG/2009/024	NL	Noord Holland and Zuid Holland	Založništvo	58	30/12/2009	2, točka (b)	Kriza	1,252,709	2,326,459	65%	598	598	100%	3,890
ESPG/2009/026	NL	Noord Holland and Utrecht	Tiskarstvo	18	30/12/2009	2, točka (b)	Kriza	1,220,490	2,266,625	65%	720	720	100%	3,148
ESPG/2009/027	NL	Noord Brabant and Zuid Holland	Tiskarstvo	18	30/12/2009	2, točka (b)	Kriza	1,556,168	2,890,027	65%	821	821	100%	3,520
ESPG/2009/028	NL	Limburg	Tiskarstvo	18	30/12/2009	2, točka (c) (izjemne okoliščine)	Kriza	296,125	549,946	65%	129	129	100%	4,263
ESPG/2009/029	NL	Gelderland and Overijssel	Tiskarstvo	18	30/12/2009	2, točka (b)	Kriza	1,084,257	2,013,619	65%	650	650	100%	3,098
ESPG/2009/030	NL	Drenthe	Tiskarstvo	18	30/12/2009	2, točka (c) (izjemne okoliščine)	Kriza	244,263	453,632	65%	140	140	100%	3,240
ESPG/2009/031	DK	Linak	Stroji in naprave	28	8/9/2009	2, točka (c) (izjemne okoliščine)	Kriza	653,428	1,213,508	65%	198	139	70%	8,730

Referenčna številka ESPG	Država članica	Naslov primera	Skratšano ime sektorja	Oddelek NACE Rev. 2	Datum predložitve vloge	Merila za pomoč	Vzrok presežnih delovnih mest	Nacionalni prispevek (v EUR) (40 % ali manj skupnega zneska za primer)	Prispevek iz ESPG (v EUR) (60 % ali več skupnega zneska za primer)	Stopnja sofinanciranja iz ESPG (v %)	Število presežnih delavcev	Število ciljnih upravičencev	Delež ciljnih upravičencev v primerjavi s presežnimi delavci	Povprečni znesek iz ESPG na ciljnega upravičena
								A	B	C	D	E	E/D	B/E
ESPG/2010/001	DK	Nordjylland	Stroji in naprave	28	22/1/2010	2, točka (b)	Kriza	4,049,963	7,521,359	65%	1,122	951	85%	7,909
ESPG/2010/002	ES	Cataluña automoción	Avtomobilski sektor	29	29/1/2010	2, točka (b)	Kriza	1,482,349	2,752,935	65%	2,330	1,429	61%	1,926
ESPG/2010/003	ES	Galicia textiles	Oblačila	14	5/2/2010	2, točka (b)	Trgovina	993,300	1,844,700	65%	703	500	71%	3,689
ESPG/2010/004	PL	Wielkopolskie	Avtomobilski sektor	29	5/2/2010	2, točka (b)	Kriza	340,888	633,077	65%	1,104	590	53%	1,073
ESPG/2010/005	ES	Comunidad Valenciana natural stone	Kamen/marmor	23	9/3/2010	2, točka (b)	Kriza	766,150	1,422,850	65%	528	300	57%	4,743
ESPG/2010/006	PL	H.Cegielski-Poznań	Stroji in naprave	28	8/3/2010	2, točka (a)	Kriza	61,520	114,250	65%	658	189	29%	604
ESPG/2010/007	AT	Steiermark-Niederösterreich	Kovine	24	9/3/2010	2, točka (b)	Kriza	4,461,105	8,284,908	65%	1,180	356	30%	23,272
ESPG/2010/008	AT	AT&S	Elektronska oprema	26	11/3/2010	2, točka (c) (izjemne okoliščine)	Trgovina	657,530	1,221,128	65%	167	74	44%	16,502
ESPG/2010/009	ES	Comunidad Valenciana textiles	Tekstil	13	22/3/2010	2, točka (b)	Trgovina	1,108,943	2,059,465	65%	530	350	66%	5,884
ESPG/2010/010	CZ	Unilever	Trgovina na drobno	47	24/3/2010	2, točka (a)	Kriza	174,365	323,820	65%	634	460	73%	704
ESPG/2010/011	NL	NXP Semiconductors	Elektronska oprema	26	26/3/2010	2, točka (a)	Trgovina	974,311	1,809,434	65%	590	512	87%	3,534
ESPG/2010/012	NL	Noord Holland ICT	Trgovina na debelo	46	8/4/2010	2, točka (b)	Kriza	1,376,919	2,557,135	65%	613	613	100%	4,172
ESPG/2010/013	PL	Podkarpackie	Stroji in naprave	28	27/4/2010	2, točka (b)	Kriza	244,230	453,570	65%	594	200	34%	2,268
ESPG/2010/014	SI	Mura	Oblačila	14	28/4/2010	2, točka (a)	Kriza	1,210,430	2,247,940	65%	2,554	2,554	100%	880
ESPG/2010/015	FR	Peugeot	Avtomobilski sektor	29	5/5/2010	2, točka (a)	Kriza	6,434,436	11,949,666	65%	5,100	2,089	41%	5,720
ESPG/2010/016	ES	Aragón retail	Trgovina na drobno	47	6/5/2010	2, točka (b)	Kriza	840,000	1,560,000	65%	1,154	1,154	100%	1,352
ESPG/2010/017	DK	Midtjylland machinery	Stroji in naprave	28	11/5/2010	2, točka (b)	Trgovina	2,124,019	3,944,606	65%	813	325	40%	12,137
ESPG/2010/018	DE	Heidelberger Druckmaschinen	Stroji in naprave	28	27/5/2010	2, točka (a)	Kriza	4,473,837	8,308,555	65%	1,263	1,181	94%	7,035
ESPG/2010/019	IE	Construction 41	Gradnja stavb	41	9/6/2010	2, točka (b)	Kriza	6,832,991	12,689,838	65%	4,866	3,205	66%	3,959
ESPG/2010/020	IE	Construction 43	Specializirana gradbena dela	43	9/6/2010	2, točka (b)	Kriza	11,665,311	21,664,148	65%	3,382	2,228	66%	9,724
ESPG/2010/021	IE	Construction 71	Arhitekturna in inženirska dejavnost	71	9/6/2010	2, točka (b)	Kriza	747,289	1,387,819	65%	841	554	66%	2,505
ESPG/2010/022	DK	LM Glasfiber	Stroji in naprave	28	7/7/2010	2, točka (a)	Trgovina	3,363,993	6,247,415	65%	1,650	825	50%	7,573
ESPG/2010/025	DK	Odense Steel Shipyard	Ladjedelništvo	30	6/10/2010	2, točka (a)	Kriza	7,636,409	14,181,901	65%	1,184	950	80%	14,928
ESPG/2010/026	PT	Rohde	Proizvodnja čevljev	15	26/11/2010	2, točka (a)	Kriza	780,500	1,449,500	65%	974	680	70%	2,132

Referenčna številka ESPG	Država članica	Naslov primera	Skrajšano ime sektorja	Oddelek NACE Rev. 2	Datum predložitve vloge	Merila za pomoč	Vzrok presežnih delovnih mest	Nacionalni prispevek (v EUR) (40 % ali manj skupnega zneska za primer)	Prispevek iz ESPG (v EUR) (60 % ali več skupnega zneska za primer)	Stopnja sofinanciranja iz ESPG (v %)	Število presežnih delavcev	Število ciljnih upravičencev	Delež ciljnih upravičencev v primerjavi s presežnimi delavci	Povprečni znesek iz ESPG na ciljnega upravičenca
								A	B	C	D	E	E/D	B/E
ESPG/2010/027	NL	N Brabant	Tiskarstvo	18	20/12/2010	2, točka (c) (izjemne okoliščine)	Kriza	359,597	667,823	65%	199	199	100%	3,356
ESPG/2010/028	NL	Overijssel	Tiskarstvo	18	20/12/2010	2, točka (c) (izjemne okoliščine)	Kriza	386,691	718,140	65%	214	214	100%	3,356
ESPG/2010/029	NL	Zuid Holland and Utrecht	Tiskarstvo	18	20/12/2010	2, točka (b)	Kriza	1,426,466	2,649,148	65%	800	800	100%	3,311
ESPG/2010/030	NL	Noord Holland and Flevoland	Tiskarstvo	18	20/12/2010	2, točka (b)	Kriza	995,663	1,849,086	65%	551	551	100%	3,356
ESPG/2010/031	BE	General Motors Belgium	Avtomobilski sektor	29	20/12/2010	2, točka (a)	Kriza	5,165,963	9,593,931	65%	2,834	2,834	100%	3,385
ESPG/2011/001	AT	Nieder- and Oberösterreich	Cestni prevoz	49	3/1/2011	2, točka (b)	Kriza	1,962,030	3,643,770	65%	2,338	502	21%	7,259
ESPG/2011/002	IT	Trentino Alto Adige	Gradnja stavb	41	7/2/2011	2, točka (b)	Kriza	2,110,150	3,918,850	65%	643	528	82%	7,422
ESPG/2011/003	DE	Arnsberg and Düsseldorf Automotive	Avtomobilski sektor	29	9/2/2011	2, točka (b)	Kriza	2,341,160	4,347,868.00	65%	778	778	100%	5,589
ESPG/2011/004	EL	ALDI Hellas	Trgovina na drobno	47	10/5/2011	2, točka (a)	Kriza	1,571,500	2,918,500	65%	642	642	100%	4,546
ESPG/2011/005	PT	Norte-Centro automotive	Avtomobilski sektor	29	6/6/2011	2, točka (b)	Kriza	817,635	1,518,465	65%	726	726	100%	2,092
ESPG/2011/006	ES	Comunidad Valenciana construction	Gradnja stavb	41	1/7/2011	2, točka (b)	Kriza	884,170	1,642,030	65%	1,138	1,138	100%	1,443
ESPG/2011/008	DK	Odense Steel Shipyard 2	Ladjedelništvo	30	28/10/2011	2, točka (a)	Kriza	3,475,826	6,455,104	65%	999	550	55%	11,737
ESPG/2011/009	NL	Gelderland Construction 41	Gradnja stavb	41	15/12/2011	2, točka (b)	Kriza	1,560,781	2,898,594	65%	516	435	84%	6,663
ESPG/2011/010	AT	Austria Tabak	Tobačni izdelki	12	20/12/2011	2, točka (c) (izjemne okoliščine)	Trgovina	2,122,615.25	3,941,999.00	65%	320	270	84%	14,600
ESPG/2011/011	AT	Soziale Dienstleistungen	Socialno varstvo	88	21/12/2011	2, točka (b)	Kriza	2,800,350	5,200,650	65%	1,050	350	33%	14,859

Referenčna številka ESPG	Država članica	Naslov primera	Skrajšano ime sektorja	Oddelek NACE Rev. 2	Datum predložitve vloge	Merila za pomoč	Vzrok presežnih delovnih mest	Nacionalni prispevek (v EUR) (40 % ali manj skupnega zneska za primer)	Prispevek iz ESPG (v EUR) (60 % ali več skupnega zneska za primer)	Stopnja sofinanciranja iz ESPG (v %)	Število presežnih delavcev	Število ciljnih upravičencev	Delež ciljnih upravičencev v primerjavi s presežnimi delavci	Povprečni znesek iz ESPG na ciljnega upravičenca
								A	B	C	D	E	E/D	B/E
ESPG/2011/013	DK	Flextronics	Elektronska oprema	26	21/12/2011	2, točka (c) (izjemne okoliščine)	Trgovina	738,183	1,370,910	65%	303	153	50%	8,960
ESPG/2011/014	RO	Nokia	Mobilni telefoni	26	22/12/2011	2, točka (a)	Trgovina	1,584,520	2,942,680	65%	1,904	1,416	74%	2,078
ESPG/2011/015	SE	AstraZeneca	Farmaceutski izdelki	21	23/12/2011	2, točka (a)	Trgovina	2,329,306	4,325,854	65%	987	700	71%	6,180
ESPG/2011/016	IT	Agile	Storitve IKT	62	30/12/2011	2, točka (a)	Kriza	1,986,640	3,689,474	65%	1,257	856	68%	4,310
ESPG/2011/017	ES	Aragon	Gradnja stavb	41	28/12/2011	2, točka (b)	Kriza	700,000	1,300,000	65%	788	320	41%	4,063
ESPG/2011/018	ES	País Vasco metal	Kovinskopredelovalna industrija	25	28/12/2011	2, točka (b)	Kriza	699,755	1,299,545	65%	1,106	500	45%	2,599
ESPG/2011/019	ES	Galicia metal	Kovinskopredelovalna industrija	25	28/12/2011	2, točka (b)	Kriza	1,092,665	2,029,235	65%	878	450	51%	4,509
ESPG/2011/020	ES	Comunidad Valenciana calzado	Proizvodnja čevljev	15	28/12/2011	2, točka (b)	Trgovina	878,535	1,631,565	65%	876	876	100%	1,863
ESPG/2011/021	NL	Zalco	Kovine	24	28/12/2011	2, točka (a)	Kriza	804,466	1,494,008	65%	616	616	100%	2,425
ESPG/2011/023	IT	Antonio Merloni	Gospodinjske naprave	27	29/12/2011	2, točka (a)	Kriza	2,712,490	5,037,482	65%	1,517	1,517	100%	3,321
ESPG/2011/025	IT	Lombardia	Elektronska oprema	26	30/12/2011	2, točka (b)	Kriza	627,270	1,164,930	65%	529	480	91%	2,427
ESPG/2011/026	IT	Emilia Romagna	Motorna kolesa	30	30/12/2011	2, točka (b)	Kriza	1,431,497	2,658,495	65%	502	502	100%	5,296
ESPG/2012/001	IE	TalkTalk	Klicni centri	82	29/02/2012	2, točka (a)	Trgovina	2,696,382	2,696,382	50%	592	432	73%	6,242
ESPG/2012/002	DE	Manroland	Stroji in naprave	28	04/05/2012	2, točka (a)	Trgovina	5,352,943	5,352,944	50%	2,284	2,103	92%	2,545
ESPG/2012/003	DK	Vestas	Stroji in naprave	28	14/05/2012	2, točka (a)	Trgovina	7,487,999	7,488,000	50%	720	720	100%	10,400
ESPG/2012/005	SE	Saab	Avtomobilski sektor	29	25/05/2012	2, točka (a)	Trgovina	5,454,559	5,454,560	50%	3,748	1,350	36%	4,040
ESPG/2012/006	FI	Nokia Salo	Mobilni telefoni	26	04/07/2012	2, točka (a)	Trgovina	5,345,999	5,346,000	50%	1,000	1,000	100%	5,346
ESPG/2012/007	IT	VDC Technologies	Elektronske naprave za široko rabo	26	31/08/2012	2, točka (a)	Trgovina	3,010,984	3,010,985	50%	1,164	1,146	98%	2,627
ESPG/2012/008	IT	De Tomaso	Avtomobilski sektor	29	05/11/2012	2, točka (a)	Trgovina	2,594,672	2,594,672	50%	1,030	1,010	98%	2,569
ESPG/2012/010	RO	Mechel	Kovine	24	21/12/2012	2, točka (a)	Trgovina	3,571,149	3,571,150	50%	1,513	1,000	66%	3,571
ESPG/2012/011	DK	Vestas	Stroji in naprave	28	21/12/2012	2, točka (a)	Trgovina	6,364,644	6,364,643	50%	611	611	100%	10,417
ESPG/2013/001	FI	Nokia	Mobilni telefoni	26	1/2/2013	2, točka (a)	Trgovina	9,809,999	9,810,000	50%	4,509	3,719	82%	2,638
ESPG/2013/002	BE	Carsid	Kovine	24	2/4/2013	2, točka (a)	Trgovina	911,934	911,934	50%	939	752	80%	1,213
ESPG/2013/003	DE	First Solar	Sončni moduli	26	12/4/2013	2, točka (a)	Trgovina	2,305,357	2,305,357	50%	1,244	875	70%	2,635
ESPG/2013/004	ES	Comunidad Valenciana materiales de construcción	Gradbeni materiali	23	22/5/2013	2, točka (b)	Trgovina	840,000	840,000	50%	630	300	48%	2,800

Referenčna številka ESPG	Država članica	Naslov primera	Skrajšano ime sektorja	Oddelek NACE Rev. 2	Datum predložitve vloge	Merila za pomoč	Vzrok presežnih delovnih mest	Nacionalni prispevek (v EUR) (40 % ali manj skupnega zneska za primer)	Prispevek iz ESPG (v EUR) (60 % ali več skupnega zneska za primer)	Stopnja sofinanciranja iz ESPG (v %)	Število presežnih delavcev	Število ciljnih upravičencev	Delež ciljnih upravičencev v primerjavi s presežnimi delavci	Povprečni znesek iz ESPG na ciljnega upravičenca
								A	B	C	D	E	E/D	B/E
ESPG/2013/006	PL	Fiat Auto Poland	Avtomobilski sektor	29	29/7/2013	2, točka (a)	Trgovina	1,259,609	1,259,610	50%	1,079	777	72%	1,621
ESPG/2013/007	BE	Hainaut Steel	Kovine	24	27/9/2013	2, točka (b)	Trgovina	981,956	981,956	50%	708	701	99%	1,401
ESPG/2013/008	ES	Comunidad Valenciana textiles	Tekstil	13	8/10/2013	2, točka (b)	Trgovina	839,999	840,000	50%	560	300	54%	2,800
ESPG/2013/009	PL	Zachem	Kemikalije	20	9/10/2013	2, točka (a)	Trgovina	115,205	115,205	50%	615	50	8%	2,304
ESPG/2013/010	ES	Castilla y León doors	Mizarstvo in tesarstvo	16	5/12/2013	2, točka (b)	Trgovina	700,000	700,000	50%	587	587	100%	1,193
ESPG/2013/011	BE	Saint-Gobain Sekurit	Steklo	23	19/12/2013	2, točka (c) (izjemne okoliščine)	Trgovina	1,339,929	1,339,928	50%	261	257	98%	5,214
ESPG/2013/012	BE	Ford Genk	Avtomobilski sektor	29	23/12/2013	2, točka (c) (izjemne okoliščine)	Trgovina	570,945	570,945	50%	512	479	94%	1,192
ESPG/2013/014	FR	Air France	Zračni prevoz	51	20/12/2013	2, točka (a)	Trgovina	25,937,813	25,937,813	50%	5,213	3,886	75%	6,675
Skupno število vlog, prejetih v obdobju 2007–2013: 112						2, točka (a) = 46	Skupaj	345,752,610	478,601,718		144,628	105,030	73%	4,557
						2, točka (b) = 53	Povprečje za 112 vlog	3,087,077	4,273,230		1,291	938		
						2, točka (c) = 10								

Referenčna številka ESPG	Država članica	Naslov primera	Skratšano ime sektorja	Oddelek NACE Rev. 2	Datum predložitve vloge	Merila za pomoč Uredba (EU) št. 1309/2013	Vzrok presežnih delovnih mest	Nacionalni prispevek (v EUR)	Prispevek iz ESPG (v EUR)	Stopnja sofinanciranja iz ESPG (v %)	Število presežnih delavcev	Število ciljnih upravičencev	Delež ciljnih upravičencev v primerjavi s presežnimi delavci	Povprečni znesek iz ESPG na ciljnega upravičenca
								A	B	C	D	E	E/D	B/E
ESPG/2014/001	EL	Nutriart*	Pekovski izdelki	10	5/2/2014	4(1), točka (a)	Kriza	4,064,000	6,096,000	60%	508	1,013	199%	6,018
ESPG/2014/002	NL	Gelderland and Overijssel	Gradnja stavb	41	20/2/2014	4(1), točka (b)	Kriza	1,083,854	1,625,781	60%	562	475	85%	3,423
ESPG/2014/003	ES	Aragon	Dejavnost strežbe jedi in pijač	56	21/2/2014	4(1), točka (b)	Kriza	640,000	960,000	60%	904	280	31%	3,429
ESPG/2014/004	ES	Comunidad Valenciana	Kovinskopredelovalna industrija	25	25/3/2014	4(1), točka (b)	Kriza	679,456	1,019,184	60%	633	300	47%	3,397
ESPG/2014/005	FR	GAD	Klavnica	10	6/6/2014	4(1), točka (a)	Kriza	612,000	918,000	60%	760	760	100%	1,208
ESPG/2014/006	FR	PSA	Avtomobilski sektor	29	25/4/2014	4(1), točka (a)	Trgovina	8,469,737	12,704,605	60%	6,120	2,357	39%	5,390
ESPG/2014/007	IE	Andersen Ireland*	Nakit	32	16/5/2014	4(2) (izjemne okoliščine)	Trgovina	1,000,800	1,501,200	60%	171	276	161%	5,439
ESPG/2014/008	FI	STX Rauma	Ladjedelništvo	30	27/5/2014	4(1), točka (a)	Trgovina	951,200	1,426,800	60%	634	565	89%	2,525
ESPG/2014/009	EL	Sprider Stores*	Trgovina na drobno	47	6/6/2014	4(1), točka (a)	Kriza	4,860,600	7,290,900	60%	703	1,311	186%	5,561
ESPG/2014/010	IT	Whirlpool	Gospodinjске naprave	27	18/6/2014	4(1), točka (a)	Kriza	1,260,000	1,890,000	60%	608	608	100%	3,109
ESPG/2014/011	BE	Caterpillar	Stroji in naprave	28	22/7/2014	4(1), točka (a)	Trgovina	815,236	1,222,854	60%	1,030	630	61%	1,941
ESPG/2014/012	BE	ArcelorMittal	Kovine	24	22/7/2014	4(1), točka (a)	Trgovina	1,060,991	1,591,486	60%	1,285	910	71%	1,749
ESPG/2014/013	EL	Odyssefs Fokas*	Trgovina na drobno	47	29/7/2014	4(1), točka (a)	Kriza	4,296,000	6,444,000	60%	600	1,100	183%	5,858
ESPG/2014/014	DE	Aleo Solar	Sončni moduli	26	29/7/2014	4(1), točka (a)	Trgovina	729,840	1,094,760	60%	657	476	72%	2,300
ESPG/2014/015	EL	Attica Publishing Services	Založništvo	58	4/9/2014	4(1), točka (b)	Kriza	2,497,800	3,746,700	60%	705	705	100%	5,314
ESPG/2014/016	IE	Lufthansa Technik*	Vzdrževanje zrakoplovov	33	19/9/2014	4(2) (izjemne okoliščine)	Trgovina	1,660,506	2,490,758	60%	424	450	106%	5,535
ESPG/2014/017	FR	Mory-Ducros	Cestni prevoz	49	6/10/2014	4(1), točka (a)	Kriza	4,034,800	6,052,200	60%	2,721	2,513	92%	2,408
ESPG/2014/018	EL	Attica Broadcasting	Radiodifuzija	60	4/9/2014	4(1), točka (b)	Kriza	3,364,000	5,046,000	60%	928	928	100%	5,438
ESPG/2015/001	FI	Broadcom	Trgovina na debelo	46	30/1/2015	4(1), točka (a)	Trgovina	910,000	1,365,000	60%	568	500	88%	2,730
ESPG/2015/002	DE	Adam Opel	Avtomobilski sektor	29	26/2/2015	4(1), točka (a)	Kriza	4,639,082	6,958,623	60%	3,122	2,692	86%	2,585
ESPG/2015/003	BE	Ford Genk	Avtomobilski sektor	29	24/3/2015	4(1), točka (a)	Trgovina	4,179,043	6,268,564	60%	5,111	4,500	88%	1,393
ESPG/2015/004	IT	Alitalia	Zračni prevoz	51	24/3/2015	4(1), točka (a)	Trgovina	943,232	1,414,848	60%	1,249	184	15%	7,689

Referenčna številka ESPG	Država članica	Naslov primera	Skrajsano ime sektorja	Oddelek NACE Rev. 2	Datum predložitve vloge	Merila za pomoč	Vzrok presežnih delovnih mest	Nacionalni prispevek (v EUR) (40 % ali manj skupnega zneska za primer)	Prispevek iz ESPG (v EUR) (60 % ali več skupnega zneska za primer)	Stopnja sofinanciranja iz ESPG (v %)	Število presežnih delavcev	Število ciljnih upravičencev	Delež ciljnih upravičencev v primerjavi s presežnimi delavci	Povprečni znesek iz ESPG na ciljnega upravičenca
								A	B	C	D	E	E/D	B/E
ESPG/2015/005	FI	Computer programming	Programiranje	62	12/6/2015	4(1), točka (b)	Trgovina	1,748,800	2,623,200	60%	1,603	1,200	75%	2,186
ESPG/2015/006	IE	PWA International*	Vzdrževanje zrakoplovov	33	19/6/2015	4(2) (izjemne okoliščine)	Trgovina	294,862	442,293	60%	108	216	200%	2,048
ESPG/2015/007	BE	Hainaut-Namur Glass*	Steklo	23	19/8/2015	4(1), točka (b)	Trgovina	730,363	1,095,544	60%	412	512	124%	2,140
ESPG/2015/009	SE	Volvo Trucks	Avtomobilski sektor	29	16/9/2015	4(1), točka (a)	Trgovina	1,195,807	1,793,710	60%	647	500	77%	3,587
ESPG/2015/010	FR	MoryGlobal	Cestni prevoz	49	19/11/2015	4(1), točka (a)	Kriza	3,431,200	5,146,800	60%	2,132	2,132	100%	2,414
ESPG/2015/011	EL	Supermarket Larissa*	Trgovina na drobno	47	26/11/2015	4(1), točka (a)	Kriza	4,312,000	6,468,000	60%	557	1,100	197%	5,880
ESPG/2015/012	BE	Hainaut Machinery*	Stroji in naprave	28	17/12/2015	4(1), točka (b)	Trgovina	1,216,028	1,824,041	60%	488	788	161%	2,315
ESPG/2016/001	FI	Microsoft	Programiranje	62	11/3/2016	4(1), točka (a)	Trgovina	3,576,000	5,364,000	60%	2,161	1,441	67%	3,722
ESPG/2016/002	SE	Ericsson	Računalniki, elektronski in optični izdelki	26	31/3/2016	4(1), točka (a)	Trgovina	2,638,612	3,957,918	60%	1,556	918	59%	4,311
ESPG/2016/003	EE	Petroleum and chemicals	Nafta in kemikalije	19, 20	11/5/2016	4(2) (izjemne okoliščine)	Trgovina	754,239	1,131,358	60%	1,550	800	52%	1,414
ESPG/2016/004	ES	Comunidad Valenciana Automotive	Avtomobilski sektor	29	21/6/2016	4(2) (izjemne okoliščine)	Trgovina	571,200	856,800	60%	250	250	100%	3,427
ESPG/2016/005	NL	Drenthe Overijssel Retail	Trgovina na drobno	47	12/7/2016	4(1), točka (b)	Kriza	1,212,500	1,818,750	60%	1,096	800	73%	2,273
ESPG/2016/008	FI	Nokia Network Systems	Računalniki, elektronski in optični izdelki	26	22/11/2016	4(1), točka (a)	Trgovina	1,761,200	2,641,800	60%	945	821	87%	3,218
ESPG/2017/001	ES	Castilla y León mining of coal*	Pridobivanje premoga	5	20/1/2017	4(2) (trg dela)	Trgovina	668,176	1,002,264	60%	339	464	137%	2,160
ESPG/2017/002	FI	Microsoft	Programiranje	62	1/2/2017	4(1), točka (a)	Trgovina	2,346,720	3,520,080	60%	1,248	1,000	80%	3,520
ESPG/2017/003	EL	Attica retail	Trgovina na drobno	47	13/4/2017	4(2) (izjemne okoliščine)	Kriza	1,966,100	2,949,150	60%	725	725	100%	4,068
ESPG/2017/004	IT	Almaviva	Klicni centri	82	9/5/2017	4(1), točka (a)	Kriza	2,231,580	3,347,370	60%	1,646	1,610	98%	2,079
ESPG/2017/005	FI	Retail	Trgovina na drobno	47	12/6/2017	4(1), točka (b)	Trgovina	1,666,240	2,499,360	60%	1,660	1,500	90%	1,666

* V primerih z zvezdico ciljni upravičenci vključujejo osebe, ki niso zaposlene, se ne izobražujejo ali usposablajo (NEET).

Referenčna številka ESPG	Država članica	Naslov primera	Skrajšano ime sektorja	Oddelek NACE Rev. 2	Datum predložitve vloge	Merila za pomoč	Vzrok presežnih delovnih mest	Nacionalni prispevek (v EUR) (40 % ali manj skupnega zneska za primer)	Prispevek iz ESPG (v EUR) (60 % ali več skupnega zneska za primer)	Stopnja sofinanciranja iz ESPG (v %)	Število presežnih delavcev	Število ciljnih upravičencev	Delež ciljnih upravičencev v primerjavi s presežnimi delavci	Povprečni znesek iz ESPG na ciljnega upravičenca
								A	B	C	D	E	E/D	B/E
ESPG/2017/006	ES	Galicia wearing apparel	Oblačila	14	19/7/2017	4(2) (izjemne okoliščine)	Trgovina	480,000	720,000	60%	303	303	100%	2,376
ESPG/2017/007	SE	Ericsson	Računalniki, elektronski in optični izdelki	26	9/8/2017	4(1), točka (a)	Trgovina	1,420,267	2,130,400	60%	2,388	900	38%	2,367
ESPG/2017/008	DE	Goodyear	Gumeni in plastični izdelki	22	6/10/2017	4(1), točka (a)	Trgovina	1,443,488	2,165,231	60%	646	646	100%	3,352
ESPG/2017/009	FR	Air France	Zračni prevoz	51	23/10/2017	4(1), točka (a)	Trgovina	6,596,322	9,894,483	60%	1,858	1,858	100%	5,325
ESPG/2017/010	BE	Caterpillar*	Stroji in naprave	28	18/12/2017	4(1), točka (a)	Trgovina	3,081,078	4,621,616	60%	2,285	2,585	113%	1,788
ESPG/2018/001	NL	Financial service activities	Dejavnosti finančnih storitev	64	23/2/2018	4(1), točka (b)	Kriza	795,000	1,192,500	60%	1,324	450	34%	2,650
ESPG/2018/003	EL	Attica Publishing Activities	Založništvo	58	22/5/2018	4(1), točka (b)	Kriza	1,539,000	2,308,500	60%	550	550	100%	4,197
ESPG/2020/001	ES	Galicia shipbuilding ancillary sectors	Pomožno ladjedelništvo	30; 32;	13/5/2020	4(2) (izjemne okoliščine)	Trgovina	1,369,600	2,054,400	60%	960	500	52%	4,109
ESPG/2020/002	EE	Estonia Tourism	Turizem	45; 49; 50; 51; 52; 55; 56; 74; 77; 79;	12/11/2020	4(2) (izjemne okoliščine)	Kriza (COVID-19)	2,982,987	4,474,480	60%	10,008	5,060	51%	884
ESPG/2020/003	DE	GMH Guss	Kovine	24	15/12/2020	4(1), točka (a)	Trgovina	721,138	1,081,706	60%	585	476	81%	2,272
ESPG/2020/004	NL	KLM	Zračni prevoz	51	22/12/2020	4(1), točka (a)	Kriza (COVID-19)	3,346,146	5,019,218	60%	1,851	1,201	65%	4,179
ESPG/2020/005	BE	Swissport	Spremljajoče dejavnosti za prevoz in čiščenje	52, 81	22/12/2020	4(1), točka (a)	Kriza (COVID-19)	2,479,483	3,719,224	60%	1,468	1,468	100%	2,534
ESPG/2020/007	FI	Finnair	Zračni prevoz	51	30/12/2020	4(1), točka (a)	Kriza (COVID-19)	1,168,240	1,752,360	60%	508	500	98%	3,505
Skupno število vlog, prejetih v obdobju 2014–2020: 53						4(1), točka (a) = 31 4(1), točka (b) = 12 4(2)(IO) = 9 4(2)(TD) = 1	Skupaj	112,496,552	168,744,819		73,860	56,807	77%	3,328
							Povprečje za 53 vlog	2,122,576	3,183,865		1,394	1,072		
Skupno število vlog, prejetih v obdobju 2007–2020: 165						2, točka (a) + 4(1), točka (a) = 77 2, točka (b) + 4(1), točka (b) = 65 IO = 20 TD = 3	Skupaj	458,249,162	647,346,537		#####	161,837	74%	4,000
							Povprečje za 165 vlog	2,777,268	3,923,312		1,324	981		

Preglednica 6: Vloge za sredstva iz ESPG po glavnih vzrokih za presežke v obdobju 2007–2020 (brez zavrženih in umaknjenih vlog)

Država članica	Vrsta vloge	2007	2008	2009	2010	2011	2012	2013	2014	2015	2016	2017	2018	2020	Št. vlog		Ciljni upravičenci (delavci in NEET)		Prispevek iz ESPG (v EUR)	
AT	Kriza			1	1	2									4	6	1,608	1,952	22,834,963	27,998,090
	Trgovina				1	1									2		344		5,163,127	
BE	Kriza				1									1	2	14	4,302	18,615	13,313,155	42,940,897
	Trgovina			2				4	2	3		1			12		14,313		29,627,742	
CZ	Kriza				1										1	1	460	460	323,820	323,820
	Trgovina																0		0	
DE	Kriza				1	1				1					3	11	4,651	15,639	19,615,046	56,134,385
	Trgovina	1		2			1	1	1			1		1	8		10,988		36,519,339	
DK	Kriza			2	2	1									5	10	3,600	6,234	38,265,208	63,680,782
	Trgovina				2	1	2								5		2634		25,415,574	
EE	Kriza													1	1	2	5,060	5,860	4,474,480	5,605,838
	Trgovina										1			1	800		1,131,358			
EL	Kriza					1			5	1		1	1		9	9	8,074	8,074	43,267,750	43,267,750
	Trgovina																0		0	
ES	Kriza			2	3	4			2						11	24	8,028	15,735	22,534,514	51,556,536
	Trgovina		3		2	1		3			1	2		1	13		7,707		29,022,022	
FI	Kriza													1	1	11	500	13,161	1,752,360	38,377,138
	Trgovina	1					1	1	1	2	2	2			10		12,661		36,624,778	
FR	Kriza			1	1				2	1					5	9	11,076	19,444	48,560,191	99,655,342
	Trgovina	1						1	1			1			4		8,368		51,095,151	
IE	Kriza			3	3										6	10	9,835	11,209	60,589,571	67,720,204
	Trgovina						1		2	1					4		1,374		7,130,633	
IT	Kriza					5			1				1		7	14	6,101	14,396	21,706,601	63,885,181
	Trgovina	3	1				2			1					7		8,295		42,178,580	
LT	Kriza			4											4	5	2,413	3,013	2,562,625	2,861,619
	Trgovina		1												1		600		298,994	
MT	Kriza															1	0	675	0	681,207
	Trgovina	1													1		675		681,207	
NL	Kriza			7	5	2			1		1		1	1	18	19	9,847	10,359	33,376,605	35,186,039
	Trgovina				1										1		512		1,809,434	
PL	Kriza				3										3	5	979	1,806	1,200,897	2,575,712
	Trgovina							2							2		827		1,374,815	
PT	Kriza			1	1	1									3	5	2,245	4,367	5,373,636	8,632,111
	Trgovina	1		1											2		2,122		3,258,475	
RO	Kriza															2	0	2,416	0	6,513,830
	Trgovina					1	1								2		2,416		6,513,830	
SE	Kriza			1											1	6	1,500	5,868	9,839,674	27,502,116
	Trgovina					1	1			1	1	1			5		4,368		17,662,442	
SI	Kriza				1										1	1	2,554	2,554	2,247,940	2,247,940
	Trgovina																0		0	
Skupaj	Kriza	0	0	22	23	17	0	0	11	3	1	2	2	4	85	165	82,833	161,837	351,839,036	647,346,537
	Trgovina	8	5	5	6	5	9	12	7	8	5	8	0	2	80		79,004		295,507,501	

Preglednica 7: Število vlog po sektorjih (NACE Rev. 2) v obdobju 2007–2020

Oddelek	Sektor	Število zadev (*)
29	Avtomobilski sektor	23
26	Elektronske naprave	17
28	Stroji in naprave	15
13	Tekstil	11
47	Trgovina na drobno	11
18	Tiskarstvo	9
24	Kovine	8
41	Gradnja stavb	8
23	Proizvodnja drugih nekovinskih mineralnih izdelkov**	6
51	Zračni prevoz	6
14	Oblačila	5
30	Proizvodnja drugih vozil in plovil ***	5
25	Kovinski izdelki, razen strojev in naprav	4
33	Popravila in montaža strojev in naprav	4
49	Kopenski prevoz	4
62	Računalniško programiranje	4
27	Električne naprave	3
58	Založništvo	3
10	Živila	2
15	Proizvodnja čevljev	2
16	Mizarstvo in tesarstvo	2
20	Kemikalije	2
32	Nakit	2
43	Specializirana gradbena dela	2
46	Trgovina na debelo	3
52	Spremljajoče prevozne dejavnosti	2
56	Dejavnost strežbe jedi in pijač	2
82	Klicni centri	2
5	Pridobivanje premoga	1
12	Tobačni izdelki	1
19	Koks in rafinirani naftni proizvodi	1
21	Farmacevtski izdelki	1
22	Gumeni in plastični izdelki	1
31	Pohištvo	1
50	Vodni prevoz	1
55	Nastanitvene dejavnosti	1
60	Radiodifuzija	1
64	Finančne storitve	1
71	Arhitekturna in inženirska dejavnost	1
74	Druge strokovne, znanstvene in tehnične dejavnosti	1
77	Dajanje v najem in zakup	1
79	Potovalne agencije	1
81	Dejavnost oskrbe stavb	1
88	Socialno varstvo	1
90	Kulturne in razvedrilne dejavnosti	1
91	Dejavnost knjižnic, arhivov, muzejev in druge kulturne dejavnosti	1
92	Prírejanje iger na srečo	1
93	Športne in druge dejavnosti za prosti čas	1

Komisija je med letoma 2007 in 2020 prejela 165 vlog za sredstva iz ESPG za 48 sektorjev. Vendar je šest sektorjev predstavljalo polovico prejetih vlog¹⁴.

* Štiri vloge so se nanašale na več kot en sektor in so bile zato v preglednici navedene večkrat.

** Gradbeni material, keramika, kristal, steklo in naravni kamen.

*** Letala, ladjedelništvo in motorna kolesa.

14 Avtomobilski sektor (23 primerov), računalništvo, elektronika (17 primerov), stroji in naprave (15 primerov), tekstil (11 primerov), trgovina na drobno (10 primerov) in tiskarstvo (devet primerov).

Preglednica 8: Vloge za sredstva iz ESPG po sektorjih, 2007–2020

Oddelek NACE Rev. 2	Sektor	Referenčna številka ESPG	Primer	DČ
5	Pridobivanje premoga	ESPG/2017/001	Castilla y León Mining	ES
10	Živila	ESPG/2014/001	Nutriart	EL
		ESPG/2014/005	GAD	FR
12	Tobačni izdelki	ESPG/2011/010	Austria Tabak	AT
13	Tekstil	ESPG/2007/005	Sardegna	IT
		ESPG/2007/006	Piemonte	IT
		ESPG/2007/007	Lombardia	IT
		ESPG/2008/001	Toscana	IT
		ESPG/2008/003	Alytaus tekstilė	LT
		ESPG/2008/005	Catalonia	ES
		ESPG/2009/001	Norte-Centro	PT
		ESPG/2009/004	Oost-West Vlaanderen	BE
		ESPG/2009/005	Limburg	BE
		ESPG/2010/009	Comunidad Valenciana textiles	ES
	ESPG/2013/008	Comunidad Valenciana textiles	ES	
14	Oblačila	ESPG/2007/008	Textiles	MT
		ESPG/2009/018	Wearing apparel	LT
		ESPG/2010/003	Galicia textiles	ES
		ESPG/2010/014	Mura	SI
	ESPG/2017/006	Galicia Wearing Apparel	ES	
15	Obutev	ESPG/2010/026	Rohde	PT
		ESPG/2011/020	Comunidad Valenciana calzado	ES
16	Mizarstvo in tesarstvo	ESPG/2009/020	Castilla La Mancha	ES
		ESPG/2013/010	Castilla y León	ES
18	Tiskanje	ESPG/2009/026	Noord Holland and Utrecht	NL
		ESPG/2009/027	Noord Brabant and Zuid Holland	NL
		ESPG/2009/028	Limburg	NL
		ESPG/2009/029	Gelderland and Overijssel	NL
		ESPG/2009/030	Drenthe	NL
		ESPG/2010/027	N Brabant	NL
		ESPG/2010/028	Overijssel	NL
		ESPG/2010/029	Zuid Holland and Utrecht	NL
	ESPG/2010/030	Noord Holland and Flevoland	NL	
19	Koks in rafinirani naftni proizvodi	ESPG/2016/003	Petroleum and chemicals*	EE
20	Kemikalije	ESPG/2013/009	Zachem	PL
		ESPG/2016/003	Petroleum and chemicals*	EE
21	Farmacevtski izdelki	ESPG/2011/015	AstraZeneca	SE
22	Gumeni in plastični izdelki	ESPG/2017/008	Goodyear	DE
23	Drugi nekovinski mineralni izdelki**	ESPG/2009/012	Waterford Crystal	IE
		ESPG/2009/014	Comunidad Valenciana ceramics	ES
		ESPG/2010/005	Comunidad Valenciana Natural Stone	ES
		ESPG/2013/004	Comunidad Valenciana materiales de construcción	ES
		ESPG/2013/011	Saint-Gobain Sekurit	BE
		ESPG/2015/007	Hainaut-Namur Glass	BE
24	Kovine	ESPG/2010/007	Steiermark-Niederösterreich	AT
		ESPG/2011/021	Zalco	NL
		ESPG/2012/010	Mechel	RO
		ESPG/2013/002	Carsid	BE
		ESPG/2013/007	Hainaut Steel	BE
		ESPG/2014/012	ArcelorMittal	BE
		ESPG/2020/003	GMH Guss	DE
	ESPG/2020/001	Galicia shipbuilding ancillary sectors*	ES	
25	Kovinski izdelki	ESPG/2011/018	País Vasco metal	ES
		ESPG/2011/019	Galicia metal	ES
		ESPG/2014/004	Comunidad Valenciana metal	ES
		ESPG/2020/001	Galicia shipbuilding ancillary sectors*	ES

* Vloge, ki se nanašajo na odpuste v več kot enem sektorju, so v preglednici navedene večkrat.

Oddelek NACE Rev. 2	Sektor	Referenčna številka ESP	Primer	DČ
26	Elektronske naprave	ESPG/2007/003	BenQ	DE
		ESPG/2007/004	Perlos	FI
		ESPG/2009/002	Nokia	DE
		ESPG/2009/008	Dell	IE
		ESPG/2009/023	Qimonda	PT
		ESPG/2010/008	AT&S	AT
		ESPG/2010/011	NXP Semiconductors	NL
		ESPG/2011/013	Flextronics	DK
		ESPG/2011/014	Nokia	RO
		ESPG/2011/025	Lombardia	IT
		ESPG/2012/006	Nokia Salo	FI
		ESPG/2012/007	VDC Technologies	IT
		ESPG/2013/001	Nokia	FI
		ESPG/2014/014	Aleo Solar	DE
		ESPG/2016/002	Ericsson	SE
ESPG/2016/008	Nokia Network Systems	FI		
ESPG/2017/007	Ericsson	SE		
27	Električne naprave	ESPG/2009/010	AB Snaige	LT
		ESPG/2011/023	Antonio Merloni	IT
		ESPG/2014/010	Whirlpool	IT
28	Stroji in naprave	ESPG/2009/015	Danfoss Group	DK
		ESPG/2009/031	Linak	DK
		ESPG/2010/001	Nordjylland	DK
		ESPG/2010/006	H.Cegielski-Poznań	PL
		ESPG/2010/013	Podkarpackie	PL
		ESPG/2010/017	Midtjylland Machinery	DK
		ESPG/2010/018	Heidelberger Druckmaschinen	DE
		ESPG/2010/022	LM Glasfiber	DK
		ESPG/2012/002	Manroland	DE
		ESPG/2012/003	Vestas	DK
		ESPG/2012/011	Vestas	DK
		ESPG/2013/003	First Solar	DE
		ESPG/2014/011	Caterpillar	BE
ESPG/2015/012	Hainaut Machinery	BE		
ESPG/2017/010	Caterpillar	BE		
29	Avtomobilski sektor	ESPG/2007/001	Peugeot	FR
		ESPG/2007/010	Lisboa-Alentejo	PT
		ESPG/2008/002	DELPHI	ES
		ESPG/2008/004	Castilla Leon	ES
		ESPG/2009/007	Volvo	SE
		ESPG/2009/009	Steiermark	AT
		ESPG/2009/013	Karmann	DE
		ESPG/2009/019	Renault	FR
		ESPG/2010/002	Cataluña automoción	ES
		ESPG/2010/004	Wielkopolskie	PL
		ESPG/2010/015	Peugeot	FR
		ESPG/2010/031	General Motors Belgium	BE
		ESPG/2011/003	Amsberg and Düsseldorf Automotive	DE
		ESPG/2011/005	Norte-Centro Automotive	PT
		ESPG/2012/005	Saab	SE
		ESPG/2012/008	De Tomaso	IT
		ESPG/2013/006	Fiat Auto Poland	PL
		ESPG/2013/012	Ford Genk	BE
		ESPG/2014/006	PSA	FR
		ESPG/2015/002	Adam Opel	DE
ESPG/2015/003	Ford Genk	BE		
ESPG/2015/009	Volvo Trucks	SE		
ESPG/2016/004	Comunidad Valenciana Automotive	ES		

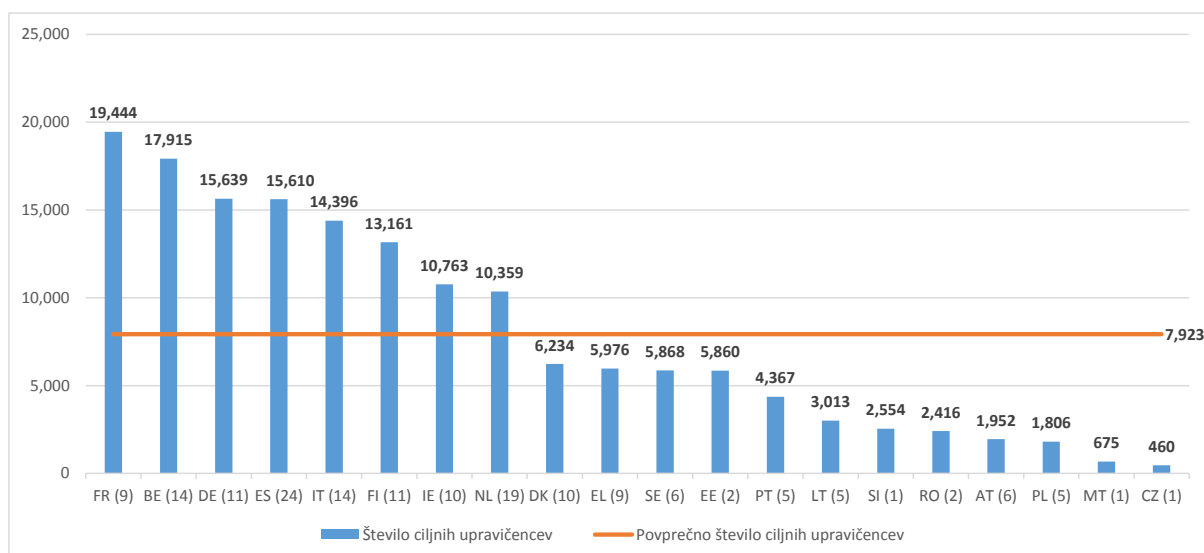
Oddelek NACE Rev. 2	Sektor	ferenčna številka ESP	Primer	DČ
30	Druga vozila in plovila**	ESPG/2010/025	Odense Steel Shipyard	DK
		ESPG/2011/008	Odense Steel Shipyard 2	DK
		ESPG/2011/026	Emilia Romagna	IT
		ESPG/2014/008	STX Rauma	FI
		ESPG/2020/001	Galicia shipbuilding ancillary sectors*	ES
31	Pohištvo	ESPG/2009/016	Furniture	LT
32	Nakit	ESPG/2014/007	Andersen Ireland	IE
		ESPG/2020/001	Galicia shipbuilding ancillary sectors*	ES
33	Popravila in montaža strojev in naprav	ESPG/2009/021	SR Technics	IE
		ESPG/2014/016	Lufthansa Technik	IE
		ESPG/2015/006	PWA International	IE
		ESPG/2020/001	Galicia shipbuilding ancillary sectors*	ES
41	Gradnja stavb	ESPG/2009/011	Heijmans	NL
		ESPG/2009/017	Construction	LT
		ESPG/2010/019	Construction 41	IE
		ESPG/2011/002	Trentino Alto Adige	IT
		ESPG/2011/006	Comunidad Valenciana Construction	ES
		ESPG/2011/009	Gelderland Construction 41	NL
		ESPG/2011/017	Aragon	ES
		ESPG/2014/002	Gelderland and Overijssel	NL
43	Specializirana gradbena dela	ESPG/2010/020	Construction	IE
		ESPG/2020/001	Galicia shipbuilding ancillary sectors*	ES
46	Trgovina na debelo	ESPG/2010/012	Noord Holland ICT	NL
		ESPG/2015/001	Broadcom	FI
		ESPG/2020/002	Estonia tourism*	EE
47	Trgovina na drobno	ESPG/2010/010	Unilever	CZ
		ESPG/2010/016	Aragón retail	ES
		ESPG/2011/004	ALDI Hellas	EL
		ESPG/2014/009	Sprider Stores	EL
		ESPG/2014/013	Odyssefs Fokas	EL
		ESPG/2015/011	Supermarket Larissa	EL
		ESPG/2016/005	Drenthe Overijssel Retail	NL
		ESPG/2017/003	Attica Retail	EL
		ESPG/2017/005	Retail	FI
		ESPG/2019/001	Carrefour Belgium	BE
49	Kopenski prevoz	ESPG/2011/001	Nieder- and Oberösterreich	AT
		ESPG/2014/017	Mory-Ducros	FR
		ESPG/2015/010	MoryGlobal	FR
		ESPG/2020/002	Estonia tourism*	EE
50	Vodni prevoz	ESPG/2020/002	Estonia tourism*	EE
51	Zračni prevoz	ESPG/2013/014	Air France	FR
		ESPG/2015/004	Alitalia	IT
		ESPG/2017/009	Air France	FR
		ESPG/2020/004	KLM	NL
		ESPG/2020/007	Finnair	FI
52	Skladiščenje in spremljajoče prevozne dejavnosti	ESPG/2020/005	Swissport*	BE
		ESPG/2020/002	Estonia tourism*	EE
55	Nastanitvene dejavnosti	ESPG/2020/003	Estonia tourism*	EE

* Vloge, ki se nanašajo na odpuste v več kot enem sektorju, so v preglednici navedene večkrat.

Oddelek NACE Rev. 2	Sektor	Referenčna številka ESP	Primer	DČ
56	Dejavnost strežbe jedi in pijač	ESPG/2014/003	Aragon	ES
		ESPG/2020/003	Estonia tourism*	EE
58	Založništvo	ESPG/2009/024	Noord Holland and Zuid Holland	NL
		ESPG/2014/015	Attica Publishing Services	EL
		ESPG/2018/003	Attica Publishing Activities	EL
60	Radiodifuzija	ESPG/2014/018	Attica Broadcasting	EL
62	Računalniško programiranje	ESPG/2011/016	Agile	IT
		ESPG/2015/005	Computer programming	FI
		ESPG/2016/001	Microsoft	FI
		ESPG/2017/002	Microsoft	FI
64	Finančne storitve	ESPG/2018/001	Financial Service Activities	NL
71	Arhitekturna in inženirska dejavnost; tehnično preizkušanje in analiziranje	ESPG/2010/021	Construction 71	IE
74	Druge strokovne, znanstvene in tehnične dejavnosti	ESPG/2020/003	Estonia tourism*	EE
77	Dajanje v najem in zakup	ESPG/2020/004	Estonia tourism*	EE
79	Dejavnost potovalnih agencij, organizatorjev potovanj in s potovanji povezanih dejavnosti	ESPG/2020/005	Estonia tourism*	EE
81	Dejavnost oskrbe stavb	ESPG/2020/005	Swissport*	BE
82	Spremljajoče poslovne storitvene dejavnosti	ESPG/2012/001	TalkTalk	IE
		ESPG/2017/004	Almaviva	IT
88	Socialno varstvo	ESPG/2011/011	Soziale Dienstleistungen	AT
90	Kulturne in razvedrilne dejavnosti	ESPG/2020/005	Estonia tourism*	EE
91	Dejavnost knjižnic, arhivov, muzejev in druge kulturne dejavnosti	ESPG/2020/005	Estonia tourism*	EE
92	Prirejanje iger na srečo	ESPG/2020/005	Estonia tourism*	EE
93	Športne in druge dejavnosti za prosti čas	ESPG/2020/005	Estonia tourism*	EE

* Vloge, ki se nanašajo na odpuste v več kot enem sektorju, so v preglednici navedene večkrat.

Graf 9: Število ciljnih upravičencev po državah članicah v obdobju 2007–2020

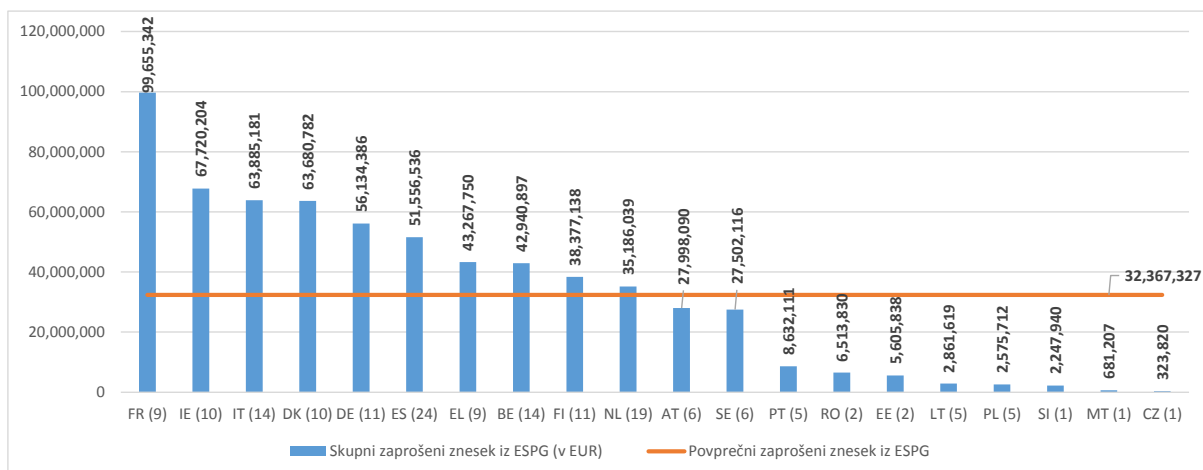


Število vlog je navedeno v oklepajih

Skupno število ciljnih upravičencev: 158 468
Povprečno število ciljnih upravičencev po državah članicah: 7 923

Med letoma 2007 in 2020 je 20 držav članic predložilo 165 vlog (razen umaknjenih ali zavrnjenih), s katerimi so predlagale podporo za 158 468 delavcev in 3 369 oseb, ki niso zaposlene, se ne izobražujejo ali usposablajo (NEET). Francija je zaprosila za podporo za največje število upravičencev (19 444/devet primerov), sledili pa sta ji Belgija (17 915/14 primerov) in Nemčija (15 639/11 primerov). Skupni znesek zaprosenega sofinanciranja iz ESPG je znašal 647 346 538 EUR. Za najvišji znesek je zaprosila Francija (99 655 342 EUR/devet vlog), sledili pa sta ji Irska (67 720 204 EUR/deset vlog) in Italija (63 885 181 EUR/14 vlog).

Graf 10: Zaprošeni znesek iz ESPG (v EUR) po državah članicah v obdobju 2007–2020

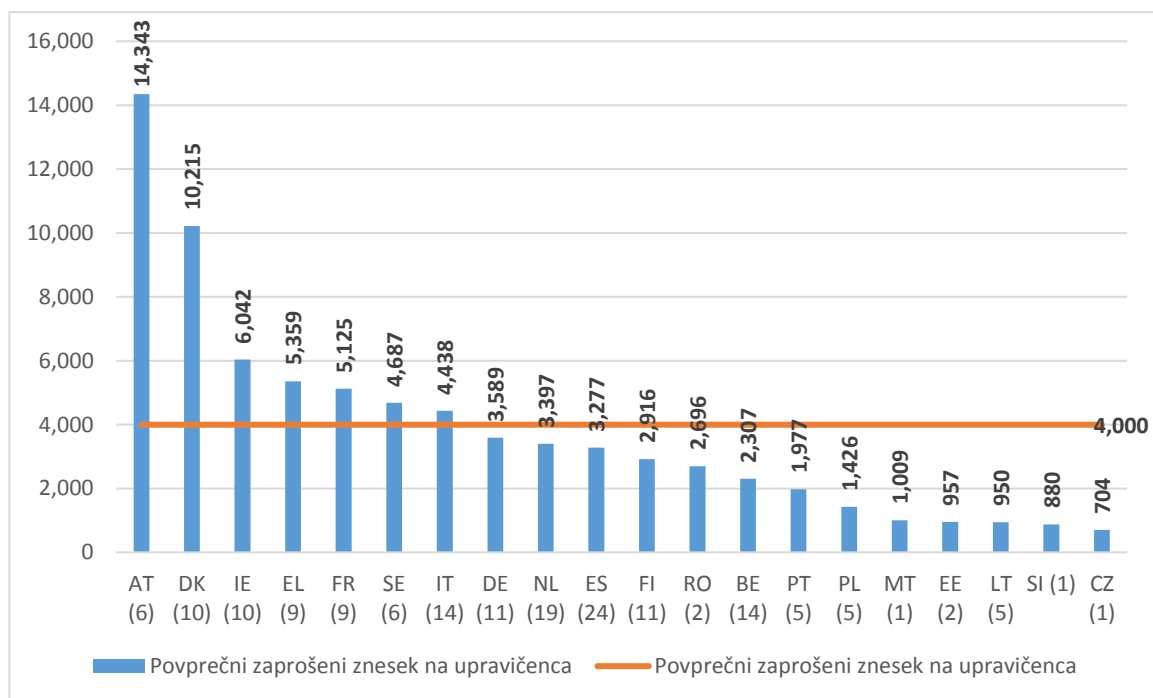


Število vlog je navedeno v oklepajih

Skupni zaprošeni znesek iz ESPG: v EUR **647 346 538**
Povprečni zaprošeni znesek iz ESPG: v EUR **32 367 327**

Povprečni zaprošeni znesek na ciljnega upravičenca je znašal 4 000 EUR. Avstrija je zaprosila za najvišji povprečni znesek (14 343 EUR za šest primerov in 1 952 upravičencev), sledili pa sta ji Danska (10 215 EUR za deset primerov in 6 234 upravičencev) ter Irska (6 042 EUR za deset primerov in 10 763 upravičencev).

Graf 11: Povprečni zaprošeni znesek iz ESPG (v EUR) na ciljnega upravičenca in državo članico v obdobju 2007–2020

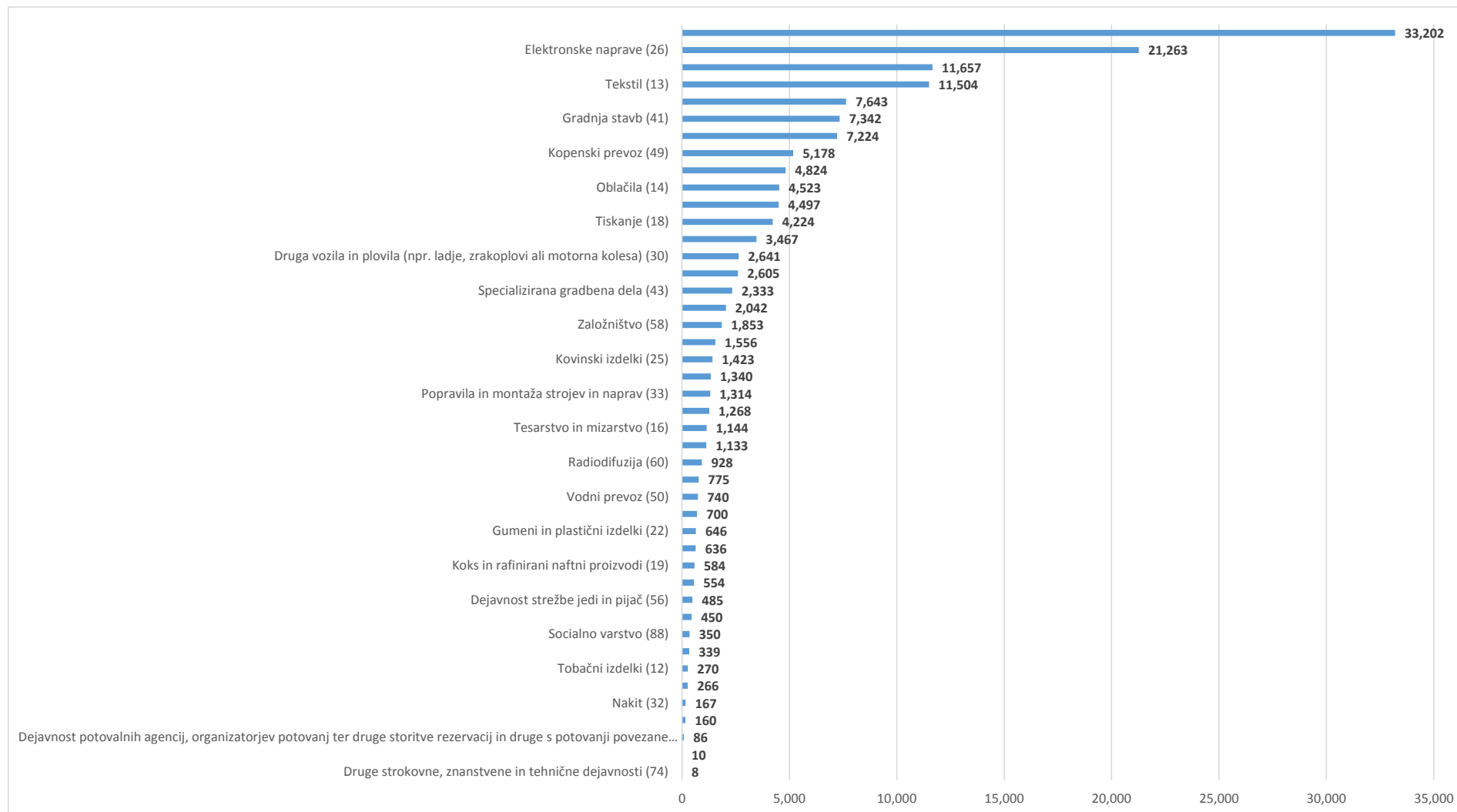


Število vlog je navedeno v oklepajih

Povprečni zaprošeni znesek iz ESPG na ciljnega upravičenca: 4 000 EUR

Vloge, predložene med letoma 2007 in 2020, so zadevale presežne delavce v 48 sektorjih. Sektor z največjim številom delavcev, ki jim je bila ponujena podpora, je avtomobilski sektor (33 202 delavci, 23 vlog), sledijo pa mu sektorji računalnikov in elektronskih naprav (21 263 delavcev, 17 primerov), strojev in naprav (11 657, 15 primerov) ter tekstila (11 504, 11 primerov). Vsak tretji delavec, ki mu je bila ponujena podpora iz ESPG, je pripadal enemu od teh štirih sektorjev.

Graf 12: Število ciljnih upravičencev po sektorjih (NACE Rev. 2) v obdobju 2007–2020



* V štirih večsektorskih primerih¹⁵ je bilo število ciljnih upravičencev po sektorjih ocenjeno na podlagi števila odpuščenih delavcev.

Štirje sektorji (77, 91, 92 in 93) niso vključeni v graf, ker število odpuščenih delavcev v teh sektorjih ni bilo znano v fazi predložitve vloge¹⁶.

Skupno število ciljnih upravičencev v 48 sektorjih: 161 837

¹⁵ Primeri EGF/2016/003 EE/Petroleum and chemicals, EGF/2020/001 ES/Galicia shipbuilding ancillary sectors, EGF/2020/005 EE/Estonia tourism in EGF/2020/005 BE/Swissport.

¹⁶ Primer EGF/2020/005 EE/Estonia tourism.

Preglednica 9: Položaj upravičencev do pomoči na trgu dela po primerih v obdobju 2007–2020

Referenčna številka ESPG	ESPG/2007/001	ESPG/2007/003	ESPG/2007/004	ESPG/2007/005	ESPG/2007/006	ESPG/2007/007	ESPG/2007/008
Primer	Peugeot suppliers	BenQ	Perlos	Sardegna	Piemonte	Lombardia	Textiles
Država članica	FR	DE	FI	IT	IT	IT	MT
Sektor (kratko poimenovanje)	Avtomobilski sektor	Mobilni telefoni	Mobilni telefoni	Tekstil	Tekstil	Tekstil	Oblačila
Datum predložitve vloge	9/3/2007	27/6/2007	18/7/2007	9/8/2007	10/8/2007	17/8/2007	12/9/2007
Odpuščeni delavci	1,345	3,303	1,074	1,044	1,537	1,816	675
Ciljni upravičenci	267	3,303	915	1,044	1,537	1,816	675
Datum začetka ukrepov	1. 11. 2006	01/01/2007	05/03/2007	--	02/01/2007	02/01/2007	26/06/2007
Datum prenehanja ukrepov	09/03/2008	26/06/2008	18/07/2008	--	31/07/2008	31/07/2008	11/09/2008
Rok za končno poročilo	08/09/2008	26/12/2008	17/01/2009	08/02/2009	09/02/2009	16/02/2009	11/03/2009
Dejanski datum predložitve končnega poročila	23/09/2008	23/12/2008	13/01/2009	06/02/2009	06/02/2009	06/02/2009	11/03/2009
Primer zaključen pred 31. 12. 2024	DA	DA	DA	DA	DA	DA	DA
REZULTATI OB KONCU OBDOBJA IZVAJANJA ESPG NA PODLAGI KONČNIH POROČIL DRŽAV ČLANIC							
Skupno število upravičencev do pomoči	256	2,528	921	1,044	1,298	1,215	672
Upravičenci do pomoči	256	2,528	921	1,044	1,298	1,215	672
Delež ciljnih upravičencev (v %)	96%	77%	101%	100%	84%	67%	100%
Položaj delavcev, ki so upravičeni do pomoči iz ESPG, na trgu dela*							
Ponovno vključeni upravičenci ob koncu obdobja izvajanja ESPG	150	1,879	524	65	635	557	440
Delež upravičencev do pomoči (v %)	59%	74%	57%	6%	49%	46%	65%
od tega							
kot odvisni upravičenci	150	1,879	524	65	635	557	440
kot samozaposleni	0	0	0	0	0	0	0
Upravičenci, ki se izobražujejo/usposablajo	0	0	0	0	0	0	0
Delež upravičencev do pomoči (v %)	0%	0%	0%	0%	0%	0%	0%
Upravičenci, ki so nezaposleni ali neaktivni – različni razlogi**	0	561	369	0	0	0	232
Delež upravičencev do pomoči (v %)	0%	22%	40%	0%	0%	0%	35%
Položaj upravičencev, n. r.	106	88	28	979	663	658	0
Delež upravičencev do pomoči (v %)	41%	3%	3%	94%	51%	54%	0%
	100%	100%	100%	100%	100%	100%	100%

* Položaj upravičencev na trgu dela načeloma kaže njihovo stanje ob koncu obdobja izvajanja.

** „Neaktivni“ pomeni, da osebe niso več na trgu dela iz osebnih razlogov, kot je na primer upokojitvev.

Referenčna številka ESPG	ESPG/2007/010	ESPG/2008/001	ESPG/2008/002	ESPG/2008/003	ESPG/2008/004	ESPG/2008/005	ESPG/2009/001
Primer	Lisboa-Alentejo	Toscana	DELPHI	Alytaus tekstilė	Castilla Leon	Catalonia	Norte-Centro
Država članica	PT	IT	ES	LT	ES	ES	PT
Sektor (kratko poimenovanje)	Avtomobilski sektor	Tekstil	Avtomobilski sektor	Tekstil	Avtomobilski sektor	Tekstil	Tekstil
Datum predložitve vloge	9/10/2007	12/2/2008	6/2/2008	8/5/2008	29/12/2008	29/12/2008	23/1/2009
Odpuščeni delavci	1,549	1,558	1,589	1,089	1,082	1,720	1,588
Ciljni upravičenci	1,122	1,558	1,589	600	588	1,100	1,000
Datum začetka ukrepov	01/07/2007	01/03/2007	01/10/2007	07/11/2007	--	--	23/01/2009
Datum prenehanja ukrepov	11/09/2009	07/02/2009	05/02/2009	07/05/2009	--	--	22/01/2010
Rok za končno poročilo	08/04/2009	11/08/2009	05/08/2009	07/11/2009	28/06/2010	28/06/2010	22/07/2010
Dejanski datum predložitve končnega poročila	11/03/2009	07/08/2009	06/08/2009	05/11/2009	29/06/2010	29/06/2010	21/07/2010
Primer zaključen pred 31. 12. 2024	DA	DA	DA	DA	DA	DA	DA
REZULTATI OB KONCU OBDOBJA IZVAJANJA ESPG NA PODLAGI KONČNIH POROČIL DRŽAV ČLANIC							
Skupno število upravičencev do pomoči	558	1,352	1,589	619	534	587	720
Upravičenci do pomoči	558	1,352	1,589	619	534	587	720
Delež ciljnih upravičencev (v %)	50%	87%	100%	103%	91%	53%	72%
Položaj delavcev, ki so upravičeni do pomoči iz ESPG, na trgu dela*							
Ponovno vključeni upravičenci ob koncu obdobja izvajanja ESPG	109	887	170	330	184	30	30
Delež upravičencev do pomoči (v %)	20%	66%	11%	53%	34%	5%	4%
od tega							
kot odvisni upravičenci	109	887	170	330	184	30	30
kot samozaposleni	0	0	0	0	0	0	0
Upravičenci, ki se izobražujejo/usposablajo	0	0	0	0	0	17	9
Delež upravičencev do pomoči (v %)	0%	0%	0%	0%	0%	3%	1%
Upravičenci, ki so nezaposleni ali neaktivni – različni razlogi**	449	354	1,419	289	0	540	681
Delež upravičencev do pomoči (v %)	80%	26%	89%	47%	0%	92%	95%
Položaj upravičencev, n. r.	0	111	0	0	350	0	0
Delež upravičencev do pomoči (v %)	0%	8%	0%	0%	66%	0%	0%
	100%	100%	100%	100%	100%	100%	100%

* Položaj upravičencev na trgu dela načeloma kaže njihovo stanje ob koncu obdobja izvajanja.

** „Neaktivni“ pomeni, da osebe niso več na trgu dela iz osebnih razlogov, kot je na primer upokojitvev.

Referenčna številka ESPG	ESPG/2009/002	ESPG/2009/004	ESPG/2009/005	ESPG/2009/007	ESPG/2009/008	ESPG/2009/009	ESPG/2009/010
Primer	Nokia	Oost-West Vlaanderen	Limburg	Volvo	Dell	Steiermark	AB Snaige
Država članica	DE	BE	BE	SE	IE	AT	LT
Sektor (kratko poimenovanje)	Mobilni telefoni	Tekstil	Tekstil	Avtomobilski sektor	Računalniki	Avtomobilski sektor	Gospodinske naprave
Datum predložitve vloge	6/2/2009	5/5/2009	5/5/2009	5/6/2009	29/6/2009	9/7/2009	23/7/2009
Odpuščeni delavci	1,337	1,568	631	4,687	2,840	744	651
Ciljni upravičenci	1,316	1,568	631	1,500	2,400	400	480
Datum začetka ukrepov	01/08/2008	01/09/2008	01/09/2008	15/12/2008	03/02/2009	27/08/2008	01/08/2009
Datum prenehanja ukrepov	31/01/2010	04/05/2011	04/05/2011	31/05/2011	28/06/2011	08/07/2011	22/07/2011
Rok za končno poročilo	05/08/2010	04/11/2011	04/11/2011	04/12/2011	29/12/2011	08/01/2012	22/01/2012
Dejanski datum predložitve končnega poročila	04/08/2010	28/10/2011	28/10/2011	01/12/2011	28/12/2011	03/01/2012	04/01/2012
Primer zaključen pred 31. 12. 2024	DA	DA	DA	DA	DA	DA	DA
REZULTATI OB KONCU OBDOBJA IZVAJANJA ESPG NA PODLAGI KONČNIH POROČIL DRŽAV ČLANIC							
Skupno število upravičencev do pomoči	1,305	508	356	1,775	2,589	327	457
Upravičenci do pomoči	1,305	508	356	1,775	2,589	327	457
Delež ciljnih upravičencev (v %)	99%	32%	56%	118%	108%	82%	95%
Položaj delavcev, ki so upravičeni do pomoči iz ESPG, na trgu dela*							
Ponovno vključeni upravičenci ob koncu obdobja izvajanja ESPG	385	344	259	1,201	557	84	162
Delež upravičencev do pomoči (v %)	30%	68%	73%	68%	22%	26%	35%
od tega							
kot odvisni upravičenci	385	335	254	1,183	366	78	148
kot samozaposleni	0	9	5	18	191	6	14
Upravičenci, ki se izobražujejo/usposablajo	121	0	0	344	227	211	0
Delež upravičencev do pomoči (v %)	9%	0%	0%	19%	9%	65%	0%
Upravičenci, ki so nezaposleni ali neaktivni – različni razlogi**	799	173	97	230	1,805	32	295
Delež upravičencev do pomoči (v %)	61%	34%	27%	13%	70%	10%	65%
Položaj upravičencev, n. r.	0	0	0	0	0	0	0
Delež upravičencev do pomoči (v %)	0%	0%	0%	0%	0%	0%	0%
	100%	102%	100%	100%	100%	100%	100%

* Položaj upravičencev na trgu dela načeloma kaže njihovo stanje ob koncu obdobja izvajanja.

** „Neaktivni“ pomeni, da osebe niso več na trgu dela iz osebnih razlogov, kot je na primer upokojitvev.

Referenčna številka ESPG	ESPG/2009/011	ESPG/2009/012	ESPG/2009/013	ESPG/2009/014	ESPG/2009/015	ESPG/2009/016	ESPG/2009/017
Primer	Heijmans	Waterford Crystal	Karmann	Comunidad Valenciana ceramics	Danfoss Group	Furniture	Construction
Država članica	NL	IE	DE	ES	DK	LT	LT
Sektor (kratko poimenovanje)	Gradnja stavb	Kristalno steklo	Avtomobilski sektor	Keramika	Stroji in naprave	Pohištvo	Gradnja stavb
Datum predložitve vloge	4/8/2009	7/8/2009	13/8/2009	2/9/2009	8/9/2009	23/9/2009	23/9/2009
Odpuščeni delavci	570	653	2,476	2,425	1,443	1,469	1,612
Ciljni upravičenci	435	598	1,793	1,600	1,010	636	806
Datum začetka ukrepov	29/01/2009	11/03/2009	01/02/2009	15/09/2009	03/12/2009	01/10/2009	01/10/2009
Datum prenehanja ukrepov	04/08/2011	06/08/2011	31/12/2010	15/09/2011	30/09/2011	30/09/2011	30/09/2011
Rok za končno poročilo	04/02/2012	06/02/2012	12/02/2012	15/03/2012	01/04/2012	01/04/2012	01/04/2012
Dejanski datum predložitve končnega poročila	01/02/2012	06/02/2012	10/02/2012	15/03/2012	30/03/2012	28/03/2012	28/03/2012
Primer zaključen pred 31. 12. 2024	DA	DA	DA	DA	DA	DA	DA
REZULTATI OB KONCU OBDOBJA IZVAJANJA ESPG NA PODLAGI KONČNIH POROČIL DRŽAV ČLANIC							
Skupno število upravičencev do pomoči	567	537	1,740	1,655	385	499	773
Upravičenci do pomoči	567	537	1,740	1,655	385	499	773
Delež ciljnih upravičencev (v %)	130%	90%	97%	103%	38%	78%	96%
Položaj delavcev, ki so upravičeni do pomoči iz ESPG, na trgu dela*							
Ponovno vključeni upravičenci ob koncu obdobja izvajanja ESPG	406	295	1,178	1,006	96	325	573
Delež upravičencev do pomoči (v %)	72%	55%	68%	61%	25%	65%	74%
od tega							
kot odvisni upravičenci	399	277	1,124	985	90	292	441
kot samozaposleni	7	18	54	21	6	33	132
Upravičenci, ki se izobražujejo/usposablajo	2	22	79	13	5	1	0
Delež upravičencev do pomoči (v %)	0%	4%	5%	1%	1%	0%	0%
Upravičenci, ki so nezaposleni ali neaktivni – različni razlogi**	159	142	483	636	284	173	200
Delež upravičencev do pomoči (v %)	28%	26%	28%	38%	74%	35%	26%
Položaj upravičencev, n. r.							
Delež upravičencev do pomoči (v %)	0%	15%	0%	0%	0%	0%	0%
	100%	100%	100%	100%	100%	100%	100%

* Položaj upravičencev na trgu dela načeloma kaže njihovo stanje ob koncu obdobja izvajanja.

** „Neaktivni“ pomeni, da osebe niso več na trgu dela iz osebnih razlogov, kot je na primer upokožitev.

Referenčna številka ESPG	ESPG/2009/018	ESPG/2009/019	ESPG/2009/020	ESPG/2009/021	ESPG/2009/023	ESPG/2009/024	ESPG/2009/026
Primer	Wearing apparel	Renault	Castilla La Mancha	SR Technics	Qimonda	Noord Holland and Zuid Holland	Noord Holland and Utrecht
Država članica	LT	FR	ES	IE	PT	NL	NL
Sektor (kratko poimenovanje)	Oblačila	Avtomobilski sektor	Mizarstvo in tesarstvo	Vzdrževanje zrakoplovov	Elektronska oprema	Založništvo	Tiskarstvo
Datum predložitve vloge	23/9/2009	9/10/2009	9/10/2009	9/10/2009	17/12/2009	30/12/2009	30/12/2009
Odpuščeni delavci	1,154	4,445	585	1,135	914	598	720
Ciljni upravičenci	491	3,582	557	850	839	598	720
Datum začetka ukrepov	01/10/2009	15/11/2008	04/01/2010	25/03/2009	17/12/2009	01/04/2009	01/04/2009
Datum prenehanja ukrepov	30/09/2011	31/01/2010	04/01/2012	08/10/2011	16/12/2011	30/12/2011	30/12/2011
Rok za končno poročilo	01/04/2012	09/04/2012	04/07/2012	09/04/2012	17/06/2012	30/06/2012	30/06/2012
Dejanski datum predložitve končnega poročila	28/03/2012	04/05/2012	03/07/2012	05/04/2012	14/06/2012	29/06/2012	29/06/2012
Primer zaključen pred 31. 12. 2024	DA	DA	DA	DA	DA	DA	DA
REZULTATI OB KONCU OBDOBJA IZVAJANJA ESPG NA PODLAGI KONČNIH POROČIL DRŽAV ČLANIC							
Skupno število upravičencev do pomoči	371	3,582	473	769	534	135	331
Upravičenci do pomoči	371	3,582	473	769	534	135	331
Delež ciljnih upravičencev (v %)	76%	100%	85%	90%	64%	23%	46%
Položaj delavcev, ki so upravičeni do pomoči iz ESPG, na trgu dela*							
Ponovno vključeni upravičenci ob koncu obdobja izvajanja ESPG	229	857	85	334	219	93	207
Delež upravičencev do pomoči (v %)	62%	24%	18%	43%	41%	69%	63%
od tega							
kot odvisni upravičenci	192	533	71	290	179	93	207
kot samozaposleni	37	324	14	44	40	0	0
Upravičenci, ki se izobražujejo/usposablajo	0	64	12	74	79	0	0
Delež upravičencev do pomoči (v %)	0%	2%	3%	10%	15%	0%	0%
Upravičenci, ki so nezaposleni ali neaktivni – različni razlogi**	142	2,661	376	348	169	42	124
Delež upravičencev do pomoči (v %)	38%	74%	79%	45%	32%	31%	37%
Položaj upravičencev, n. r.	0	0	0	13	67	0	0
Delež upravičencev do pomoči (v %)	0%	0%	0%	2%	13%	0%	0%
	100%	100%	100%	100%	100%	100%	100%

* Položaj upravičencev na trgu dela načeloma kaže njihovo stanje ob koncu obdobja izvajanja.

** „Neaktivni“ pomeni, da osebe niso več na trgu dela iz osebnih razlogov, kot je na primer upokojitvev.

Referenčna številka ESPG	ESPG/2009/027	ESPG/2009/028	ESPG/2009/029	ESPG/2009/030	ESPG/2009/031	ESPG/2010/001	ESPG/2010/002
Primer	Noord Brabant and Zuid Holland	Limburg	Gelderland and Overijssel	Drenthe	Linak	Nordjylland	Cataluña automoción
Država članica	NL	NL	NL	NL	DK	DK	ES
Sektor (kratko poimenovanje)	Tiskarstvo	Tiskarstvo	Tiskarstvo	Tiskarstvo	Stroji in naprave	Stroji in naprave	Avtomobilski sektor
Datum predložitve vloge	30/12/2009	30/12/2009	30/12/2009	30/12/2009	8/9/2009	22/1/2010	29/1/2010
Odpuščeni delavci	821	129	650	140	198	1,122	2,330
Ciljni upravičenci	821	129	650	140	139	951	1,429
Datum začetka ukrepov	01/04/2009	01/04/2009	01/04/2009	01/04/2009	15/03/2010	01/04/2010	02/01/2011
Datum prenehanja ukrepov	30/12/2011	30/12/2011	30/12/2011	30/12/2011	30/09/2011	01/04/2012	29/12/2011
Rok za končno poročilo	30/06/2012	30/06/2012	30/06/2012	30/06/2012	01/04/2012	01/10/2012	29/07/2012
Dejanski datum predložitve končnega poročila	29/06/2012	29/06/2012	29/06/2012	29/06/2012	30/03/2012	27/09/2012	25/07/2012
Primer zaključen pred 31. 12. 2024	DA	DA	DA	DA	DA	DA	DA
REZULTATI OB KONCU OBDOBJA IZVAJANJA ESPG NA PODLAGI KONČNIH POROČIL DRŽAV ČLANIC							
Skupno število upravičencev do pomoči	371	54	114	23	86	112	504
Upravičenci do pomoči	371	54	114	23	86	112	504
Delež ciljnih upravičencev (v %)	45%	42%	18%	16%	62%	12%	35%
Položaj delavcev, ki so upravičeni do pomoči iz ESPG, na trgu dela*							
Ponovno vključeni upravičenci ob koncu obdobja izvajanja ESPG	194	35	69	10	22	16	329
Delež upravičencev do pomoči (v %)	52%	65%	61%	43%	26%	14%	65%
od tega							
kot odvisni upravičenci	194	35	69	10	20	15	307
kot samozaposleni	0	0	0	0	2	1	22
Upravičenci, ki se izobražujejo/usposablajo	0	0	0	0	2	5	0
Delež upravičencev do pomoči (v %)	0%	0%	0%	0%	2%	4%	0%
Upravičenci, ki so nezaposleni ali neaktivni – različni razlogi**	177	19	45	13	62	90	175
Delež upravičencev do pomoči (v %)	48%	35%	39%	57%	72%	80%	35%
Položaj upravičencev, n. r.							
Delež upravičencev do pomoči (v %)	0%	0%	0%	0%	0%	1%	0%
	100%	100%	100%	100%	100%	100%	100%

* Položaj upravičencev na trgu dela načeloma kaže njihovo stanje ob koncu obdobja izvajanja.

** „Neaktivni“ pomeni, da osebe niso več na trgu dela iz osebnih razlogov, kot je na primer upokojitvev.

Referenčna številka ESPG	ESPG/2010/003	ESPG/2010/004	ESPG/2010/005	ESPG/2010/006	ESPG/2010/007	ESPG/2010/008	ESPG/2010/009
Primer	Galicia textiles	Wielkopolskie	Comunidad Valenciana Natural Stone	H.Cegiejski-Poznań	Steiermark-Niederösterreich	AT&S	Comunidad Valenciana textiles
Država članica	ES	PL	ES	PL	AT	AT	ES
Sektor (kratko poimenovanje)	Oblačila	Avtomobilski sektor	Kamen/marmor	Stroji in naprave	Kovine	Elektronska oprema	Tekstil
Datum predložitve vloge	5/2/2010	5/2/2010	9/3/2010	8/3/2010	9/3/2010	11/3/2010	22/3/2010
Odpuščeni delavci	703	1,104	528	658	1,180	167	530
Ciljni upravičenci	500	590	300	189	356	74	350
Datum začetka ukrepov	08/02/2010	11/05/2009	01/01/2011	03/11/2009	01/04/2009	15/09/2009	22/06/2010
Datum prenehanja ukrepov	08/02/2012	05/02/2012	07/06/2012	08/03/2012	08/03/2012	11/03/2012	15/06/2012
Rok za končno poročilo	08/08/2012	05/08/2012	07/12/2012	08/09/2012	09/09/2012	11/09/2012	15/12/2012
Dejanski datum predložitve končnega poročila	09/08/2012	30/07/2012	05/12/2012	01/08/2012	04/09/2012	04/09/2012	14/12/2012
Primer zaključen pred 31. 12. 2024	DA	DA	DA	DA	DA	DA	DA
REZULTATI OB KONCU OBDOBJA IZVAJANJA ESPG NA PODLAGI KONČNIH POROČIL DRŽAV ČLANIC							
Skupno število upravičencev do pomoči	507	253	317	114	283	26	362
Upravičenci do pomoči	507	253	317	114	283	26	362
Delež ciljnih upravičencev (v %)	101%	43%	106%	60%	79%	35%	103%
Položaj delavcev, ki so upravičeni do pomoči iz ESPG, na trgu dela*							
Ponovno vključeni upravičenci ob koncu obdobja izvajanja ESPG	241	162	90	72	184	11	151
Delež upravičencev do pomoči (v %)	48%	64%	28%	63%	65%	42%	42%
od tega							
kot odvisni upravičenci	241	129	70	62	184	11	127
kot samozaposleni	0	33	20	10	0	0	24
Upravičenci, ki se izobražujejo/usposablajo	0	0	0	0	61	10	0
Delež upravičencev do pomoči (v %)	0%	0%	0%	0%	22%	38%	0%
Upravičenci, ki so nezaposleni ali neaktivni – različni razlogi**	266	81	227	23	38	5	211
Delež upravičencev do pomoči (v %)	52%	32%	72%	20%	13%	19%	58%
Položaj upravičencev, n. r.	0	10	0	19	0	0	0
Delež upravičencev do pomoči (v %)	0%	4%	0%	17%	0%	0%	0%
	100%	100%	100%	100%	100%	100%	100%

* Položaj upravičencev na trgu dela načeloma kaže njihovo stanje ob koncu obdobja izvajanja.

** „Neaktivni“ pomeni, da osebe niso več na trgu dela iz osebnih razlogov, kot je na primer upokojitvev.

Referenčna številka ESPG	ESPG/2010/010	ESPG/2010/011	ESPG/2010/012	ESPG/2010/013	ESPG/2010/014	ESPG/2010/015	ESPG/2010/016
Primer	Unilever	NXP Semiconductors	Noord Holland ICT	Podkarpackie	Mura	Peugeot	Aragón retail
Država članica	CZ	NL	NL	PL	SI	FR	ES
Sektor (kratko poimenovanje)	Trgovina na drobno	Elektronska oprema	Trgovina na debelo	Stroji in naprave	Oblačila	Avtomobilski sektor	Trgovina na drobno
Datum predložitve vloge	24/3/2010	26/3/2010	8/4/2010	27/4/2010	28/4/2010	5/5/2010	6/5/2010
Odpuščeni delavci	634	590	613	594	2,554	5,100	1,154
Ciljni upravičenci	460	512	613	200	2,554	2,089	1,154
Datum začetka ukrepov	16/10/2009	01/01/2010	01/05/2009	01/08/2009	26/10/2009	01/01/2009	01/05/2010
Datum prenehanja ukrepov	31/12/2010	31/10/2011	31/10/2010	31/01/2012	28/04/2012	05/05/2012	01/11/2011
Rok za končno poročilo	24/09/2012	26/09/2012	08/10/2012	27/10/2012	28/10/2012	05/11/2012	06/11/2012
Dejanski datum predložitve končnega poročila	24/05/2012	20/09/2012	05/10/2012	18/09/2012	26/10/2012	05/11/2012	30/04/2012
Primer zaključen pred 31. 12. 2024	DA	DA	DA	DA	DA	DA	DA
REZULTATI OB KONCU OBDOBJA IZVAJANJA ESPG NA PODLAGI KONČNIH POROČIL DRŽAV ČLANIC							
Skupno število upravičencev do pomoči	341	293	613	45	2,018	2,089	391
Upravičenci do pomoči	341	293	613	45	2,018	2,089	391
Delež ciljnih upravičencev (v %)	74%	57%	100%	23%	79%	100%	34%
Položaj delavcev, ki so upravičeni do pomoči iz ESPG, na trgu dela*							
Ponovno vključeni upravičenci ob koncu obdobja izvajanja ESPG	216	137	291	36	1,254	1,123	146
Delež upravičencev do pomoči (v %)	63%	47%	47%	80%	62%	54%	37%
od tega							
kot odvisni upravičenci	216	127	233	32	1,239	212	137
kot samozaposleni	0	10	58	4	15	911	9
Upravičenci, ki se izobražujejo/usposablajo	0	0	0	0	0	145	0
Delež upravičencev do pomoči (v %)	0%	0%	0%	0%	0%	7%	0%
Upravičenci, ki so nezaposleni ali neaktivni – različni razlogi**	69	156	322	9	764	821	245
Delež upravičencev do pomoči (v %)	20%	53%	53%	20%	38%	39%	63%
Položaj upravičencev, n. r.	56	0	0	0	0	0	0
Delež upravičencev do pomoči (v %)	16%	0%	0%	0%	0%	0%	0%
	100%	100%	100%	100%	100%	100%	100%

* Položaj upravičencev na trgu dela načeloma kaže njihovo stanje ob koncu obdobja izvajanja.

** „Neaktivni“ pomeni, da osebe niso več na trgu dela iz osebnih razlogov, kot je na primer upokožitev.

Referenčna številka ESPG	ESPG/2010/017	ESPG/2010/018	ESPG/2010/019	ESPG/2010/020	ESPG/2010/021	ESPG/2010/022	ESPG/2010/025
Primer	Midtjylland Machinery	Heidelberger Druckmaschine n	Construction 41	Construction 43	Construction 71	LM Glasfiber	Odense Steel Shipyard
Država članica	DK	DE	IE	IE	IE	DK	DK
Sektor (kratko poimenovanje)	Stroji in naprave	Stroji in naprave	Gradnja stavb	Specializirana gradbena dela	Arhitekturna in inženirska dejavnost	Stroji in naprave	Ladjedelništvo
Datum predložitve vloge	11/5/2010	27/5/2010	9/6/2010	9/6/2010	9/6/2010	7/7/2010	6/10/2010
Odpuščeni delavci	813	1,263	4,866	3,382	841	1,650	1,184
Ciljni upravičenci	325	1,181	3,205	2,228	554	825	950
Datum začetka ukrepov	11/08/2010	01/01/2010	01/01/2010	01/07/2009	01/07/2009	01/08/2010	13/04/2011
Datum prenehanja ukrepov	11/08/2012	31/08/2011	27/05/2012	09/06/2012	09/06/2012	21/06/2012	05/10/2012
Rok za končno poročilo	11/02/2013	27/11/2012	09/12/2012	09/12/2012	09/12/2012	01/02/2013	06/04/2013
Dejanski datum predložitve končnega poročila	06/02/2013	26/11/2012	07/12/2012	07/12/2012	07/12/2012	01/02/2013	05/04/2013
Primer zaključen pred 31. 12. 2024	DA	DA	DA	DA	DA	DA	DA
REZULTATI OB KONCU OBDOBJA IZVAJANJA ESPG NA PODLAGI KONČNIH POROČIL DRŽAV ČLANIC							
Skupno število upravičencev do pomoči	152	1,148	2,952	1,985	490	401	568
Upravičenci do pomoči	152	1,148	2,952	1,985	490	401	568
Delež ciljnih upravičencev (v %)	47%	97%	92%	89%	88%	49%	60%
Položaj delavcev, ki so upravičeni do pomoči iz ESPG, na trgu dela*							
Ponovno vključeni upravičenci ob koncu obdobja izvajanja ESPG	91	888	1,338	831	212	119	238
Delež upravičencev do pomoči (v %)	60%	77%	45%	42%	43%	30%	42%
od tega							
kot odvisni upravičenci	89	861	1,221	765	194	109	191
kot samozaposleni	2	27	117	66	18	10	47
Upravičenci, ki se izobražujejo/usposablajo	5	92	75	89	28	7	12
Delež upravičencev do pomoči (v %)	3%	8%	3%	4%	6%	2%	2%
Upravičenci, ki so nezaposleni ali neaktivni – različni razlogi**	56	165	1,399	967	235	275	318
Delež upravičencev do pomoči (v %)	37%	14%	47%	49%	48%	69%	56%
Položaj upravičencev, n. r.	0	3	140	98	15	0	0
Delež upravičencev do pomoči (v %)	0%	0%	5%	5%	3%	0%	0%
	100%	100%	100%	100%	100%	100%	100%

* Položaj upravičencev na trgu dela načeloma kaže njihovo stanje ob koncu obdobja izvajanja.

** „Neaktivni“ pomeni, da osebe niso več na trgu dela iz osebnih razlogov, kot je na primer upokojeitev.

Referenčna številka ESPG	ESPG/2010/026	ESPG/2010/027	ESPG/2010/028	ESPG/2010/029	ESPG/2010/030	ESPG/2010/031	ESPG/2011/001
Primer	Rohde	N Brabant	Overijssel	Zuid Holland and Utrecht	Noord Holland and Flevoland	General Motors Belgium	Nieder- and Oberösterreich
Država članica	PT	NL	NL	NL	NL	BE	AT
Sektor (kratko poimenovanje)	Proizvodnja čevljev	Tiskarstvo	Tiskarstvo	Tiskarstvo	Tiskarstvo	Avtomobilski sektor	Cestni prevoz
Datum predložitve vloge	26/11/2010	20/12/2010	20/12/2010	20/12/2010	20/12/2010	20/12/2010	3/1/2011
Odpuščeni delavci	974	199	214	800	551	2,834	2,338
Ciljni upravičenci	680	199	214	800	551	2,834	502
Datum začetka ukrepov	26/11/2010	16/01/2010	16/01/2010	16/01/2010	16/01/2010	14/06/2010	01/02/2011
Datum prenehanja ukrepov	25/12/2012	20/12/2012	20/12/2012	20/12/2012	20/12/2012	19/12/2012	01/02/2013
Rok za končno poročilo	26/05/2013	20/06/2013	20/06/2013	20/06/2013	20/06/2013	20/06/2013	01/08/2013
Dejanski datum predložitve končnega poročila	22/05/2013	18/06/2013	18/06/2013	18/06/2013	18/06/2013	19/06/2013	04/07/2013
Primer zaključen pred 31. 12. 2024	DA	DA	DA	DA	DA	DA	DA
REZULTATI OB KONCU OBDOBJA IZVAJANJA ESPG NA PODLAGI KONČNIH POROČIL DRŽAV ČLANIC							
Skupno število upravičencev do pomoči	616	146	188	626	477	2,832	134
Upravičenci do pomoči	616	146	188	626	477	2,832	134
Delež ciljnih upravičencev (v %)	91%	73%	88%	78%	87%	100%	27%
Položaj delavcev, ki so upravičeni do pomoči iz ESPG, na trgu dela*							
Ponovno vključeni upravičenci ob koncu obdobja izvajanja ESPG	274	107	132	415	314	945	59
Delež upravičencev do pomoči (v %)	44%	73%	70%	66%	66%	33%	44%
od tega							
kot odvisni upravičenci	267	91	124	382	290	945	57
kot samozaposleni	7	16	8	33	24	0	2
Upravičenci, ki se izobražujejo/usposabljujejo	41	0	0	0	0	0	2
Delež upravičencev do pomoči (v %)	7%	0%	0%	0%	0%	0%	1%
Upravičenci, ki so nezaposleni ali neaktivni – različni razlogi**	253	39	56	211	163	1,210	73
Delež upravičencev do pomoči (v %)	41%	27%	30%	34%	34%	43%	54%
Položaj upravičencev, n. r.	48	0	0	0	0	677	0
Delež upravičencev do pomoči (v %)	8%	0%	0%	0%	0%	24%	0%
	100%	100%	100%	100%	100%	100%	100%

* Položaj upravičencev na trgu dela načeloma kaže njihovo stanje ob koncu obdobja izvajanja.

** „Neaktivni“ pomeni, da osebe niso več na trgu dela iz osebnih razlogov, kot je na primer upokožitev.

Referenčna številka ESPG	ESPG/2011/002	ESPG/2011/003	ESPG/2011/004	ESPG/2011/005	ESPG/2011/006	ESPG/2011/008	ESPG/2011/009
Primer	Trentino Alto Adige	Arnsberg and Düsseldorf Automotive	ALDI Hellas	Norte-Centro Automotive	Comunidad Valenciana Construction	Odense Steel Shipyard 2	Gelderland Construction 41
Država članica	IT	DE	EL	PT	ES	DK	NL
Sektor (kratko poimenovanje)	Gradnja stavb	Avtomobilski sektor	Trgovina na drobno	Avtomobilski sektor	Gradnja stavb	Ladjedelništvo	Gradnja stavb
Datum predložitve vloge	7/2/2011	9/2/2011	10/5/2011	6/6/2011	1/7/2011	28/10/2011	15/12/2011
Odpuščeni delavci	643	778	642	726	1,138	999	516
Ciljni upravičenci	528	778	642	726	1,138	550	435
Datum začetka ukrepov	15/03/2012	01/03/2010	10/04/2012	02/04/2011	30/09/2011	22/05/2012	01/01/2012
Datum prenehanja ukrepov	30/04/2013	09/02/2013	30/06/2013	06/06/2013	30/09/2013	31/10/2013	01/01/2014
Rok za končno poročilo	01/11/2013	09/08/2013	01/01/2014	06/12/2013	30/03/2014	30/04/2014	01/07/2014
Dejanski datum predložitve končnega poročila	30/10/2013	08/08/2013	30/12/2013	06/12/2013	28/03/2014	11/04/2014	26/06/2014
Primer zaključen pred 31. 12. 2024	DA	DA	DA	DA	DA	DA	DA
REZULTATI OB KONCU OBDOBJA IZVAJANJA ESPG NA PODLAGI KONČNIH POROČIL DRŽAV ČLANIC							
Skupno število upravičencev do pomoči	160	761	464	322	423	345	450
Upravičenci do pomoči	160	761	464	322	423	345	450
Delež ciljnih upravičencev (v %)	30%	98%	72%	44%	37%	63%	103%
Položaj delavcev, ki so upravičeni do pomoči iz ESPG, na trgu dela*							
Ponovno vključeni upravičenci ob koncu obdobja izvajanja ESPG	34	432	240	103	167	204	374
Delež upravičencev do pomoči (v %)	21%	57%	52%	32%	39%	59%	83%
od tega							
kot odvisni upravičenci	32	414	230	69	145	183	332
kot samozaposleni	2	18	10	34	22	21	42
Upravičenci, ki se izobražujejo/usposablajo	0	12	0	4	0	18	0
Delež upravičencev do pomoči (v %)	0%	2%	0%	1%	0%	5%	0%
Upravičenci, ki so nezaposleni ali neaktivni – različni razlogi**	126	317	224	189	256	123	76
Delež upravičencev do pomoči (v %)	79%	42%	48%	59%	61%	36%	17%
Položaj upravičencev, n. r.	0	0	0	26	0	0	0
Delež upravičencev do pomoči (v %)	0%	0%	0%	8%	0%	0%	0%
	100%	100%	100%	100%	100%	100%	100%

* Položaj upravičencev na trgu dela načeloma kaže njihovo stanje ob koncu obdobja izvajanja.

** „Neaktivni“ pomeni, da osebe niso več na trgu dela iz osebnih razlogov, kot je na primer upokojitvev.

Referenčna številka ESPG	ESPG/2011/010	ESPG/2011/011	ESPG/2011/013	ESPG/2011/014	ESPG/2011/015	ESPG/2011/016	ESPG/2011/017
Primer	Austria Tabak	Soziale Dienstleistungen	Flextronics	Nokia	AstraZeneca	Agile	Aragon
Država članica	AT	AT	DK	RO	SE	IT	ES
Sektor (kratko poimenovanje)	Tobačni izdelki	Socialno varstvo	Elektronska oprema	Mobilni telefoni	Farmaceutski izdelki	Storitve IKT	Gradnja stavb
Datum predložitve vloge	20/12/2011	21/12/2011	21/12/2011	22/12/2011	23/12/2011	30/12/2011	28/12/2011
Odpušteni delavci	320	1,050	303	1,904	987	1,257	788
Ciljni upravičenci	270	350	153	1,416	700	856	320
Datum začetka ukrepov	15/11/2011	01/10/2011	30/10/2012	01/03/2012	21/09/2011	09/09/2013	02/03/2012
Datum prenehanja ukrepov	20/12/2013	21/12/2013	20/03/2014	20/12/2013	23/12/2013	15/03/2014	30/09/2013
Rok za končno poročilo	20/06/2014	21/06/2014	21/09/2014	22/06/2014	23/06/2014	15/09/2014	28/06/2014
Dejanski datum predložitve končnega poročila	18/06/2014	18/06/2014	12/09/2014	20/06/2014	18/06/2014	17/09/2014	25/06/2014
Primer zaključen pred 31. 12. 2024	DA	DA	DA	DA	DA	DA	DA
REZULTATI OB KONCU OBDOBJA IZVAJANJA ESPG NA PODLAGI KONČNIH POROČIL DRŽAV ČLANIC							
Skupno število upravičencev do pomoči	193	225	59	1,595	463	485	320
Upravičenci do pomoči	193	225	59	1,595	463	485	320
Delež ciljnih upravičencev (v %)	71%	64%	39%	113%	66%	57%	100%
Položaj delavcev, ki so upravičeni do pomoči iz ESPG, na trgu dela*							
Ponovno vključeni upravičenci ob koncu obdobja izvajanja ESPG	111	87	38	1,007	330	187	93
Delež upravičencev do pomoči (v %)	58%	39%	64%	63%	71%	39%	29%
od tega							
kot odvisni upravičenci	107	83	37	944	330	184	72
kot samozaposleni	4	4	1	63	0	3	21
Upravičenci, ki se izobražujejo/usposabljujejo	37	99	1	0	36	32	0
Delež upravičencev do pomoči (v %)	19%	44%	2%	0%	8%	7%	0%
Upravičenci, ki so nezaposleni ali neaktivni – različni razlogi**	41	39	20	588	88	241	224
Delež upravičencev do pomoči (v %)	21%	17%	34%	37%	19%	50%	70%
Položaj upravičencev, n. r.	4	0	0	0	9	25	3
Delež upravičencev do pomoči (v %)	2%	0%	0%	0%	2%	5%	1%
	100%	100%	100%	100%	100%	100%	100%

* Položaj upravičencev na trgu dela načeloma kaže njihovo stanje ob koncu obdobja izvajanja.

** „Neaktivni“ pomeni, da osebe niso več na trgu dela iz osebnih razlogov, kot je na primer upokojitvev.

Referenčna številka ESPG	ESPG/2011/018	ESPG/2011/019	ESPG/2011/020	ESPG/2011/021	ESPG/2011/023	ESPG/2011/025	ESPG/2011/026
Primer	Pais Vasco metal	Galicia metal	Comunidad Valenciana calzado	Zalco	Antonio Merloni	Lombardia	Emilia Romagna
Država članica	ES	ES	ES	NL	IT	IT	IT
Sektor (kratko poimenovanje)	Kovinskopredel ovalna industrija	Kovinskopredel ovalna industrija	Proizvodnja čevljev	Kovine	Gospodinjске naprave	Elektronska oprema	Motorna kolesa
Datum predložitve vloge	28/12/2011	28/12/2011	28/12/2011	28/12/2011	29/12/2011	30/12/2011	30/12/2011
Odpuščeni delavci	1,106	878	876	616	1,517	529	502
Ciljni upravičenci	500	450	876	616	1,517	480	502
Datum začetka ukrepov	22/02/2013	09/10/2012	02/04/2012	02/01/2012	29/03/2012	27/03/2012	01/03/2012
Datum prenehanja ukrepov	19/03/2014	23/03/2014	26/03/2014	02/01/2014	02/01/2014	01/03/2014	01/03/2014
Rok za končno poročilo	19/09/2014	23/09/2014	26/09/2014	02/07/2014	29/09/2014	01/09/2014	01/09/2014
Dejanski datum predložitve končnega poročila	23/09/2014	18/09/2014	26/09/2014	26/06/2014	26/09/2014	01/09/2014	01/09/2014
Primer zaključen pred 31. 12. 2024	DA	DA	DA	DA	DA	DA	DA
REZULTATI OB KONCU OBDOBJA IZVAJANJA ESPG NA PODLAGI KONČNIH POROČIL DRŽAV ČLANIC							
Skupno število upravičencev do pomoči	366	454	423	285	1,300	158	243
Upravičenci do pomoči	366	454	423	285	1,300	158	243
Delež ciljnih upravičencev (v %)	73%	101%	48%	46%	86%	33%	48%
Položaj delavcev, ki so upravičeni do pomoči iz ESPG, na trgu dela*							
Ponovno vključeni upravičenci ob koncu obdobja izvajanja ESPG	105	186	197	178	7	64	59
Delež upravičencev do pomoči (v %)	29%	41%	47%	62%	1%	41%	24%
od tega							
kot odvisni upravičenci	92	170	189	172	7	60	59
kot samozaposleni	13	16	8	6	0	4	0
Upravičenci, ki se izobražujejo/usposabljujejo	0	0	0	13	0	0	184
Delež upravičencev do pomoči (v %)	0%	0%	0%	5%	0%	0%	76%
Upravičenci, ki so nezaposleni ali neaktivni – različni razlogi**	261	268	226	94	1,211	94	0
Delež upravičencev do pomoči (v %)	71%	59%	53%	33%	93%	59%	0%
Položaj upravičencev, n. r.	0	0	0	0	82	0	0
Delež upravičencev do pomoči (v %)	0%	0%	0%	0%	6%	0%	0%
	100%	100%	100%	100%	100%	100%	100%

* Položaj upravičencev na trgu dela načeloma kaže njihovo stanje ob koncu obdobja izvajanja.

** „Neaktivni“ pomeni, da osebe niso več na trgu dela iz osebnih razlogov, kot je na primer upokožitev.

Referenčna številka ESPG	ESPG/2012/001	ESPG/2012/002	ESPG/2012/003	ESPG/2012/005	ESPG/2012/006	ESPG/2012/007	ESPG/2012/008
Primer	TalkTalk	Manroland	Vestas	Saab	Nokia Salo	VDC Technologies	De Tomaso
Država članica	IE	DE	DK	SE	FI	IT	IT
Sektor (kratko poimenovanje)	Klicni centri	Stroji in naprave	Stroji in naprave	Avtomobilski sektor	Mobilni telefoni	Elektronske naprave za široko rabo	Avtomobilski sektor
Datum predložitve vloge	29/02/2012	04/05/2012	14/05/2012	25/05/2012	04/07/2012	31/08/2012	05/11/2012
Odpuščeni delavci	592	2,284	720	3,748	1,000	1,164	1,030
Ciljni upravičenci	432	2,103	720	1,350	1,000	1,146	1,010
Datum začetka ukrepov	07/09/2011	01/02/2012	13/08/2012	20/12/2011	29/02/2012	30/11/2012	10/10/2013
Datum prenehanja ukrepov	28/02/2014	03/05/2014	13/08/2014	25/05/2014	04/07/2014	30/11/2014	31/12/2014
Rok za končno poročilo	28/08/2014	04/11/2014	13/02/2015	25/11/2014	04/11/2015	30/05/2015	15/07/2015
Dejanski datum predložitve končnega poročila	28/08/2014	04/11/2014	13/02/2015	11/11/2014	16/12/2014	30/05/2015	10/07/2015
Primer zaključen pred 31. 12. 2024	DA	DA	DA	DA	DA	DA	DA
REZULTATI OB KONCU OBDOBJA IZVAJANJA ESPG NA PODLAGI KONČNIH POROČIL DRŽAV ČLANIC							
Skupno število upravičencev do pomoči	353	1,945	193	3,379	829	1,076	867
Upravičenci do pomoči	353	1,945	193	3,379	829	1,076	867
Delež ciljnih upravičencev (v %)	82%	92%	27%	250%	83%	94%	86%
Položaj delavcev, ki so upravičeni do pomoči iz ESPG, na trgu dela*							
Ponovno vključeni upravičenci ob koncu obdobja izvajanja ESPG	162	1,216	172	2,438	367	40	22
Delež upravičencev do pomoči (v %)	46%	63%	89%	72%	44%	4%	3%
od tega							
kot odvisni upravičenci	137	1,205	123	2,438	364	38	20
kot samozaposleni	25	11	49	0	3	2	2
Upravičenci, ki se izobražujejo/usposablajo	74	23	8	510	104	0	0
Delež upravičencev do pomoči (v %)	21%	1%	4%	15%	13%	0%	0%
Upravičenci, ki so nezaposleni ali neaktivni – različni razlogi**	86	706	13	431	358	873	845
Delež upravičencev do pomoči (v %)	24%	36%	7%	13%	43%	81%	97%
Položaj upravičencev, n. r.	31	0	0	0	0	163	0
Delež upravičencev do pomoči (v %)	9%	0%	0%	0%	0%	15%	0%
	100%	100%	100%	100%	100%	100%	100%

* Položaj upravičencev na trgu dela načeloma kaže njihovo stanje ob koncu obdobja izvajanja.

** „Neaktivni“ pomeni, da osebe niso več na trgu dela iz osebnih razlogov, kot je na primer upokojitvev.

Referenčna številka ESPG	ESPG/2012/010	ESPG/2012/011	ESPG/2013/001	ESPG/2013/002	ESPG/2013/003	ESPG/2013/004	ESPG/2013/006
Primer	Mechel	Vestas	Nokia	Carsid	First Solar	Comunidad Valenciana materiales de construcción	Fiat Auto Poland
Država članica	RO	DK	FI	BE	DE	ES	PL
Sektor (kratko poimenovanje)	Kovine	Stroji in naprave	Mobilni telefoni	Kovine	Sončni moduli	Gradbeni materiali	Avtomobilski sektor
Datum predložitve vloge	21/12/2012	21/12/2012	1/2/2013	2/4/2013	12/4/2013	22/5/2013	29/7/2013
Odpuščeni delavci	1,513	611	4,509	939	1,244	630	1,079
Ciljni upravičenci	1,000	611	3,719	752	875	300	777
Datum začetka ukrepov	01/03/2013	01/03/2013	01/08/2012	01/10/2012	13/08/2012	17/10/2013	21/03/2013
Datum prenehanja ukrepov	01/03/2015	01/03/2015	01/02/2015	02/04/2015	13/08/2014	22/08/2015	31/12/2014
Rok za končno poročilo	30/08/2015	01/09/2015	01/08/2015	02/10/2015	12/10/2015	22/02/2016	29/01/2016
Dejanski datum predložitve končnega poročila	27/08/2015	01/09/2015	27/07/2015	02/10/2015	12/10/2015	19/02/2016	14/01/2016
Primer zaključen pred 31. 12. 2024	DA	DA	DA	DA	DA	DA	DA
REZULTATI OB KONCU OBDOBJA IZVAJANJA ESPG NA PODLAGI KONČNIH POROČIL DRŽAV ČLANIC							
Skupno število upravičencev do pomoči	819	114	3,701	609	839	332	226
Upravičenci do pomoči	819	114	3,701	609	839	332	226
Delež ciljnih upravičencev (v %)	82%	19%	100%	81%	96%	111%	29%
Položaj delavcev, ki so upravičeni do pomoči iz ESPG, na trgu dela*							
Ponovno vključeni upravičenci ob koncu obdobja izvajanja ESPG	340	97	2,388	226	535	167	206
Delež upravičencev do pomoči (v %)	42%	85%	65%	37%	64%	50%	91%
od tega							
kot odvisni upravičenci	340	71	2,388	215	528	150	181
kot samozaposleni	0	26	0	11	7	17	25
Upravičenci, ki se izobražujejo/usposablajo	0	2	267	0	53	0	0
Delež upravičencev do pomoči (v %)	0%	2%	7%	0%	6%	0%	0%
Upravičenci, ki so nezaposleni ali neaktivni – različni razlogi**	479	15	994	377	251	109	20
Delež upravičencev do pomoči (v %)	58%	13%	27%	62%	30%	33%	9%
Položaj upravičencev, n. r.							
Delež upravičencev do pomoči (v %)	0%	0%	1%	1%	0%	17%	0%
	100%	100%	100%	100%	100%	100%	100%

* Položaj upravičencev na trgu dela načeloma kaže njihovo stanje ob koncu obdobja izvajanja.

** „Neaktivni“ pomeni, da osebe niso več na trgu dela iz osebnih razlogov, kot je na primer upokožitev.

Referenčna številka ESPG	ESPG/2013/007	ESPG/2013/008	ESPG/2013/009	ESPG/2013/010	ESPG/2013/011	ESPG/2013/012	ESPG/2013/014	SKUPAJ
Primer	Hainaut Steel	Comunidad Valenciana textiles	Zachem	Castilla y León doors	Saint-Gobain Sekurit	Ford Genk	Air France	112 končnih poročil (2007–2013)
Država članica	BE	ES	PL	ES	BE	BE	FR	19 DČ
Sektor (kratko poimenovanje)	Kovine	Tekstil	Kemikalije	Mizarstvo in tesarstvo	Steklo	Avtomobilski sektor	Zračni prevoz	
Datum predložitve vloge	27/9/2013	8/10/2013	9/10/2013	5/12/2013	19/12/2013	23/12/2013	20/12/2013	
Odpuščeni delavci	708	560	615	587	261	512	5,213	144,628
Ciljni upravičenci	701	300	50	587	257	479	3,886	105,030
Datum začetka ukrepov	1/06/2013	01/01/2014	04/03/2013	08/04/2014	16/09/2013	01/07/2013	06/11/2012	
Datum prenehanja ukrepov	31/05/2015	01/01/2016	30/09/2015	1/02/16	15/09/2015	17/12/2015	20/12/15	
Rok za končno poročilo	27/03/2016	01/07/2016	09/04/2016	01/08/2016	19/06/2016	23/06/2016	20/06/2016	
Dejanski datum predložitve končnega poročila	22/03/2016	01/07/2016	09/02/2016	27/07/2016	17/06/2016	20/06/2016	20/06/2016	
Primer zaključen pred 31. 12. 2024	DA	DA	DA	DA	DA	DA	DA	
REZULTATI OB KONCU OBDOBJA IZVAJANJA ESPG NA PODLAGI KONČNIH POROČIL DRŽAV ČLANIC								
Skupno število upravičencev do pomoči	594	299	37	360	248	472	3,886	85,864
Upravičenci do pomoči	594	299	37	360	248	472	3,886	85,864
Delež ciljnih upravičencev (v %)	85%	100%	74%	61%	96%	99%	100%	82%
Položaj delavcev, ki so upravičeni do pomoči iz ESPG, na trgu dela*								
Ponovno vključeni upravičenci ob koncu obdobja izvajanja ESPG	170	166	23	201	138	382	755	40,051
Delež upravičencev do pomoči (v %)	29%	56%	62%	56%	56%	81%	19%	47%
od tega								
kot odvisni upravičenci	159	153	22	183	136	359	135	36,424
kot samozaposleni	11	13	1	18	2	23	620	3,627
Upravičenci, ki se izobražujejo/usposablajo	0	0	0	0	5	0	242	3,578
Delež upravičencev do pomoči (v %)	0%	0%	0%	0%	2%	0%	6%	4%
Upravičenci, ki so nezaposleni ali neaktivni – različni razlogi**	400	91	14	159	105	81	2,889	37,504
Delež upravičencev do pomoči (v %)	67%	30%	38%	44%	42%	17%	74%	44%
Položaj upravičencev, n. r.	24	42	0	0	0	9	0	4,740
Delež upravičencev do pomoči (v %)	4%	14%	0%	0%	0%	2%	0%	6%
	100%	100%	100%	100%	100%	100%	100%	100%

* Položaj upravičencev na trgu dela načeloma kaže njihovo stanje ob koncu obdobja izvajanja.

** „Neaktivni“ pomeni, da osebe niso več na trgu dela iz osebnih razlogov, kot je na primer upokožitev.

Referenčna številka ESPG	ESPG/2014/001	ESPG/2014/002	ESPG/2014/003	ESPG/2014/004	ESPG/2014/005	ESPG/2014/006	ESPG/2014/007
Primer	Nutriart	Gelderland and Overijssel	Aragon	Comunidad Valenciana metal	GAD	PSA	Andersen Ireland
Država članica	EL	NL	ES	ES	FR	FR	IE
Sektor (kratko poimenovanje)	Pekovski izdelki	Gradnja stavb	Dejavnost strežbe jedi in pijač	Kovinskopredelovalna industrija	Klavnica	Avtomobilski sektor	Nakit
Datum predložitve vloge	05/02/2014	20/02/2014	21/02/2014	25/03/2014	06/06/2014	25/04/2014	16/05/2014
Odpuščeni delavci	508	562	904	633	760	6,120	171
Ciljni delavci	508	475	280	300	760	2,357	138
Datum začetka ukrepov	05/06/2015	20/02/2014	03/03/2014	20/06/2014	28/11/2013	01/05/2013	21/10/2013
Datum prenehanja ukrepov	30/04/2016	31/01/2016	09/10/2015	20/06/2016	17/08/2015	25/04/2016	16/05/2016
Rok za končno poročilo	30/10/2016	20/08/2016	21/08/2016	20/12/2016	06/12/2016	25/10/2016	16/11/2016
Dejanski datum predložitve končnega poročila	27/10/2016	19/08/2016	03/08/2016	20/12/2016	06/12/2016	25/10/2016	15/11/2016
Primer zaključen pred 31. 12. 2024	DA	DA	DA	DA	DA	DA	DA
REZULTATI OB KONCU OBDOBJA IZVAJANJA ESPG NA PODLAGI KONČNIH POROČIL DRŽAV ČLANIC							
Skupno število upravičencev do pomoči (delavci + NEET)	494	467	274	174	559	2,357	274
Delavci, ki so upravičeni do pomoči	249	467	274	174	559	2,357	138
Delež ciljnih delavcev (v %)	49%	98%	98%	58%	74%	100%	100%
Položaj delavcev, ki so upravičeni do pomoči iz ESPG, na trgu dela*							
Ponovno vključeni delavci ob koncu obdobja izvajanja ESPG	87	412	108	105	411	1,521	105
Delež delavcev, ki so upravičeni do pomoči (v %)	35%	88%	39%	60%	74%	65%	76%
od tega							
kot odvisni delavci	80	365	92	96	395	1,006	104
kot samozaposleni	7	47	16	9	16	515	1
Delavci, ki se izobražujejo/usposablajo	0	0	0	0	61	147	1
Delež delavcev, ki so upravičeni do pomoči (v %)	0%	0%	0%	0%	11%	6%	1%
Delavci, ki so nezaposleni ali neaktivni – različni razlogi**	162	55	166	43	87	689	21
Delež delavcev, ki so upravičeni do pomoči (v %)	65%	12%	61%	25%	16%	29%	15%
Položaj delavcev, n. r.							
Delež delavcev, ki so upravičeni do pomoči (v %)	0	0	0	26	0	0	11
Delež delavcev, ki so upravičeni do pomoči (v %)	0%	0%	0%	15%	0%	0%	8%
	100%	100%	100%	100%	100%	100%	100%
Ciljni NEET	505	n. r.	n. r.	n. r.	n. r.	n. r.	138
NEET, ki so upravičeni do pomoči	245	n. r.	n. r.	n. r.	n. r.	n. r.	136
Delež ciljnih NEET (v %)	49%	n. r.	n. r.	n. r.	n. r.	n. r.	99%
Položaj NEET, ki so upravičeni do pomoči iz ESPG, na trgu dela*							
NEET, zaposleni ob koncu obdobja izvajanja ESPG	15	n. r.	n. r.	n. r.	n. r.	n. r.	48
Delež NEET, ki so upravičeni do pomoči (v %)	6%	n. r.	n. r.	n. r.	n. r.	n. r.	35%
od tega							
kot odvisni delavci	11	n. r.	n. r.	n. r.	n. r.	n. r.	47
kot samozaposleni	4	n. r.	n. r.	n. r.	n. r.	n. r.	1
NEET, ki se izobražujejo/usposablajo	0	n. r.	n. r.	n. r.	n. r.	n. r.	13
Delež NEET, ki so upravičeni do pomoči (v %)	0%	n. r.	n. r.	n. r.	n. r.	n. r.	10%
NEET, ki so nezaposleni ali neaktivni – različni razlogi**	230	n. r.	n. r.	n. r.	n. r.	n. r.	68
Delež NEET, ki so upravičeni do pomoči (v %)	94%	n. r.	n. r.	n. r.	n. r.	n. r.	50%
Položaj NEET, n. r.							
Delež NEET, ki so upravičeni do pomoči (v %)	0	n. r.	n. r.	n. r.	n. r.	n. r.	7
Delež NEET, ki so upravičeni do pomoči (v %)	0%	n. r.	n. r.	n. r.	n. r.	n. r.	5%
	100%	n. r.	n. r.	n. r.	n. r.	n. r.	100%

* Položaj upravičencev na trgu dela načeloma kaže njihovo stanje ob koncu obdobja izvajanja.

** „Neaktivni“ pomeni, da osebe niso več na trgu dela iz osebnih razlogov, kot je na primer upokojeitev.

Referenčna številka ESPG	ESPG/2014/008	ESPG/2014/009	ESPG/2014/010	ESPG/2014/011	ESPG/2014/012	ESPG/2014/013	ESPG/2014/014
Primer	STX Rauma	Sprider Stores	Whirlpool	Caterpillar	ArcelorMittal	Odyssefs Fokas	Aleo Solar
Država članica	FI	EL	IT	BE	BE	EL	DE
Sektor (kratko poimenovanje)	Ladjedelnštvo	Trgovina na drobno	Gospodinjne naprave	Stroji in naprave	Kovine	Trgovina na drobno	Sončni moduli
Datum predložitve vloge	27/05/2014	06/06/2014	18/06/2014	22/07/2014	22/07/2014	29/07/2014	29/07/2014
Odpušeni delavci	634	703	608	1.030	1.285	600	657
Ciljni delavci	565	761	608	630	910	600	476
Datum začetka ukrepov	07/11/2013	01/05/2016	04/02/2014	01/04/2014	01/01/2014	26/02/2016	11/04/2014
Datum prenehanja ukrepov	27/05/2016	01/09/2016	18/06/2016	22/11/2016	22/07/2016	20/10/2016	31/10/2015
Rok za končno poročilo	27/11/2016	01/03/2017	18/12/2016	22/01/2017	22/01/2017	20/04/2017	29/01/2017
Dejanski datum predložitve končnega poročila	26/10/2017	01/03/2017	16/12/2016	20/01/2017	20/01/2017	20/04/2017	25/01/2017
Primer zaključen pred 31. 12. 2024	DA	DA	DA	DA	DA	DA	DA
REZULTATI OB KONCU OBDOBJA IZVAJANJA ESPG NA PODLAGI KONČNIH POROČIL DRŽAV ČLANIC							
Skupno število upravičencev do pomoči (delavci + NEET)	589	1.019	608	501	780	748	408
Delavci, ki so upravičeni do pomoči	589	517	608	501	780	379	408
Delež ciljnih delavcev (v %)	104%	68%	100%	80%	86%	63%	86%
Položaj delavcev, ki so upravičeni do pomoči iz ESPG, na trgu dela*							
Ponovno vključeni delavci ob koncu obdobja izvajanja ESPG	391	195	318	74	183	110	332
Delež delavcev, ki so upravičeni do pomoči (v %)	66%	38%	52%	15%	23%	29%	81%
od tega							
kot odvisni delavci	391	186	318	65	163	103	332
kot samozaposleni	0	9	0	9	20	7	0
Delavci, ki se izobražujejo/usposablajo	0	0	0	29	14	11	6
Delež delavcev, ki so upravičeni do pomoči (v %)	0%	0%	0%	6%	2%	3%	1%
Delavci, ki so nezaposleni ali neaktivni – različni razlogi**	198	322	290	398	583	256	70
Delež delavcev, ki so upravičeni do pomoči (v %)	34%	62%	48%	79%	75%	68%	17%
Položaj delavcev, n. r.	0	0	0	0	0	2	0
Delež delavcev, ki so upravičeni do pomoči (v %)	0%	0%	0%	0%	0%	1%	0%
	100%	100%	100%	100%	100%	100%	100%
Ciljni NEET	n. r.	550	n. r.	n. r.	n. r.	500	n. r.
NEET, ki so upravičeni do pomoči	n. r.	502	n. r.	n. r.	n. r.	369	n. r.
Delež ciljnih NEET (v %)	n. r.	91%	n. r.	n. r.	n. r.	74%	n. r.
Položaj NEET, ki so upravičeni do pomoči iz ESPG, na trgu dela*							
NEET, zaposleni ob koncu obdobja izvajanja ESPG	n. r.	55	n. r.	n. r.	n. r.	6	n. r.
Delež NEET, ki so upravičeni do pomoči (v %)	n. r.	11%	n. r.	n. r.	n. r.	2%	n. r.
od tega							
kot odvisni delavci	n. r.	52	n. r.	n. r.	n. r.	5	n. r.
kot samozaposleni	n. r.	3	n. r.	n. r.	n. r.	1	n. r.
NEET, ki se izobražujejo/usposablajo	n. r.	0	n. r.	n. r.	n. r.	5	n. r.
Delež NEET, ki so upravičeni do pomoči (v %)	n. r.	0%	n. r.	n. r.	n. r.	1%	n. r.
NEET, ki so nezaposleni ali neaktivni – različni razlogi**	n. r.	447	n. r.	n. r.	n. r.	358	n. r.
Delež NEET, ki so upravičeni do pomoči (v %)	n. r.	89%	n. r.	n. r.	n. r.	97%	n. r.
Položaj NEET, n. r.	n. r.	0	n. r.	n. r.	n. r.	0	n. r.
Delež NEET, ki so upravičeni do pomoči (v %)	n. r.	0%	n. r.	n. r.	n. r.	0%	n. r.
	n. r.	100%	n. r.	n. r.	n. r.	100%	n. r.

* Položaj upravičencev na trgu dela načeloma kaže njihovo stanje ob koncu obdobja izvajanja.

** „Neaktivni“ pomeni, da osebe niso več na trgu dela iz osebnih razlogov, kot je na primer upokojeitev.

Referenčna številka ESPG	ESPG/2014/015	ESPG/2014/016	ESPG/2014/017	ESPG/2014/018	ESPG/2015/001	ESPG/2015/002	ESPG/2015/003
Primer	Attica Publishing Services	Lufthansa Technik	Mory-Ducros	Attica Broadcasting	Broadcom	Adam Opel	Ford Genk
Država članica	EL	IE	FR	EL	FI	DE	BE
Sektor (kratko poimenovanje)	Založništvo	Vzdrževanje zrakoplovov	Cestni prevoz	Radiodifuzija	Trgovina na debelo	Avtomobilski sektor	Avtomobilski sektor
Datum predložitve vloge	04/09/2014	19/09/2014	06/10/2014	04/09/2014	30/01/2015	26/02/2015	24/03/2015
Odpuščeni delavci	705	424	2,721	928	568	3,122	5,111
Ciljni delavci	705	250	2,513	928	500	2,692	4,500
Datum začetka ukrepov	28/03/2016	07/12/2013	24/02/2014	05/02/2015	11/08/2014	01/01/2015	01/01/2014
Datum prenehanja ukrepov	28/05/2017	19/09/2016	06/04/2017	28/11/2016	30/01/2017	13/01/2017	23/03/2017
Rok za končno poročilo	28/05/2017	19/03/2017	06/04/2017	28/05/2017	30/07/2017	26/08/2017	24/09/2017
Dejanski datum predložitve končnega poročila	26/05/2017	16/03/2017	06/04/2017	26/05/2017	08/11/2017	23/08/2017	25/09/2017
Primer zaključen pred 31. 12. 2024	DA	DA	DA	DA	DA	DA	DA
REZULTATI OB KONCU OBDOBJA IZVAJANJA ESPG NA PODLAGI KONČNIH POROČIL DRŽAV ČLANIC							
Skupno število upravičencev do pomoči (delavci + NEET)	205	424	2,513	349	374	2,621	4,500
Delavci, ki so upravičeni do pomoči	205	253	2,513	349	374	2,621	4,500
Delež ciljnih delavcev (v %)	29%	101%	100%	38%	75%	97%	100%
Položaj delavcev, ki so upravičeni do pomoči iz ESPG, na trgu dela*							
Ponovno vključeni delavci ob koncu obdobja izvajanja ESPG	69	185	1,518	137	315	788	3,444
Delež delavcev, ki so upravičeni do pomoči (v %)	34%	73%	60%	39%	84%	30%	77%
od tega							
kot odvisni delavci	55	181	1,437	71	315	778	3,360
kot samozaposleni	14	4	81	66	0	10	84
Delavci, ki se izobražujejo/usposablajo	7	1	0	2	30	35	61
Delež delavcev, ki so upravičeni do pomoči (v %)	3%	0%	0%	1%	8%	1%	1%
Delavci, ki so nezaposleni ali neaktivni – različni razlogi**	129	29	698	210	29	1,798	995
Delež delavcev, ki so upravičeni do pomoči (v %)	63%	11%	28%	60%	8%	69%	22%
Položaj delavcev, n. r.							
Delež delavcev, ki so upravičeni do pomoči (v %)	0	38	297	0	0	0	0
	0%	15%	12%	0%	0%	0%	0%
	100%	100%	100%	100%	100%	100%	100%
Ciljni NEET	n. r.	200	n. r.	n. r.	n. r.	n. r.	n. r.
NEET, ki so upravičeni do pomoči	n. r.	171	n. r.	n. r.	n. r.	n. r.	n. r.
Delež ciljnih NEET (v %)	n. r.	86%	n. r.	n. r.	n. r.	n. r.	n. r.
Položaj NEET, ki so upravičeni do pomoči iz ESPG, na trgu dela*							
NEET, zaposleni ob koncu obdobja izvajanja ESPG	n. r.	71	n. r.	n. r.	n. r.	n. r.	n. r.
Delež NEET, ki so upravičeni do pomoči (v %)	n. r.	42%	n. r.	n. r.	n. r.	n. r.	n. r.
od tega							
kot odvisni delavci	n. r.	70	n. r.	n. r.	n. r.	n. r.	n. r.
kot samozaposleni	n. r.	1	n. r.	n. r.	n. r.	n. r.	n. r.
NEET, ki se izobražujejo/usposablajo	n. r.	6	n. r.	n. r.	n. r.	n. r.	n. r.
Delež NEET, ki so upravičeni do pomoči (v %)	n. r.	4%	n. r.	n. r.	n. r.	n. r.	n. r.
NEET, ki so nezaposleni ali neaktivni – različni razlogi**	n. r.	94	n. r.	n. r.	n. r.	n. r.	n. r.
Delež NEET, ki so upravičeni do pomoči (v %)	n. r.	55%	n. r.	n. r.	n. r.	n. r.	n. r.
Položaj NEET, n. r.							
Delež NEET, ki so upravičeni do pomoči (v %)	n. r.	0	n. r.	n. r.	n. r.	n. r.	n. r.
	n. r.	0%	n. r.	n. r.	n. r.	n. r.	n. r.
	n. r.	100%	n. r.	n. r.	n. r.	n. r.	n. r.

* Položaj upravičencev na trgu dela načeloma kaže njihovo stanje ob koncu obdobja izvajanja.

** „Neaktivni“ pomeni, da osebe niso več na trgu dela iz osebnih razlogov, kot je na primer upokožitev.

Referenčna številka ESPG	ESPG/2015/004	ESPG/2015/005	ESPG/2015/006	ESPG/2015/007	ESPG/2015/009	ESPG/2015/010	ESPG/2015/011
Primer	Alitalia	Computer programming	PWA International	Hainaut-Namur Glass	Volvo Trucks	MoryGlobal	Supermarket Larissa
Država članica	IT	FI	IE	BE	SE	FR	EL
Sektor (kratko poimenovanje)	Zračni prevoz	Računalniško programiranje	Vzdrževanje zrakoplovov	Proizvodnja stekla	Avtomobilski sektor	Cestni prevoz	Trgovina na drobno
Datum predložitve vloge	24/03/2015	12/06/2015	19/06/2015	19/08/2015	16/09/2015	19/11/2015	26/11/2015
Odpuščeni delavci	1.249	1.603	108	412	647	2.132	557
Ciljni delavci	184	1.200	108	412	500	2.132	557
Datum začetka ukrepov	02/06/2015	31/07/2014	22/05/2014	11/06/2014	09/01/2015	19/11/2015	29/06/2017
Datum prenehanja ukrepov	31/03/2017	12/06/2017	19/06/2017	19/02/2018	23/11/2017	19/11/2017	31/12/2017
Rok za končno poročilo	01/10/2017	12/12/2017	19/12/2017	19/02/2018	16/03/2018	19/05/2018	26/08/2018
Dejanski datum predložitve končnega poročila	01/10/2017	12/12/2017	19/12/2017	19/02/2018	03/04/2018	17/05/2018	24/08/2018
Primer zaključen pred 31. 12. 2024	DA	DA	DA	DA	DA	DA	DA
REZULTATI OB KONCU OBDOBJA IZVAJANJA ESPG NA PODLAGI KONČNIH POROČIL DRŽAV ČLANIC							
Skupno število upravičencev do pomoči (delavci + NEET)	184	1.356	183	391	450	2.132	979
Delavci, ki so upravičeni do pomoči	184	1.356	86	342	450	2.132	497
Delež ciljnih delavcev (v %)	100%	113%	80%	83%	90%	100%	89%
Položaj delavcev, ki so upravičeni do pomoči iz ESPG, na trgu dela*							
Ponovno vključeni delavci ob koncu obdobja izvajanja ESPG	121	1.047	68	144	380	1.380	239
Delež delavcev, ki so upravičeni do pomoči (v %)	66%	77%	79%	42%	84%	65%	48%
od tega							
kot odvisni delavci	121	1.030	68	135	374	1.334	215
kot samozaposleni	0	17	0	9	6	46	24
Delavci, ki se izobražujejo/usposablajo	1	55	0	4	32	0	0
Delež delavcev, ki so upravičeni do pomoči (v %)	1%	4%	0%	1%	7%	0%	0%
Delavci, ki so nezaposleni ali neaktivni – različni razlogi**	62	254	16	189	38	454	257
Delež delavcev, ki so upravičeni do pomoči (v %)	34%	19%	19%	55%	8%	21%	52%
Položaj delavcev, n. r.							
Delež delavcev, ki so upravičeni do pomoči (v %)	0	0	2	5	0	298	1
Delež delavcev, ki so upravičeni do pomoči (v %)	0%	0%	2%	1%	0%	14%	0%
	100%	100%	100%	100%	100%	100%	100%
Ciljni NEET	n. r.	n. r.	108	100	n. r.	n. r.	543
NEET, ki so upravičeni do pomoči	n. r.	n. r.	97	49	n. r.	n. r.	482
Delež ciljnih NEET (v %)	n. r.	n. r.	90%	49%	n. r.	n. r.	89%
Položaj NEET, ki so upravičeni do pomoči iz ESPG, na trgu dela*							
NEET, zaposleni ob koncu obdobja izvajanja ESPG	n. r.	n. r.	29	13	n. r.	n. r.	99
Delež NEET, ki so upravičeni do pomoči (v %)	n. r.	n. r.	30%	27%	n. r.	n. r.	21%
od tega							
kot odvisni delavci	n. r.	n. r.	29	13	n. r.	n. r.	88
kot samozaposleni	n. r.	n. r.	0	0	n. r.	n. r.	11
NEET, ki se izobražujejo/usposablajo	n. r.	n. r.	0	0	n. r.	n. r.	0
Delež NEET, ki so upravičeni do pomoči (v %)	n. r.	n. r.	0%	0%	n. r.	n. r.	0%
NEET, ki so nezaposleni ali neaktivni – različni razlogi**	n. r.	n. r.	55	36	n. r.	n. r.	325
Delež NEET, ki so upravičeni do pomoči (v %)	n. r.	n. r.	57%	73%	n. r.	n. r.	67%
Položaj NEET, n. r.							
Delež NEET, ki so upravičeni do pomoči (v %)	n. r.	n. r.	13	0	n. r.	n. r.	58
Delež NEET, ki so upravičeni do pomoči (v %)	n. r.	n. r.	13%	0%	n. r.	n. r.	12%
	n. r.	n. r.	100%	100%	n. r.	n. r.	100%

* Položaj upravičencev na trgu dela načeloma kaže njihovo stanje ob koncu obdobja izvajanja.

** „Neaktivni“ pomeni, da osebe niso več na trgu dela iz osebnih razlogov, kot je na primer upokojitev.

Referenčna številka ESPG	ESPG/2015/012	ESPG/2016/001	ESPG/2016/002	ESPG/2016/003	ESPG/2016/004	ESPG/2016/005	ESPG/2016/008
Primer	Hainaut Machinery	Microsoft	Ericsson	Petroleum and chemicals	Comunidad Valenciana Automotive	Drenthe Overijssel Retail	Nokia Network Systems
Država članica	BE	FI	SE	EE	ES	NL	FI
Sektor (kratko poimenovanje)	Proizvodnja strojev in naprav	Programiranje	Proizvodnja elektronskih izdelkov	Proizvodnja kemikalij in kemičnih izdelkov	Avtomobilski sektor	Trgovina na drobno	Proizvodnja računalnikov, elektronskih in optičnih izdelkov
Datum predložitve vloge	17/12/2015	11/03/2016	31/03/2016	11/05/2016	21/06/2016	12/07/2016	22/11/2016
Odpuščeni delavci	488	2,161	1,556	1,550	250	1,096	945
Ciljni delavci	488	1,441	918	800	250	800	821
Datum začetka ukrepov	01/01/2015	11/09/2015	31/03/2016	01/07/2016	20/09/2016	22/08/2015	02/06/2016
Datum prenehanja ukrepov	17/12/2017	11/03/2018	31/03/2018	01/07/2018	20/09/2018	22/08/2018	22/11/2018
Rok za končno poročilo	17/06/2018	11/09/2018	30/09/2018	01/01/2019	20/03/2019	22/02/2019	22/05/2019
Dejanski datum predložitve končnega poročila	15/06/2018	01/10/2018	26/09/2018	04/06/2019	18/03/2019	22/02/2019	12/06/2019
Primer zaključen pred 31. 12. 2024	DA	DA	DA	DA	DA	DA	DA
REZULTATI OB KONCU OBDOBJA IZVAJANJA ESPG NA PODLAGI KONČNIH POROČIL DRŽAV ČLANIC							
Skupno število upravičencev do pomoči (delavci + NEET)	471	1,629	224	492	134	754	777
Delavci, ki so upravičeni do pomoči	355	1,629	224	492	134	754	777
Delež ciljnih delavcev (v %)	73%	113%	24%	62%	54%	94%	95%
Položaj delavcev, ki so upravičeni do pomoči iz ESPG, na trgu dela*							
Ponovno vključeni delavci ob koncu obdobja izvajanja ESPG	146	1,302	155	285	79	380	542
Delež delavcev, ki so upravičeni do pomoči (v %)	41%	80%	69%	58%	59%	50%	70%
od tega							
kot odvisni delavci	138	1,290	147	285	78	377	539
kot samozaposleni	8	12	8	0	1	3	3
Delavci, ki se izobražujejo/usposablajo	0	101	30	0	0	264	41
Delež delavcev, ki so upravičeni do pomoči (v %)	0%	6%	13%	0%	0%	35%	5%
Delavci, ki so nezaposleni ali neaktivni – različni razlogi**	161	226	39	36	55	110	194
Delež delavcev, ki so upravičeni do pomoči (v %)	45%	14%	17%	7%	41%	15%	25%
Položaj delavcev, n. r.	48	0	0	171	0	0	0
Delež delavcev, ki so upravičeni do pomoči (v %)	14%	0%	0%	35%	0%	0%	0%
	100%	100%	100%	100%	100%	100%	100%
Ciljni NEET	300	n. r.	n. r.	n. r.	n. r.	n. r.	n. r.
NEET, ki so upravičeni do pomoči	116	n. r.	n. r.	n. r.	n. r.	n. r.	n. r.
Delež ciljnih NEET (v %)	39%	n. r.	n. r.	n. r.	n. r.	n. r.	n. r.
Položaj NEET, ki so upravičeni do pomoči iz ESPG, na trgu dela*							
NEET, zaposleni ob koncu obdobja izvajanja ESPG	15	n. r.	n. r.	n. r.	n. r.	n. r.	n. r.
Delež NEET, ki so upravičeni do pomoči (v %)	13%	n. r.	n. r.	n. r.	n. r.	n. r.	n. r.
od tega							
kot odvisni delavci	15	n. r.	n. r.	n. r.	n. r.	n. r.	n. r.
kot samozaposleni	0	n. r.	n. r.	n. r.	n. r.	n. r.	n. r.
NEET, ki se izobražujejo/usposablajo	0	n. r.	n. r.	n. r.	n. r.	n. r.	n. r.
Delež NEET, ki so upravičeni do pomoči (v %)	0%	n. r.	n. r.	n. r.	n. r.	n. r.	n. r.
NEET, ki so nezaposleni ali neaktivni – različni razlogi**	101	n. r.	n. r.	n. r.	n. r.	n. r.	n. r.
Delež NEET, ki so upravičeni do pomoči (v %)	87%	n. r.	n. r.	n. r.	n. r.	n. r.	n. r.
Položaj NEET, n. r.	0	n. r.	n. r.	n. r.	n. r.	n. r.	n. r.
Delež NEET, ki so upravičeni do pomoči (v %)	0%	n. r.	n. r.	n. r.	n. r.	n. r.	n. r.
	100%	n. r.	n. r.	n. r.	n. r.	n. r.	n. r.

* Položaj upravičencev na trgu dela načeloma kaže njihovo stanje ob koncu obdobja izvajanja.

** „Neaktivni“ pomeni, da osebe niso več na trgu dela iz osebnih razlogov, kot je na primer upokojitev.

Referenčna številka ESPG	ESPG/2017/001	ESPG/2017/002	ESPG/2017/003	ESPG/2017/004	ESPG/2017/005	ESPG/2017/006	ESPG/2017/007
Primer	Castilla y León mining of coal	Microsoft	Attica retail	Almaviva	Retail	Galicia wearing apparel	Ericsson
Država članica	ES	FI	EL	IT	FI	ES	SE
Sektor (kratko poimenovanje)	Pridobivanje premoga	Programiranje	Trgovina na drobno	Klicni center	Trgovina na drobno	Oblačila	Proizvodnja računalnikov, elektronskih in optičnih izdelkov
Datum predložitve vloge	20/01/2017	01/02/2017	13/04/2017	09/05/2017	12/06/2017	19/07/2017	09/08/2017
Odpuščeni delavci	339	1,248	725	1,646	1,660	303	2,388
Ciljni delavci	339	1,000	725	1,610	1,500	303	900
Datum začetka ukrepov	15/02/2017	12/07/2016	13/07/2017	06/04/2017	03/08/2016	04/09/2017	07/02/2017
Datum prenehanja ukrepov	15/02/2019	01/02/2019	13/07/2019	09/05/2019	12/06/2019	04/09/2019	09/09/2019
Rok za končno poročilo	15/08/2019	01/08/2019	13/01/2020	09/11/2019	12/12/2019	04/03/2020	09/02/2020
Dejanski datum predložitve končnega poročila	09/08/2019	09/07/2019	13/01/2020	08/11/2019	09/12/2019	03/03/2020	06/02/2020
Primer zaključen pred 31. 12. 2024	DA	DA	DA	DA	DA	DA	DA
REZULTATI OB KONCU OBDOBJA IZVAJANJA ESPG NA PODLAGI KONČNIH POROČIL DRŽAV ČLANIC							
Skupno število upravičencev do pomoči (delavci + NEET)	396	883	217	1,423	1,467	146	80
Delavci, ki so upravičeni do pomoči	198	883	217	1,423	1,467	146	80
Delež ciljnih delavcev (v %)	58%	88%	30%	88%	98%	48%	9%
Položaj delavcev, ki so upravičeni do pomoči iz ESPG, na trgu dela*							
Ponovno vključeni delavci ob koncu obdobja izvajanja ESPG	81	813	121	563	1,230	75	48
Delež delavcev, ki so upravičeni do pomoči (v %)	41%	92%	56%	40%	84%	51%	60%
od tega							
kot odvisni delavci	68	811	110	540	1,207	74	45
kot samozaposleni	13	2	11	23	23	1	3
Delavci, ki se izobražujejo/usposablajo	0	19	0	0	47	0	19
Delež delavcev, ki so upravičeni do pomoči (v %)	0%	2%	0%	0%	3%	0%	24%
Delavci, ki so nezaposleni ali neaktivni – različni razlogi**	117	51	94	860	190	69	13
Delež delavcev, ki so upravičeni do pomoči (v %)	59%	6%	43%	60%	13%	47%	16%
Položaj delavcev, n. r.							
Delež delavcev, ki so upravičeni do pomoči (v %)	0	0	2	0	0	2	0
	0%	0%	1%	0%	0%	1%	0%
	100%	100%	100%	100%	100%	100%	100%
Ciljni NEET	125	n. r.	n. r.	n. r.	n. r.	n. r.	n. r.
NEET, ki so upravičeni do pomoči	198	n. r.	n. r.	n. r.	n. r.	n. r.	n. r.
Delež ciljnih NEET (v %)	158%	n. r.	n. r.	n. r.	n. r.	n. r.	n. r.
Položaj NEET, ki so upravičeni do pomoči iz ESPG, na trgu dela*							
NEET, zaposleni ob koncu obdobja izvajanja ESPG	71	n. r.	n. r.	n. r.	n. r.	n. r.	n. r.
Delež NEET, ki so upravičeni do pomoči (v %)	36%	n. r.	n. r.	n. r.	n. r.	n. r.	n. r.
od tega							
kot odvisni delavci	68	n. r.	n. r.	n. r.	n. r.	n. r.	n. r.
kot samozaposleni	3	n. r.	n. r.	n. r.	n. r.	n. r.	n. r.
NEET, ki se izobražujejo/usposablajo	0	n. r.	n. r.	n. r.	n. r.	n. r.	n. r.
Delež NEET, ki so upravičeni do pomoči (v %)	0%	n. r.	n. r.	n. r.	n. r.	n. r.	n. r.
NEET, ki so nezaposleni ali neaktivni – različni razlogi**	127	n. r.	n. r.	n. r.	n. r.	n. r.	n. r.
Delež NEET, ki so upravičeni do pomoči (v %)	64%	n. r.	n. r.	n. r.	n. r.	n. r.	n. r.
Položaj NEET, n. r.							
Delež NEET, ki so upravičeni do pomoči (v %)	0	n. r.	n. r.	n. r.	n. r.	n. r.	n. r.
	0%	n. r.	n. r.	n. r.	n. r.	n. r.	n. r.
	100%	n. r.	n. r.	n. r.	n. r.	n. r.	n. r.

* Položaj upravičencev na trgu dela načeloma kaže njihovo stanje ob koncu obdobja izvajanja.

** „Neaktivni“ pomeni, da osebe niso več na trgu dela iz osebnih razlogov, kot je na primer upokojitev.

Referenčna številka ESPG	ESPG/2017/008	ESPG/2017/009	ESPG/2017/010	ESPG/2018/001	ESPG/2018/003	ESPG/2020/001	ESPG/2020/002
Primer	Goodyear	Air France	Caterpillar	Financial service activities	Attica publishing	Galicia shipbuilding ancillary sectors	Estonian tourism industry
Država članica	DE	FR	BE	NL	EL	ES	EE
Sektor (kratko poimenovanje)	Proizvodnja gumenih in plastičnih izdelkov	Zračni prevoz	Stroji in naprave	Dejavnosti finančnih storitev	Založništvo	Ladjedelnštvo	Turizem
Datum predložitve vloge	06/10/2017	23/10/2017	18/12/2017	23/02/2018	25/05/2018	13-May-2020	12-Nov-2020
Odpušeni delavci	646	1,858	2,285	1,324	550	960	10,008
Ciljni delavci	646	1,858	2,285	450	550	500	5,060
Datum začetka ukrepov	01/01/2018	19/05/2015	22/10/2016	01/01/2018	17/10/2019	30-Nov-2020	1-Jan-2021
Datum prenehanja ukrepov	01/01/2020	23/10/2019	18/12/2019	23/02/2020	22/12/2020	13-Aug-2022	30-Jun-2023
Rok za končno poročilo	01/07/2020	23/04/2020	18/06/2020	23/08/2020	22/02/2021	13-Feb-2023	1-Jul-2023
Dejanski datum predložitve končnega poročila	25/08/2020	24/04/2020	08/10/2020	25/11/2020	18/06/2021	10-Feb-2023	5-Jun-2024
Primer zaključen pred 31. 12. 2024	DA	DA	DA	DA	DA	DA	NE
REZULTATI OB KONCU OBDOBJA IZVAJANJA ESPG NA PODLAGI KONČNIH POROČIL DRŽAV ČLANIC							
Skupno število upravičencev do pomoči (delavci + NEET)	622	1,858	1,931	179	296	521	1,687
Delavci, ki so upravičeni do pomoči	622	1,858	1,772	179	296	521	1,687
Delež ciljnih delavcev (v %)	96%	100%	78%	40%	54%	104%	33%
Položaj delavcev, ki so upravičeni do pomoči iz ESPG, na trgu dela*							
Ponovno vključeni delavci ob koncu obdobja izvajanja ESPG	341	519	920	139	233	362	1,427
Delež delavcev, ki so upravičeni do pomoči (v %)	55%	28%	52%	78%	79%	69%	85%
od tega							
kot odvisni delavci	333	78	835	109	213	350	1,351
kot samozaposleni	8	441	85	30	20	12	76
Delavci, ki se izobražujejo/usposablajo	49	0	62	2	0	0	0
Delež delavcev, ki so upravičeni do pomoči (v %)	8%	0%	3%	1%	0%	0%	0%
Delavci, ki so nezaposleni ali neaktivni – različni razlogi**	232	0	790	36	62	159	68
Delež delavcev, ki so upravičeni do pomoči (v %)	37%	0%	45%	20%	21%	31%	4%
Položaj delavcev, n. r.							
Delež delavcev, ki so upravičeni do pomoči (v %)	0%	72%	0%	1%	0%	0%	11%
	100%	100%	100%	100%	100%	100%	100%
Ciljni NEET	n. r.	n. r.	300	n. r.	n. r.	n. r.	n. r.
NEET, ki so upravičeni do pomoči	n. r.	n. r.	159	n. r.	n. r.	n. r.	n. r.
Delež ciljnih NEET (v %)	n. r.	n. r.	53%	n. r.	n. r.	n. r.	n. r.
Položaj NEET, ki so upravičeni do pomoči iz ESPG, na trgu dela*							
NEET, zaposleni ob koncu obdobja izvajanja ESPG	n. r.	n. r.	37	n. r.	n. r.	n. r.	n. r.
Delež NEET, ki so upravičeni do pomoči (v %)	n. r.	n. r.	23%	n. r.	n. r.	n. r.	n. r.
od tega							
kot odvisni delavci	n. r.	n. r.	37	n. r.	n. r.	n. r.	n. r.
kot samozaposleni	n. r.	n. r.	0	n. r.	n. r.	n. r.	n. r.
NEET, ki se izobražujejo/usposablajo	n. r.	n. r.	41	n. r.	n. r.	n. r.	n. r.
Delež NEET, ki so upravičeni do pomoči (v %)	n. r.	n. r.	26%	n. r.	n. r.	n. r.	n. r.
NEET, ki so nezaposleni ali neaktivni – različni razlogi**	n. r.	n. r.	81	n. r.	n. r.	n. r.	n. r.
Delež NEET, ki so upravičeni do pomoči (v %)	n. r.	n. r.	51%	n. r.	n. r.	n. r.	n. r.
Položaj NEET, n. r.							
Delež NEET, ki so upravičeni do pomoči (v %)	n. r.	n. r.	0	n. r.	n. r.	n. r.	n. r.
	n. r.	n. r.	100%	n. r.	n. r.	n. r.	n. r.

* Položaj upravičencev na trgu dela načeloma kaže njihovo stanje ob koncu obdobja izvajanja.

** „Neaktivni“ pomeni, da osebe niso več na trgu dela iz osebnih razlogov, kot je na primer upokožitev.

* Položaj upravičencev na trgu dela načeloma kaže njihovo stanje ob koncu obdobja izvajanja.

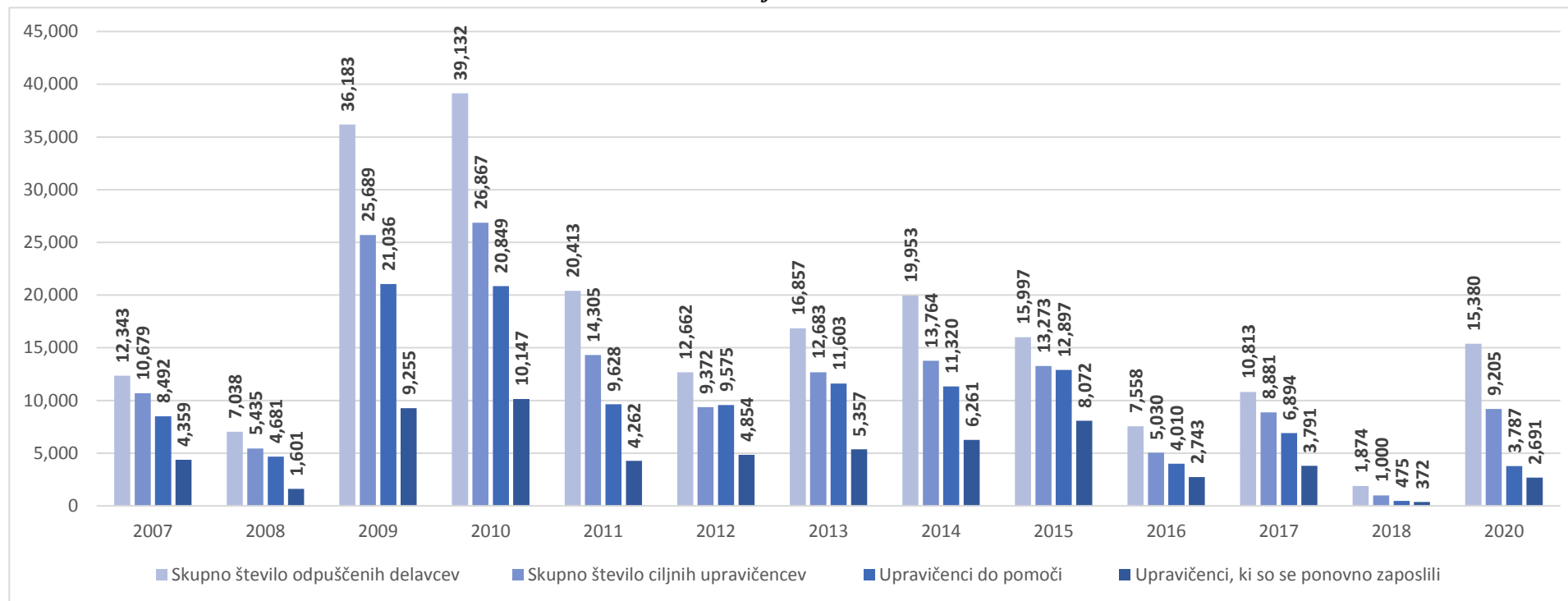
** „Neaktivni“ pomeni, da osebe niso več na trgu dela iz osebnih razlogov, kot je na primer upokožitev.

*** Zadeva v zvezi s podporo delavcem KLM (EGF/2020/004) je bila preklicana. Zato rezultati niso bili poročani.

Referenčna številka ESPG	ESPG/2020/003	ESPG/2020/005	ESPG/2020/007	SKUPAJ	SKUPAJ
Primer	GMH Guss	Swissport	Finnair	52 končnih poročil (2014–2020) (***)	164 končnih poročil (2007–2020)
Država članica	DE	BE	FI	11 DČ	DČ
Sektor (kratko poimenovanje)	Kovine	Spremljajoče prevozne dejavnosti	Zračni prevoz		
Datum predložitve vloge	15-Dec-2020	22-Dec-2020	30-Dec-2020		
Odpuščeni delavci	585	1.468	508	72,009	216,637
Ciljni delavci	476	1.468	500	52,237	157,267
Datum začetka ukrepov	1-Apr-2020	9-Jun-2020	21-Oct-2020		
Datum prenehanja ukrepov	18-Aug-2022	22-Dec-2022	30-Dec-2022		
Rok za končno poročilo	15-Jun-2023	22-Jun-2023	30-Jun-2023		
Dejanski datum predložitve končnega poročila	21-Jun-2023	19-Jun-2023	16-May-2023		
Primer zaključen pred 31. 12. 2024	NE	DA	DA		
REZULTATI OB KONCU OBDOBJA IZVAJANJA ESPG NA PODLAGI KONČNIH POROČIL DRŽAV ČLANIC					
Skupno število upravičencev do pomoči (delavci + NEET)	200	898	481	43,679	129,543
Delavci, ki so upravičeni do pomoči	200	898	481	41,155	127,019
Delež ciljnih delavcev (v %)	42%	61%	96%	79%	81%
Položaj delavcev, ki so upravičeni do pomoči iz ESPG, na trgu dela*					
Ponovno vključeni delavci ob koncu obdobja izvajanja ESPG	79	458	366	24,851	64,902
Delež delavcev, ki so upravičeni do pomoči (v %)	40%	51%	76%	60%	51%
od tega					
kot odvisni delavci	78	445	363	23,034	59,458
kot samozaposleni	1	13	3	1,817	5,444
Delavci, ki se izobražujejo/usposablajo	9	0	23	1,163	4,741
Delež delavcev, ki so upravičeni do pomoči (v %)	5%	0%	5%	3%	4%
Delavci, ki so nezaposleni ali neaktivni – različni razlogi**	103	440	92	12,695	50,199
Delež delavcev, ki so upravičeni do pomoči (v %)	52%	49%	19%	31%	40%
Položaj delavcev, n. r.	9	0	0	2,446	7,186
Delež delavcev, ki so upravičeni do pomoči (v %)	5%	0%	0%	6%	6%
	100%	100%	100%	100%	100%
Ciljni NEET	n. r.	n. r.	n. r.	3,369	3,369
NEET, ki so upravičeni do pomoči	n. r.	n. r.	n. r.	2,524	2,524
Delež ciljnih NEET (v %)	n. r.	n. r.	n. r.	75%	75%
Položaj NEET, ki so upravičeni do pomoči iz ESPG, na trgu dela*					
NEET, zaposleni ob koncu obdobja izvajanja ESPG	n. r.	n. r.	n. r.	459	459
Delež NEET, ki so upravičeni do pomoči (v %)	n. r.	n. r.	n. r.	18%	18%
od tega					
kot odvisni delavci	n. r.	n. r.	n. r.	435	435
kot samozaposleni	n. r.	n. r.	n. r.	24	24
NEET, ki se izobražujejo/usposablajo	n. r.	n. r.	n. r.	65	65
Delež NEET, ki so upravičeni do pomoči (v %)	n. r.	n. r.	n. r.	3%	3%
NEET, ki so nezaposleni ali neaktivni – različni razlogi**	n. r.	n. r.	n. r.	1,922	1,922
Delež NEET, ki so upravičeni do pomoči (v %)	n. r.	n. r.	n. r.	76%	76%
Položaj NEET, n. r.	n. r.	n. r.	n. r.	78	78
Delež NEET, ki so upravičeni do pomoči (v %)	n. r.	n. r.	n. r.	3%	3%
	n. r.	n. r.	n. r.	100%	100%

Graf 13: Število odpuščenih delavcev, ciljnih upravičencev, delavcev, ki prejemajo podporo, in delavcev, ki se vračajo na delo, po letu vložitve vloge

v obdobju 2007–2020



Graf 14: Število odpuščenih delavcev, ciljnih upravičencev, delavcev, ki prejemajo podporo, in delavcev, ki se vračajo na delo, po državi članici

v obdobju 2007–2020

