

V Bruseli 25. novembra 2025
(OR. en)

15505/25
ADD 1

SOC 780
EMPL 517
ECOFIN 1527
COMPET 1171
FIN 1362
CADREFIN 324

SPRIEVODNÁ POZNÁMKA

Od: Martine DEPREZOVÁ, riaditeľka, v zastúpení generálnej tajomníčky Európskej komisie

Dátum doručenia: 14. novembra 2025

Komu: Thérèse BLANCHETOVÁ, generálna tajomníčka Rady Európskej únie

Č. dok. Kom.: COM(2025) 683 annex

Predmet: PRÍLOHA
k
SPRÁVE KOMISIE EURÓPSKEMU PARLAMENTU A RADE
o činnostiach Európskeho fondu na prispôsobenie sa globalizácii na pomoc pracovníkom, ktorí prišli o zamestnanie (EGF), v rokoch 2023 a 2024

Delegáciám v prílohe zasielame dokument COM(2025) 683 annex.

Príloha: COM(2025) 683 annex



V Bruseli 14. 11. 2025
COM(2025) 683 final

ANNEX

PRÍLOHA

k

SPRÁVE KOMISIE EURÓPSKEMU PARLAMENTU A RADE

**o činnostiach Európskeho fondu na prispôsobenie sa globalizácii na pomoc
pracovníkom, ktorí prišli o zamestnanie (EGF), v rokoch 2023 a 2024**

Obsah

1. Súhrnné údaje za súčasné programové obdobie (3. máj 2021 – 31. december 2024)	2
<i>Tabuľka 1: Žiadosti predložené v rokoch 2021 – 2024</i>	<i>3</i>
<i>Tabuľka 2: Počet žiadostí v rokoch 2021 – 2024 podľa príčiny prepustenia.....</i>	<i>4</i>
<i>Tabuľka 3: Žiadosti o príspevok z EGF v rokoch 2021 – 2024 podľa odvetví.....</i>	<i>5</i>
<i>Graf 2: Počet dotknutých prijímateľov v rokoch 2021 – 2024 podľa odvetví (NACE Rev. 2)</i>	<i>6</i>
<i>Graf 4: Priemerný počet dotknutých prijímateľov na jednu žiadosť podľa členských štátov v rokoch 2021 – 2024.....</i>	<i>7</i>
<i>Graf 5: Sumy požadované z EGF (v EUR) v rokoch 2021 – 2024 podľa členských štátov</i>	<i>8</i>
<i>Graf 6: Priemerná suma požadovaná z EGF (v EUR) na jedného dotknutého prijímateľa v rokoch 2021 – 2024 podľa členských štátov</i>	<i>9</i>
<i>Graf 8: Počet prepustených pracovníkov, ako aj dotknutých prijímateľov, prijímateľov, ktorým bola poskytnutá pomoc, a opätovne zamestnaných prijímateľov v rokoch 2021 – 2024 podľa členských štátov.....</i>	<i>11</i>
2. Súhrnné údaje za roky 2007 – 2020.....	12
<i>Tabuľka 5: Žiadosti predložené v rokoch 2007 – 2020 (bez zamietnutých a stiahnutých žiadostí).....</i>	<i>13</i>
<i>Tabuľka 6: Žiadosti o príspevok z EGF v rokoch 2007 – 2020 podľa hlavnej príčiny prepustenia (bez zamietnutých a stiahnutých žiadostí)</i>	<i>22</i>
<i>Tabuľka 7: Počet žiadostí v rokoch 2007 – 2020 podľa odvetví (NACE Rev. 2).....</i>	<i>23</i>
<i>Tabuľka 8: Žiadosti o príspevok z EGF v rokoch 2007 – 2020 podľa odvetví.....</i>	<i>24</i>
<i>Graf 9: Počet dotknutých prijímateľov v rokoch 2007 – 2020 podľa členských štátov... </i>	<i>28</i>
<i>Graf 11: Priemerná suma požadovaná z EGF (v EUR) na jedného dotknutého prijímateľa v rokoch 2007 – 2020 podľa členských štátov</i>	<i>29</i>
<i>Graf 12: Počet dotknutých prijímateľov v rokoch 2007 – 2020 podľa odvetví (NACE Rev. 2)</i>	<i>31</i>
<i>Tabuľka 9: Postavenie prijímateľov, ktorým bola poskytnutá pomoc, na trhu práce v rokoch 2007 – 2020 podľa jednotlivých prípadov.....</i>	<i>32</i>
<i>Graf 13: Počet prepustených pracovníkov, dotknutých prijímateľov, pracovníkov prijímajúcich podporu a pracovníkov, ktorí sa vrátili do práce, v rokoch 2007 – 2020 podľa roku predloženia žiadosti.....</i>	<i>56</i>
<i>Graf 14: Počet prepustených pracovníkov, dotknutých prijímateľov, pracovníkov prijímajúcich podporu a pracovníkov, ktorí sa vrátili do práce, v rokoch 2007 – 2020 podľa členských štátov.....</i>	<i>57</i>

1. Súhrnné údaje za súčasné programové obdobie (3. máj 2021 – 31. december 2024)

Údaje v grafoch 1 až 8 a tabuľkách 1 až 4 sa týkajú žiadostí, ktoré členské štáty predložili od 3. mája 2021¹ do 31. decembra 2024 podľa nariadenia Európskeho parlamentu a Rady (EÚ) 2021/691 z 28. apríla 2021 o Európskom fonde na prispôsobenie sa globalizácii na pomoc pracovníkom, ktorí prišli o zamestnanie (EGF), ktorým sa zrušuje nariadenie (EÚ) č. 1309/2013 (EGF na roky 2021 – 2027).

Komisia v rokoch 2021 – 2024 prijala 18 žiadostí: šesť sa týkalo spoločností v kríze, päť súviselo s obchodom a sedem bolo predložených z rôznych dôvodov². Konkrétnejšie sa 12 žiadostí týkalo prepúšťania v spoločnosti³, štyri prepúšťania v rovnakom odvetví a regióne⁴, jedna prepúšťania v regióne⁵ a jedna prepúšťania na malom trhu práce⁶. Celková suma požadovaná z EGF predstavovala 60 188 105 EUR a predpokladaný počet prijímateľov bol 10 825⁷.

¹ Deň nadobudnutia účinnosti nariadenia (EÚ) 2021/691.

² Päť žiadostí sa týkalo ochorenia COVID-19, jedna odkúpenia spoločnosti a jedna nadmernej kapacity odvetvia a zmien spotrebiteľských trendov.

³ Kritérium v článku 4 ods. 2 písm. a): prepúšťanie v podniku vrátane jeho dodávateľov a nadväzujúcich výrobcov.

⁴ Kritérium v článku 4 ods. 2 písm. b): prepúšťanie v podnikoch v rovnakom odvetví, ktoré sa nachádzajú v rovnakom regióne.

⁵ Kritérium v článku 4 ods. 2 písm. c): prepúšťanie v podnikoch, ktoré sa nachádzajú v rovnakom regióne.

⁶ Kritérium v článku 4 ods. 3.

⁷ Počet predpokladaných prijímateľov odhadovaný členskými štátmi vo fáze predkladania žiadostí.

Tabuľka 1: Žiadosti predložené v rokoch 2021 – 2024

Referenčné č. EGF	Členský štát	Názov prípadu	Krátke označenie odvetvia	Divízia NACE Rev. 2	Dátum predloženia žiadosti	Článok 4 Intervenčné kritériá Nariadenie (EÚ) 2021/691	Prčina prepustenia	Národný príspevok (v EUR)	Príspevok z EGF (v EUR)	Miera spolufinancovania z EGF (v %)	Počet pracovníkov, ktorí prišli o zamestnanie	Počet dotknutých prijímateľov	Podiel dotknutých prijímateľov z počtu pracovníkov, ktorí prišli o zamestnanie	Priemerná suma z EGF na dotknutého prijímateľa:
								(40 % alebo menej z celkovej sumy na prípad)	(60 % alebo menej z celkovej sumy na prípad)	C	D	E	E/D	B/E
								A	B	C	D	E	E/D	B/E
EGF/2021/001	ES	País Vasco metal	Kovspracujúci priemysel	25	25.6.2021	článok 4 ods. 2 písm. b)	COVID-19	214 343	1 214 607	85 %	491	300	61%	4 049
EGF/2021/002	IT	Air Italy	Letecká doprava	51	15.7.2021	článok 4 ods. 2 písm. a)	Podniková kríza	683 760	3 874 640	85 %	611	611	100%	6 341
EGF/2021/003	IT	Porto Canale	Skladové a pomocné činnosti v doprave	52	15.7.2021	článok 4 ods. 3	Obchod	263 543	1 493 407	85 %	190	190	100%	7 860
EGF/2021/004	ES	Aragón automotive	Automobilové odvetvie	29	26.7.2021	článok 4 ods. 2 písm. b)	COVID-19	247 917	1 404 863	85 %	1 052	320	30%	4 390
EGF/2021/005	FR	Airbus	Ostatné dopravné prostriedky	30	26.7.2021	článok 4 ods. 2 písm. a)	COVID-19	660 930	3 745 264	85 %	508	297	58%	12 610
EGF/2021/006	ES	Cataluña automotive	Automobilové odvetvie	29	23.9.2021	článok 4 ods. 2 písm. b)	Obchod	493 263	2 795 156	85 %	705	450	64%	6 211
EGF/2021/007	FR	Selecta	Veľkoobchod (predajné automaty)	46	12.10.2021	článok 4 ods. 2 písm. a)	COVID-19	348 918	1 977 200	85 %	366	366	100%	5 402
EGF/2021/008	EL	Attica electrical equipment	Elektrické zariadenia	27	21.12.2021	článok 4 ods. 2 písm. b)	Obchod	263 970	1 495 830	85 %	206	206	100%	7 261
EGF/2022/001	FR	Air France	Letecká doprava a údržba lietadiel	51, 33	21.1.2022	článok 4 ods. 2 písm. a)	COVID-19	3 131 049	17 742 607	85 %	1 580	1 580	100%	11 229
EGF/2022/002	BE	TNT	Skladové a pomocné činnosti v doprave	52	18.10.2022	článok 4 ods. 2 písm. a)	Odkúpenie podniku	345 247	1 956 397	85 %	559	559	100%	3 500
EGF/2022/003	ES	Alu Ibérica	Kovy	24	30.11.2022	článok 4 ods. 2 písm. a)	Obchod	225 000	1 275 000	85 %	303	303	100%	4 208
EGF/2023/001	BE	Logistics Nivelles	Skladové a pomocné činnosti v doprave a pozemná doprava	52,49	17.2.2023	článok 4 ods. 2 písm. a)	Podniková kríza	380 004	2 153 358	85 %	603	603	100%	3 571
EGF/2023/002	BE	Makro	Maloobchod	47	3.7.2023	článok 4 ods. 2 písm. a)	Podniková kríza	499 098	2 828 223	85 %	1 431	421	29%	6 718
EGF/2023/003	DE	Vallourec	Kovy	24	15.11.2023	článok 4 ods. 2 písm. a)	Obchod	1 989 752	2 984 627	60 %	1 518	835	55%	3 574
EGF/2023/004	DK	Danish Crown	Potraviny	10	6.12.2023	článok 4 ods. 2 písm. a)	Podniková kríza	1 254 808	1 882 212	60 %	751	390	52%	4 826
EGF/2024/001	BE	Match	Maloobchod	47	3.6.2024	článok 4 ods. 2 písm. a)	Podniková kríza	469 688	2 661 564	85 %	513	365	71%	7 292
EGF/2024/002	BE	Limbourg machinery and paper	Stroje a zariadenia a papier	17, 28	19.7.2024	4 ods. 2 písm. c)	Nadmerná kapacita odvetvia (papier) zmeny v spotrebiteľských trendoch	469 424	704 135	60 %	681	632	93%	1 114
EGF/2024/003	BE	Van Hool	Automobilové odvetvie	29	28.10.2024	článok 4 ods. 2 písm. a)	Podniková kríza	1 411 591	7 999 015	85 %	2 411	2 397	99%	3 337
Celkový počet žiadostí prijatých v rokoch 2021 – 2024: 18						článok 4 ods. 2 písm. a) = 12 článok 4 ods. 2 písm. b) = 4 článok 4 ods. 2 písm. c) = 1, článok 4 ods. 3 = 1	Spolu	13 352 305	60 188 105		14 479	10 825	75%	5 560
							Priemer za 18 žiadostí	741 795	3 343 784		804	601		

Tabuľka 2: Počet žiadostí v rokoch 2021 – 2024 podľa príčiny prepustenia

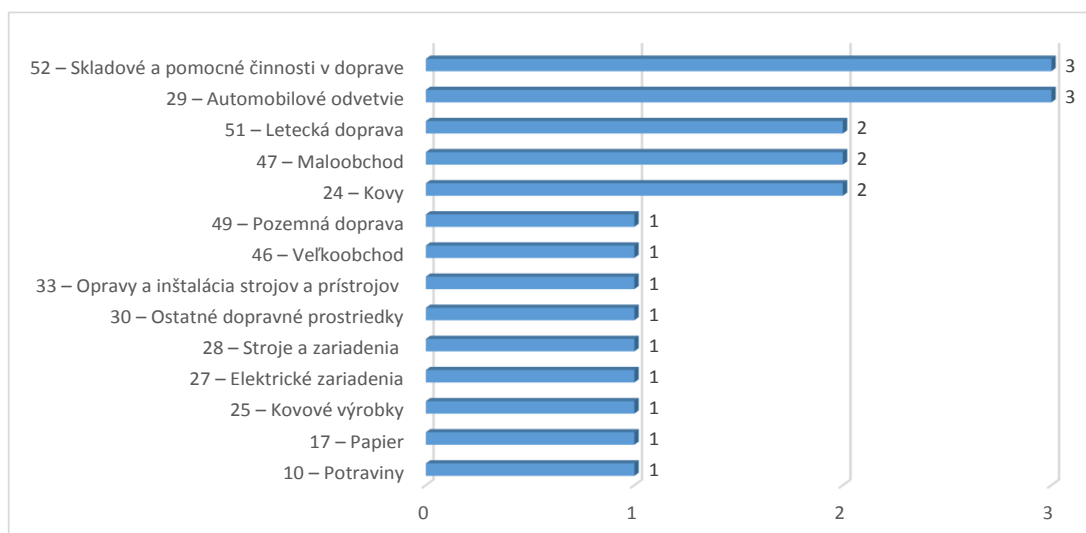
Členský štát	Typ žiadosti	2021	2022	2023	2024	Počet žiadostí		Dotknutí prijímatelia		Príspevok z EGF (v EUR)	
BE	Podniková kríza			2	2	4	6	3 786	4 977	15 642 160	18 302 692
	Obchod										
	Iné		1		1	2		1 191		2 660 532	
DE	Podniková kríza						1		835		2 984 627
	Obchod			1		1		835		2 984 627	
	Iné										
DK	Podniková kríza			1		1	1		390		1 882 212
	Obchod							390		1 882 212	
	Iné										
EL	Podniková kríza						1		206		1 495 830
	Obchod	1				1		206		1 495 830	
	Iné										
ES	Podniková kríza						4		1 373		6 689 626
	Obchod	1	1			2		753		4 070 156	
	Iné	2				2		620		2 619 470	
FR	Podniková kríza						3		2 243		23 465 071
	Obchod										
	Iné	2	1			3		2 243		23 465 071	
IT	Podniková kríza	1				1	2	611	801	3 874 640	5 368 047
	Obchod	1				1		190		1 493 407	
	Iné										
Spolu	Podniková kríza	1		3	2	6	18	4 397	10 825	19 516 800	60 188 105
	Obchod	3	1	1		5		2 374		11 926 232	
	Iné	4	2		1	7		4 054		28 745 073	

Tabuľka 3: Žiadosti o príspevok z EGF v rokoch 2021 – 2024 podľa odvetví

Divízia NACE Rev. 2	Odvetvie	Počet prípadov	Referenčné číslo EGF	Prípad	ČŠ
10	Potraviny	1	EGF/2023/004	Danish Crown	DK
17	Papier	1	EGF/2024/002	Limburg machinery and paper*	BE
24	Základné kovy	2	EGF/2022/003	Alu Ibérica	ES
			EGF/2023/003	Vallourec	DE
25	Kovové výrobky	1	EGF/2021/001	País Vasco metal	ES
27	Elektrické zariadenia	1	EGF/2021/008	Attica Electrical Equipment	EL
28	Stroje a zariadenia	1	EGF/2024/002	Limburg machinery and paper*	BE
29	Automobilové odvetvie	3	EGF/2021/004	Aragon automotive	ES
			EGF/2021/006	Cataluña automotive	ES
			EGF/2024/003	Van Hool	BE
30	Ostatné dopravné prostriedky	1	EGF/2021/005	Airbus	FR
33	Oprava a inštalácia strojov a prístrojov	1	EGF/2022/001	Air France*	FR
46	Veľkoobchod	1	EGF/2021/007	Selecta	FR
47	Maloobchod	2	EGF/2023/002	Makro	BE
			EGF/2024/001	Match	BE
49	Pozemná doprava	1	EGF/2023/001	Logistics Nivelles*	BE
51	Letecká doprava	2	EGF/2021/002	Air Italy	IT
			EGF/2022/001	Air France*	FR
52	Skladové a pomocné činnosti v doprave	3	EGF/2021/003	Porto Canale	IT
			EGF/2022/002	TNT	BE
			EGF/2023/001	Logistics Nivelles*	BE

* Žiadosť uvedená viackrát, pretože sa týka prepúšťania vo viacerých odvetviach.

Graf 1: Počet žiadostí v rokoch 2021 – 2024 podľa odvetví (NACE Rev. 2)



* Tri žiadosti týkajúce sa viacerých odvetví boli započítané viackrát.

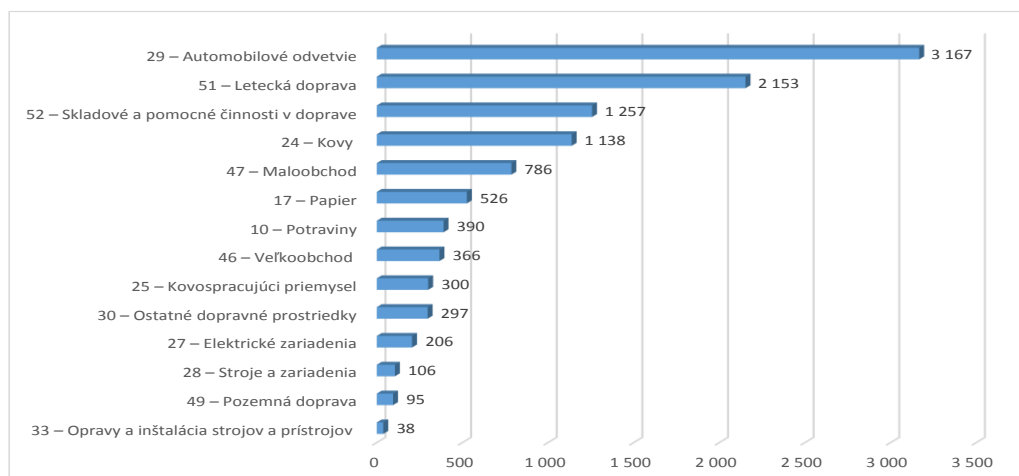
Celkový počet žiadostí: 18

Celkový počet odvetví: 14

Komisia v rokoch 2021 – 2024 prijala 18 žiadostí o príspevok z EGF od siedmich členských štátov navrhujúcich podporu 10 825 pracovníkov v 14 rôznych odvetviach. Najvyšší počet žiadostí sa týkal automobilového odvetvia a odvetvia skladových a pomocných činností v doprave (po tri žiadosti).

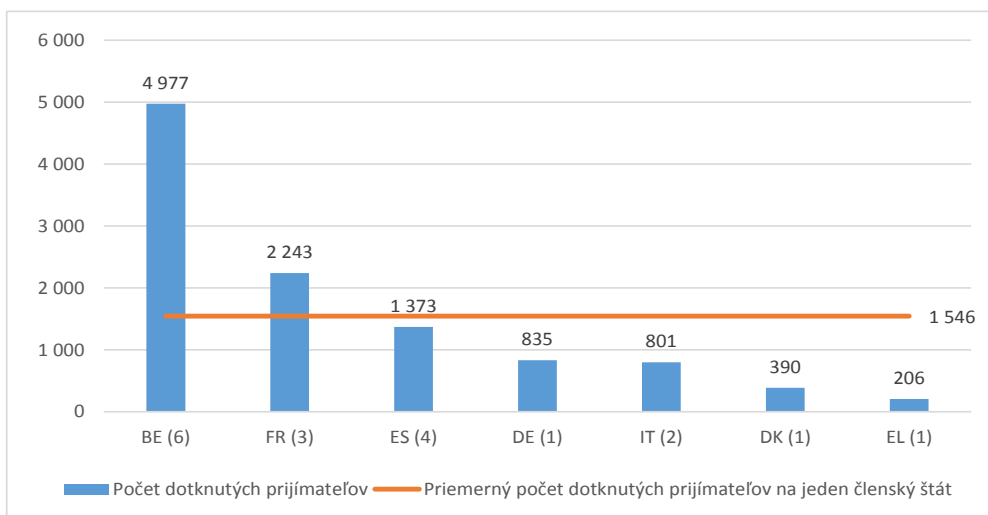
Najvyšší počet dotknutých prijímateľov bol v automobilovom odvetví (3 167/tri žiadosti), za ktorým nasledovalo odvetvie leteckej dopravy (2 152/dve žiadosti). O viac než 1 000 dotknutých prijímateľov išlo v dvoch odvetviach – v odvetví skladových a pomocných činností v doprave (tri žiadosti) a kovov (dve žiadosti). Tri odvetvia s najnižším počtom dotknutých prijímateľov (do 100) boli spojené so žiadosťami, ktoré sa týkali viacerých odvetví.

Graf 2: Počet dotknutých prijímateľov v rokoch 2021 – 2024 podľa odvetví (NACE Rev. 2)



Celkový počet dotknutých prijímateľov: 10 825

Graf 3: Počet dotknutých prijímateľov v rokoch 2021 – 2024 podľa členských štátov

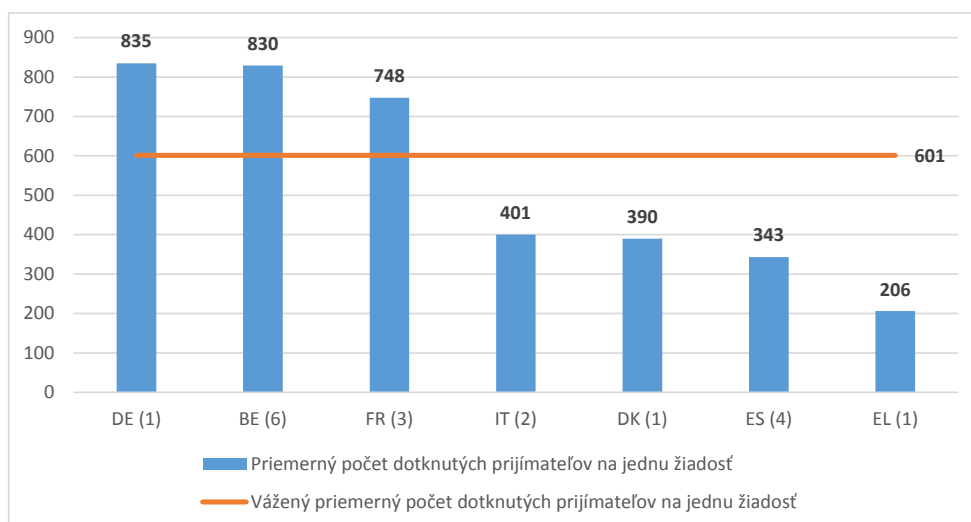


Počet žiadostí je uvedený v zátvorkách.

Celkový počet dotknutých prijímateľov: 10 825
Priemerný počet dotknutých prijímateľov na jeden členský štát: 1 546

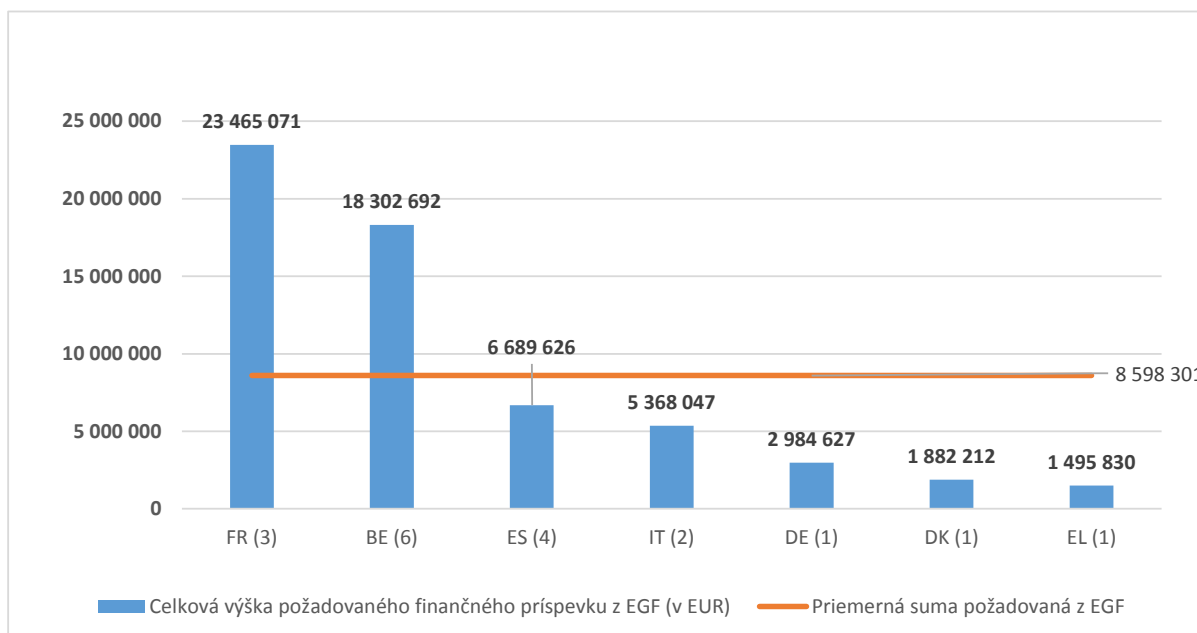
V žiadostiach predložených v rokoch 2021 – 2024 sa navrhovala podpora celkového počtu 10 825 prijímateľov. O podporu pre najvyšší počet pracovníkov požiadalo Belgicko (4 977/päť žiadostí), za ktorým nasledovalo Francúzsko (2 243/tri žiadosti) a Španielsko (1 373/štyri žiadosti). Pokiaľ ide o priemerný počet dotknutých prijímateľov na jednu žiadosť, podporu najväčšieho počtu pracovníkov navrhovali Nemecko a Belgicko (obe približne 830), za ktorými nasledovalo Francúzsko (748).

Graf 4: Priemerný počet dotknutých prijímateľov na jednu žiadosť podľa členských štátov v rokoch 2021 – 2024



Celkový počet dotknutých prijímateľov: 10 825
Priemerný počet dotknutých prijímateľov na jednu žiadosť podľa členských štátov: 601

Graf 5: Sumy požadované z EGF (v EUR) v rokoch 2021 – 2024 podľa členských štátov



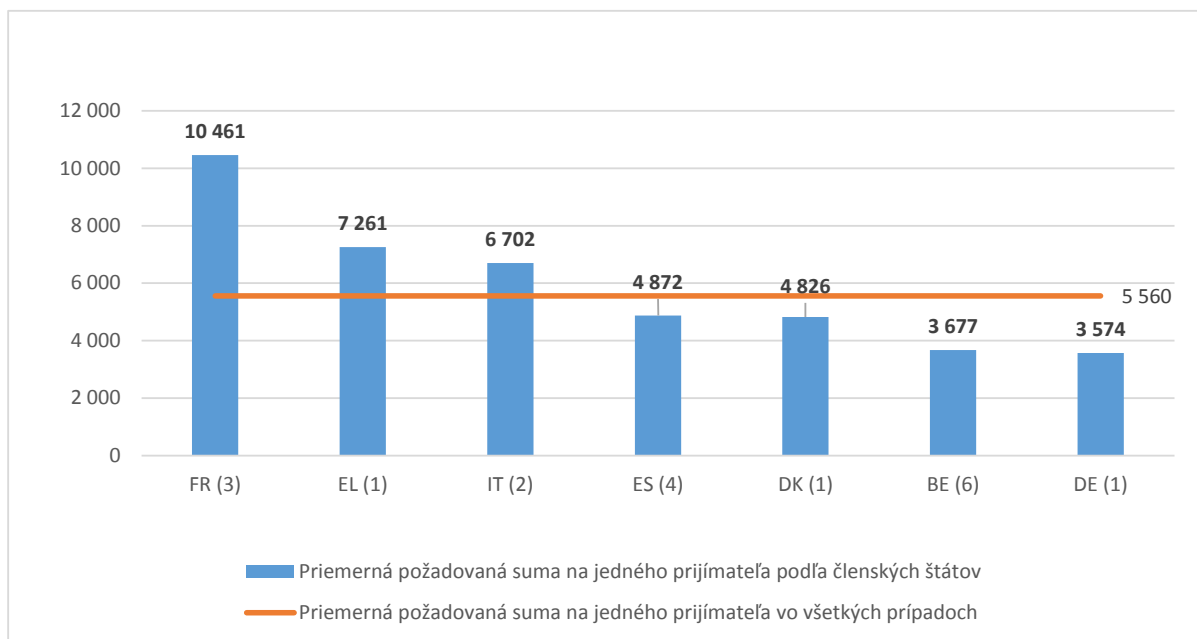
Počet žiadostí je uvedený v zátvorkách.

Celková požadovaná suma	60 188 105 EUR
Priemerná požadovaná suma na jeden členský štát:	8 598 301 EUR

V rokoch 2021 – 2024 sedem členských štátov požiadalo o finančné prostriedky z EGF v celkovej výške 60 188 105 EUR. O najvyššiu sumu požiadalo Francúzsko (23 465 071 EUR/tri žiadosti), za ktorým nasledovalo Belgicko (18 302 692 EUR/šesť žiadostí) a Španielsko (6 689 626 EUR/štyri žiadosti). V tabuľke 1 sú uvedené podrobnosti o žiadostiach podľa jednotlivých rokov a členských štátov.

Každý členský štát požiadal v priemere o 5 560 EUR na jedného dotknutého prijímateľa. O najvyššiu priemernú sumu na jedného dotknutého prijímateľa požiadalo Francúzsko (10 461 EUR), za ktorým nasledovalo Grécko (7 261 EUR) a Taliansko (6 702 EUR).

Graf 6: Priemerná suma požadovaná z EGF (v EUR) na jedného dotknutého prijímateľa v rokoch 2021 – 2024 podľa členských štátov



Počet žiadostí je uvedený v zátvorkách.

Priemerná suma požadovaná z EGF na jedného dotknutého prijímateľa:

5 560 EUR

Tabuľka 4: Postavenie prijímateľov, ktorým bola poskytnutá pomoc, na trhu práce v rokoch 2021 – 2024 podľa jednotlivých prípadov

Referenčné č. EGF	EGF/2021/001	EGF/2021/002	EGF/2021/003	EGF/2021/004	EGF/2021/005	EGF/2021/006	Spolu
Prípád	Pais Vasco metal	Air Italy	Porto Canale	Aragón automotive	Airbus	Cataluña automotive	6 záverečných správ
Členský štát	ES	IT	IT	ES	FR	ES	od 3 ČS
Odvetvie	Kovopracujúci priemysel	Letecká doprava	Skladové a pomocné činnosti v doprave	Výroba motorových vozidiel, návesov a prívesov	Výroba dopravných prostriedkov	Výroba motorových vozidiel, návesov a prívesov	
Dátum predloženia žiadosti	25-Jun-2021	15-Jul-2021	15-Jul-2021	26-Jul-2021	26-Jul-2021	23-Sep-2021	
Prepustení pracovníci	491	611	190	1 052	508	705	3 557
Dotknutí prijímateľa	300	611	190	320	297	450	2 168
Dátum začatia vykonávania opatrení	11-Jun-2021	4-Nov-2020	8-Oct-2020	1-Jun-2022	1-Nov-2020	6-Sep-2023	
Dátum ukončenia vykonávania opatrení	24-Nov-2023	25-Oct-2023	17-Dec-2023	17-Dec-2023	17-Feb-2024	8-Mar-2024	
Termín na predloženie záverečnej správy	25-Jun-2024	17-Jul-2024	17-Jul-2024	17-Jul-2024	17-Sep-2024	9-Oct-2024	
Skutočný dátum predloženia záverečnej správy	21-Jun-2024	16-Jul-2024	16-Jul-2024	12-Jul-2024	16-Oct-2024	8-Oct-2024	
Prípád ukončený pred 31. 12. 2024	NIE	NIE	NIE	NIE	NIE	NIE	
VÝSLEDKY NA KONCI OBDOBIA IMPLEMENTÁCIE EGF NA ZÁKLADE ZÁVEREČNÝCH SPRÁV ČLENSKÝCH ŠTÁTOV							
Prijímateľa, ktorým bola poskytnutá pomoc	80	601	190	263	299	93	1 526
% dotknutých prijímateľov	27 %	98 %	100 %	82 %	101 %	21 %	70 %
Postavenie prijímateľov, ktorým bola poskytnutá pomoc vo forme príspevku							
Prijímateľa opätovne začlenení na konci obdobia implementácie EGF	57	300	82	116	136	15	706
% prijímateľov, ktorým bola poskytnutá pomoc	71 %	50 %	43 %	44 %	45 %	16 %	46 %
z ktorých							
závislí prijímateľa	56	288	82	116	25	14	581
samostatne zárobkovo činné osoby	1	12	0	0	111	1	125
Prijímateľa v procese vzdelávania/odbornej prípravy	0	0	0	0	9	1	10
% prijímateľov, ktorým bola poskytnutá pomoc	0 %	0 %	0 %	0 %	3 %	1 %	1 %
Nezamestnaní alebo neaktívni prijímateľa – rôzne dôvody**	23	266	0	147	17	77	530
% prijímateľov, ktorým bola poskytnutá pomoc	29 %	44 %	0 %	56 %	6 %	83 %	35 %
Postavenie prijímateľov neznáme	0	35	108	0	137	0	280
% prijímateľov, ktorým bola poskytnutá pomoc	0 %	6 %	57 %	0 %	46 %	0 %	18 %
	100 %	100 %	100 %	100 %	100 %	100 %	100 %

Záverečné správy sa majú predkladať približne tri roky po dátume predloženia žiadosti. Do konca roka 2024 bolo v súvislosti so žiadosťami prijatými v prvej polovici roka 2021 predložených iba šesť záverečných správ.

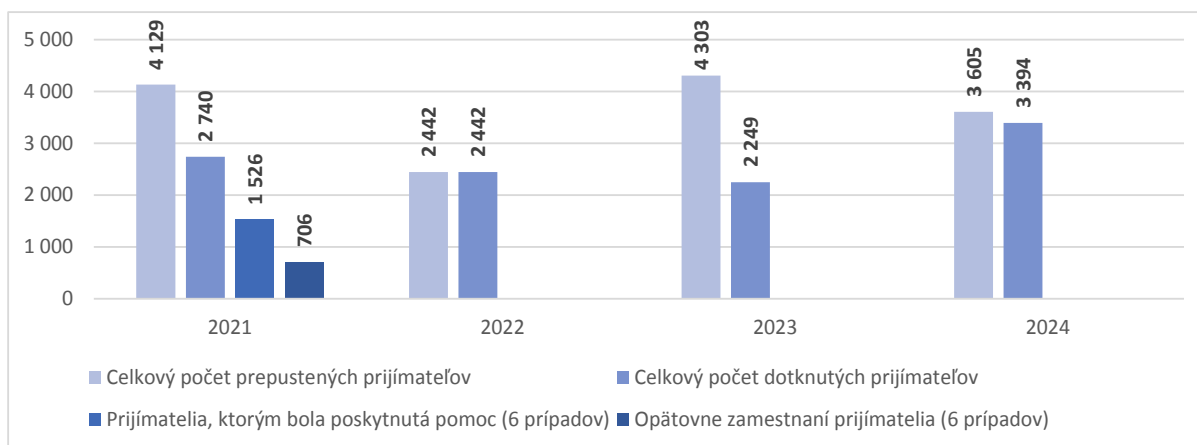
Priemerná miera opätovného začlenenia (46 %) je o päť percentuálnych bodov nižšia než priemerná miera v rámci prípadov v rokoch 2007 – 2020 (51 % v rámci 164 prípadov, pozri

* Postavenie prijímateľov na trhu práce v zásade odráža ich situáciu na konci obdobia implementácie.

** Neaktívni sú ľudia, ktorí už nie sú na trhu práce z rôznych osobných dôvodov, napríklad v dôsledku odchodu do dôchodku alebo úmrtia.

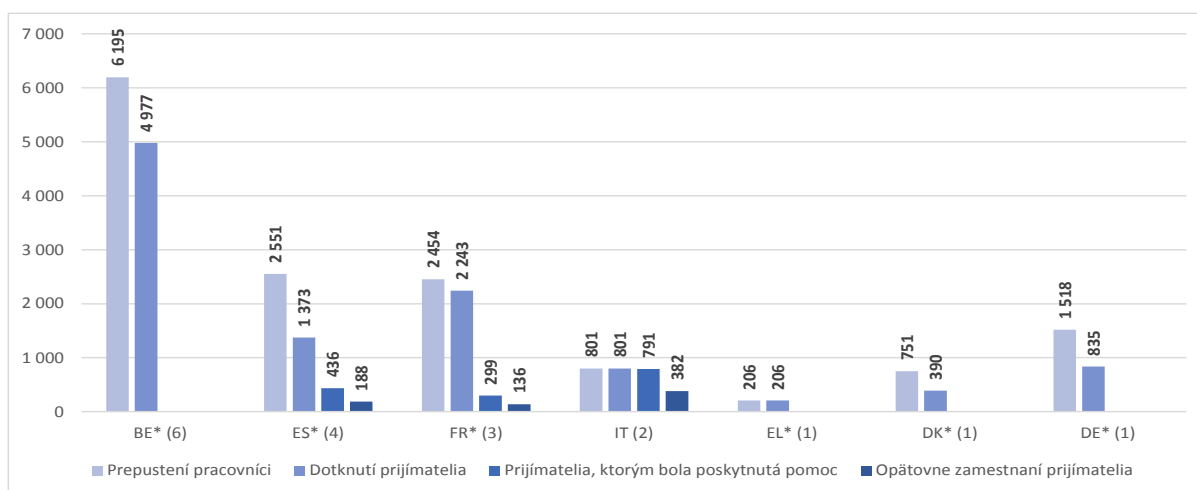
tabuľku 8). Toto číslo sa však musí posudzovať opatrne, pretože je založené na obmedzených údajoch.

Graf 7: Počet prepustených pracovníkov, ako aj dotknutých prijímateľov, prijímateľov, ktorým bola poskytnutá pomoc, a opätovne zamestnaných prijímateľov v rokoch 2021 – 2024 podľa rokov



Celkový počet prepustených pracovníkov: 14 479
Celkový počet dotknutých prijímateľov: 10 825 (75 % prepustených pracovníkov)
Celkový počet prijímateľov, ktorým bola poskytnutá pomoc: 1 526 (70 % dotknutých prijímateľov)
Celkový počet opätovne zamestnaných prijímateľov: 706 (46 % tých, ktorým bola poskytnutá pomoc)

Graf 8: Počet prepustených pracovníkov, ako aj dotknutých prijímateľov, prijímateľov, ktorým bola poskytnutá pomoc, a opätovne zamestnaných prijímateľov v rokoch 2021 – 2024 podľa členských štátov



Počet prípadov podľa jednotlivých členských štátov je uvedený v zátvorkách.

* Do konca roka 2024 bolo v súvislosti so žiadosťami prijatými v prvej polovici roka 2021 predložených iba šesť záverečných správ. Členské štáty označené hviezdíčkou stále majú prípady poskytnutia podpory z EGF, ktoré ešte nie sú uzavreté. Celkový počet pracovníkov prijímajúcich podporu teda v súčasnosti nie je známy ani konečný.

2. Súhrnné údaje za roky 2007 – 2020

Komisia v rokoch 2007 – 2020 prijala 165 žiadostí, z ktorých 85 sa týkalo krízy a 80 obchodu. Pokiaľ ide o ich rozdelenie podľa kritéria financovania, 47 % sa týkalo podnikov, 39 % prípadov v rovnakom regióne a odvetví a 14 % bolo podaných v dôsledku mimoriadnych okolností. Počet žiadostí prijatých v jednotlivých rokoch sa výrazne líšil (0 – 27 s priemerom približne 12), čo odráža hospodárske otrasy, ako je hospodárska a finančná kríza alebo pandémia.

V rokoch 2007 – 2013 sa finančné prostriedky z EGF mobilizovali 112-krát v celkovej výške 478,6 milióna EUR (v priemere 4,7 milióna EUR na jeden prípad) s cieľom podporiť 105 030 pracovníkov (v priemere 938 osôb na jeden prípad).

Na porovnanie možno uviesť, že v rokoch 2014 – 2020 sa prostriedky mobilizovali 53-krát v celkovej výške 168,7 milióna EUR (3,2 milióna EUR na jeden prípad) s cieľom podporiť 56 807 pracovníkov (1 072 osôb na jeden prípad). To predstavuje približne polovicu finančných prostriedkov mobilizovaných v rokoch 2007 – 2013, keď došlo k významnému nárastu počtu žiadostí z dôvodu vplyvu hospodárskej a finančnej krízy. Priemerný počet dotknutých prijímateľov na jeden prípad bol na druhej strane v porovnaní s rokmi 2007 – 2013 o 14 % vyšší.

Hoci sa z EGF v rokoch 2007 – 2013 podporili pracovníci v 49 hospodárskych odvetviach, polovica zo 105 030 dotknutých pracovníkov patrila do troch odvetví: automobilového odvetvia⁸ (22 903), odvetvia elektroniky⁹ (18 148) a textilu¹⁰ (11 504). V rokoch 2014 – 2020 patrila polovica osôb, ktorým sa ponúkla podpora, do piatich odvetví: automobilového odvetvia, ktoré bolo naďalej odvetvím s najväčším počtom dotknutých prijímateľov (10 299), odvetvia maloobchodu¹¹ (6 536), cestnej dopravy¹² (4 645), strojov¹³ (4 003) a elektroniky (3 115).

⁸ Divízia 29 NACE Rev. 2.

⁹ Divízia 26 NACE Rev. 2.

¹⁰ Divízia 13 NACE Rev. 2.

¹¹ Divízia 47 NACE Rev. 2.

¹² Divízia 49 NACE Rev. 2.

¹³ Divízia 28 NACE Rev. 2.

Tabuľka 5: Žiadosti predložené v rokoch 2007 – 2020 (bez zamietnutých a stiahnutých žiadostí)

Referenčné č. EGF	Členský štát	Názov prípadu	Krátke označenie odvetvia	Divízia NACE Rev. 2	Dátum predloženia žiadosti	Intervenčné kritériá Nariadenie (ES) 1927/2006	Príčina prepustenia	Národný príspevok (v EUR) (40 % alebo menej z celkovej sumy na prípad)	Príspevok z EGF (v EUR) (60 % alebo menej z celkovej sumy na prípad)	Miera spolufinancovania z EGF (v %)	Počet pracovníkov, ktorí prišli o zamestnanie	Počet dotknutých prijímateľov	Podiel dotknutých prijímateľov z počtu pracovníkov, ktorí prišli o zamestnanie	Priemerná suma z EGF na dotknutého prijímateľa:
								A	B	C	D	E	E/D	B/E
EGF/2007/001	FR	Peugeot suppliers	Automobilové odvetvie	29	9.3.2007	2 písm. a)	Obchod	2 558 250	2 558 250	50 %	1 345	267	20 %	9 581
EGF/2007/003	DE	BenQ	Mobilné telefóny	26	27.6.2007	2 písm. a)	Obchod	12 766 150	12 766 150	50 %	3 303	3 303	100 %	3 865
EGF/2007/004	FI	Perlos	Mobilné telefóny	26	18.7.2007	2 písm. c) (Trh práce)	Obchod	2 028 538	2 028 538	50 %	1 074	915	85 %	2 217
EGF/2007/005	IT	Sardegna	Textil	13	9.8.2007	2 písm. b)	Obchod	10 971 000	10 971 000	50 %	1 044	1 044	100 %	10 509
EGF/2007/006	IT	Piemonte	Textil	13	10.8.2007	2 písm. b)	Obchod	7 798 750	7 798 750	50 %	1 537	1 537	100 %	5 074
EGF/2007/007	IT	Lombardia	Textil	13	17.8.2007	2 písm. b)	Obchod	12 534 125	12 534 125	50 %	1 816	1 816	100 %	6 902
EGF/2007/008	MT	Textiles	Textil	14	12.9.2007	2 písm. c) (Trh práce)	Obchod	681 207	681 207	50 %	675	675	100 %	1 009
EGF/2007/010	PT	Lisboa-Alentejo	Automobilové odvetvie	29	9.10.2007	2 písm. b)	Obchod	2 425 675	2 425 675	50 %	1 549	1 122	72 %	2 162
EGF/2008/001	IT	Toscana	Textil	13	12.2.2008	2 písm. b)	Obchod	3 854 200	3 854 200	50 %	1 558	1 558	100 %	2 474
EGF/2008/002	ES	DELPHI	Automobilové odvetvie	29	6.2.2008	2 písm. a)	Obchod	10 471 779	10 471 778	50 %	1 589	1 589	100 %	6 590
EGF/2008/003	LT	Alytaus tekstilė	Textil	13	8.5.2008	2 písm. a)	Obchod	298 994	298 994	50 %	1 089	600	55 %	498
EGF/2008/004	ES	Castilla Leon	Automobilové odvetvie	29	29.12.2008	2 písm. b)	Obchod	2 694 300	2 694 300	50 %	1 082	588	54 %	4 582
EGF/2008/005	ES	Catalonia	Textil	13	29.12.2008	2 písm. b)	Obchod	3 306 750	3 306 750	50 %	1 720	1 100	64 %	3 006
EGF/2009/001	PT	Norte-Centro	Textil	13	23.1.2009	2 písm. b)	Obchod	832 800	832 800	50 %	1 588	1 000	63 %	833
EGF/2009/002	DE	Nokia	Mobilné telefóny	26	6.2.2009	2 písm. a)	Obchod	5 553 850	5 553 850	50 %	1 337	1 316	98 %	4 220
EGF/2009/004	BE	Oost-West Vlaanderen	Textil	13	5.5.2009	2 písm. b)	Obchod	4 049 029	7 519 625	65 %	1 568	1 568	100 %	4 796
EGF/2009/005	BE	Limburg	Textil	13	5.5.2009	2 písm. b)	Obchod	904 211	1 679 249	65 %	631	631	100 %	2 661
EGF/2009/007	SE	Volvo	Automobilové odvetvie	29	5.6.2009	2 písm. a)	Kríza	5 298 286	9 839 674	65 %	4 687	1 500	32 %	6 560
EGF/2009/008	IE	Dell	Počítače	26	29.6.2009	2 písm. a)	Kríza	7 985 950	14 831 050	65 %	2 840	2 400	85 %	6 180
EGF/2009/009	AT	Steiermark	Automobilové odvetvie	29	9.7.2009	2 písm. b)	Kríza	3 072 265	5 705 635	65 %	744	400	54 %	14 264
EGF/2009/010	LT	AB Snaige	Zariadenia pre domácnosti	27	23.7.2009	2 písm. c) (Výnimočné okolnosti)	Kríza	139 011	258 163	65 %	651	480	74 %	538

Referenčné č. EGF	Členský štát	Názov prípadu	Krátke označenie odvetvia	Divízia NACE Rev. 2	Dátum predloženia žiadosti	Intervenčné kritériá	Príčina prepustenia	Národný príspevok (v EUR) (40 % alebo menej z celkovej sumy na prípad)	Príspevok z EGF (v EUR) (60 % alebo menej z celkovej sumy na prípad)	Miera spolufinancovania z EGF (v %)	Počet pracovníkov, ktorí prišli o zamestnanie	Počet dotknutých prijímateľov	Podiel dotknutých prijímateľov z počtu pracovníkov, ktorí prišli o zamestnanie	Priemerná suma z EGF na dotknutého prijímateľa:
								A	B	C	D	E	E/D	B/E
EGF/2009/011	NL	Heijmans	Výstavba budov	41	4.8.2009	2 písm. a)	Kriza	207 907	386 114	65 %	570	435	76 %	888
EGF/2009/012	IE	Waterford Crystal	Krištál	23	7.8.2009	2 písm. a)	Kriza	1 384 306	2 570 853	65 %	653	598	92 %	4 299
EGF/2009/013	DE	Karmann	Automobilové odvetvie	29	13.8.2009	2 písm. a)	Obchod	3 338 107	6 199 341	65 %	2 476	1 793	72 %	3 458
EGF/2009/014	ES	Comunidad Valenciana ceramics	Keramicke výrobky	23	2.9.2009	2 písm. b)	Kriza	3 553 165	6 598 735	65 %	2 425	1 600	66 %	4 124
EGF/2009/015	DK	Danfoss Group	Stroje a zariadenia	28	8.9.2009	2 písm. a)	Kriza	4 788 720	8 893 336	65 %	1 443	1 010	70 %	8 805
EGF/2009/016	LT	Furniture	Nábytok	31	23.9.2009	2 písm. b)	Kriza	356 509	662 088	65 %	1 469	636	43 %	1 041
EGF/2009/017	LT	Construction	Výstavba budov	41	23.9.2009	2 písm. b)	Kriza	602 481	1 118 893	65 %	1 612	806	50 %	1 388
EGF/2009/018	LT	Wearing apparel	Odevy	14	23.9.2009	2 písm. b)	Kriza	281 874	523 481	65 %	1 154	491	43 %	1 066
EGF/2009/019	FR	Renault	Automobilové odvetvie	29	9.10.2009	2 písm. a)	Kriza	24 493 525	24 493 525	65 %	4 445	3 582	81 %	6 838
EGF/2009/020	ES	Castilla La Mancha	Stolárstvo a tesárstvo	16	9.10.2009	2 písm. b)	Kriza	1 050 000	1 950 000	65 %	585	557	95 %	3 501
EGF/2009/021	IE	SR Technics	Údržba lietadiel	33	9.10.2009	2 písm. a)	Kriza	4 009 311	7 445 863	65 %	1 135	850	75 %	8 760
EGF/2009/023	PT	Qimonda	Elektronické prístroje	26	17.12.2009	2 písm. a)	Kriza	1 295 361	2 405 671	65 %	914	839	92 %	2 867
EGF/2009/024	NL	Noord Holland and Zuid Holland	Nakladateľské činnosti	58	30.12.2009	2 písm. b)	Kriza	1 252 709	2 326 459	65 %	598	598	100 %	3 890
EGF/2009/026	NL	Noord Holland and Utrecht	Polygrafický priemysel	18	30.12.2009	2 písm. b)	Kriza	1 220 490	2 266 625	65 %	720	720	100 %	3 148
EGF/2009/027	NL	Noord Brabant and Zuid Holland	Polygrafický priemysel	18	30.12.2009	2 písm. b)	Kriza	1 556 168	2 890 027	65 %	821	821	100 %	3 520
EGF/2009/028	NL	Limburg	Polygrafický priemysel	18	30.12.2009	2 písm. c) (Výnimočné okolnosti)	Kriza	296 125	549 946	65 %	129	129	100 %	4 263
EGF/2009/029	NL	Gelderland and Overijssel	Polygrafický priemysel	18	30.12.2009	2 písm. b)	Kriza	1 084 257	2 013 619	65 %	650	650	100 %	3 098
EGF/2009/030	NL	Drenthe	Polygrafický priemysel	18	30.12.2009	2 písm. c) (Výnimočné okolnosti)	Kriza	244 263	453 632	65 %	140	140	100 %	3 240
EGF/2009/031	DK	Linak	Stroje a zariadenia	28	8.9.2009	2 písm. c) (Výnimočné okolnosti)	Kriza	653 428	1 213 508	65 %	198	139	70 %	8 730

Referenčné č. EGF	Členský štát	Názov prípadu	Krátke označenie odvetvia	Divízia NACE Rev. 2	Dátum predloženia žiadostí	Intervenčné kritériá	Príčina prepustenia	Národný príspevok (v EUR) (40 % alebo menej z celkovej sumy na prípad)	Príspevok z EGF (v EUR) (60 % alebo menej z celkovej sumy na prípad)	Miera spolufinancovania z EGF (v %)	Počet pracovníkov, ktorí prišli o zamestnanie	Počet dotknutých prijímateľov	Podiel dotknutých prijímateľov z počtu pracovníkov, ktorí prišli o zamestnanie	Priemerná suma z EGF na dotknutého prijímateľa:
								A	B	C	D	E	E/D	B/E
EGF/2010/001	DK	Nordjylland	Stroje a zariadenia	28	22.1.2010	2 písm. b)	Kriza	4 049 963	7 521 359	65 %	1 122	951	85 %	7 909
EGF/2010/002	ES	Cataluña automoción	Automobilové odvetvie	29	29.1.2010	2 písm. b)	Kriza	1 482 349	2 752 935	65 %	2 330	1 429	61 %	1 926
EGF/2010/003	ES	Galicia textiles	Odevy	14	5.2.2010	2 písm. b)	Obchod	993 300	1 844 700	65 %	703	500	71 %	3 689
EGF/2010/004	PL	Wielkopolskie	Automobilové odvetvie	29	5.2.2010	2 písm. b)	Kriza	340 888	633 077	65 %	1 104	590	53 %	1 073
EGF/2010/005	ES	Comunidad Valenciana natural stone	Kameň/mramor	23	9.3.2010	2 písm. b)	Kriza	766 150	1 422 850	65 %	528	300	57 %	4 743
EGF/2010/006	PL	H.Cegielski-Poznań	Stroje a zariadenia	28	8.3.2010	2 písm. a)	Kriza	61 520	114 250	65 %	658	189	29 %	604
EGF/2010/007	AT	Steiermark-Niederösterreich	Kovy	24	9.3.2010	2 písm. b)	Kriza	4 461 105	8 284 908	65 %	1 180	356	30 %	23 272
EGF/2010/008	AT	AT&S	Elektronické prístroje	26	11.3.2010	2 písm. c) (Výnimočné okolnosti)	Obchod	657 530	1 221 128	65 %	167	74	44 %	16 502
EGF/2010/009	ES	Comunidad Valenciana textiles	Textil	13	22.3.2010	2 písm. b)	Obchod	1 108 943	2 059 465	65 %	530	350	66 %	5 884
EGF/2010/010	CZ	Unilever	Maloobchod	47	24.3.2010	2 písm. a)	Kriza	174 365	323 820	65 %	634	460	73 %	704
EGF/2010/011	NL	NXP Semiconductors	Elektronické prístroje	26	26.3.2010	2 písm. a)	Obchod	974 311	1 809 434	65 %	590	512	87 %	3 534
EGF/2010/012	NL	Noord Holland ICT	Veľkoobchod	46	8.4.2010	2 písm. b)	Kriza	1 376 919	2 557 135	65 %	613	613	100 %	4 172
EGF/2010/013	PL	Podkarpackie	Stroje a zariadenia	28	27.4.2010	2 písm. b)	Kriza	244 230	453 570	65 %	594	200	34 %	2 268
EGF/2010/014	SI	Mura	Odevy	14	28.4.2010	2 písm. a)	Kriza	1 210 430	2 247 940	65 %	2 554	2 554	100 %	880
EGF/2010/015	FR	Peugeot	Automobilové odvetvie	29	5.5.2010	2 písm. a)	Kriza	6 434 436	11 949 666	65 %	5 100	2 089	41 %	5 720
EGF/2010/016	ES	Aragón retail	Maloobchod	47	6.5.2010	2 písm. b)	Kriza	840 000	1 560 000	65 %	1 154	1 154	100 %	1 352
EGF/2010/017	DK	Midtjylland machinery	Stroje a zariadenia	28	11.5.2010	2 písm. b)	Obchod	2 124 019	3 944 606	65 %	813	325	40 %	12 137
EGF/2010/018	DE	Heidelberger Druckmaschinen	Stroje a zariadenia	28	27.5.2010	2 písm. a)	Kriza	4 473 837	8 308 555	65 %	1 263	1 181	94 %	7 035
EGF/2010/019	IE	Construction 41	Výstavba budov	41	9.6.2010	2 písm. b)	Kriza	6 832 991	12 689 838	65 %	4 866	3 205	66 %	3 959
EGF/2010/020	IE	Construction 43	Špecializované stavebné práce	43	9.6.2010	2 písm. b)	Kriza	11 665 311	21 664 148	65 %	3 382	2 228	66 %	9 724
EGF/2010/021	IE	Construction 71	Architektonické a inžinierske činnosti	71	9.6.2010	2 písm. b)	Kriza	747 289	1 387 819	65 %	841	554	66 %	2 505
EGF/2010/022	DK	LM Glasfiber	Stroje a zariadenia	28	7.7.2010	2 písm. a)	Obchod	3 363 993	6 247 415	65 %	1 650	825	50 %	7 573
EGF/2010/025	DK	Odense Steel Shipyard	Stavba lodí	30	6.10.2010	2 písm. a)	Kriza	7 636 409	14 181 901	65 %	1 184	950	80 %	14 928
EGF/2010/026	PT	Rohde	Výroba obuvi	15	26.11.2010	2 písm. a)	Kriza	780 500	1 449 500	65 %	974	680	70 %	2 132

Referenčné číslo: P89, EGF	Členský štát	Názov prípadu	Krátke označenie odvetvia	Divízia NACE Rev. 2	Dátum predloženia žiadosti	Intervenčné kritériá	Príčina prepustenia	Národný príspevok (v EUR) (40 % alebo menej z celkovej sumy na prípad)	Príspevok z EGF (v EUR) (60 % alebo menej z celkovej sumy na prípad)	Miera spolufinancovania z EGF (v %)	Počet pracovníkov, ktorí prišli o zamestnanie	Počet dotknutých prijímateľov	Podiel dotknutých prijímateľov z počtu pracovníkov, ktorí prišli o zamestnanie	Priemerná suma z EGF na dotknutého prijímateľa:
								A	B	C	D	E	E/D	B/E
EGF/2010/027	NL	N Brabant	Polygrafický priemysel	18	20.12.2010	2 písm. c) (Výnimočné okolnosti)	Kríza	359 597	667 823	65 %	199	199	100 %	3 356
EGF/2010/028	NL	Overijssel	Polygrafický priemysel	18	20.12.2010	2 písm. c) (Výnimočné okolnosti)	Kríza	386 691	718 140	65 %	214	214	100 %	3 356
EGF/2010/029	NL	Zuid Holland and Utrecht	Polygrafický priemysel	18	20.12.2010	2 písm. b)	Kríza	1 426 466	2 649 148	65 %	800	800	100 %	3 311
EGF/2010/030	NL	Noord Holland and Flevoland	Polygrafický priemysel	18	20.12.2010	2 písm. b)	Kríza	995 663	1 849 086	65 %	551	551	100 %	3 356
EGF/2010/031	BE	General Motors Belgium	Automobilové odvetvie	29	20.12.2010	2 písm. a)	Kríza	5 165 963	9 593 931	65 %	2 834	2 834	100 %	3 385
EGF/2011/001	AT	Nieder- and Oberösterreich	Cestná doprava	49	3.1.2011	2 písm. b)	Kríza	1 962 030	3 643 770	65 %	2 338	502	21 %	7 259
EGF/2011/002	IT	Trentino Alto Adige	Výstavba budov	41	7.2.2011	2 písm. b)	Kríza	2 110 150	3 918 850	65 %	643	528	82 %	7 422
EGF/2011/003	DE	Arnsberg and Düsseldorf Automotive	Automobilové odvetvie	29	9.2.2011	2 písm. b)	Kríza	2 341 160	4 347 868,00	65 %	778	778	100 %	5 589
EGF/2011/004	EL	ALDI Hellas	Maloobchod	47	10.5.2011	2 písm. a)	Kríza	1 571 500	2 918 500	65 %	642	642	100 %	4 546
EGF/2011/005	PT	Norte-Centro automotive	Automobilové odvetvie	29	6.6.2011	2 písm. b)	Kríza	817 635	1 518 465	65 %	726	726	100 %	2 092
EGF/2011/006	ES	Comunidad Valenciana construction	Výstavba budov	41	1.7.2011	2 písm. b)	Kríza	884 170	1 642 030	65 %	1 138	1 138	100 %	1 443
EGF/2011/008	DK	Odense Steel Shipyard 2	Stavba lodí	30	28.10.2011	2 písm. a)	Kríza	3 475 826	6 455 104	65 %	999	550	55 %	11 737
EGF/2011/009	NL	Gelderland Construction 41	Výstavba budov	41	15.12.2011	2 písm. b)	Kríza	1 560 781	2 898 594	65 %	516	435	84 %	6 663
EGF/2011/010	AT	Austria Tabak	Tabakové výrobky	12	20.12.2011	2 písm. c) (Výnimočné okolnosti)	Obchod	2 122 615,25	3 941 999,00	65 %	320	270	84 %	14 600
EGF/2011/011	AT	Soziale Dienstleistungen	Sociálna práca	88	21.12.2011	2 písm. b)	Kríza	2 800 350	5 200 650	65 %	1 050	350	33 %	14 859

Referenčné č. EGF	Členský štát	Názov prípadu	Krátke označenie odvetvia	Divízia NACE Rev. 2	Dátum predloženia žiadosti	Intervenčné kritériá	Príčina prepustenia	Národný príspevok (v EUR) (40 % alebo menej z celkovej sumy na prípad)	Príspevok z EGF (v EUR) (60 % alebo menej z celkovej sumy na prípad)	Miera spolufinancovania z EGF (v %)	Počet pracovníkov, ktorí prišli o zamestnanie	Počet dotknutých prijímateľov	Podiel dotknutých prijímateľov z počtu pracovníkov, ktorí prišli o zamestnanie	Priemerná suma z EGF na dotknutého prijímateľa:
								A	B	C	D	E	E/D	B/E
EGF/2011/013	DK	Flextronics	Elektronické prístroje	26	21.12.2011	2 písm. c) (Výnimočné okolnosti)	Obchod	738 183	1 370 910	65 %	303	153	50 %	8 960
EGF/2011/014	RO	Nokia	Mobilné telefóny	26	22.12.2011	2 písm. a)	Obchod	1 584 520	2 942 680	65 %	1 904	1 416	74 %	2 078
EGF/2011/015	SE	AstraZeneca	Farmaceutické výrobky	21	23.12.2011	2 písm. a)	Obchod	2 329 306	4 325 854	65 %	987	700	71 %	6 180
EGF/2011/016	IT	Agile	Služby IKT	62	30.12.2011	2 písm. a)	Kríza	1 986 640	3 689 474	65 %	1 257	856	68 %	4 310
EGF/2011/017	ES	Aragon	Výstavba budov	41	28.12.2011	2 písm. b)	Kríza	700 000	1 300 000	65 %	788	320	41 %	4 063
EGF/2011/018	ES	Pais Vasco metal	Kovopracujúci priemysel	25	28.12.2011	2 písm. b)	Kríza	699 755	1 299 545	65 %	1 106	500	45 %	2 599
EGF/2011/019	ES	Galicia metal	Kovopracujúci priemysel	25	28.12.2011	2 písm. b)	Kríza	1 092 665	2 029 235	65 %	878	450	51 %	4 509
EGF/2011/020	ES	Comunidad Valenciana calzado	Výroba obuvi	15	28.12.2011	2 písm. b)	Obchod	878 535	1 631 565	65 %	876	876	100 %	1 863
EGF/2011/021	NL	Zalco	Kovy	24	28.12.2011	2 písm. a)	Kríza	804 466	1 494 008	65 %	616	616	100 %	2 425
EGF/2011/023	IT	Antonio Merloni	Zariadenia pre domácnosti	27	29.12.2011	2 písm. a)	Kríza	2 712 490	5 037 482	65 %	1 517	1 517	100 %	3 321
EGF/2011/025	IT	Lombardia	Elektronické prístroje	26	30.12.2011	2 písm. b)	Kríza	627 270	1 164 930	65 %	529	480	91 %	2 427
EGF/2011/026	IT	Emilia Romagna	Motocykle	30	30.12.2011	2 písm. b)	Kríza	1 431 497	2 658 495	65 %	502	502	100 %	5 296
EGF/2012/001	IE	TalkTalk	Call centrá	82	29.2.2012	2 písm. a)	Obchod	2 696 382	2 696 382	50 %	592	432	73 %	6 242
EGF/2012/002	DE	Manroland	Stroje a zariadenia	28	4.5.2012	2 písm. a)	Obchod	5 352 943	5 352 944	50 %	2 284	2 103	92 %	2 545
EGF/2012/003	DK	Vestas	Stroje a zariadenia	28	14.5.2012	2 písm. a)	Obchod	7 487 999	7 488 000	50 %	720	720	100 %	10 400
EGF/2012/005	SE	Saab	Automobilové odvetvie	29	25.5.2012	2 písm. a)	Obchod	5 454 559	5 454 560	50 %	3 748	1 350	36 %	4 040
EGF/2012/006	FI	Nokia Salo	Mobilné telefóny	26	4.7.2012	2 písm. a)	Obchod	5 345 999	5 346 000	50 %	1 000	1 000	100 %	5 346
EGF/2012/007	IT	VDC Technologies	Spotrebná elektronika	26	31.8.2012	2 písm. a)	Obchod	3 010 984	3 010 985	50 %	1 164	1 146	98 %	2 627
EGF/2012/008	IT	De Tomaso	Automobilové odvetvie	29	5.11.2012	2 písm. a)	Obchod	2 594 672	2 594 672	50 %	1 030	1 010	98 %	2 569
EGF/2012/010	RO	Mechel	Kovy	24	21.12.2012	2 písm. a)	Obchod	3 571 149	3 571 150	50 %	1 513	1 000	66 %	3 571
EGF/2012/011	DK	Vestas	Stroje a zariadenia	28	21.12.2012	2 písm. a)	Obchod	6 364 644	6 364 643	50 %	611	611	100 %	10 417
EGF/2013/001	FI	Nokia	Mobilné telefóny	26	1.2.2013	2 písm. a)	Obchod	9 809 999	9 810 000	50 %	4 509	3 719	82 %	2 638
EGF/2013/002	BE	Carsid	Kovy	24	2.4.2013	2 písm. a)	Obchod	911 934	911 934	50 %	939	752	80 %	1 213
EGF/2013/003	DE	First Solar	Slnčné moduly	26	12.4.2013	2 písm. a)	Obchod	2 305 357	2 305 357	50 %	1 244	875	70 %	2 635
EGF/2013/004	ES	Comunidad Valenciana materiales de construcción	Stavebný materiál	23	22.5.2013	2 písm. b)	Obchod	840 000	840 000	50%	630	300	48%	2 800

Referenčné č. EGF	Členský štát	Názov prípadu	Krátke označenie odvetvia	Divízia NACE Rev. 2	Dátum predloženia žiadosti	Intervenčné kritériá	Príčina prepustenia	Národný príspevok (v EUR) (40 % alebo menej z celkovej sumy na prípad)	Príspevok z EGF (v EUR) (60 % alebo menej z celkovej sumy na prípad)	Miera spolufinancovania z EGF (v %)	Počet pracovníkov, ktorí prišli o zamestnanie	Počet dotknutých prijímateľov	Podiel dotknutých prijímateľov z počtu pracovníkov, ktorí prišli o zamestnanie	Priemerná suma z EGF na dotknutého prijímateľa:
								A	B	C	D	E	E/D	B/E
EGF/2013/006	PL	Fiat Auto Poland	Automobilové odvetvie	29	29.7.2013	2 písm. a)	Obchod	1 259 609	1 259 610	50 %	1 079	777	72 %	1 621
EGF/2013/007	BE	Hainaut Steel	Kovy	24	27.9.2013	2 písm. b)	Obchod	981 956	981 956	50 %	708	701	99 %	1 401
EGF/2013/008	ES	Comunidad Valenciana textiles	Textil	13	8.10.2013	2 písm. b)	Obchod	839 999	840 000	50 %	560	300	54 %	2 800
EGF/2013/009	PL	Zachem	Chemikálie	20	9.10.2013	2 písm. a)	Obchod	115 205	115 205	50 %	615	50	8 %	2 304
EGF/2013/010	ES	Castilla y León doors	Stolárstvo a tesárstvo	16	5.12.2013	2 písm. b)	Obchod	700 000	700 000	50 %	587	587	100 %	1 193
EGF/2013/011	BE	Saint-Gobain Sekurit	Sklo	23	19.12.2013	2 písm. c) (Výnimočné okolnosti)	Obchod	1 339 929	1 339 928	50 %	261	257	98 %	5 214
EGF/2013/012	BE	Ford Genk	Automobilové odvetvie	29	23.12.2013	2 písm. c) (Výnimočné okolnosti)	Obchod	570 945	570 945	50 %	512	479	94 %	1 192
EGF/2013/014	FR	Air France	Letecká doprava	51	20.12.2013	2 písm. a)	Obchod	25 937 813	25 937 813	50 %	5 213	3 886	75 %	6 675
Celkový počet žiadostí prijatých v rokoch 2007 – 2013: 112						2 písm. a) = 46 2 písm. b) = 53 2 písm. (c-EC) = 11 2 písm. (c-LM) = 2	Spolu	345 752 610	478 601 718		144 628	105 030	73 %	4 557
						Priemer za 112 žiadostí	3 087 077	4 273 230		1 291	938			

Referenčné č. EGF	Členský štát	Názov prípadu	Krátke označenie odvetvia	Divízia NACE Rev. 2	Dátum predloženia žiadosti	Intervenčné kritériá Nariadenie (EÚ) 1309/2013	Príčina prepustenia	Národný príspevok (v EUR) (40 % alebo menej z celkovej sumy na prípad)	Príspevok z EGF (v EUR) (60 % alebo menej z celkovej sumy na prípad)	Miera spolufinancovania z EGF (v %)	Počet pracovníkov, ktorí prišli o zamestnanie	Počet dotknutých prijímateľov	Podiel dotknutých prijímateľov z počtu pracovníkov, ktorí prišli o zamestnanie	Priemerná suma z EGF na dotknutého prijímateľa:
								A	B	C	D	E	E/D	B/E
EGF/2014/001	EL	Nutriart*	Pekárenské výroby	10	5.2.2014	článok 4 ods. 1 písm. a)	Kriza	4 064 000	6 096 000	60 %	508	1 013	199 %	6 018
EGF/2014/002	NL	Gelderland and Overijssel	Výstavba budov	41	20.2.2014	článok 4 ods. 1 písm. b)	Kriza	1 083 854	1 625 781	60 %	562	475	85 %	3 423
EGF/2014/003	ES	Aragon	Činnosti reštaurácií a pohostinstiev	56	21.2.2014	článok 4 ods. 1 písm. b)	Kriza	640 000	960 000	60 %	904	280	31 %	3 429
EGF/2014/004	ES	Comunidad Valenciana metal	Kovspracujúci priemysel	25	25.3.2014	článok 4 ods. 1 písm. b)	Kriza	679 456	1 019 184	60 %	633	300	47 %	3 397
EGF/2014/005	FR	GAD	Bitúnok	10	6.6.2014	článok 4 ods. 1 písm. a)	Kriza	612 000	918 000	60 %	760	760	100 %	1 208
EGF/2014/006	FR	PSA	Automobilové odvetvie	29	25.4.2014	článok 4 ods. 1 písm. a)	Obchod	8 469 737	12 704 605	60 %	6 120	2 357	39 %	5 390
EGF/2014/007	IE	Andersen Ireland*	Šperky	32	16.5.2014	článok 4 ods. 2 (Výnimočné okolnosti)	Obchod	1 000 800	1 501 200	60 %	171	276	161 %	5 439
EGF/2014/008	FI	STX Rauma	Stavba lodí	30	27.5.2014	článok 4 ods. 1 písm. a)	Obchod	951 200	1 426 800	60 %	634	565	89 %	2 525
EGF/2014/009	EL	Sprider Stores*	Maloobchod	47	6.6.2014	článok 4 ods. 1 písm. a)	Kriza	4 860 600	7 290 900	60 %	703	1 311	186 %	5 561
EGF/2014/010	IT	Whirlpool	Zariadenia pre domácnosti	27	18.6.2014	článok 4 ods. 1 písm. a)	Kriza	1 260 000	1 890 000	60 %	608	608	100 %	3 109
EGF/2014/011	BE	Caterpillar	Stroje a zariadenia	28	22.7.2014	článok 4 ods. 1 písm. a)	Obchod	815 236	1 222 854	60 %	1 030	630	61 %	1 941
EGF/2014/012	BE	ArcelorMittal	Kovy	24	22.7.2014	článok 4 ods. 1 písm. a)	Obchod	1 060 991	1 591 486	60 %	1 285	910	71 %	1 749
EGF/2014/013	EL	Odyssefs Fokas*	Maloobchod	47	29.7.2014	článok 4 ods. 1 písm. a)	Kriza	4 296 000	6 444 000	60 %	600	1 100	183 %	5 858
EGF/2014/014	DE	Aleo Solar	Slnčné moduly	26	29.7.2014	článok 4 ods. 1 písm. a)	Obchod	729 840	1 094 760	60 %	657	476	72 %	2 300
EGF/2014/015	EL	Attica Publishing Services	Nakladateľské činnosti	58	4.9.2014	článok 4 ods. 1 písm. b)	Kriza	2 497 800	3 746 700	60 %	705	705	100 %	5 314
EGF/2014/016	IE	Lufthansa Technik*	Údržba lietadiel	33	19.9.2014	článok 4 ods. 2 (Výnimočné okolnosti)	Obchod	1 660 506	2 490 758	60 %	424	450	106 %	5 535
EGF/2014/017	FR	Mory-Ducros	Cestná doprava	49	6.10.2014	článok 4 ods. 1 písm. a)	Kriza	4 034 800	6 052 200	60 %	2 721	2 513	92 %	2 408
EGF/2014/018	EL	Attica Broadcasting	Vysielanie	60	4.9.2014	článok 4 ods. 1 písm. b)	Kriza	3 364 000	5 046 000	60 %	928	928	100 %	5 438
EGF/2015/001	FI	Broadcom	Veľkoobchod	46	30.1.2015	článok 4 ods. 1 písm. a)	Obchod	910 000	1 365 000	60 %	568	500	88 %	2 730
EGF/2015/002	DE	Adam Opel	Automobilové odvetvie	29	26.2.2015	článok 4 ods. 1 písm. a)	Kriza	4 639 082	6 958 623	60 %	3 122	2 692	86 %	2 585
EGF/2015/003	BE	Ford Genk	Automobilové odvetvie	29	24.3.2015	článok 4 ods. 1 písm. a)	Obchod	4 179 043	6 268 564	60 %	5 111	4 500	88 %	1 393
EGF/2015/004	IT	Alitalia	Letecká doprava	51	24.3.2015	článok 4 ods. 1 písm. a)	Obchod	943 232	1 414 848	60 %	1 249	184	15 %	7 689

Referenčné č. EGF	Členský štát	Názov prípadu	Krátke označenie odvetvia	Divízia NACE Rev. 2	Dátum predloženia žiadostí	Intervenčné kritériá	Príčina prepustenia	Národný príspevok (v EUR) (40 % alebo menej z celkovej sumy na prípad)	Príspevok z EGF (v EUR) (60 % alebo menej z celkovej sumy na prípad)	Miera spolufinancovania z EGF (v %)	Počet pracovníkov, ktorí prišli o zamestnanie	Počet dotknutých prijímateľov	Podiel dotknutých prijímateľov z počtu pracovníkov, ktorí prišli o zamestnanie	Priemerná suma z EGF na dotknutého prijímateľa*
								A	B	C	D	E	E/D	B/E
EGF/2015/005	FI	Computer programming	Programovanie	62	12.6.2015	článok 4 ods. 1 písm. b)	Obchod	1 748 800	2 623 200	60 %	1 603	1 200	75 %	2 186
EGF/2015/006	IE	PWA International*	Údržba lietadiel	33	19.6.2015	článok 4 ods. 2 (Výnimočné okolnosti)	Obchod	294 862	442 293	60 %	108	216	200 %	2 048
EGF/2015/007	BE	Hainaut-Namur Glass*	Sklo	23	19.8.2015	článok 4 ods. 1 písm. b)	Obchod	730 363	1 095 544	60 %	412	512	124 %	2 140
EGF/2015/009	SE	Volvo Trucks	Automobilové odvetvie	29	16.9.2015	článok 4 ods. 1 písm. a)	Obchod	1 195 807	1 793 710	60 %	647	500	77 %	3 587
EGF/2015/010	FR	MoryGlobal	Cestná doprava	49	19.11.2015	článok 4 ods. 1 písm. a)	Kríza	3 431 200	5 146 800	60 %	2 132	2 132	100 %	2 414
EGF/2015/011	EL	Supermarket Larissa*	Maloobchod	47	26.11.2015	článok 4 ods. 1 písm. a)	Kríza	4 312 000	6 468 000	60 %	557	1 100	197 %	5 880
EGF/2015/012	BE	Hainaut Machinery*	Stroje a zariadenia	28	17.12.2015	článok 4 ods. 1 písm. b)	Obchod	1 216 028	1 824 041	60 %	488	788	161 %	2 315
EGF/2016/001	FI	Microsoft	Programovanie	62	11.3.2016	článok 4 ods. 1 písm. a)	Obchod	3 576 000	5 364 000	60 %	2 161	1 441	67 %	3 722
EGF/2016/002	SE	Ericsson	Počítačové, elektronické a optické výrobky	26	31.3.2016	článok 4 ods. 1 písm. a)	Obchod	2 638 612	3 957 918	60 %	1 556	918	59 %	4 311
EGF/2016/003	EE	Petroleum and chemicals	Ropné produkty a chemikálie	19; 20	11.5.2016	článok 4 ods. 2 (Výnimočné okolnosti)	Obchod	754 239	1 131 358	60 %	1 550	800	52 %	1 414
EGF/2016/004	ES	Comunidad Valenciana Automotiva	Automobilové odvetvie	29	21.6.2016	článok 4 ods. 2 (Výnimočné okolnosti)	Obchod	571 200	856 800	60 %	250	250	100 %	3 427
EGF/2016/005	NL	Drenthe Overijssel Retail	Maloobchod	47	12.7.2016	článok 4 ods. 1 písm. b)	Kríza	1 212 500	1 818 750	60 %	1 096	800	73 %	2 273
EGF/2016/008	FI	Nokia Network Systems	Počítačové, elektronické a optické výrobky	26	22.11.2016	článok 4 ods. 1 písm. a)	Obchod	1 761 200	2 641 800	60 %	945	821	87 %	3 218
EGF/2017/001	ES	Castilla y León mining of coal*	Ťažba uhlia a lignitu	5	20.1.2017	článok 4 ods. 2 (Trh práce)	Obchod	668 176	1 002 264	60 %	339	464	137 %	2 160
EGF/2017/002	FI	Microsoft	Programovanie	62	1.2.2017	článok 4 ods. 1 písm. a)	Obchod	2 346 720	3 520 080	60 %	1 248	1 000	80 %	3 520
EGF/2017/003	EL	Attica retail	Maloobchod	47	13.4.2017	článok 4 ods. 2 (Výnimočné okolnosti)	Kríza	1 966 100	2 949 150	60 %	725	725	100 %	4 068
EGF/2017/004	IT	Almaviva	Call centrá	82	9.5.2017	článok 4 ods. 1 písm. a)	Kríza	2 231 580	3 347 370	60 %	1 646	1 610	98 %	2 079
EGF/2017/005	FI	Retail	Maloobchod	47	12.6.2017	článok 4 ods. 1 písm. b)	Obchod	1 666 240	2 499 360	60 %	1 660	1 500	90 %	1 666

* V prípadoch označených hviezdičkou sú medzi dotknutých prijímateľov zahrnuté osoby, ktoré nie sú zamestnané, ani nie sú v procese vzdelávania alebo odbornej prípravy (NEET).

* V prípadoch označených hviezdičkou sú medzi dotknutých prijímateľov zahrnuté osoby, ktoré nie sú zamestnané, ani nie sú v procese vzdelávania alebo odbornej prípravy (NEET).

Referenčné č. EGF	Členský štát	Názov prípadu	Krátke označenie odvetvia	Divízia NACE Rev. 2	Dátum predloženia žiadosti	Intervenčné kritériá	Príčina prepustenia	Národný príspevok (v EUR) (40 % alebo menej z celkovej sumy na prípad)	Príspevok z EGF (v EUR) (60 % alebo menej z celkovej sumy na prípad)	Miera spolufinancovania z EGF (v %)	Počet pracovníkov, ktorí prišli o zamestnanie	Počet dotknutých prijímateľov	Podiel dotknutých prijímateľov z počtu pracovníkov, ktorí prišli o zamestnanie	Priemerná suma z EGF na dotknutého prijímateľa:
								A	B	C	D	E	E/D	B/E
EGF/2017/006	ES	Galicia wearing apparel	Odevy	14	19.7.2017	článok 4 ods. 2 (Výnimočné okolnosti)	Obchod	480 000	720 000	60 %	303	303	100 %	2 376
EGF/2017/007	SE	Ericsson	Počítačové, elektronické a optické výrobky	26	9.8.2017	článok 4 ods. 1 písm. a)	Obchod	1 420 267	2 130 400	60 %	2 388	900	38 %	2 367
EGF/2017/008	DE	Goodyear	Výrobky z gumy a plastu	22	6.10.2017	článok 4 ods. 1 písm. a)	Obchod	1 443 488	2 165 231	60 %	646	646	100 %	3 352
EGF/2017/009	FR	Air France	Letecká doprava	51	23.10.2017	článok 4 ods. 1 písm. a)	Obchod	6 596 322	9 894 483	60 %	1 858	1 858	100 %	5 325
EGF/2017/010	BE	Caterpillar*	Stroje a zariadenia	28	18.12.2017	článok 4 ods. 1 písm. a)	Obchod	3 081 078	4 621 616	60 %	2 285	2 585	113 %	1 788
EGF/2018/001	NL	Financial service activities	Finančné služby	64	23.2.2018	článok 4 ods. 1 písm. b)	Kriza	795 000	1 192 500	60 %	1 324	450	34 %	2 650
EGF/2018/003	EL	Attica Publishing Activities	Nakladateľské činnosti	58	22.5.2018	článok 4 ods. 1 písm. b)	Kriza	1 539 000	2 308 500	60 %	550	550	100 %	4 197
EGF/2020/001	ES	Galicia shipbuilding ancillary sectors	Pridružená stavba lodí	25; 30; 32; 33	13.5.2020	článok 4 ods. 2 (Výnimočné okolnosti)	Obchod	1 369 600	2 054 400	60 %	960	500	52 %	4 109
EGF/2020/002	EE	Estonia Tourism	Cestovný ruch	45; 49; 50; 51; 52; 55; 56; 74; 77; 79; 90; 91; 92; 93;	12.11.2020	článok 4 ods. 2 (Výnimočné okolnosti)	Kriza (COVID-19)	2 982 987	4 474 480	60 %	10 008	5 060	51 %	884
EGF/2020/003	DE	GMH Guss	Kovy	24	15.12.2020	článok 4 ods. 1 písm. a)	Obchod	721 138	1 081 706	60 %	585	476	81 %	2 272
EGF/2020/004	NL	KLM	Letecká doprava	51	22.12.2020	článok 4 ods. 1 písm. a)	Kriza (COVID-19)	3 346 146	5 019 218	60 %	1 851	1 201	65 %	4 179
EGF/2020/005	BE	Swissport	Pomocné činnosti v doprave a čistenie	52, 81	22.12.2020	článok 4 ods. 1 písm. a)	Kriza (COVID-19)	2 479 483	3 719 224	60 %	1 468	1 468	100 %	2 534
EGF/2020/007	FI	Finnair	Letecká doprava	51	30.12.2020	článok 4 ods. 1 písm. a)	Kriza (COVID-19)	1 168 240	1 752 360	60 %	508	500	98 %	3 505
Celkový počet žiadostí prijatých v rokoch 2014 – 2020: 53						článok 4 ods. 1 písm. a) = 31 článok 4 ods. 1 písm. b) = 12 článok 4 ods. 2 (EC) = 9 článok 4 ods. 2 (LM) = 1	Spolu	112 496 552	168 744 819		73 860	56 807	77 %	3 328
						Piemer za 53 žiadostí	2 122 576	3 183 865		1 394	1 072			
Celkový počet žiadostí prijatých v rokoch 2007 – 2020: 165						2 písm. a) + článok 4 ods. 1 písm. a) = 77 2 písm. b) + článok 4 ods. 1 písm. b) = 65 Výnimočné okolnosti (EC) = 20 Trh práce (LM) = 3	Spolu	458 249 162	647 346 537		218 488	161 837	74%	4 000
						Piemer za 165 žiadostí	2 777 268	3 923 312		1 324	981			

Tabuľka 6: Žiadosti o príspevok z EGF v rokoch 2007 – 2020 podľa hlavnej príčiny prepustenia (bez zamietnutých a stiahnutých žiadostí)

Členský štát	Typ žiadosti	2007	2008	2009	2010	2011	2012	2013	2014	2015	2016	2017	2018	2020	Počet žiadostí	Dotknutí prijímatelia (pracovníci a NEET)		Príspevok z EGF (v EUR)	
AT	Krída			1	1	2									4	1 608	1 952	22 834 963	27 998 090
	Obchod				1	1									2	344		5 163 127	
BE	Krída				1									1	2	4 302	18 615	13 313 155	42 940 897
	Obchod			2				4	2	3		1			12	14 313		29 627 742	
CZ	Krída				1										1	460	460	323 820	323 820
	Obchod															0		0	
DE	Krída				1	1				1					3	4 651	15 639	19 615 046	56 134 385
	Obchod	1		2			1	1	1			1		1	8	10 988		36 519 339	
DK	Krída			2	2	1									5	3 600	6 234	38 265 208	63 680 782
	Obchod				2	1	2								5	2 634		25 415 574	
EE	Krída													1	1	5 060	5 860	4 474 480	5 605 838
	Obchod										1				1	800		1 131 358	
EL	Krída					1			5	1		1	1		9	8 074	8 074	43 267 750	43 267 750
	Obchod															0		0	
ES	Krída			2	3	4			2						11	8 028	15 735	22 534 514	51 556 536
	Obchod		3		2	1		3			1	2		1	13	7 707		29 022 022	
FI	Krída													1	1	500	13 161	1 752 360	38 377 138
	Obchod	1					1	1	1	2	2	2			10	12 661		36 624 778	
FR	Krída			1	1				2	1					5	11 076	19 444	48 560 191	99 655 342
	Obchod	1						1	1			1			4	8 368		51 095 151	
IE	Krída			3	3										6	9 835	11 209	60 589 571	67 720 204
	Obchod						1		2	1					4	1 374		7 130 633	
IT	Krída					5			1			1			7	6 101	14 396	21 706 601	63 885 181
	Obchod	3	1				2			1					7	8 295		42 178 580	
LT	Krída			4											4	2 413	3 013	2 562 625	2 861 619
	Obchod		1												1	600		298 994	
MT	Krída															0	675	0	681 207
	Obchod	1													1	675		681 207	
NL	Krída			7	5	2			1		1		1	1	18	9 847	10 359	33 376 605	35 186 039
	Obchod				1										1	512		1 809 434	
PL	Krída				3										3	979	1 806	1 200 897	2 575 712
	Obchod							2							2	827		1 374 815	
PT	Krída			1	1	1									3	2 245	4 367	5 373 636	8 632 111
	Obchod	1		1											2	2 122		3 258 475	
RO	Krída															0	2 416	0	6 513 830
	Obchod					1	1								2	2 416		6 513 830	
SE	Krída			1											1	1 500	5 868	9 839 674	27 502 116
	Obchod					1	1			1	1	1			5	4 368		17 662 442	
SI	Krída				1										1	2 554	2 554	2 247 940	2 247 940
	Obchod															0		0	
Spolu	Krída	0	0	22	23	17	0	0	11	3	1	2	2	4	85	82 833	161 837	351 839 036	647 346 537
	Obchod	8	5	5	6	5	9	12	7	8	5	8	0	2	80	79 004		295 507 501	

Tabuľka 7: Počet žiadostí v rokoch 2007 – 2020 podľa odvetví (NACE Rev. 2)

Divízia	Odvetvie	Počet prípadov*
29	Automobilové odvetvie	23
26	Elektronika	17
28	Stroje a zariadenia	15
13	Textil	11
47	Maloobchod	11
18	Polygrafický priemysel	9
24	Kovy	8
41	Výstavba budov	8
23	Výroba ostatných nekovových minerálnych výrobkov**	6
51	Letecká doprava	6
14	Odevy	5
30	Výroba ostatných dopravných prostriedkov***	5
25	Kovové konštrukcie, okrem strojov a zariadení	4
33	Oprava a inštalácia strojov a prístrojov	4
49	Pozemná doprava	4
62	Počítačové programovanie	4
27	Elektrické zariadenia	3
58	Nakladateľské činnosti	3
10	Potraviny	2
15	Výroba obuvi	2
16	Stolárstvo a tesárstvo	2
20	Chemikálie	2
32	Šperky	2
43	Špecializované stavebné práce	2
46	Veľkoobchod	3
52	Pomocné činnosti v doprave	2
56	Činnosti reštaurácií a pohostinstiev	2
82	Call centrá	2
5	Ťažba uhlia a lignitu	1
12	Tabakové výrobky	1
19	Koks a rafinované ropné produkty	1
21	Farmaceutické výrobky	1
22	Výrobky z gumy a plastu	1
31	Nábytok	1
50	Vodná doprava	1
55	Ubytovanie	1
60	Vysielanie	1
64	Finančné služby	1
71	Architektonické a inžinierske činnosti	1
74	Ostatné odborné, vedecké a technické činnosti	1
77	Prenájom a lízing	1
79	Cestovné agentúry	1
81	Činnosti súvisiace s údržbou budov	1
88	Sociálna práca	1
90	Tvorivé, umelecké a zábavné činnosti	1
91	Činnosti knižníc, archívov, múzeí a ostatných kultúrnych zariadení	1
92	Činnosti herní a stávkových kancelárií	1
93	Športové, zábavné a rekreačné činnosti	1

V rokoch 2007 – 2020 Komisia prijala 165 žiadostí o príspevok z EGF, ktoré sa týkali 48 odvetví. Polovica prijatých žiadostí sa však týkala šiestich odvetví¹⁴.

* Štyri žiadosti sa týkali viacerých odvetví a v tabuľke sú uvedené viackrát.

** Stavebný materiál, keramika, krištál, sklo a prírodný kameň.

*** Lietadlá, stavba lodí a motocykle.

¹⁴ Automobilové odvetvie (23 prípadov), odvetvie počítačov, elektroniky (17), strojov a zariadení (15), textilu (11), maloobchodu (10) a tlače (9).

Tabuľka 8: Žiadosti o príspevok z EGF v rokoch 2007 – 2020 podľa odvetví

Divízia NACE Rev. 2	Odvetvie	Referenčné číslo EGF	Pripad	ČŠ
5	Ťažba uhlia a lignitu	EGF/2017/001	Castilla y León Mining	ES
10	Potraviny	EGF/2014/001	Nutriart	EL
		EGF/2014/005	GAD	FR
12	Tabakové výrobky	EGF/2011/010	Austria Tabak	AT
13	Textil	EGF/2007/005	Sardegna	IT
		EGF/2007/006	Piemonte	IT
		EGF/2007/007	Lombardia	IT
		EGF/2008/001	Toscana	IT
		EGF/2008/003	Alytaus tekstilė	LT
		EGF/2008/005	Catalonia	ES
		EGF/2009/001	Norte-Centro	PT
		EGF/2009/004	Oost-West Vlaanderen	BE
		EGF/2009/005	Limburg	BE
		EGF/2010/009	Comunidad Valenciana textiles	ES
14	Odevy	EGF/2013/008	Comunidad Valenciana textiles	ES
		EGF/2007/008	Textiles	MT
		EGF/2009/018	Wearing apparel	LT
		EGF/2010/003	Galicia textiles	ES
		EGF/2010/014	Mura	SI
15	Obuv	EGF/2017/006	Galicia Wearing Apparel	ES
		EGF/2010/026	Rohde	PT
16	Stolárstvo a tesárstvo	EGF/2011/020	Comunidad Valenciana calzado	ES
		EGF/2009/020	Castilla La Mancha	ES
18	Tlač	EGF/2013/010	Castilla y León	ES
		EGF/2009/026	Noord Holland and Utrecht	NL
		EGF/2009/027	Noord Brabant and Zuid Holland	NL
		EGF/2009/028	Limburg	NL
		EGF/2009/029	Gelderland and Overijssel	NL
		EGF/2009/030	Drenthe	NL
		EGF/2010/027	N Brabant	NL
		EGF/2010/028	Overijssel	NL
		EGF/2010/029	Zuid Holland and Utrecht	NL
		EGF/2010/030	Noord Holland and Flevoland	NL
19	Koks a rafinované ropné produkty	EGF/2016/003	Petroleum and chemicals*	EE
20	Chemikálie	EGF/2013/009	Zachem	PL
		EGF/2016/003	Petroleum and chemicals*	EE
21	Farmaceutické výrobky	EGF/2011/015	AstraZeneca	SE
22	Výrobky z gumy a plastu	EGF/2017/008	Goodyear	DE
23	Ostatné nekovové minerálne výrobky**	EGF/2009/012	Waterford Crystal	IE
		EGF/2009/014	Comunidad Valenciana ceramics	ES
		EGF/2010/005	Comunidad Valenciana Natural Stone	ES
		EGF/2013/004	Comunidad Valenciana materiales de construcción	ES
		EGF/2013/011	Saint-Gobain Sekurit	BE
24	Kovy	EGF/2015/007	Hainaut-Namur Glass	BE
		EGF/2010/007	Steiermark-Niederösterreich	AT
		EGF/2011/021	Zalco	NL
		EGF/2012/010	Mechel	RO
		EGF/2013/002	Carsid	BE
		EGF/2013/007	Hainaut Steel	BE
		EGF/2014/012	ArcelorMittal	BE
		EGF/2020/003	GMH Guss	DE
25	Kovové konštrukcie	EGF/2020/001	Galicia shipbuilding ancillary sectors*	ES
		EGF/2011/018	Pais Vasco metal	ES
		EGF/2011/019	Galicia metal	ES
		EGF/2014/004	Comunidad Valenciana metal	ES
		EGF/2020/001	Galicia shipbuilding ancillary sectors*	ES

* Žiadosti, ktoré sa týkajú prepúšťania vo viacerých odvetviach, sú v tabuľke uvedené viackrát.

Divízia NACE Rev. 2	Odvetvie	Referenčné číslo EGF	Prípád	ČŠ
26	Elektronika	EGF/2007/003	BenQ	DE
		EGF/2007/004	Perlos	FI
		EGF/2009/002	Nokia	DE
		EGF/2009/008	Dell	IE
		EGF/2009/023	Qimonda	PT
		EGF/2010/008	AT&S	AT
		EGF/2010/011	NXP Semiconductors	NL
		EGF/2011/013	Flextronics	DK
		EGF/2011/014	Nokia	RO
		EGF/2011/025	Lombardia	IT
		EGF/2012/006	Nokia Salo	FI
		EGF/2012/007	VDC Technologies	IT
		EGF/2013/001	Nokia	FI
		EGF/2014/014	Aleo Solar	DE
		EGF/2016/002	Ericsson	SE
EGF/2016/008	Nokia Network Systems	FI		
EGF/2017/007	Ericsson	SE		
27	Elektrické zariadenia	EGF/2009/010	AB Snaige	LT
		EGF/2011/023	Antonio Merloni	IT
		EGF/2014/010	Whirlpool	IT
28	Stroje a zariadenia	EGF/2009/015	Danfoss Group	DK
		EGF/2009/031	Linak	DK
		EGF/2010/001	Nordjylland	DK
		EGF/2010/006	H.Cegielski-Poznań	PL
		EGF/2010/013	Podkarpackie	PL
		EGF/2010/017	Midtjylland Machinery	DK
		EGF/2010/018	Heidelberger Druckmaschinen	DE
		EGF/2010/022	LM Glasfiber	DK
		EGF/2012/002	Manroland	DE
		EGF/2012/003	Vestas	DK
		EGF/2012/011	Vestas	DK
		EGF/2013/003	First Solar	DE
		EGF/2014/011	Caterpillar	BE
		EGF/2015/012	Hainaut Machinery	BE
		EGF/2017/010	Caterpillar	BE
29	Automobilové odvetvie	EGF/2007/001	Peugeot	FR
		EGF/2007/010	Lisboa-Alentejo	PT
		EGF/2008/002	DELPHI	ES
		EGF/2008/004	Castilla Leon	ES
		EGF/2009/007	Volvo	SE
		EGF/2009/009	Steiermark	AT
		EGF/2009/013	Karmann	DE
		EGF/2009/019	Renault	FR
		EGF/2010/002	Cataluña automoción	ES
		EGF/2010/004	Wielkopolskie	PL
		EGF/2010/015	Peugeot	FR
		EGF/2010/031	General Motors Belgium	BE
		EGF/2011/003	Arnsberg and Düsseldorf Automotive	DE
		EGF/2011/005	Norte-Centro Automotive	PT
		EGF/2012/005	Saab	SE
		EGF/2012/008	De Tomaso	IT
		EGF/2013/006	Fiat Auto Poland	PL
		EGF/2013/012	Ford Genk	BE
		EGF/2014/006	PSA	FR
		EGF/2015/002	Adam Opel	DE
		EGF/2015/003	Ford Genk	BE
EGF/2015/009	Volvo Trucks	SE		
EGF/2016/004	Comunidad Valenciana Automotive	ES		

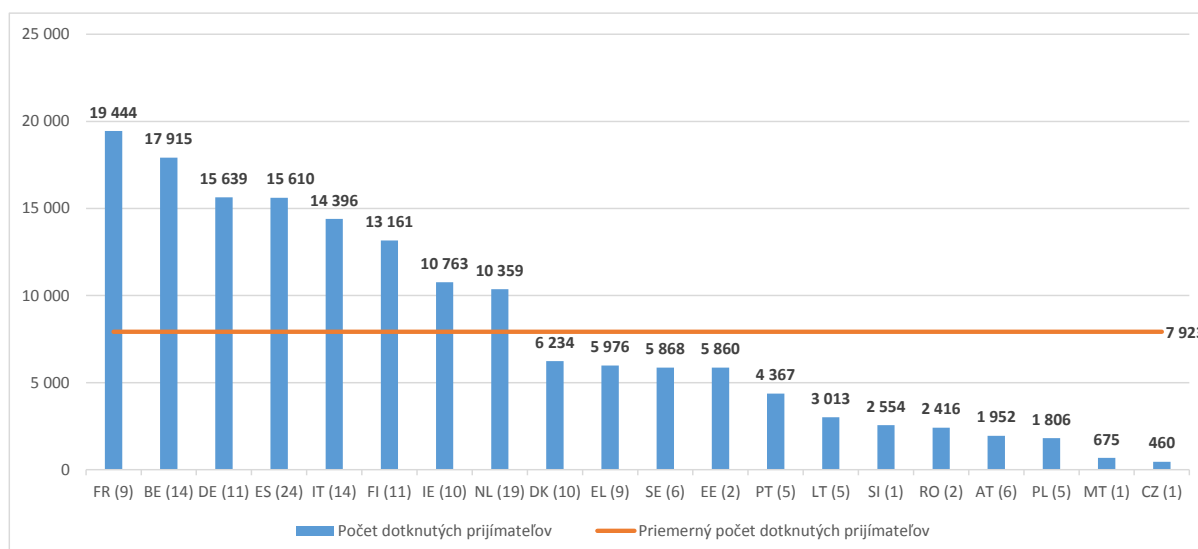
Divízia NACE Rev. 2	Odvetvie	Referenčné číslo EGF	Případ	ČŠ
30	Ostatné dopravné prostriedky**	EGF/2010/025	Odense Steel Shipyard	DK
		EGF/2011/008	Odense Steel Shipyard 2	DK
		EGF/2011/026	Emilia Romagna	IT
		EGF/2014/008	STX Rauma	FI
		EGF/2020/001	Galicia shipbuilding ancillary sectors*	ES
31	Nábytok	EGF/2009/016	Furniture	LT
32	Šperky	EGF/2014/007	Andersen Ireland	IE
		EGF/2020/001	Galicia shipbuilding ancillary sectors*	ES
33	Oprava a inštalácia strojov a prístrojov	EGF/2009/021	SR Technics	IE
		EGF/2014/016	Lufthansa Technik	IE
		EGF/2015/006	PWA International	IE
		EGF/2020/001	Galicia shipbuilding ancillary sectors*	ES
41	Výstavba budov	EGF/2009/011	Heijmans	NL
		EGF/2009/017	Construction	LT
		EGF/2010/019	Construction 41	IE
		EGF/2011/002	Trentino Alto Adige	IT
		EGF/2011/006	Comunidad Valenciana Construction	ES
		EGF/2011/009	Gelderland Construction 41	NL
		EGF/2011/017	Aragon	ES
43	Špecializované stavebné práce	EGF/2014/002	Gelderland and Overijssel	NL
		EGF/2010/020	Construction	IE
46	Veľkoobchod	EGF/2020/001	Galicia shipbuilding ancillary sectors*	ES
		EGF/2010/012	Noord Holland ICT	NL
		EGF/2015/001	Broadcom	FI
47	Maloobchod	EGF/2020/002	Estonia tourism *	EE
		EGF/2010/010	Unilever	CZ
		EGF/2010/016	Aragón retail	ES
		EGF/2011/004	ALDI Hellas	EL
		EGF/2014/009	Sprider Stores	EL
		EGF/2014/013	Odyssefs Fokas	EL
		EGF/2015/011	Supermarket Larissa	EL
		EGF/2016/005	Drenthe Overijssel Retail	NL
		EGF/2017/003	Attica Retail	EL
		EGF/2017/005	Retail	FI
		EGF/2019/001	Carrefour Belgium	BE
		EGF/2020/002	Estonia tourism *	EE
		49	Pozemná doprava	EGF/2010/012
EGF/2011/001	Nieder- and Oberösterreich			AT
EGF/2014/017	Mory-Ducros			FR
EGF/2015/010	MoryGlobal			FR
50	Vodná doprava	EGF/2020/002	Estonia tourism *	EE
		EGF/2020/002	Estonia tourism *	EE
51	Letecká doprava	EGF/2010/010	Unilever	CZ
		EGF/2013/014	Air France	FR
		EGF/2015/004	Alitalia	IT
		EGF/2017/009	Air France	FR
		EGF/2020/004	KLM	NL
52	Skladové a pomocné činnosti v doprave	EGF/2020/007	Finnair	FI
		EGF/2020/002	Estonia tourism *	EE
55	Ubytovanie	EGF/2020/005	Swissport*	BE
		EGF/2020/002	Estonia tourism *	EE
		EGF/2020/003	Estonia tourism *	EE

* Žiadosti, ktoré sa týkajú prepúšťania vo viacerých odvetviach, sú v tabuľke uvedené viackrát.

Divízia NACE Rev. 2	Odvetvie	Referenčné číslo EGF	Prípad	ČŠ
56	Činnosti reštaurácií a pohostinstiev	EGF/2014/003	Aragon	ES
		EGF/2020/003	Estonia tourism*	EE
58	Nakladateľské činnosti	EGF/2009/024	Noord Holland and Zuid Holland	NL
		EGF/2014/015	Attica Publishing Services	EL
		EGF/2018/003	Attica Publishing Activities	EL
60	Vysielanie	EGF/2014/018	Attica Broadcasting	EL
62	Počítačové programovanie	EGF/2011/016	Agile	IT
		EGF/2015/005	Computer programming	FI
		EGF/2016/001	Microsoft	FI
		EGF/2017/002	Microsoft	FI
64	Finančné služby	EGF/2018/001	Financial Service Activities	NL
71	Architektonické a inžinierske činnosti; technické testovanie a analýzy	EGF/2010/021	Construction 71	IE
74	Ostatné odborné, vedecké a technické činnosti	EGF/2020/003	Estonia tourism *	EE
77	Prenájom a lízing	EGF/2020/004	Estonia tourism *	EE
79	Činnosti cestovných agentúr, cestovných kancelárií a ostatné rezervačné služby a súvisiace činnosti	EGF/2020/005	Estonia tourism *	EE
81	Činnosti súvisiace s údržbou budov	EGF/2020/005	Swissport*	BE
82	Iné obchodné pomocné činnosti	EGF/2012/001	TalkTalk	IE
		EGF/2017/004	Almaviva	IT
88	Sociálna práca	EGF/2011/011	Soziale Dienstleistungen	AT
90	Tvorivé, umelecké a zábavné činnosti	EGF/2020/005	Estonia tourism *	EE
91	Činnosti knižníc, archívov, múzeí a ostatných kultúrnych zariadení	EGF/2020/005	Estonia tourism *	EE
92	Činnosti herní a stávkových kancelárií	EGF/2020/005	Estonia tourism *	EE
93	Športové, zábavné a rekreačné činnosti	EGF/2020/005	Estonia tourism *	EE

* Žiadosti, ktoré sa týkajú prepúšťania vo viacerých odvetviach, sú v tabuľke uvedené viackrát.

Graf 9: Počet dotknutých prijímateľov v rokoch 2007 – 2020 podľa členských štátov

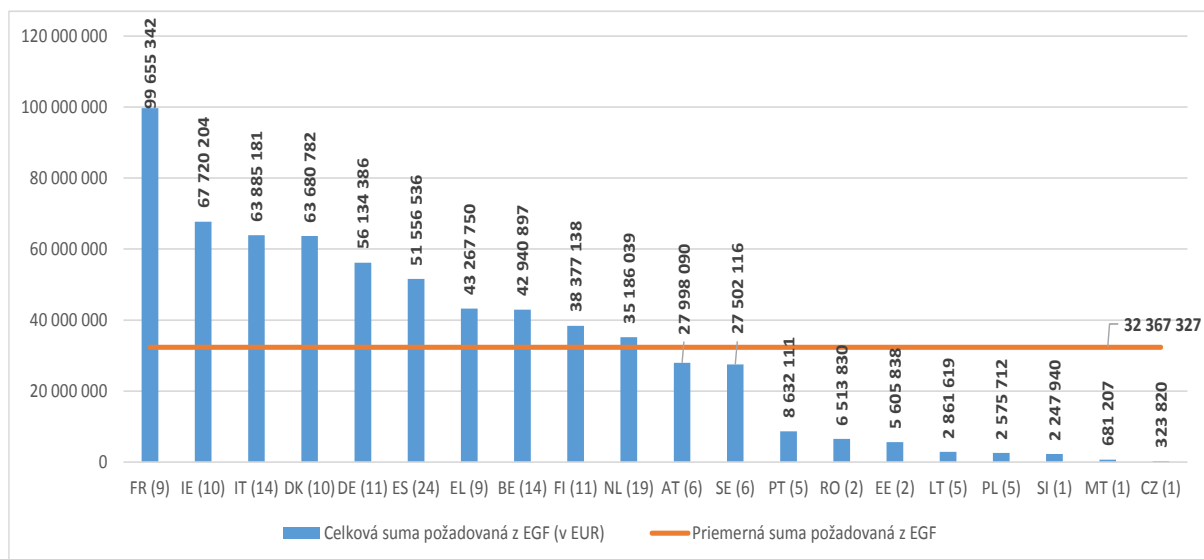


Počet žiadostí je uvedený v zátvorkách.

Celkový počet dotknutých prijímateľov: 158 468
Priemerný počet dotknutých prijímateľov na jeden členský štát: 7 923

V rokoch 2007 – 2020 20 členských štátov predložilo 165 žiadostí (bez zamietnutých alebo stiahnutých žiadostí), v ktorých navrhovalo podporu 158 468 pracovníkov a 3 369 osôb, ktoré neboli zamestnané, ani neboli v procese vzdelávania alebo odbornej prípravy (NEET). O podporu pre najvyšší počet prijímateľov požiadalo Francúzsko (19 444/deväť prípadov), za ním nasledovalo Belgicko (17 915/14 prípadov) a Nemecko (15 639/11 prípadov). Celková suma spolufinancovania požadovaného z EGF predstavovala 647 346 538 EUR. O najvyššiu sumu požiadalo Francúzsko (99 655 342 EUR/deväť žiadostí), za ním nasledovalo Írsko (67 720 204 EUR/desiat žiadostí) a Taliansko (63 885 181 EUR/14 žiadostí).

Graf 10: Sumy požadované z EGF (v EUR) v rokoch 2007 – 2020 podľa členských štátov



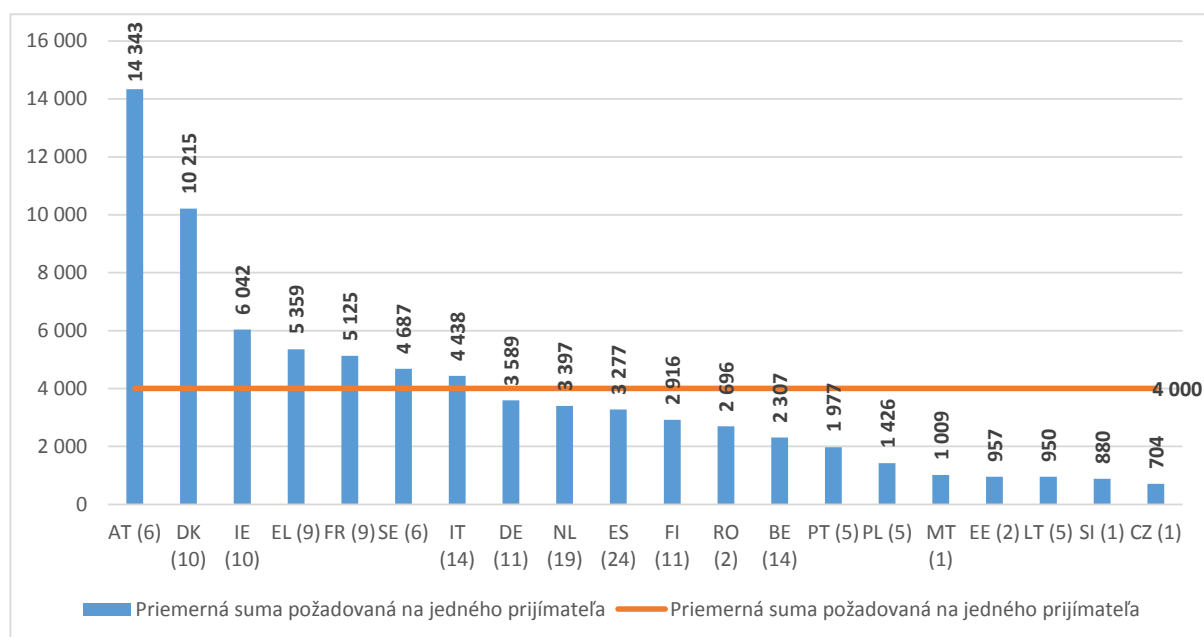
Počet žiadostí je uvedený v zátvorkách.

Celková suma požadovaná z EGF: EUR 647 346 538

Priemerná suma požadovaná z EGF: EUR 32 367 327

Priemerná suma požadovaná na jedného dotknutého prijímateľa predstavovala 4 000 EUR. O najvyššiu priemernú sumu požiadalo Rakúsko (14 343 EUR; šesť prípadov a 1 952 prijímateľov), za ktorým nasledovalo Dánsko (10 215 EUR; desať prípadov a 6 234 prijímateľov) a Írsko (6 042 EUR; desať prípadov a 10 763 prijímateľov).

Graf 11: Priemerná suma požadovaná z EGF (v EUR) na jedného dotknutého prijímateľa v rokoch 2007 – 2020 podľa členských štátov

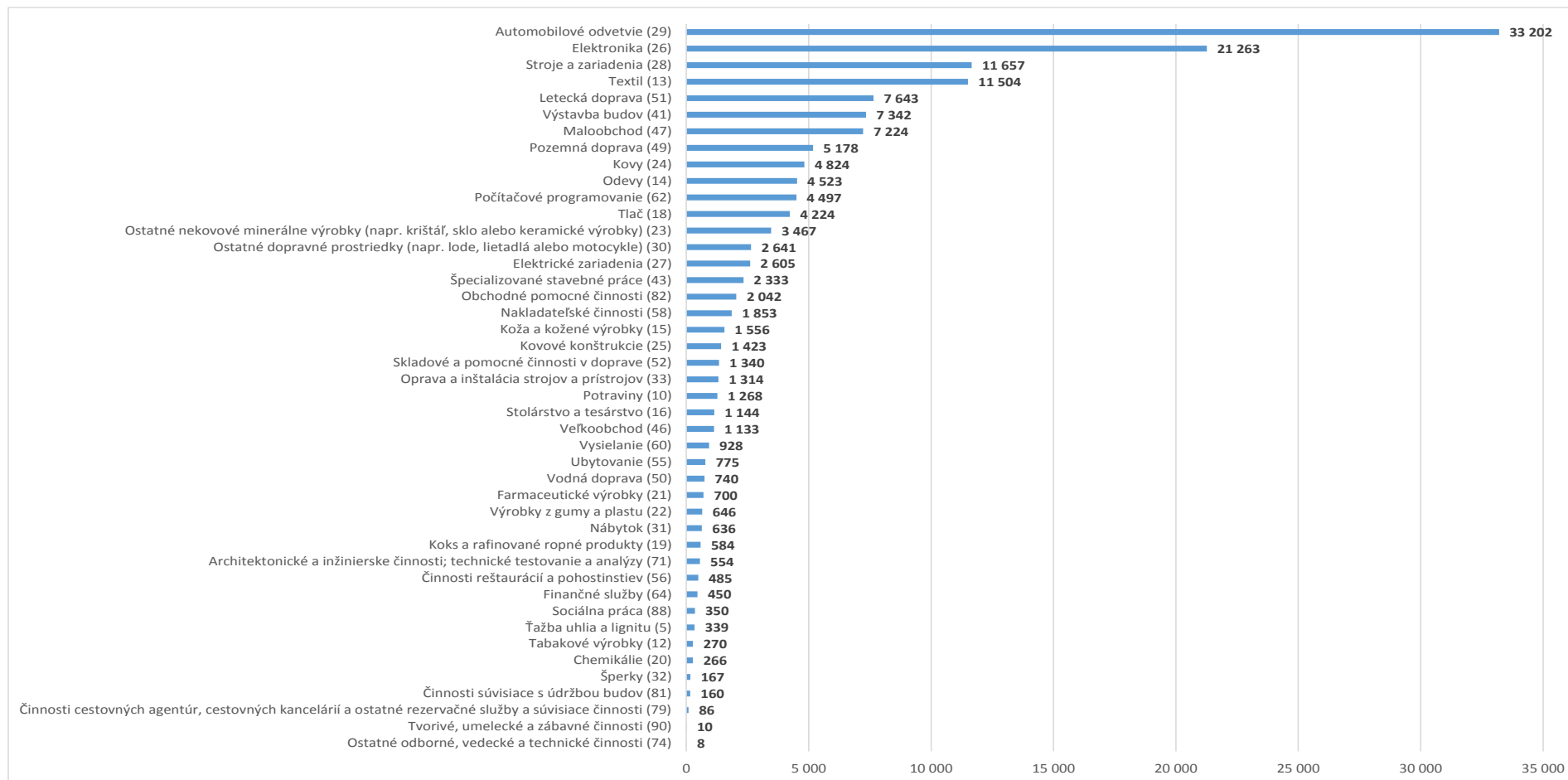


Počet žiadostí je uvedený v zátvorkách.

Priemerná suma požadovaná z EGF na jedného dotknutého prijímateľa: 4 000 EUR

Žiadosti predložené v rokoch 2007 – 2020 sa týkali pracovníkov, ktorí prišli o zamestnanie, v 48 odvetviach. Odvetvím s najvyšším počtom pracovníkov, ktorým bola ponúknutá podpora, je automobilové odvetvie (33 202 pracovníkov, 23 žiadostí), za ktorým nasleduje odvetvie počítačov a elektroniky (21 263 pracovníkov, 17 prípadov), strojov a zariadení (11 657, 15 prípadov) a textilu (11 504, 11 prípadov). Jeden z troch pracovníkov, ktorým bola ponúknutá podpora z EGF, patril do niektorého z týchto štyroch odvetví.

Graf 12: Počet dotknutých prijímateľov v rokoch 2007 – 2020 podľa odvetví (NACE Rev. 2)



* V štyroch prípadoch s viacerými odvetviami¹⁵ sa počet dotknutých prijímateľov na odvetvie odhadol na základe počtu prepustených pracovníkov. Štyri odvetvia (77, 91, 92 a 93) nie sú v grafe zahrnuté, pretože počet prepustených pracovníkov v týchto odvetviach nebol vo fáze predloženia žiadosti známy¹⁶.

¹⁵ EGF/2016/003 EE/ropa a chemikálie, EGF/2020/001 ES/Pridružené odvetvia stavby lodí v Galícii, EGF/2020/005 EE/Estonia tourism, EGF/2020/005 BE/Swissport.

¹⁶ EGF/2020/005 EE/Estonia tourism.

Celkový počet dotknutých prijímateľov v 48 odvetviach: 161 837

Tabuľka 9: Postavenie prijímateľov, ktorým bola poskytnutá pomoc, na trhu práce v rokoch 2007 – 2020 podľa jednotlivých prípadov

Referenčné č. EGF	EGF/2007/001	EGF/2007/003	EGF/2007/004	EGF/2007/005	EGF/2007/006	EGF/2007/007	EGF/2007/008
Prípad	Peugeot suppliers	BenQ	Perlos	Sardegna	Piemonte	Lombardia	Textiles
Členský štát	FR	DE	FI	IT	IT	IT	MT
Odvetvie (krátke označenie)	Automobilové odvetvie	Mobilné telefóny	Mobilné telefóny	Textiles	Textiles	Textiles	Wearing apparel
Dátum predloženia žiadosti	9.3.2007	27.6.2007	18.7.2007	9.8.2007	10.8.2007	17.8.2007	12.9.2007
Prepustení pracovníci	1 345	3 303	1 074	1 044	1 537	1 816	675
Dotknutí prijímatelia	267	3 303	915	1 044	1 537	1 816	675
Dátum začatia vykonávania opatrení	1.11.2006	1.1.2007	5.3.2007	--	2.1.2007	2.1.2007	26.6.2007
Dátum ukončenia vykonávania opatrení	9.3.2008	26.6.2008	18.7.2008	--	31.7.2008	31.7.2008	11.9.2008
Termín na predloženie záverečnej správy	8.9.2008	26.12.2008	17.1.2009	8.2.2009	9.2.2009	16.2.2009	11.3.2009
Skutočný dátum predloženia záverečnej správy	23.9.2008	23.12.2008	13.1.2009	6.2.2009	6.2.2009	6.2.2009	11.3.2009
Prípad ukončený pred 31. 12. 2024	ÁNO	ÁNO	ÁNO	ÁNO	ÁNO	ÁNO	ÁNO
VÝSLEDKY NA KONCI OBDOBIA IMPLEMENTÁCIE EGF NA ZÁKLADE ZÁVEREČNÝCH SPRÁV ČLENSKÝCH ŠTÁTOV							
Celkový počet prijímateľov, ktorým bola poskytnutá pomoc	256	2 528	921	1 044	1 298	1 215	672
Prijímatelia, ktorým bola poskytnutá pomoc	256	2 528	921	1 044	1 298	1 215	672
% dotknutých prijímateľov	96 %	77 %	101 %	100 %	84 %	67 %	100 %
Postavenie pracovníkov, ktorým bola poskytnutá pomoc vo forme príspevku z EGF, na trhu práce*							
Prijímatelia opätovne začlenení na konci obdobia implementácie EGF	150	1 879	524	65	635	557	440
% prijímateľov, ktorým bola poskytnutá pomoc	59 %	74 %	57 %	6 %	49 %	46 %	65 %
z ktorých							
závislí prijímatelia	150	1 879	524	65	635	557	440
samosťatne zárobkovo činné osoby	0	0	0	0	0	0	0
Prijímatelia v procese vzdelávania/odbornej prípravy	0	0	0	0	0	0	0
% prijímateľov, ktorým bola poskytnutá pomoc	0 %	0 %	0 %	0 %	0 %	0 %	0 %
Nezamestnaní alebo neaktívni prijímatelia – rôzne dôvody**	0	561	369	0	0	0	232
% prijímateľov, ktorým bola poskytnutá pomoc	0 %	22 %	40 %	0 %	0 %	0 %	35 %
Postavenie prijímateľov neznáme	106	88	28	979	663	658	0
% prijímateľov, ktorým bola poskytnutá pomoc	41 %	3 %	3 %	94 %	51 %	54 %	0 %
	100 %	100 %	100 %	100 %	100 %	100 %	100 %

* Postavenie prijímateľov na trhu práce v zásade odráža ich situáciu na konci obdobia implementácie.

** „Neaktívni“ sú ľudia, ktorí už nie sú na trhu práce z osobných dôvodov, napríklad v dôsledku odchodu do dôchodku.

Referenčné č. EGF	EGF/2007/010	EGF/2008/001	EGF/2008/002	EGF/2008/003	EGF/2008/004	EGF/2008/005	EGF/2009/001
Prípado	Lisboa-Alentejo	Toscana	DELPHI	Alytaus tekstilė	Castilla Leon	Catalonia	Norte-Centro
Členský štát	PT	IT	ES	LT	ES	ES	PT
Odvetvie (krátke označenie)	Automobilové odvetvie	Textiles	Automobilové odvetvie	Textiles	Automobilové odvetvie	Textiles	Textiles
Dátum predloženia žiadosti	9.10.2007	12.2.2008	6.2.2008	8.5.2008	29.12.2008	29.12.2008	23.1.2009
Prepustení pracovníci	1 549	1 558	1 589	1 089	1 082	1 720	1 588
Dotknutí prijímatelia	1 122	1 558	1 589	600	588	1 100	1 000
Dátum začatia vykonávania opatrení	1.7.2007	1.3.2007	1.10.2007	7.11.2007	--	--	23.1.2009
Dátum ukončenia vykonávania opatrení	11.9.2009	7.2.2009	5.2.2009	7.5.2009	--	--	22.1.2010
Termín na predloženie záverečnej správy	8.4.2009	11.8.2009	5.8.2009	7.11.2009	28.6.2010	28.6.2010	22.7.2010
Skutočný dátum predloženia záverečnej správy	11.3.2009	7.8.2009	6.8.2009	5.11.2009	29.6.2010	29.6.2010	21.7.2010
Prípado ukončený pred 31. 12. 2024	ÁNO	ÁNO	ÁNO	ÁNO	ÁNO	ÁNO	ÁNO
VÝSLEDKY NA KONCI OBDOBIA IMPLEMENTÁCIE EGF NA ZÁKLADE ZÁVEREČNÝCH SPRÁV ČLENSKÝCH ŠTÁTOV							
Celkový počet prijímateľov, ktorým bola poskytnutá pomoc	558	1 352	1 589	619	534	587	720
Prijímatelia, ktorým bola poskytnutá pomoc	558	1 352	1 589	619	534	587	720
% dotknutých prijímateľov	50 %	87 %	100 %	103 %	91 %	53 %	72 %
Postavenie pracovníkov, ktorým bola poskytnutá pomoc vo forme príspevku z EGF, na trhu práce*							
Prijímatelia opätovne začlenení na konci obdobia implementácie EGF	109	887	170	330	184	30	30
% prijímateľov, ktorým bola poskytnutá pomoc	20 %	66 %	11 %	53 %	34 %	5 %	4 %
z ktorých							
závislí prijímatelia	109	887	170	330	184	30	30
samostatne zárobkovo činné osoby	0	0	0	0	0	0	0
Prijímatelia v procese vzdelávania/odbornej prípravy	0	0	0	0	0	17	9
% prijímateľov, ktorým bola poskytnutá pomoc	0 %	0 %	0 %	0 %	0 %	3 %	1 %
Nezamestnaní alebo neaktívni prijímatelia – rôzne dôvody**	449	354	1 419	289	0	540	681
% prijímateľov, ktorým bola poskytnutá pomoc	80 %	26 %	89 %	47 %	0 %	92 %	95 %
Postavenie prijímateľov neznáme	0	111	0	0	350	0	0
% prijímateľov, ktorým bola poskytnutá pomoc	0 %	8 %	0 %	0 %	66 %	0 %	0 %
	100 %	100 %	100 %	100 %	100 %	100 %	100 %

* Postavenie prijímateľov na trhu práce v zásade odráža ich situáciu na konci obdobia implementácie.

** „Neaktívni“ sú ľudia, ktorí už nie sú na trhu práce z osobných dôvodov, napríklad v dôsledku odchodu do dôchodku.

Referenčné č. EGF	EGF/2009/002	EGF/2009/004	EGF/2009/005	EGF/2009/007	EGF/2009/008	EGF/2009/009	EGF/2009/010
Prípado	Nokia	Oost-West Vlaanderen	Limburg	Volvo	Dell	Steiermark	AB Snaige
Členský štát	DE	BE	BE	SE	IE	AT	LT
Odvetvie (krátke označenie)	Mobilné telefóny	Textiles	Textiles	Automobilové odvetvie	Počítače	Automobilové odvetvie	Zariadenia pre domácnosti
Dátum predloženia žiadosti	6.2.2009	5.5.2009	5.5.2009	5.6.2009	29.6.2009	9.7.2009	23.7.2009
Prepustení pracovníci	1 337	1 568	631	4 687	2 840	744	651
Dotknutí prijímatelia	1 316	1 568	631	1 500	2 400	400	480
Dátum začatia vykonávania opatrení	1.8.2008	1.9.2008	1.9.2008	15.12.2008	3.2.2009	27.8.2008	1.8.2009
Dátum ukončenia vykonávania opatrení	31.1.2010	4.5.2011	4.5.2011	31.5.2011	28.6.2011	8.7.2011	22.7.2011
Termín na predloženie záverečnej správy	5.8.2010	4.11.2011	4.11.2011	4.12.2011	29.12.2011	8.1.2012	22.1.2012
Skutočný dátum predloženia záverečnej správy	4.8.2010	28.10.2011	28.10.2011	1.12.2011	28.12.2011	3.1.2012	4.1.2012
Prípado ukončený pred 31. 12. 2024	ÁNO	ÁNO	ÁNO	ÁNO	ÁNO	ÁNO	ÁNO
VÝSLEDKY NA KONCI OBDOBIA IMPLEMENTÁCIE EGF NA ZÁKLADE ZÁVEREČNÝCH SPRÁV ČLENSKÝCH ŠTÁTOV							
Celkový počet prijímateľov, ktorým bola poskytnutá pomoc	1 305	508	356	1 775	2 589	327	457
Prijímatelia, ktorým bola poskytnutá pomoc	1 305	508	356	1 775	2 589	327	457
% dotknutých prijímateľov	99 %	32 %	56 %	118 %	108 %	82 %	95 %
Postavenie pracovníkov, ktorým bola poskytnutá pomoc vo forme príspevku z EGF, na trhu práce*							
Prijímatelia opätovne začlenení na konci obdobia implementácie EGF	385	344	259	1 201	557	84	162
% prijímateľov, ktorým bola poskytnutá pomoc	30 %	68 %	73 %	68 %	22 %	26 %	35 %
z ktorých							
závislí prijímatelia	385	335	254	1 183	366	78	148
samosťatne zárobkovo činné osoby	0	9	5	18	191	6	14
Prijímatelia v procese vzdelávania/odbornej prípravy	121	0	0	344	227	211	0
% prijímateľov, ktorým bola poskytnutá pomoc	9 %	0 %	0 %	19 %	9 %	65 %	0 %
Nezamestnaní alebo neaktívni prijímatelia – rôzne dôvody**	799	173	97	230	1 805	32	295
% prijímateľov, ktorým bola poskytnutá pomoc	61 %	34 %	27 %	13 %	70 %	10 %	65 %
Postavenie prijímateľov neznáme	0	0	0	0	0	0	0
% prijímateľov, ktorým bola poskytnutá pomoc	0 %	0 %	0 %	0 %	0 %	0 %	0 %
	100 %	102 %	100 %	100 %	100 %	100 %	100 %

* Postavenie prijímateľov na trhu práce v zásade odráža ich situáciu na konci obdobia implementácie.

** „Neaktívni“ sú ľudia, ktorí už nie sú na trhu práce z osobných dôvodov, napríklad v dôsledku odchodu do dôchodku.

Referenčné č. EGF	EGF/2009/011	EGF/2009/012	EGF/2009/013	EGF/2009/014	EGF/2009/015	EGF/2009/016	EGF/2009/017
Prípado	Heijmans	Waterford Crystal	Karmann	Comunidad Valenciana ceramics	Danfoss Group	Nábytok	Výstavba
Členský štát	NL	IE	DE	ES	DK	LT	LT
Odvetvie (krátke označenie)	Výstavba budov	Krištáľové sklo	Automobilové odvetvie	Keramické výrobky	Stroje a zariadenia	Nábytok	Výstavba budov
Dátum predloženia žiadosti	4.8.2009	7.8.2009	13.8.2009	2.9.2009	8.9.2009	23.9.2009	23.9.2009
Prepustení pracovníci	570	653	2 476	2 425	1 443	1 469	1 612
Dotknutí prijímatelia	435	598	1 793	1 600	1 010	636	806
Dátum začatia vykonávania opatrení	29.1.2009	11.3.2009	1.2.2009	15.9.2009	3.12.2009	1.10.2009	1.10.2009
Dátum ukončenia vykonávania opatrení	4.8.2011	6.8.2011	31.12.2010	15.9.2011	30.9.2011	30.9.2011	30.9.2011
Termín na predloženie záverečnej správy	4.2.2012	6.2.2012	12.2.2012	15.3.2012	1.4.2012	1.4.2012	1.4.2012
Skutočný dátum predloženia záverečnej správy	1.2.2012	6.2.2012	10.2.2012	15.3.2012	30.3.2012	28.3.2012	28.3.2012
Prípado ukončený pred 31. 12. 2024	ÁNO	ÁNO	ÁNO	ÁNO	ÁNO	ÁNO	ÁNO
VÝSLEDKY NA KONCI OBDOBIA IMPLEMENTÁCIE EGF NA ZÁKLADE ZÁVEREČNÝCH SPRÁV ČLENSKÝCH ŠTÁTOV							
Celkový počet prijímateľov, ktorým bola poskytnutá pomoc	567	537	1 740	1 655	385	499	773
Prijímatelia, ktorým bola poskytnutá pomoc	567	537	1 740	1 655	385	499	773
% dotknutých prijímateľov	130 %	90 %	97 %	103 %	38 %	78 %	96 %
Postavenie pracovníkov, ktorým bola poskytnutá pomoc vo forme príspevku z EGF, na trhu práce*							
Prijímatelia opätovne začlenení na konci obdobia implementácie EGF	406	295	1 178	1 006	96	325	573
% prijímateľov, ktorým bola poskytnutá pomoc	72 %	55 %	68 %	61 %	25 %	65 %	74 %
z ktorých							
závislí prijímatelia	399	277	1 124	985	90	292	441
samosťatne zárobkovo činné osoby	7	18	54	21	6	33	132
Prijímatelia v procese vzdelávania/odbornej prípravy	2	22	79	13	5	1	0
% prijímateľov, ktorým bola poskytnutá pomoc	0 %	4 %	5 %	1 %	1 %	0 %	0 %
Nezamestnaní alebo neaktívni prijímatelia – rôzne dôvody**	159	142	483	636	284	173	200
% prijímateľov, ktorým bola poskytnutá pomoc	28 %	26 %	28 %	38 %	74 %	35 %	26 %
Postavenie prijímateľov neznáme	0	78	0	0	0	0	0
% prijímateľov, ktorým bola poskytnutá pomoc	0 %	15 %	0 %	0 %	0 %	0 %	0 %
	100 %	100 %	100 %	100 %	100 %	100 %	100 %

* Postavenie prijímateľov na trhu práce v zásade odráža ich situáciu na konci obdobia implementácie.

** „Neaktívni“ sú ľudia, ktorí už nie sú na trhu práce z osobných dôvodov, napríklad v dôsledku odchodu do dôchodku.

Referenčné č. EGF	EGF/2009/018	EGF/2009/019	EGF/2009/020	EGF/2009/021	EGF/2009/023	EGF/2009/024	EGF/2009/026
Prípado	Wearing apparel	Renault	Castilla La Mancha	SR Technics	Qimonda	Noord Holland and Zuid Holland	Noord Holland and Utrecht
Členský štát	LT	FR	ES	IE	PT	NL	NL
Odvetvie (krátke označenie)	Wearing apparel	Automobilové odvetvie	Stolárstvo a tesárstvo	Údržba lietadiel	Elektronické prístroje	Nakladateľské činnosti	Polygrafický priemysel
Dátum predloženia žiadosti	23.9.2009	9.10.2009	9.10.2009	9.10.2009	17.12.2009	30.12.2009	30.12.2009
Prepustení pracovníci	1 154	4 445	585	1 135	914	598	720
Dotknutí prijímateľa	491	3 582	557	850	839	598	720
Dátum začatia vykonávania opatrení	1.10.2009	15.11.2008	4.1.2010	25.3.2009	17.12.2009	1.4.2009	1.4.2009
Dátum ukončenia vykonávania opatrení	30.9.2011	31.1.2010	4.1.2012	8.10.2011	16.12.2011	30.12.2011	30.12.2011
Termín na predloženie záverečnej správy	1.4.2012	9.4.2012	4.7.2012	9.4.2012	17.6.2012	30.6.2012	30.6.2012
Skutočný dátum predloženia záverečnej správy	28.3.2012	4.5.2012	3.7.2012	5.4.2012	14.6.2012	29.6.2012	29.6.2012
Prípado ukončený pred 31. 12. 2024	ÁNO	ÁNO	ÁNO	ÁNO	ÁNO	ÁNO	ÁNO
VÝSLEDKY NA KONCI OBDOBIA IMPLEMENTÁCIE EGF NA ZÁKLADE ZÁVEREČNÝCH SPRÁV ČLENSKÝCH ŠTÁTOV							
Celkový počet prijímateľov, ktorým bola poskytnutá pomoc	371	3 582	473	769	534	135	331
Prijímateľa, ktorým bola poskytnutá pomoc	371	3 582	473	769	534	135	331
% dotknutých prijímateľov	76 %	100 %	85 %	90 %	64 %	23 %	46 %
Postavenie pracovníkov, ktorým bola poskytnutá pomoc vo forme príspevku z EGF, na trhu práce*							
Prijímateľa opätovne začlenení na konci obdobia implementácie EGF	229	857	85	334	219	93	207
% prijímateľov, ktorým bola poskytnutá pomoc	62 %	24 %	18 %	43 %	41 %	69 %	63 %
z ktorých							
závislí prijímateľa	192	533	71	290	179	93	207
samostatne zárobkovo činné osoby	37	324	14	44	40	0	0
Prijímateľa v procese vzdelávania/odbornej prípravy	0	64	12	74	79	0	0
% prijímateľov, ktorým bola poskytnutá pomoc	0 %	2 %	3 %	10 %	15 %	0 %	0 %
Nezamestnaní alebo neaktívni prijímateľa – rôzne dôvody**	142	2 661	376	348	169	42	124
% prijímateľov, ktorým bola poskytnutá pomoc	38 %	74 %	79 %	45 %	32 %	31 %	37 %
Postavenie prijímateľov neznáme	0	0	0	13	67	0	0
% prijímateľov, ktorým bola poskytnutá pomoc	0 %	0 %	0 %	2 %	13 %	0 %	0 %
	100 %	100 %	100 %	100 %	100 %	100 %	100 %

* Postavenie prijímateľov na trhu práce v zásade odráža ich situáciu na konci obdobia implementácie.

** „Neaktívni“ sú ľudia, ktorí už nie sú na trhu práce z osobných dôvodov, napríklad v dôsledku odchodu do dôchodku.

Referenčné č. EGF	EGF/2009/027	EGF/2009/028	EGF/2009/029	EGF/2009/030	EGF/2009/031	EGF/2010/001	EGF/2010/002
Prípado	Noord Brabant and Zuid Holland	Limburg	Gelderland and Overijssel	Drenthe	Linak	Nordjylland	Cataluña automoción
Členský štát	NL	NL	NL	NL	DK	DK	ES
Odvetvie (krátke označenie)	Polygrafický priemysel	Polygrafický priemysel	Polygrafický priemysel	Polygrafický priemysel	Stroje a zariadenia	Stroje a zariadenia	Automobilové odvetvie
Dátum predloženia žiadosti	30.12.2009	30.12.2009	30.12.2009	30.12.2009	8.9.2009	22.1.2010	29.1.2010
Prepustení pracovníci	821	129	650	140	198	1 122	2 330
Dotknutí prijímatelia	821	129	650	140	139	951	1 429
Dátum začatia vykonávania opatrení	1.4.2009	1.4.2009	1.4.2009	1.4.2009	15.3.2010	1.4.2010	2.1.2011
Dátum ukončenia vykonávania opatrení	30.12.2011	30.12.2011	30.12.2011	30.12.2011	30.9.2011	1.4.2012	29.12.2011
Termín na predloženie záverečnej správy	30.6.2012	30.6.2012	30.6.2012	30.6.2012	1.4.2012	1.10.2012	29.7.2012
Skutočný dátum predloženia záverečnej správy	29.6.2012	29.6.2012	29.6.2012	29.6.2012	30.3.2012	27.9.2012	25.7.2012
Prípado ukončený pred 31. 12. 2024	ÁNO	ÁNO	ÁNO	ÁNO	ÁNO	ÁNO	ÁNO
VÝSLEDKY NA KONCI OBDOBIA IMPLEMENTÁCIE EGF NA ZÁKLADE ZÁVEREČNÝCH SPRÁV ČLENSKÝCH ŠTÁTOV							
Celkový počet prijímateľov, ktorým bola poskytnutá pomoc	371	54	114	23	86	112	504
Prijímatelia, ktorým bola poskytnutá pomoc	371	54	114	23	86	112	504
% dotknutých prijímateľov	45 %	42 %	18 %	16 %	62 %	12 %	35 %
Postavenie pracovníkov, ktorým bola poskytnutá pomoc vo forme príspevku z EGF, na trhu práce*							
Prijímatelia opätovne začlenení na konci obdobia implementácie EGF	194	35	69	10	22	16	329
% prijímateľov, ktorým bola poskytnutá pomoc	52 %	65 %	61 %	43 %	26 %	14 %	65 %
z ktorých							
závislí prijímatelia	194	35	69	10	20	15	307
samostatne zárobkovo činné osoby	0	0	0	0	2	1	22
Prijímatelia v procese vzdelávania/odbornej prípravy	0	0	0	0	2	5	0
% prijímateľov, ktorým bola poskytnutá pomoc	0 %	0 %	0 %	0 %	2 %	4 %	0 %
Nezamestnaní alebo neaktívni prijímatelia – rôzne dôvody**	177	19	45	13	62	90	175
% prijímateľov, ktorým bola poskytnutá pomoc	48 %	35 %	39 %	57 %	72 %	80 %	35 %
Postavenie prijímateľov neznáme	0	0	0	0	0	1	0
% prijímateľov, ktorým bola poskytnutá pomoc	0 %	0 %	0 %	0 %	0 %	1 %	0 %
	100 %	100 %	100 %	100 %	100 %	100 %	100 %

* Postavenie prijímateľov na trhu práce v zásade odráža ich situáciu na konci obdobia implementácie.

** „Neaktívni“ sú ľudia, ktorí už nie sú na trhu práce z osobných dôvodov, napríklad v dôsledku odchodu do dôchodku.

Referenčné č. EGF	EGF/2010/003	EGF/2010/004	EGF/2010/005	EGF/2010/006	EGF/2010/007	EGF/2010/008	EGF/2010/009
Prípád	Galicia textiles	Wielkopolskie	Comunidad Valenciana Natural Stone	H.Cegielski-Poznań	Steiermark-Niederösterreich	AT&S	Comunidad Valenciana textiles
Členský štát	ES	PL	ES	PL	AT	AT	ES
Odvetvie (krátke označenie)	Wearing apparel	Automobilové odvetvie	Kameň/mramor	Stroje a zariadenia	Kovy	Elektronické prístroje	Textiles
Dátum predloženia žiadosti	5.2.2010	5.2.2010	9.3.2010	8.3.2010	9.3.2010	11.3.2010	22.3.2010
Prepustení pracovníci	703	1 104	528	658	1 180	167	530
Dotknutí prijímatelia	500	590	300	189	356	74	350
Dátum začatia vykonávania opatrení	8.2.2010	11.5.2009	1.1.2011	3.11.2009	1.4.2009	15.9.2009	22.6.2010
Dátum ukončenia vykonávania opatrení	8.2.2012	5.2.2012	7.6.2012	8.3.2012	8.3.2012	11.3.2012	15.6.2012
Termín na predloženie záverečnej správy	8.8.2012	5.8.2012	7.12.2012	8.9.2012	9.9.2012	11.9.2012	15.12.2012
Skutočný dátum predloženia záverečnej správy	9.8.2012	30.7.2012	5.12.2012	1.8.2012	4.9.2012	4.9.2012	14.12.2012
Prípád ukončený pred 31. 12. 2024	ÁNO	ÁNO	ÁNO	ÁNO	ÁNO	ÁNO	ÁNO
VÝSLEDKY NA KONCI OBDOBIA IMPLEMENTÁCIE EGF NA ZÁKLADE ZÁVEREČNÝCH SPRÁV ČLENSKÝCH ŠTÁTOV							
Celkový počet prijímateľov, ktorým bola poskytnutá pomoc	507	253	317	114	283	26	362
Prijímatelia, ktorým bola poskytnutá pomoc	507	253	317	114	283	26	362
% dotknutých prijímateľov	101 %	43 %	106 %	60 %	79 %	35 %	103 %
Postavenie pracovníkov, ktorým bola poskytnutá pomoc vo forme príspevku z EGF, na trhu práce*							
Prijímatelia opätovne začlenení na konci obdobia implementácie EGF	241	162	90	72	184	11	151
% prijímateľov, ktorým bola poskytnutá pomoc	48 %	64 %	28 %	63 %	65 %	42 %	42 %
z ktorých							
závislí prijímatelia	241	129	70	62	184	11	127
samostatne zárobkovo činné osoby	0	33	20	10	0	0	24
Prijímatelia v procese vzdelávania/odbornej prípravy	0	0	0	0	61	10	0
% prijímateľov, ktorým bola poskytnutá pomoc	0 %	0 %	0 %	0 %	22 %	38 %	0 %
Nezamestnaní alebo neaktívni prijímatelia – rôzne dôvody**	266	81	227	23	38	5	211
% prijímateľov, ktorým bola poskytnutá pomoc	52 %	32 %	72 %	20 %	13 %	19 %	58 %
Postavenie prijímateľov neznáme	0	10	0	19	0	0	0
% prijímateľov, ktorým bola poskytnutá pomoc	0 %	4 %	0 %	17 %	0 %	0 %	0 %
	100 %	100 %	100 %	100 %	100 %	100 %	100 %

* Postavenie prijímateľov na trhu práce v zásade odráža ich situáciu na konci obdobia implementácie.

** „Neaktívni“ sú ľudia, ktorí už nie sú na trhu práce z osobných dôvodov, napríklad v dôsledku odchodu do dôchodku.

Referenčné č. EGF	EGF/2010/010	EGF/2010/011	EGF/2010/012	EGF/2010/013	EGF/2010/014	EGF/2010/015	EGF/2010/016
Prípado	Unilever	NXP Semiconductors	Noord Holland ICT	Podkarpackie	Mura	Peugeot	Aragón retail
Členský štát	CZ	NL	NL	PL	SI	FR	ES
Odvetvie (krátke označenie)	Maloobchod	Elektronické prístroje	Veľkoobchod	Stroje a zariadenia	Wearing apparel	Automobilové odvetvie	Maloobchod
Dátum predloženia žiadosti	24.3.2010	26.3.2010	8.4.2010	27.4.2010	28.4.2010	5.5.2010	6.5.2010
Prepustení pracovníci	634	590	613	594	2 554	5 100	1 154
Dotknutí prijímatelia	460	512	613	200	2 554	2 089	1 154
Dátum začatia vykonávania opatrení	16.10.2009	1.1.2010	1.5.2009	1.8.2009	26.10.2009	1.1.2009	1.5.2010
Dátum ukončenia vykonávania opatrení	31.12.2010	31.10.2011	31.10.2010	31.1.2012	28.4.2012	5.5.2012	1.11.2011
Termín na predloženie záverečnej správy	24.9.2012	26.9.2012	8.10.2012	27.10.2012	28.10.2012	5.11.2012	6.11.2012
Skutočný dátum predloženia záverečnej správy	24.5.2012	20.9.2012	5.10.2012	18.9.2012	26.10.2012	5.11.2012	30.4.2012
Prípado ukončený pred 31. 12. 2024	ÁNO	ÁNO	ÁNO	ÁNO	ÁNO	ÁNO	ÁNO
VÝSLEDKY NA KONCI OBDOBIA IMPLEMENTÁCIE EGF NA ZÁKLADE ZÁVEREČNÝCH SPRÁV ČLENSKÝCH ŠTÁTOV							
Celkový počet prijímateľov, ktorým bola poskytnutá pomoc	341	293	613	45	2 018	2 089	391
Prijímatelia, ktorým bola poskytnutá pomoc	341	293	613	45	2 018	2 089	391
% dotknutých prijímateľov	74 %	57 %	100 %	23 %	79 %	100 %	34 %
Postavenie pracovníkov, ktorým bola poskytnutá pomoc vo forme príspevku z EGF, na trhu práce*							
Prijímatelia opätovne začlenení na konci obdobia implementácie EGF	216	137	291	36	1 254	1 123	146
% prijímateľov, ktorým bola poskytnutá pomoc	63 %	47 %	47 %	80 %	62 %	54 %	37 %
z ktorých							
závislí prijímatelia	216	127	233	32	1 239	212	137
samosťatne zárobkovo činné osoby	0	10	58	4	15	911	9
Prijímatelia v procese vzdelávania/odbornej prípravy	0	0	0	0	0	145	0
% prijímateľov, ktorým bola poskytnutá pomoc	0 %	0 %	0 %	0 %	0 %	7 %	0 %
Nezamestnaní alebo neaktívni prijímatelia – rôzne dôvody**	69	156	322	9	764	821	245
% prijímateľov, ktorým bola poskytnutá pomoc	20 %	53 %	53 %	20 %	38 %	39 %	63 %
Postavenie prijímateľov neznáme	56	0	0	0	0	0	0
% prijímateľov, ktorým bola poskytnutá pomoc	16 %	0 %	0 %	0 %	0 %	0 %	0 %
	100 %	100 %	100 %	100 %	100 %	100 %	100 %

* Postavenie prijímateľov na trhu práce v zásade odráža ich situáciu na konci obdobia implementácie.

** „Neaktívni“ sú ľudia, ktorí už nie sú na trhu práce z osobných dôvodov, napríklad v dôsledku odchodu do dôchodku.

Referenčné č. EGF	EGF/2010/017	EGF/2010/018	EGF/2010/019	EGF/2010/020	EGF/2010/021	EGF/2010/022	EGF/2010/025
Prípado	Midtjylland Machinery	Heidelberger Druckmaschinen	Construction 41	Construction 43	Construction 71	LM Glasfiber	Odense Steel Shipyard
Členský štát	DK	DE	IE	IE	IE	DK	DK
Odvetvie (krátke označenie)	Stroje a zariadenia	Stroje a zariadenia	Výstavba budov	Špecializované stavebné práce	Architektonické a inžinierske činnosti	Stroje a zariadenia	Stavba lodí
Dátum predloženia žiadosti	11.5.2010	27.5.2010	9.6.2010	9.6.2010	9.6.2010	7.7.2010	6.10.2010
Prepustení pracovníci	813	1 263	4 866	3 382	841	1 650	1 184
Dotknutí prijímatelia	325	1 181	3 205	2 228	554	825	950
Dátum začatia vykonávania opatrení	11.8.2010	1.1.2010	1.1.2010	1.7.2009	1.7.2009	1.8.2010	13.4.2011
Dátum ukončenia vykonávania opatrení	11.8.2012	31.8.2011	27.5.2012	9.6.2012	9.6.2012	21.6.2012	5.10.2012
Termín na predloženie záverečnej správy	11.2.2013	27.11.2012	9.12.2012	9.12.2012	9.12.2012	1.2.2013	6.4.2013
Skutočný dátum predloženia záverečnej správy	6.2.2013	26.11.2012	7.12.2012	7.12.2012	7.12.2012	1.2.2013	5.4.2013
Prípado ukončený pred 31. 12. 2024	ÁNO	ÁNO	ÁNO	ÁNO	ÁNO	ÁNO	ÁNO
VÝSLEDKY NA KONCI OBDOBIA IMPLEMENTÁCIE EGF NA ZÁKLADE ZÁVEREČNÝCH SPRÁV ČLENSKÝCH ŠTÁTOV							
Celkový počet prijímateľov, ktorým bola poskytnutá pomoc	152	1 148	2 952	1 985	490	401	568
Prijímatelia, ktorým bola poskytnutá pomoc	152	1 148	2 952	1 985	490	401	568
% dotknutých prijímateľov	47 %	97 %	92 %	89 %	88 %	49 %	60 %
Postavenie pracovníkov, ktorým bola poskytnutá pomoc vo forme príspevku z EGF, na trhu práce*							
Prijímatelia opätovne začlenení na konci obdobia implementácie EGF	91	888	1 338	831	212	119	238
% prijímateľov, ktorým bola poskytnutá pomoc	60 %	77 %	45 %	42 %	43 %	30 %	42 %
z ktorých							
závislí prijímatelia	89	861	1 221	765	194	109	191
samosťatne zárobkovo činné osoby	2	27	117	66	18	10	47
Prijímatelia v procese vzdelávania/odbornej prípravy	5	92	75	89	28	7	12
% prijímateľov, ktorým bola poskytnutá pomoc	3 %	8 %	3 %	4 %	6 %	2 %	2 %
Nezamestnaní alebo neaktívni prijímatelia – rôzne dôvody**	56	165	1 399	967	235	275	318
% prijímateľov, ktorým bola poskytnutá pomoc	37 %	14 %	47 %	49 %	48 %	69 %	56 %
Postavenie prijímateľov neznáme	0	3	140	98	15	0	0
% prijímateľov, ktorým bola poskytnutá pomoc	0 %	0 %	5 %	5 %	3 %	0 %	0 %
	100 %	100 %	100 %	100 %	100 %	100 %	100 %

* Postavenie prijímateľov na trhu práce v zásade odráža ich situáciu na konci obdobia implementácie.

** „Neaktívni“ sú ľudia, ktorí už nie sú na trhu práce z osobných dôvodov, napríklad v dôsledku odchodu do dôchodku.

Referenčné č. EGF	EGF/2010/026	EGF/2010/027	EGF/2010/028	EGF/2010/029	EGF/2010/030	EGF/2010/031	EGF/2011/001
Prípado	Rohde	N Brabant	Overijssel	Zuid Holland and Utrecht	Noord Holland and Flevoland	General Motors Belgium	Nieder- and Oberösterreich
Členský štát	PT	NL	NL	NL	NL	BE	AT
Odvetvie (krátke označenie)	Výroba obuvi	Polygrafický priemysel	Polygrafický priemysel	Polygrafický priemysel	Polygrafický priemysel	Automobilové odvetvie	Cestná doprava
Dátum predloženia žiadosti	26.11.2010	20.12.2010	20.12.2010	20.12.2010	20.12.2010	20.12.2010	3.1.2011
Prepustení pracovníci	974	199	214	800	551	2 834	2 338
Dotknutí prijímatelia	680	199	214	800	551	2 834	502
Dátum začatia vykonávania opatrení	26.11.2010	16.1.2010	16.1.2010	16.1.2010	16.1.2010	14.6.2010	1.2.2011
Dátum ukončenia vykonávania opatrení	25.12.2012	20.12.2012	20.12.2012	20.12.2012	20.12.2012	19.12.2012	1.2.2013
Termín na predloženie záverečnej správy	26.5.2013	20.6.2013	20.6.2013	20.6.2013	20.6.2013	20.6.2013	1.8.2013
Skutočný dátum predloženia záverečnej správy	22.5.2013	18.6.2013	18.6.2013	18.6.2013	18.6.2013	19.6.2013	4.7.2013
Prípado ukončený pred 31. 12. 2024	ÁNO	ÁNO	ÁNO	ÁNO	ÁNO	ÁNO	ÁNO
VÝSLEDKY NA KONCI OBDOBIA IMPLEMENTÁCIE EGF NA ZÁKLADE ZÁVEREČNÝCH SPRÁV ČLENSKÝCH ŠTÁTOV							
Celkový počet prijímateľov, ktorým bola poskytnutá pomoc	616	146	188	626	477	2 832	134
Prijímatelia, ktorým bola poskytnutá pomoc	616	146	188	626	477	2 832	134
% dotknutých prijímateľov	91 %	73 %	88 %	78 %	87 %	100 %	27 %
Postavenie pracovníkov, ktorým bola poskytnutá pomoc vo forme príspevku z EGF, na trhu práce*							
Prijímatelia opätovne začlenení na konci obdobia implementácie EGF	274	107	132	415	314	945	59
% prijímateľov, ktorým bola poskytnutá pomoc	44 %	73 %	70 %	66 %	66 %	33 %	44 %
z ktorých							
závislí prijímatelia	267	91	124	382	290	945	57
samosťatne zárobkovo činné osoby	7	16	8	33	24	0	2
Prijímatelia v procese vzdelávania/odbornej prípravy	41	0	0	0	0	0	2
% prijímateľov, ktorým bola poskytnutá pomoc	7 %	0 %	0 %	0 %	0 %	0 %	1 %
Nezamestnaní alebo neaktívni prijímatelia – rôzne dôvody**	253	39	56	211	163	1 210	73
% prijímateľov, ktorým bola poskytnutá pomoc	41 %	27 %	30 %	34 %	34 %	43 %	54 %
Postavenie prijímateľov neznáme	48	0	0	0	0	677	0
% prijímateľov, ktorým bola poskytnutá pomoc	8 %	0 %	0 %	0 %	0 %	24 %	0 %
	100 %	100 %	100 %	100 %	100 %	100 %	100 %

* Postavenie prijímateľov na trhu práce v zásade odráža ich situáciu na konci obdobia implementácie.

** „Neaktívni“ sú ľudia, ktorí už nie sú na trhu práce z osobných dôvodov, napríklad v dôsledku odchodu do dôchodku.

Referenčné č. EGF	EGF/2011/002	EGF/2011/003	EGF/2011/004	EGF/2011/005	EGF/2011/006	EGF/2011/008	EGF/2011/009
Prípady	Trentino Alto Adige	Arnsberg and Düsseldorf Automotive	ALDI Hellas	Norte-Centro Automotive	Comunidad Valenciana Construction	Odense Steel Shipyard 2	Gelderland Construction 41
Členský štát	IT	DE	EL	PT	ES	DK	NL
Odvetvie (krátke označenie)	Výstavba budov	Automobilové odvetvie	Maloobchod	Automobilové odvetvie	Výstavba budov	Stavba lodí	Výstavba budov
Dátum predloženia žiadosti	7.2.2011	9.2.2011	10.5.2011	6.6.2011	1.7.2011	28.10.2011	15.12.2011
Prepustení pracovníci	643	778	642	726	1 138	999	516
Dotknutí prijímatelia	528	778	642	726	1 138	550	435
Dátum začatia vykonávania opatrení	15.3.2012	1.3.2010	10.4.2012	2.4.2011	30.9.2011	22.5.2012	1.1.2012
Dátum ukončenia vykonávania opatrení	30.4.2013	9.2.2013	30.6.2013	6.6.2013	30.9.2013	31.10.2013	1.1.2014
Termín na predloženie záverečnej správy	1.11.2013	9.8.2013	1.1.2014	6.12.2013	30.3.2014	30.4.2014	1.7.2014
Skutočný dátum predloženia záverečnej správy	30.10.2013	8.8.2013	30.12.2013	6.12.2013	28.3.2014	11.4.2014	26.6.2014
Prípady ukončené pred 31. 12. 2024	ÁNO	ÁNO	ÁNO	ÁNO	ÁNO	ÁNO	ÁNO
VÝSLEDKY NA KONCI OBDOBIA IMPLEMENTÁCIE EGF NA ZÁKLADE ZÁVEREČNÝCH SPRÁV ČLENSKÝCH ŠTÁTOV							
Celkový počet prijímateľov, ktorým bola poskytnutá pomoc	160	761	464	322	423	345	450
Prijímatelia, ktorým bola poskytnutá pomoc	160	761	464	322	423	345	450
% dotknutých prijímateľov	30 %	98 %	72 %	44 %	37 %	63 %	103 %
Postavenie pracovníkov, ktorým bola poskytnutá pomoc vo forme príspevku z EGF, na trhu práce*							
Prijímatelia opätovne začlenení na konci obdobia implementácie EGF	34	432	240	103	167	204	374
% prijímateľov, ktorým bola poskytnutá pomoc	21 %	57 %	52 %	32 %	39 %	59 %	83 %
z ktorých							
závislí prijímatelia	32	414	230	69	145	183	332
samostatne zárobkovo činné osoby	2	18	10	34	22	21	42
Prijímatelia v procese vzdelávania/odbornej prípravy	0	12	0	4	0	18	0
% prijímateľov, ktorým bola poskytnutá pomoc	0 %	2 %	0 %	1 %	0 %	5 %	0 %
Nezamestnaní alebo neaktívni prijímatelia – rôzne dôvody**	126	317	224	189	256	123	76
% prijímateľov, ktorým bola poskytnutá pomoc	79 %	42 %	48 %	59 %	61 %	36 %	17 %
Postavenie prijímateľov neznáme	0	0	0	26	0	0	0
% prijímateľov, ktorým bola poskytnutá pomoc	0 %	0 %	0 %	8 %	0 %	0 %	0 %
	100 %	100 %	100 %	100 %	100 %	100 %	100 %

* Postavenie prijímateľov na trhu práce v zásade odráža ich situáciu na konci obdobia implementácie.

** „Neaktívni“ sú ľudia, ktorí už nie sú na trhu práce z osobných dôvodov, napríklad v dôsledku odchodu do dôchodku.

Referenčné č. EGF	EGF/2011/010	EGF/2011/011	EGF/2011/013	EGF/2011/014	EGF/2011/015	EGF/2011/016	EGF/2011/017
Prípado	Austria Tabak	Soziale Dienstleistungen	Flextronics	Nokia	AstraZeneca	Agile	Aragon
Členský štát	AT	AT	DK	RO	SE	IT	ES
Odvetvie (krátke označenie)	Tabakové výrobky	Sociálna práca	Elektronické prístroje	Mobilné telefóny	Farmaceutické výrobky	Služby IKT	Výstavba budov
Dátum predloženia žiadosti	20.12.2011	21.12.2011	21.12.2011	22.12.2011	23.12.2011	30.12.2011	28.12.2011
Prepustení pracovníci	320	1 050	303	1 904	987	1 257	788
Dotknutí prijímatelia	270	350	153	1 416	700	856	320
Dátum začatia vykonávania opatrení	15.11.2011	1.10.2011	30.10.2012	1.3.2012	21.9.2011	9.9.2013	2.3.2012
Dátum ukončenia vykonávania opatrení	20.12.2013	21.12.2013	20.3.2014	20.12.2013	23.12.2013	15.3.2014	30.9.2013
Termín na predloženie záverečnej správy	20.6.2014	21.6.2014	21.9.2014	22.6.2014	23.6.2014	15.9.2014	28.6.2014
Skutočný dátum predloženia záverečnej správy	18.6.2014	18.6.2014	12.9.2014	20.6.2014	18.6.2014	17.9.2014	25.6.2014
Prípado ukončený pred 31. 12. 2024	ÁNO	ÁNO	ÁNO	ÁNO	ÁNO	ÁNO	ÁNO
VÝSLEDKY NA KONCI OBDOBIA IMPLEMENTÁCIE EGF NA ZÁKLADE ZÁVEREČNÝCH SPRÁV ČLENSKÝCH ŠTÁTOV							
Celkový počet prijímateľov, ktorým bola poskytnutá pomoc	193	225	59	1 595	463	485	320
Prijímatelia, ktorým bola poskytnutá pomoc	193	225	59	1 595	463	485	320
% dotknutých prijímateľov	71 %	64 %	39 %	113 %	66 %	57 %	100 %
Postavenie pracovníkov, ktorým bola poskytnutá pomoc vo forme príspevku z EGF, na trhu práce*							
Prijímatelia opätovne začlenení na konci obdobia implementácie EGF	111	87	38	1 007	330	187	93
% prijímateľov, ktorým bola poskytnutá pomoc	58 %	39 %	64 %	63 %	71 %	39 %	29 %
z ktorých							
závislí prijímatelia	107	83	37	944	330	184	72
samosťatne zárobkovo činné osoby	4	4	1	63	0	3	21
Prijímatelia v procese vzdelávania/odbornej prípravy	37	99	1	0	36	32	0
% prijímateľov, ktorým bola poskytnutá pomoc	19 %	44 %	2 %	0 %	8 %	7 %	0 %
Nezamestnaní alebo neaktívni prijímatelia – rôzne dôvody**	41	39	20	588	88	241	224
% prijímateľov, ktorým bola poskytnutá pomoc	21 %	17 %	34 %	37 %	19 %	50 %	70 %
Postavenie prijímateľov neznáme	4	0	0	0	9	25	3
% prijímateľov, ktorým bola poskytnutá pomoc	2 %	0 %	0 %	0 %	2 %	5 %	1 %
	100 %	100 %	100 %	100 %	100 %	100 %	100 %

* Postavenie prijímateľov na trhu práce v zásade odráža ich situáciu na konci obdobia implementácie.

** „Neaktívni“ sú ľudia, ktorí už nie sú na trhu práce z osobných dôvodov, napríklad v dôsledku odchodu do dôchodku.

Referenčné č. EGF	EGF/2011/018	EGF/2011/019	EGF/2011/020	EGF/2011/021	EGF/2011/023	EGF/2011/025	EGF/2011/026
Prípad	País Vasco metal	Galicia metal	Comunidad Valenciana calzado	Zalco	Antonio Merloni	Lombardia	Emilia Romagna
Členský štát	ES	ES	ES	NL	IT	IT	IT
Odvetvie (krátke označenie)	Kovospracujúci priemysel	Kovospracujúci priemysel	Výroba obuvi	Kovy	Zariadenia pre domácnosti	Elektronické prístroje	Motocykle
Dátum predloženia žiadosti	28.12.2011	28.12.2011	28.12.2011	28.12.2011	29.12.2011	30.12.2011	30.12.2011
Prepustení pracovníci	1 106	878	876	616	1 517	529	502
Dotknutí prijímatelia	500	450	876	616	1 517	480	502
Dátum začatia vykonávania opatrení	22.2.2013	9.10.2012	2.4.2012	2.1.2012	29.3.2012	27.3.2012	1.3.2012
Dátum ukončenia vykonávania opatrení	19.3.2014	23.3.2014	26.3.2014	2.1.2014	2.1.2014	1.3.2014	1.3.2014
Termín na predloženie záverečnej správy	19.9.2014	23.9.2014	26.9.2014	2.7.2014	29.9.2014	1.9.2014	1.9.2014
Skutočný dátum predloženia záverečnej správy	23.9.2014	18.9.2014	26.9.2014	26.6.2014	26.9.2014	1.9.2014	1.9.2014
Prípad ukončený pred 31. 12. 2024	ÁNO	ÁNO	ÁNO	ÁNO	ÁNO	ÁNO	ÁNO
VÝSLEDKY NA KONCI OBDOBIA IMPLEMENTÁCIE EGF NA ZÁKLADE ZÁVEREČNÝCH SPRÁV ČLENSKÝCH ŠTÁTOV							
Celkový počet prijímateľov, ktorým bola poskytnutá pomoc	366	454	423	285	1 300	158	243
Prijímatelia, ktorým bola poskytnutá pomoc	366	454	423	285	1 300	158	243
% dotknutých prijímateľov	73 %	101 %	48 %	46 %	86 %	33 %	48 %
Postavenie pracovníkov, ktorým bola poskytnutá pomoc vo forme príspevku z EGF, na trhu práce*							
Prijímatelia opätovne začlenení na konci obdobia implementácie EGF	105	186	197	178	7	64	59
% prijímateľov, ktorým bola poskytnutá pomoc z ktorých	29 %	41 %	47 %	62 %	1 %	41 %	24 %
závislí prijímatelia	92	170	189	172	7	60	59
samostatne zárobkovo činné osoby	13	16	8	6	0	4	0
Prijímatelia v procese vzdelávania/odbornej prípravy	0	0	0	13	0	0	184
% prijímateľov, ktorým bola poskytnutá pomoc	0 %	0 %	0 %	5 %	0 %	0 %	76 %
Nezamestnaní alebo neaktívni prijímatelia – rôzne dôvody**	261	268	226	94	1 211	94	0
% prijímateľov, ktorým bola poskytnutá pomoc	71 %	59 %	53 %	33 %	93 %	59 %	0 %
Postavenie prijímateľov neznáme	0	0	0	0	82	0	0
% prijímateľov, ktorým bola poskytnutá pomoc	0 %	0 %	0 %	0 %	6 %	0 %	0 %
	100 %	100 %	100 %	100 %	100 %	100 %	100 %

* Postavenie prijímateľov na trhu práce v zásade odráža ich situáciu na konci obdobia implementácie.

** „Neaktívni“ sú ľudia, ktorí už nie sú na trhu práce z osobných dôvodov, napríklad v dôsledku odchodu do dôchodku.

Referenčné č. EGF	EGF/2012/001	EGF/2012/002	EGF/2012/003	EGF/2012/005	EGF/2012/006	EGF/2012/007	EGF/2012/008
Prípado	TalkTalk	Manroland	Vestas	Saab	Nokia Salo	VDC Technologies	De Tomaso
Členský štát	IE	DE	DK	SE	FI	IT	IT
Odvetvie (krátke označenie)	Call centrá	Stroje a zariadenia	Stroje a zariadenia	Automobilové odvetvie	Mobilné telefóny	Spotrebná elektronika	Automobilové odvetvie
Dátum predloženia žiadosti	29.2.2012	4.5.2012	14.5.2012	25.5.2012	4.7.2012	31.8.2012	5.11.2012
Prepustení pracovníci	592	2 284	720	3 748	1 000	1 164	1 030
Dotknutí prijímatelia	432	2 103	720	1 350	1 000	1 146	1 010
Dátum začatia vykonávania opatrení	7.9.2011	1.2.2012	13.8.2012	20.12.2011	29.2.2012	30.11.2012	10.10.2013
Dátum ukončenia vykonávania opatrení	28.2.2014	3.5.2014	13.8.2014	25.5.2014	4.7.2014	30.11.2014	31.12.2014
Termín na predloženie záverečnej správy	28.8.2014	4.11.2014	13.2.2015	25.11.2014	4.11.2015	30.5.2015	15.7.2015
Skutočný dátum predloženia záverečnej správy	28.8.2014	4.11.2014	13.2.2015	11.11.2014	16.12.2014	30.5.2015	10.7.2015
Prípado ukončený pred 31. 12. 2024	ÁNO	ÁNO	ÁNO	ÁNO	ÁNO	ÁNO	ÁNO
VÝSLEDKY NA KONCI OBDOBIA IMPLEMENTÁCIE EGF NA ZÁKLADE ZÁVEREČNÝCH SPRÁV ČLENSKÝCH ŠTÁTOV							
Celkový počet prijímateľov, ktorým bola poskytnutá pomoc	353	1 945	193	3 379	829	1 076	867
Prijímatelia, ktorým bola poskytnutá pomoc	353	1 945	193	3 379	829	1 076	867
% dotknutých prijímateľov	82 %	92 %	27 %	250 %	83 %	94 %	86 %
Postavenie pracovníkov, ktorým bola poskytnutá pomoc vo forme príspevku z EGF, na trhu práce*							
Prijímatelia opätovne začlenení na konci obdobia implementácie EGF	162	1 216	172	2 438	367	40	22
% prijímateľov, ktorým bola poskytnutá pomoc	46 %	63 %	89 %	72 %	44 %	4 %	3 %
z ktorých							
závislí prijímatelia	137	1 205	123	2 438	364	38	20
samostatne zárobkovo činné osoby	25	11	49	0	3	2	2
Prijímatelia v procese vzdelávania/odbornej prípravy	74	23	8	510	104	0	0
% prijímateľov, ktorým bola poskytnutá pomoc	21 %	1 %	4 %	15 %	13 %	0 %	0 %
Nezamestnaní alebo neaktívni prijímatelia – rôzne dôvody**	86	706	13	431	358	873	845
% prijímateľov, ktorým bola poskytnutá pomoc	24 %	36 %	7 %	13 %	43 %	81 %	97 %
Postavenie prijímateľov neznáme	31	0	0	0	0	163	0
% prijímateľov, ktorým bola poskytnutá pomoc	9 %	0 %	0 %	0 %	0 %	15 %	0 %
	100 %	100 %	100 %	100 %	100 %	100 %	100 %

* Postavenie prijímateľov na trhu práce v zásade odráža ich situáciu na konci obdobia implementácie.

** „Neaktívni“ sú ľudia, ktorí už nie sú na trhu práce z osobných dôvodov, napríklad v dôsledku odchodu do dôchodku.

Referenčné č. EGF	EGF/2012/010	EGF/2012/011	EGF/2013/001	EGF/2013/002	EGF/2013/003	EGF/2013/004	EGF/2013/006
Prípado	Mechel	Vestas	Nokia	Carsid	First Solar	Comunidad Valenciana materiales de construcción	Fiat Auto Poland
Členský štát	RO	DK	FI	BE	DE	ES	PL
Odvetvie (krátke označenie)	Kovy	Stroje a zariadenia	Mobilné telefóny	Kovy	Slnéčné moduly	Stavebný materiál	Automobilové odvetvie
Dátum predloženia žiadosti	21.12.2012	21.12.2012	1.2.2013	2.4.2013	12.4.2013	22.5.2013	29.7.2013
Prepustení pracovníci	1 513	611	4 509	939	1 244	630	1 079
Dotknutí prijímatelia	1 000	611	3 719	752	875	300	777
Dátum začatia vykonávania opatrení	1.3.2013	1.3.2013	1.8.2012	1.10.2012	13.8.2012	17.10.2013	21.3.2013
Dátum ukončenia vykonávania opatrení	1.3.2015	1.3.2015	1.2.2015	2.4.2015	13.8.2014	22.8.2015	31.12.2014
Termín na predloženie záverečnej správy	30.8.2015	1.9.2015	1.8.2015	2.10.2015	12.10.2015	22.2.2016	29.1.2016
Skutočný dátum predloženia záverečnej správy	27.8.2015	1.9.2015	27.7.2015	2.10.2015	12.10.2015	19.2.2016	14.1.2016
Prípado ukončený pred 31. 12. 2024	ÁNO	ÁNO	ÁNO	ÁNO	ÁNO	ÁNO	ÁNO
VÝSLEDKY NA KONCI OBDOBIA IMPLEMENTÁCIE EGF NA ZÁKLADE ZÁVEREČNÝCH SPRÁV ČLENSKÝCH ŠTÁTOV							
Celkový počet prijímateľov, ktorým bola poskytnutá pomoc	819	114	3 701	609	839	332	226
Prijímatelia, ktorým bola poskytnutá pomoc	819	114	3 701	609	839	332	226
% dotknutých prijímateľov	82 %	19 %	100 %	81 %	96 %	111 %	29 %
Postavenie pracovníkov, ktorým bola poskytnutá pomoc vo forme príspevku z EGF, na trhu práce*							
Prijímatelia opätovne začlenení na konci obdobia implementácie EGF	340	97	2 388	226	535	167	206
% prijímateľov, ktorým bola poskytnutá pomoc	42 %	85 %	65 %	37 %	64 %	50 %	91 %
z ktorých							
závislí prijímatelia	340	71	2 388	215	528	150	181
samosťatne zárobkovo činné osoby	0	26	0	11	7	17	25
Prijímatelia v procese vzdelávania/odbornej prípravy	0	2	267	0	53	0	0
% prijímateľov, ktorým bola poskytnutá pomoc	0 %	2 %	7 %	0 %	6 %	0 %	0 %
Nezamestnaní alebo neaktívni prijímatelia – rôzne dôvody**	479	15	994	377	251	109	20
% prijímateľov, ktorým bola poskytnutá pomoc	58 %	13 %	27 %	62 %	30 %	33 %	9 %
Postavenie prijímateľov neznáme		0	52	6	0	56	0
% prijímateľov, ktorým bola poskytnutá pomoc	0 %	0 %	1 %	1 %	0 %	17 %	0 %
	100 %	100 %	100 %	100 %	100 %	100 %	100 %

* Postavenie prijímateľov na trhu práce v zásade odráža ich situáciu na konci obdobia implementácie.

** „Neaktívni“ sú ľudia, ktorí už nie sú na trhu práce z osobných dôvodov, napríklad v dôsledku odchodu do dôchodku.

Referenčné č. EGF	EGF/2013/007	EGF/2013/008	EGF/2013/009	EGF/2013/010	EGF/2013/011	EGF/2013/012	EGF/2013/014	SPOLU
Prípado	Hainaut Steel	Comunidad Valenciana textiles	Zachem	Castilla y León doors	Saint-Gobain Sekurit	Ford Genk	Air France	112 záverečných správ (2007 – 2013)
Členský štát	BE	ES	PL	ES	BE	BE	FR	19 ČS
Odvetvie (krátke označenie)	Kovy	Textil	Chemikálie	Stolárstvo a tesárstvo	Sklo	Automobilové odvetvie	Letecká doprava	
Dátum predloženia žiadosti	27.9.2013	8.10.2013	9.10.2013	5.12.2013	19.12.2013	23.12.2013	20.12.2013	
Prepustení pracovníci	708	560	615	587	261	512	5 213	144 628
Dotknutí prijímatelia	701	300	50	587	257	479	3 886	105 030
Dátum začatia vykonávania opatrení	1.06.2013	1.1.2014	4.3.2013	8.4.2014	16.9.2013	1.7.2013	6.11.2012	
Dátum ukončenia vykonávania opatrení	31.5.2015	1.1.2016	30.9.2015	1.02.16	15.9.2015	17.12.2015	20.12.15	
Termín na predloženie záverečnej správy	27.03.2016	1.7.2016	9.4.2016	1.8.2016	19.6.2016	23.6.2016	20.6.2016	
Skutočný dátum predloženia záverečnej správy	22.03.2016	1.7.2016	9.2.2016	27.7.2016	17.6.2016	20.6.2016	20.6.2016	
Prípado ukončený pred 31. 12. 2024	ÁNO	ÁNO	ÁNO	ÁNO	ÁNO	ÁNO	ÁNO	
VÝSLEDKY NA KONCI OBDOBIA IMPLEMENTÁCIE EGF NA ZÁKLADE ZÁVEREČNÝCH SPRÁV ČLENSKÝCH ŠTÁTOV								
Celkový počet prijímateľov, ktorým bola poskytnutá pomoc	594	299	37	360	248	472	3 886	85 864
Prijímatelia, ktorým bola poskytnutá pomoc	594	299	37	360	248	472	3 886	85 864
% dotknutých prijímateľov	85 %	100 %	74 %	61 %	96 %	99 %	100 %	82 %
Postavenie pracovníkov, ktorým bola poskytnutá pomoc vo forme príspevku z EGF, na trhu práce*								
Prijímatelia opätovne začlenení na konci obdobia implementácie EGF	170	166	23	201	138	382	755	40 051
% prijímateľov, ktorým bola poskytnutá pomoc	29 %	56 %	62 %	56 %	56 %	81 %	19 %	47 %
z ktorých								
závislí prijímatelia	159	153	22	183	136	359	135	36 424
samosťatne zárobkovo činné osoby	11	13	1	18	2	23	620	3 627
Prijímatelia v procese vzdelávania/odbornej prípravy	0	0	0	0	5	0	242	3 578
% prijímateľov, ktorým bola poskytnutá pomoc	0 %	0 %	0 %	0 %	2 %	0 %	6 %	4 %
Nezamestnaní alebo neaktívni prijímatelia – rôzne dôvody**	400	91	14	159	105	81	2 889	37 504
% prijímateľov, ktorým bola poskytnutá pomoc	67 %	30 %	38 %	44 %	42 %	17 %	74 %	44 %
Postavenie prijímateľov neznáme	24	42	0	0	0	9	0	4 740
% prijímateľov, ktorým bola poskytnutá pomoc	4 %	14 %	0 %	0 %	0 %	2 %	0 %	6 %
	100 %	100 %	100 %	100 %	100 %	100 %	100 %	100 %

* Postavenie prijímateľov na trhu práce v zásade odráža ich situáciu na konci obdobia implementácie.

** „Neaktívni“ sú ľudia, ktorí už nie sú na trhu práce z osobných dôvodov, napríklad v dôsledku odchodu do dôchodku.

Referenčné č. EGF	EGF/2014/001	EGF/2014/002	EGF/2014/003	EGF/2014/004	EGF/2014/005	EGF/2014/006	EGF/2014/007
Prípado	Nutriart	Gelderland and Overijssel	Aragon	Comunidad Valenciana metal	GAD	PSA	Andersen Ireland
Členský štát	EL	NL	ES	ES	FR	FR	IE
Odvetvie (krátke označenie)	Pekárenské výroby	Výstavba budov	Činnosti reštaurácií a pohostinstiev	Kovospracujúci priemysel	Bitúnok	Automobilové odvetvie	Šperky
Dátum predloženia žiadosti	5.2.2014	20.2.2014	21.2.2014	25.3.2014	6.6.2014	25.4.2014	16.5.2014
Prepustení pracovníci	508	562	904	633	760	6 120	171
Dotknutí pracovníci	508	475	280	300	760	2 357	138
Dátum začatia vykonávania opatrení	5.6.2015	20.2.2014	3.3.2014	20.6.2014	28.11.2013	1.5.2013	21.10.2013
Dátum ukončenia vykonávania opatrení	30.4.2016	31.1.2016	9.10.2015	20.6.2016	17.8.2015	25.4.2016	16.5.2016
Termín na predloženie záverečnej správy	30.10.2016	20.8.2016	21.8.2016	20.12.2016	6.12.2016	25.10.2016	16.11.2016
Skutočný dátum predloženia záverečnej správy	27.10.2016	19.8.2016	3.8.2016	20.12.2016	6.12.2016	25.10.2016	15.11.2016
Prípado ukončený pred 31. 12. 2024	ÁNO	ÁNO	ÁNO	ÁNO	ÁNO	ÁNO	ÁNO
VÝSLEDKY NA KONCI OBDOBIA IMPLEMENTÁCIE EGF NA ZÁKLADE ZÁVEREČNÝCH SPRÁV ČLENSKÝCH ŠTÁTOV							
Celkový počet prijímateľov, ktorým bola poskytnutá pomoc (pracovníci a NEET)	494	467	274	174	559	2 357	274
Pracovníci, ktorým bola poskytnutá pomoc	249	467	274	174	559	2 357	138
% dotknutých pracovníkov	49 %	98 %	98 %	58 %	74 %	100 %	100 %
Postavenie pracovníkov, ktorým bola poskytnutá pomoc vo forme príspevku z EGF, na trhu práce*							
Pracovníci opätovne začlenení na konci obdobia implementácie EGF	87	412	108	105	411	1 521	105
% pracovníkov, ktorým bola poskytnutá pomoc z ktorých	35 %	88 %	39 %	60 %	74 %	65 %	76 %
závislí pracovníci	80	365	92	96	395	1 006	104
samostatne zárobkovo činné osoby	7	47	16	9	16	515	1
Pracovníci v procese vzdelávania/odbornej prípravy	0	0	0	0	61	147	1
% pracovníkov, ktorým bola poskytnutá pomoc	0 %	0 %	0 %	0 %	11 %	6 %	1 %
Nezamestnaní alebo neaktívni pracovníci – rôzne dôvody**	162	55	166	43	87	689	21
% pracovníkov, ktorým bola poskytnutá pomoc	65 %	12 %	61 %	25 %	16 %	29 %	15 %
Postavenie pracovníkov neznáme	0	0	0	26	0	0	11
% pracovníkov, ktorým bola poskytnutá pomoc	0 %	0 %	0 %	15 %	0 %	0 %	8 %
	100 %	100 %	100 %	100 %	100 %	100 %	100 %
Dotknutí NEET	505	Neznáme	Neznáme	Neznáme	Neznáme	Neznáme	138
NEET, ktorým bola poskytnutá pomoc	245	Neznáme	Neznáme	Neznáme	Neznáme	Neznáme	136
% dotknutých NEET	49%	Neznáme	Neznáme	Neznáme	Neznáme	Neznáme	99%
Postavenie NEET, ktorým bola poskytnutá pomoc vo forme príspevku z EGF, na trhu práce*							
Zamestnané NEET na konci obdobia implementácie EGF	15	Neznáme	Neznáme	Neznáme	Neznáme	Neznáme	48
% NEET, ktorým bola poskytnutá pomoc z ktorých	6 %	Neznáme	Neznáme	Neznáme	Neznáme	Neznáme	35 %
závislí pracovníci	11	Neznáme	Neznáme	Neznáme	Neznáme	Neznáme	47
samostatne zárobkovo činné osoby	4	Neznáme	Neznáme	Neznáme	Neznáme	Neznáme	1
NEET v procese vzdelávania/odbornej prípravy	0	Neznáme	Neznáme	Neznáme	Neznáme	Neznáme	13
% NEET, ktorým bola poskytnutá pomoc	0 %	Neznáme	Neznáme	Neznáme	Neznáme	Neznáme	10 %
Nezamestnaní alebo neaktívni NEET – rôzne dôvody**	230	Neznáme	Neznáme	Neznáme	Neznáme	Neznáme	68
% NEET, ktorým bola poskytnutá pomoc	94 %	Neznáme	Neznáme	Neznáme	Neznáme	Neznáme	50 %
Postavenie NEET neznáme	0	Neznáme	Neznáme	Neznáme	Neznáme	Neznáme	7
% NEET, ktorým bola poskytnutá pomoc	0 %	Neznáme	Neznáme	Neznáme	Neznáme	Neznáme	5 %
	100 %	Neznáme	Neznáme	Neznáme	Neznáme	Neznáme	100 %

* Postavenie prijímateľov na trhu práce v zásade odráža ich situáciu na konci obdobia implementácie.

** „Neaktívni“ sú ľudia, ktorí už nie sú na trhu práce z osobných dôvodov, napríklad v dôsledku odchodu do dôchodku.

Referenčné č. EGF	EGF/2014/008	EGF/2014/009	EGF/2014/010	EGF/2014/011	EGF/2014/012	EGF/2014/013	EGF/2014/014
Prípád	STX Rauma	Sprider Stores	Whirlpool	Caterpillar	ArcelorMittal	Odyssefs Fokas	Aleo Solar
Členský štát	FI	EL	IT	BE	BE	EL	DE
Odvetvie (krátke označenie)	Stavba lodí	Maloobchod	Zariadenia pre domácnosti	Stroje a zariadenia	Kovy	Maloobchod	Slnecné moduly
Dátum predloženia žiadosti	27.5.2014	6.6.2014	18.6.2014	22.7.2014	22.7.2014	29.7.2014	29.7.2014
Prepustení pracovníci	634	703	608	1 030	1 285	600	657
Dotknutí pracovníci	565	761	608	630	910	600	476
Dátum začatia vykonávania opatrení	7.11.2013	1.5.2016	4.2.2014	1.4.2014	1.1.2014	26.2.2016	11.4.2014
Dátum ukončenia vykonávania opatrení	27.5.2016	1.9.2016	18.6.2016	22.11.2016	22.7.2016	20.10.2016	31.10.2015
Termín na predloženie záverečnej správy	27.11.2016	1.3.2017	18.12.2016	22.1.2017	22.1.2017	20.4.2017	29.1.2017
Skutočný dátum predloženia záverečnej správy	26.10.2017	1.3.2017	16.12.2016	20.1.2017	20.1.2017	20.4.2017	25.1.2017
Prípád ukončený pred 31. 12. 2024	ÁNO	ÁNO	ÁNO	ÁNO	ÁNO	ÁNO	ÁNO
VÝSLEDKY NA KONCI OBDOBIA IMPLEMENTÁCIE EGF NA ZÁKLADE ZÁVEREČNÝCH SPRÁV ČLENSKÝCH ŠTÁTOV							
Celkový počet prijímateľov, ktorým bola poskytnutá pomoc (pracovníci a NEET)	589	1 019	608	501	780	748	408
Pracovníci, ktorým bola poskytnutá pomoc	589	517	608	501	780	379	408
% dotknutých pracovníkov	104 %	68 %	100 %	80 %	86 %	63 %	86 %
Postavenie pracovníkov, ktorým bola poskytnutá pomoc vo forme príspevku z EGF, na trhu práce*							
Pracovníci opätovne začlenení na konci obdobia implementácie EGF	391	195	318	74	183	110	332
% pracovníkov, ktorým bola poskytnutá pomoc z ktorých	66 %	38 %	52 %	15 %	23 %	29 %	81 %
závislí pracovníci	391	186	318	65	163	103	332
samostatne zárobkovo činné osoby	0	9	0	9	20	7	0
Pracovníci v procese vzdelávania/odbornej prípravy	0	0	0	29	14	11	6
% pracovníkov, ktorým bola poskytnutá pomoc	0 %	0 %	0 %	6 %	2 %	3 %	1 %
Nezamestnaní alebo neaktívni pracovníci – rôzne dôvody**	198	322	290	398	583	256	70
% pracovníkov, ktorým bola poskytnutá pomoc	34 %	62 %	48 %	79 %	75 %	68 %	17 %
Postavenie pracovníkov neznáme	0	0	0	0	0	2	0
% pracovníkov, ktorým bola poskytnutá pomoc	0 %	0 %	0 %	0 %	0 %	1 %	0 %
	100 %	100 %	100 %	100 %	100 %	100 %	100 %
Dotknutí NEET	Neznáme	550	Neznáme	Neznáme	Neznáme	500	Neznáme
NEET, ktorým bola poskytnutá pomoc	Neznáme	502	Neznáme	Neznáme	Neznáme	369	Neznáme
% dotknutých NEET	Neznáme	91 %	Neznáme	Neznáme	Neznáme	74 %	Neznáme
Postavenie NEET, ktorým bola poskytnutá pomoc vo forme príspevku z EGF, na trhu práce*							
Zamestnané NEET na konci obdobia implementácie EGF	Neznáme	55	Neznáme	Neznáme	Neznáme	6	Neznáme
% NEET, ktorým bola poskytnutá pomoc z ktorých	Neznáme	11 %	Neznáme	Neznáme	Neznáme	2 %	Neznáme
závislí pracovníci	Neznáme	52	Neznáme	Neznáme	Neznáme	5	Neznáme
samostatne zárobkovo činné osoby	Neznáme	3	Neznáme	Neznáme	Neznáme	1	Neznáme
NEET v procese vzdelávania/odbornej prípravy	Neznáme	0	Neznáme	Neznáme	Neznáme	5	Neznáme
% NEET, ktorým bola poskytnutá pomoc	Neznáme	0 %	Neznáme	Neznáme	Neznáme	1 %	Neznáme
Nezamestnaní alebo neaktívni NEET – rôzne dôvody**	Neznáme	447	Neznáme	Neznáme	Neznáme	358	Neznáme
% NEET, ktorým bola poskytnutá pomoc	Neznáme	89 %	Neznáme	Neznáme	Neznáme	97 %	Neznáme
Postavenie NEET neznáme	Neznáme	0	Neznáme	Neznáme	Neznáme	0	Neznáme
% NEET, ktorým bola poskytnutá pomoc	Neznáme	0 %	Neznáme	Neznáme	Neznáme	0 %	Neznáme
	Neznáme	100 %	Neznáme	Neznáme	Neznáme	100 %	Neznáme

* Postavenie prijímateľov na trhu práce v zásade odráža ich situáciu na konci obdobia implementácie.

** „Neaktívni“ sú ľudia, ktorí už nie sú na trhu práce z osobných dôvodov, napríklad v dôsledku odchodu do dôchodku.

Referenčné č. EGF	EGF/2014/015	EGF/2014/016	EGF/2014/017	EGF/2014/018	EGF/2015/001	EGF/2015/002	EGF/2015/003
Prípado	Attica Publishing Services	Lufthansa Technik	Mory-Ducros	Attica Broadcasting	Broadcom	Adam Opel	Ford Genk
Členský štát	EL	IE	FR	EL	FI	DE	BE
Odvetvie (krátke označenie)	Nakladateľské činnosti	Údržba lietadiel	Cestná doprava	Vysielanie	Veľkoobchod	Automobilové odvetvie	Automobilové odvetvie
Dátum predloženia žiadosti	4.9.2014	19.9.2014	6.10.2014	4.9.2014	30.1.2015	26.2.2015	24.3.2015
Prepustení pracovníci	705	424	2 721	928	568	3 122	5 111
Dotknutí pracovníci	705	250	2 513	928	500	2 692	4 500
Dátum začatia vykonávania opatrení	28.3.2016	7.12.2013	24.2.2014	5.2.2015	11.8.2014	1.1.2015	1.1.2014
Dátum ukončenia vykonávania opatrení	28.5.2017	19.9.2016	6.4.2017	28.11.2016	30.1.2017	13.1.2017	23.3.2017
Termín na predloženie záverečnej správy	28.5.2017	19.3.2017	6.4.2017	28.5.2017	30.7.2017	26.8.2017	24.9.2017
Skutočný dátum predloženia záverečnej správy	26.5.2017	16.3.2017	6.4.2017	26.5.2017	8.11.2017	23.8.2017	25.9.2017
Prípado ukončený pred 31. 12. 2024	ÁNO	ÁNO	ÁNO	ÁNO	ÁNO	ÁNO	ÁNO
VÝSLEDKY NA KONCI OBDOBIA IMPLEMENTÁCIE EGF NA ZÁKLADE ZÁVEREČNÝCH SPRÁV ČLENSKÝCH ŠTÁTOV							
Celkový počet prijímateľov, ktorým bola poskytnutá pomoc (pracovníci a NEET)	205	424	2 513	349	374	2 621	4 500
Pracovníci, ktorým bola poskytnutá pomoc	205	253	2 513	349	374	2 621	4 500
% dotknutých pracovníkov	29 %	101 %	100 %	38 %	75 %	97 %	100 %
Postavenie pracovníkov, ktorým bola poskytnutá pomoc vo forme príspevku z EGF, na trhu práce*							
Pracovníci opätovne začlenení na konci obdobia implementácie EGF	69	185	1 518	137	315	788	3 444
% pracovníkov, ktorým bola poskytnutá pomoc z ktorých	34 %	73 %	60 %	39 %	84 %	30 %	77 %
závislí pracovníci	55	181	1 437	71	315	778	3 360
samostatne zárobkovo činné osoby	14	4	81	66	0	10	84
Pracovníci v procese vzdelávania/odbornej prípravy	7	1	0	2	30	35	61
% pracovníkov, ktorým bola poskytnutá pomoc	3 %	0 %	0 %	1 %	8 %	1 %	1 %
Nezamestnaní alebo neaktívni pracovníci – rôzne dôvody**	129	29	698	210	29	1 798	995
% pracovníkov, ktorým bola poskytnutá pomoc	63 %	11 %	28 %	60 %	8 %	69 %	22 %
Postavenie pracovníkov neznáme	0	38	297	0	0	0	0
% pracovníkov, ktorým bola poskytnutá pomoc	0 %	15 %	12 %	0 %	0 %	0 %	0 %
	100 %	100 %	100 %	100 %	100 %	100 %	100 %
Dotknutí NEET	Neznáme	200	Neznáme	Neznáme	Neznáme	Neznáme	Neznáme
NEET, ktorým bola poskytnutá pomoc	Neznáme	171	Neznáme	Neznáme	Neznáme	Neznáme	Neznáme
% dotknutých NEET	Neznáme	86%	Neznáme	Neznáme	Neznáme	Neznáme	Neznáme
Postavenie NEET, ktorým bola poskytnutá pomoc vo forme príspevku z EGF, na trhu práce*							
Zamestnané NEET na konci obdobia implementácie EGF	Neznáme	71	Neznáme	Neznáme	Neznáme	Neznáme	Neznáme
% NEET, ktorým bola poskytnutá pomoc z ktorých	Neznáme	42 %	Neznáme	Neznáme	Neznáme	Neznáme	Neznáme
závislí pracovníci	Neznáme	70	Neznáme	Neznáme	Neznáme	Neznáme	Neznáme
samostatne zárobkovo činné osoby	Neznáme	1	Neznáme	Neznáme	Neznáme	Neznáme	Neznáme
NEET v procese vzdelávania/odbornej prípravy	Neznáme	6	Neznáme	Neznáme	Neznáme	Neznáme	Neznáme
% NEET, ktorým bola poskytnutá pomoc	Neznáme	4 %	Neznáme	Neznáme	Neznáme	Neznáme	Neznáme
Nezamestnaní alebo neaktívni NEET – rôzne dôvody**	Neznáme	94	Neznáme	Neznáme	Neznáme	Neznáme	Neznáme
% NEET, ktorým bola poskytnutá pomoc	Neznáme	55 %	Neznáme	Neznáme	Neznáme	Neznáme	Neznáme
Postavenie NEET neznáme	Neznáme	0	Neznáme	Neznáme	Neznáme	Neznáme	Neznáme
% NEET, ktorým bola poskytnutá pomoc	Neznáme	0 %	Neznáme	Neznáme	Neznáme	Neznáme	Neznáme
	Neznáme	100 %	Neznáme	Neznáme	Neznáme	Neznáme	Neznáme

* Postavenie prijímateľov na trhu práce v zásade odráža ich situáciu na konci obdobia implementácie.

** „Neaktívni“ sú ľudia, ktorí už nie sú na trhu práce z osobných dôvodov, napríklad v dôsledku odchodu do dôchodku.

Referenčné č. EGF	EGF/2015/004	EGF/2015/005	EGF/2015/006	EGF/2015/007	EGF/2015/009	EGF/2015/010	EGF/2015/011
Prípád	Alitalia	Computer programming	PWA International	Hainaut-Namur Glass	Volvo Trucks	MoryGlobal	Supermarket Larissa
Členský štát	IT	FI	IE	BE	SE	FR	EL
Odvetvie (krátko označenie)	Letecká doprava	Počítačové programovanie	Údržba lietadiel	Výroba skla	Automobilové odvetvie	Cestná doprava	Maloobchod
Dátum predloženia žiadosti	24.3.2015	12.6.2015	19.6.2015	19.8.2015	16.9.2015	19.11.2015	26.11.2015
Prepustení pracovníci	1 249	1 603	108	412	647	2 132	557
Dotknutí pracovníci	184	1 200	108	412	500	2 132	557
Dátum začatia vykonávania opatrení	2.6.2015	31.7.2014	22.5.2014	11.6.2014	9.1.2015	19.11.2015	29.6.2017
Dátum ukončenia vykonávania opatrení	31.3.2017	12.6.2017	19.6.2017	19.2.2018	23.11.2017	19.11.2017	31.12.2017
Termín na predloženie záverečnej správy	1.10.2017	12.12.2017	19.12.2017	19.2.2018	16.3.2018	19.5.2018	26.8.2018
Skutočný dátum predloženia záverečnej správy	1.10.2017	12.12.2017	19.12.2017	19.2.2018	3.4.2018	17.5.2018	24.8.2018
Prípád ukončený pred 31. 12. 2024	ÁNO	ÁNO	ÁNO	ÁNO	ÁNO	ÁNO	ÁNO
VÝSLEDKY NA KONCI OBDOBIA IMPLEMENTÁCIE EGF NA ZÁKLADE ZÁVEREČNÝCH SPRÁV ČLENSKÝCH ŠTÁTOV							
Celkový počet prijímateľov, ktorým bola poskytnutá pomoc (pracovníci a NEET)	184	1 356	183	391	450	2 132	979
Pracovníci, ktorým bola poskytnutá pomoc	184	1 356	86	342	450	2 132	497
% dotknutých pracovníkov	100 %	113 %	80 %	83 %	90 %	100 %	89 %
Postavenie pracovníkov, ktorým bola poskytnutá pomoc vo forme príspevku z EGF, na trhu práce*							
Pracovníci opätovne začlenení na konci obdobia implementácie EGF	121	1 047	68	144	380	1 380	239
% pracovníkov, ktorým bola poskytnutá pomoc	66 %	77 %	79 %	42 %	84 %	65 %	48 %
z ktorých							
závislí pracovníci	121	1 030	68	135	374	1 334	215
samostatne zárobkovo činné osoby	0	17	0	9	6	46	24
Pracovníci v procese vzdelávania/odbornej prípravy	1	55	0	4	32	0	0
% pracovníkov, ktorým bola poskytnutá pomoc	1 %	4 %	0 %	1 %	7 %	0 %	0 %
Nezamestnaní alebo neaktívni pracovníci – rôzne dôvody**	62	254	16	189	38	454	257
% pracovníkov, ktorým bola poskytnutá pomoc	34 %	19 %	19 %	55 %	8 %	21 %	52 %
Postavenie pracovníkov neznáme	0	0	2	5	0	298	1
% pracovníkov, ktorým bola poskytnutá pomoc	0 %	0 %	2 %	1 %	0 %	14 %	0 %
	100 %	100 %	100 %	100 %	100 %	100 %	100 %
Dotknutí NEET	Neznáme	Neznáme	108	100	Neznáme	Neznáme	543
NEET, ktorým bola poskytnutá pomoc	Neznáme	Neznáme	97	49	Neznáme	Neznáme	482
% dotknutých NEET	Neznáme	Neznáme	90 %	49 %	Neznáme	Neznáme	89 %
Postavenie NEET, ktorým bola poskytnutá pomoc vo forme príspevku z EGF, na trhu práce*							
Zamestnané NEET na konci obdobia implementácie EGF	Neznáme	Neznáme	29	13	Neznáme	Neznáme	99
% NEET, ktorým bola poskytnutá pomoc	Neznáme	Neznáme	30 %	27 %	Neznáme	Neznáme	21 %
z ktorých							
závislí pracovníci	Neznáme	Neznáme	29	13	Neznáme	Neznáme	88
samostatne zárobkovo činné osoby	Neznáme	Neznáme	0	0	Neznáme	Neznáme	11
NEET v procese vzdelávania/odbornej prípravy	Neznáme	Neznáme	0	0	Neznáme	Neznáme	0
% NEET, ktorým bola poskytnutá pomoc	Neznáme	Neznáme	0 %	0 %	Neznáme	Neznáme	0 %
Nezamestnaní alebo neaktívni NEET – rôzne dôvody**	Neznáme	Neznáme	55	36	Neznáme	Neznáme	325
% NEET, ktorým bola poskytnutá pomoc	Neznáme	Neznáme	57 %	73 %	Neznáme	Neznáme	67 %
Postavenie NEET neznáme	Neznáme	Neznáme	13	0	Neznáme	Neznáme	58
% NEET, ktorým bola poskytnutá pomoc	Neznáme	Neznáme	13 %	0 %	Neznáme	Neznáme	12 %
	Neznáme	Neznáme	100 %	100 %	Neznáme	Neznáme	100 %

* Postavenie prijímateľov na trhu práce v zásade odráža ich situáciu na konci obdobia implementácie.

** „Neaktívni“ sú ľudia, ktorí už nie sú na trhu práce z osobných dôvodov, napríklad v dôsledku odchodu do dôchodku.

Referenčné č. EGF	EGF/2015/012	EGF/2016/001	EGF/2016/002	EGF/2016/003	EGF/2016/004	EGF/2016/005	EGF/2016/008
Prípád	Hainaut Machinery	Microsoft	Ericsson	Petroleum and chemicals	Comunidad Valenciana Automotive	Drenthe Overijssel Retail	Nokia Network Systems
Členský štát	BE	FI	SE	EE	ES	NL	FI
Odvetvie (krátko označenie)	Výroba strojov a zariadení	Programovanie	Výroba elektronických výrobkov	Výroba chemikálií a chemických produktov	Automobilové odvetvie	Maloobchod	Výroba počítačových, elektronických a optických výrobkov
Dátum predloženia žiadosti	17.12.2015	11.3.2016	31.3.2016	11.5.2016	21.6.2016	12.7.2016	22.11.2016
Prepustení pracovníci	488	2 161	1 556	1 550	250	1 096	945
Dotknutí pracovníci	488	1 441	918	800	250	800	821
Dátum začatia vykonávania opatrení	1.1.2015	11.9.2015	31.3.2016	1.7.2016	20.9.2016	22.8.2015	2.6.2016
Dátum ukončenia vykonávania opatrení	17.12.2017	11.3.2018	31.3.2018	1.7.2018	20.9.2018	22.8.2018	22.11.2018
Termín na predloženie záverečnej správy	17.6.2018	11.9.2018	30.9.2018	1.1.2019	20.3.2019	22.2.2019	22.5.2019
Skutočný dátum predloženia záverečnej správy	15.6.2018	1.10.2018	26.9.2018	4.6.2019	18.3.2019	22.2.2019	12.6.2019
Prípád ukončený pred 31. 12. 2024	ÁNO	ÁNO	ÁNO	ÁNO	ÁNO	ÁNO	ÁNO
VÝSLEDKY NA KONCI OBDOBIA IMPLEMENTÁCIE EGF NA ZÁKLADE ZÁVEREČNÝCH SPRÁV ČLENSKÝCH ŠTÁTOV							
Celkový počet prijímateľov, ktorým bola poskytnutá pomoc (pracovníci a NEET)	471	1 629	224	492	134	754	777
Pracovníci, ktorým bola poskytnutá pomoc	355	1 629	224	492	134	754	777
% dotknutých pracovníkov	73 %	113 %	24 %	62 %	54 %	94 %	95 %
Postavenie pracovníkov, ktorým bola poskytnutá pomoc vo forme príspevku z EGF, na trhu práce*							
Pracovníci opätovne začlenení na konci obdobia implementácie EGF	146	1 302	155	285	79	380	542
% pracovníkov, ktorým bola poskytnutá pomoc z ktorých							
závislí pracovníci	138	1 290	147	285	78	377	539
samostatne zárobkovo činné osoby	8	12	8	0	1	3	3
Pracovníci v procese vzdelávania/odbornej prípravy	0	101	30	0	0	264	41
% pracovníkov, ktorým bola poskytnutá pomoc	0 %	6 %	13 %	0 %	0 %	35 %	5 %
Nezamestnaní alebo neaktívni pracovníci – rôzne dôvody**	161	226	39	36	55	110	194
% pracovníkov, ktorým bola poskytnutá pomoc	45 %	14 %	17 %	7 %	41 %	15 %	25 %
Postavenie pracovníkov neznáme	48	0	0	171	0	0	0
% pracovníkov, ktorým bola poskytnutá pomoc	14 %	0 %	0 %	35 %	0 %	0 %	0 %
	100 %	100%	100%	100%	100%	100%	100%
Dotknutí NEET	300	Neznáme	Neznáme	Neznáme	Neznáme	Neznáme	Neznáme
NEET, ktorým bola poskytnutá pomoc	116	Neznáme	Neznáme	Neznáme	Neznáme	Neznáme	Neznáme
% dotknutých NEET	39 %	Neznáme	Neznáme	Neznáme	Neznáme	Neznáme	Neznáme
Postavenie NEET, ktorým bola poskytnutá pomoc vo forme príspevku z EGF, na trhu práce*							
Zamestnané NEET na konci obdobia implementácie EGF	15	Neznáme	Neznáme	Neznáme	Neznáme	Neznáme	Neznáme
% NEET, ktorým bola poskytnutá pomoc z ktorých							
závislí pracovníci	15	Neznáme	Neznáme	Neznáme	Neznáme	Neznáme	Neznáme
samostatne zárobkovo činné osoby	0	Neznáme	Neznáme	Neznáme	Neznáme	Neznáme	Neznáme
NEET v procese vzdelávania/odbornej prípravy	0	Neznáme	Neznáme	Neznáme	Neznáme	Neznáme	Neznáme
% NEET, ktorým bola poskytnutá pomoc	0 %	Neznáme	Neznáme	Neznáme	Neznáme	Neznáme	Neznáme
Nezamestnaní alebo neaktívni NEET – rôzne dôvody**	101	Neznáme	Neznáme	Neznáme	Neznáme	Neznáme	Neznáme
% NEET, ktorým bola poskytnutá pomoc	87 %	Neznáme	Neznáme	Neznáme	Neznáme	Neznáme	Neznáme
Postavenie NEET neznáme	0	Neznáme	Neznáme	Neznáme	Neznáme	Neznáme	Neznáme
% NEET, ktorým bola poskytnutá pomoc	0 %	Neznáme	Neznáme	Neznáme	Neznáme	Neznáme	Neznáme
	100 %	Neznáme	Neznáme	Neznáme	Neznáme	Neznáme	Neznáme

* Postavenie prijímateľov na trhu práce v zásade odráža ich situáciu na konci obdobia implementácie.

** „Neaktívni“ sú ľudia, ktorí už nie sú na trhu práce z osobných dôvodov, napríklad v dôsledku odchodu do dôchodku.

Referenčné č. EGF	EGF/2017/001	EGF/2017/002	EGF/2017/003	EGF/2017/004	EGF/2017/005	EGF/2017/006	EGF/2017/007
Pripad	Castilla y León mining of coal	Microsoft	Attica retail	Almaviva	Maloobchod	Galicia wearing apparel	Ericsson
Členský štát	ES	FI	EL	IT	FI	ES	SE
Odvetvie (krátke označenie)	Ťažba uhlia a lignitu	Programovanie	Maloobchod	Call centrum	Maloobchod	Odevy	Výroba počítačov, elektronických a optických výrobkov
Dátum predloženia žiadosti	20.1.2017	1.2.2017	13.4.2017	9.5.2017	12.6.2017	19.7.2017	9.8.2017
Prepustení pracovníci	339	1 248	725	1 646	1 660	303	2 388
Dotknutí pracovníci	339	1 000	725	1 610	1 500	303	900
Dátum začatia vykonávania opatrení	15.2.2017	12.7.2016	13.7.2017	6.4.2017	3.8.2016	4.9.2017	7.2.2017
Dátum ukončenia vykonávania opatrení	15.2.2019	1.2.2019	13.7.2019	9.5.2019	12.6.2019	4.9.2019	9.9.2019
Termín na predloženie záverečnej správy	15.8.2019	1.8.2019	13.1.2020	9.11.2019	12.12.2019	4.3.2020	9.2.2020
Skutočný dátum predloženia záverečnej správy	9.8.2019	9.7.2019	13.1.2020	8.11.2019	9.12.2019	3.3.2020	6.2.2020
Pripad ukončený pred 31. 12. 2024	ÁNO	ÁNO	ÁNO	ÁNO	ÁNO	ÁNO	ÁNO
VÝSLEDKY NA KONCI OBDOBIA IMPLEMENTÁCIE EGF NA ZÁKLADE ZÁVEREČNÝCH SPRÁV ČLENSKÝCH ŠTÁTOV							
Celkový počet prijímateľov, ktorým bola poskytnutá pomoc (pracovníci a NEET)	396	883	217	1 423	1 467	146	80
Pracovníci, ktorým bola poskytnutá pomoc	198	883	217	1 423	1 467	146	80
% dotknutých pracovníkov	58 %	88 %	30 %	88 %	98 %	48 %	9 %
Postavenie pracovníkov, ktorým bola poskytnutá pomoc vo forme príspevku z EGF, na trhu práce*							
Pracovníci opätovne začlenení na konci obdobia implementácie EGF	81	813	121	563	1 230	75	48
% pracovníkov, ktorým bola poskytnutá pomoc	41 %	92 %	56 %	40 %	84 %	51 %	60 %
z ktorých							
závislí pracovníci	68	811	110	540	1 207	74	45
samosťatne zárobkovo činné osoby	13	2	11	23	23	1	3
Pracovníci v procese vzdelávania/odbornej prípravy	0	19	0	0	47	0	19
% pracovníkov, ktorým bola poskytnutá pomoc	0 %	2 %	0 %	0 %	3 %	0 %	24 %
Nezamestnaní alebo neaktívni pracovníci – rôzne dôvody**	117	51	94	860	190	69	13
% pracovníkov, ktorým bola poskytnutá pomoc	59 %	6 %	43 %	60 %	13 %	47 %	16 %
Postavenie pracovníkov neznáme	0	0	2	0	0	2	0
% pracovníkov, ktorým bola poskytnutá pomoc	0 %	0 %	1 %	0 %	0 %	1 %	0 %
	100 %	100%	100%	100%	100%	100%	100%
Dotknutí NEET	125	Neznáme	Neznáme	Neznáme	Neznáme	Neznáme	Neznáme
NEET, ktorým bola poskytnutá pomoc	198	Neznáme	Neznáme	Neznáme	Neznáme	Neznáme	Neznáme
% dotknutých NEET	158 %	Neznáme	Neznáme	Neznáme	Neznáme	Neznáme	Neznáme
Postavenie NEET, ktorým bola poskytnutá pomoc vo forme príspevku z EGF, na trhu práce*							
Zamestnané NEET na konci obdobia implementácie EGF	71	Neznáme	Neznáme	Neznáme	Neznáme	Neznáme	Neznáme
% NEET, ktorým bola poskytnutá pomoc	36 %	Neznáme	Neznáme	Neznáme	Neznáme	Neznáme	Neznáme
z ktorých							
závislí pracovníci	68	Neznáme	Neznáme	Neznáme	Neznáme	Neznáme	Neznáme
samosťatne zárobkovo činné osoby	3	Neznáme	Neznáme	Neznáme	Neznáme	Neznáme	Neznáme
NEET v procese vzdelávania/odbornej prípravy	0	Neznáme	Neznáme	Neznáme	Neznáme	Neznáme	Neznáme
% NEET, ktorým bola poskytnutá pomoc	0 %	Neznáme	Neznáme	Neznáme	Neznáme	Neznáme	Neznáme
Nezamestnaní alebo neaktívni NEET – rôzne dôvody**	127	Neznáme	Neznáme	Neznáme	Neznáme	Neznáme	Neznáme
% NEET, ktorým bola poskytnutá pomoc	64 %	Neznáme	Neznáme	Neznáme	Neznáme	Neznáme	Neznáme
Postavenie NEET neznáme	0	Neznáme	Neznáme	Neznáme	Neznáme	Neznáme	Neznáme
% NEET, ktorým bola poskytnutá pomoc	0 %	Neznáme	Neznáme	Neznáme	Neznáme	Neznáme	Neznáme
	100 %	Neznáme	Neznáme	Neznáme	Neznáme	Neznáme	Neznáme

* Postavenie prijímateľov na trhu práce v zásade odráža ich situáciu na konci obdobia implementácie.

** „Neaktívni“ sú ľudia, ktorí už nie sú na trhu práce z osobných dôvodov, napríklad v dôsledku odchodu do dôchodku.

Referenčné č. EGF	EGF/2017/008	EGF/2017/009	EGF/2017/010	EGF/2018/001	EGF/2018/003	EGF/2020/001	EGF/2020/002
Prípado	Goodyear	Air France	Caterpillar	Financial service activities	Attica publishing	Galicia shipbuilding ancillary sectors	Estónske odvetvie cestovného ruchu
Členský štát	DE	FR	BE	NL	EL	ES	EE
Odvetvie (krátke označenie)	Výroba výrobkov z gúmy a plastu	Letecká doprava	Stroje a zariadenia	Finančné služby	Nakladateľské činnosti	Stavba lodí	Cestovný ruch
Dátum predloženia žiadosti	6.10.2017	23.10.2017	18.12.2017	23.2.2018	25.5.2018	13-May-2020	12-Nov-2020
Prepustení pracovníci	646	1 858	2 285	1 324	550	960	10 008
Dotknutí pracovníci	646	1 858	2 285	450	550	500	5 060
Dátum začatia vykonávania opatrení	1.1.2018	19.5.2015	22.10.2016	1.1.2018	17.10.2019	30-Nov-2020	1-Jan-2021
Dátum ukončenia vykonávania opatrení	1.1.2020	23.10.2019	18.12.2019	23.2.2020	22.12.2020	13-Aug-2022	30-Jun-2023
Termín na predloženie záverečnej správy	1.7.2020	23.4.2020	18.6.2020	23.8.2020	22.2.2021	13-Feb-2023	1-Jul-2023
Skutočný dátum predloženia záverečnej správy	25.8.2020	24.4.2020	8.10.2020	25.11.2020	18.6.2021	10-Feb-2023	5-Jun-2024
Prípado ukončený pred 31. 12. 2024	ÁNO	ÁNO	ÁNO	ÁNO	ÁNO	ÁNO	NIE
VÝSLEDKY NA KONCI OBDOBIA IMPLEMENTÁCIE EGF NA ZÁKLADE ZÁVEREČNÝCH SPRÁV ČLENSKÝCH ŠTÁTOV							
Celkový počet prijímateľov, ktorým bola poskytnutá pomoc (pracovníci a NEET)	622	1 858	1 931	179	296	521	1 687
Pracovníci, ktorým bola poskytnutá pomoc	622	1 858	1 772	179	296	521	1 687
% dotknutých pracovníkov	96 %	100 %	78 %	40 %	54 %	104 %	33 %
Postavenie pracovníkov, ktorým bola poskytnutá pomoc vo forme príspevku z EGF, na trhu práce*							
Pracovníci opätovne začlenení na konci obdobia implementácie EGF	341	519	920	139	233	362	1 427
% pracovníkov, ktorým bola poskytnutá pomoc z ktorých	55 %	28 %	52 %	78 %	79 %	69 %	85 %
závislí pracovníci	333	78	835	109	213	350	1 351
samostatne zárobkovo činné osoby	8	441	85	30	20	12	76
Pracovníci v procese vzdelávania/odbornej prípravy	49	0	62	2	0	0	0
% pracovníkov, ktorým bola poskytnutá pomoc	8 %	0 %	3 %	1 %	0 %	0 %	0 %
Nezamestnaní alebo neaktívni pracovníci – rôzne dôvody**	232	0	790	36	62	159	68
% pracovníkov, ktorým bola poskytnutá pomoc	37 %	0 %	45 %	20 %	21 %	31 %	4 %
Postavenie pracovníkov neznáme	0	1 339	0	2	1	0	192
% pracovníkov, ktorým bola poskytnutá pomoc	0%	72%	0%	1%	0%	0%	11%
	100 %	100 %	100 %	100 %	100 %	100 %	100 %
Dotknutí NEET	Neznáme	Neznáme	300	Neznáme	Neznáme	Neznáme	Neznáme
NEET, ktorým bola poskytnutá pomoc	Neznáme	Neznáme	159	Neznáme	Neznáme	Neznáme	Neznáme
% dotknutých NEET	Neznáme	Neznáme	53 %	Neznáme	Neznáme	Neznáme	Neznáme
Postavenie NEET, ktorým bola poskytnutá pomoc vo forme príspevku z EGF, na trhu práce*							
Zamestnané NEET na konci obdobia implementácie EGF	Neznáme	Neznáme	37	Neznáme	Neznáme	Neznáme	Neznáme
% NEET, ktorým bola poskytnutá pomoc z ktorých	Neznáme	Neznáme	23 %	Neznáme	Neznáme	Neznáme	Neznáme
závislí pracovníci	Neznáme	Neznáme	37	Neznáme	Neznáme	Neznáme	Neznáme
samostatne zárobkovo činné osoby	Neznáme	Neznáme	0	Neznáme	Neznáme	Neznáme	Neznáme
NEET v procese vzdelávania/odbornej prípravy	Neznáme	Neznáme	41	Neznáme	Neznáme	Neznáme	Neznáme
% NEET, ktorým bola poskytnutá pomoc	Neznáme	Neznáme	26 %	Neznáme	Neznáme	Neznáme	Neznáme
Nezamestnaní alebo neaktívni NEET – rôzne dôvody**	Neznáme	Neznáme	81	Neznáme	Neznáme	Neznáme	Neznáme
% NEET, ktorým bola poskytnutá pomoc	Neznáme	Neznáme	51 %	Neznáme	Neznáme	Neznáme	Neznáme
Postavenie NEET neznáme	Neznáme	Neznáme	0	Neznáme	Neznáme	Neznáme	Neznáme
% NEET, ktorým bola poskytnutá pomoc	Neznáme	Neznáme	0	Neznáme	Neznáme	Neznáme	Neznáme
	Neznáme	Neznáme	100 %	Neznáme	Neznáme	Neznáme	Neznáme

* Postavenie prijímateľov na trhu práce v zásade odráža ich situáciu na konci obdobia implementácie.

** „Neaktívni“ sú ľudia, ktorí už nie sú na trhu práce z osobných dôvodov, napríklad v dôsledku odchodu do dôchodku.

Referenčné č. EGF	EGF/2020/003	EGF/2020/005	EGF/2020/007	SPOLU	SPOLU
Prípád	GMH Guss	Swissport	Finnair	52 záverečných správ (2014 – 2020) (***)	164 záverečných správ (2014 – 2020) (***)
Členský štát	DE	BE	FI	11 ČS	ČS
Odvetvie (krátke označenie)	Kovy	Pomocné činnosti v doprave	Letecká doprava		
Dátum predloženia žiadosti	15-Dec-2020	22-Dec-2020	30-Dec-2020		
Prepustení pracovníci	585	1 468	508	72 009	216 637
Dotknutí pracovníci	476	1 468	500	52 237	157 267
Dátum začatia vykonávania opatrení	1-Apr-2020	9-Jun-2020	21-Oct-2020		
Dátum ukončenia vykonávania opatrení	18-Aug-2022	22-Dec-2022	30-Dec-2022		
Termín na predloženie záverečnej správy	15-Jun-2023	22-Jun-2023	30-Jun-2023		
Skutočný dátum predloženia záverečnej správy	21-Jun-2023	19-Jun-2023	16-May-2023		
Prípád ukončený pred 31. 12. 2024	NIE	ÁNO	ÁNO		
VÝSLEDKY NA KONCI OBDOBIA IMPLEMENTÁCIE EGF NA ZÁKLADE ZÁVEREČNÝCH SPRÁV ČLENSKÝCH ŠTÁTOV					
Celkový počet prijímateľov, ktorým bola poskytnutá pomoc (pracovníci a NEET)	200	898	481	43 679	129 543
Pracovníci, ktorým bola poskytnutá pomoc	200	898	481	41 155	127 019
% dotknutých pracovníkov	42 %	61 %	96 %	79 %	81 %
Postavenie pracovníkov, ktorým bola poskytnutá pomoc vo forme príspevku z EGF, na trhu práce*					
Pracovníci opätovne začlenení na konci obdobia implementácie EGF	79	458	366	24 851	64 902
% pracovníkov, ktorým bola poskytnutá pomoc z ktorých	40 %	51 %	76 %	60 %	51 %
závislí pracovníci	78	445	363	23 034	59 458
samostatne zárobkovo činné osoby	1	13	3	1 817	5 444
Pracovníci v procese vzdelávania/odbornej prípravy	9	0	23	1 163	4 741
% pracovníkov, ktorým bola poskytnutá pomoc	5 %	0 %	5 %	3 %	4 %
Nezamestnaní alebo neaktívni pracovníci – rôzne dôvody**	103	440	92	12 695	50 199
% pracovníkov, ktorým bola poskytnutá pomoc	52 %	49 %	19 %	31 %	40 %
Postavenie pracovníkov neznáme	9	0	0	2 446	7 186
% pracovníkov, ktorým bola poskytnutá pomoc	5 %	0 %	0 %	6%	6%
	100 %	100 %	100 %	100 %	100 %
Dotknutí NEET	Neznáme	Neznáme	Neznáme	3 369	3 369
NEET, ktorým bola poskytnutá pomoc	Neznáme	Neznáme	Neznáme	2 524	2 524
% dotknutých NEET	Neznáme	Neznáme	Neznáme	75 %	75 %
Postavenie NEET, ktorým bola poskytnutá pomoc vo forme príspevku z EGF, na trhu práce*					
Zamestnaní NEET na konci obdobia implementácie EGF	Neznáme	Neznáme	Neznáme	459	459
% NEET, ktorým bola poskytnutá pomoc z ktorých	Neznáme	Neznáme	Neznáme	18 %	18 %
závislí pracovníci	Neznáme	Neznáme	Neznáme	435	435
samostatne zárobkovo činné osoby	Neznáme	Neznáme	Neznáme	24	24
NEET v procese vzdelávania/odbornej prípravy	Neznáme	Neznáme	Neznáme	65	65
% NEET, ktorým bola poskytnutá pomoc	Neznáme	Neznáme	Neznáme	3 %	3 %
Nezamestnaní alebo neaktívni NEET – rôzne dôvody**	Neznáme	Neznáme	Neznáme	1 922	1 922
% NEET, ktorým bola poskytnutá pomoc	Neznáme	Neznáme	Neznáme	76 %	76 %
Postavenie NEET neznáme	Neznáme	Neznáme	Neznáme	78	78
% NEET, ktorým bola poskytnutá pomoc	Neznáme	Neznáme	Neznáme	3 %	3 %
	Neznáme	Neznáme	Neznáme	100 %	100 %

*

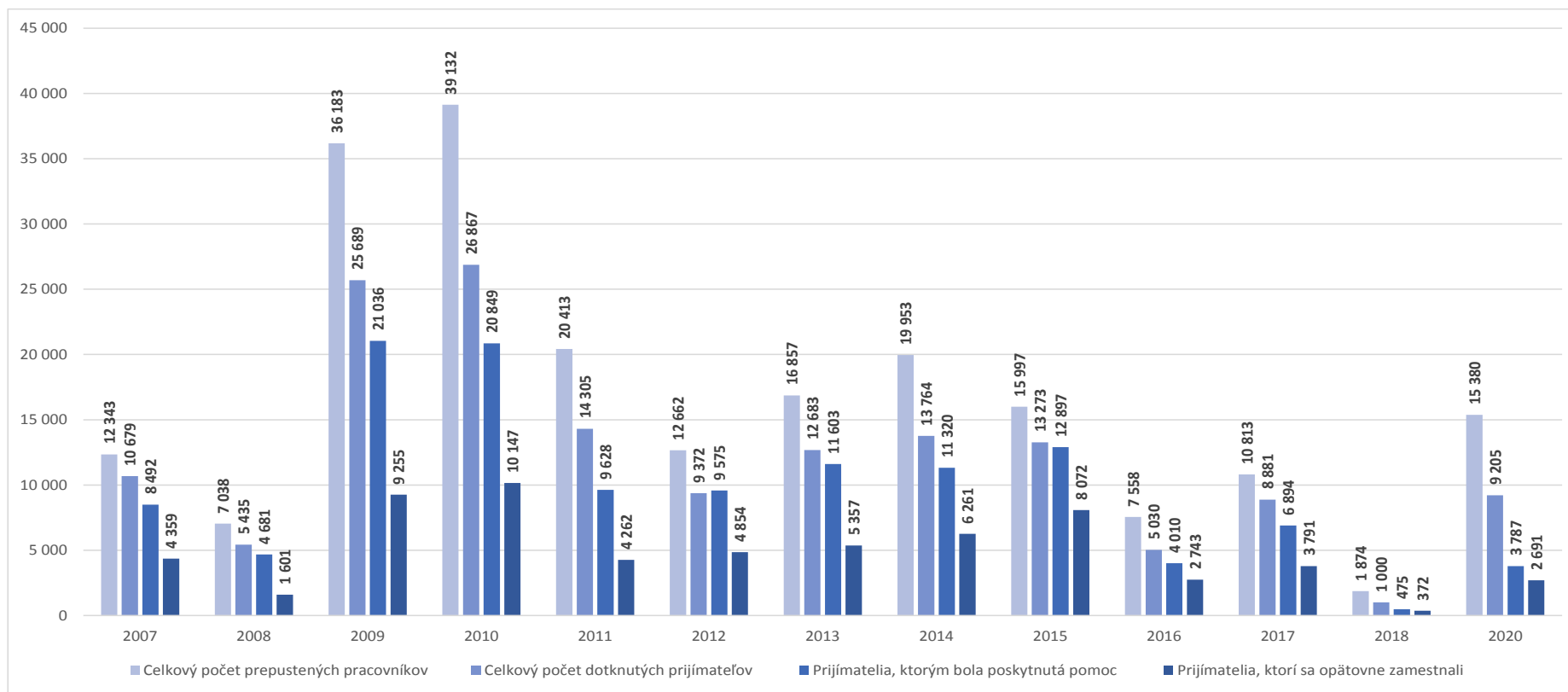
Postavenie prijímateľov na trhu práce v zásade odráža ich situáciu na konci obdobia implementácie.

**

„Neaktívni“ sú ľudia, ktorí už nie sú na trhu práce z osobných dôvodov, napríklad v dôsledku odchodu do dôchodku.

Prípád týkajúci sa podpory pre pracovníkov spoločnosti KLM (EGF/2020/004) bol zrušený. Neboli teda oznámené žiadne výsledky.

Graf 13: Počet prepustených pracovníkov, dotknutých prijímateľov, pracovníkov prijímajúcich podporu a pracovníkov, ktorí sa vrátili do práce, v rokoch 2007 – 2020 podľa roku predloženia žiadosti



Graf 14: Počet prepustených pracovníkov, dotknutých prijímateľov, pracovníkov prijímajúcich podporu a pracovníkov, ktorí sa vrátili do práce, v rokoch 2007 – 2020 podľa členských štátov

