

Brussell, 25 ta' Novembru 2025
(OR. en)

15505/25
ADD 1

SOC 780
EMPL 517
ECOFIN 1527
COMPET 1171
FIN 1362
CADREFIN 324

NOTA TA' TRAŻMISSJONI

minn:	Is-Segretarju Ġenerali tal-Kummissjoni Ewropea, iffirmata mis-Sa Martine DEPREZ, Direttur
data meta waslet:	14 ta' Novembru 2025
lil:	Is-Sa Thérèse BLANCHET, Segretarju Ġenerali tal-Kunsill tal-Unjoni Ewropea

Nru dok. Cion:	COM(2025) 683 final annex
Suġġett:	ANNESS tar- RAPPORT TAL-KUMMISSJONI LILL-PARLAMENT EWROPEW U LILL-KUNSILL dwar l-attivitajiet tal-Fond Ewropew ta' Agġustament għall- Globalizzazzjoni għall-Ħaddiema Ssensjati (FEG) fl-2023 u l-2024

Id-delegazzjonijiet isibu meħmuż id-dokument COM(2025) 683 final annex.

Mehmuż: COM(2025) 683 final annex



IL-KUMMISSJONI
EWROPEA

Brussell, 14.11.2025
COM(2025) 683 final

ANNEX

ANNEX

tar-

**RAPPORT TAL-KUMMISSJONI LILL-PARLAMENT EWROPEW U LILL-
KUNSILL**

**dwar l-attivitajiet tal-Fond Ewropew ta' Agġustament għall-Globalizzazzjoni għall-
Haddiema Ssensjati (FEG) fl-2023 u l-2024**

Werrej

1. Data kumulattiva għall-perjodu ta' programmazzjoni attwali (3 ta' Mejju 2021–31 ta' Diċembru 2024).....	2
<i>Tabella 1: Applikazzjonijiet sottomessi fl-2021–2024</i>	3
<i>Tabella 2: Numru ta' applikazzjonijiet skont il-kawża tas-sensja, 2021–2024</i>	4
<i>Tabella 3: Applikazzjonijiet tal-FEG skont is-settur, 2021–2024</i>	5
<i>Ċart 2: Numru ta' benefiċjarji fil-mira għal kull settur (NACE Rev. 2), 2021–2024</i>	6
<i>Ċart 4: Numru medju ta' benefiċjarji fil-mira għal kull applikazzjoni u Stat Membru, 2021–2024</i>	7
<i>Ċart 5: Ammont mitlub mill-FEG (f'EUR) għal kull Stat Membru, 2021–2024</i>	8
<i>Ċart 6: Ammont medju tal-FEG mitlub (f'EUR) għal kull benefiċjarju fil-mira u għal kull Stat Membru, 2021–2024</i>	9
<i>Ċart 8: Numru ta' haddiema li nġhataw is-sensja u ta' benefiċjarji fil-mira, meġhuna u impjegati mill-ġdid għal kull Stat Membru, 2021–2024</i>	11
2. Data kumulattiva tal-2007–2020.....	12
<i>Tabella 5: Applikazzjonijiet sottomessi, 2007–2020 (eskluzi applikazzjonijiet miċhuda u rtirati)</i>	14
<i>Tabella 6: Applikazzjonijiet tal-FEG skont il-kawża ewlenija tas-sensja, 2007–2020 (minghajr applikazzjonijiet miċhuda u rtirati)</i>	26
<i>Tabella 7: Numru ta' applikazzjonijiet skont is-settur (NACE Rev.2) bejn l-2007 u l-2020</i>	27
<i>Tabella 8: Applikazzjonijiet tal-FEG skont is-settur, 2007–2020</i>	28
<i>Ċart 9: Numru ta' benefiċjarji fil-mira għal kull Stat Membru, 2007–2020</i>	32
<i>Ċart 11: Ammont medju tal-FEG mitlub (f'EUR) għal kull benefiċjarju fil-mira u Stat Membru, 2007–2020</i>	33
<i>Ċart 12: Numru ta' benefiċjarji fil-mira għal kull settur (NACE Rev. 2), 2007–2020</i>	35
<i>Tabella 9: Status tas-suq tax-xogħol tal-benefiċjarji meġhuna skont il-każ, 2007–2020</i>	37
<i>Ċart 13: In-numru ta' haddiema li nġhataw is-sensja, benefiċjarji fil-mira, ta' haddiema li jirċievu appoġġ u ta' haddiema li jirritornaw għax-xogħol skont is-sena tal-applikazzjoni, 2007–2020</i>	69
<i>Ċart 14: In-numru ta' haddiema li nġhataw is-sensja, ta' benefiċjarji fil-mira, ta' haddiema li jirċievu appoġġ u ta' haddiema li jirritornaw għax-xogħol skont l-Istat Membru, 2007–2020</i>	70

1. Data kumulattiva għall-perjodu ta’ programmazzjoni attwali (3 ta’ Mejju 2021–31 ta’ Diċembru 2024)

Id-data fiċ-Ċarts 1 sa 8 u fit-Tabelli 1 sa 4 tirrelata mal-applikazzjonijiet sottomessi mill-Istati Membri bejn it-3 ta’ Mejju 2021¹ u l-31 ta’ Diċembru 2024 skont ir-Regolament (UE) 2021/691 tal-Parlament Ewropew u tal-Kunsill tat-28 ta’ April 2021 dwar il-Fond Ewropew ta’ Aġġustament għall-Globalizzazzjoni għall-Haddiema Ssensjati u li jhassar ir-Regolament (UE) Nru 1309/2013 (FEG 2021-2027).

Bejn l-2021 u l-2024, il-Kummissjoni rċiviet 18-il applikazzjoni: sitta kienu jikkonċernaw kumpaniji fi krizi, ħamsa kienu relatati mal-kummerċ u sebgha kienu minħabba diversi raġunijiet². B’mod aktar speċifiku, 12-il applikazzjoni kienu relatati ma’ sensji f’kumpanija³, erbgħa ma’ sensji fl-istess settur u reġjun⁴, waħda ma’ sensji f’reġjun⁵, u waħda ma’ sensji f’suq tax-xogħol żgħir⁶. L-ammont totali mitlub mill-FEG kien ta’ EUR 60 188 105 u n-numru previst ta’ benefiċjarji kien ta’ 10 825⁷.

¹ Id-data li fiha daħal fis-seħh ir-Regolament (UE) 2021/691.

² Hames applikazzjonijiet relatati mal-COVID-19, waħda ma’ akkwizizzjoni ta’ kumpanija, u waħda ma’ kapacità żejda tas-settur u bidliet fix-xejriet tal-klijenti.

³ Kriterju fl-Artikolu 4(2)(a): sensji f’intrapriża inklużi l-fornituri u l-produtturi downstream tagħha.

⁴ Kriterju fl-Artikolu 4(2)(b): sensji f’intrapriża tal-istess settur li jinsabu fl-istess reġjun.

⁵ Kriterju fl-Artikolu 4(2)(c): sensji f’intrapriża li jinsabu fl-istess reġjun.

⁶ Kriterju fl-Artikolu 4(3).

⁷ In-numru ta’ benefiċjarji previsti kif stmat mill-Istati Membri fl-istadju tal-applikazzjoni.

Tabella 1: Applikazzjonijiet sottomessi fl-2021–2024

Referenza tal-FEG	Stat Membru	Titolu tal-każ	Settur f'denominazzjoni qasira	Divizzjoni tal-NACE Rev. 2	Data tal-applikazzjoni	Art. 4. Kriterji ta' intervent Reg. (UE) 2021/691	Kawża tal-ispostament	Kontribuzzjoni nazjonali (FEUR) (40 % jew inqas tal-ammont totali tal-każ)	Kontribuzzjoni tal-FEG (FEUR) (60 % jew aktar tal-ammont totali tal-każ)	Rata ta' kofinanzjament tal-FEG (%)	Numru ta' haddiema ssensjati	Numru ta' benefiċjarji fil-mira	Schem tal-benefiċjarji fil-mira meta mqabbla ma' haddiema ssensjati	Ammont medju mitlub mill-FEG għal kull benefiċjarju
								A	B	C	D	E	E/D	B/E
EGF/2021/001	ES	País Vasco metal	Industrija tax-xoghol tal-metall	25	25/06/2021	4(2)(b)	COVID-19	214,343	1,214,607	85%	491	300	61%	4,049
EGF/2021/002	IT	Air Italy	Trasport bl-ajru	51	15/07/2021	4(2)(a)	Kriżi Korporattiva	683,760	3,874,640	85%	611	611	100%	6,341
EGF/2021/003	IT	Porto Canale	Attivitajiet ta' hżin u ta' appoġġ għat-trasport	52	15/07/2021	4(3)	Kummerċ	263,543	1,493,407	85%	190	190	100%	7,860
EGF/2021/004	ES	Aragón automotive	Settur tal-karozzi	29	26/07/2021	4(2)(b)	COVID-19	247,917	1,404,863	85%	1,052	320	30%	4,390
EGF/2021/005	FR	Airbus	Tagħmir tat-trasport	30	26/07/2021	4(2)(a)	COVID-19	660,930	3,745,264	85%	508	297	58%	12,610
EGF/2021/006	ES	Cataluña automotive	Settur tal-karozzi	29	23/09/2021	4(2)(b)	Kummerċ	493,263	2,795,156	85%	705	450	64%	6,211
EGF/2021/007	FR	Selecta	Kummerċ bl-ingrossa (magni tal-bejgh awtomatiċi)	46	12/10/2021	4(2)(a)	COVID-19	348,918	1,977,200	85%	366	366	100%	5,402
EGF/2021/008	EL	Attica electrical equipment	Tagħmir elettriku	27	21/12/2021	4(2)(b)	Kummerċ	263,970	1,495,830	85%	206	206	100%	7,261
EGF/2022/001	FR	Air France	Trasport bl-ajru u Manutenzjoni ta' inġenji tal-ajru	51, 33	21/01/2022	4(2)(a)	COVID-19	3,131,049	17,742,607	85%	1,580	1,580	100%	11,229
EGF/2022/002	BE	TNT	Attivitajiet ta' hżin u ta' appoġġ għat-trasport	52	18/10/2022	4(2)(a)	wizzjoni ta' kumpu	345,247	1,956,397	85%	559	559	100%	3,500
EGF/2022/003	ES	Alu Ibérica	Metalli bażiċi	24	30/11/2022	4(2)(a)	Kummerċ	225,000	1,275,000	85%	303	303	100%	4,208
EGF/2023/001	BE	Logistics Nivelles	Attivitajiet ta' hżin u ta' appoġġ għat-trasport u Trasport fuq l-art	52,49	17/02/2023	4(2)(a)	Kriżi korporattiva	380,004	2,153,358	85%	603	603	100%	3,571
EGF/2023/002	BE	Makro	Bejgh bl-innut	47	03/07/2023	4(2)(a)	Kriżi korporattiva	499,098	2,828,223	85%	1,431	421	29%	6,718
EGF/2023/003	DE	Vallourec	Metalli bażiċi	24	15/11/2023	4(2)(a)	Kummerċ	1,989,752	2,984,627	60%	1,518	835	55%	3,574
EGF/2023/004	DK	Danish Crown	Prodotti tal-ikel	10	06/12/2023	4(2)(a)	Kriżi korporattiva	1,254,808	1,882,212	60%	751	390	52%	4,826
EGF/2024/001	BE	Match	Bejgh bl-innut	47	03/06/2024	4(2)(a)	Kriżi korporattiva	469,688	2,661,564	85%	513	365	71%	7,292
EGF/2024/002	BE	Limburg makkinarju u karta	Makkinarju u tagħmir u Karta	17, 28	19/07/2024	4(2)(c)	Kapaċità żejda tas-settur (karta). Bidliet fix-xejriet tal-konsumaturi (radiaturi).	469,424	704,135	60%	681	632	93%	1,114
EGF/2024/003	BE	Van Hool	Settur tal-karozzi	29	28/10/2024	4(2)(a)	Kriżi korporattiva	1,411,591	7,999,015	85%	2,411	2,397	99%	3,337
Numru totali ta' applikazzjonijiet riċevuti fl-2021-2024: 18						4(2)(a)=12 4(2)(b)=4 4(2)(c)=1 4(3)=1	Total	13,352,305	60,188,105		14,479	10,825	75%	5,560
							Medja għal 18-il applikazzjoni	741,795	3,343,784		804	601		

Tabella 2: Numru ta' applikazzjonijiet skont il-kawża tas-sensja, 2021–2024

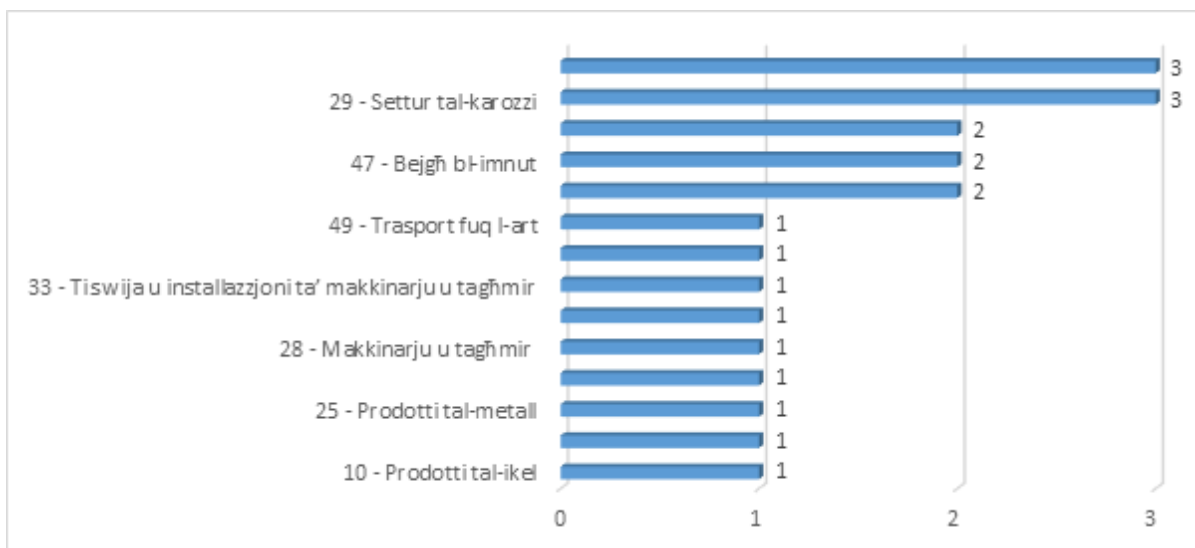
Stat Membru	Tip ta' applikazzjoni	2021	2022	2023	2024	Nru ta' applikazzjonijiet		Benefiċjarji fil-mira		Kontribuzzjoni tal-FEG (€EUR)	
BE	Križi korporattiva			2	2	4	6	3,786	4,977	15,642,160	18,302,692
	Kummerċ										
	Ohra		1		1	2		1,191		2,660,532	
DE	Križi korporattiva						1		835		2,984,627
	Kummerċ			1		1		835		2,984,627	
	Ohra										
DK	Križi korporattiva			1		1	1		390		1,882,212
	Kummerċ							390		1,882,212	
	Ohra										
EL	Križi korporattiva						1		206		1,495,830
	Kummerċ	1				1		206		1,495,830	
	Ohra										
ES	Križi korporattiva						4		1,373		6,689,626
	Kummerċ	1	1			2		753		4,070,156	
	Ohra	2				2		620		2,619,470	
FR	Križi korporattiva						3		2,243		23,465,071
	Kummerċ										
	Ohra	2	1			3		2,243		23,465,071	
IT	Križi korporattiva	1				1	2	611	801	3,874,640	5,368,047
	Kummerċ	1				1		190		1,493,407	
	Ohra										
Total	Križi korporattiva	1		3	2	6	18	4,397	10,825	19,516,800	60,188,105
	Kummerċ	3	1	1		5		2,374		11,926,232	
	Ohra	4	2		1	7		4,054		28,745,073	

Tabella 3: Applikazzjonijiet tal-FEG skont is-settur, 2021–2024

Diviżjoni tal-NACE Rev. 2	Settur	Nru ta' każijiet	Referenza tal-FEG	Każ	Stat Membru
10	Prodotti tal-ikel	1	EGF/2023/004	Danish Crown	DK
17	Karta	1	EGF/2024/002	Limburg makkinarju u karta*	BE
24	Metalli baziċi	2	EGF/2022/003	Alu Ibérica	ES
			EGF/2023/003	Vallourec	DE
25	Prodotti tal-metall	1	EGF/2021/001	País Vasco metal	ES
27	Tagħmir elettriku	1	EGF/2021/008	Attica Electrical Equipment	EL
28	Makkinarju u tagħmir	1	EGF/2024/002	Limburg makkinarju u karta*	BE
29	Settur tal-karozzi	3	EGF/2021/004	Aragon automotive	ES
			EGF/2021/006	Cataluña automotive	ES
			EGF/2024/003	Van Hool	BE
30	Tagħmir tat-trasport iehor	1	EGF/2021/005	Airbus	FR
33	Tiswija u installazzjoni ta' makkinarju u tagħmir	1	EGF/2022/001	Air France*	FR
46	Kummerċ bl-ingrossa	1	EGF/2021/007	Selecta	FR
47	Bejgħ bl-imnut	2	EGF/2023/002	Makro	BE
			EGF/2024/001	Match	BE
49	Trasport fuq l-art	1	EGF/2023/001	Logistics Nivelles *	BE
51	Trasport bl-ajru	2	EGF/2021/002	Air Italy	IT
			EGF/2022/001	Air France*	FR
52	Attivitajiet ta' hżin u ta' appoġġ għat-trasport	3	EGF/2021/003	Porto Canale	IT
			EGF/2022/002	TNT	BE
			EGF/2023/001	Logistics Nivelles *	BE

* Applikazzjoni elenkata aktar minn darba għax tikkonċerna l-ghoti tas-sensji f'aktar minn settur wiehed.

Ċart 1: Numru ta' applikazzjonijiet skont is-settur (NACE Rev. 2), 2021–2024



* Tliet applikazzjonijiet relatati ma' aktar minn settur wiehed inghaddew aktar minn darba.

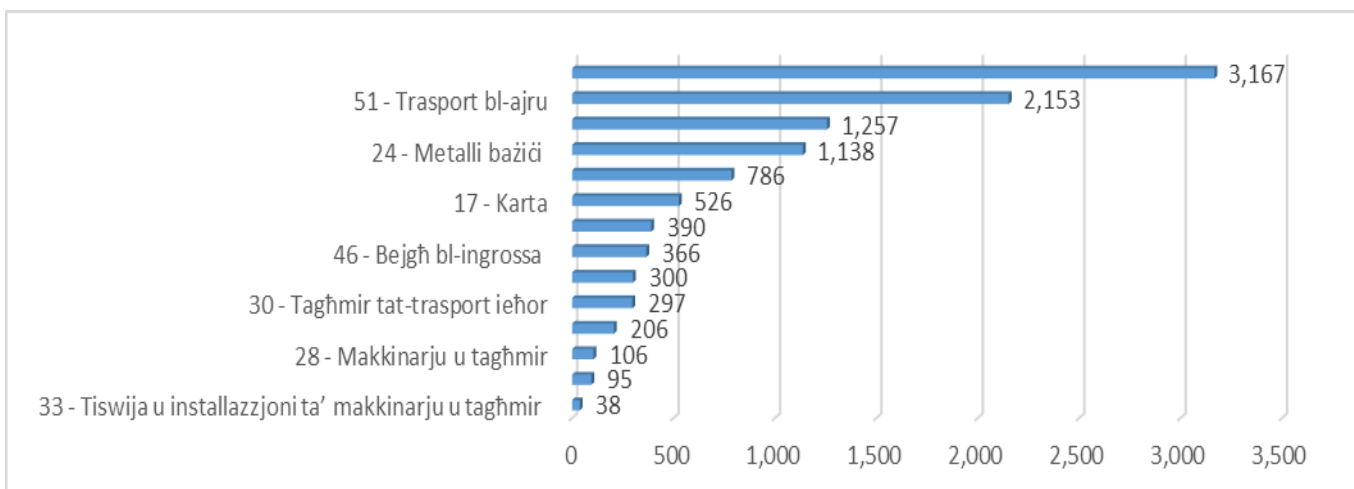
Numru totali ta' applikazzjonijiet: 18

Numru totali ta' setturi: 14

Bejn l-2021 u l-2024, il-Kummissjoni rċiviet 18-il applikazzjoni tal-FEG minn seba' Stati Membri li pproponew li jappoġġaw 10 825 haddiem f'14-il settur differenti. Is-settur tal-karozzi u l-attivitajiet ta' ħżin u ta' appoġġ fis-settur tat-trasport irrappreżentaw l-ogħla numru ta' applikazzjonijiet (tliet applikazzjonijiet kull wiehed).

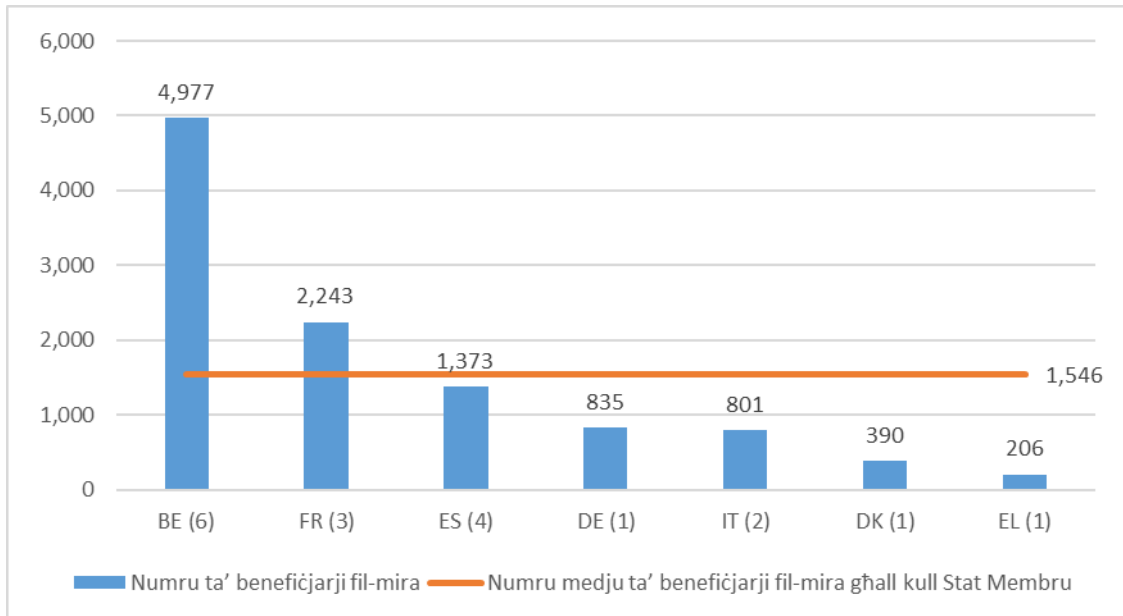
L-akbar numru ta' benefiċjarji fil-mira kien fis-settur tal-karozzi (3 167 / tliet applikazzjonijiet), segwit mit-trasport bl-ajru (2 152 / żewġ applikazzjonijiet). F'żewġ setturi, l-attivitajiet ta' ħżin u ta' appoġġ għat-trasport (tliet applikazzjonijiet) u l-metalli baziċi (żewġ applikazzjonijiet) kien hemm aktar minn 1 000 benefiċjarju fil-mira. It-tliet setturi bl-inqas numru ta' benefiċjarji fil-mira (sa 100) kienu marbuta ma' applikazzjonijiet li jikkombinaw setturi differenti.

Ċart 2: Numru ta' benefiċjarji fil-mira għal kull settur (NACE Rev. 2), 2021–2024



Numru totali ta' benefiċjarji fil-mira: 10 825

Ċart 3: Numru ta' benefiċjarji fil-mira għal kull Stat Membru, 2021–2024

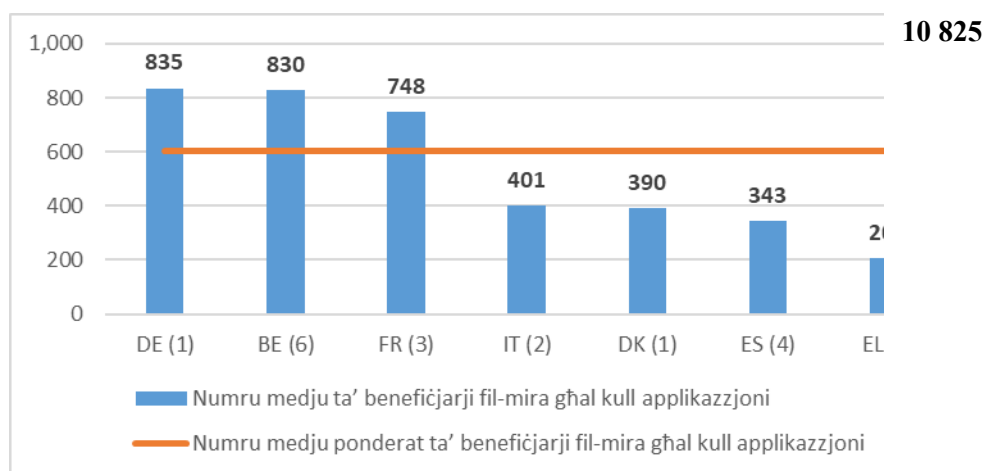


Numru ta' applikazzjonijiet fil-parentesi

Numru totali ta' benefiċjarji fil-mira: 10 825
Numru medju ta' benefiċjarji fil-mira għal kull Stat Membru: 1 546

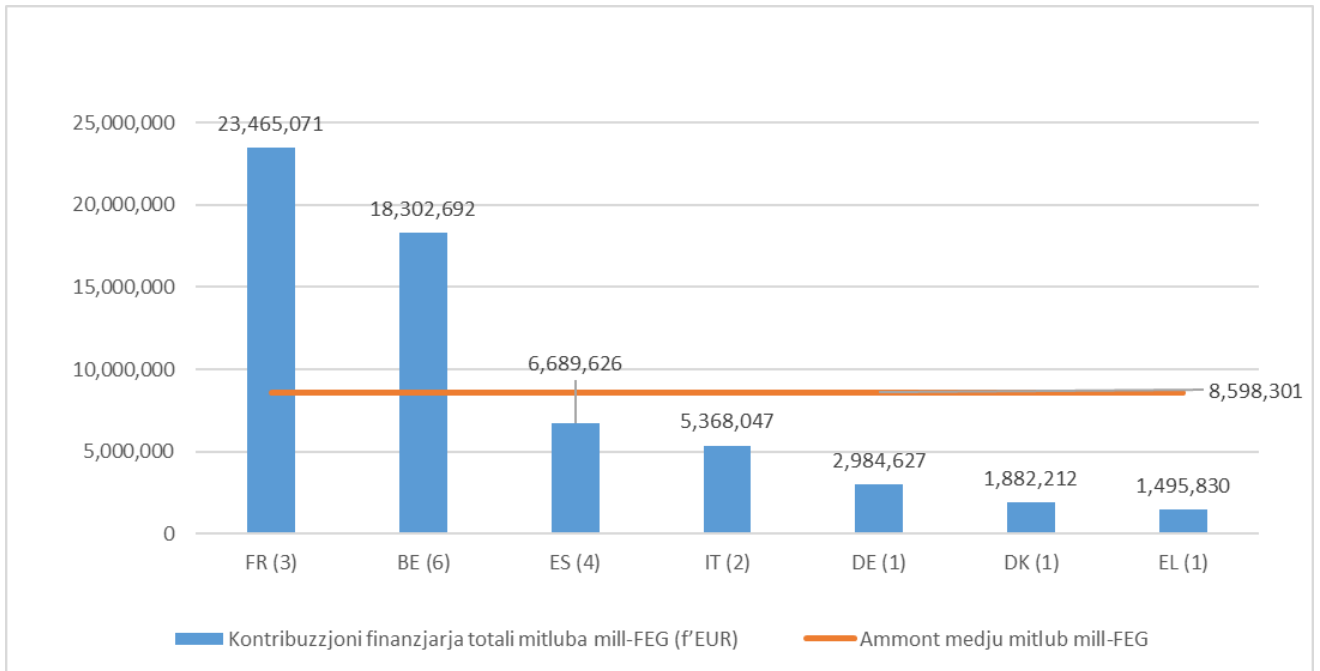
L-applikazzjonijiet sottomessi bejn l-2021 u l-2024 ipproponew li jappoġġaw total ta' 10 825 benefiċjarju. Il-Belġju applika għal appoġġ għall-ogħla numru ta' haddiema (4 977 / hames applikazzjonijiet), segwit minn Franza (2 243 / tliet applikazzjonijiet) u minn Spanja (1 373 / erba' applikazzjonijiet). F'termini tan-numru medju ta' benefiċjarji fil-mira għal kull applikazzjoni, il-Ġermanja u l-Belġju pproponew li jappoġġaw l-akbar numru ta' haddiema (madwar 830 kull wiehed), segwiti minn Franza (748).

Ċart 4: Numru medju ta' benefiċjarji fil-mira għal kull applikazzjoni u Stat Membru, 2021–2024



Numru totali ta' benefiċjarji fil-mira: 10 825
Numru medju ta' benefiċjarji fil-mira għal kull applikazzjoni u SM: 601

Ċart 5: Ammont mitlub mill-FEG (f'EUR) għal kull Stat Membru, 2021–2024



Numru ta' applikazzjonijiet fil-parentesi

L-ammont totali mitlub

EUR 60

188 105

Ammont medju mitlub għal kull Stat Membru:

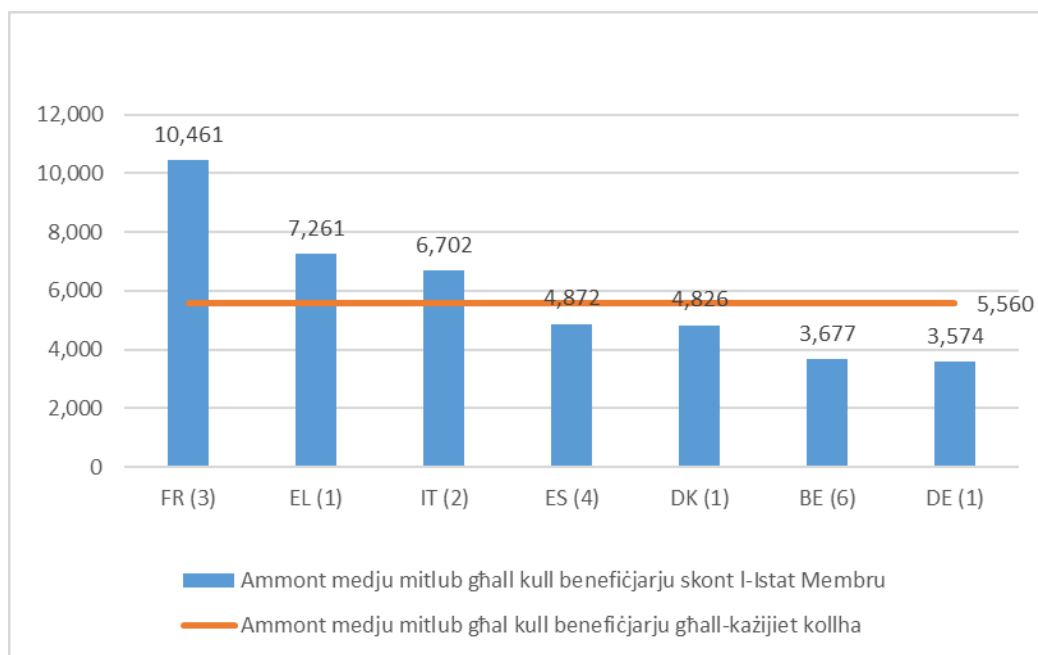
EUR 8

598 301

Bejn l-2021 u l-2024, seba' Stati Membri talbu total ta' EUR 60 188 105 f'fondi tal-FEG. Franza talbet l-ogħla ammont (EUR 23 465 071 / tliet applikazzjonijiet), segwita mill-Belġju (EUR 18 302 692 / sitt applikazzjonijiet) u minn Spanja (EUR 6 689 626 / erba' applikazzjonijiet). It-Tabella 1 tistabbilixxi d-dettalji tal-applikazzjonijiet għal kull sena u għal kull Stat Membru.

Kull Stat Membru talab medja ta' EUR 5 560 għal kull benefiċjarju fil-mira. Franza talbet l-ogħla ammont medju għal kull benefiċjarju fil-mira (EUR 10 461), segwita mill-Greċja (EUR 7 261) u mill-Italja (EUR 6 702).

Ċart 6: Ammont medju tal-FEG mitlub (f'EUR) għal kull benefiċjarju fil-mira u għal kull Stat Membru, 2021–2024



Numru ta' applikazzjonijiet fil-parentesi

Ammont medju mitlub mill-FEG għal kull benefiċjarju fil-mira:

EUR 5 560

Tabella 4: Status tas-suq tax-xogħol tal-benefiċjarji meġhuna skont il-każ, 2021–2024

Referenza tal-FEG	EGF/2021/001	EGF/2021/002	EGF/2021/003	EGF/2021/004	EGF/2021/005	EGF/2021/006	Total
Każ	Pais Vasco metal	Air Italy	Porto Canale	Aragón automotive	Airbus	Cataluña automotive	6 Rapport Finali
Stat Membru	ES	IT	IT	ES	FR	ES	minn 3 Stati Membri
Settur	Industrija tax-xogħol tal-metall	Trasport bl-ajru	Attivitajiet ta' hżin u ta' appoġġ għat-trasport	Manifattura ta' vetturi bil-mutur, trejlers u semitrejlers	Manifattura ta' tagħmir tat-trasport	Manifattura ta' vetturi bil-mutur, trejlers u semitrejlers	
Data tal-applikazzjoni	25-Jun-2021	15-Jul-2021	15-Jul-2021	26-Jul-2021	26-Jul-2021	23-Sep-2021	
Haddiema li nġhataw is-sensja	491	611	190	1,052	508	705	3,557
Benefiċjarji fil-mira	300	611	190	320	297	450	2,168
Data tal-bidu tal-miżuri	11-Jun-2021	4-Nov-2020	8-Oct-2020	1-Jun-2022	1-Nov-2020	6-Sep-2023	
Data ta' tmiem tal-miżuri	24-Nov-2023	25-Oct-2023	17-Dec-2023	17-Dec-2023	17-Feb-2024	8-Mar-2024	
Skadenza għar-Rapport Finali	25-Jun-2024	17-Jul-2024	17-Jul-2024	17-Jul-2024	17-Sep-2024	9-Oct-2024	
Data reali tas-sottomissjoni tar-Rapport Finali	21-Jun-2024	16-Jul-2024	16-Jul-2024	12-Jul-2024	16-Oct-2024	8-Oct-2024	
Il-każ ġie stralċjat qabel il-31/12/2024	LE	LE	LE	LE	LE	LE	
RIŻULTATI FI TMIEM IL-PERJODU TA' IMPLIMENTAZZJONI TAL-FEG, ABBAZI TAR-RAPPORTI FINALI TAL-ISTATI MEMBRI							
Benefiċjarji meġhuna	80	601	190	263	299	93	1,526
% tal-benefiċjarji fil-mira	27%	98%	100%	82%	101%	21%	70%
L-istatus tas-suq tax-xogħol tal-benefiċjarji meġhuna mill-kontribuzzjoni tal-FEG *							
Il-benefiċjarji integrati mill-ġdid fi tmiem il-perjodu ta' implimentazzjoni tal-FEG	57	300	82	116	136	15	706
% tal-benefiċjarji meġhuna li minnhom	71%	50%	43%	44%	45%	16%	46%
bhala benefiċjarji dipendenti	56	288	82	116	25	14	581
bhala persuni li jahdmu għal rashom	1	12	0	0	111	1	125
Benefiċjarji fl-edukazzjoni/fit-taħriġ	0	0	0	0	9	1	10
% tal-benefiċjarji meġhuna	0%	0%	0%	0%	3%	1%	1%
Benefiċjarji qieghda jew inattivi - diversi raġunijiet **	23	266	0	147	17	77	530
% tal-benefiċjarji meġhuna	29%	44%	0%	56%	6%	83%	35%
Status tal-benefiċjarji Mhux Applikabbli	0	35	108	0	137	0	280
% tal-benefiċjarji meġhuna	0%	6%	57%	0%	46%	0%	18%
	100%	100%	100%	100%	100%	100%	100%

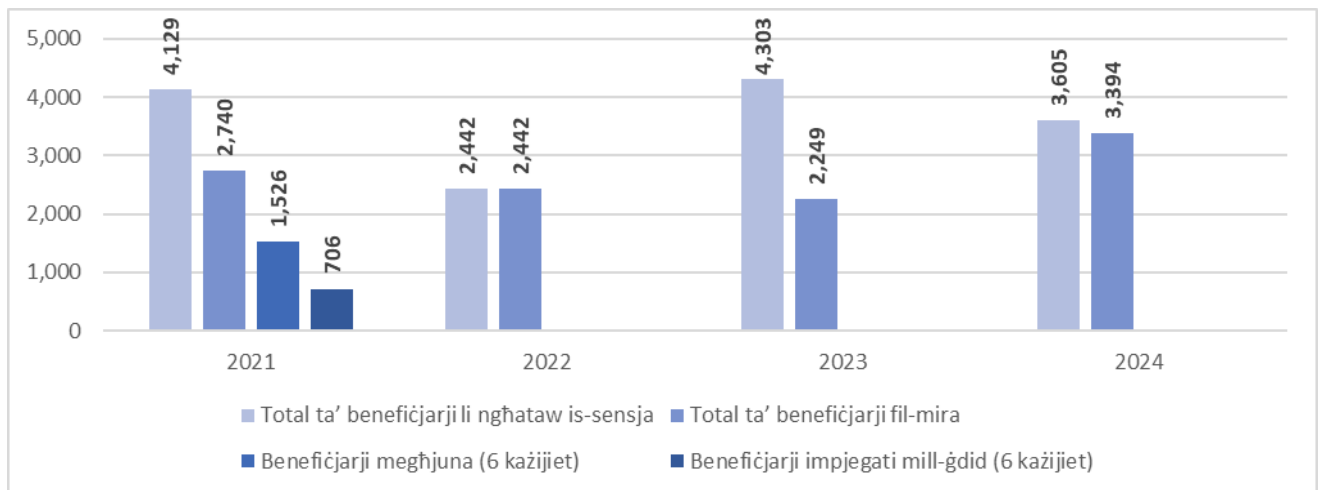
Ir-rapporti finali jkunu dovuti madwar 3 snin wara d-data tal-applikazzjoni. Sa tmiem l-2024, kienu ġew sottomessi biss sitt rapporti finali għall-applikazzjonijiet li waslu fl-ewwel nofs tal-2021.

Ir-rata medja ta' riintegrazzjoni (46 %) hija ħames punti perċentwali inqas mir-rata medja għall-kazijiet fl-2007–2020 (51 % għal 164 każ, ara t-Tabella 8). Madankollu, din iċ-ċifra trid titqies b'kawtela peress li hija bbażata fuq data limitata.

* Fil-prinċipju, l-istatus tas-suq tax-xogħol tal-benefiċjarji jirrifletti s-sitwazzjoni ta' tagħhom fi tmiem il-perjodu ta' implimentazzjoni.

** Inattivi t'fisser li n-nies ma għadhomx fis-suq tax-xogħol għal diversi raġunijiet personali, eż. minhabba rtirar jew mewt.

Ċart 7: Numru ta' haddiema li ngħataw is-sensja u ta' benefiċjarji fil-mira, meghjuna u impjegati mill-ġdid fis-sena, 2021–2024



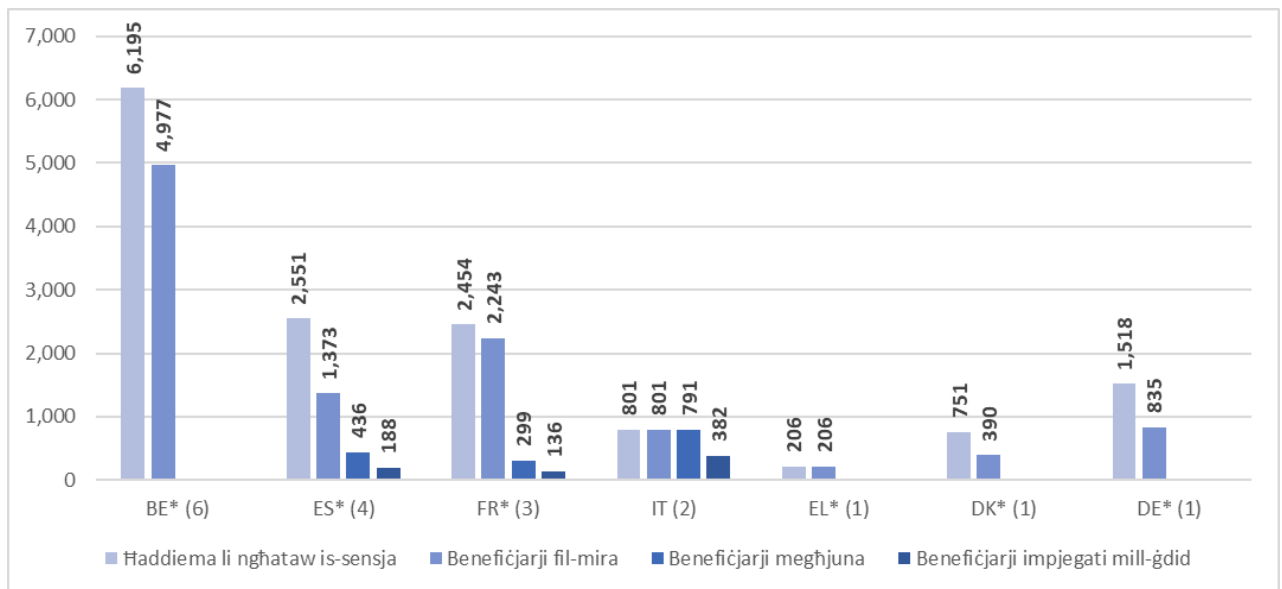
Numru totali ta' haddiema li ngħataw is-sensja: 14 479

Numru totali ta' benefiċjarji fil-mira: 10 825 (75 % tal-haddiema li ngħataw is-sensja)

Numru totali ta' benefiċjarji meghjuna: 1 526 (70 % tal-benefiċjarji fil-mira)

Numru totali ta' benefiċjarji impjegati mill-ġdid: 706 (46 % tal-meghjuna)

Ċart 8: Numru ta' haddiema li ngħataw is-sensja u ta' benefiċjarji fil-mira, meghjuna u impjegati mill-ġdid għal kull Stat Membru, 2021–2024



L-għadd ta' każijiet skont l-Istat Membru jingħata fil-parentesi.

2. Data kumulattiva tal-2007–2020

Bejn l-2007 u l-2020, il-Kummissjoni rċiviet 165 applikazzjoni, li 85 minnhom kienu relatati mal-kriżi u 80 relatati mal-kummerċ. Diżaggregati skont il-kriterju ta' finanzjament, 47 % kienu relatati ma' intrapriżi, 39 % kienu jikkonċernaw każijiet fl-istess reġjun u settur, u 14 % kienu dovuti għal ċirkostanzi eċċezzjonali. In-numru ta' applikazzjonijiet riċevuti kull sena varja b'mod sinifikanti (minn 0 sa 27, b'medja ta' madwar 12), u dan jirrifletti taqlib ekonomiku bhall-kriżi ekonomika u finanzjarja jew il-pandemija.

Mill-2007 sal-2013, il-FEG ġie mmobilizzat 112-il darba għal ammont totali ta' EUR 478,6 miljun (medja ta' EUR 4,7 miljun għal kull każ) biex joffri appoġġ lil 105 030 haddiem (medja ta' 938 persuna għal kull każ).

B'paragun, mill-2014 sal-2020 kien hemm 53 mobilizzazzjoni għal ammont totali ta' EUR 168,7 miljun (EUR 3,2 miljun għal kull każ) biex jappoġġaw 56 807 haddiema (1 072 persuna għal kull każ). Dan jirrappreżenta madwar nofs il-mobilizzazzjonijiet tal-2007–2013, fejn kien hemm zieda sinifikanti fin-numru ta' applikazzjonijiet minhabba l-impatt tal-kriżi ekonomika u finanzjarja. Min-naħa l-oħra, in-numru medju ta' benefiċjarji fil-mira għal kull każ kien 14 % oghla milli fl-2007–2013.

Għalkemm il-FEG appoġġa haddiema minn 49 settur ekonomiku fl-2007-2013, tliet setturi kienu jirrappreżentaw nofs il-105 030 haddiem ikkonċernat: l-industrija tal-karozzi⁸ (22 903),

* Sa tmiem l-2024, kienu ġew sottomessi biss sitt rapporti finali għall-applikazzjonijiet li waslu fl-ewwel nofs tal-2021.

L-Istati Membri mmarkati b'asterisk għad għandhom każijiet tal-FEG pendenti; għalhekk, in-numru totali ta' haddiema li jirċievu appoġġ bħalissa ma huwiex magħruf jew għadu ma huwiex finali.

⁸ Id-diviżjoni 29 tal-NACE Rev.2.

l-elettronika⁹ (18 148) u t-tessuti¹⁰ (11 504). Fl-2014–2020, nofs dawk li ġew offruti appoġġ kienu jappartjenu għal ħames setturi: l-industrija tal-karozzi, li baqgħet is-settur bl-akbar numru ta' benefiċjarji fil-mira (10 299), il-bejgħ bl-imnut¹¹ (6 536), it-trasport bit-triq¹² (4 645), il-makkinarju¹³ (4 003) u l-elettronika (3 115).

⁹ Id-diviżjoni 26 tal-NACE Rev.2.

¹⁰ Id-diviżjoni 13 tal-NACE Rev.2.

¹¹ Id-diviżjoni 47 tal-NACE Rev.2.

¹² Id-diviżjoni 49 tal-NACE Rev.2.

¹³ Id-diviżjoni 28 tal-NACE Rev.2.

Tabella 5: Applikazzjonijiet sottomessi, 2007–2020 (eskluzi applikazzjonijiet miċhuda u rtirati)

Referenza tal-FEG	Stat Membru	Titolu tal-każ	Settur f' denominazzjoni qasira	Diviżjoni tal-NACE Rev. 2	Data tal-applikazzjoni	Kriterji ta' intervent Reg. (KE) Nru 1927/2006.	Kawża tal-ispostament	Kontribuzzjoni nazżjonali	Kontribuzzjoni tal-FEG	Rata ta' kofinanzjament tal-FEG	Numru ta' haddiema ssensjati	Numru ta' benefiċjarji fil-mira	Sehem tal-benefiċjarji fil-mira meta mqabbla ma-haddiema ssensjati	Ammont medju mitlub mill-FEG għal kull benefiċjarju
								(FEUR) (40 % jew inqas tal-ammont totali tal-każ)	(FEUR) (60 % jew aktar tal-ammont totali tal-każ)	(F%)	D	E	E/D	B/E
EGF/2007/001	FR	Fornituri ta' Peugeot	Settur tal-karozzi	29	9/3/2007	2(a)	Kummerċ	2,558,250	2,558,250	50%	1,345	267	20%	9,581
EGF/2007/003	DE	BenQ	Mobiles	26	27/6/2007	2(a)	Kummerċ	12,766,150	12,766,150	50%	3,303	3,303	100%	3,865
EGF/2007/004	FI	Perlos	Mobiles	26	18/7/2007	2(c) (Suq tax-Xoghol)	Kummerċ	2,028,538	2,028,538	50%	1,074	915	85%	2,217
EGF/2007/005	IT	Sardegna	Tessuti	13	9/8/2007	2(b)	Kummerċ	10,971,000	10,971,000	50%	1,044	1,044	100%	10,509
EGF/2007/006	IT	Piemonte	Tessuti	13	10/8/2007	2(b)	Kummerċ	7,798,750	7,798,750	50%	1,537	1,537	100%	5,074
EGF/2007/007	IT	Lombardia	Tessuti	13	17/8/2007	2(b)	Kummerċ	12,534,125	12,534,125	50%	1,816	1,816	100%	6,902
EGF/2007/008	MT	Tessuti	Ilbies	14	12/9/2007	2(c) (Suq tax-Xoghol)	Kummerċ	681,207	681,207	50%	675	675	100%	1,009
EGF/2007/010	PT	Lisboa-Alentejo	Settur tal-karozzi	29	9/10/2007	2(b)	Kummerċ	2,425,675	2,425,675	50%	1,549	1,122	72%	2,162
EGF/2008/001	IT	Toscana	Tessuti	13	12/2/2008	2(b)	Kummerċ	3,854,200	3,854,200	50%	1,558	1,558	100%	2,474
EGF/2008/002	ES	DELPHI	Settur tal-karozzi	29	6/2/2008	2(a)	Kummerċ	10,471,779	10,471,778	50%	1,589	1,589	100%	6,590
EGF/2008/003	LT	Alytaus tekstilė	Tessuti	13	8/5/2008	2(a)	Kummerċ	298,994	298,994	50%	1,089	600	55%	498
EGF/2008/004	ES	Castilla Leon	Settur tal-karozzi	29	29/12/2008	2(b)	Kummerċ	2,694,300	2,694,300	50%	1,082	588	54%	4,582
EGF/2008/005	ES	Il-Katalonja	Tessuti	13	29/12/2008	2(b)	Kummerċ	3,306,750	3,306,750	50%	1,720	1,100	64%	3,006
EGF/2009/001	PT	Norte-Centro	Tessuti	13	23/1/2009	2(b)	Kummerċ	832,800	832,800	50%	1,588	1,000	63%	833
EGF/2009/002	DE	Nokia	Mobiles	26	6/2/2009	2(a)	Kummerċ	5,553,850	5,553,850	50%	1,337	1,316	98%	4,220
EGF/2009/004	BE	Oost-West Vlaanderen	Tessuti	13	5/5/2009	2(b)	Kummerċ	4,049,029	7,519,625	65%	1,568	1,568	100%	4,796
EGF/2009/005	BE	Limburg	Tessuti	13	5/5/2009	2(b)	Kummerċ	904,211	1,679,249	65%	631	631	100%	2,661
EGF/2009/007	SE	Volvo	Settur tal-karozzi	29	5/6/2009	2(a)	Kriżi	5,298,286	9,839,674	65%	4,687	1,500	32%	6,560
EGF/2009/008	IE	Dell	Kompjuters	26	29/6/2009	2(a)	Kriżi	7,985,950	14,831,050	65%	2,840	2,400	85%	6,180
EGF/2009/009	AT	Steiermark	Settur tal-karozzi	29	9/7/2009	2(b)	Kriżi	3,072,265	5,705,635	65%	744	400	54%	14,264
EGF/2009/010	LT	AB Snaige	Apparat domestiku	27	23/7/2009	2(c) (Ċirkostanzi Eċċezzjonali)	Kriżi	139,011	258,163	65%	651	480	74%	538

Referenza tal-FEG	Stat Membru	Titolu tal-każ	Settur f' denominazzjoni qasira	Diviżjoni tal-NACE Rev. 2	Data tal-applikazzjoni	Kriterji ta' intervent	Kawża tal-ispostament	Kontribuzzjoni nazżjonali (f'EUR) (40 % jew inqas tal-ammont totali tal-każ)	Kontribuzzjoni tal-FEG (f'EUR) (60 % jew aktar tal-ammont totali tal-każ)	Rata ta' kofinanzjament tal-FEG (f'%)	Numru ta' haddiema ssensjati	Numru ta' benefiċjarji fil-mira	Sehem tal-benefiċjarji fil-mira meta mqabbla ma-haddiema ssensjati	Ammont medju mitlub mill-FEG ghal kull benefiċjarju
								A	B	C	D	E	E/D	B/E
EGF/2009/011	NL	Heijmans	Kostruzzjoni ta' binjiet	41	4/8/2009	2(a)	Kriżi	207,907	386,114	65%	570	435	76%	888
EGF/2009/012	IE	Waterford Crystal	Kristall	23	7/8/2009	2(a)	Kriżi	1,384,306	2,570,853	65%	653	598	92%	4,299
EGF/2009/013	DE	Karmann	Settur tal-karozzi	29	13/8/2009	2(a)	Kummerċ	3,338,107	6,199,341	65%	2,476	1,793	72%	3,458
EGF/2009/014	ES	Comunidad Valenciana ceramics	Ĉeramika	23	2/9/2009	2(b)	Kriżi	3,553,165	6,598,735	65%	2,425	1,600	66%	4,124
EGF/2009/015	DK	Danfoss Group	Makkinarju u Taghmir	28	8/9/2009	2(a)	Kriżi	4,788,720	8,893,336	65%	1,443	1,010	70%	8,805
EGF/2009/016	LT	Ghamara	Ghamara	31	23/9/2009	2(b)	Kriżi	356,509	662,088	65%	1,469	636	43%	1,041
EGF/2009/017	LT	Kostruzzjoni	Kostruzzjoni ta' binjiet	41	23/9/2009	2(b)	Kriżi	602,481	1,118,893	65%	1,612	806	50%	1,388
EGF/2009/018	LT	Ilbies	Ilbies	14	23/9/2009	2(b)	Kriżi	281,874	523,481	65%	1,154	491	43%	1,066
EGF/2009/019	FR	Renault	Settur tal-karozzi	29	9/10/2009	2(a)	Kriżi	24,493,525	24,493,525	65%	4,445	3,582	81%	6,838
EGF/2009/020	ES	Castilla La Mancha	Karpenterija u gongituri	16	9/10/2009	2(b)	Kriżi	1,050,000	1,950,000	65%	585	557	95%	3,501
EGF/2009/021	IE	SR Technics	Manutenzjoni ta' inġenji tal-ajru	33	9/10/2009	2(a)	Kriżi	4,009,311	7,445,863	65%	1,135	850	75%	8,760
EGF/2009/023	PT	Qimonda	Taghmir elettroniku	26	17/12/2009	2(a)	Kriżi	1,295,361	2,405,671	65%	914	839	92%	2,867
EGF/2009/024	NL	Noord Holland u Zuid Holland	Pubblikazzjoni	58	30/12/2009	2(b)	Kriżi	1,252,709	2,326,459	65%	598	598	100%	3,890
EGF/2009/026	NL	Noord Holland u Utrecht	Industrija tal-istampar	18	30/12/2009	2(b)	Kriżi	1,220,490	2,266,625	65%	720	720	100%	3,148
EGF/2009/027	NL	Noord Brabant u Zuid Holland	Industrija tal-istampar	18	30/12/2009	2(b)	Kriżi	1,556,168	2,890,027	65%	821	821	100%	3,520
EGF/2009/028	NL	Limburg	Industrija tal-istampar	18	30/12/2009	2(c) (Ĉirkostanzi Eċċezzjonali)	Kriżi	296,125	549,946	65%	129	129	100%	4,263
EGF/2009/029	NL	Gelderland u Overijssel	Industrija tal-istampar	18	30/12/2009	2(b)	Kriżi	1,084,257	2,013,619	65%	650	650	100%	3,098
EGF/2009/030	NL	Drenthe	Industrija tal-istampar	18	30/12/2009	2(c) (Ĉirkostanzi Eċċezzjonali)	Kriżi	244,263	453,632	65%	140	140	100%	3,240
EGF/2009/031	DK	Linak	Makkinarju u Taghmir	28	8/9/2009	2(c) (Ĉirkostanzi Eċċezzjonali)	Kriżi	653,428	1,213,508	65%	198	139	70%	8,730

Referenza tal-FEG	Stat Membru	Titolu tal-każ	Settur f' denominazzjoni qasira	Diviżjoni tal-NACE Rev. 2	Data tal-applikazzjoni	Kriterji ta' intervent	Kawża tal-ispjostament	Kontribuzzjoni nazżjonali (f'EUR) (40 % jow inqas tal-ammont totali tal-każ)	Kontribuzzjoni tal-FEG (f'EUR) (60 % jow aktar tal-ammont totali tal-każ)	Rata ta' kofinanzjament tal-FEG (f'%)	Numru ta' haddiema ssensjati	Numru ta' benefiċjarji fil-mira	Sehem tal-benefiċjarji fil-mira meta mqabbla ma-haddiema ssensjati	Ammont medju mitlub mill-FEG ghal kull benefiċjarju
								A	B	C	D	E	E/D	B/E
EGF/2010/001	DK	Nordjylland	Makkinarju u Taghmir	28	22/1/2010	2(b)	Kriżi	4,049,963	7,521,359	65%	1,122	951	85%	7,909
EGF/2010/002	ES	Cataluña automoción	Settur tal-karozzi	29	29/1/2010	2(b)	Kriżi	1,482,349	2,752,935	65%	2,330	1,429	61%	1,926
EGF/2010/003	ES	Galicia textiles	Ilbies	14	5/2/2010	2(b)	Kummerċ	993,300	1,844,700	65%	703	500	71%	3,689
EGF/2010/004	PL	Wielkopolskie	Settur tal-karozzi	29	5/2/2010	2(b)	Kriżi	340,888	633,077	65%	1,104	590	53%	1,073
EGF/2010/005	ES	Ġebli naturali tal-Comunidad Valencian	Ġebel/Irham	23	9/3/2010	2(b)	Kriżi	766,150	1,422,850	65%	528	300	57%	4,743
EGF/2010/006	PL	H.Cegielski-Poznań	Makkinarju u Taghmir	28	8/3/2010	2(a)	Kriżi	61,520	114,250	65%	658	189	29%	604
EGF/2010/007	AT	Steiermark-Niederösterreich	Metalli baziċi	24	9/3/2010	2(b)	Kriżi	4,461,105	8,284,908	65%	1,180	356	30%	23,272
EGF/2010/008	AT	AT&S	Taghmir elettroniku	26	11/3/2010	2(c) (Ċirkostanzi Eċċezzjonali)	Kummerċ	657,530	1,221,128	65%	167	74	44%	16,502
EGF/2010/009	ES	Tessuti tal-Comunidad Valenciana	Tessuti	13	22/3/2010	2(b)	Kummerċ	1,108,943	2,059,465	65%	530	350	66%	5,884
EGF/2010/010	CZ	Unilever	Bejgħ bl-immut	47	24/3/2010	2(a)	Kriżi	174,365	323,820	65%	634	460	73%	704
EGF/2010/011	NL	NXP Semiconductors	Taghmir elettroniku	26	26/3/2010	2(a)	Kummerċ	974,311	1,809,434	65%	590	512	87%	3,534
EGF/2010/012	NL	Noord Holland ICT	Kummerċ bl-ingrossa	46	8/4/2010	2(b)	Kriżi	1,376,919	2,557,135	65%	613	613	100%	4,172
EGF/2010/013	PL	Podkarpackie	Makkinarju u Taghmir	28	27/4/2010	2(b)	Kriżi	244,230	453,570	65%	594	200	34%	2,268
EGF/2010/014	SI	Mura	Ilbies	14	28/4/2010	2(a)	Kriżi	1,210,430	2,247,940	65%	2,554	2,554	100%	880
EGF/2010/015	FR	Peugeot	Settur tal-karozzi	29	5/5/2010	2(a)	Kriżi	6,434,436	11,949,666	65%	5,100	2,089	41%	5,720
EGF/2010/016	ES	Aragón retail	Bejgħ bl-immut	47	6/5/2010	2(b)	Kriżi	840,000	1,560,000	65%	1,154	1,154	100%	1,352
EGF/2010/017	DK	Midtjylland makkinarju	Makkinarju u Taghmir	28	11/5/2010	2(b)	Kummerċ	2,124,019	3,944,606	65%	813	325	40%	12,137
EGF/2010/018	DE	Heidelberger Druckmaschinen	Makkinarju u Taghmir	28	27/5/2010	2(a)	Kriżi	4,473,837	8,308,555	65%	1,263	1,181	94%	7,035
EGF/2010/019	IE	Kostruzzjoni 41	Kostruzzjoni ta' binjiet	41	9/6/2010	2(b)	Kriżi	6,832,991	12,689,838	65%	4,866	3,205	66%	3,959
EGF/2010/020	IE	Kostruzzjoni 43	Kostruzzjoni speċjalizzata	43	9/6/2010	2(b)	Kriżi	11,665,311	21,664,148	65%	3,382	2,228	66%	9,724
EGF/2010/021	IE	Kostruzzjoni 71	Attivitajiet arkitettoniċi u ta' inġinerija	71	9/6/2010	2(b)	Kriżi	747,289	1,387,819	65%	841	554	66%	2,505
EGF/2010/022	DK	LM Glasfiber	Makkinarju u Taghmir	28	7/7/2010	2(a)	Kummerċ	3,363,993	6,247,415	65%	1,650	825	50%	7,573
EGF/2010/025	DK	Odense Steel Shipyard	Bini tal-vapuri	30	6/10/2010	2(a)	Kriżi	7,636,409	14,181,901	65%	1,184	950	80%	14,928
EGF/2010/026	PT	Rohde	Manifattura taż-żraben	15	26/11/2010	2(a)	Kriżi	780,500	1,449,500	65%	974	680	70%	2,132

Referenza tal-FEG	Stat Membru	Titolu tal-każ	Settur f' denominazzjoni qasira	Diviżjoni tal-NACE Rev. 2	Data tal-applikazzjoni	Kriterji ta' intervent	Kawża tal-ispjament	Kontribuzzjoni nazżjonali (f'EUR) (40 % jew inqas tal-ammont totali tal-każ)	Kontribuzzjoni tal-FEG (f'EUR) (60 % jew aktar tal-ammont totali tal-każ)	Rata ta' kofinanzjament tal-FEG (f'%)	Numru ta' haddiema ssensjati	Numru ta' benefiċjarji fil-mira	Schem tal-benefiċjarji fil-mira meta mqabbla ma-haddiema ssensjati	Ammont medju mitlub mill-FEG ghal kull benefiċjarju
								A	B	C	D	E	E/D	B/E
EGF/2010/027	NL	N Brabant	Industrija tal-istampar	18	20/12/2010	2(c) (Ċirkostanzi Eċċezzjonali)	Kriżi	359,597	667,823	65%	199	199	100%	3,356
EGF/2010/028	NL	Overijssel	Industrija tal-istampar	18	20/12/2010	2(c) (Ċirkostanzi Eċċezzjonali)	Kriżi	386,691	718,140	65%	214	214	100%	3,356
EGF/2010/029	NL	Zuid Holland u Utrecht	Industrija tal-istampar	18	20/12/2010	2(b)	Kriżi	1,426,466	2,649,148	65%	800	800	100%	3,311
EGF/2010/030	NL	Noord Holland u Flevoland	Industrija tal-istampar	18	20/12/2010	2(b)	Kriżi	995,663	1,849,086	65%	551	551	100%	3,356
EGF/2010/031	BE	General Motors Belgium	Settur tal-karozzi	29	20/12/2010	2(a)	Kriżi	5,165,963	9,593,931	65%	2,834	2,834	100%	3,385
EGF/2011/001	AT	Nieder- u Oberösterreich	Trasport bit-triq	49	3/1/2011	2(b)	Kriżi	1,962,030	3,643,770	65%	2,338	502	21%	7,259
EGF/2011/002	IT	Trentino Alto Adige	Kostruzzjoni ta' binjiet	41	7/2/2011	2(b)	Kriżi	2,110,150	3,918,850	65%	643	528	82%	7,422
EGF/2011/003	DE	Arnsberg u Düsseldorf - Industrija Awtomobilistika	Settur tal-karozzi	29	9/2/2011	2(b)	Kriżi	2,341,160	4,347,868.00	65%	778	778	100%	5,589
EGF/2011/004	EL	ALDI Hellas	Bejgh bl-imnut	47	10/5/2011	2(a)	Kriżi	1,571,500	2,918,500	65%	642	642	100%	4,546
EGF/2011/005	PT	Norte-Centro automotive	Settur tal-karozzi	29	6/6/2011	2(b)	Kriżi	817,635	1,518,465	65%	726	726	100%	2,092
EGF/2011/006	ES	Comunidad Valenciana kostruzzjoni	Kostruzzjoni ta' binjiet	41	1/7/2011	2(b)	Kriżi	884,170	1,642,030	65%	1,138	1,138	100%	1,443
EGF/2011/008	DK	Odense Steel Shipyard 2	Bini tal-vapuri	30	28/10/2011	2(a)	Kriżi	3,475,826	6,455,104	65%	999	550	55%	11,737
EGF/2011/009	NL	Gelderland Construction 41	Kostruzzjoni ta' binjiet	41	15/12/2011	2(b)	Kriżi	1,560,781	2,898,594	65%	516	435	84%	6,663
EGF/2011/010	AT	Austria Tabak	Prodotti tat-tabakk	12	20/12/2011	2(c) (Ċirkostanzi Eċċezzjonali)	Kummerċ	2,122,615.25	3,941,999.00	65%	320	270	84%	14,600
EGF/2011/011	AT	Soziale Dienstleistungen	Attivitajiet ta' hidma soċjali	88	21/12/2011	2(b)	Kriżi	2,800,350	5,200,650	65%	1,050	350	33%	14,859

Referenza tal-FEG	Stat Membru	Titolu tal-każ	Settur f' denominazzjoni qasira	Diviżjoni tal-NACE Rev. 2	Data tal-applikazzjoni	Kriterji ta' intervent	Kawza tal-ispostament	Kontribuzzjoni nazżjonali (f'EUR) (40 % jcw inqas tal-ammont totali tal-każ)	Kontribuzzjoni tal-FEG (f'EUR) (60 % jcw aktar tal-ammont totali tal-każ)	Rata ta' kofinanzjament tal-FEG (f'%)	Numru ta' haddiema ssensjati	Numru ta' benefiċjarji fil-mira	Schem tal-benefiċjarji fil-mira meta mqabbla ma-haddiema ssensjati	Ammont medju mitlub mill-FEG ghal kull benefiċjarju
								A	B	C	D	E	E/D	B/E
EGF/2011/013	DK	Flextronics	Tagħmir elettroniku	26	21/12/2011	2(c) (Ċirkostanzi Eċċezzjonali)	Kummerċ	738,183	1,370,910	65%	303	153	50%	8,960
EGF/2011/014	RO	Nokia	Mobiles	26	22/12/2011	2(a)	Kummerċ	1,584,520	2,942,680	65%	1,904	1,416	74%	2,078
EGF/2011/015	SE	AstraZeneca	Farmaċewtiċi	21	23/12/2011	2(a)	Kummerċ	2,329,306	4,325,854	65%	987	700	71%	6,180
EGF/2011/016	IT	Agile	Servizzi tal-ICT	62	30/12/2011	2(a)	Kriżi	1,986,640	3,689,474	65%	1,257	856	68%	4,310
EGF/2011/017	ES	Aragon	Kostruzzjoni ta' binjiet	41	28/12/2011	2(b)	Kriżi	700,000	1,300,000	65%	788	320	41%	4,063
EGF/2011/018	ES	País Vasco metal	Industrija tax-xogħol tal-metall	25	28/12/2011	2(b)	Kriżi	699,755	1,299,545	65%	1,106	500	45%	2,599
EGF/2011/019	ES	Galicia metal	Industrija tax-xogħol tal-metall	25	28/12/2011	2(b)	Kriżi	1,092,665	2,029,235	65%	878	450	51%	4,509
EGF/2011/020	ES	Comunidad Valenciana calzado	Manifattura taż-żraben	15	28/12/2011	2(b)	Kummerċ	878,535	1,631,565	65%	876	876	100%	1,863
EGF/2011/021	NL	Zalco	Metalli bażiċi	24	28/12/2011	2(a)	Kriżi	804,466	1,494,008	65%	616	616	100%	2,425
EGF/2011/023	IT	Antonio Merloni	Apparat domestiku	27	29/12/2011	2(a)	Kriżi	2,712,490	5,037,482	65%	1,517	1,517	100%	3,321
EGF/2011/025	IT	Lombardia	Tagħmir elettroniku	26	30/12/2011	2(b)	Kriżi	627,270	1,164,930	65%	529	480	91%	2,427
EGF/2011/026	IT	Emilia Romagna	Muturi	30	30/12/2011	2(b)	Kriżi	1,431,497	2,658,495	65%	502	502	100%	5,296
EGF/2012/001	IE	TalkTalk	Ċentri telefoniċi	82	29/02/2012	2(a)	Kummerċ	2,696,382	2,696,382	50%	592	432	73%	6,242
EGF/2012/002	DE	Manroland	Makkinarju u Tagħmir	28	04/05/2012	2(a)	Kummerċ	5,352,943	5,352,944	50%	2,284	2,103	92%	2,545
EGF/2012/003	DK	Vestas	Makkinarju u Tagħmir	28	14/05/2012	2(a)	Kummerċ	7,487,999	7,488,000	50%	720	720	100%	10,400
EGF/2012/005	SE	Saab	Settur tal-karozzi	29	25/05/2012	2(a)	Kummerċ	5,454,559	5,454,560	50%	3,748	1,350	36%	4,040
EGF/2012/006	FI	Nokia Salo	Mobiles	26	04/07/2012	2(a)	Kummerċ	5,345,999	5,346,000	50%	1,000	1,000	100%	5,346
EGF/2012/007	IT	VDC Technologies	Elettronika għall-konsumatur	26	31/08/2012	2(a)	Kummerċ	3,010,984	3,010,985	50%	1,164	1,146	98%	2,627
EGF/2012/008	IT	De Tomaso	Settur tal-karozzi	29	05/11/2012	2(a)	Kummerċ	2,594,672	2,594,672	50%	1,030	1,010	98%	2,569
EGF/2012/010	RO	Mechel	Metalli bażiċi	24	21/12/2012	2(a)	Kummerċ	3,571,149	3,571,150	50%	1,513	1,000	66%	3,571
EGF/2012/011	DK	Vestas	Makkinarju u Tagħmir	28	21/12/2012	2(a)	Kummerċ	6,364,644	6,364,643	50%	611	611	100%	10,417
EGF/2013/001	FI	Nokia	Mobiles	26	1/2/2013	2(a)	Kummerċ	9,809,999	9,810,000	50%	4,509	3,719	82%	2,638
EGF/2013/002	BE	Carsid	Metalli bażiċi	24	2/4/2013	2(a)	Kummerċ	911,934	911,934	50%	939	752	80%	1,213
EGF/2013/003	DE	First Solar	Moduli solari	26	12/4/2013	2(a)	Kummerċ	2,305,357	2,305,357	50%	1,244	875	70%	2,635
EGF/2013/004	ES	Comunidad Valenciana materiales de construcción	Materjali tal-bini	23	22/5/2013	2(b)	Kummerċ	840,000	840,000	50%	630	300	48%	2,800

Referenza tal-FEG	Stat Membru	Titolu tal-każ	Settur f' denominazzjoni qasira	Diviżjoni tal-NACE Rev. 2	Data tal-applikazzjoni	Kriterji ta' intervent	Kawża tal-ispjostament	Kontribuzzjoni nazżjonali (f'EUR) (40 % jew inqas tal-ammont totali tal-każ)	Kontribuzzjoni tal-FEG (f'EUR) (60 % jew aktar tal-ammont totali tal-każ)	Rata ta' kofinanzjament tal-FEG (f'%)	Numru ta' haddiema ssensjati	Numru ta' benefiċjarji fil-mira	Sehem tal-benefiċjarji fil-mira meta mqabbla ma-haddiema ssensjati	Ammont medju mitlub mill-FEG ghal kull benefiċjarju
								A	B	C	D	E	E/D	B/E
EGF/2013/006	PL	Fiat Auto Poland	Settur tal-karozzi	29	29/7/2013	2(a)	Kummerċ	1,259,609	1,259,610	50%	1,079	777	72%	1,621
EGF/2013/007	BE	Hainaut Steel	Metalli baziċi	24	27/9/2013	2(b)	Kummerċ	981,956	981,956	50%	708	701	99%	1,401
EGF/2013/008	ES	Tessuti tal-Comunidad Valenciana	Tessuti	13	8/10/2013	2(b)	Kummerċ	839,999	840,000	50%	560	300	54%	2,800
EGF/2013/009	PL	Zachem	Sustanzi kimiċi	20	9/10/2013	2(a)	Kummerċ	115,205	115,205	50%	615	50	8%	2,304
EGF/2013/010	ES	Castilla y León doors	Karpenterija u ġonġituri	16	5/12/2013	2(b)	Kummerċ	700,000	700,000	50%	587	587	100%	1,193
EGF/2013/011	BE	Saint-Gobain Sekurit	Hġieġ	23	19/12/2013	2(c) (Ċirkostanzi Eċċezzjonali)	Kummerċ	1,339,929	1,339,928	50%	261	257	98%	5,214
EGF/2013/012	BE	Ford Genk	Settur tal-karozzi	29	23/12/2013	2(c) (Ċirkostanzi Eċċezzjonali)	Kummerċ	570,945	570,945	50%	512	479	94%	1,192
EGF/2013/014	FR	Air France	Trasport bl-ajru	51	20/12/2013	2(a)	Kummerċ	25,937,813	25,937,813	50%	5,213	3,886	75%	6,675
Numru totali ta' applikazzjonijiet riċevuti fl-2007-2013: 112						2(a)=46	Total	345,752,610	478,601,718		144,628	105,030	73%	4,557
						2(b)=53 2(c-EC)=11 2(c-LM)=2	Medja ghal 112-il applikazzjoni	3,087,077	4,273,230		1,291	938		

Referenza tal-FEG	Stat Membru	Titolu tal-każ	Settur f' denominazzjoni qasira	Diviżjoni tal-NACE Rev. 2	Data tal-applikazzjoni	Kriterji ta' intervent (Reg. (UE) 1309/2013)	Kawża tal-ispostament	Kontribuzzjoni nazjonali (f'EUR) (40 % few inqas tal-ammont totali tal-każ)	Kontribuzzjoni tal-FEG (f'EUR) (60 % few aktar tal-ammont totali tal-każ)	Rata ta' kofinanzjament tal-FEG (f%)	Numru ta' haddiema ssensjati	Numru ta' benefiċjarji fil-mira	Sehem tal-benefiċjarji fil-mira meta mqabbla ma-haddiema ssensjati	Ammont medju mitlub mill-FEG għal kull benefiċjarju
								A	B	C	D	E	E/D	B/E
EGF/2014/001	EL	Nutriart*	Prodotti tal-hobż	10	5/2/2014	4(1)(a)	Kriżi	4,064,000	6,096,000	60%	508	1,013	199%	6,018
EGF/2014/002	NL	Gelderland u Overijssel	Kostruzzjoni ta' binjiet	41	20/2/2014	4(1)(b)	Kriżi	1,083,854	1,625,781	60%	562	475	85%	3,423
EGF/2014/003	ES	Aragon	Attivitajiet ta' servizz ta' forniment ta' ikel u xorb	56	21/2/2014	4(1)(b)	Kriżi	640,000	960,000	60%	904	280	31%	3,429
EGF/2014/004	ES	Comunidad Valenciana metal	Industrija tax-xoghol tal-metall	25	25/3/2014	4(1)(b)	Kriżi	679,456	1,019,184	60%	633	300	47%	3,397
EGF/2014/005	FR	GAD	Biċċerija	10	6/6/2014	4(1)(a)	Kriżi	612,000	918,000	60%	760	760	100%	1,208
EGF/2014/006	FR	PSA	Settur tal-karozzi	29	25/4/2014	4(1)(a)	Kummerċ	8,469,737	12,704,605	60%	6,120	2,357	39%	5,390
EGF/2014/007	IE	Andersen Ireland*	Ġojjellerija	32	16/5/2014	4(2) (Ċirkostanzi Eċċezzjonali)	Kummerċ	1,000,800	1,501,200	60%	171	276	161%	5,439
EGF/2014/008	FI	STX Rauma	Bini tal-vapuri	30	27/5/2014	4(1)(a)	Kummerċ	951,200	1,426,800	60%	634	565	89%	2,525
EGF/2014/009	EL	Sprider Stores*	Bejgħ bl-immut	47	6/6/2014	4(1)(a)	Kriżi	4,860,600	7,290,900	60%	703	1,311	186%	5,561
EGF/2014/010	IT	Whirlpool	Apparat domestiku	27	18/6/2014	4(1)(a)	Kriżi	1,260,000	1,890,000	60%	608	608	100%	3,109
EGF/2014/011	BE	Caterpillar	Makkinarju u Tagħmir	28	22/7/2014	4(1)(a)	Kummerċ	815,236	1,222,854	60%	1,030	630	61%	1,941
EGF/2014/012	BE	ArcelorMittal	Metalli baziċi	24	22/7/2014	4(1)(a)	Kummerċ	1,060,991	1,591,486	60%	1,285	910	71%	1,749
EGF/2014/013	EL	Odyssefs Fokas*	Bejgħ bl-immut	47	29/7/2014	4(1)(a)	Kriżi	4,296,000	6,444,000	60%	600	1,100	183%	5,858
EGF/2014/014	DE	Aleo Solar	Moduli solari	26	29/7/2014	4(1)(a)	Kummerċ	729,840	1,094,760	60%	657	476	72%	2,300
EGF/2014/015	EL	Attica Publishing Services	Pubblikazzjoni	58	4/9/2014	4(1)(b)	Kriżi	2,497,800	3,746,700	60%	705	705	100%	5,314
EGF/2014/016	IE	Lufthansa Technik*	Manutenzjoni ta' inġenji tal-ajru	33	19/9/2014	4(2) (Ċirkostanzi Eċċezzjonali)	Kummerċ	1,660,506	2,490,758	60%	424	450	106%	5,535
EGF/2014/017	FR	Mory-Ducros	Trasport bit-triq	49	6/10/2014	4(1)(a)	Kriżi	4,034,800	6,052,200	60%	2,721	2,513	92%	2,408
EGF/2014/018	EL	Attica Broadcasting	Xandir	60	4/9/2014	4(1)(b)	Kriżi	3,364,000	5,046,000	60%	928	928	100%	5,438
EGF/2015/001	FI	Broadcom	Kummerċ bl-ingrossa	46	30/1/2015	4(1)(a)	Kummerċ	910,000	1,365,000	60%	568	500	88%	2,730
EGF/2015/002	DE	Adam Opel	Settur tal-karozzi	29	26/2/2015	4(1)(a)	Kriżi	4,639,082	6,958,623	60%	3,122	2,692	86%	2,585
EGF/2015/003	BE	Ford Genk	Settur tal-karozzi	29	24/3/2015	4(1)(a)	Kummerċ	4,179,043	6,268,564	60%	5,111	4,500	88%	1,393
EGF/2015/004	IT	Alitalia	Trasport bl-ajru	51	24/3/2015	4(1)(a)	Kummerċ	943,232	1,414,848	60%	1,249	184	15%	7,689

* F'kazijiet b'asterisk, il-benefiċjarji fil-mira jinkludu persuni barra mill-edukazzjoni, impjeg jew taħriġ (NEETs, Not in Education, Employment or Training).

Referenza tal-FEG	Stat Membru	Titolu tal-każ	Settur f' denominazzjoni qasira	Diviżjoni tal-NACE Rev. 2	Data tal-applikazzjoni	Kriterji ta' intervent	Kawża tal-ispostament	Kontribuzzjoni nazżjonali (FEUR) (40 % few inqas tal-ammont totali tal-każ)	Kontribuzzjoni tal-FEG (FEUR) (60 % few aktar tal-ammont totali tal-każ)	Rata ta' kofinanzjament tal-FEG (f%)	Numru ta' haddiema ssensjati	Numru ta' benefiċjarji fil-mira	Sehem tal-benefiċjarji fil-mira meta mqabbla ma-haddiema ssensjati	Ammont medju mitlub mill-FEG ghal kull benefiċjarju
								A	B	C	D	E	E/D	B/E
EGF/2015/005	FI	Computer programming	Programmar	62	12/6/2015	4(1)(b)	Kummerċ	1,748,800	2,623,200	60%	1,603	1,200	75%	2,186
EGF/2015/006	IE	PWA International*	Manutenzjoni ta' inġenji tal-ajru	33	19/6/2015	4(2) (Ċirkostanzi Eċċezzjonali)	Kummerċ	294,862	442,293	60%	108	216	200%	2,048
EGF/2015/007	BE	Hainaut-Namur Glass*	Hġieg	23	19/8/2015	4(1)(b)	Kummerċ	730,363	1,095,544	60%	412	512	124%	2,140
EGF/2015/009	SE	Volvo Trucks	Settur tal-karozzi	29	16/9/2015	4(1)(a)	Kummerċ	1,195,807	1,793,710	60%	647	500	77%	3,587
EGF/2015/010	FR	MoryGlobal	Trasport bit-triq	49	19/11/2015	4(1)(a)	Kriżi	3,431,200	5,146,800	60%	2,132	2,132	100%	2,414
EGF/2015/011	EL	Supermarket Larissa*	Bejgħ bl-immut	47	26/11/2015	4(1)(a)	Kriżi	4,312,000	6,468,000	60%	557	1,100	197%	5,880
EGF/2015/012	BE	Hainaut Machinery*	Makkinarju u tagħmir	28	17/12/2015	4(1)(b)	kummerċ	1,216,028	1,824,041	60%	488	788	161%	2,315
EGF/2016/001	FI	Microsoft	Programmar	62	11/3/2016	4(1)(a)	Kummerċ	3,576,000	5,364,000	60%	2,161	1,441	67%	3,722
EGF/2016/002	SE	Ericsson	Kompjuters, prodotti elettronici u ottici	26	31/3/2016	4(1)(a)	Kummerċ	2,638,612	3,957,918	60%	1,556	918	59%	4,311
EGF/2016/003	EE	Żejt grezz u kimiċi	Żejt grezz u kimiċi	19; 20	11/5/2016	4(2) (Ċirkostanzi Eċċezzjonali)	Kummerċ	754,239	1,131,358	60%	1,550	800	52%	1,414
EGF/2016/004	ES	Comunidad Valenciana Automotive	Settur tal-karozzi	29	21/6/2016	4(2) (Ċirkostanzi Eċċezzjonali)	Kummerċ	571,200	856,800	60%	250	250	100%	3,427
EGF/2016/005	NL	Drenthe Overijssel Retail	Bejgħ bl-immut	47	12/7/2016	4(1)(b)	Kriżi	1,212,500	1,818,750	60%	1,096	800	73%	2,273
EGF/2016/008	FI	Nokia Network Systems	Kompjuters, prodotti elettronici u ottici	26	22/11/2016	4(1)(a)	Kummerċ	1,761,200	2,641,800	60%	945	821	87%	3,218
EGF/2017/001	ES	Castilla y León estrazzjoni tal-faham*	Estrazzjoni tal-faham u tal-linjite	5	20/1/2017	4(2) (Suq tax-xogħol)	Kummerċ	668,176	1,002,264	60%	339	464	137%	2,160
EGF/2017/002	FI	Microsoft	Programmar	62	1/2/2017	4(1)(a)	Kummerċ	2,346,720	3,520,080	60%	1,248	1,000	80%	3,520
EGF/2017/003	EL	Attica retail	Bejgħ bl-immut	47	13/4/2017	4(2) (Ċirkostanzi Eċċezzjonali)	Kriżi	1,966,100	2,949,150	60%	725	725	100%	4,068
EGF/2017/004	IT	Almaviva	Ċentri telefonici	82	9/5/2017	4(1)(a)	Kriżi	2,231,580	3,347,370	60%	1,646	1,610	98%	2,079
EGF/2017/005	FI	Bejgħ bl-immut	Bejgħ bl-immut	47	12/6/2017	4(1)(b)	Kummerċ	1,666,240	2,499,360	60%	1,660	1,500	90%	1,666

* F'kazijiet b'asterisk, il-benefiċjarji fil-mira jinkludu persuni barra mill-edukazzjoni, impjeg jew taħriġ (NEETs).

Referenza tal-FEG	Stat Membru	Titolu tal-każ	Settur f' denominazzjoni qasira	Diviżjoni tal-NACE Rev. 2	Data tal-applikazzjoni	Kriterji ta' intervent	Kawża tal-ispostament	Kontribuzzjoni nazżjonali (FEUR) (40% few inqas tal-ammont totali tal-każ)	Kontribuzzjoni tal-FEG (FEUR) (60% few aktar tal-ammont totali tal-każ)	Rata ta' kofinanzjament tal-FEG (F%)	Numru ta' haddiema ssensjati	Numru ta' benefiċjarji fil-mira	Sehem tal-benefiċjarji fil-mira meta mqabbla ma-haddiema ssensjati	Ammont medju mitlub mill-FEG ghal kull benefiċjarju
								A	B	C	D	E	E/D	B/E
EGF/2017/006	ES	Galicia wearing apparel	Ilbies	14	19/7/2017	4(2) (Ċirkostanzi Eċċezzjonali)	Kummerċ	480,000	720,000	60%	303	303	100%	2,376
EGF/2017/007	SE	Ericsson	Kompjuters, prodotti elettronici u ottici	26	9/8/2017	4(1)(a)	Kummerċ	1,420,267	2,130,400	60%	2,388	900	38%	2,367
EGF/2017/008	DE	Goodyear	Prodotti tal-iskuti u tal-plestik	22	6/10/2017	4(1)(a)	Kummerċ	1,443,488	2,165,231	60%	646	646	100%	3,352
EGF/2017/009	FR	Air France	Trasport bl-ajru	51	23/10/2017	4(1)(a)	Kummerċ	6,596,322	9,894,483	60%	1,858	1,858	100%	5,325
EGF/2017/010	BE	Caterpillar*	Makkinarju u Taghmir	28	18/12/2017	4(1)(a)	Kummerċ	3,081,078	4,621,616	60%	2,285	2,585	113%	1,788
EGF/2018/001	NL	Attivitajiet ta' servizzi finanzjarji	Attivitajiet ta' servizzi finanzjarji	64	23/2/2018	4(1)(b)	Kriżi	795,000	1,192,500	60%	1,324	450	34%	2,650
EGF/2018/003	EL	Attica Publishing Activities	Pubblikazzjoni	58	22/5/2018	4(1)(b)	Kriżi	1,539,000	2,308,500	60%	550	550	100%	4,197
EGF/2020/001	ES	Is-setturi anċillari għall-bini tal-vapuri fil-Galicia	Bini anċillari tal-vapuri	25; 30; 32; 33	13/5/2020	4(2) (Ċirkostanzi Eċċezzjonali)	Kummerċ	1,369,600	2,054,400	60%	960	500	52%	4,109
EGF/2020/002	EE	It-Turiżmu fl-Estonja	Turiżmu	45; 49; 50; 51; 52; 55; 56; 74; 77; 79; 90; 91; 92; 93;	12/11/2020	4(2) (Ċirkostanzi Eċċezzjonali)	Kriżi (COVID-19)	2,982,987	4,474,480	60%	10,008	5,060	51%	884
EGF/2020/003	DE	GMH Guss	Metalli baziċi	24	15/12/2020	4(1)(a)	Kummerċ	721,138	1,081,706	60%	585	476	81%	2,272
EGF/2020/004	NL	KLM	Trasport bl-ajru	51	22/12/2020	4(1)(a)	Kriżi (COVID-19)	3,346,146	5,019,218	60%	1,851	1,201	65%	4,179
EGF/2020/005	BE	Swissport	Attivitajiet ta' appogg għat-trasport u t-tindif	52, 81	22/12/2020	4(1)(a)	Kriżi (COVID-19)	2,479,483	3,719,224	60%	1,468	1,468	100%	2,534
EGF/2020/007	FI	Finnair	Trasport bl-ajru	51	30/12/2020	4(1)(a)	Kriżi (COVID-19)	1,168,240	1,752,360	60%	508	500	98%	3,505
Numru totali ta' applikazzjonijiet riċevuti fl-2014-2020: 53						4(1)(a)=31	Total	112,496,552	168,744,819		73,860	56,807	77%	3,328
						4(1)(b)=12 4(2)(EC)=9 4(2)(LM)=1	Medja għal 53 applikazzjoni	2,122,576	3,183,865		1,394	1,072		
Numru totali ta' applikazzjonijiet riċevuti fl-2007-2020: 165						2(a)+4(1)(a)=77 2(b)+4(1)(b)=65 EC=20 LM=3	Total	458,249,162	647,346,537		218,488	161,837	74%	4,000
						Medja għal 165 applikazzjoni	2,777,268	3,923,312		1,324	981			

Tabella 6: Applikazzjonijiet tal-FEG skont il-kawża ewlenija tas-sensja, 2007–2020 (minghajr applikazzjonijiet miċhuda u ritirati)

Stat Membru	Tip ta' applikazzjoni	2007	2008	2009	2010	2011	2012	2013	2014	2015	2016	2017	2018	2020	Nru ta' applikazzjonijiet	Benefiċjarji fil-mira (haddiema u NEETs)		Kontribuzzjoni tal-FEG (€EUR)		
AT	Križi			1	1	2									4	6	1,608	1,952	22,834,963	27,998,090
	Kummerċ				1	1									2		344		5,163,127	
BE	Križi				1									1	2	14	4,302	18,615	13,313,155	42,940,897
	Kummerċ			2				4	2	3		1			12		14,313		29,627,742	
CZ	Križi				1										1	1	460	460	323,820	323,820
	Kummerċ														0		0			
DE	Križi				1	1				1					3	11	4,651	15,639	19,615,046	56,134,385
	Kummerċ	1		2			1	1	1			1		1	8		10,988		36,519,339	
DK	Križi			2	2	1									5	10	3,600	6,234	38,265,208	63,680,782
	Kummerċ				2	1	2								5		2634		25,415,574	
EE	Križi													1	1	2	5,060	5,860	4,474,480	5,605,838
	Kummerċ										1				1		800		1,131,358	
EL	Križi					1			5	1		1	1		9	9	8,074	8,074	43,267,750	43,267,750
	Kummerċ																0		0	
ES	Križi			2	3	4			2						11	24	8,028	15,735	22,534,514	51,556,536
	Kummerċ		3		2	1					1	2		1	13		7,707		29,022,022	
FI	Križi													1	1	11	500	13,161	1,752,360	38,377,138
	Kummerċ	1					1	1	1	2	2	2			10		12,661		36,624,778	
FR	Križi			1	1				2	1					5	9	11,076	19,444	48,560,191	99,655,342
	Kummerċ	1						1	1			1			4		8,368		51,095,151	
IE	Križi			3	3										6	10	9,835	11,209	60,589,571	67,720,204
	Kummerċ					1			2	1					4		1,374		7,130,633	
IT	Križi					5			1			1			7	14	6,101	14,396	21,706,601	63,885,181
	Kummerċ	3	1				2			1					7		8,295		42,178,580	
LT	Križi			4											4	5	2,413	3,013	2,562,625	2,861,619
	Kummerċ		1												1		600		298,994	
MT	Križi															1	0	675	0	681,207
	Kummerċ	1													1		675		681,207	
NL	Križi			7	5	2			1		1		1	1	18	19	9,847	10,359	33,376,605	35,186,039
	Kummerċ				1										1		512		1,809,434	
PL	Križi				3										3	5	979	1,806	1,200,897	2,575,712
	Kummerċ							2							2		827		1,374,815	
PT	Križi			1	1	1									3	5	2,245	4,367	5,373,636	8,632,111
	Kummerċ	1		1											2		2,122		3,258,475	
RO	Križi															2	0	2,416	0	6,513,830
	Kummerċ					1	1								2		2,416		6,513,830	
SE	Križi			1											1	6	1,500	5,868	9,839,674	27,502,116
	Kummerċ					1	1			1	1	1			5		4,368		17,662,442	
SI	Križi				1										1	1	2,554	2,554	2,247,940	2,247,940
	Kummerċ														0		0			
Total	Križi	0	0	22	23	17	0	0	11	3	1	2	2	4	85	165	82,833	161,837	351,839,036	647,346,537
	Kummerċ	8	5	5	6	5	9	12	7	8	5	8	0	2	80		79,004		295,507,501	

Tabella 7: Numru ta' applikazzjonijiet skont is-settur (NACE Rev.2) bejn l-2007 u l-2020

Divizjoni	Settur	Nru ta' każijiet (*)
29	Settur tal-karozzi	23
26	Elettronika	17
28	Makkinarju u taghmir	15
13	Tessuti	11
47	Bejgh bl-imnut	11
18	Industrija tal-istampar	9
24	Metalli bażiċi	8
41	Kostruzzjoni ta' binjiet	8
23	Manifattura ta' prodotti minerali mhux metalliċi ohra **	6
51	Trasport bl-ajru	6
14	Ilbies	5
30	Manifattura ta' taghmir tat-trasport ieħor ***	5
25	Prodotti tal-metall fabbrikati, minbarra makkinarju u taghmir	4
33	Tiswija u installazzjoni ta' makkinarju u taghmir	4
49	Trasport fuq l-art	4
62	Programmar ta' kompjuters	4
27	Taghmir elettriku	3
58	Pubblikazzjoni	3
10	Prodotti tal-ikel	2
15	Manifattura taż-żraben	2
16	Karpenterija u ġonġituri	2
20	Sustanzi kimiċi	2
32	Ġojjellerija	2
43	Kostruzzjoni speċjalizzata	2
46	Kummerċ bl-ingrossa	3
52	Attivitajiet ta' appoġġ għat-trasport	2
56	Attivitajiet ta' servizz ta' forniment ta' ikel u xorb	2
82	Ċentri telefoniċi	2
5	Estrazzjoni tal-faham u tal-linjite	1
12	Prodotti tat-tabakk	1
19	Prodotti tal-kokk u tal-petroleum raffinat	1
21	Farmaċewtiċi	1
22	Prodotti tal-lasktu u tal-plastik	1
31	Għamara	1
50	Trasport bl-ilma	1
55	Akkomodazzjoni	1
60	Xandir	1
64	Servizzi finanzjarji	1
71	Attivitajiet arkitettoniċi u ta' inġinerija	1
74	Attivitajiet professjonali, xjentifiċi u tekniċi ohra	1
77	Kiri u lokazzjoni	1
79	Aġenziji tal-ivvjagġar	1
81	Servizzi għal binjiet	1
88	Attivitajiet ta' hidma soċjali	1
90	Attivitajiet kreattivi, tal-arti u tad-divertiment	1
91	Libreriji, arkivji, mużewijiet u attivitajiet kulturali ohra	1
92	Attivitajiet tal-logħob tal-azzard u tal-imhatri	1
93	Attivitajiet sportivi u attivitajiet ta' divertiment u rikreazzjoni	1

Bejn l-2007 u l-2020, il-Kummissjoni rċeviet 165 applikazzjoni għall-FEG għal 48 settur. Madankollu, sitt setturi kienu responsabbli għal nofs l-applikazzjonijiet li waslu¹⁴.

* Erba' applikazzjonijiet kienu jikkonċernaw aktar minn settur wiehed u ġew elenkati diversi drabi fit-tabella.

** Materjali tal-bini, ċeramika, kristall, ħġieġ, u ġebbla naturali.

*** Inġenji tal-ajru, bini tal-bastimenti u motoċikletti.

Tabella 8: Applikazzjonijiet tal-FEG skont is-settur, 2007–2020

Diviżjoni tal-NACE Rev. 2	Settur	Ref. tal-FEG	Każ	Stat Membru
5	Estrazzjoni tal-faham u tal-linjite	EGF/2017/001	Castilla y León Mining	ES
10	Prodotti tal-ikel	EGF/2014/001	Nutriart	EL
12	Prodotti tat-tabakk	EGF/2011/010	Austria Tabak	FR
13	Tessuti	EGF/2007/005	Sardegna	AT
EGF/2007/006		Piemonte	IT	
EGF/2007/007		Lombardia	IT	
EGF/2008/001		Toscana	IT	
EGF/2008/003		Alytaus tekstilė	LT	
EGF/2008/005		Il-Katalonja	ES	
EGF/2009/001		Norte-Centro	PT	
EGF/2009/004		Oost-West Vlaanderen	BE	
EGF/2009/005		Limburg	BE	
EGF/2010/009		Tessuti tal-Comunidad Valenciana	ES	
EGF/2013/008		Tessuti tal-Comunidad Valenciana	ES	
14	Ilbies	EGF/2007/008	Tessuti	MT
EGF/2009/018		Ilbies	LT	
EGF/2010/003		Galicia textiles	ES	
EGF/2010/014		Mura	SI	
EGF/2017/006		Galicia Wearing Apparel	ES	
15	Żraben	EGF/2010/026	Rohde	PT
EGF/2011/020		Comunidad Valenciana calzado	ES	
16	Karpenterija u ġonġituri	EGF/2009/020	Castilla La Mancha	ES
EGF/2013/010		Castilla y León	ES	
18	Stampar	EGF/2009/026	Noord Holland u Utrecht	NL
EGF/2009/027		Noord Brabant u Zuid Holland	NL	
EGF/2009/028		Limburg	NL	
EGF/2009/029		Gelderland u Overijssel	NL	
EGF/2009/030		Drenthe	NL	
EGF/2010/027		N Brabant	NL	
EGF/2010/028		Overijssel	NL	
EGF/2010/029		Zuid Holland u Utrecht	NL	
EGF/2010/030	Noord Holland u Flevoland	NL		
19	Prodotti tal-kokk u tal-petroleum raffinat	EGF/2016/003	Żejt grezz u kimiċi*	EE
20	Sustanzi kimiċi	EGF/2013/009	Zachem	PL
EGF/2016/003		Żejt grezz u kimiċi*	EE	
21	Farmaċewtiċi	EGF/2011/015	AstraZeneca	SE
22	Prodotti tal-lasktu u tal-plastik	EGF/2017/008	Goodyear	DE
23	Prodotti minerali mhux metalliċi ohra **	EGF/2009/012	Waterford Crystal	IE
EGF/2009/014		Comunidad Valenciana ceramics	ES	
EGF/2010/005		Ġebbla Naturali tal-Comunidad Valencian	ES	
EGF/2013/004		Comunidad Valenciana materiales de construcción	ES	
EGF/2013/011		Saint-Gobain Sekurit	BE	
EGF/2015/007		Hainaut-Namur Glass	BE	
24	Metalli baziċi	EGF/2010/007	Steiermark-Niederösterreich	AT
EGF/2011/021		Zalco	NL	
EGF/2012/010		Mechel	RO	
EGF/2013/002		Carsid	BE	
EGF/2013/007		Hainaut Steel	BE	
EGF/2014/012		ArcelorMittal	BE	
EGF/2020/003		GMH Guss	DE	
EGF/2020/001		Is-setturi ancillari għall-bini tal-vapuri fil-Galicia*	ES	
25	Prodotti tal-metall fabbrikati	EGF/2011/018	Pais Vasco metal	ES
EGF/2011/019		Galicia metal	ES	
EGF/2014/004		Comunidad Valenciana metal	ES	
EGF/2020/001		Is-setturi ancillari għall-bini tal-vapuri fil-Galicia*	ES	

14 L-industrija tal-karozzi (23 każ), il-kompjuter, l-elettronika (17), il-makkinarju u t-tagħmir (15), it-tessuti (11), il-bejgħ bl-imnut (10) u l-istampar (disgħa).

* * Applikazzjonijiet relatati ma' sensji f'aktar minn settur wiehed huma elenkati diversi drabi fit-tabella.

Divizjoni tal-NACE Rev. 2	Settur	Ref. tal-FEG	Każ	Stat Membru
26	Elettronika	EGF/2007/003	BenQ	DE
		EGF/2007/004	Perlos	FI
		EGF/2009/002	Nokia	DE
		EGF/2009/008	Dell	IE
		EGF/2009/023	Qimonda	PT
		EGF/2010/008	AT&S	AT
		EGF/2010/011	NXP Semiconductors	NL
		EGF/2011/013	Flextronics	DK
		EGF/2011/014	Nokia	RO
		EGF/2011/025	Lombardia	IT
		EGF/2012/006	Nokia Salo	FI
		EGF/2012/007	VDC Technologies	IT
		EGF/2013/001	Nokia	FI
		EGF/2014/014	Aleo Solar	DE
		EGF/2016/002	Ericsson	SE
27	Taghmir elettriku	EGF/2016/008	Nokia Network Systems	FI
		EGF/2017/007	Ericsson	SE
		EGF/2009/010	AB Snaige	LT
28	Makkinarju u taghmir	EGF/2011/023	Antonio Merloni	IT
		EGF/2014/010	Whirlpool	IT
		EGF/2009/015	Danfoss Group	DK
		EGF/2009/031	Linak	DK
		EGF/2010/001	Nordjylland	DK
		EGF/2010/006	H.Cegielski-Poznań	PL
		EGF/2010/013	Podkarpackie	PL
		EGF/2010/017	Midtjylland Makkinarju	DK
		EGF/2010/018	Heidelberger Druckmaschinen	DE
		EGF/2010/022	LM Glasfiber	DK
		EGF/2012/002	Manroland	DE
		EGF/2012/003	Vestas	DK
		EGF/2012/011	Vestas	DK
		EGF/2013/003	First Solar	DE
		EGF/2014/011	Caterpillar	BE
		EGF/2015/012	Hainaut Machinery	BE
		EGF/2017/010	Caterpillar	BE
		29	Settur tal-karozzi	EGF/2007/001
EGF/2007/010	Lisboa-Alentejo			PT
EGF/2008/002	DELPHI			ES
EGF/2008/004	Castilla Leon			ES
EGF/2009/007	Volvo			SE
EGF/2009/009	Steiermark			AT
EGF/2009/013	Karmann			DE
EGF/2009/019	Renault			FR
EGF/2010/002	Cataluña automoción			ES
EGF/2010/004	Wielkopolskie			PL
EGF/2010/015	Peugeot			FR
EGF/2010/031	General Motors Belgium			BE
EGF/2011/003	Arnsberg u Düsseldorf - Industrija Awtomobilistika			DE
EGF/2011/005	Norte-Centro Automotive			PT
EGF/2012/005	Saab			SE
EGF/2012/008	De Tomaso			IT
EGF/2013/006	Fiat Auto Poland			PL
EGF/2013/012	Ford Genk			BE
EGF/2014/006	PSA			FR
EGF/2015/002	Adam Opel			DE
EGF/2015/003	Ford Genk			BE
EGF/2015/009	Volvo Trucks			SE
EGF/2016/004	Comunidad Valenciana Automotive			ES

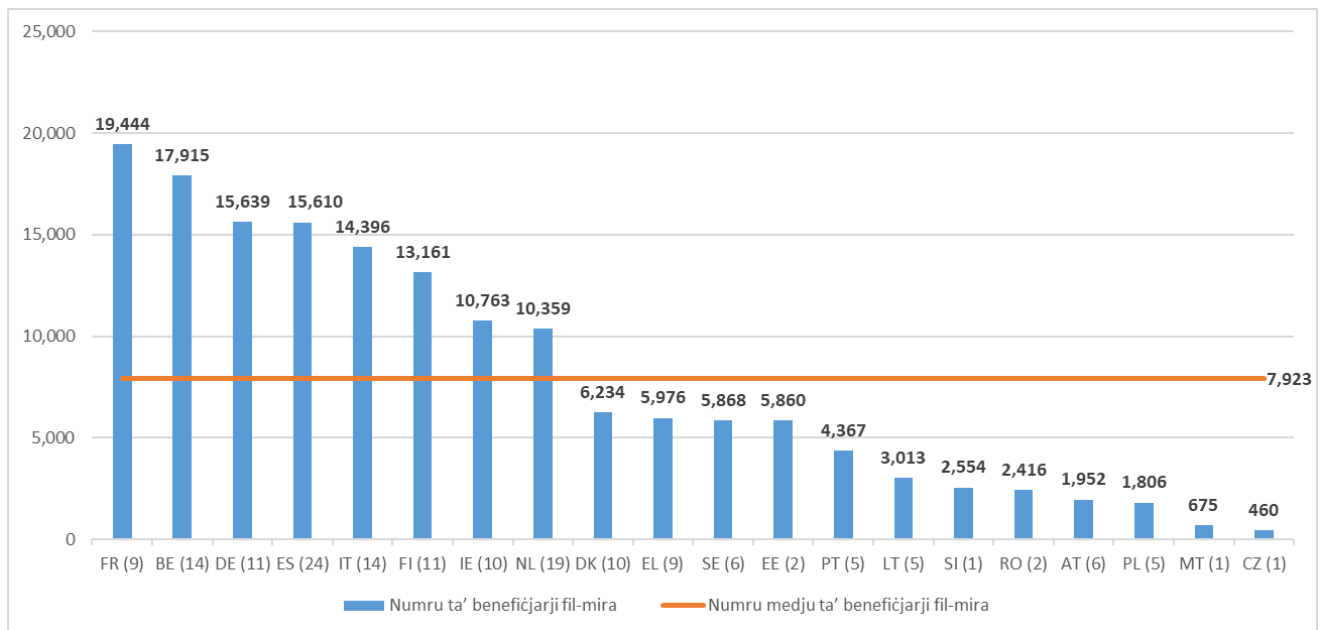
Diviżjoni tal-NACE Rev. 2	Settur	Ref. tal-FEG	Każ	Stat Membru
30	Taghmir tat-trasport iehor **	EGF/2010/025	Odense Steel Shipyard	DK
		EGF/2011/008	Odense Steel Shipyard 2	DK
		EGF/2011/026	Emilia Romagna	IT
		EGF/2014/008	STX Rauma	FI
		EGF/2020/001	Is-setturi anċillari għall-bini tal-vapuri fil-Galicia*	ES
31	Ghamara	EGF/2009/016	Ghamara	LT
32	Ġojjellerija	EGF/2014/007	Andersen Ireland	IE
		EGF/2020/001	Is-setturi anċillari għall-bini tal-vapuri fil-Galicia*	ES
33	Tiswija u installazzjoni ta' makkinarju u taghmir	EGF/2009/021	SR Technics	IE
		EGF/2014/016	Lufthansa Technik	IE
		EGF/2015/006	PWA International	IE
		EGF/2020/001	Is-setturi anċillari għall-bini tal-vapuri fil-Galicia*	ES
41	Kostruzzjoni ta' binjiet	EGF/2009/011	Heijmans	NL
		EGF/2009/017	Kostruzzjoni	LT
		EGF/2010/019	Kostruzzjoni 41	IE
		EGF/2011/002	Trentino Alto Adige	IT
		EGF/2011/006	Comunidad Valenciana Kostruzzjoni	ES
		EGF/2011/009	Gelderland Construction 41	NL
		EGF/2011/017	Aragon	ES
		EGF/2014/002	Gelderland u Overijssel	NL
43	Kostruzzjoni speċjalizzata	EGF/2010/020	Kostruzzjoni	IE
		EGF/2020/001	Is-setturi anċillari għall-bini tal-vapuri fil-Galicia*	ES
46	Kummerċ bl-ingrossa	EGF/2010/012	Noord Holland ICT	NL
		EGF/2015/001	Broadcom	FI
		EGF/2020/002	It-turiżmu fl-Estonja *	EE
47	Bejgħ bl-immut	EGF/2010/010	Unilever	CZ
		EGF/2010/016	Aragón retail	ES
		EGF/2011/004	ALDI Hellas	EL
		EGF/2014/009	Sprider Stores	EL
		EGF/2014/013	Odyssefs Fokas	EL
		EGF/2015/011	Supermarket Larissa	EL
		EGF/2016/005	Drenthe Overijssel Retail	NL
		EGF/2017/003	Attica Retail	EL
		EGF/2017/005	Retail	FI
		EGF/2019/001	Carrefour il-Belġju	BE
		EGF/2020/002	It-turiżmu fl-Estonja *	EE
49	Trasport fuq l-art	EGF/2011/001	Nieder- u Oberösterreich	AT
		EGF/2014/017	Mory-Ducros	FR
		EGF/2015/010	MoryGlobal	FR
		EGF/2020/002	It-turiżmu fl-Estonja *	EE
50	Trasport bl-ilma	EGF/2020/002	It-turiżmu fl-Estonja *	EE
51	Trasport bl-ajru	EGF/2013/014	Air France	FR
		EGF/2015/004	Alitalia	IT
		EGF/2017/009	Air France	FR
		EGF/2020/004	KLM	NL
		EGF/2020/007	Finnair	FI
52	Attivitajiet ta' hżin u ta' appoġġ għat-trasport	EGF/2020/005	Swissport*	BE
		EGF/2020/002	It-turiżmu fl-Estonja *	EE
55	Akkomodazzjoni	EGF/2020/003	It-turiżmu fl-Estonja *	EE

* Applikazzjonijiet relatati ma' sensji f'aktar minn settur wiehed huma elenkati diversi drabi fit-tabella.

Diviżjoni tal-NACE Rev. 2	Settur	Ref. tal-FEG	Każ	Stat Membru
56	Attivitajiet ta' servizz ta' forniment ta' ikel u xorb	EGF/2014/003	Aragon	ES
		EGF/2020/003	It-turiżmu fl-Estonja*	EE
58	Pubblikazzjoni	EGF/2009/024	Noord Holland u Zuid Holland	NL
		EGF/2014/015	Attica Publishing Services	EL
		EGF/2018/003	Attica Publishing Activities	EL
60	Xandir	EGF/2014/018	Attica Broadcasting	EL
62	Programmar ta' kompjuters	EGF/2011/016	Agile	IT
		EGF/2015/005	Computer programming	FI
		EGF/2016/001	Microsoft	FI
		EGF/2017/002	Microsoft	FI
64	Servizzi finanzjarji	EGF/2018/001	Financial Service Activities	NL
71	Attivitajiet arkitettoniċi u ta' inġinerija; ittestjar u analiżi tekniċi	EGF/2010/021	Kostruzzjoni 71	IE
74	Attivitajiet professjonali, xjentifiċi u tekniċi ohra	EGF/2020/003	It-turiżmu fl-Estonja *	EE
77	Kiri u lokazzjoni	EGF/2020/004	It-turiżmu fl-Estonja *	EE
79	Aġenziji tal-ivvjaġġar, operaturi turistiċi, servizzi ta' prenotazzjoni u attivitajiet relatati	EGF/2020/005	It-turiżmu fl-Estonja *	EE
81	Servizzi għal binjiet	EGF/2020/005	Swissport*	BE
82	Attivitajiet ohra ta' appoġġ għan-negozju	EGF/2012/001	TalkTalk	IE
		EGF/2017/004	Almaviva	IT
88	Attivitajiet ta' hidma soċjali	EGF/2011/011	Soziale Dienstleistungen	AT
90	Attivitajiet kreattivi, tal-arti u tad-divertiment	EGF/2020/005	It-turiżmu fl-Estonja *	EE
91	Libreriji, arkivji, mużewijiet u attivitajiet kulturali ohra	EGF/2020/005	It-turiżmu fl-Estonja *	EE
92	Attivitajiet tal-logħob tal-azzard u tal-imhatri	EGF/2020/005	It-turiżmu fl-Estonja *	EE
93	Attivitajiet sportivi u attivitajiet ta' divertiment u rikreazzjoni	EGF/2020/005	It-turiżmu fl-Estonja *	EE

* Applikazzjonijiet relatati ma' sensji f'aktar minn settur wiehed huma elenkati diversi drabi fit-tabella.

Ċart 9: Numru ta' benefiċjarji fil-mira għal kull Stat Membru, 2007–2020



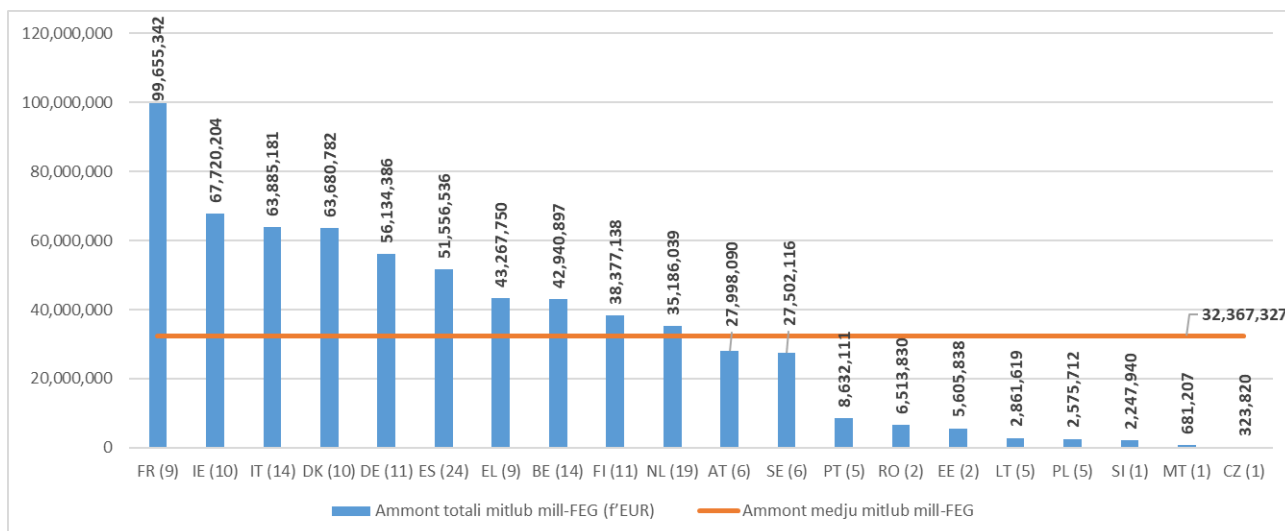
Numru ta' applikazzjonijiet fil-parentesi

Numru totali ta' benefiċjarji fil-mira: 158 468

Numru medju ta' benefiċjarji fil-mira għal kull Stat Membru: 7 923

Bejn l-2007 u l-2020, gew sottomessi 165 applikazzjoni (eskluzi dawk irtirati jew miċhuda) minn 20 Stat Membru, li pproponew li jappoġġaw 158 468 haddiem u 3 369 persuna barra mill-edukazzjoni, impjeg jew taħriġ (NEETs). Franza applikat għal appoġġ għall-akbar numru ta' benefiċjarji (19 444 / disa' każijiet), segwita mill-Belġju (17 915 / 14-il każ) u l-Ġermanja (15 639 / 11-il każ). L-ammont totali ta' kofinanzjament mitlub mill-FEG kien ta' EUR 647 346 538. Franza applikat għall-akbar ammont (EUR 99 655 342 / disa' applikazzjonijiet), segwita mill-Irlanda (EUR 67 720 204 / 10 applikazzjonijiet) u mill-Italja (EUR 63 885 181 / 14-il applikazzjoni).

Ċart 10: Ammont mitlub mill-FEG (f'EUR) għal kull Stat Membru, 2007–2020



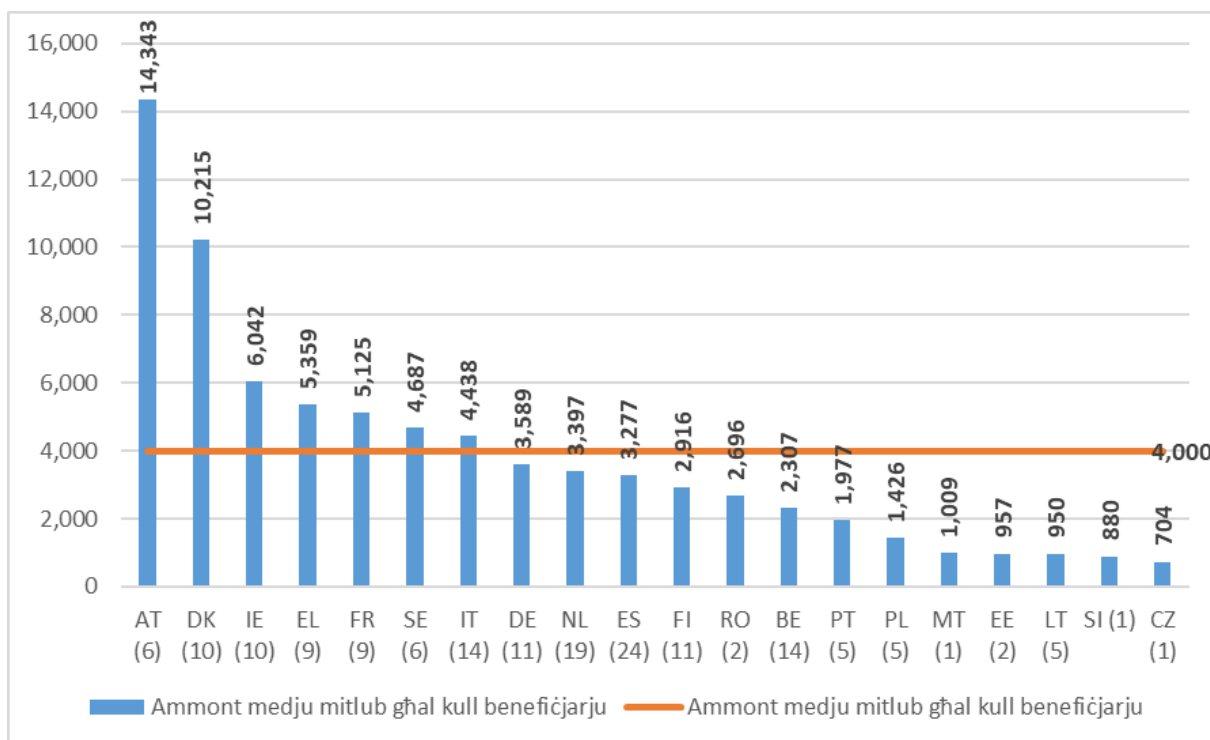
Numru ta' applikazzjonijiet fil-parentesi

Ammont totali mitlub mill-FEG: EUR 647 346 538

Ammont medju mitlub mill-FEG: EUR 32 367 327

L-ammont medju mitlub għal kull benefiċjarju fil-mira kien ta' EUR 4 000. L-Awstrija talbet l-oġġla ammont medju (EUR 14 343; sitt każijiet u 1 952 benefiċjarju), segwita mid-Danimarka (EUR 10 215; 10 każijiet u 6 234 benefiċjarju) u mill-Irlanda (EUR 6 042; 10 każijiet u 10 763 benefiċjarju).

Ċart 11: Ammont medju tal-FEG mitlub (f'EUR) għal kull benefiċjarju fil-mira u Stat Membru, 2007–2020

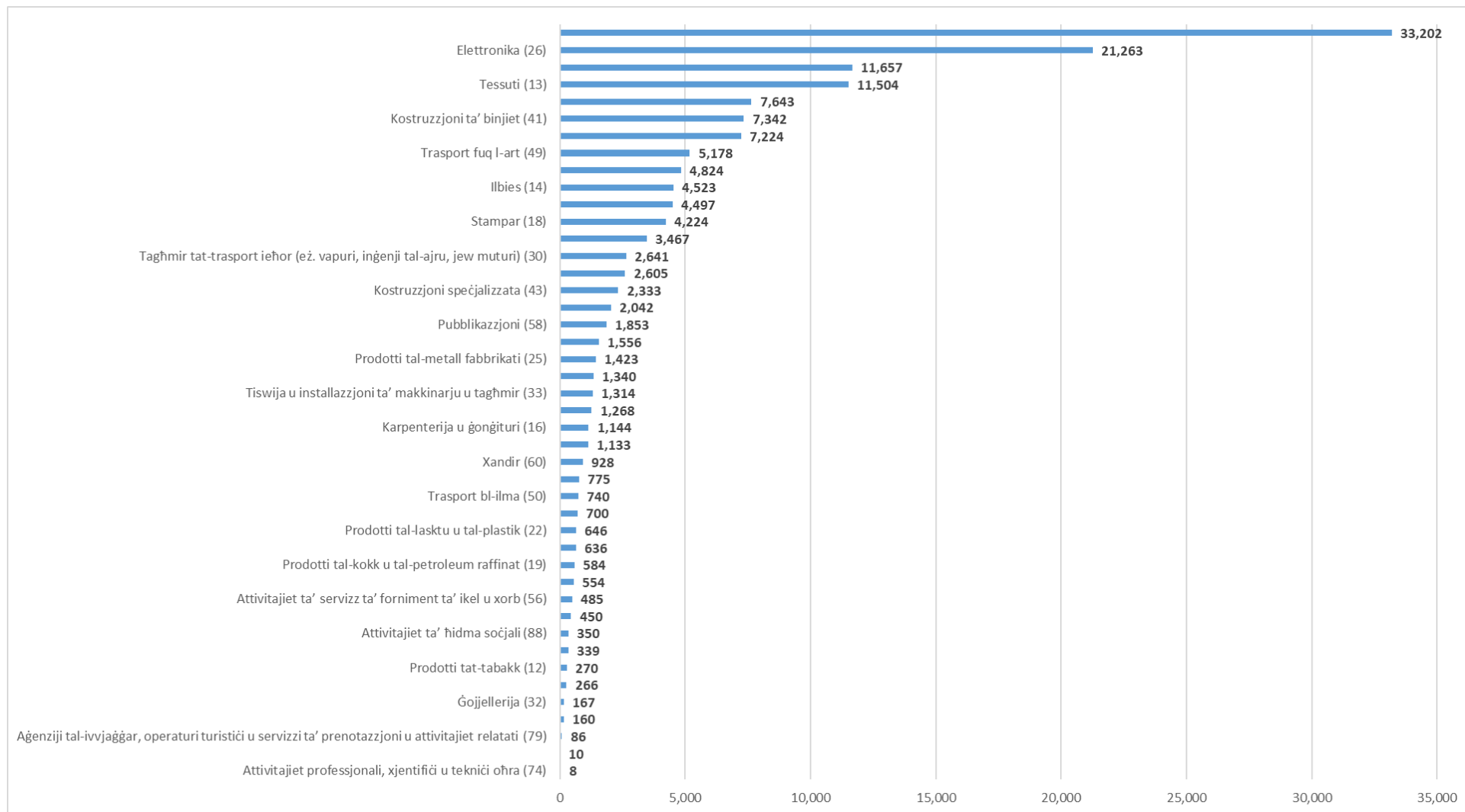


Numru ta' applikazzjonijiet fil-parentesi

Ammont medju mitlub mill-FEG ghal kull benefiċjarju fil-mira: EUR 4 000

L-applikazzjonijiet sottomessi bejn l-2007 u l-2020 kienu jikkonċernaw haddiema ssensjati fi 48-il settur. L-industrija tal-karozzi hija s-settur bl-akbar numru ta' haddiema li ngħataw appoġġ (33 202 haddiema, 23 applikazzjoni), segwita mill-kompjuters u l-elettronika (21 263 haddiem, 17-il każ), mill-makkinarju u t-tagħmir (11 657, 15-il każ) u mit-tessuti (11 504, 11-il każ). Wieħed minn kull tliet haddiem li ngħataw appoġġ mill-FEG kien jappartjeni għal wieħed minn dawn l-erba' setturi.

Ċart 12: Numru ta' benefiċjarji fil-mira ghal kull settur (NACE Rev. 2), 2007–2020



* F'erba' kazijiet multisettorjali¹⁵, in-numru ta' benefiċjarji fil-mira għal kull settur ġie stmat abbażi tan-numru ta' haddiema li ngħataw is-sensja. *Erba' setturi (77, 91, 92 u 93) ma humiex inklużi fit-tabella għaliex in-numru ta' haddiema li ngħataw is-sensja minn dawn is-setturi ma kienx magħruf fl-istadju tal-applikazzjoni*¹⁶.

Numru totali ta' benefiċjarji fil-mira fi 48 settur: 161 837

¹⁵ EGF/2016/003 EE/ Petroleum u sustanzi kimiċi, EGF/2020/001 ES/ Is-setturi anċillari għall-bini tal-vapuri fil-Galicia, EGF/2020/005 EE/ It-turiżmu fl-Estonja, EGF/2020/005 BE/ Swissport.

¹⁶ EGF/2020/005 EE/ It-turiżmu fl-Estonja.

Tabella 9: Status tas-suq tax-xoghol tal-benefiċjarji meghjuna skont il-każ, 2007–2020

Referenza tal-FEG	EGF/2007/001	EGF/2007/003	EGF/2007/004	EGF/2007/005	EGF/2007/006	EGF/2007/007	EGF/2007/008
Każ	Fornituri ta' Peugeot	BenQ	Perlos	Sardegna	Piemonte	Lombardia	Tessuti
Stat Membru	FR	DE	FI	IT	IT	IT	MT
Settur (denominazzjoni qasira)	Settur tal-karozzi	Mobiles	Mobiles	Tessuti	Tessuti	Tessuti	Ilbies
Data tal-applikazzjoni	9/3/2007	27/6/2007	18/7/2007	9/8/2007	10/8/2007	17/8/2007	12/9/2007
Haddiema li ngħataw is-sensja	1,345	3,303	1,074	1,044	1,537	1,816	675
Benefiċjarji fil-mira	267	3,303	915	1,044	1,537	1,816	675
Data tal-bidu tal-miżuri	01/11/2006	01/01/2007	05/03/2007	--	02/01/2007	02/01/2007	26/06/2007
Data ta' tmiem tal-miżuri	09/03/2008	26/06/2008	18/07/2008	--	31/07/2008	31/07/2008	11/09/2008
Skadenza għar-Rapport Finali	08/09/2008	26/12/2008	17/01/2009	08/02/2009	09/02/2009	16/02/2009	11/03/2009
Data reali tas-sottomissjoni tar-Rapport Finali	23/09/2008	23/12/2008	13/01/2009	06/02/2009	06/02/2009	06/02/2009	11/03/2009
Il-każ ġie stralċjat qabel il-31/12/2024	IVA	IVA	IVA	IVA	IVA	IVA	IVA
RIŻULTATI FI TMIEM IL-PERJODU TA' IMPLIMENTAZZJONI TAL-FEG, ABBAŽI TAR-RAPPORTI FINALI TAL-ISTATI MEMBRI							
Total ta' benefiċjarji meghjuna	256	2,528	921	1,044	1,298	1,215	672
Benefiċjarji meghjuna	256	2,528	921	1,044	1,298	1,215	672
% tal-benefiċjarji fil-mira	96%	77%	101%	100%	84%	67%	100%
Status tas-suq tax-xoghol tal-haddiema meghjuna mill-kontribuzzjoni tal-FEG *							
Benefiċjarji integrati mill-ġdid fi tmiem il-perjodu ta' implimentazzjoni tal-FEG	150	1,879	524	65	635	557	440
% tal-benefiċjarji meghjuna li minnhom	59%	74%	57%	6%	49%	46%	65%
bhala benefiċjarji dipendenti	150	1,879	524	65	635	557	440
bhala persuni li jahdmu għal rashom	0	0	0	0	0	0	0
Benefiċjarji fl-edukazzjoni/fit-taħriġ	0	0	0	0	0	0	0
% tal-benefiċjarji meghjuna	0%	0%	0%	0%	0%	0%	0%
Benefiċjarji qiegħda jew inattivi - diversi raġunijiet **	0	561	369	0	0	0	232
% tal-benefiċjarji meghjuna	0%	22%	40%	0%	0%	0%	35%
Status tal-benefiċjarji Mhux Applikabbli	106	88	28	979	663	658	0
% tal-benefiċjarji meghjuna	41%	3%	3%	94%	51%	54%	0%
	100%	100%	100%	100%	100%	100%	100%

* Fil-prinċipju, l-istatus tas-suq tax-xoghol tal-benefiċjarji jirrifletti s-sitwazzjoni ta' tagħhom fi tmiem il-perjodu ta' implimentazzjoni.

** "Inattivi" tfisser li n-nies ma għadhomx fis-suq tax-xoghol għal raġunijiet personali, pereżempju minhabba rtirar.

Referenza tal-FEG	EGF/2007/010	EGF/2008/001	EGF/2008/002	EGF/2008/003	EGF/2008/004	EGF/2008/005	EGF/2009/001
Kaz	Lisboa-Alentejo	Toscana	DELPHI	Alytaus tekstilė	Castilla Leon	Il-Katalonja	Norte-Centro
Stat Membru	PT	IT	ES	LT	ES	ES	PT
Settur (denominazzjoni qasira)	Settur tal-karozzi	Tessuti	Settur tal-karozzi	Tessuti	Settur tal-karozzi	Tessuti	Tessuti
Data tal-applikazzjoni	9/10/2007	12/2/2008	6/2/2008	8/5/2008	29/12/2008	29/12/2008	23/1/2009
Haddiema li nghataw is-sensja	1,549	1,558	1,589	1,089	1,082	1,720	1,588
Benefiċjarji fil-mira	1,122	1,558	1,589	600	588	1,100	1,000
Data tal-bidu tal-miżuri	01/07/2007	01/03/2007	01/10/2007	07/11/2007	--	--	23/01/2009
Data ta' tmiem tal-miżuri	11/09/2009	07/02/2009	05/02/2009	07/05/2009	--	--	22/01/2010
Skadenza ghar-Rapport Finali	08/04/2009	11/08/2009	05/08/2009	07/11/2009	28/06/2010	28/06/2010	22/07/2010
Data reali tas-sottomissjoni tar-Rapport Finali	11/03/2009	07/08/2009	06/08/2009	05/11/2009	29/06/2010	29/06/2010	21/07/2010
Il-kaz ġie stralċjat qabel il-31/12/2024	IVA	IVA	IVA	IVA	IVA	IVA	IVA
RIŻULTATI FI TMIEM IL-PERJODU TA' IMPLIMENTAZZJONI TAL-FEG, ABBAZI TAR-RAPPORTI FINALI TAL-ISTATI MEMBRI							
Total ta' benefiċjarji meghjuna	558	1,352	1,589	619	534	587	720
Benefiċjarji meghjuna	558	1,352	1,589	619	534	587	720
% tal-benefiċjarji fil-mira	50%	87%	100%	103%	91%	53%	72%
Status tas-suq tax-xogħol tal-haddiema meghjuna mill-kontribuzzjoni tal-FEG *							
Benefiċjarji integrati mill-ġdid fi tmiem il-perjodu ta' implimentazzjoni tal-FEG	109	887	170	330	184	30	30
% tal-benefiċjarji meghjuna	20%	66%	11%	53%	34%	5%	4%
li minnhom							
bhala benefiċjarji dipendenti	109	887	170	330	184	30	30
bhala persuni li jahdmu għal rashom	0	0	0	0	0	0	0
Benefiċjarji fl-edukazzjoni/fit-taħriġ	0	0	0	0	0	17	9
% tal-benefiċjarji meghjuna	0%	0%	0%	0%	0%	3%	1%
Benefiċjarji qiegħda jew inattivi - diversi raġunijiet **	449	354	1,419	289	0	540	681
% tal-benefiċjarji meghjuna	80%	26%	89%	47%	0%	92%	95%
Status tal-benefiċjarji Mhux Applikabbli	0	111	0	0	350	0	0
% tal-benefiċjarji meghjuna	0%	8%	0%	0%	66%	0%	0%
	100%	100%	100%	100%	100%	100%	100%

* Fil-prinċipju, l-istatus tas-suq tax-xogħol tal-benefiċjarji jirrifletti s-sitwazzjoni ta' tagħhom fi tmiem il-perjodu ta' implimentazzjoni.

** "Inattivi" tfisser li n-nies ma għadhomx fis-suq tax-xogħol għal raġunijiet personali, pereżempju minhabba rtirar.

Referenza tal-FEG	EGF/2009/002	EGF/2009/004	EGF/2009/005	EGF/2009/007	EGF/2009/008	EGF/2009/009	EGF/2009/010
Każ	Nokia	Oost-West Vlaanderen	Limburg	Volvo	Dell	Steiermark	AB Snaige
Stat Membru	DE	BE	BE	SE	IE	AT	LT
Settur (denominazzjoni qasira)	Mobiles	Tessuti	Tessuti	Settur tal-karozzi	Kompjuters	Settur tal-karozzi	Apparat domestiku
Data tal-applikazzjoni	6/2/2009	5/5/2009	5/5/2009	5/6/2009	29/6/2009	9/7/2009	23/7/2009
Haddiema li nghataw is-sensja	1,337	1,568	631	4,687	2,840	744	651
Benefiċjarji fil-mira	1,316	1,568	631	1,500	2,400	400	480
Data tal-bidu tal-miżuri	01/08/2008	01/09/2008	01/09/2008	15/12/2008	03/02/2009	27/08/2008	01/08/2009
Data ta' tmiem tal-miżuri	31/01/2010	04/05/2011	04/05/2011	31/05/2011	28/06/2011	08/07/2011	22/07/2011
Skadenza ghar-Rapport Finali	05/08/2010	04/11/2011	04/11/2011	04/12/2011	29/12/2011	08/01/2012	22/01/2012
Data reali tas-sottomissjoni tar-Rapport Finali	04/08/2010	28/10/2011	28/10/2011	01/12/2011	28/12/2011	03/01/2012	04/01/2012
Il-każ ġie stralċjat qabel il-31/12/2024	IVA	IVA	IVA	IVA	IVA	IVA	IVA
RIŻULTATI FI TMIEM IL-PERJODU TA' IMPLIMENTAZZJONI TAL-FEG, ABBAŽI TAR-RAPPORTI FINALI TAL-ISTATI MEMBRI							
Total ta' benefiċjarji meghjuna	1,305	508	356	1,775	2,589	327	457
Benefiċjarji meghjuna	1,305	508	356	1,775	2,589	327	457
% tal-benefiċjarji fil-mira	99%	32%	56%	118%	108%	82%	95%
Status tas-suq tax-xoghol tal-haddiema meghjuna mill-kontribuzzjoni tal-FEG *							
Benefiċjarji integrati mill-ġdid fi tmiem il-perjodu ta' implimentazzjoni tal-FEG	385	344	259	1,201	557	84	162
% tal-benefiċjarji meghjuna	30%	68%	73%	68%	22%	26%	35%
li minnhom							
bhala benefiċjarji dipendenti	385	335	254	1,183	366	78	148
bhala persuni li jahdmu ghal rashom	0	9	5	18	191	6	14
Benefiċjarji fl-edukazzjoni/fit-tahriġ	121	0	0	344	227	211	0
% tal-benefiċjarji meghjuna	9%	0%	0%	19%	9%	65%	0%
Benefiċjarji qiegħda jew inattivi - diversi raġunijiet **	799	173	97	230	1,805	32	295
% tal-benefiċjarji meghjuna	61%	34%	27%	13%	70%	10%	65%
Status tal-benefiċjarji Mhux Applikabbli	0	0	0	0	0	0	0
% tal-benefiċjarji meghjuna	0%	0%	0%	0%	0%	0%	0%
	100%	102%	100%	100%	100%	100%	100%

* Fil-prinċipju, l-istatus tas-suq tax-xoghol tal-benefiċjarji jirrifletti s-sitwazzjoni tagħhom fi tmiem il-perjodu ta' implimentazzjoni.

** "Inattivi" tfisser li n-nies ma ghadhomx fis-suq tax-xoghol għal raġunijiet personali, pereżempju minhabba rtirar.

Referenza tal-FEG	EGF/2009/011	EGF/2009/012	EGF/2009/013	EGF/2009/014	EGF/2009/015	EGF/2009/016	EGF/2009/017
Kaz	Heijmans	Waterford Crystal	Karmann	Comunidad Valenciana ceramics	Danfoss Group	Ghamara	Kostruzzjoni
Stat Membru	NL	IE	DE	ES	DK	LT	LT
Settur (denominazzjoni qasira)	Kostruzzjoni ta' binjiet	Hġieġ tal-kristall	Settur tal-karozzi	Ĉeramika	Makkinarju u Tagħmir	Ghamara	Kostruzzjoni ta' binjiet
Data tal-applikazzjoni	4/8/2009	7/8/2009	13/8/2009	2/9/2009	8/9/2009	23/9/2009	23/9/2009
Haddiema li ngħataw is-sensja	570	653	2,476	2,425	1,443	1,469	1,612
Benefiċjarji fil-mira	435	598	1,793	1,600	1,010	636	806
Data tal-bidu tal-miżuri	29/01/2009	11/03/2009	01/02/2009	15/09/2009	03/12/2009	01/10/2009	01/10/2009
Data ta' tmiem tal-miżuri	04/08/2011	06/08/2011	31/12/2010	15/09/2011	30/09/2011	30/09/2011	30/09/2011
Skadenza għar-Rapport Finali	04/02/2012	06/02/2012	12/02/2012	15/03/2012	01/04/2012	01/04/2012	01/04/2012
Data reali tas-sottomissjoni tar-Rapport Finali	01/02/2012	06/02/2012	10/02/2012	15/03/2012	30/03/2012	28/03/2012	28/03/2012
Il-kaz ġie stralċjat qabel il-31/12/2024	IVA	IVA	IVA	IVA	IVA	IVA	IVA
RIŻULTATI FI TMIEM IL-PERJODU TA' IMPLIMENTAZZJONI TAL-FEG, ABBAŽI TAR-RAPPORTI FINALI TAL-ISTATI MEMBRI							
Total ta' benefiċjarji meġhuna	567	537	1,740	1,655	385	499	773
Benefiċjarji meġhuna	567	537	1,740	1,655	385	499	773
% tal-benefiċjarji fil-mira	130%	90%	97%	103%	38%	78%	96%
Status tas-suq tax-xogħol tal-haddiema meġhuna mill-kontribuzzjoni tal-FEG *							
Benefiċjarji integrati mill-ġdid fi tmiem il-perjodu ta' implimentazzjoni tal-FEG	406	295	1,178	1,006	96	325	573
% tal-benefiċjarji meġhuna li minnhom	72%	55%	68%	61%	25%	65%	74%
bhala benefiċjarji dipendenti	399	277	1,124	985	90	292	441
bhala persuni li jahdmu għal rashom	7	18	54	21	6	33	132
Benefiċjarji fl-edukazzjoni/fit-taħriġ	2	22	79	13	5	1	0
% tal-benefiċjarji meġhuna	0%	4%	5%	1%	1%	0%	0%
Benefiċjarji qiegħda jew inattivi - diversi raġunijiet **	159	142	483	636	284	173	200
% tal-benefiċjarji meġhuna	28%	26%	28%	38%	74%	35%	26%
Status tal-benefiċjarji Mhux Applikabbli	0	78	0	0	0	0	0
% tal-benefiċjarji meġhuna	0%	15%	0%	0%	0%	0%	0%
	100%	100%	100%	100%	100%	100%	100%

* Fil-prinċipju, l-istatus tas-suq tax-xogħol tal-benefiċjarji jirrifletti s-sitwazzjoni ta' tagħhom fi tmiem il-perjodu ta' implimentazzjoni.

** "Inattivi" tfisser li n-nies ma għadhomx fis-suq tax-xogħol għal raġunijiet personali, pereżempju minhabba rtirar.

Referenza tal-FEG	EGF/2009/018	EGF/2009/019	EGF/2009/020	EGF/2009/021	EGF/2009/023	EGF/2009/024	EGF/2009/026
Kaz	Ilbies	Renault	Castilla La Mancha	SR Technics	Qimonda	Noord Holland u Zuid Holland	Noord Holland u Utrecht
Stat Membru	LT	FR	ES	IE	PT	NL	NL
Settur (denominazzjoni qasira)	Ilbies	Settur tal-karozzi	Karpenterija u gongituri	Manutenzjoni ta' inġenji tal-ajru	Tagħmir elettroniku	Pubblikazzjoni	Industrija tal-istampar
Data tal-applikazzjoni	23/9/2009	9/10/2009	9/10/2009	9/10/2009	17/12/2009	30/12/2009	30/12/2009
Haddiema li ngħataw is-sensja	1,154	4,445	585	1,135	914	598	720
Benefiċjarji fil-mira	491	3,582	557	850	839	598	720
Data tal-bidu tal-miżuri	01/10/2009	15/11/2008	04/01/2010	25/03/2009	17/12/2009	01/04/2009	01/04/2009
Data ta' tmiem tal-miżuri	30/09/2011	31/01/2010	04/01/2012	08/10/2011	16/12/2011	30/12/2011	30/12/2011
Skadenza għar-Rapport Finali	01/04/2012	09/04/2012	04/07/2012	09/04/2012	17/06/2012	30/06/2012	30/06/2012
Data reali tas-sottomissjoni tar-Rapport Finali	28/03/2012	04/05/2012	03/07/2012	05/04/2012	14/06/2012	29/06/2012	29/06/2012
Il-kaz ġie stralċjat qabel il-31/12/2024	IVA	IVA	IVA	IVA	IVA	IVA	IVA
RIŻULTATI FI TMIEM IL-PERJODU TA' IMPLIMENTAZZJONI TAL-FEG, ABBAŽI TAR-RAPPORTI FINALI TAL-ISTATI MEMBRI							
Total ta' benefiċjarji meġhuna	371	3,582	473	769	534	135	331
Benefiċjarji meġhuna	371	3,582	473	769	534	135	331
% tal-benefiċjarji fil-mira	76%	100%	85%	90%	64%	23%	46%
Status tas-suq tax-xogħol tal-haddiema meġhuna mill-kontribuzzjoni tal-FEG *							
Benefiċjarji integrati mill-ġdid fi tmiem il-perjodu ta' implimentazzjoni tal-FEG	229	857	85	334	219	93	207
% tal-benefiċjarji meġhuna li minnhom	62%	24%	18%	43%	41%	69%	63%
bhala benefiċjarji dipendenti	192	533	71	290	179	93	207
bhala persuni li jahdmu għal rashom	37	324	14	44	40	0	0
Benefiċjarji fl-edukazzjoni/fit-taħriġ	0	64	12	74	79	0	0
% tal-benefiċjarji meġhuna	0%	2%	3%	10%	15%	0%	0%
Benefiċjarji qiegħda jew inattivi - diversi raġunijiet **	142	2,661	376	348	169	42	124
% tal-benefiċjarji meġhuna	38%	74%	79%	45%	32%	31%	37%
Status tal-benefiċjarji Mhux Applikabbli	0	0	0	13	67	0	0
% tal-benefiċjarji meġhuna	0%	0%	0%	2%	13%	0%	0%
	100%	100%	100%	100%	100%	100%	100%

* Fil-prinċipju, l-istatus tas-suq tax-xogħol tal-benefiċjarji jirrifletti s-sitwazzjoni ta' tagħhom fi tmiem il-perjodu ta' implimentazzjoni.

** "Inattivi" tfisser li n-nies ma għadhomx fis-suq tax-xogħol għal raġunijiet personali, pereżempju minhabba rtirar.

Referenza tal-FEG	EGF/2009/027	EGF/2009/028	EGF/2009/029	EGF/2009/030	EGF/2009/031	EGF/2010/001	EGF/2010/002
Kaz	Noord Brabant u Zuid Holland	Limburg	Gelderland u Overijssel	Drenthe	Linak	Nordjylland	Cataluña automoción
Stat Membru	NL	NL	NL	NL	DK	DK	ES
Settur (denominazzjoni qasira)	Industrija tal-istampar	Industrija tal-istampar	Industrija tal-istampar	Industrija tal-istampar	Makkinarju u Tagħmir	Makkinarju u Tagħmir	Settur tal-karozzi
Data tal-applikazzjoni	30/12/2009	30/12/2009	30/12/2009	30/12/2009	8/9/2009	22/1/2010	29/1/2010
Haddiema li nghataw is-sensja	821	129	650	140	198	1,122	2,330
Benefiċjarji fil-mira	821	129	650	140	139	951	1,429
Data tal-bidu tal-miżuri	01/04/2009	01/04/2009	01/04/2009	01/04/2009	15/03/2010	01/04/2010	02/01/2011
Data ta' tmiem tal-miżuri	30/12/2011	30/12/2011	30/12/2011	30/12/2011	30/09/2011	01/04/2012	29/12/2011
Skadenza għar-Rapport Finali	30/06/2012	30/06/2012	30/06/2012	30/06/2012	01/04/2012	01/10/2012	29/07/2012
Data reali tas-sottomissjoni tar-Rapport Finali	29/06/2012	29/06/2012	29/06/2012	29/06/2012	30/03/2012	27/09/2012	25/07/2012
Il-każ ġie stralċjat qabel il-31/12/2024	IVA	IVA	IVA	IVA	IVA	IVA	IVA
RIŻULTATI FI TMIEM IL-PERJODU TA' IMPLIMENTAZZJONI TAL-FEG, ABBAŽI TAR-RAPPORTI FINALI TAL-ISTATI MEMBRI							
Total ta' benefiċjarji meġhuna	371	54	114	23	86	112	504
Benefiċjarji meġhuna	371	54	114	23	86	112	504
% tal-benefiċjarji fil-mira	45%	42%	18%	16%	62%	12%	35%
Status tas-suq tax-xogħol tal-haddiema meġhuna mill-kontribuzzjoni tal-FEG *							
Benefiċjarji integrati mill-ġdid fi tmiem il-perjodu ta' implimentazzjoni tal-FEG	194	35	69	10	22	16	329
% tal-benefiċjarji meġhuna li minnhom	52%	65%	61%	43%	26%	14%	65%
bhala benefiċjarji dipendenti	194	35	69	10	20	15	307
bhala persuni li jahdmu għal rashom	0	0	0	0	2	1	22
Benefiċjarji fl-edukazzjoni/fit-taħriġ	0	0	0	0	2	5	0
% tal-benefiċjarji meġhuna	0%	0%	0%	0%	2%	4%	0%
Benefiċjarji qiegħda jew inattivi - diversi raġunijiet **	177	19	45	13	62	90	175
% tal-benefiċjarji meġhuna	48%	35%	39%	57%	72%	80%	35%
Status tal-benefiċjarji Mhux Applikabbli	0	0	0	0	0	1	0
% tal-benefiċjarji meġhuna	0%	0%	0%	0%	0%	1%	0%
	100%	100%	100%	100%	100%	100%	100%

* Fil-prinċipju, l-istatus tas-suq tax-xogħol tal-benefiċjarji jirrifletti s-sitwazzjoni ta' tagħhom fi tmiem il-perjodu ta' implimentazzjoni.

** "Inattivi" tfisser li n-nies ma għadhomx fis-suq tax-xogħol għal raġunijiet personali, pereżempju minhabba rtirar.

Referenza tal-FEG	EGF/2010/003	EGF/2010/004	EGF/2010/005	EGF/2010/006	EGF/2010/007	EGF/2010/008	EGF/2010/009
Kaz	Galicia textiles	Wielkopolskie	Ġebbla Naturali tal-Comunidad Valencian	H.Cegielski-Poznań	Steiermark-Niederösterreich	AT&S	Tessuti tal-Comunidad Valenciana
Stat Membru	ES	PL	ES	PL	AT	AT	ES
Settur (denominazzjoni qasira)	Ilbies	Settur tal-karozzi	Gebel/Irham	Makkinarju u Tagħmir	Metalli baziċi	Tagħmir elettroniku	Tessuti
Data tal-applikazzjoni	5/2/2010	5/2/2010	9/3/2010	8/3/2010	9/3/2010	11/3/2010	22/3/2010
Haddiema li ngħataw is-sensja	703	1,104	528	658	1,180	167	530
Benefiċjarji fil-mira	500	590	300	189	356	74	350
Data tal-bidu tal-miżuri	08/02/2010	11/05/2009	01/01/2011	03/11/2009	01/04/2009	15/09/2009	22/06/2010
Data ta' tmiem tal-miżuri	08/02/2012	05/02/2012	07/06/2012	08/03/2012	08/03/2012	11/03/2012	15/06/2012
Skadenza għar-Rapport Finali	08/08/2012	05/08/2012	07/12/2012	08/09/2012	09/09/2012	11/09/2012	15/12/2012
Data reali tas-sottomissjoni tar-Rapport Finali	09/08/2012	30/07/2012	05/12/2012	01/08/2012	04/09/2012	04/09/2012	14/12/2012
Il-kaz ġie stralċjat qabel il-31/12/2024	IVA	IVA	IVA	IVA	IVA	IVA	IVA
RIŻULTATI FI TMIEM IL-PERJODU TA' IMPLIMENTAZZJONI TAL-FEG, ABBAŽI TAR-RAPPORTI FINALI TAL-ISTATI MEMBRI							
Total ta' benefiċjarji meġhuna	507	253	317	114	283	26	362
Benefiċjarji meġhuna	507	253	317	114	283	26	362
% tal-benefiċjarji fil-mira	101%	43%	106%	60%	79%	35%	103%
Status tas-suq tax-xogħol tal-haddiema meġhuna mill-kontribuzzjoni tal-FEG *							
Benefiċjarji integrati mill-ġdid fi tmiem il-perjodu ta' implimentazzjoni tal-FEG	241	162	90	72	184	11	151
% tal-benefiċjarji meġhuna li minnhom	48%	64%	28%	63%	65%	42%	42%
bhala benefiċjarji dipendenti	241	129	70	62	184	11	127
bhala persuni li jahdmu għal rashom	0	33	20	10	0	0	24
Benefiċjarji fl-edukazzjoni/fit-taħriġ	0	0	0	0	61	10	0
% tal-benefiċjarji meġhuna	0%	0%	0%	0%	22%	38%	0%
Benefiċjarji qiegħda jew inattivi - diversi raġunijiet **	266	81	227	23	38	5	211
% tal-benefiċjarji meġhuna	52%	32%	72%	20%	13%	19%	58%
Status tal-benefiċjarji Mhux Applikabbli	0	10	0	19	0	0	0
% tal-benefiċjarji meġhuna	0%	4%	0%	17%	0%	0%	0%
	100%	100%	100%	100%	100%	100%	100%

* Fil-prinċipju, l-istatus tas-suq tax-xogħol tal-benefiċjarji jirrifletti s-sitwazzjoni ta' tagħhom fi tmiem il-perjodu ta' implimentazzjoni.

** "Inattivi" tfisser li n-nies ma għadhomx fis-suq tax-xogħol għal raġunijiet personali, pereżempju minhabba rtirar.

Referenza tal-FEG	EGF/2010/010	EGF/2010/011	EGF/2010/012	EGF/2010/013	EGF/2010/014	EGF/2010/015	EGF/2010/016
Kaz	Unilever	NXP Semiconductors	Noord Holland ICT	Podkarpackie	Mura	Peugeot	Aragón retail
Stat Membru	CZ	NL	NL	PL	SI	FR	ES
Settur (denominazzjoni qasira)	Kummerè bl-imnut	Taghmir elettroniku	Kummerè bl-ingrossa	Makkinarju u Taghmir	Ilbies	Settur tal-karozzi	Kummerè bl-imnut
Data tal-applikazzjoni	24/3/2010	26/3/2010	8/4/2010	27/4/2010	28/4/2010	5/5/2010	6/5/2010
Haddiema li nghataw is-sensja	634	590	613	594	2,554	5,100	1,154
Benefiċjarji fil-mira	460	512	613	200	2,554	2,089	1,154
Data tal-bidu tal-miżuri	16/10/2009	01/01/2010	01/05/2009	01/08/2009	26/10/2009	01/01/2009	01/05/2010
Data ta' tmiem tal-miżuri	31/12/2010	31/10/2011	31/10/2010	31/01/2012	28/04/2012	05/05/2012	01/11/2011
Skadenza ghar-Rapport Finali	24/09/2012	26/09/2012	08/10/2012	27/10/2012	28/10/2012	05/11/2012	06/11/2012
Data reali tas-sottomissjoni tar-Rapport Finali	24/05/2012	20/09/2012	05/10/2012	18/09/2012	26/10/2012	05/11/2012	30/04/2012
Il-kaz ġie stralċjat qabel il-31/12/2024	IVA	IVA	IVA	IVA	IVA	IVA	IVA
RIŻULTATI FI TMIEM IL-PERJODU TA' IMPLIMENTAZZJONI TAL-FEG, ABBAŽI TAR-RAPPORTI FINALI TAL-ISTATI MEMBRI							
Total ta' benefiċjarji meġhuna	341	293	613	45	2,018	2,089	391
Benefiċjarji meġhuna	341	293	613	45	2,018	2,089	391
% tal-benefiċjarji fil-mira	74%	57%	100%	23%	79%	100%	34%
Status tas-suq tax-xogħol tal-haddiema meġhuna mill-kontribuzzjoni tal-FEG *							
Benefiċjarji integrati mill-ġdid fi tmiem il-perjodu ta' implimentazzjoni tal-FEG	216	137	291	36	1,254	1,123	146
% tal-benefiċjarji meġhuna li minnhom	63%	47%	47%	80%	62%	54%	37%
bhala benefiċjarji dipendenti	216	127	233	32	1,239	212	137
bhala persuni li jahdmu għal rashom	0	10	58	4	15	911	9
Benefiċjarji fl-edukazzjoni/fit-taħriġ	0	0	0	0	0	145	0
% tal-benefiċjarji meġhuna	0%	0%	0%	0%	0%	7%	0%
Benefiċjarji qiegħda jew inattivi - diversi raġunijiet **	69	156	322	9	764	821	245
% tal-benefiċjarji meġhuna	20%	53%	53%	20%	38%	39%	63%
Status tal-benefiċjarji Mhux Applikabbli	56	0	0	0	0	0	0
% tal-benefiċjarji meġhuna	16%	0%	0%	0%	0%	0%	0%
	100%	100%	100%	100%	100%	100%	100%

* Fil-prinċipju, l-istatus tas-suq tax-xogħol tal-benefiċjarji jirrifletti s-sitwazzjoni ta' għom fi tmiem il-perjodu ta' implimentazzjoni.

** "Inattivi" tfisser li n-nies ma għadhomx fis-suq tax-xogħol għal raġunijiet personali, pereżempju minhabba rtirar.

Referenza tal-FEG	EGF/2010/017	EGF/2010/018	EGF/2010/019	EGF/2010/020	EGF/2010/021	EGF/2010/022	EGF/2010/025
Kaz	Midtjylland Makkinarju	Heidelberger Druckmaschine n	Kostruzzjoni 41	Kostruzzjoni 43	Kostruzzjoni 71	LM Glasfiber	Odense Steel Shipyard
Stat Membru	DK	DE	IE	IE	IE	DK	DK
Settur (denominazzjoni qasira)	Makkinarju u Taghmir	Makkinarju u Taghmir	Kostruzzjoni ta' binjiet	Attivitajiet speċjalizzati tal-kostruzzjoni	Attivitajiet arkitettoniċi u ta' inġinerija	Makkinarju u Taghmir	Bini tal-vapuri
Data tal-applikazzjoni	11/5/2010	27/5/2010	9/6/2010	9/6/2010	9/6/2010	7/7/2010	6/10/2010
Haddiema li nghataw is-sensja	813	1,263	4,866	3,382	841	1,650	1,184
Benefiċjarji fil-mira	325	1,181	3,205	2,228	554	825	950
Data tal-bidu tal-miżuri	11/08/2010	01/01/2010	01/01/2010	01/07/2009	01/07/2009	01/08/2010	13/04/2011
Data ta' tmiem tal-miżuri	11/08/2012	31/08/2011	27/05/2012	09/06/2012	09/06/2012	21/06/2012	05/10/2012
Skadenza ghar-Rapport Finali	11/02/2013	27/11/2012	09/12/2012	09/12/2012	09/12/2012	01/02/2013	06/04/2013
Data reali tas-sottomissjoni tar-Rapport Finali	06/02/2013	26/11/2012	07/12/2012	07/12/2012	07/12/2012	01/02/2013	05/04/2013
Il-kaz ġie stralċjat qabel il-31/12/2024	IVA	IVA	IVA	IVA	IVA	IVA	IVA
RIŻULTATI FI TMIEM IL-PERJODU TA' IMPLIMENTAZZJONI TAL-FEG, ABBAŽI TAR-RAPPORTI FINALI TAL-ISTATI MEMBRI							
Total ta' benefiċjarji meġhuna	152	1,148	2,952	1,985	490	401	568
Benefiċjarji meġhuna	152	1,148	2,952	1,985	490	401	568
% tal-benefiċjarji fil-mira	47%	97%	92%	89%	88%	49%	60%
Status tas-suq tax-xogħol tal-haddiema meġhuna mill-kontribuzzjoni tal-FEG *							
Benefiċjarji integrati mill-ġdid fi tmiem il-perjodu ta' implimentazzjoni tal-FEG	91	888	1,338	831	212	119	238
% tal-benefiċjarji meġhuna li minnhom	60%	77%	45%	42%	43%	30%	42%
bhala benefiċjarji dipendenti	89	861	1,221	765	194	109	191
bhala persuni li jahdmu għal rashom	2	27	117	66	18	10	47
Benefiċjarji fl-edukazzjoni/fit-taħriġ	5	92	75	89	28	7	12
% tal-benefiċjarji meġhuna	3%	8%	3%	4%	6%	2%	2%
Benefiċjarji qiegħda jew inattivi - diversi raġunijiet **	56	165	1,399	967	235	275	318
% tal-benefiċjarji meġhuna	37%	14%	47%	49%	48%	69%	56%
Status tal-benefiċjarji Mhux Applikabbli	0	3	140	98	15	0	0
% tal-benefiċjarji meġhuna	0%	0%	5%	5%	3%	0%	0%
	100%	100%	100%	100%	100%	100%	100%

* Fil-prinċipju, l-istatus tas-suq tax-xogħol tal-benefiċjarji jirrifletti s-sitwazzjoni ta' tagħhom fi tmiem il-perjodu ta' implimentazzjoni.

** "Inattivi" tfisser li n-nies ma għadhomx fis-suq tax-xogħol għal raġunijiet personali, pereżempju minhabba rtirar.

Referenza tal-FEG	EGF/2010/026	EGF/2010/027	EGF/2010/028	EGF/2010/029	EGF/2010/030	EGF/2010/031	EGF/2011/001
Każ	Rohde	N Brabant	Overijssel	Zuid Holland u Utrecht	Noord Holland u Flevoland	General Motors Belgium	Nieder- u Oberösterreich
Stat Membru	PT	NL	NL	NL	NL	BE	AT
Settur (denominazzjoni qasira)	Manifattura taz- zrabben	Industrija tal- istampar	Industrija tal- istampar	Industrija tal- istampar	Industrija tal- istampar	Settur tal- karożzi	Trasport bit-triq
Data tal-applikazzjoni	26/11/2010	20/12/2010	20/12/2010	20/12/2010	20/12/2010	20/12/2010	3/1/2011
Haddiema li nghataw is-sensja	974	199	214	800	551	2,834	2,338
Benefiċjarji fil-mira	680	199	214	800	551	2,834	502
Data tal-bidu tal-miżuri	26/11/2010	16/01/2010	16/01/2010	16/01/2010	16/01/2010	14/06/2010	01/02/2011
Data ta' tmiem tal-miżuri	25/12/2012	20/12/2012	20/12/2012	20/12/2012	20/12/2012	19/12/2012	01/02/2013
Skadenza ghar-Rapport Finali	26/05/2013	20/06/2013	20/06/2013	20/06/2013	20/06/2013	20/06/2013	01/08/2013
Data reali tas-sottomissjoni tar-Rapport Finali	22/05/2013	18/06/2013	18/06/2013	18/06/2013	18/06/2013	19/06/2013	04/07/2013
Il-każ ġie stralċjat qabel il-31/12/2024	IVA	IVA	IVA	IVA	IVA	IVA	IVA
RIŻULTATI FI TMIEM IL-PERJODU TA' IMPLIMENTAZZJONI TAL-FEG, ABBAŻI TAR-RAPPORTI FINALI TAL-ISTATI MEMBRI							
Total ta' benefiċjarji meghjuna	616	146	188	626	477	2,832	134
Benefiċjarji meghjuna	616	146	188	626	477	2,832	134
% tal-benefiċjarji fil-mira	91%	73%	88%	78%	87%	100%	27%
Status tas-suq tax-xoghol tal-haddiema meghjuna mill-kontribuzzjoni tal-FEG *							
Benefiċjarji integrati mill-ġdid fi tmiem il-perjodu ta' implimentazzjoni tal-FEG	274	107	132	415	314	945	59
% tal-benefiċjarji meghjuna	44%	73%	70%	66%	66%	33%	44%
li minnhom							
bhala benefiċjarji dipendenti	267	91	124	382	290	945	57
bhala persuni li jahdmu ghal rashom	7	16	8	33	24	0	2
Benefiċjarji fl-edukazzjoni/fit-tahriġ	41	0	0	0	0	0	2
% tal-benefiċjarji meghjuna	7%	0%	0%	0%	0%	0%	1%
Benefiċjarji qiegħda jew inattivi - diversi raġunijiet **	253	39	56	211	163	1,210	73
% tal-benefiċjarji meghjuna	41%	27%	30%	34%	34%	43%	54%
Status tal-benefiċjarji Mhux Applikabbli	48	0	0	0	0	677	0
% tal-benefiċjarji meghjuna	8%	0%	0%	0%	0%	24%	0%
	100%	100%	100%	100%	100%	100%	100%

* Fil-prinċipju, l-istatus tas-suq tax-xoghol tal-benefiċjarji jirrifletti s-sitwazzjoni tagħhom fi tmiem il-perjodu ta' implimentazzjoni.

** "Inattivi" tfisser li n-nies ma għadhomx fis-suq tax-xoghol għal raġunijiet personali, pereżempju minhabba rtirar.

Referenza tal-FEG	EGF/2011/002	EGF/2011/003	EGF/2011/004	EGF/2011/005	EGF/2011/006	EGF/2011/008	EGF/2011/009
Kaz	Trentino Alto Adige	Arnsberg u Düsseldorf - Industrija Awtomobilistika	ALDI Hellas	Norte-Centro Automotive	Comunidad Valenciana Kostruzzjoni	Odense Steel Shipyard 2	Gelderland Construction 41
Stat Membru	IT	DE	EL	PT	ES	DK	NL
Settur (denominazzjoni qasira)	Kostruzzjoni ta' binjiet	Settur tal-karozzi	Bejgh bl-imnut	Settur tal-karozzi	Kostruzzjoni ta' binjiet	Bini tal-vapuri	Kostruzzjoni ta' binjiet
Data tal-applikazzjoni	7/2/2011	9/2/2011	10/5/2011	6/6/2011	1/7/2011	28/10/2011	15/12/2011
Haddiema li nghataw is-sensja	643	778	642	726	1,138	999	516
Benefiċjarji fil-mira	528	778	642	726	1,138	550	435
Data tal-bidu tal-miżuri	15/03/2012	01/03/2010	10/04/2012	02/04/2011	30/09/2011	22/05/2012	01/01/2012
Data ta' tmiem tal-miżuri	30/04/2013	09/02/2013	30/06/2013	06/06/2013	30/09/2013	31/10/2013	01/01/2014
Skadenza ghar-Rapport Finali	01/11/2013	09/08/2013	01/01/2014	06/12/2013	30/03/2014	30/04/2014	01/07/2014
Data reali tas-sottomissjoni tar-Rapport Finali	30/10/2013	08/08/2013	30/12/2013	06/12/2013	28/03/2014	11/04/2014	26/06/2014
Il-kaz ġie stralċjat qabel il-31/12/2024	IVA	IVA	IVA	IVA	IVA	IVA	IVA
RIŻULTATI FI TMIEM IL-PERJODU TA' IMPLIMENTAZZJONI TAL-FEG, ABBAŽI TAR-RAPPORTI FINALI TAL-ISTATI MEMBRI							
Total ta' benefiċjarji meġhuna	160	761	464	322	423	345	450
Benefiċjarji meġhuna	160	761	464	322	423	345	450
% tal-benefiċjarji fil-mira	30%	98%	72%	44%	37%	63%	103%
Status tas-suq tax-xogħol tal-haddiema meġhuna mill-kontribuzzjoni tal-FEG *							
Benefiċjarji integrati mill-ġdid fi tmiem il-perjodu ta' implimentazzjoni tal-FEG	34	432	240	103	167	204	374
% tal-benefiċjarji meġhuna li minnhom	21%	57%	52%	32%	39%	59%	83%
bhala benefiċjarji dipendenti	32	414	230	69	145	183	332
bhala persuni li jahdmu għal rashom	2	18	10	34	22	21	42
Benefiċjarji fl-edukazzjoni/fit-taħriġ	0	12	0	4	0	18	0
% tal-benefiċjarji meġhuna	0%	2%	0%	1%	0%	5%	0%
Benefiċjarji qiegħda jew inattivi - diversi raġunijiet **	126	317	224	189	256	123	76
% tal-benefiċjarji meġhuna	79%	42%	48%	59%	61%	36%	17%
Status tal-benefiċjarji Mhux Applikabbli	0	0	0	26	0	0	0
% tal-benefiċjarji meġhuna	0%	0%	0%	8%	0%	0%	0%
	100%	100%	100%	100%	100%	100%	100%

* Fil-prinċipju, l-istatus tas-suq tax-xogħol tal-benefiċjarji jirrifletti s-sitwazzjoni ta' tagħhom fi tmiem il-perjodu ta' implimentazzjoni.

** "Inattivi" tfisser li n-nies ma għadhomx fis-suq tax-xogħol għal raġunijiet personali, pereżempju minhabba rtirar.

Referenza tal-FEG	EGF/2011/010	EGF/2011/011	EGF/2011/013	EGF/2011/014	EGF/2011/015	EGF/2011/016	EGF/2011/017
Każ	Austria Tabak	Soziale Dienstleistungen	Flextronics	Nokia	AstraZeneca	Agile	Aragon
Stat Membru	AT	AT	DK	RO	SE	IT	ES
Settur (denominazzjoni qasira)	Prodotti tabakk	Attivitajiet ta' hidma soċjali	Tagħmir elettroniku	Mobiles	Farmaċewtiċi	Servizzi tal-ICT	Kostruzzjoni ta' binjiet
Data tal-applikazzjoni	20/12/2011	21/12/2011	21/12/2011	22/12/2011	23/12/2011	30/12/2011	28/12/2011
Haddiema li ngħataw is-sensja	320	1,050	303	1,904	987	1,257	788
Benefiċjarji fil-mira	270	350	153	1,416	700	856	320
Data tal-bidu tal-miżuri	15/11/2011	01/10/2011	30/10/2012	01/03/2012	21/09/2011	09/09/2013	02/03/2012
Data ta' tmiem tal-miżuri	20/12/2013	21/12/2013	20/03/2014	20/12/2013	23/12/2013	15/03/2014	30/09/2013
Skadenza għar-Rapport Finali	20/06/2014	21/06/2014	21/09/2014	22/06/2014	23/06/2014	15/09/2014	28/06/2014
Data reali tas-sottomissjoni tar-Rapport Finali	18/06/2014	18/06/2014	12/09/2014	20/06/2014	18/06/2014	17/09/2014	25/06/2014
Il-każ ġie stralċjat qabel il-31/12/2024	IVA	IVA	IVA	IVA	IVA	IVA	IVA
RIŻULTATI FI TMIEM IL-PERJODU TA' IMPLIMENTAZZJONI TAL-FEG, ABBAŻI TAR-RAPPORTI FINALI TAL-ISTATI MEMBRI							
Total ta' benefiċjarji meġhuna	193	225	59	1,595	463	485	320
Benefiċjarji meġhuna	193	225	59	1,595	463	485	320
% tal-benefiċjarji fil-mira	71%	64%	39%	113%	66%	57%	100%
Status tas-suq tax-xogħol tal-haddiema meġhuna mill-kontribuzzjoni tal-FEG *							
Benefiċjarji integrati mill-ġdid fi tmiem il-perjodu ta' implimentazzjoni tal-FEG	111	87	38	1,007	330	187	93
% tal-benefiċjarji meġhuna	58%	39%	64%	63%	71%	39%	29%
li minnhom							
bhala benefiċjarji dipendenti	107	83	37	944	330	184	72
bhala persuni li jahdmu għal rashom	4	4	1	63	0	3	21
Benefiċjarji fl-edukazzjoni/fit-taħriġ	37	99	1	0	36	32	0
% tal-benefiċjarji meġhuna	19%	44%	2%	0%	8%	7%	0%
Benefiċjarji qiegħda jew inattivi - diversi raġunijiet **	41	39	20	588	88	241	224
% tal-benefiċjarji meġhuna	21%	17%	34%	37%	19%	50%	70%
Status tal-benefiċjarji Mhux Applikabbli	4	0	0	0	9	25	3
% tal-benefiċjarji meġhuna	2%	0%	0%	0%	2%	5%	1%
	100%	100%	100%	100%	100%	100%	100%

* Fil-prinċipju, l-istatus tas-suq tax-xogħol tal-benefiċjarji jirrifletti s-sitwazzjoni ta' tagħhom fi tmiem il-perjodu ta' implimentazzjoni.

** "Inattivi" tfisser li n-nies ma għadhomx fis-suq tax-xogħol għal raġunijiet personali, pereżempju minhabba rtirar.

Referenza tal-FEG	EGF/2011/018	EGF/2011/019	EGF/2011/020	EGF/2011/021	EGF/2011/023	EGF/2011/025	EGF/2011/026
Kaz	Pais Vasco metal	Galicia metal	Comunidad Valenciana calzado	Zalco	Antonio Merloni	Lombardia	Emilia Romagna
Stat Membru	ES	ES	ES	NL	IT	IT	IT
Settur (denominazzjoni qasira)	Industrija tax-xoghol tal-metall	Industrija tax-xoghol tal-metall	Manifattura taz-żraben	Metalli baziċi	Apparat domestiku	Tagħmir elettroniku	Muturi
Data tal-applikazzjoni	28/12/2011	28/12/2011	28/12/2011	28/12/2011	29/12/2011	30/12/2011	30/12/2011
Haddiema li ngħataw is-sensja	1,106	878	876	616	1,517	529	502
Benefiċjarji fil-mira	500	450	876	616	1,517	480	502
Data tal-bidu tal-miżuri	22/02/2013	09/10/2012	02/04/2012	02/01/2012	29/03/2012	27/03/2012	01/03/2012
Data ta' tmiem tal-miżuri	19/03/2014	23/03/2014	26/03/2014	02/01/2014	02/01/2014	01/03/2014	01/03/2014
Skadenza għar-Rapport Finali	19/09/2014	23/09/2014	26/09/2014	02/07/2014	29/09/2014	01/09/2014	01/09/2014
Data reali tas-sottomissjoni tar-Rapport Finali	23/09/2014	18/09/2014	26/09/2014	26/06/2014	26/09/2014	01/09/2014	01/09/2014
Il-kaz ġie stralċjat qabel il-31/12/2024	IVA	IVA	IVA	IVA	IVA	IVA	IVA
RIŻULTATI FI TMIEM IL-PERJODU TA' IMPLIMENTAZZJONI TAL-FEG, ABBAŽI TAR-RAPPORTI FINALI TAL-ISTATI MEMBRI							
Total ta' benefiċjarji meġhuna	366	454	423	285	1,300	158	243
Benefiċjarji meġhuna	366	454	423	285	1,300	158	243
% tal-benefiċjarji fil-mira	73%	101%	48%	46%	86%	33%	48%
Status tas-suq tax-xoghol tal-haddiema meġhuna mill-kontribuzzjoni tal-FEG *							
Benefiċjarji integrati mill-ġdid fi tmiem il-perjodu ta' implimentazzjoni tal-FEG	105	186	197	178	7	64	59
% tal-benefiċjarji meġhuna li minnhom	29%	41%	47%	62%	1%	41%	24%
bhala benefiċjarji dipendenti	92	170	189	172	7	60	59
bhala persuni li jahdmu għal rashom	13	16	8	6	0	4	0
Benefiċjarji fl-edukazzjoni/fit-taħriġ	0	0	0	13	0	0	184
% tal-benefiċjarji meġhuna	0%	0%	0%	5%	0%	0%	76%
Benefiċjarji qiegħda jew inattivi - diversi raġunijiet **	261	268	226	94	1,211	94	0
% tal-benefiċjarji meġhuna	71%	59%	53%	33%	93%	59%	0%
Status tal-benefiċjarji Mhux Applikabbli	0	0	0	0	82	0	0
% tal-benefiċjarji meġhuna	0%	0%	0%	0%	6%	0%	0%
	100%	100%	100%	100%	100%	100%	100%

* Fil-prinċipju, l-istatus tas-suq tax-xoghol tal-benefiċjarji jirrifletti s-sitwazzjoni ta' tagħhom fi tmiem il-perjodu ta' implimentazzjoni.

** "Inattivi" tfisser li n-nies ma għadhomx fis-suq tax-xoghol għal raġunijiet personali, pereżempju minhabba rtirar.

Referenza tal-FEG	EGF/2012/001	EGF/2012/002	EGF/2012/003	EGF/2012/005	EGF/2012/006	EGF/2012/007	EGF/2012/008
Kaz	TalkTalk	Manroland	Vestas	Saab	Nokia Salo	VDC Technologies	De Tomaso
Stat Membru	IE	DE	DK	SE	FI	IT	IT
Settur (denominazzjoni qasira)	Ċentri telefonici	Makkinarju u Tagħmir	Makkinarju u Tagħmir	Settur tal-karozzi	Mobiles	Elettronika għall-konsumatur	Settur tal-karozzi
Data tal-applikazzjoni	29/02/2012	04/05/2012	14/05/2012	25/05/2012	04/07/2012	31/08/2012	05/11/2012
Haddiema li ngħataw is-sensja	592	2,284	720	3,748	1,000	1,164	1,030
Benefiċjarji fil-mira	432	2,103	720	1,350	1,000	1,146	1,010
Data tal-bidu tal-miżuri	07/09/2011	01/02/2012	13/08/2012	20/12/2011	29/02/2012	30/11/2012	10/10/2013
Data ta' tmiem tal-miżuri	28/02/2014	03/05/2014	13/08/2014	25/05/2014	04/07/2014	30/11/2014	31/12/2014
Skadenza għar-Rapport Finali	28/08/2014	04/11/2014	13/02/2015	25/11/2014	04/11/2015	30/05/2015	15/07/2015
Data reali tas-sottomissjoni tar-Rapport Finali	28/08/2014	04/11/2014	13/02/2015	11/11/2014	16/12/2014	30/05/2015	10/07/2015
Il-kaz ġie stralċjat qabel il-31/12/2024	IVA	IVA	IVA	IVA	IVA	IVA	IVA
RIŻULTATI FI TMIEM IL-PERJODU TA' IMPLIMENTAZZJONI TAL-FEG, ABBAŽI TAR-RAPPORTI FINALI TAL-ISTATI MEMBRI							
Total ta' benefiċjarji meġhuna	353	1,945	193	3,379	829	1,076	867
Benefiċjarji meġhuna	353	1,945	193	3,379	829	1,076	867
% tal-benefiċjarji fil-mira	82%	92%	27%	250%	83%	94%	86%
Status tas-suq tax-xogħol tal-haddiema meġhuna mill-kontribuzzjoni tal-FEG *							
Benefiċjarji integrati mill-ġdid fi tmiem il-perjodu ta' implimentazzjoni tal-FEG	162	1,216	172	2,438	367	40	22
% tal-benefiċjarji meġhuna li minnhom	46%	63%	89%	72%	44%	4%	3%
bhala benefiċjarji dipendenti	137	1,205	123	2,438	364	38	20
bhala persuni li jahdmu għal rashom	25	11	49	0	3	2	2
Benefiċjarji fl-edukazzjoni/fit-taħriġ	74	23	8	510	104	0	0
% tal-benefiċjarji meġhuna	21%	1%	4%	15%	13%	0%	0%
Benefiċjarji qiegħda jew inattivi - diversi raġunijiet **	86	706	13	431	358	873	845
% tal-benefiċjarji meġhuna	24%	36%	7%	13%	43%	81%	97%
Status tal-benefiċjarji Mhux Applikabbli	31	0	0	0	0	163	0
% tal-benefiċjarji meġhuna	9%	0%	0%	0%	0%	15%	0%
	100%	100%	100%	100%	100%	100%	100%

* Fil-prinċipju, l-istatus tas-suq tax-xogħol tal-benefiċjarji jirrifletti s-sitwazzjoni ta' tagħhom fi tmiem il-perjodu ta' implimentazzjoni.

** "Inattivi" tfisser li n-nies ma għadhomx fis-suq tax-xogħol għal raġunijiet personali, pereżempju minhabba rtirar.

Referenza tal-FEG	EGF/2012/010	EGF/2012/011	EGF/2013/001	EGF/2013/002	EGF/2013/003	EGF/2013/004	EGF/2013/006
Kaz	Mechel	Vestas	Nokia	Carsid	First Solar	Comunidad Valenciana materiales de construcción	Fiat Auto Poland
Stat Membru	RO	DK	FI	BE	DE	ES	PL
Settur (denominazzjoni qasira)	Metalli baziċi	Makkinarju u Tagħmir	Mobiles	Metalli baziċi	Moduli solari	Materjali tal-bini	Settur tal-karozzi
Data tal-applikazzjoni	21/12/2012	21/12/2012	1/2/2013	2/4/2013	12/4/2013	22/5/2013	29/7/2013
Haddiema li ngħataw is-sensja	1,513	611	4,509	939	1,244	630	1,079
Benefiċjarji fil-mira	1,000	611	3,719	752	875	300	777
Data tal-bidu tal-miżuri	01/03/2013	01/03/2013	01/08/2012	01/10/2012	13/08/2012	17/10/2013	21/03/2013
Data ta' tmiem tal-miżuri	01/03/2015	01/03/2015	01/02/2015	02/04/2015	13/08/2014	22/08/2015	31/12/2014
Skadenza għar-Rapport Finali	30/08/2015	01/09/2015	01/08/2015	02/10/2015	12/10/2015	22/02/2016	29/01/2016
Data reali tas-sottomissjoni tar-Rapport Finali	27/08/2015	01/09/2015	27/07/2015	02/10/2015	12/10/2015	19/02/2016	14/01/2016
Il-każ ġie stralċjat qabel il-31/12/2024	IVA	IVA	IVA	IVA	IVA	IVA	IVA
RIŻULTATI FI TMIEM IL-PERJODU TA' IMPLIMENTAZZJONI TAL-FEG, ABBAŽI TAR-RAPPORTI FINALI TAL-ISTATI MEMBRI							
Total ta' benefiċjarji meġhuna	819	114	3,701	609	839	332	226
Benefiċjarji meġhuna	819	114	3,701	609	839	332	226
% tal-benefiċjarji fil-mira	82%	19%	100%	81%	96%	111%	29%
Status tas-suq tax-xogħol tal-haddiema meġhuna mill-kontribuzzjoni tal-FEG *							
Benefiċjarji integrati mill-ġdid fi tmiem il-perjodu ta' implimentazzjoni tal-FEG	340	97	2,388	226	535	167	206
% tal-benefiċjarji meġhuna li minnhom	42%	85%	65%	37%	64%	50%	91%
bhala benefiċjarji dipendenti	340	71	2,388	215	528	150	181
bhala persuni li jahdmu għal rashom	0	26	0	11	7	17	25
Benefiċjarji fl-edukazzjoni/fit-taħriġ	0	2	267	0	53	0	0
% tal-benefiċjarji meġhuna	0%	2%	7%	0%	6%	0%	0%
Benefiċjarji qiegħda jew inattivi - diversi raġunijiet **	479	15	994	377	251	109	20
% tal-benefiċjarji meġhuna	58%	13%	27%	62%	30%	33%	9%
Status tal-benefiċjarji Mhux Applikabbli	0	0	52	6	0	56	0
% tal-benefiċjarji meġhuna	0%	0%	1%	1%	0%	17%	0%
	100%	100%	100%	100%	100%	100%	100%

* Fil-prinċipju, l-istatus tas-suq tax-xogħol tal-benefiċjarji jirrifletti s-sitwazzjoni ta' tagħhom fi tmiem il-perjodu ta' implimentazzjoni.

** "Inattivi" tfisser li n-nies ma għadhomx fis-suq tax-xogħol għal raġunijiet personali, pereżempju minhabba rtirar.

Referenza tal-FEG	EGF/2013/007	EGF/2013/008	EGF/2013/009	EGF/2013/010	EGF/2013/011	EGF/2013/012	EGF/2013/014	TOTAL
Każ	Hainaut Steel	Tessuti tal-Comunidad Valenciana	Zachem	Castilla y León doors	Saint-Gobain Sekurit	Ford Genk	Air France	112-il rapport finali (2007-2013)
Stat Membru	BE	ES	PL	ES	BE	BE	FR	9-il Stat Membru
Settur (denominazzjoni qasira)	Metalli baziċi	Tessuti	Sustanzi kimiċi	Karpenterija u gongituri	Hġieg	Settur tal-karozzi	Trasport bl-ajru	
Data tal-applikazzjoni	27/9/2013	8/10/2013	9/10/2013	5/12/2013	19/12/2013	23/12/2013	20/12/2013	
Haddiema li nġhataw is-sensja	708	560	615	587	261	512	5,213	144,628
Benefiċjarji fil-mira	701	300	50	587	257	479	3,886	105,030
Data tal-bidu tal-miżuri	1/06/2013	01/01/2014	04/03/2013	08/04/2014	16/09/2013	01/07/2013	06/11/2012	
Data ta' tmiem tal-miżuri	31/05/2015	01/01/2016	30/09/2015	1/02/16	15/09/2015	17/12/2015	20/12/15	
Skadenza ghar-Rapport Finali	27/03/2016	01/07/2016	09/04/2016	01/08/2016	19/06/2016	23/06/2016	20/06/2016	
Data reali tas-sottomissjoni tar-Rapport Finali	22/03/2016	01/07/2016	09/02/2016	27/07/2016	17/06/2016	20/06/2016	20/06/2016	
Il-każ ġie stralċjat qabel il-31/12/2024	IVA	IVA	IVA	IVA	IVA	IVA	IVA	
RIŻULTATI FI TMIEM IL-PERJODU TA' IMPLIMENTAZZJONI TAL-FEG, ABBAŻI TAR-RAPPORTI FINALI TAL-ISTATI MEMBRI								
Total ta' benefiċjarji meġhuna	594	299	37	360	248	472	3,886	85,864
Benefiċjarji meġhuna	594	299	37	360	248	472	3,886	85,864
% tal-benefiċjarji fil-mira	85%	100%	74%	61%	96%	99%	100%	82%
Status tas-suq tax-xogħol tal-haddiema meġhuna mill-kontribuzzjoni tal-FEG *								
Benefiċjarji integrati mill-ġdid fi tmiem il-perjodu ta' implimentazzjoni tal-FEG	170	166	23	201	138	382	755	40,051
% tal-benefiċjarji meġhuna li minnhom	29%	56%	62%	56%	56%	81%	19%	47%
bhala benefiċjarji dipendenti	159	153	22	183	136	359	135	36,424
bhala persuni li jahdmu għal rashom	11	13	1	18	2	23	620	3,627
Benefiċjarji fl-edukazzjoni/fit-taħriġ	0	0	0	0	5	0	242	3,578
% tal-benefiċjarji meġhuna	0%	0%	0%	0%	2%	0%	6%	4%
Benefiċjarji qiegħda jew inattivi - diversi raġunijiet **	400	91	14	159	105	81	2,889	37,504
% tal-benefiċjarji meġhuna	67%	30%	38%	44%	42%	17%	74%	44%
Status tal-benefiċjarji Mhux Applikabbli	24	42	0	0	0	9	0	4,740
% tal-benefiċjarji meġhuna	4%	14%	0%	0%	0%	2%	0%	6%
	100%	100%	100%	100%	100%	100%	100%	100%

* Fil-prinċipju, l-istatus tas-suq tax-xogħol tal-benefiċjarji jirrifletti s-sitwazzjoni ta' tagħhom fi tmiem il-perjodu ta' implimentazzjoni.

** "Inattivi" tfisser li n-nies ma għadhomx fis-suq tax-xogħol għal raġunijiet personali, pereżempju minhabba rtirar.

Referenza tal-FEG	EGF/2014/001	EGF/2014/002	EGF/2014/003	EGF/2014/004	EGF/2014/005	EGF/2014/006	EGF/2014/007
Każ	Nutriart	Gelderland u Overijssel	Aragon	Comunidad Valenciana metal	GAD	PSA	Anderse n Ireland
Stat Membru	EL	NL	ES	ES	FR	FR	IE
Settur (denominazzjoni qasira)	Prodotti tal-hobz	Kostruzzjoni ta' binjiet	Attivitajiet ta' servizz ta' forniment ta' ikel u xorb	Industrija tax-xoghol tal-metall	Biccerija	Settur tal-karozzi	Gojjellerija
Data tal-applikazzjoni	05/02/2014	20/02/2014	21/02/2014	25/03/2014	06/06/2014	25/04/2014	16/05/2014
Haddiema li nghataw is-sensja	508	562	904	633	760	6,120	171
Haddiema fil-mira	508	475	280	300	760	2,357	138
Data tal-bidu tal-miżuri	05/06/2015	20/02/2014	03/03/2014	20/06/2014	28/11/2013	01/05/2013	21/10/2013
Data ta' tmiem tal-miżuri	30/04/2016	31/01/2016	09/10/2015	20/06/2016	17/08/2015	25/04/2016	16/05/2016
Skadenza ghar-Rapport Finali	30/10/2016	20/08/2016	21/08/2016	20/12/2016	06/12/2016	25/10/2016	16/11/2016
Data reali tas-sottomissjoni tar-Rapport Finali	27/10/2016	19/08/2016	03/08/2016	20/12/2016	06/12/2016	25/10/2016	15/11/2016
Il-każ ġie stralċjat qabel il-31/12/2024	IVA	IVA	IVA	IVA	IVA	IVA	IVA
RIŻULTATI FI TMIEM IL-PERJODU TA' IMPLIMENTAZZJONI TAL-FEG, ABBAŻI TAR-RAPPORTI FINALI TAL-ISTATI MEMBRI							
Total ta' benefiċjarji meghjuna (haddiema + NEETs)	494	467	274	174	559	2,357	274
Haddiema meghjuna	249	467	274	174	559	2,357	138
% tal-haddiema fil-mira	49%	98%	98%	58%	74%	100%	100%
Status tas-suq tax-xoghol tal-haddiema meghjuna mill-kontribuzzjoni tal-FEG *							
Haddiema integrati mill-gdid fi tmiem il-perjodu ta' implimentazzjoni tal-FEG	87	412	108	105	411	1,521	105
% tal-haddiema meghjuna li minnhom	35%	88%	39%	60%	74%	65%	76%
bhala haddiema dipendenti	80	365	92	96	395	1,006	104
bhala persuni li jahdmu ghal rashom	7	47	16	9	16	515	1
Haddiema fl-edukazzjoni/fit-tahriġ	0	0	0	0	61	147	1
% tal-haddiema meghjuna	0%	0%	0%	0%	11%	6%	1%
Haddiema qiegħda jew inattivi - diversi raġunijiet **	162	55	166	43	87	689	21
% tal-haddiema meghjuna	65%	12%	61%	25%	16%	29%	15%
Status tal-haddiema Mhux Applikabbli	0	0	0	26	0	0	11
% tal-haddiema meghjuna	0%	0%	0%	15%	0%	0%	8%
	100%	100%	100%	100%	100%	100%	100%
NEETs fil-mira	505	Mhux Applikabbli	Mhux Applikabbli	Mhux Applikabbli	Mhux Applikabbli	Mhux Applikabbli	138
NEETs meghjuna	245	Mhux Applikabbli	Mhux Applikabbli	Mhux Applikabbli	Mhux Applikabbli	Mhux Applikabbli	136
% tal-NEETs fil-mira	49%	Mhux Applikabbli	Mhux Applikabbli	Mhux Applikabbli	Mhux Applikabbli	Mhux Applikabbli	99%
Status tas-suq tax-xoghol tal-NEETs meghjuna mill-kontribuzzjoni tal-FEG *							
NEETs impjegati fi tmiem il-perjodu ta' implimentazzjoni tal-FEG	15	Mhux Applikabbli	Mhux Applikabbli	Mhux Applikabbli	Mhux Applikabbli	Mhux Applikabbli	48
% tal-NEETs meghjuna li minnhom	6%	Mhux Applikabbli	Mhux Applikabbli	Mhux Applikabbli	Mhux Applikabbli	Mhux Applikabbli	35%
bhala haddiema dipendenti	11	Mhux Applikabbli	Mhux Applikabbli	Mhux Applikabbli	Mhux Applikabbli	Mhux Applikabbli	47
bhala persuni li jahdmu ghal rashom	4	Mhux Applikabbli	Mhux Applikabbli	Mhux Applikabbli	Mhux Applikabbli	Mhux Applikabbli	1
NEETs fl-edukazzjoni/fit-tahriġ	0	Mhux Applikabbli	Mhux Applikabbli	Mhux Applikabbli	Mhux Applikabbli	Mhux Applikabbli	13
% tal-NEETs meghjuna	0%	Mhux Applikabbli	Mhux Applikabbli	Mhux Applikabbli	Mhux Applikabbli	Mhux Applikabbli	10%
NEETs qiegħda jew inattivi - diversi raġunijiet **	230	Mhux Applikabbli	Mhux Applikabbli	Mhux Applikabbli	Mhux Applikabbli	Mhux Applikabbli	68
% tal-NEETs meghjuna	94%	Mhux Applikabbli	Mhux Applikabbli	Mhux Applikabbli	Mhux Applikabbli	Mhux Applikabbli	50%
Status tal-NEETs Mhux Applikabbli	0	Mhux Applikabbli	Mhux Applikabbli	Mhux Applikabbli	Mhux Applikabbli	Mhux Applikabbli	7
% tal-NEETs meghjuna	0%	Mhux Applikabbli	Mhux Applikabbli	Mhux Applikabbli	Mhux Applikabbli	Mhux Applikabbli	5%
	100%	Mhux Applikabbli	Mhux Applikabbli	Mhux Applikabbli	Mhux Applikabbli	Mhux Applikabbli	100%

* Fil-prinċipju, l-istatus tas-suq tax-xogħol tal-benefiċjarji jirrifletti s-sitwazzjoni tagħhom fi tmiem il-perjodu ta' implimentazzjoni.

** "Inattivi" tfisser li n-nies ma ghadhomx fis-suq tax-xogħol għal raġunijiet personali, pereżempju minhabba rtirar.

Referenza tal-FEG	EGF/2014/008	EGF/2014/009	EGF/2014/010	EGF/2014/011	EGF/2014/012	EGF/2014/013	EGF/2014/014
Każ	STX Rauma	Sprider Stores	Whirlpool	Caterpillar	ArcelorMittal	Odyssefs Fokas	Aleo Solar
Stat Membru	FI	EL	IT	BE	BE	EL	DE
Settur (denominazzjoni qasira)	Bini tal-vapuri	Kummerċ bl-imnut	Apparat domestiku	Makkinarju u Tagħmir	Metalli baziċi	Kummerċ bl-imnut	Moduli solari
Data tal-applikazzjoni	27/05/2014	06/06/2014	18/06/2014	22/07/2014	22/07/2014	29/07/2014	29/07/2014
Haddiema li ngħataw is-sensja	634	703	608	1,030	1,285	600	657
Haddiema fil-mira	565	761	608	630	910	600	476
Data tal-bidu tal-miżuri	07/11/2013	01/05/2016	04/02/2014	01/04/2014	01/01/2014	26/02/2016	11/04/2014
Data ta' tmien tal-miżuri	27/05/2016	01/09/2016	18/06/2016	22/11/2016	22/07/2016	20/10/2016	31/10/2015
Skadenza għar-Rapport Finali	27/11/2016	01/03/2017	18/12/2016	22/01/2017	22/01/2017	20/04/2017	29/01/2017
Data reali tas-sottomissjoni tar-Rapport Finali	26/10/2017	01/03/2017	16/12/2016	20/01/2017	20/01/2017	20/04/2017	25/01/2017
Il-każ ġie stralċjat qabel il-31/12/2024	IVA	IVA	IVA	IVA	IVA	IVA	IVA
RIŻULTATI FI TMIEM IL-PERJODU TA' IMPLIMENTAZZJONI TAL-FEG, ABBAŽI TAR-RAPPORTI FINALI TAL-ISTATI MEMBRI							
Total ta' benefiċjarji meġġuna (haddiema + NEETs)	589	1,019	608	501	780	748	408
Haddiema meġġuna	589	517	608	501	780	379	408
% tal-haddiema fil-mira	104%	68%	100%	80%	86%	63%	86%
Status tas-suq tax-xogħol tal-haddiema meġġuna mill-kontribuzzjoni tal-FEG *							
Haddiema integrati mill-ġdid fi tmien il-perjodu ta' implimentazzjoni tal-FEG	391	195	318	74	183	110	332
% tal-haddiema meġġuna li minnhom	66%	38%	52%	15%	23%	29%	81%
bhala haddiema dipendenti	391	186	318	65	163	103	332
bhala persuni li jahdmu għal rashom	0	9	0	9	20	7	0
Haddiema fl-edukazzjoni/fit-taħriġ	0	0	0	29	14	11	6
% tal-haddiema meġġuna	0%	0%	0%	6%	2%	3%	1%
Haddiema qiegħda jew inattivi - diversi raġunijiet **	198	322	290	398	583	256	70
% tal-haddiema meġġuna	34%	62%	48%	79%	75%	68%	17%
Status tal-haddiema Mhux Applikabbli	0	0	0	0	0	2	0
% tal-haddiema meġġuna	0%	0%	0%	0%	0%	1%	0%
	100%	100%	100%	100%	100%	100%	100%
NEETs fil-mira	Mhux Applikabbli	550	Mhux Applikabbli	Mhux Applikabbli	Mhux Applikabbli	500	Mhux Applikabbli
NEETs meġġuna	Mhux Applikabbli	502	Mhux Applikabbli	Mhux Applikabbli	Mhux Applikabbli	369	Mhux Applikabbli
% tal-NEETs fil-mira	Mhux Applikabbli	91%	Mhux Applikabbli	Mhux Applikabbli	Mhux Applikabbli	74%	Mhux Applikabbli
Status tas-suq tax-xogħol tal-NEETs meġġuna mill-kontribuzzjoni tal-FEG *							
NEETs impjegati fi tmien il-perjodu ta' implimentazzjoni tal-FEG	Mhux Applikabbli	55	Mhux Applikabbli	Mhux Applikabbli	Mhux Applikabbli	6	Mhux Applikabbli
% tal-NEETs meġġuna li minnhom	Mhux Applikabbli	11%	Mhux Applikabbli	Mhux Applikabbli	Mhux Applikabbli	2%	Mhux Applikabbli
bhala haddiema dipendenti	Mhux Applikabbli	52	Mhux Applikabbli	Mhux Applikabbli	Mhux Applikabbli	5	Mhux Applikabbli
bhala persuni li jahdmu għal rashom	Mhux Applikabbli	3	Mhux Applikabbli	Mhux Applikabbli	Mhux Applikabbli	1	Mhux Applikabbli
NEETs fl-edukazzjoni/fit-taħriġ	Mhux Applikabbli	0	Mhux Applikabbli	Mhux Applikabbli	Mhux Applikabbli	5	Mhux Applikabbli
% tal-NEETs meġġuna	Mhux Applikabbli	0%	Mhux Applikabbli	Mhux Applikabbli	Mhux Applikabbli	1%	Mhux Applikabbli
NEETs qiegħda jew inattivi - diversi raġunijiet **	Mhux Applikabbli	447	Mhux Applikabbli	Mhux Applikabbli	Mhux Applikabbli	358	Mhux Applikabbli
% tal-NEETs meġġuna	Mhux Applikabbli	89%	Mhux Applikabbli	Mhux Applikabbli	Mhux Applikabbli	97%	Mhux Applikabbli
Status tal-NEETs Mhux Applikabbli	Mhux Applikabbli	0	Mhux Applikabbli	Mhux Applikabbli	Mhux Applikabbli	0	Mhux Applikabbli
% tal-NEETs meġġuna	Mhux Applikabbli	0%	Mhux Applikabbli	Mhux Applikabbli	Mhux Applikabbli	0%	Mhux Applikabbli
	Mhux Applikabbli	100%	Mhux Applikabbli	Mhux Applikabbli	Mhux Applikabbli	100%	Mhux Applikabbli

* Fil-prinċipju, l-istatus tas-suq tax-xogħol tal-benefiċjarji jirrifletti s-sitwazzjoni tagħhom fi tmiem il-perjodu ta' implimentazzjoni.

** "Inattivi" tfisser li n-nies ma ghadhomx fis-suq tax-xogħol għal raġunijiet personali, pereżempju minhabba rtirar.

Referenza tal-FEG	EGF/2014/015	EGF/2014/016	EGF/2014/017	EGF/2014/018	EGF/2015/001	EGF/2015/002	EGF/2015/003
Każ	Attica Publishing Services	Lufthansa Technik	Mory-Ducros	Attica Broadcasting	Broadcom	Adam Opel	Ford Genk
Stat Membru	EL	IE	FR	EL	FI	DE	BE
Settur (denominazzjoni qasira)	Pubblikkazzjoni	Manutenzjoni ta' ingeni tal-ajru	Trasport bit-triq	Xandir	Kummerè bl-ingrossa	Settur tal-karrozzi	Settur tal-karrozzi
Data tal-applikazzjoni	04/09/2014	19/09/2014	06/10/2014	04/09/2014	30/01/2015	26/02/2015	24/03/2015
Haddiema li nghataw is-sensja	705	424	2,721	928	568	3,122	5,111
Haddiema fil-mira	705	250	2,513	928	500	2,692	4,500
Data tal-bidu tal-miżuri	28/03/2016	07/12/2013	24/02/2014	05/02/2015	11/08/2014	01/01/2015	01/01/2014
Data ta' tmien tal-miżuri	28/05/2017	19/09/2016	06/04/2017	28/11/2016	30/01/2017	13/01/2017	23/03/2017
Skadenza ghar-Rapport Finali	28/05/2017	19/03/2017	06/04/2017	28/05/2017	30/07/2017	26/08/2017	24/09/2017
Data reali tas-sottomissjoni tar-Rapport Finali	26/05/2017	16/03/2017	06/04/2017	26/05/2017	08/11/2017	23/08/2017	25/09/2017
Il-każ ġie stralċjat qabel il-31/12/2024	IVA	IVA	IVA	IVA	IVA	IVA	IVA
RIŻULTATI FI TMIEM IL-PERJODU TA' IMPLIMENTAZZJONI TAL-FEG, ABBAZI TAR-RAPPORTI FINALI TAL-ISTATI MEMBRI							
Total ta' benefiċjarji meghjuna (haddiema + NEETs)	205	424	2,513	349	374	2,621	4,500
Haddiema meghjuna	205	253	2,513	349	374	2,621	4,500
% tal-haddiema fil-mira	29%	101%	100%	38%	75%	97%	100%
Status tas-suq tax-xoghol tal-haddiema meghjuna mill-kontribuzzjoni tal-FEG *							
Haddiema integrati mill-ġdid fi tmien il-perjodu ta' implimentazzjoni tal-FEG	69	185	1,518	137	315	788	3,444
% tal-haddiema meghjuna li minnhom	34%	73%	60%	39%	84%	30%	77%
bhala haddiema dipendenti	55	181	1,437	71	315	778	3,360
bhala persuni li jahdmu ghal rashom	14	4	81	66	0	10	84
Haddiema fl-edukazzjoni/fit-tahriġ	7	1	0	2	30	35	61
% tal-haddiema meghjuna	3%	0%	0%	1%	8%	1%	1%
Haddiema qiegħda jew inattivi - diversi raġunijiet **	129	29	698	210	29	1,798	995
% tal-haddiema meghjuna	63%	11%	28%	60%	8%	69%	22%
Status tal-haddiema Mhux Applikabbli	0	38	297	0	0	0	0
% tal-haddiema meghjuna	0%	15%	12%	0%	0%	0%	0%
	100%	100%	100%	100%	100%	100%	100%
NEETs fil-mira	Mhux Applikabbli	200	Mhux Applikabbli	Mhux Applikabbli	Mhux Applikabbli	Mhux Applikabbli	Mhux Applikabbli
NEETs meghjuna	Mhux Applikabbli	171	Mhux Applikabbli	Mhux Applikabbli	Mhux Applikabbli	Mhux Applikabbli	Mhux Applikabbli
% tal-NEETs fil-mira	Mhux Applikabbli	86%	Mhux Applikabbli	Mhux Applikabbli	Mhux Applikabbli	Mhux Applikabbli	Mhux Applikabbli
Status tas-suq tax-xoghol tal-NEETs meghjuna mill-kontribuzzjoni tal-FEG *							
NEETs impjegati fi tmien il-perjodu ta' implimentazzjoni tal-FEG	Mhux Applikabbli	71	Mhux Applikabbli	Mhux Applikabbli	Mhux Applikabbli	Mhux Applikabbli	Mhux Applikabbli
% tal-NEETs meghjuna li minnhom	Mhux Applikabbli	42%	Mhux Applikabbli	Mhux Applikabbli	Mhux Applikabbli	Mhux Applikabbli	Mhux Applikabbli
bhala haddiema dipendenti	Mhux Applikabbli	70	Mhux Applikabbli	Mhux Applikabbli	Mhux Applikabbli	Mhux Applikabbli	Mhux Applikabbli
bhala persuni li jahdmu ghal rashom	Mhux Applikabbli	1	Mhux Applikabbli	Mhux Applikabbli	Mhux Applikabbli	Mhux Applikabbli	Mhux Applikabbli
NEETs fl-edukazzjoni/fit-tahriġ	Mhux Applikabbli	6	Mhux Applikabbli	Mhux Applikabbli	Mhux Applikabbli	Mhux Applikabbli	Mhux Applikabbli
% tal-NEETs meghjuna	Mhux Applikabbli	4%	Mhux Applikabbli	Mhux Applikabbli	Mhux Applikabbli	Mhux Applikabbli	Mhux Applikabbli
NEETs qiegħda jew inattivi - diversi raġunijiet **	Mhux Applikabbli	94	Mhux Applikabbli	Mhux Applikabbli	Mhux Applikabbli	Mhux Applikabbli	Mhux Applikabbli
% tal-NEETs meghjuna	Mhux Applikabbli	55%	Mhux Applikabbli	Mhux Applikabbli	Mhux Applikabbli	Mhux Applikabbli	Mhux Applikabbli
Status tal-NEETs Mhux Applikabbli	Mhux Applikabbli	0	Mhux Applikabbli	Mhux Applikabbli	Mhux Applikabbli	Mhux Applikabbli	Mhux Applikabbli
% tal-NEETs meghjuna	Mhux Applikabbli	0%	Mhux Applikabbli	Mhux Applikabbli	Mhux Applikabbli	Mhux Applikabbli	Mhux Applikabbli
	Mhux Applikabbli	100%	Mhux Applikabbli	Mhux Applikabbli	Mhux Applikabbli	Mhux Applikabbli	Mhux Applikabbli

* Fil-prinċipju, l-istatus tas-suq tax-xogħol tal-benefiċjarji jirrifletti s-sitwazzjoni tagħhom fi tmiem il-perjodu ta' implimentazzjoni.

** "Inattivi" tfisser li n-nies ma ghadhomx fis-suq tax-xogħol għal raġunijiet personali, pereżempju minhabba rtirar.

Referenza tal-FEG	EGF/2015/004	EGF/2015/005	EGF/2015/006	EGF/2015/007	EGF/2015/009	EGF/2015/010	EGF/2015/011
Każ	Alitalia	Computer programming	PWA International	Hainaut-Namur Glass	Volvo Trucks	MoryGlobal	Supermarket Larissa
Stat Membru	IT	FI	IE	BE	SE	FR	EL
Settur (denominazzjoni qasira)	Trasport bl-ajru	Programmar ta' kompjuters	Manutenzjoni ta' inġenji tal-ajru	Manifattura tal-Hġieg	Settur tal-karozzi	Trasport bit-triq	Kummerè bl- immut
Data tal-applikazzjoni	24/03/2015	12/06/2015	19/06/2015	19/08/2015	16/09/2015	19/11/2015	26/11/2015
Haddiema li ngħataw is-sensja	1,249	1,603	108	412	647	2,132	557
Haddiema fil-mira	184	1,200	108	412	500	2,132	557
Data tal-bidu tal-miżuri	02/06/2015	31/07/2014	22/05/2014	11/06/2014	09/01/2015	19/11/2015	29/06/2017
Data ta' tmiem tal-miżuri	31/03/2017	12/06/2017	19/06/2017	19/02/2018	23/11/2017	19/11/2017	31/12/2017
Skadenza għar-Rapport Finali	01/10/2017	12/12/2017	19/12/2017	19/02/2018	16/03/2018	19/05/2018	26/08/2018
Data reali tas-sottomissjoni tar-Rapport Finali	01/10/2017	12/12/2017	19/12/2017	19/02/2018	03/04/2018	17/05/2018	24/08/2018
Il-każ ġie stralċjat qabel il-31/12/2024	IVA	IVA	IVA	IVA	IVA	IVA	IVA
RIŻULTATI FI TMIEM IL-PERJODU TA' IMPLIMENTAZZJONI TAL-FEG, ABBAŽI TAR-RAPPORTI FINALI TAL-ISTATI MEMBRI							
Total ta' benefiċjarji meghjuna (haddiema + NEETs)	184	1,356	183	391	450	2,132	979
Haddiema meghjuna	184	1,356	86	342	450	2,132	497
% tal-haddiema fil-mira	100%	113%	80%	83%	90%	100%	89%
Status tas-suq tax-xogħol tal-haddiema meghjuna mill-kontribuzzjoni tal-FEG *							
Haddiema integrati mill-ġdid fi tmiem il-perjodu ta' implimentazzjoni tal-FEG	121	1,047	68	144	380	1,380	239
% tal-haddiema meghjuna li minnhom	66%	77%	79%	42%	84%	65%	48%
bhala haddiema dipendenti	121	1,030	68	135	374	1,334	215
bhala persuni li jahdmu għal rashom	0	17	0	9	6	46	24
Haddiema fl-edukazzjoni/fit-taħriġ	1	55	0	4	32	0	0
% tal-haddiema meghjuna	1%	4%	0%	1%	7%	0%	0%
Haddiema qiegħda jew inattivi - diversi raġunijiet **	62	254	16	189	38	454	257
% tal-haddiema meghjuna	34%	19%	19%	55%	8%	21%	52%
Status tal-haddiema Mhux Applikabbli	0	0	2	5	0	298	1
% tal-haddiema meghjuna	0%	0%	2%	1%	0%	14%	0%
	100%	100%	100%	100%	100%	100%	100%
NEETs fil-mira	Mhux Applikabbli	Mhux Applikabbli	108	100	Mhux Applikabbli	Mhux Applikabbli	543
NEETs meghjuna	Mhux Applikabbli	Mhux Applikabbli	97	49	Mhux Applikabbli	Mhux Applikabbli	482
% tal-NEETs fil-mira	Mhux Applikabbli	Mhux Applikabbli	90%	49%	Mhux Applikabbli	Mhux Applikabbli	89%
Status tas-suq tax-xogħol tal-NEETs meghjuna mill-kontribuzzjoni tal-FEG *							
NEETs impjegati fi tmiem il-perjodu ta' implimentazzjoni tal-FEG	Mhux Applikabbli	Mhux Applikabbli	29	13	Mhux Applikabbli	Mhux Applikabbli	99
% tal-NEETs meghjuna li minnhom	Mhux Applikabbli	Mhux Applikabbli	30%	27%	Mhux Applikabbli	Mhux Applikabbli	21%
bhala haddiema dipendenti	Mhux Applikabbli	Mhux Applikabbli	29	13	Mhux Applikabbli	Mhux Applikabbli	88
bhala persuni li jahdmu għal rashom	Mhux Applikabbli	Mhux Applikabbli	0	0	Mhux Applikabbli	Mhux Applikabbli	11
NEETs fl-edukazzjoni/fit-taħriġ	Mhux Applikabbli	Mhux Applikabbli	0	0	Mhux Applikabbli	Mhux Applikabbli	0
% tal-NEETs meghjuna	Mhux Applikabbli	Mhux Applikabbli	0%	0%	Mhux Applikabbli	Mhux Applikabbli	0%
NEETs qiegħda jew inattivi - diversi raġunijiet **	Mhux Applikabbli	Mhux Applikabbli	55	36	Mhux Applikabbli	Mhux Applikabbli	325
% tal-NEETs meghjuna	Mhux Applikabbli	Mhux Applikabbli	57%	73%	Mhux Applikabbli	Mhux Applikabbli	67%
Status tal-NEETs Mhux Applikabbli	Mhux Applikabbli	Mhux Applikabbli	13	0	Mhux Applikabbli	Mhux Applikabbli	58
% tal-NEETs meghjuna	Mhux Applikabbli	Mhux Applikabbli	13%	0%	Mhux Applikabbli	Mhux Applikabbli	12%
	Mhux Applikabbli	Mhux Applikabbli	100%	100%	Mhux Applikabbli	Mhux Applikabbli	100%

* Fil-principju, l-istatus tas-suq tax-xogħol tal-benefiċjarji jirrifletti s-sitwazzjoni tagħhom fi tmiem il-perjodu ta' implimentazzjoni.

** "Inattivi" tfisser li n-nies ma għadhomx fis-suq tax-xogħol għal raġunijiet personali, pereżempju minhabba rtirar.

Referenza tal-FEG	EGF/2015/012	EGF/2016/001	EGF/2016/002	EGF/2016/003	EGF/2016/004	EGF/2016/005	EGF/2016/008
Każ	Hainaut Machinery	Microsoft	Ericsson	Żejt grezz u kimiċi	Comunidad Valenciana Automotiva	Drenthe Overijssel Retail	Nokia Network Systems
Stat Membru	BE	FI	SE	EE	ES	NL	FI
Settur (denominazzjoni qasira)	Manifattura ta' makkinarju u tagħmir	Programmar	Manifattura ta' prodotti elettronici	Manifattura ta' sustanzi kimiċi u ta' prodotti kimiċi	Settur tal-karrozzi	Kummerè bl-immut	Manifattura ta' kompjuters, prodotti elettronici u ottici
Data tal-applikazzjoni	17/12/2015	11/03/2016	31/03/2016	11/05/2016	21/06/2016	12/07/2016	22/11/2016
Haddiema li ngħataw is-sensja	488	2,161	1,556	1,550	250	1,096	945
Haddiema fil-mira	488	1,441	918	800	250	800	821
Data tal-bidu tal-miżuri	01/01/2015	11/09/2015	31/03/2016	01/07/2016	20/09/2016	22/08/2015	02/06/2016
Data ta' tmiem tal-miżuri	17/12/2017	11/03/2018	31/03/2018	01/07/2018	20/09/2018	22/08/2018	22/11/2018
Skadenza għar-Rapport Finali	17/06/2018	11/09/2018	30/09/2018	01/01/2019	20/03/2019	22/02/2019	22/05/2019
Data reali tas-sottomissjoni tar-Rapport Finali	15/06/2018	01/10/2018	26/09/2018	04/06/2019	18/03/2019	22/02/2019	12/06/2019
Il-każ ġie stralċjat qabel il-31/12/2024	IVA	IVA	IVA	IVA	IVA	IVA	IVA
RIŻULTATI FI TMIEM IL-PERJODU TA' IMPLIMENTAZZJONI TAL-FEG, ABBAŻI TAR-RAPPORTI FINALI TAL-ISTATI MEMBRI							
Total ta' benefiċjarji meġhuna (haddiema + NEETs)	471	1,629	224	492	134	754	777
Haddiema meġhuna	355	1,629	224	492	134	754	777
% tal-haddiema fil-mira	73%	113%	24%	62%	54%	94%	95%
Status tas-suq tax-xogħol tal-haddiema meġhuna mill-kontribuzzjoni tal-FEG *							
Haddiema integrati mill-ġdid fi tmiem il-perjodu ta' implimentazzjoni tal-FEG	146	1,302	155	285	79	380	542
% tal-haddiema meġhuna li minnhom	41%	80%	69%	58%	59%	50%	70%
bhala haddiema dipendenti	138	1,290	147	285	78	377	539
bhala persuni li jahdmu għal rashom	8	12	8	0	1	3	3
Haddiema fl-edukazzjoni/fit-taħriġ	0	101	30	0	0	264	41
% tal-haddiema meġhuna	0%	6%	13%	0%	0%	35%	5%
Haddiema qiegħda jew inattivi - diversi raġunijiet **	161	226	39	36	55	110	194
% tal-haddiema meġhuna	45%	14%	17%	7%	41%	15%	25%
Status tal-haddiema Mhux Applikabbli	48	0	0	171	0	0	0
% tal-haddiema meġhuna	14%	0%	0%	35%	0%	0%	0%
	100%	100%	100%	100%	100%	100%	100%
NEETs fil-mira	300	Mhux Applikabbli	Mhux Applikabbli	Mhux Applikabbli	Mhux Applikabbli	Mhux Applikabbli	Mhux Applikabbli
NEETs meġhuna	116	Mhux Applikabbli	Mhux Applikabbli	Mhux Applikabbli	Mhux Applikabbli	Mhux Applikabbli	Mhux Applikabbli
% tal-NEETs fil-mira	39%	Mhux Applikabbli	Mhux Applikabbli	Mhux Applikabbli	Mhux Applikabbli	Mhux Applikabbli	Mhux Applikabbli
Status tas-suq tax-xogħol tal-NEETs meġhuna mill-kontribuzzjoni tal-FEG *							
NEETs impjegati fi tmiem il-perjodu ta' implimentazzjoni tal-FEG	15	Mhux Applikabbli	Mhux Applikabbli	Mhux Applikabbli	Mhux Applikabbli	Mhux Applikabbli	Mhux Applikabbli
% tal-NEETs meġhuna li minnhom	13%	Mhux Applikabbli	Mhux Applikabbli	Mhux Applikabbli	Mhux Applikabbli	Mhux Applikabbli	Mhux Applikabbli
bhala haddiema dipendenti	15	Mhux Applikabbli	Mhux Applikabbli	Mhux Applikabbli	Mhux Applikabbli	Mhux Applikabbli	Mhux Applikabbli
bhala persuni li jahdmu għal rashom	0	Mhux Applikabbli	Mhux Applikabbli	Mhux Applikabbli	Mhux Applikabbli	Mhux Applikabbli	Mhux Applikabbli
NEETs fl-edukazzjoni/fit-taħriġ	0	Mhux Applikabbli	Mhux Applikabbli	Mhux Applikabbli	Mhux Applikabbli	Mhux Applikabbli	Mhux Applikabbli
% tal-NEETs meġhuna	0%	Mhux Applikabbli	Mhux Applikabbli	Mhux Applikabbli	Mhux Applikabbli	Mhux Applikabbli	Mhux Applikabbli
NEETs qiegħda jew inattivi - diversi raġunijiet **	101	Mhux Applikabbli	Mhux Applikabbli	Mhux Applikabbli	Mhux Applikabbli	Mhux Applikabbli	Mhux Applikabbli
% tal-NEETs meġhuna	87%	Mhux Applikabbli	Mhux Applikabbli	Mhux Applikabbli	Mhux Applikabbli	Mhux Applikabbli	Mhux Applikabbli
Status tal-NEETs Mhux Applikabbli	0	Mhux Applikabbli	Mhux Applikabbli	Mhux Applikabbli	Mhux Applikabbli	Mhux Applikabbli	Mhux Applikabbli
% tal-NEETs meġhuna	0%	Mhux Applikabbli	Mhux Applikabbli	Mhux Applikabbli	Mhux Applikabbli	Mhux Applikabbli	Mhux Applikabbli
	100%	Mhux Applikabbli	Mhux Applikabbli	Mhux Applikabbli	Mhux Applikabbli	Mhux Applikabbli	Mhux Applikabbli

* Fil-principju, l-istatus tas-suq tax-xogħol tal-benefiċjarji jirrifletti s-sitwazzjoni tagħhom fi tmiem il-perjodu ta' implimentazzjoni.

** "Inattivi" tfisser li n-nies ma għadhomx fis-suq tax-xogħol għal raġunijiet personali, pereżempju minhabba rtirar.

Referenza tal-FEG	EGF/2017/001	EGF/2017/002	EGF/2017/003	EGF/2017/004	EGF/2017/005	EGF/2017/006	EGF/2017/007
Każ	Castilla y León mining of coal	Microsoft	Attica retail	Almaviva	Bejgh bl-innut	Galicia wearing apparel	Ericsson
Stat Membru	ES	FI	EL	IT	FI	ES	SE
Settur (denominazzjoni qasira)	Estrazzjoni tal- faham u tal- linjite	Programmar	Kummerè bl- innut	Ċentru telefoniku	Kummerè bl- innut	Ilbies	Manifattura ta' kompjuters, prodotti elettronici u ottici
Data tal-applikazzjoni	20/01/2017	01/02/2017	13/04/2017	09/05/2017	12/06/2017	19/07/2017	09/08/2017
Haddiem li nghataw is-sensja	339	1,248	725	1,646	1,660	303	2,388
Haddiem fil-mira	339	1,000	725	1,610	1,500	303	900
Data tal-bidu tal-miżuri	15/02/2017	12/07/2016	13/07/2017	06/04/2017	03/08/2016	04/09/2017	07/02/2017
Data ta' tmiem tal-miżuri	15/02/2019	01/02/2019	13/07/2019	09/05/2019	12/06/2019	04/09/2019	09/09/2019
Skadenza ghar-Rapport Finali	15/08/2019	01/08/2019	13/01/2020	09/11/2019	12/12/2019	04/03/2020	09/02/2020
Data reali tas-sottomissjoni tar-Rapport Finali	09/08/2019	09/07/2019	13/01/2020	08/11/2019	09/12/2019	03/03/2020	06/02/2020
Il-każ ġie stralċjat qabel il-31/12/2024	IVA	IVA	IVA	IVA	IVA	IVA	IVA
RIŻULTATI FI TMIEM IL-PERJODU TA' IMPLIMENTAZZJONI TAL-FEG, ABBAZI TAR-RAPPORTI FINALI TAL-ISTATI MEMBRI							
Total ta' benefiċjarji meghjuna (haddiem + NEETs)	396	883	217	1,423	1,467	146	80
Haddiem meghjuna	198	883	217	1,423	1,467	146	80
% tal-haddiem fil-mira	58%	88%	30%	88%	98%	48%	9%
Status tas-suq tax-xoghol tal-haddiem meghjuna mill-kontribuzzjoni tal-FEG *							
Haddiem integrati mill-ġdid fi tmiem il-perjodu ta' implimentazzjoni tal-FEG	81	813	121	563	1,230	75	48
% tal-haddiem meghjuna li minnhom	41%	92%	56%	40%	84%	51%	60%
bhala haddiem dipendenti	68	811	110	540	1,207	74	45
bhala persuni li jahdmu ghal rashom	13	2	11	23	23	1	3
Haddiem fl-edukazzjoni/fit-taħriġ	0	19	0	0	47	0	19
% tal-haddiem meghjuna	0%	2%	0%	0%	3%	0%	24%
Haddiem qiegħda jew inattivi - diversi raġunijiet **	117	51	94	860	190	69	13
% tal-haddiem meghjuna	59%	6%	43%	60%	13%	47%	16%
Status tal-haddiem Mhux Applikabbli	0	0	2	0	0	2	0
% tal-haddiem meghjuna	0%	0%	1%	0%	0%	1%	0%
	100%	100%	100%	100%	100%	100%	100%
NEETs fil-mira	125	Mhux Applikabbli	Mhux Applikabbli	Mhux Applikabbli	Mhux Applikabbli	Mhux Applikabbli	Mhux Applikabbli
NEETs meghjuna	198	Mhux Applikabbli	Mhux Applikabbli	Mhux Applikabbli	Mhux Applikabbli	Mhux Applikabbli	Mhux Applikabbli
% tal-NEETs fil-mira	158%	Mhux Applikabbli	Mhux Applikabbli	Mhux Applikabbli	Mhux Applikabbli	Mhux Applikabbli	Mhux Applikabbli
Status tas-suq tax-xoghol tal-NEETs meghjuna mill-kontribuzzjoni tal-FEG *							
NEETs impjegati fi tmiem il-perjodu ta' implimentazzjoni tal-FEG	71	Mhux Applikabbli	Mhux Applikabbli	Mhux Applikabbli	Mhux Applikabbli	Mhux Applikabbli	Mhux Applikabbli
% tal-NEETs meghjuna li minnhom	36%	Mhux Applikabbli	Mhux Applikabbli	Mhux Applikabbli	Mhux Applikabbli	Mhux Applikabbli	Mhux Applikabbli
bhala haddiem dipendenti	68	Mhux Applikabbli	Mhux Applikabbli	Mhux Applikabbli	Mhux Applikabbli	Mhux Applikabbli	Mhux Applikabbli
bhala persuni li jahdmu ghal rashom	3	Mhux Applikabbli	Mhux Applikabbli	Mhux Applikabbli	Mhux Applikabbli	Mhux Applikabbli	Mhux Applikabbli
NEETs fl-edukazzjoni/fit-taħriġ	0	Mhux Applikabbli	Mhux Applikabbli	Mhux Applikabbli	Mhux Applikabbli	Mhux Applikabbli	Mhux Applikabbli
% tal-NEETs meghjuna	0%	Mhux Applikabbli	Mhux Applikabbli	Mhux Applikabbli	Mhux Applikabbli	Mhux Applikabbli	Mhux Applikabbli
NEETs qiegħda jew inattivi - diversi raġunijiet **	127	Mhux Applikabbli	Mhux Applikabbli	Mhux Applikabbli	Mhux Applikabbli	Mhux Applikabbli	Mhux Applikabbli
% tal-NEETs meghjuna	64%	Mhux Applikabbli	Mhux Applikabbli	Mhux Applikabbli	Mhux Applikabbli	Mhux Applikabbli	Mhux Applikabbli
Status tal-NEETs Mhux Applikabbli	0	Mhux Applikabbli	Mhux Applikabbli	Mhux Applikabbli	Mhux Applikabbli	Mhux Applikabbli	Mhux Applikabbli
% tal-NEETs meghjuna	0%	Mhux Applikabbli	Mhux Applikabbli	Mhux Applikabbli	Mhux Applikabbli	Mhux Applikabbli	Mhux Applikabbli
	100%	Mhux Applikabbli	Mhux Applikabbli	Mhux Applikabbli	Mhux Applikabbli	Mhux Applikabbli	Mhux Applikabbli

* Fil-principju, l-istatus tas-suq tax-xoghol tal-benefiċjarji jirrifletti s-sitwazzjoni tagħhom fi tmiem il-perjodu ta' implimentazzjoni.

** "Inattivi" tfisser li n-nies ma ghadhomx fis-suq tax-xoghol għal raġunijiet personali, pereżempju minhabba rtirar.

Referenza tal-FEG	EGF/2017/008	EGF/2017/009	EGF/2017/010	EGF/2018/001	EGF/2018/003	EGF/2020/001	EGF/2020/002
Każ	Goodyear	Air France	Caterpillar	Attivitajiet ta' servizzi finanzjarji	Attica publishing	Is-setturi ancillari għall-bini tal-vapuri fil-Galicia	L-industrija tat-turiżmu Estonjana
Stat Membru	DE	FR	BE	NL	EL	ES	EE
Settur (denominazzjoni qasira)	Manifattura ta' prodotti tal-lasktu u tal-plastik	Trasport bl-ajru	Makinarju u Tagħmir	Attivitajiet ta' servizzi finanzjarji	Pubblikazzjoni	Bini tal-vapuri	Turiżmu
Data tal-applikazzjoni	06/10/2017	23/10/2017	18/12/2017	23/02/2018	25/05/2018	13-May-2020	12-Nov-2020
Haddiema li ngħataw is-sensja	646	1,858	2,285	1,324	550	960	10,008
Haddiema fil-mira	646	1,858	2,285	450	550	500	5,060
Data tal-bidu tal-miżuri	01/01/2018	19/05/2015	22/10/2016	01/01/2018	17/10/2019	30-Nov-2020	1-Jan-2021
Data ta' tmiem tal-miżuri	01/01/2020	23/10/2019	18/12/2019	23/02/2020	22/12/2020	13-Aug-2022	30-Jun-2023
Skadenza għar-Rapport Finali	01/07/2020	23/04/2020	18/06/2020	23/08/2020	22/02/2021	13-Feb-2023	1-Jul-2023
Data reali tas-sottomissjoni tar-Rapport Finali	25/08/2020	24/04/2020	08/10/2020	25/11/2020	18/06/2021	10-Feb-2023	5-Jun-2024
Il-każ ġie stralċjat qabel il-31/12/2024	IVA	IVA	IVA	IVA	IVA	IVA	LE
RIŻULTATI FI TMIEM IL-PERJODU TA' IMPLIMENTAZZJONI TAL-FEG, ABBAŻI TAR-RAPPORTI FINALI TAL-ISTATI MEMBRI							
Total ta' benefiċjarji meghjuna (haddiema + NEETs)	622	1,858	1,931	179	296	521	1,687
Haddiema meghjuna	622	1,858	1,772	179	296	521	1,687
% tal-haddiema fil-mira	96%	100%	78%	40%	54%	104%	33%
Status tas-suq tax-xogħol tal-haddiema meghjuna mill-kontribuzzjoni tal-FEG *							
Haddiema integrati mill-ġdid fi tmiem il-perjodu ta' implimentazzjoni tal-FEG	341	519	920	139	233	362	1,427
% tal-haddiema meghjuna li minnhom	55%	28%	52%	78%	79%	69%	85%
bhala haddiema dipendenti	333	78	835	109	213	350	1,351
bhala persuni li jahdmu għal rashom	8	441	85	30	20	12	76
Haddiema fl-edukazzjoni/fit-taħriġ	49	0	62	2	0	0	0
% tal-haddiema meghjuna	8%	0%	3%	1%	0%	0%	0%
Haddiema qiegħda jew inattivi - diversi raġunijiet **	232	0	790	36	62	159	68
% tal-haddiema meghjuna	37%	0%	45%	20%	21%	31%	4%
Status tal-haddiema Mhux Applikabbli	0	1,339	0	2	1	0	192
% tal-haddiema meghjuna	0%	72%	0%	1%	0%	0%	11%
	100%	100%	100%	100%	100%	100%	100%
NEETs fil-mira	Mhux Applikabbli	Mhux Applikabbli	300	Mhux Applikabbli	Mhux Applikabbli	Mhux Applikabbli	Mhux Applikabbli
NEETs meghjuna	Mhux Applikabbli	Mhux Applikabbli	159	Mhux Applikabbli	Mhux Applikabbli	Mhux Applikabbli	Mhux Applikabbli
% tal-NEETs fil-mira	Mhux Applikabbli	Mhux Applikabbli	53%	Mhux Applikabbli	Mhux Applikabbli	Mhux Applikabbli	Mhux Applikabbli
Status tas-suq tax-xogħol tal-NEETs meghjuna mill-kontribuzzjoni tal-FEG *							
NEETs impjegati fi tmiem il-perjodu ta' implimentazzjoni tal-FEG	Mhux Applikabbli	Mhux Applikabbli	37	Mhux Applikabbli	Mhux Applikabbli	Mhux Applikabbli	Mhux Applikabbli
% tal-NEETs meghjuna li minnhom	Mhux Applikabbli	Mhux Applikabbli	23%	Mhux Applikabbli	Mhux Applikabbli	Mhux Applikabbli	Mhux Applikabbli
bhala haddiema dipendenti	Mhux Applikabbli	Mhux Applikabbli	37	Mhux Applikabbli	Mhux Applikabbli	Mhux Applikabbli	Mhux Applikabbli
bhala persuni li jahdmu għal rashom	Mhux Applikabbli	Mhux Applikabbli	0	Mhux Applikabbli	Mhux Applikabbli	Mhux Applikabbli	Mhux Applikabbli
NEETs fl-edukazzjoni/fit-taħriġ	Mhux Applikabbli	Mhux Applikabbli	41	Mhux Applikabbli	Mhux Applikabbli	Mhux Applikabbli	Mhux Applikabbli
% tal-NEETs meghjuna	Mhux Applikabbli	Mhux Applikabbli	26%	Mhux Applikabbli	Mhux Applikabbli	Mhux Applikabbli	Mhux Applikabbli
NEETs qiegħda jew inattivi - diversi raġunijiet **	Mhux Applikabbli	Mhux Applikabbli	81	Mhux Applikabbli	Mhux Applikabbli	Mhux Applikabbli	Mhux Applikabbli
% tal-NEETs meghjuna	Mhux Applikabbli	Mhux Applikabbli	51%	Mhux Applikabbli	Mhux Applikabbli	Mhux Applikabbli	Mhux Applikabbli
Status tal-NEETs Mhux Applikabbli	Mhux Applikabbli	Mhux Applikabbli	0	Mhux Applikabbli	Mhux Applikabbli	Mhux Applikabbli	Mhux Applikabbli
% tal-NEETs meghjuna	Mhux Applikabbli	Mhux Applikabbli	0	Mhux Applikabbli	Mhux Applikabbli	Mhux Applikabbli	Mhux Applikabbli
	Mhux Applikabbli	Mhux Applikabbli	100%	Mhux Applikabbli	Mhux Applikabbli	Mhux Applikabbli	Mhux Applikabbli

* Fil-prinċipju, l-istatus tas-suq tax-xogħol tal-benefiċjarji jirrifletti s-sitwazzjoni ta' tagħhom fi tmiem il-perjodu ta' implimentazzjoni.

** "Inattivi" tfisser li n-nies ma għadhomx fis-suq tax-xogħol għal raġunijiet personali, pereżempju minhabba rtirar.

Referenza tal-FEG	EGF/2020/003	EGF/2020/005	EGF/2020/007	TOTAL	TOTAL
Każ	GMH Guss	Swissport	Finnair	52 Rapport Finali (2014-2020) (***)	164 Rapport Finali (2007-2020)
Stat Membru	DE	BE	FI	11-il Stat Membru	Stat Membru
Settur (denominazzjoni qasira)	Metalli bażiċi	Attivitajiet ta' appoġġ għat-trasport	Trasport bl-ajru		
Data tal-applikazzjoni	15-Dec-2020	22-Dec-2020	30-Dec-2020		
Haddiema li ngħataw is-sensja	585	1,468	508	72,009	216,637
Haddiema fil-mira	476	1,468	500	52,237	157,267
Data tal-bidu tal-miżuri	1-Apr-2020	9-Jun-2020	21-Oct-2020		
Data ta' tmiem tal-miżuri	18-Aug-2022	22-Dec-2022	30-Dec-2022		
Skadenza għar-Rapport Finali	15-Jun-2023	22-Jun-2023	30-Jun-2023		
Data reali tas-sottomissjoni tar-Rapport Finali	21-Jun-2023	19-Jun-2023	16-May-2023		
Il-każ ġie stralċjat qabel il-31/12/2024	LE	IVA	IVA		
RIŻULTATI FI TMIEM IL-PERJODU TA' IMPLIMENTAZZJONI TAL-FEG, ABBAŽI TAR-RAPPORTI FINALI TAL-ISTATI MEMBRI					
Total ta' benefiċjarji meghjuna (haddiema + NEETs)	200	898	481	43,679	129,543
Haddiema meghjuna	200	898	481	41,155	127,019
% tal-haddiema fil-mira	42%	61%	96%	79%	81%
Status tas-suq tax-xogħol tal-haddiema meghjuna mill-kontribuzzjoni tal-FEG *					
Haddiema integrati mill-ġdid fi tmiem il-perjodu ta' implimentazzjoni tal-FEG	79	458	366	24,851	64,902
% tal-haddiema meghjuna	40%	51%	76%	60%	51%
li minnhom					
bhala haddiema dipendenti	78	445	363	23,034	59,458
bhala persuni li jahdmu għal rashom	1	13	3	1,817	5,444
Haddiema fl-edukazzjoni/fit-taħriġ	9	0	23	1,163	4,741
% tal-haddiema meghjuna	5%	0%	5%	3%	4%
Haddiema qiegħda jew inattivi - diversi raġunijiet **	103	440	92	12,695	50,199
% tal-haddiema meghjuna	52%	49%	19%	31%	40%
Status tal-haddiema Mhux Applikabbli	9	0	0	2,446	7,186
% tal-haddiema meghjuna	5%	0%	0%	6%	6%
	100%	100%	100%	100%	100%
NEETs fil-mira	Mhux Applikabbli	Mhux Applikabbli	Mhux Applikabbli	3,369	3,369
NEETs meghjuna	Mhux Applikabbli	Mhux Applikabbli	Mhux Applikabbli	2,524	2,524
% tal-NEETs fil-mira	Mhux Applikabbli	Mhux Applikabbli	Mhux Applikabbli	75%	75%
Status tas-suq tax-xogħol tal-NEETs meghjuna mill-kontribuzzjoni tal-FEG *					
NEETs impjegati fi tmiem il-perjodu ta' implimentazzjoni tal-FEG	Mhux Applikabbli	Mhux Applikabbli	Mhux Applikabbli	459	459
% tal-NEETs meghjuna	Mhux Applikabbli	Mhux Applikabbli	Mhux Applikabbli	18%	18%
li minnhom					
bhala haddiema dipendenti	Mhux Applikabbli	Mhux Applikabbli	Mhux Applikabbli	435	435
bhala persuni li jahdmu għal rashom	Mhux Applikabbli	Mhux Applikabbli	Mhux Applikabbli	24	24
NEETs fl-edukazzjoni/fit-taħriġ	Mhux Applikabbli	Mhux Applikabbli	Mhux Applikabbli	65	65
% tal-NEETs meghjuna	Mhux Applikabbli	Mhux Applikabbli	Mhux Applikabbli	3%	3%
NEETs qiegħda jew inattivi - diversi raġunijiet **	Mhux Applikabbli	Mhux Applikabbli	Mhux Applikabbli	1,922	1,922
% tal-NEETs meghjuna	Mhux Applikabbli	Mhux Applikabbli	Mhux Applikabbli	76%	76%
Status tal-NEETs Mhux Applikabbli	Mhux Applikabbli	Mhux Applikabbli	Mhux Applikabbli	78	78
% tal-NEETs meghjuna	Mhux Applikabbli	Mhux Applikabbli	Mhux Applikabbli	3%	3%
	Mhux Applikabbli	Mhux Applikabbli	Mhux Applikabbli	100%	100%

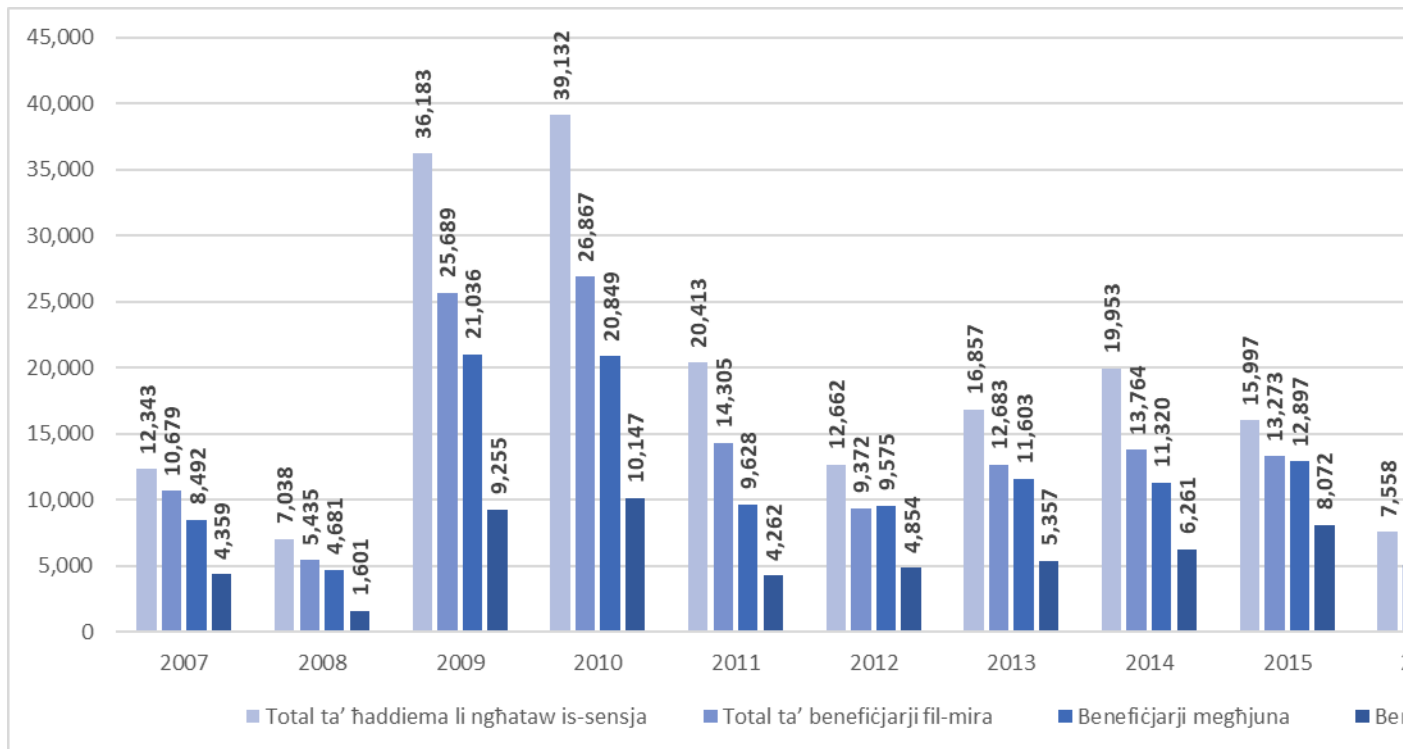
* Fil-prinċipju, l-istatus tas-suq tax-xogħol tal-benefiċjarji jirrifletti s-sitwazzjoni tagħhom fi tmiem il-perjodu ta'

implimentazzjoni.

** “Inattivi” tfisser li n-nies ma ghadhomx fis-suq tax-xoghol ghal raġunijiet personali, pereżempju minhabba rtirar.

*** Il-każ dwar l-appoġġ għall-haddiema ta' KLM (EGF/2020/004) ġie kkanċellat. Għalhekk, ma ġie rrapportat l-ebda riżultat.

Ċart 13: In-numru ta' haddiema li ngħataw is-sensja, benefiċjarji fil-mira, ta' haddiema li jirċievu appoġġ u ta' haddiema li jirritornaw għax-xogħol skont is-sena tal-applikazzjoni, 2007–2020



Ċart 14: In-numru ta' haddiema li nġhataw is-sensja, ta' benefiċjarji fil-mira, ta' haddiema li jirċievu appoġġ u ta' haddiema li jirritornaw għax-xogħol skont l-Istat Membru, 2007–2020

