



Brüsszel, 2025. november 25.  
(OR. en)

15505/25  
ADD 1

SOC 780  
EMPL 517  
ECOFIN 1527  
COMPET 1171  
FIN 1362  
CADREFIN 324

## FEDŐLAP

---

Küldi: az Európai Bizottság főtitkára részéről Martine DEPREZ igazgató

Az átvétel dátuma: 2025. november 14.

Címzett: Thérèse BLANCHET, az Európai Unió Tanácsának főtitkára

---

Biz. dok. sz.: COM(2025) 683 annex

---

Tárgy: MELLÉKLET  
a következőhöz:  
A BIZOTTSÁG JELENTÉSE AZ EURÓPAI PARLAMENTNEK ÉS A  
TANÁCSNAK  
az elbocsátott munkavállalók támogatását szolgáló Európai  
Globalizációs Alkalmazkodási Alap (EGAA) 2023. és 2024. évi  
tevékenységéről

---

Mellékelten továbbítjuk a delegációknak a következő dokumentumot: COM(2025) 683 annex.

---

Melléklet: COM(2025) 683 annex



Brüsszel, 2025.11.14.  
COM(2025) 683 final

ANNEX

**MELLÉKLET**

*a következőhöz:*

**A BIZOTTSÁG JELENTÉSE AZ EURÓPAI PARLAMENTNEK ÉS A TANÁCSNAK**

**az elbocsátott munkavállalók támogatását szolgáló Európai Globalizációs  
Alkalmazkodási Alap (EGAA) 2023. és 2024. évi tevékenységéről**

## Tartalomjegyzék

1. A jelenlegi programozási időszakra vonatkozó összesített adatok (2021. május 3. – 2024. december 31.).....	1
1. táblázat: A 2021–2024-ben benyújtott kérelmek .....	2
2. táblázat: A kérelmek száma az elbocsátások oka szerint (2021–2024).....	3
3. táblázat: EGAA-kérelmek ágazonként (2021–2024) .....	4
2. ábra: A célcsoportot alkotó kedvezményezettek száma ágazonként (a NACE Rev. 2. szerint) (2021–2024).....	5
4. ábra: A célcsoportot alkotó kedvezményezettek átlagos száma kérelmenként és tagállamonként, 2021–2024.....	6
5. ábra: Az EGAA-ból igényelt összeg tagállamonként (EUR) (2021–2024).....	7
6. ábra: Az EGAA-ból igényelt átlagos összeg a célcsoportot alkotó kedvezményezettenként és tagállamonként (EUR) (2021–2024).....	8
8. ábra: Az elbocsátott munkavállalók és a célcsoportot alkotó, a támogatott és az újrafoglalkoztatott kedvezményezettek száma tagállamonként (2021–2024).....	10
2. Összesített adatok (2007–2020).....	11
5. táblázat: Benyújtott kérelmek (az elutasított és visszavont kérelmek nélkül) (2007–2020) .....	13
6. táblázat: EGAA-kérelmek az elbocsátások fő oka szerint (2007–2020) (az elutasított és visszavont kérelmek nélkül).....	24
7. táblázat: A kérelmek száma ágazonként (a NACE Rev. 2. szerint) (2007–2020) .....	25
8. táblázat: EGAA-kérelmek ágazonként (2007–2020) .....	26
9. ábra: A célcsoportot alkotó kedvezményezettek száma tagállamonként (2007–2020)..	30
11. ábra: Az EGAA-ból igényelt átlagos összeg a célcsoportot alkotó kedvezményezettenként és tagállamonként (EUR) (2007–2020).....	31
12. ábra: A célcsoportot alkotó kedvezményezettek száma ágazonként (a NACE Rev. 2. szerint) (2007–2020).....	33
9. táblázat: A támogatott kedvezményezettek munkaerőpiaci státusza ügynként (2007–2020) .....	34
13. ábra: Az elbocsátott munkavállalók, a célcsoportot alkotó kedvezményezettek, a támogatásban részesülő munkavállalók és a munkába visszatérő munkavállalók száma a kérelem éve szerint, 2007–2020 .....	59
14. ábra: Az elbocsátott munkavállalók, a célcsoportot alkotó kedvezményezettek, a támogatásban részesülő munkavállalók és a munkába visszatérő munkavállalók száma tagállamonként, 2007–2020.....	60

# **1. A jelenlegi programozási időszakra vonatkozó összesített adatok (2021. május 3. – 2024. december 31.)**

Az 1–8. ábrán és az 1–4. táblázatban szereplő adatok a tagállamok által 2021. május 3. és 2024. december 31. között az elbocsátott munkavállalók támogatását szolgáló Európai Globalizációs Alkalmazkodási Alapról (EGAA) és az 1309/2013/EU rendelet hatályon kívül helyezéséről szóló, 2021. április 28-i (EU) 2021/691 európai parlamenti és tanácsi rendelet<sup>1</sup> (2021-2027 EGAA) értelmében benyújtott kérelmekre vonatkoznak.

2021 és 2024 között a Bizottsághoz 18 kérelem érkezett: hat válságban lévő vállalatra vonatkozott, öt a kereskedelemmel függött össze, hét pedig különböző okokra volt visszavezethető<sup>2</sup>. Konkrétabban 12 kérelem egy vállalat belüli elbocsátásokra<sup>3</sup>, négy kérelem azonos ágazatban és régióban történt elbocsátásokra<sup>4</sup>, egy kérelem egy régióban történt elbocsátásokra<sup>5</sup>, egy pedig egy kis munkaerőpiacon történt elbocsátásokra<sup>6</sup> vonatkozott. Az EGAA-ból igényelt teljes összeg 60 188 105 EUR volt, a kedvezményezettek tervezett száma pedig 10 825<sup>7</sup>.

---

<sup>1</sup> Az (EU) 2021/691 rendelet hatálybalépésének dátuma.

<sup>2</sup> Öt kérelem a Covid19-hez, egy kérelem felvásárláshoz, egy pedig az ágazati kapacitásfelesleghez és a fogyasztói trendek változásaihoz kapcsolódott.

<sup>3</sup> A 4. cikk (2) bekezdésének a) pontjában szereplő kritérium: egy vállalkozást érintő elbocsátások, beleértve a vállalkozás beszállítóit és a továbbfeldolgozó vállalatokat.

<sup>4</sup> A 4. cikk (2) bekezdésének b) pontjában szereplő kritérium: az ugyanabba az ágazatba tartozó, ugyanabban a régióban található vállalkozásokat érintő elbocsátások.

<sup>5</sup> A 4. cikk (2) bekezdésének c) pontjában szereplő kritérium: elbocsátások az ugyanabban a régióban található vállalkozásoknál.

<sup>6</sup> A 4. cikk (3) bekezdésében szereplő kritérium.

<sup>7</sup> A tervezett kedvezményezettek száma a tagállamoknak a pályázati szakaszban készített becslésén alapul.

*1. táblázat: A 2021–2024-ben benyújtott kérelmek*

EGAA hivatkozási szám	Tagállam	Ügy neve	Ágazat (rövid név)	A NACE Rev. 2. szerinti ágazat	A kérelem dátuma	A 4. cikk szerinti beavatkozási kritériumok (EU) 2021/691 rendelet	Az elbocsátás oka	Nemzeti hozzájárulás (EUR) (az ügyekben igényelt teljes összeg legfeljebb 40 €-a)	EGAA-hozzájárulás (EUR) (az ügyekben igényelt teljes összeg legfeljebb 60 €-a)	EGAA társfinanszírozási arány (%)	Az elbocsátott munkavállalók száma	A célcsoportot alkotó kedvezményezettek száma	A célcsoportot alkotó kedvezményezettek és az elbocsátott munkavállalók aránya	Az EGAA-ból igényelt adagos összeg a célcsoportot alkotó kedvezményezetteknek
								A	B	C	D	E	E/D	B/E
EGF/2021/001	ES	País Vasco metal	Fémfeldolgozó ipar	25	2021.06.25	4. (2) b)	Covid19	214 343	1 214 607	85%	491	300	61%	4 049
EGF/2021/002	IT	Air Italy	Légi szállítás	51	2021.07.15	4. (2) a)	állalati válsághelyz	683 760	3 874 640	85%	611	611	100%	6 341
EGF/2021/003	IT	Porto Canale	Raktározás, szállítást kiegészítő tevékenység	52	2021.07.15	4. (3)	Kereskedelem	263 543	1 493 407	85%	190	190	100%	7 860
EGF/2021/004	ES	Aragón automotive	Gépjármű	29	2021.07.26	4. (2) b)	Covid19	247 917	1 404 863	85%	1 052	320	30%	4 390
EGF/2021/005	FR	Airbus	Jármű	30	2021.07.26	4. (2) a)	Covid19	660 930	3 745 264	85%	508	297	58%	12 610
EGF/2021/006	ES	Cataluña automotive	Gépjármű	29	2021.09.23	4. (2) b)	Kereskedelem	493 263	2 795 156	85%	705	450	64%	6 211
EGF/2021/007	FR	Selecta	Nagykereskedelem (árusító automata)	46	2021.10.12	4. (2) a)	Covid19	348 918	1 977 200	85%	366	366	100%	5 402
EGF/2021/008	EL	Attica electrical equipment	Villamos berendezés	27	2021.12.21	4. (2) b)	Kereskedelem	263 970	1 495 830	85%	206	206	100%	7 261
EGF/2022/001	FR	Air France	Légi szállítás és légi jármű karbantartása	51, 33	2022.01.21	4. (2) a)	Covid19	3 131 049	17 742 607	85%	1 580	1 580	100%	11 229
EGF/2022/002	BE	TNT	Raktározás, szállítást kiegészítő tevékenység	52	2022.10.18	4. (2) a)	Felvásárlás	345 247	1 956 397	85%	559	559	100%	3 500
EGF/2022/003	ES	Alu Ibérica	Fémalapanyag	24	2022.11.30	4. (2) a)	Kereskedelem	225 000	1 275 000	85%	303	303	100%	4 208
EGF/2023/001	BE	Logistics Nivelles	Raktározás, szállítást kiegészítő tevékenység és szárazföldi szállítás	52,49	2023.02.17	4. (2) a)	Vállalati válsághelyzet	380 004	2 153 358	85%	603	603	100%	3 571
EGF/2023/002	BE	Makro	Kiskereskedelem	47	2023.07.03	4. (2) a)	Vállalati válsághelyzet	499 098	2 828 223	85%	1 431	421	29%	6 718
EGF/2023/003	DE	Vallourec	Fémalapanyag	24	2023.11.15	4. (2) a)	Kereskedelem	1 989 752	2 984 627	60%	1 518	835	55%	3 574
EGF/2023/004	DK	Danish Crown	Ételmezőgyártás	10	2023.12.06	4. (2) a)	Vállalati válsághelyzet	1 254 808	1 882 212	60%	751	390	52%	4 826
EGF/2024/001	BE	Match	Kiskereskedelem	47	2024.06.03	4. (2) a)	Vállalati válsághelyzet	469 688	2 661 564	85%	513	365	71%	7 292
EGF/2024/002	BE	Limburg machinery and paper	Gép, gépi berendezés és papír	17, 28	2024.07.19	4. (2) c)	Ágazati kapacitásfelesleg (papír). A fogyasztói trendek változásai	469 424	704 135	60%	681	632	93%	1 114
EGF/2024/003	BE	Van Hool	Gépjármű	29	2024.10.28	4. (2) a)	Vállalati válsághelyzet	1 411 591	7 999 015	85%	2 411	2 397	99%	3 337
A 2021–2024-ben beérkezett kérelmek száma összesen: 18						4(2)(a)=12 4(2)(b)=4 4(2)(c)=1 4(3)=1	Összesen	13 352 305	60 188 105		14 479	10 825	75%	5 560
						A 18 kérelem átlaga		741 795	3 343 784		804	601		

2. táblázat: A kérelmek száma az elbocsátások oka szerint (2021–2024)

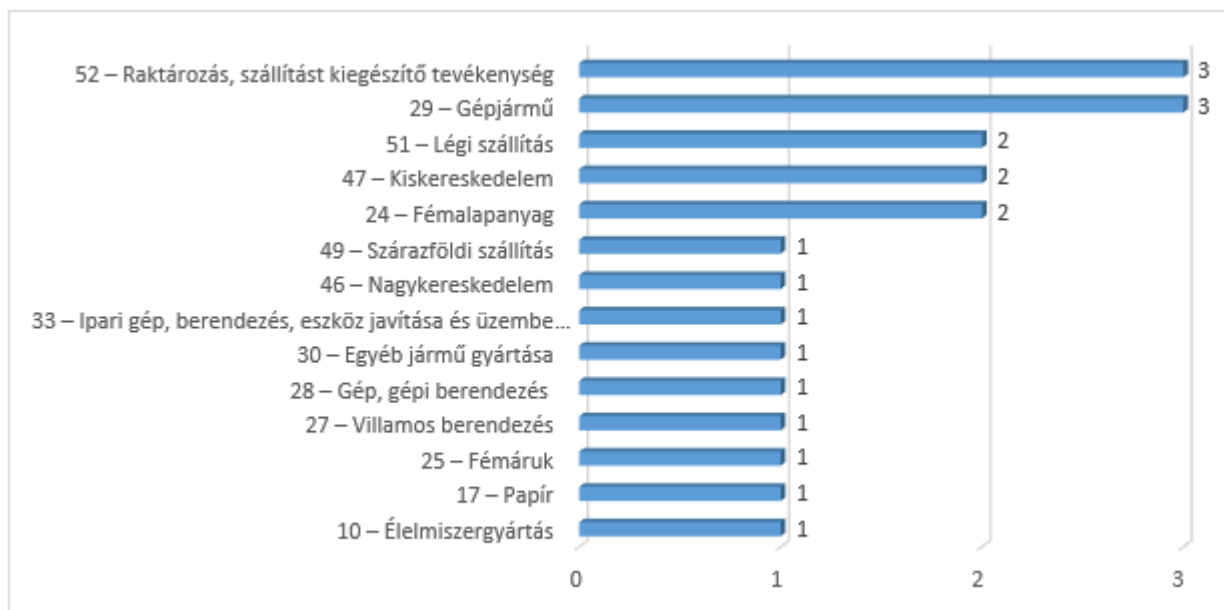
Tagállam	Kérelem típusa	2021	2022	2023	2024	Kérelmek száma		A célcsoportot alkotó kedvezményezettek	EGAA-támogatás (EUR)		
BE	Vállalati válsághelyzet			2	2	4	6	3 786	4 977	15 642 160	18 302 692
	Kereskedelem										
	Egyéb		1		1	2		1 191		2 660 532	
DE	Vállalati válsághelyzet						1		835		2 984 627
	Kereskedelem			1		1		835		2 984 627	
	Egyéb										
DK	Vállalati válsághelyzet			1		1	1		390		1 882 212
	Kereskedelem							390		1 882 212	
	Egyéb										
EL	Vállalati válsághelyzet						1		206		1 495 830
	Kereskedelem	1				1		206		1 495 830	
	Egyéb										
ES	Vállalati válsághelyzet						4		1 373		6 689 626
	Kereskedelem	1	1			2		753		4 070 156	
	Egyéb	2				2		620		2 619 470	
FR	Vállalati válsághelyzet						3		2 243		23 465 071
	Kereskedelem										
	Egyéb	2	1			3		2 243		23 465 071	
IT	Vállalati válsághelyzet	1				1	2	611	801	3 874 640	5 368 047
	Kereskedelem	1				1		190		1 493 407	
	Egyéb										
Összesen	Vállalati válsághelyzet	1		3	2	6	18	4 397	10 825	19 516 800	60 188 105
	Kereskedelem	3	1	1		5		2 374		11 926 232	
	Egyéb	4	2		1	7		4 054		28 745 073	

3. táblázat: EGAA-kérelmek ágazonként (2021–2024)

A NACE Rev. 2. szerinti ágazat	Ágazat	Ügyek száma	EGAA hivatkozási szám	Ügy	Tagállam
10	Élelmiszergyártás	1	EGF/2023/004	Danish Crown	DK
17	Papír	1	EGF/2024/002	Limburg machinery and paper*	BE
24	Fémalapanyag	2	EGF/2022/003	Alu Ibérica	ES
			EGF/2023/003	Vallourec	DE
25	Fémárúk	1	EGF/2021/001	País Vasco metal	ES
27	Villamos berendezés	1	EGF/2021/008	Attica Electrical Equipment	EL
28	Gép, gépi berendezés	1	EGF/2024/002	Limburg machinery and paper*	BE
29	Gépjármű	3	EGF/2021/004	Aragon automotive	ES
			EGF/2021/006	Cataluña automotive	ES
			EGF/2024/003	Van Hool	BE
30	Egyéb jármű gyártása	1	EGF/2021/005	Airbus	FR
33	Ipari gép, berendezés, eszköz javítása és üzembe helyezése	1	EGF/2022/001	Air France*	FR
46	Nagykereskedelem	1	EGF/2021/007	Selecta	FR
47	Kiskereskedelem	2	EGF/2023/002	Makro	BE
			EGF/2024/001	Match	BE
49	Szárazföldi szállítás	1	EGF/2023/001	Logistics Nivelles*	BE
51	Légi szállítás	2	EGF/2021/002	Air Italy	IT
			EGF/2022/001	Air France*	FR
52	Raktározás, szállítást kiegészítő tevékenység	3	EGF/2021/003	Porto Canale	IT
			EGF/2022/002	TNT	BE
			EGF/2023/001	Logistics Nivelles*	BE

\* A kérelem egynél többször szerepel a felsorolásban, mivel egynél több ágazatban történt elbocsátásokra vonatkozik.

**1. ábra: A kérelmek száma ágazatonként (a NACE Rev. 2. szerint) (2021–2024)**



\* Három, egynél több ágazatra vonatkozó kérelmet egynél többször vettek figyelembe.

**Kérelmek száma összesen: 18**

**Ágazatok száma összesen: 14**

A Bizottsághoz 2021 és 2024 között hét tagállamtól, 14 különböző ágazatból elbocsátott 10 825 munkavállalóra irányulóan 18 EGAA-kérelem érkezett. A legtöbb kérelem a gépjárműiparhoz, valamint a raktározáshoz, szállítást kiegészítő tevékenységhez kapcsolódott (3-3 kérelem).

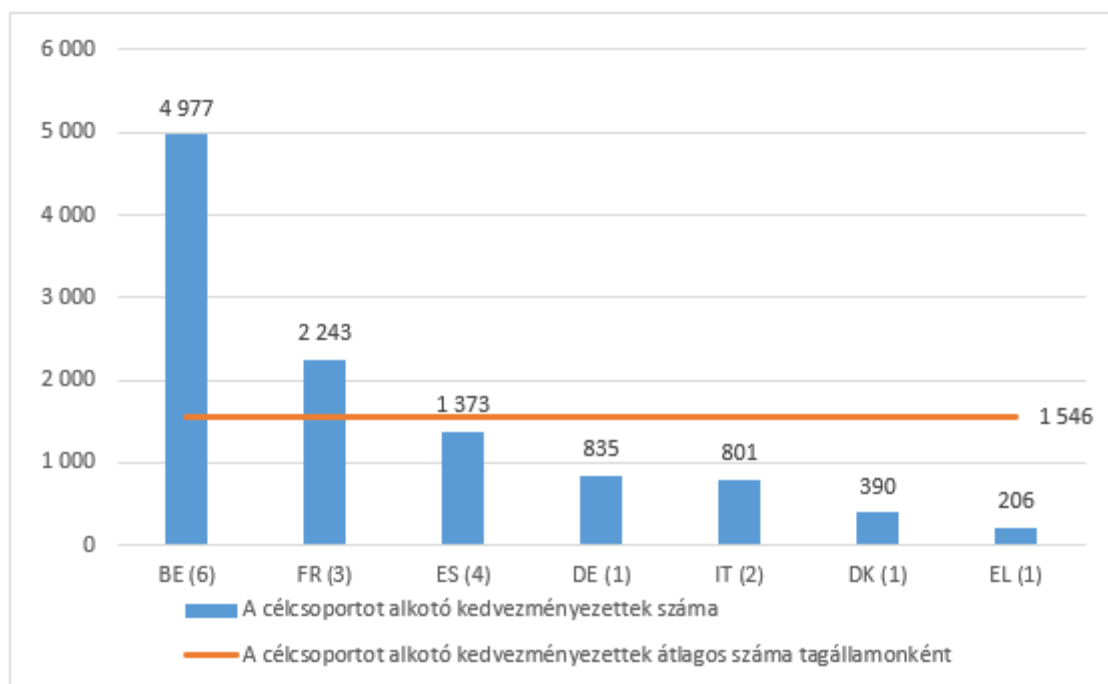
A célcsoportot alkotó legtöbb kedvezményezettet a gépjárműipar foglalkoztatta (3 167 fő, három kérelem), ezt követte a légi szállítás (2 152 fő, két kérelem). Két ágazatban, a raktározás, szállítást kiegészítő tevékenység (három kérelem) és a fémalapanyag-ipar (két kérelem) esetében a célcsoportot alkotó kedvezményezettek száma meghaladta az 1 000 főt. Az a három ágazat, ahol a legalacsonyabb volt a célcsoportot alkotó kedvezményezettek száma (legfeljebb 100 fő), különböző ágazatokat kombináló kérelmekhez kapcsolódott.

**2. ábra: A célcsoportot alkotó kedvezményezettek száma ágazatonként (a NACE Rev. 2. szerint) (2021–2024)**



**A célcsoportot alkotó kedvezményezettek száma összesen: 10 825**

**3. ábra: A célcsoportot alkotó kedvezményezettek száma tagállamonként (2021–2024)**



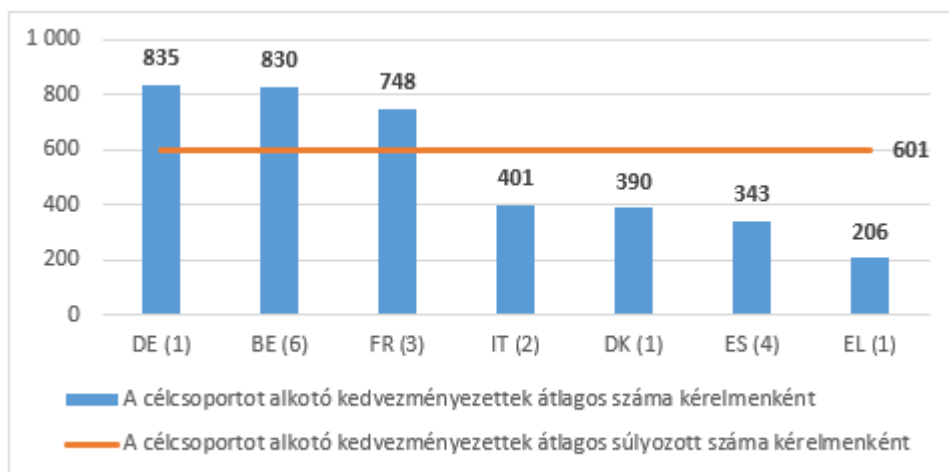
*A kérelmek száma zárójelben van feltüntetve*

**A célcsoportot alkotó kedvezményezettek száma összesen: 10 825**  
**A célcsoportot alkotó kedvezményezettek átlagos száma tagállamonként: 1 546**

A 2021 és 2024 között benyújtott kérelmek összesen 10 825 kedvezményezett támogatását javasolták. A legtöbb munkavállaló támogatását Belgium kérte (4 977 fő, öt kérelem), ezt követte Franciaország (2 243 fő, három kérelem) és Spanyolország (1 373 fő, négy kérelem).

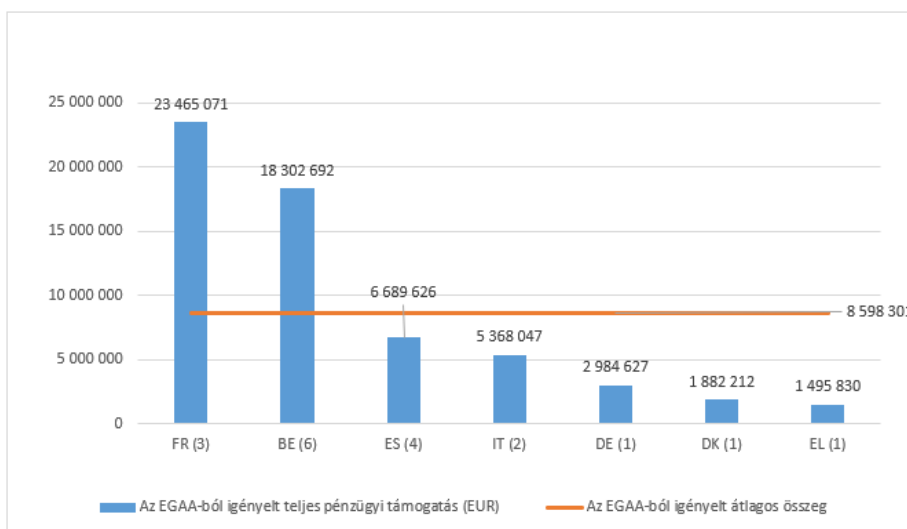
Ami a célcsoportot alkotó kedvezményezettek kérelmenkénti átlagos számát illeti, Németország és Belgium javasolta a legtöbb munkavállaló (mindkettő mintegy 830 fő) támogatását, őket követte Franciaország (748 fő).

**4. ábra: A célcsoportot alkotó kedvezményezettek átlagos száma kérelmenként és tagállamonként, 2021–2024**



**A célcsoportot alkotó kedvezményezettek száma összesen: 10 825**  
**A célcsoportot alkotó kedvezményezettek átlagos száma kérelmenként és tagállamonként: 601**

**5. ábra: Az EGAA-ból igényelt összeg tagállamonként (EUR) (2021–2024)**



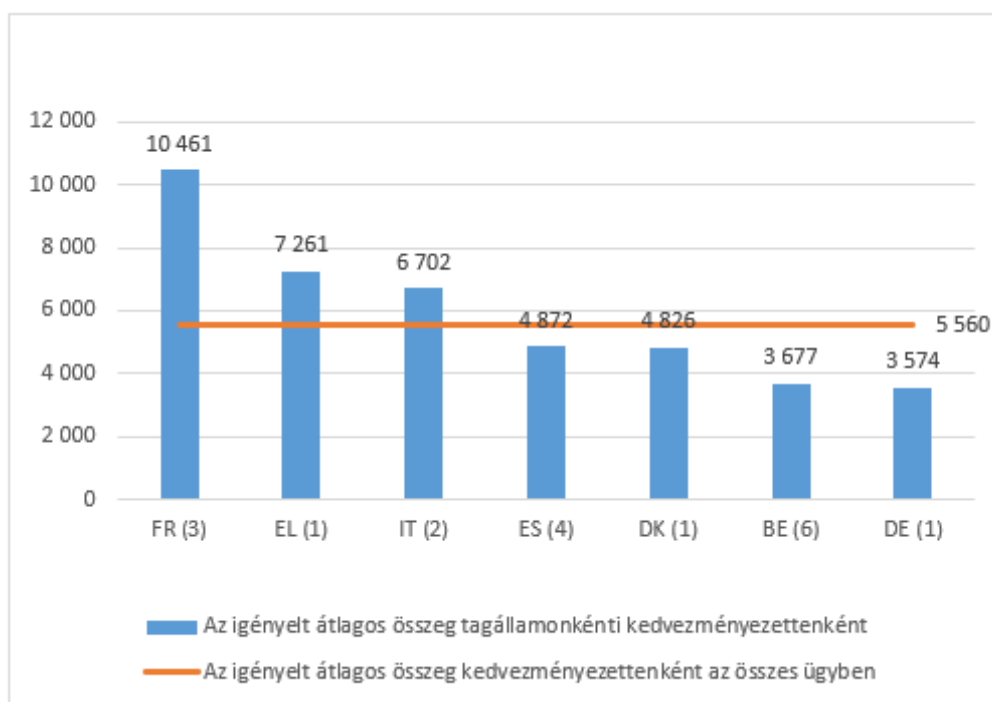
*A kérelmek száma zárójelben van feltüntetve*

**A teljes igényelt összeg 60 188 105 EUR**  
**Az EGAA-ból igényelt átlagos összeg tagállamonként: 8 598 301 EUR**

2021 és 2024 között hét tagállam összesen 60 188 105 EUR-t igényelt az EGAA-ból. A legnagyobb összeget Franciaország (23 465 071 EUR, három kérelem), Belgium (18 302 692 EUR, hat kérelem) és Spanyolország (6 689 626 EUR, négy kérelem) igényelte. Az 1. táblázat a kérelmek részleteit tartalmazza évenként és tagállamonként.

Mindegyik tagállam átlagosan 5 560 EUR-t igényelt a célcsoportot alkotó kedvezményezettenként. Franciaország igényelte a célcsoportot alkotó egy kedvezményezettre jutó legnagyobb átlagos összeget (10 461 EUR), ezt követte Görögország (7 261 EUR) és Olaszország (6 702 EUR).

**6. ábra: Az EGAA-ból igényelt átlagos összeg a célcsoportot alkotó kedvezményezettenként és tagállamonként (EUR) (2021–2024)**



*A kérelmek száma zárójelben van feltüntetve*

**Az EGAA-ból igényelt átlagos összeg a célcsoportot alkotó kedvezményezettenként:**

**5 560 EUR**

4. táblázat: A támogatott kedvezményezettek munkaerőpiaci státusza ügyenként (2021–2024)

EGAA hivatkozási szám	EGF/2021/001	EGF/2021/002	EGF/2021/003	EGF/2021/004	EGF/2021/005	EGF/2021/006	Összesen
Ügy	País Vasco metal	Air Italy	Porto Canale	Aragón automotive	Airbus	Cataluña automotive	Hat zárójelentés
Tagállam	ES	IT	IT	ES	FR	ES	Három tagállamtól
Ágazat	Fémfeldolgozó ipar	Légi szállítás	Raktározás, szállítást kiegészítő	Körúti jármű gyártása	Egyéb jármű gyártása	Körúti jármű gyártása	
A kérelem dátuma	25-Jun-2021	15-Jul-2021	15-Jul-2021	26-Jul-2021	26-Jul-2021	23-Sep-2021	
Elbocsátott munkavállalók	491	611	190	1 052	508	705	3 557
A célcsoportot alkotó kedvezményezettek	300	611	190	320	297	450	2 168
Az intézkedések kezdőnapja	11-Jun-2021	4-Nov-2020	8-Oct-2020	1-Jun-2022	1-Nov-2020	6-Sep-2023	
Az intézkedések zárónapja	24-Nov-2023	25-Oct-2023	17-Dec-2023	17-Dec-2023	17-Feb-2024	8-Mar-2024	
A zárójelentés határideje	25-Jun-2024	17-Jul-2024	17-Jul-2024	17-Jul-2024	17-Sep-2024	9-Oct-2024	
A zárójelentés benyújtásának tényleges dátuma	21-Jun-2024	16-Jul-2024	16-Jul-2024	12-Jul-2024	16-Oct-2024	8-Oct-2024	
Az ügy lezárult 2024. december 31. előtt	NEM	NEM	NEM	NEM	NEM	NEM	
<b>EREDMÉNYEK AZ EGAA VÉGREHAJTÁSI IDŐSZAKÁNAK VÉGÉN A TAG-ÁLLAMOK ZÁRÓJELENTÉSE SZERINT</b>							
Támogatott kedvezményezettek	80	601	190	263	299	93	1 526
A célcsoportot alkotó kedvezményezettek %-a	27%	98%	100%	82%	101%	21%	70%
Az EGAA-hozjárulásban részesült kedvezményezettek munkaerőpiaci státusza*							
Az EGAA végrehajtási időszakának végére visszailleszkedett kedvezményezettek	57	300	82	116	136	15	706
A támogatott kedvezményezettek %-a ebből	71%	50%	43%	44%	45%	16%	46%
munkavállaló	56	288	82	116	25	14	581
önálló vállalkozó	1	12	0	0	111	1	125
Oktatásban/képzésben részt vevő kedvezményezettek	0	0	0	0	9	1	10
A támogatott kedvezményezettek %-a	0%	0%	0%	0%	3%	1%	1%
Munkanélküli vagy (különböző okok miatt) inaktív kedvezményezettek**	23	266	0	147	17	77	530
A támogatott kedvezményezettek %-a	29%	44%	0%	56%	6%	83%	35%
A kedvezményezettek státusza N/A	0	35	108	0	137	0	280
A támogatott kedvezményezettek %-a	0%	6%	57%	0%	46%	0%	18%
	100%	100%	100%	100%	100%	100%	100%

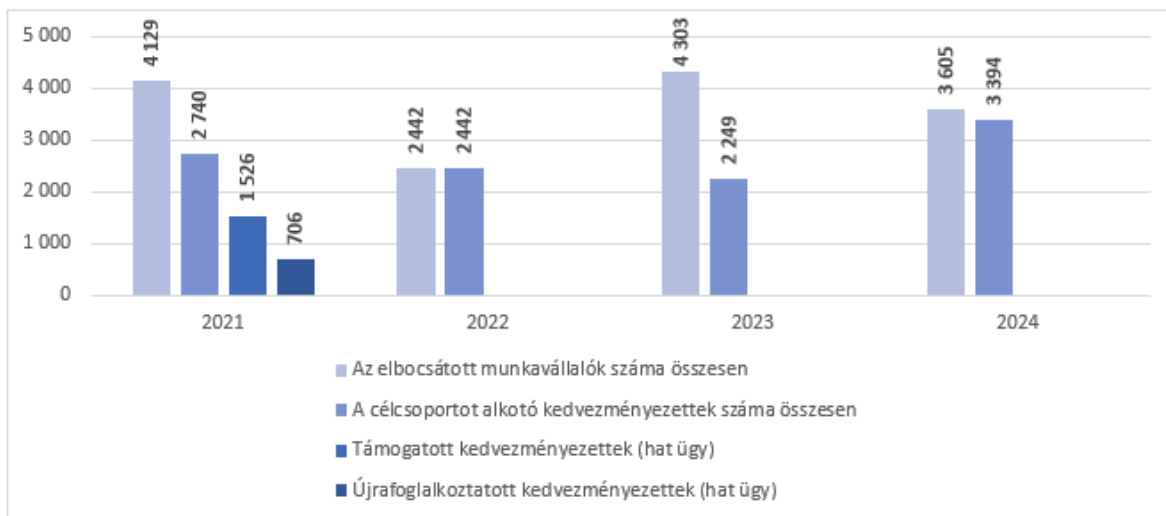
A zárójelentések mintegy három évvel a kérelem benyújtását követően esedékesek. 2024 végéig csak hat zárójelentést nyújtottak be a 2021 első felében beérkezett kérelmek vonatkozásában.

A visszailleszkedések átlagos aránya (46 %) 5 százalékponttal alacsonyabb, mint a 2007–2020-as ügyek esetében (51 % 164 ügy esetében, lásd a 8. táblázatot). Ezt a szám adatot azonban óvatosan kell kezelni, mivel korlátozott adatokon alapul.

\* A kedvezményezettek munkaerőpiaci státusza főszabály szerint a végrehajtási időszak végén fennálló helyzetet tükrözi.

\*\* Az „inaktív” azt jelenti, hogy az adott személyek különféle személyes okok miatt már nincsenek jelen a munkaerőpiacon, például nyugdíjba vonultak vagy elhunytak.

**7. ábra: Az elbocsátott munkavállalók és a célcsoportot alkotó, a támogatott és az újrafoglalkoztatott kedvezményezettek száma évenként (2021–2024)**



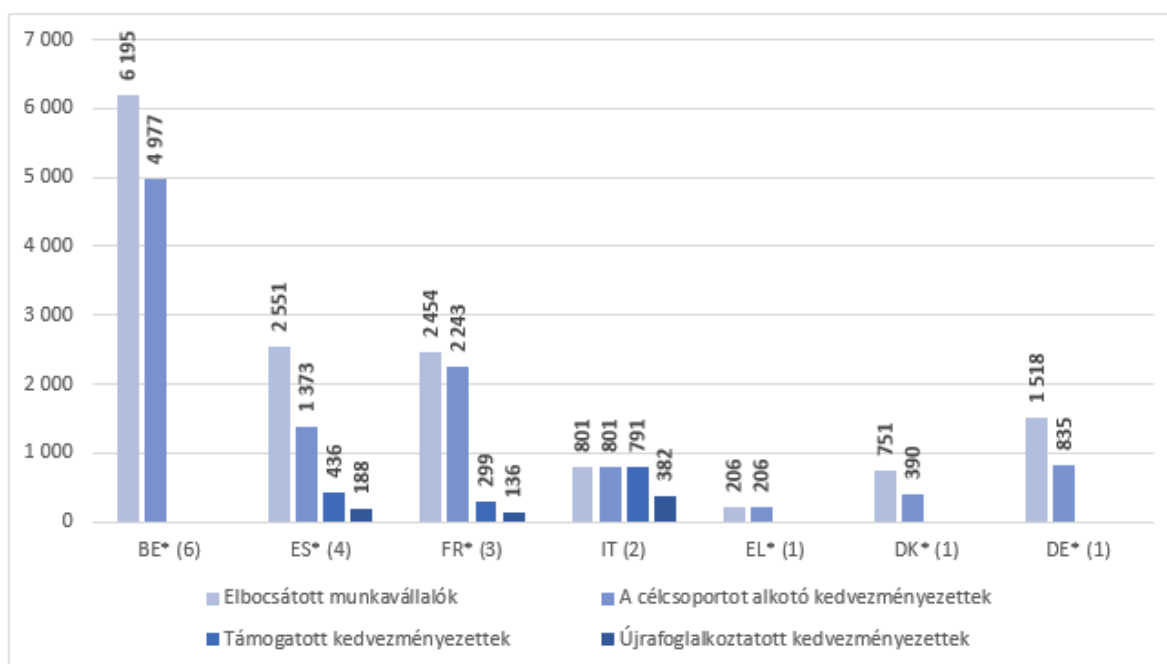
**Az elbocsátott munkavállalók száma összesen: 14 479**

**A célcsoportot alkotó kedvezményezettek száma összesen: 10 825 (az elbocsátott munkavállalók 75 %-a)**

**A támogatott kedvezményezettek száma összesen: 1 526 (a célcsoportot alkotó kedvezményezettek 70 %-a)**

**Az újrafoglalkoztatott kedvezményezettek száma összesen: 706 (a támogatottak 46 %-a)**

**8. ábra: Az elbocsátott munkavállalók és a célcsoportot alkotó, a támogatott és az újrafoglalkoztatott kedvezményezettek száma tagállamonként (2021–2024)**



*Az ügyek tagállamonkénti száma zárójelben szerepel.*

## 2. Összesített adatok (2007–2020)

2007 és 2020 között a Bizottsághoz 165 kérelem érkezett, amelyek közül 85 a válsághoz, 80 pedig a kereskedelemhez kapcsolódott. Finanszírozási kritérium szerint lebontva 47 %-uk vállalkozásokhoz, 39 %-uk ugyanazt a régiót és ágazatot érintő ügyekhez, 14 %-uk pedig kivételes körülményekhez kapcsolódott. Az évente beérkezett kérelmek száma jelentősen eltért (0–27, átlagosan kb. 12), és olyan gazdasági zavarokat tükröz, mint a gazdasági és pénzügyi válság vagy a viláгиjárvány.

2007 és 2013 között az EGAA-t 112-szer vették igénybe összesen 478,6 millió EUR (ügyenként átlagosan 4,7 millió EUR) összegben 105 030 munkavállaló (ügyenként átlagosan 938 fő) támogatása céljából.

Összehasonlításképpen: 2014 és 2020 között összesen 168,7 millió EUR összeg igénybevételére került sor 53 esetben (ügyenként 3,2 millió EUR), 56 807 munkavállaló támogatására (1 072 fő/ügy). Ez a 2007–2013-as időszakban történt igénybevétel mintegy felét teszi ki, amikor a gazdasági és pénzügyi válság hatására jelentősen nőtt a kérelmek száma. Másrészt a célcsoportot alkotó kedvezményezettek ügyenkénti átlagos száma 14 %-kal magasabb volt, mint a 2007–2013-as időszakban.

\* 2024 végéig csak hat zárójelentést nyújtottak be a 2021 első felében beérkezett kérelmek vonatkozásában. A csillaggal jelölt tagállamoknak még vannak függőben lévő EGAA-kérelmei, ezért a támogatásban részesülő munkavállalók teljes száma jelenleg nem ismert, vagy még nem végleges.

Bár az EGAA a 2007–2013-as időszakban 49 gazdasági ágazat munkavállalóit támogatta, a 105 030 érintett munkavállaló felét az alábbi három ágazat foglalkoztatta: a gépjárműipar<sup>8</sup> (22 903), elektronika<sup>9</sup> (18 148) és textilipar<sup>10</sup> (11 504). A 2014–2020-as időszakban a támogatottak felét öt ágazat foglalkoztatta: a gépjárműipar, továbbra is a célcsoportot alkotó legtöbb kedvezményezettrel (10 299), a kiskereskedelem<sup>11</sup> (6 536), a közúti szállítás<sup>12</sup> (4 645), a gépipar<sup>13</sup> (4 003) és az elektronika (3 115).

---

<sup>8</sup> A NACE Rev. 2. szerinti 29. ágazat.

<sup>9</sup> A NACE Rev. 2. szerinti 26. ágazat.

<sup>10</sup> A NACE Rev. 2. szerinti 13. ágazat.

<sup>11</sup> A NACE Rev. 2. szerinti 47. ágazat.

<sup>12</sup> A NACE Rev. 2. szerinti 49. ágazat.

<sup>13</sup> A NACE Rev. 2. szerinti 28. ágazat.

5. táblázat: *Benyújtott kérelmek (az elutasított és visszavont kérelmek nélkül) (2007–2020)*

EG-AAA hivatkozási szám	Tagállam	Ügy neve	Ágazat (rövid név)	A. NACE Rev. 2. szerinti ágazat	A kérelem dátuma	Beavatkozási kritériumok 1927/2006/EK rendelet	Az elbocsátás oka	Nemzeti hozzájárulás (EUR) (az ügyekben igényelt teljes összeg <b>legfeljebb</b> 40 %-a)	EG-AAA-támogatás (EUR) (az ügyekben igényelt teljes összeg <b>legalább</b> 60 %-a)	EG-AAA társfinanszírozási arány (%)	Az elbocsátott munkavállalók száma	A célcsoportot alkotó kedvezményezettek száma	A célcsoportot alkotó kedvezményezettek és az elbocsátott munkavállalók aránya Az EG-AAA-ból igényelt átlagos összeg a célcsoportot alkotó kedvezményezetteknek	B/E
								A	B	C	D	E	E/D	B/E
EGF/2007/001	FR	Peugeot suppliers	Gépjármű	29	9.3.2007	(2) a)	Kereskedelem	2 558 250	2 558 250	50%	1 345	267	20%	9 581
EGF/2007/003	DE	BenQ	Mobiltelefon	26	27.6.2007	(2) a)	Kereskedelem	12 766 150	12 766 150	50%	3 303	3 303	100%	3 865
EGF/2007/004	FI	Perlos	Mobiltelefon	26	18.7.2007	(2) c) (Munkaerőpiac)	Kereskedelem	2 028 538	2 028 538	50%	1 074	915	85%	2 217
EGF/2007/005	IT	Sardegna	Textília	13	9.8.2007	(2) b)	Kereskedelem	10 971 000	10 971 000	50%	1 044	1 044	100%	10 509
EGF/2007/006	IT	Piemonte	Textília	13	10.8.2007	(2) b)	Kereskedelem	7 798 750	7 798 750	50%	1 537	1 537	100%	5 074
EGF/2007/007	IT	Lombardia	Textília	13	17.8.2007	(2) b)	Kereskedelem	12 534 125	12 534 125	50%	1 816	1 816	100%	6 902
EGF/2007/008	MT	Textília	Ruházati termék	14	12.9.2007	(2) c) (Munkaerőpiac)	Kereskedelem	681 207	681 207	50%	675	675	100%	1 009
EGF/2007/010	PT	Lisboa-Alentejo	Gépjármű	29	9.10.2007	(2) b)	Kereskedelem	2 425 675	2 425 675	50%	1 549	1 122	72%	2 162
EGF/2008/001	IT	Toscana	Textília	13	12.2.2008	(2) b)	Kereskedelem	3 854 200	3 854 200	50%	1 558	1 558	100%	2 474
EGF/2008/002	ES	DELPHI	Gépjármű	29	6.2.2008	(2) a)	Kereskedelem	10 471 779	10 471 778	50%	1 589	1 589	100%	6 590
EGF/2008/003	LT	Alytaus tekstilė	Textília	13	8.5.2008	(2) a)	Kereskedelem	298 994	298 994	50%	1 089	600	55%	498
EGF/2008/004	ES	Castilla Leon	Gépjármű	29	29.12.2008	(2) b)	Kereskedelem	2 694 300	2 694 300	50%	1 082	588	54%	4 582
EGF/2008/005	ES	Catalonia	Textília	13	29.12.2008	(2) b)	Kereskedelem	3 306 750	3 306 750	50%	1 720	1 100	64%	3 006
EGF/2009/001	PT	Norte-Centro	Textília	13	23.1.2009	(2) b)	Kereskedelem	832 800	832 800	50%	1 588	1 000	63%	833
EGF/2009/002	DE	Nokia	Mobiltelefon	26	6.2.2009	(2) a)	Kereskedelem	5 553 850	5 553 850	50%	1 337	1 316	98%	4 220
EGF/2009/004	BE	Oost-West Vlaanderen	Textília	13	5.5.2009	(2) b)	Kereskedelem	4 049 029	7 519 625	65%	1 568	1 568	100%	4 796
EGF/2009/005	BE	Limburg	Textília	13	5.5.2009	(2) b)	Kereskedelem	904 211	1 679 249	65%	631	631	100%	2 661
EGF/2009/007	SE	Volvo	Gépjármű	29	5.6.2009	(2) a)	Válság	5 298 286	9 839 674	65%	4 687	1 500	32%	6 560
EGF/2009/008	IE	Dell	Számítógép	26	29.6.2009	(2) a)	Válság	7 985 950	14 831 050	65%	2 840	2 400	85%	6 180
EGF/2009/009	AT	Steiermark	Gépjármű	29	9.7.2009	(2) b)	Válság	3 072 265	5 705 635	65%	744	400	54%	14 264
EGF/2009/010	LT	AB Snaige	Háztartási készülék	27	23.7.2009	(2) c) (Kivételes körülmények)	Válság	139 011	258 163	65%	651	480	74%	538

EGAA hivatkozási szám	Tagállam	Ügy neve	Ágazat (rövid név)	A NACE Rev. 2. szerinti ágazat	A kérelem dátuma	Beavatkozási kritériumok	Az elbocsátás oka	Nevezeti hozzájárulás (EUR) (az ügyekben igényelt teljes összeg <b>legfeljebb</b> 40 %-a)	EGAA-támogatás (EUR) (az ügyekben igényelt teljes összeg <b>legalább</b> 60 %-a)	EGAA finanszírozási arány (%)	Az elbocsátott munkavállalók száma	A célcsoportot alkotó kedvezményezettek száma	A célcsoportot alkotó kedvezményezettek és az elbocsátott AZ EGAA-ból igényelt átlagos összeg a célcsoportot alkotó kedvezményezetteken	B/E
								A	B	C	D	E	E/D	B/E
EGF/2009/011	NL	Heijmans	Épületek építése	41	4.8.2009	(2) a)	Válság	207 907	386 114	65%	570	435	76%	888
EGF/2009/012	IE	Waterford Crystal	Kristály	23	7.8.2009	(2) a)	Válság	1 384 306	2 570 853	65%	653	598	92%	4 299
EGF/2009/013	DE	Kammann	Gépjármű	29	13.8.2009	(2) a)	Kereskedelem	3 338 107	6 199 341	65%	2 476	1 793	72%	3 458
EGF/2009/014	ES	Comunidad Valenciana ceramics	Kerámia	23	2.9.2009	(2) b)	Válság	3 553 165	6 598 735	65%	2 425	1 600	66%	4 124
EGF/2009/015	DK	Danfoss Group	Gép, gépi berendezés	28	8.9.2009	(2) a)	Válság	4 788 720	8 893 336	65%	1 443	1 010	70%	8 805
EGF/2009/016	LT	Bútor	Bútor	31	23.9.2009	(2) b)	Válság	356 509	662 088	65%	1 469	636	43%	1 041
EGF/2009/017	LT	Construction	Épületek építése	41	23.9.2009	(2) b)	Válság	602 481	1 118 893	65%	1 612	806	50%	1 388
EGF/2009/018	LT	Ruházati termék	Ruházati termék	14	23.9.2009	(2) b)	Válság	281 874	523 481	65%	1 154	491	43%	1 066
EGF/2009/019	FR	Renault	Gépjármű	29	9.10.2009	(2) a)	Válság	24 493 525	24 493 525	65%	4 445	3 582	81%	6 838
EGF/2009/020	ES	Castilla La Mancha	Épületesztalos-ipari termék	16	9.10.2009	(2) b)	Válság	1 050 000	1 950 000	65%	585	557	95%	3 501
EGF/2009/021	IE	SR Technics	Légi jármű karbantartása	33	9.10.2009	(2) a)	Válság	4 009 311	7 445 863	65%	1 135	850	75%	8 760
EGF/2009/023	PT	Qimonda	Elektronikai készülékek	26	17.12.2009	(2) a)	Válság	1 295 361	2 405 671	65%	914	839	92%	2 867
EGF/2009/024	NL	Noord Holland and Zuid Holland	Kiadói tevékenység	58	30.12.2009	(2) b)	Válság	1 252 709	2 326 459	65%	598	598	100%	3 890
EGF/2009/026	NL	Noord Holland and Utrecht	Nyomdai tevékenység	18	30.12.2009	(2) b)	Válság	1 220 490	2 266 625	65%	720	720	100%	3 148
EGF/2009/027	NL	Noord Brabant and Zuid Holland	Nyomdai tevékenység	18	30.12.2009	(2) b)	Válság	1 556 168	2 890 027	65%	821	821	100%	3 520
EGF/2009/028	NL	Limburg	Nyomdai tevékenység	18	30.12.2009	(2) c) (Kivételes körülmények)	Válság	296 125	549 946	65%	129	129	100%	4 263
EGF/2009/029	NL	Gelderland and Overijssel	Nyomdai tevékenység	18	30.12.2009	(2) b)	Válság	1 084 257	2 013 619	65%	650	650	100%	3 098
EGF/2009/030	NL	Drenthe	Nyomdai tevékenység	18	30.12.2009	(2) c) (Kivételes körülmények)	Válság	244 263	453 632	65%	140	140	100%	3 240
EGF/2009/031	DK	Linak	Gép, gépi berendezés	28	8.9.2009	(2) c) (Kivételes körülmények)	Válság	653 428	1 213 508	65%	198	139	70%	8 730

EGAA hivatkozási szám	Tagállam	Ügy neve	Ágazat (rövid név)	A NACE Rev. 2. szerinti ágazat	A kérelem dátuma	Beavatkozási kritériumok	Az elbocsátás oka	Nemzeti hozzájárulás (EUR) (az ügyekben igényelt teljes összeg <b>legfeljebb</b> 40 %-a)		EGAA-támogatás (EUR) (az ügyekben igényelt teljes összeg <b>legalább</b> 60 %-a)		EGAA társfinanszírozási arány (%)	Az elbocsátott munkavállalók száma	A célcsoportot alkotó kedvezményezettek		
								A	B	C	D			E	E/D	B/E
EGF/2010/001	DK	Nordjylland	Gép, gépi berendezés	28	22.1.2010	(2) b)	Válság	4 049 963	7 521 359	65%	1 122	951	85%	7 909		
EGF/2010/002	ES	Cataluña automoción	Gépjármű	29	29.1.2010	(2) b)	Válság	1 482 349	2 752 935	65%	2 330	1 429	61%	1 926		
EGF/2010/003	ES	Galicia textiles	Ruházati termék	14	5.2.2010	(2) b)	Kereskedelem	993 300	1 844 700	65%	703	500	71%	3 689		
EGF/2010/004	PL	Wielkopolskie	Gépjármű	29	5.2.2010	(2) b)	Válság	340 888	633 077	65%	1 104	590	53%	1 073		
EGF/2010/005	ES	Comunidad Valenciana natural	Kő/márvány	23	9.3.2010	(2) b)	Válság	766 150	1 422 850	65%	528	300	57%	4 743		
EGF/2010/006	PL	H.Cegielski-Poznań	Gép, gépi berendezés	28	8.3.2010	(2) a)	Válság	61 520	114 250	65%	658	189	29%	604		
EGF/2010/007	AT	Steiermark-Niederösterreich	Fémalanyag	24	9.3.2010	(2) b)	Válság	4 461 105	8 284 908	65%	1 180	356	30%	23 272		
EGF/2010/008	AT	AT&S	Elektronikai készülékek	26	11.3.2010	(2) c) (Kivételes körülmények)	Kereskedelem	657 530	1 221 128	65%	167	74	44%	16 502		
EGF/2010/009	ES	Comunidad Valenciana textiles	Textília	13	22.3.2010	(2) b)	Kereskedelem	1 108 943	2 059 465	65%	530	350	66%	5 884		
EGF/2010/010	CZ	Unilever	Kiskereskedelem	47	24.3.2010	(2) a)	Válság	174 365	323 820	65%	634	460	73%	704		
EGF/2010/011	NL	NXP Semiconductors	Elektronikai készülékek	26	26.3.2010	(2) a)	Kereskedelem	974 311	1 809 434	65%	590	512	87%	3 534		
EGF/2010/012	NL	Noord Holland ICT	Nagykereskedelem	46	8.4.2010	(2) b)	Válság	1 376 919	2 557 135	65%	613	613	100%	4 172		
EGF/2010/013	PL	Podkarpackie	Gép, gépi berendezés	28	27.4.2010	(2) b)	Válság	244 230	453 570	65%	594	200	34%	2 268		
EGF/2010/014	SI	Mura	Ruházati termék	14	28.4.2010	(2) a)	Válság	1 210 430	2 247 940	65%	2 554	2 554	100%	880		
EGF/2010/015	FR	Peugeot	Gépjármű	29	5.5.2010	(2) a)	Válság	6 434 436	11 949 666	65%	5 100	2 089	41%	5 720		
EGF/2010/016	ES	Aragón retail	Kiskereskedelem	47	6.5.2010	(2) b)	Válság	840 000	1 560 000	65%	1 154	1 154	100%	1 352		
EGF/2010/017	DK	Midtjylland machinery	Gép, gépi berendezés	28	11.5.2010	(2) b)	Kereskedelem	2 124 019	3 944 606	65%	813	325	40%	12 137		
EGF/2010/018	DE	Heidelberger Druckmaschinen	Gép, gépi berendezés	28	27.5.2010	(2) a)	Válság	4 473 837	8 308 555	65%	1 263	1 181	94%	7 035		
EGF/2010/019	IE	Construction 41	Épületek építése	41	9.6.2010	(2) b)	Válság	6 832 991	12 689 838	65%	4 866	3 205	66%	3 959		
EGF/2010/020	IE	Construction 43	Speciális szaképítés	43	9.6.2010	(2) b)	Válság	11 665 311	21 664 148	65%	3 382	2 228	66%	9 724		
EGF/2010/021	IE	Construction 71	Építészművi, mérnöki tevékenység	71	9.6.2010	(2) b)	Válság	747 289	1 387 819	65%	841	554	66%	2 505		
EGF/2010/022	DK	LM Glasfiber	Gép, gépi berendezés	28	7.7.2010	(2) a)	Kereskedelem	3 363 993	6 247 415	65%	1 650	825	50%	7 573		
EGF/2010/025	DK	Odense Steel Shipyard	Hajógyártás	30	6.10.2010	(2) a)	Válság	7 636 409	14 181 901	65%	1 184	950	80%	14 928		
EGF/2010/026	PT	Rohde	Cipógyártás	15	26.11.2010	(2) a)	Válság	780 500	1 449 500	65%	974	680	70%	2 132		

EGAA hivatkozási szám	Tagállam	Ügy neve	Ágazat (rövid név)	ANACE Rev. 2. szerinti ágazat	A kérelem dátuma	Beavatkozási kritériumok	Az elbocsátás oka	Nemzeti hozzájárulás (EUR) (az ügyekben igényelt teljes összeg legfeljebb 40 %-a)	EGAA-hozzájárulás (EUR) (az ügyekben igényelt teljes összeg legalább 60 %-a)	EGAA társfinanszírozási arány (%)	Az elbocsátott munkavállalók száma	A célcsoportot alkotó kedvezményezettek száma	A célcsoportot alkotó kedvezményezettek és az elbocsátott az EGAA-ból igényelt átlagos összeg a célcsoportot alkotó kedvezményezetteinken	B/E
								A	B	C	D	E	E/D	B/E
EGF/2010/027	NL	N Brabant	Nyomdai tevékenység	18	20.12.2010	(2) c) (Kivételes körülmények)	Válság	359 597	667 823	65%	199	199	100%	3 356
EGF/2010/028	NL	Overijssel	Nyomdai tevékenység	18	20.12.2010	(2) c) (Kivételes körülmények)	Válság	386 691	718 140	65%	214	214	100%	3 356
EGF/2010/029	NL	Zuid Holland and Utrecht	Nyomdai tevékenység	18	20.12.2010	(2) b)	Válság	1 426 466	2 649 148	65%	800	800	100%	3 311
EGF/2010/030	NL	Noord Holland and Flevoland	Nyomdai tevékenység	18	20.12.2010	(2) b)	Válság	995 663	1 849 086	65%	551	551	100%	3 356
EGF/2010/031	BE	General Motors Belgium	Gépjármű	29	20.12.2010	(2) a)	Válság	5 165 963	9 593 931	65%	2 834	2 834	100%	3 385
EGF/2011/001	AT	Nieder- and Oberösterreich	Közúti szállítás	49	3.1.2011	(2) b)	Válság	1 962 030	3 643 770	65%	2 338	502	21%	7 259
EGF/2011/002	IT	Trentino Alto Adige	Épületek építése	41	7.2.2011	(2) b)	Válság	2 110 150	3 918 850	65%	643	528	82%	7 422
EGF/2011/003	DE	Arnsberg and Düsseldorf Automotive	Gépjármű	29	9.2.2011	(2) b)	Válság	2 341 160	4 347 868,00	65%	778	778	100%	5 589
EGF/2011/004	EL	ALDI Hellas	Kiskereskedelem	47	10.5.2011	(2) a)	Válság	1 571 500	2 918 500	65%	642	642	100%	4 546
EGF/2011/005	PT	Norte-Centro automotive	Gépjármű	29	6.6.2011	(2) b)	Válság	817 635	1 518 465	65%	726	726	100%	2 092
EGF/2011/006	ES	Comunidad Valenciana	Épületek építése	41	1.7.2011	(2) b)	Válság	884 170	1 642 030	65%	1 138	1 138	100%	1 443
EGF/2011/008	DK	Odense Steel Shipyard 2	Hajógyártás	30	28.10.2011	(2) a)	Válság	3 475 826	6 455 104	65%	999	550	55%	11 737
EGF/2011/009	NL	Gelderland Construction 41	Épületek építése	41	15.12.2011	(2) b)	Válság	1 560 781	2 898 594	65%	516	435	84%	6 663
EGF/2011/010	AT	Austria Tabak	Dohánytermék	12	20.12.2011	(2) c) (Kivételes körülmények)	Kereskedelem	2 122 615,25	3 941 999,00	65%	320	270	84%	14 600
EGF/2011/011	AT	Soziale Dienstleistungen	Szociális ellátás	88	21.12.2011	(2) b)	Válság	2 800 350	5 200 650	65%	1 050	350	33%	14 859

EGAA hivatkozási szám	Tagállam	Ügy neve	Ágazat (rövid név)	A NACE Rev. 2. szerinti ágazat	A kérelem dátuma	Bevárhozási kritériumok	Az elbocsátás oka	Nemzeti hozzájárulás (EUR) (az ügyekben igényelt teljes összeg legfeljebb 40 %-a)	EGAA-hozzájárulás (EUR) (az ügyekben igényelt teljes összeg legalább 60 %-a)	EGAA társfinanszírozási arány (%)	Az elbocsátott munkavállalók száma	A célcsoportot alkotó kedvezményezettek száma	A célcsoportot alkotó kedvezményezettek és az elbocsátott EGAA-ból igényelt átlagos összeg a célcsoportot alkotó kedvezményezettekben	ED	BE
						(2) c) (Kivételes körülmények)		A	B	C	D	E			
EGF/2011/013	DK	Flextronics	Elektronikai készülékek	26	21.12.2011	(2) c) (Kivételes körülmények)	Kereskedelem	738 183	1 370 910	65%	303	153	50%	8 960	
EGF/2011/014	RO	Nokia	Mobiltelefon	26	22.12.2011	(2) a)	Kereskedelem	1 584 520	2 942 680	65%	1 904	1 416	74%	2 078	
EGF/2011/015	SE	AstraZeneca	Gyógyszer	21	23.12.2011	(2) a)	Kereskedelem	2 329 306	4 325 854	65%	987	700	71%	6 180	
EGF/2011/016	IT	Agile	IKT-szolgáltatások	62	30.12.2011	(2) a)	Válság	1 986 640	3 689 474	65%	1 257	856	68%	4 310	
EGF/2011/017	ES	Aragon	Épületek építése	41	28.12.2011	(2) b)	Válság	700 000	1 300 000	65%	788	320	41%	4 063	
EGF/2011/018	ES	Pais Vasco metal	Fémfeldolgozó ipar	25	28.12.2011	(2) b)	Válság	699 755	1 299 545	65%	1 106	500	45%	2 599	
EGF/2011/019	ES	Galicia metal	Fémfeldolgozó ipar	25	28.12.2011	(2) b)	Válság	1 092 665	2 029 235	65%	878	450	51%	4 509	
EGF/2011/020	ES	Comunidad Valenciana calzado	Cipőgyártás	15	28.12.2011	(2) b)	Kereskedelem	878 535	1 631 565	65%	876	876	100%	1 863	
EGF/2011/021	NL	Zalco	Fémalapanyag	24	28.12.2011	(2) a)	Válság	804 466	1 494 008	65%	616	616	100%	2 425	
EGF/2011/023	IT	Antonio Merloni	Háztartási készülék	27	29.12.2011	(2) a)	Válság	2 712 490	5 037 482	65%	1 517	1 517	100%	3 321	
EGF/2011/025	IT	Lombardia	Elektronikai készülékek	26	30.12.2011	(2) b)	Válság	627 270	1 164 930	65%	529	480	91%	2 427	
EGF/2011/026	IT	Emilia Romagna	Motorkerékpár	30	30.12.2011	(2) b)	Válság	1 431 497	2 658 495	65%	502	502	100%	5 296	
EGF/2012/001	IE	TalkTalk	Telefoninformáció	82	2012.02.29	(2) a)	Kereskedelem	2 696 382	2 696 382	50%	592	432	73%	6 242	
EGF/2012/002	DE	Manroland	Gép, gépi berendezés	28	2012.05.04	(2) a)	Kereskedelem	5 352 943	5 352 944	50%	2 284	2 103	92%	2 545	
EGF/2012/003	DK	Vestas	Gép, gépi berendezés	28	2012.05.14	(2) a)	Kereskedelem	7 487 999	7 488 000	50%	720	720	100%	10 400	
EGF/2012/005	SE	Saab	Gépjármű	29	2012.05.25	(2) a)	Kereskedelem	5 454 559	5 454 560	50%	3 748	1 350	36%	4 040	
EGF/2012/006	FI	Nokia Salo	Mobiltelefon	26	2012.07.04	(2) a)	Kereskedelem	5 345 999	5 346 000	50%	1 000	1 000	100%	5 346	
EGF/2012/007	IT	VDC Technologies	Szórakoztató-elektronikai cikk	26	2012.08.31	(2) a)	Kereskedelem	3 010 984	3 010 985	50%	1 164	1 146	98%	2 627	
EGF/2012/008	IT	De Tomaso	Gépjármű	29	2012.11.05	(2) a)	Kereskedelem	2 594 672	2 594 672	50%	1 030	1 010	98%	2 569	
EGF/2012/010	RO	Mechel	Fémalapanyag	24	2012.12.21	(2) a)	Kereskedelem	3 571 149	3 571 150	50%	1 513	1 000	66%	3 571	
EGF/2012/011	DK	Vestas	Gép, gépi berendezés	28	2012.12.21	(2) a)	Kereskedelem	6 364 644	6 364 643	50%	611	611	100%	10 417	
EGF/2013/001	FI	Nokia	Mobiltelefon	26	1.2.2013	(2) a)	Kereskedelem	9 809 999	9 810 000	50%	4 509	3 719	82%	2 638	
EGF/2013/002	BE	Carsid	Fémalapanyag	24	2.4.2013	(2) a)	Kereskedelem	911 934	911 934	50%	939	752	80%	1 213	
EGF/2013/003	DE	First Solar	Napelem	26	12.4.2013	(2) a)	Kereskedelem	2 305 357	2 305 357	50%	1 244	875	70%	2 635	
EGF/2013/004	ES	Comunidad Valenciana materiales de construcción	Építőanyag	23	22.5.2013	(2) b)	Kereskedelem	840 000	840 000	50%	630	300	48%	2 800	

EGAA hivatkozási szám	Tagállam	Ügy neve	Ágazat (rövid név)	A NACE Rev. 2. szerinti ágazat	A kérelem dátuma	Beavatkozási kritériumok	Az elbocsátás oka	Nemzeti hozzájárulás (EUR) (az ügyekben igényelt teljes összeg legfeljebb 40 %-a)	EGAA-támogatás (EUR) (az ügyekben igényelt teljes összeg legálább 60 %-a)	EGAA társfinanszírozási arány (%)	Az elbocsátott munkavállalók száma	A célcsoportot alkotó kedvezményezettek száma	A célcsoportot alkotó kedvezményezettek és az elbocsátott AZ EGAA-ból igényelt átlagos összeg a célcsoportot alkotó kedvezményezetteinkén	B/E
								A	B	C	D	E	E/D	B/E
EGF/2013/006	PL	Fiat Auto Poland	Gépjármű	29	29.7.2013	(2) a)	Kereskedelem	1 259 609	1 259 610	50%	1 079	777	72%	1 621
EGF/2013/007	BE	Hainaut Steel	Fémalapanyag	24	27.9.2013	(2) b)	Kereskedelem	981 956	981 956	50%	708	701	99%	1 401
EGF/2013/008	ES	Comunidad Valenciana textiles	Textília	13	8.10.2013	(2) b)	Kereskedelem	839 999	840 000	50%	560	300	54%	2 800
EGF/2013/009	PL	Zachem	Vegyí anyag	20	9.10.2013	(2) a)	Kereskedelem	115 205	115 205	50%	615	50	8%	2 304
EGF/2013/010	ES	Castilla y León doors	Épületasztalos-ipari termék	16	5.12.2013	(2) b)	Kereskedelem	700 000	700 000	50%	587	587	100%	1 193
EGF/2013/011	BE	Saint-Gobain Sekurit	Üveg	23	19.12.2013	(2) c) (Kivételes körülmények)	Kereskedelem	1 339 929	1 339 928	50%	261	257	98%	5 214
EGF/2013/012	BE	Ford Genk	Gépjármű	29	23.12.2013	(2) c) (Kivételes körülmények)	Kereskedelem	570 945	570 945	50%	512	479	94%	1 192
EGF/2013/014	FR	Air France	Légi szállítás	51	20.12.2013	(2) a)	Kereskedelem	25 937 813	25 937 813	50%	5 213	3 886	75%	6 675
<b>A 2007–2013-ben beérkezett kérelmek száma összesen: 112</b>						2(a)=46 2(b)=53 2(c-EC)=11 2(c-LM)=2	<b>Összesen</b>	<b>345 752 610</b>	<b>478 601 718</b>		<b>144 628</b>	<b>105 030</b>	<b>73%</b>	<b>4 557</b>
							<b>A 112 kérelem átlaga</b>	<b>3 087 077</b>	<b>4 273 230</b>		<b>1 291</b>	<b>938</b>		

EGAA hivatkozási szám	Tagállam	Ügy neve	Ágazat (rövid név)	A.NACE Rev. 2. szerinti ágazat	A kérelem dátuma	Beavatkozási kritériumok (EU) 1309/2013 rendelet	Az elbocsátás oka	Nemzeti hozzájárulás (EUR) (az ügyekben igényelt teljes összeg legfeljebb 40 %-a)	EGAA-hozzájárulás (EUR) (az ügyekben igényelt teljes összeg legalább 60 %-a)	EGAA társfinanszírozási arány (%)	Az elbocsátott munkavállalók száma	A célcsoportot alkotó kedvezményezettek száma	A célcsoportot alkotó kedvezményezettek és az elbocsátott az EC-AX-ból igényelt átlagos összeg a célcsoportot alkotó kedvezményezetteken	BE
								A	B	C	D	E	ED	BE
EGF/2014/001	EL	Nutriart*	Pékáru	10	5.2.2014	4. (1) a)	Válság	4 064 000	6 096 000	60%	508	1 013	199%	6 018
EGF/2014/002	NL	Gelderland and Overijssel	Épületek építése	41	20.2.2014	4. (1) b)	Válság	1 083 854	1 625 781	60%	562	475	85%	3 423
EGF/2014/003	ES	Aragon	Vendéglátás	56	21.2.2014	4. (1) b)	Válság	640 000	960 000	60%	904	280	31%	3 429
EGF/2014/004	ES	Comunidad Valenciana metal	Fémfeldolgozó ipar	25	25.3.2014	4. (1) b)	Válság	679 456	1 019 184	60%	633	300	47%	3 397
EGF/2014/005	FR	GAD	Vágóhid	10	6.6.2014	4. (1) a)	Válság	612 000	918 000	60%	760	760	100%	1 208
EGF/2014/006	FR	PSA	Gépjármű	29	25.4.2014	4. (1) a)	Kereskedelem	8 469 737	12 704 605	60%	6 120	2 357	39%	5 390
EGF/2014/007	IE	Andersen Ireland*	Ékszer	32	16.5.2014	4. (2) (Kivételes körülmények)	Kereskedelem	1 000 800	1 501 200	60%	171	276	161%	5 439
EGF/2014/008	FI	STX Rauma	Hajógyártás	30	27.5.2014	4. (1) a)	Kereskedelem	951 200	1 426 800	60%	634	565	89%	2 525
EGF/2014/009	EL	Spider Stores*	Kiskereskedelem	47	6.6.2014	4. (1) a)	Válság	4 860 600	7 290 900	60%	703	1 311	186%	5 561
EGF/2014/010	IT	Whirlpool	Háztartási készülék	27	18.6.2014	4. (1) a)	Válság	1 260 000	1 890 000	60%	608	608	100%	3 109
EGF/2014/011	BE	Caterpillar	Gép, gépi berendezés	28	22.7.2014	4. (1) a)	Kereskedelem	815 236	1 222 854	60%	1 030	630	61%	1 941
EGF/2014/012	BE	ArcelorMittal	Fémalapanyag	24	22.7.2014	4. (1) a)	Kereskedelem	1 060 991	1 591 486	60%	1 285	910	71%	1 749
EGF/2014/013	EL	Odyssefs Fokas*	Kiskereskedelem	47	29.7.2014	4. (1) a)	Válság	4 296 000	6 444 000	60%	600	1 100	183%	5 858
EGF/2014/014	DE	Aleo Solar	Napelem	26	29.7.2014	4. (1) a)	Kereskedelem	729 840	1 094 760	60%	657	476	72%	2 300
EGF/2014/015	EL	Attica Publishing Services	Kiadói tevékenység	58	4.9.2014	4. (1) b)	Válság	2 497 800	3 746 700	60%	705	705	100%	5 314
EGF/2014/016	IE	Lufthansa Technik*	Légi jármű karbantartása	33	19.9.2014	4. (2) (Kivételes körülmények)	Kereskedelem	1 660 506	2 490 758	60%	424	450	106%	5 535
EGF/2014/017	FR	Mory-Ducros	Közúti szállítás	49	6.10.2014	4. (1) a)	Válság	4 034 800	6 052 200	60%	2 721	2 513	92%	2 408
EGF/2014/018	EL	Attica Broadcasting	Műsorszolgáltatás	60	4.9.2014	4. (1) b)	Válság	3 364 000	5 046 000	60%	928	928	100%	5 438
EGF/2015/001	FI	Broadcom	Nagykereskedelem	46	30.1.2015	4. (1) a)	Kereskedelem	910 000	1 365 000	60%	568	500	88%	2 730
EGF/2015/002	DE	Adam Opel	Gépjármű	29	26.2.2015	4. (1) a)	Válság	4 639 082	6 958 623	60%	3 122	2 692	86%	2 585
EGF/2015/003	BE	Ford Genk	Gépjármű	29	24.3.2015	4. (1) a)	Kereskedelem	4 179 043	6 268 564	60%	5 111	4 500	88%	1 393
EGF/2015/004	IT	Alitalia	Légi szállítás	51	24.3.2015	4. (1) a)	Kereskedelem	943 232	1 414 848	60%	1 249	184	15%	7 689

---

\* A csillaggal jelölt esetekben a célcsoportot alkotó kedvezményezettek magukban foglalják a nem foglalkoztatott, oktatásban és képzésben nem részesülő személyeket (NEET-fiatalok).

EGAA hivatkozási szám	Tagállam	Ügy neve	Ágazat (rövid név)	A NACE Rev. 2. szerinti ágazat	A kérelem dátuma	Beavatkozási kritériumok	Az elbocsátás oka	Nemzeti hozzájárulás (EUR) (az ügyekben igényelt teljes összeg legfeljebb 40 %-a)	EGAA-hozzájárulás (EUR) (az ügyekben igényelt teljes összeg legfeljebb 60 %-a)	EGAA finanszírozási arány (%)	Az elbocsátott munkavállalók száma	A célcsoportot alkotó kedvezményezettek száma	A célcsoportot alkotó kedvezményezettek és az elbocsátott az EGAA-ból igényelt átlagos összeg a célcsoportot alkotó kedvezményezetteken	E/D	B/E
								A	B	C	D	E	E/D	B/E	
EGF/2015/005	FI	Számítógépes programozás	Programozás	62	12.6.2015	4. (1) b)	Kereskedelem	1 748 800	2 623 200	60%	1 603	1 200	75%	2 186	
EGF/2015/006	IE	PWA International*	Légi jármű karbantartása	33	19.6.2015	4. (2) (Kivételes körülmények)	Kereskedelem	294 862	442 293	60%	108	216	200%	2 048	
EGF/2015/007	BE	Hainaut-Namur Glass*	Üveg	23	19.8.2015	4. (1) b)	Kereskedelem	730 363	1 095 544	60%	412	512	124%	2 140	
EGF/2015/009	SE	Volvo Trucks	Gépjármű	29	16.9.2015	4. (1) a)	Kereskedelem	1 195 807	1 793 710	60%	647	500	77%	3 587	
EGF/2015/010	FR	MoryGlobal	Közúti szállítás	49	19.11.2015	4. (1) a)	Válság	3 431 200	5 146 800	60%	2 132	2 132	100%	2 414	
EGF/2015/011	EL	Supermarket Larissa*	Kiskereskedelem	47	26.11.2015	4. (1) a)	Válság	4 312 000	6 468 000	60%	557	1 100	197%	5 880	
EGF/2015/012	BE	Hainaut Machinery*	Gép, gépi berendezés	28	17.12.2015	4. (1) b)	Kereskedelem	1 216 028	1 824 041	60%	488	788	161%	2 315	
EGF/2016/001	FI	Microsoft	Programozás	62	11.3.2016	4. (1) a)	Kereskedelem	3 576 000	5 364 000	60%	2 161	1 441	67%	3 722	
EGF/2016/002	SE	Ericsson	Számítógép, elektronikai, optikai termék gyártása	26	31.3.2016	4. (1) a)	Kereskedelem	2 638 612	3 957 918	60%	1 556	918	59%	4 311	
EGF/2016/003	EE	Petroleum and chemicals	Kőolaj és vegyi anyagok	19; 20	11.5.2016	4. (2) (Kivételes körülmények)	Kereskedelem	754 239	1 131 358	60%	1 550	800	52%	1 414	
EGF/2016/004	ES	Comunidad Valenciana Automotive	Gépjármű	29	21.6.2016	4. (2) (Kivételes körülmények)	Kereskedelem	571 200	856 800	60%	250	250	100%	3 427	
EGF/2016/005	NL	Drenthe Overijssel Retail	Kiskereskedelem	47	12.7.2016	4. (1) b)	Válság	1 212 500	1 818 750	60%	1 096	800	73%	2 273	
EGF/2016/008	FI	Nokia Network Systems	Számítógép, elektronikai, optikai termék gyártása	26	22.11.2016	4. (1) a)	Kereskedelem	1 761 200	2 641 800	60%	945	821	87%	3 218	
EGF/2017/001	ES	Castilla y León mining of coal*	Szénbányászat	5	20.1.2017	4. (2) (Munkaerőpiac)	Kereskedelem	668 176	1 002 264	60%	339	464	137%	2 160	
EGF/2017/002	FI	Microsoft	Programozás	62	1.2.2017	4. (1) a)	Kereskedelem	2 346 720	3 520 080	60%	1 248	1 000	80%	3 520	
EGF/2017/003	EL	Attica retail	Kiskereskedelem	47	13.4.2017	4. (2) (Kivételes körülmények)	Válság	1 966 100	2 949 150	60%	725	725	100%	4 068	
EGF/2017/004	IT	Almaviva	Telefoninformáció	82	9.5.2017	4. (1) a)	Válság	2 231 580	3 347 370	60%	1 646	1 610	98%	2 079	
EGF/2017/005	FI	Kiskereskedelem	Kiskereskedelem	47	12.6.2017	4. (1) b)	Kereskedelem	1 666 240	2 499 360	60%	1 660	1 500	90%	1 666	

\* A csillaggal jelölt esetekben a célcsoportot alkotó kedvezményezettek magukban foglalják a nem foglalkoztatott, oktatásban és képzésben nem részesülő személyeket (NEET-fiatalok).

EGAA hivatkozási szám	Tagállam	Ügy neve	Ágazat (rövid név)	A NACE Rev. 2. szerinti ágazat	A kérelem dátuma	Beavatkozási kritériumok	Az elbocsátás oka	Nemzeti hozzájárulás (EUR) (az ügyekben igényelt teljes összeg legfeljebb 40 %-a)	EGAA-hozzájárulás (EUR) (az ügyekben igényelt teljes összeg legalább 60 %-a)	EGAA társfinanszírozási arány (%)	Az elbocsátott munkavállalók száma	A célcsoportot alkotó kedvezményezettek száma	A célcsoportot alkotó kedvezményezettek és az elbocsátott AZ EGAA-ból igényelt átlagos összeg a célcsoportot alkotó kedvezményezetteknél	B/E
								A	B	C	D	E	E/D	B/E
EGF/2017/006	ES	Galicia wearing apparel	Ruházati termék	14	19.7.2017	4. (2) (Kivételes körülmények)	Kereskedelem	480 000	720 000	60%	303	303	100%	2 376
EGF/2017/007	SE	Ericsson	Számítógép, elektronikai, optikai termék gyártása	26	9.8.2017	4. (1) a)	Kereskedelem	1 420 267	2 130 400	60%	2 388	900	38%	2 367
EGF/2017/008	DE	Goodyear	Autó-, műanyag termék gyártás	22	6.10.2017	4. (1) a)	Kereskedelem	1 443 488	2 165 231	60%	646	646	100%	3 352
EGF/2017/009	FR	Air France	Légi szállítás	51	23.10.2017	4. (1) a)	Kereskedelem	6 596 322	9 894 483	60%	1 858	1 858	100%	5 325
EGF/2017/010	BE	Caterpillar*	Gép, gépi berendezés	28	18.12.2017	4. (1) a)	Kereskedelem	3 081 078	4 621 616	60%	2 285	2 585	113%	1 788
EGF/2018/001	NL	Pénzügyi közvetítés	Pénzügyi közvetítés	64	23.2.2018	4. (1) b)	Válság	795 000	1 192 500	60%	1 324	450	34%	2 650
EGF/2018/003	EL	Attica Publishing Activities	Kiadói tevékenység	58	22.5.2018	4. (1) b)	Válság	1 539 000	2 308 500	60%	550	550	100%	4 197
EGF/2020/001	ES	Galicia shipbuilding ancillary sectors	Hajógyártást kiegészítő tevékenység	25; 30; 32; 33	13.5.2020	4. (2) (Kivételes körülmények)	Kereskedelem	1 369 600	2 054 400	60%	960	500	52%	4 109
EGF/2020/002	EE	Estonia Tourism	Turizmus	45; 49; 50; 51; 52; 55; 56; 74; 77; 79; 90; 91; 92; 93;	12.11.2020	4. (2) (Kivételes körülmények)	Válság (Covid19)	2 982 987	4 474 480	60%	10 008	5 060	51%	884
EGF/2020/003	DE	GMH Guss	Fémalapanyag	24	15.12.2020	4. (1) a)	Kereskedelem	721 138	1 081 706	60%	585	476	81%	2 272
EGF/2020/004	NL	KLM	Légi szállítás	51	22.12.2020	4. (1) a)	Válság (Covid19)	3 346 146	5 019 218	60%	1 851	1 201	65%	4 179
EGF/2020/005	BE	Swissport	Szállítást kiegészítő tevékenység és takarítás	52, 81	22.12.2020	4. (1) a)	Válság (Covid19)	2 479 483	3 719 224	60%	1 468	1 468	100%	2 534
EGF/2020/007	FI	Finnair	Légi szállítás	51	30.12.2020	4. (1) a)	Válság (Covid19)	1 168 240	1 752 360	60%	508	500	98%	3 505
A 2014–2020-ben beérkezett kérelmek száma összesen: 53						4(1)(a)=31	Összesen	112 496 552	168 744 819		73 860	56 807	77%	3 328
						4(1)(b)=12 4(2)(EC)=9 4(2)(LM)=1	A 53 kérelem átlaga	2 122 576	3 183 865		1 394	1 072		
A 2007–2020-ben beérkezett kérelmek száma összesen: 165						2(a)+4(1)(a)=77 2(b)+4(1)(b)=65 EC=20 LM=3	Összesen	458 249 162	647 346 537		218 488	161 837	74%	4 000
							A 165 kérelem átlaga	2 777 268	3 923 312		1 324	981		



6. táblázat: EGAA-kérelmek az elbocsátások fő oka szerint (2007–2020) (az elutasított és visszavont kérelmek nélkül)

Tagállam	Kérelem típusa	2007	2008	2009	2010	2011	2012	2013	2014	2015	2016	2017	2018	2020	Kérelmek száma	A célcsoportot alkotó kedvezményezettek (munkavállalók és NEET-fiatalok)		EGAA-támogatás (EUR)		
AT	Váság			1	1	2									4	6	1 608	1 952	22 834 963	27 998 090
	Kereskedelem				1	1									2		344		5 163 127	
BE	Váság				1									1	2	14	4 302	18 615	13 313 155	42 940 897
	Kereskedelem			2				4	2	3		1			12		14 313		29 627 742	
CZ	Váság				1										1	1	460	460	323 820	323 820
	Kereskedelem																0		0	
DE	Váság				1	1				1					3	11	4 651	15 639	19 615 046	56 134 385
	Kereskedelem	1		2			1	1	1			1		1	8		10 988		36 519 339	
DK	Váság			2	2	1									5	10	3 600	6 234	38 265 208	63 680 782
	Kereskedelem				2	1	2								5		2634		25 415 574	
EE	Váság													1	1	2	5 060	5 860	4 474 480	5 605 838
	Kereskedelem										1				1		800		1 131 358	
EL	Váság					1			5	1		1	1		9	9	8 074	8 074	43 267 750	43 267 750
	Kereskedelem																0		0	
ES	Váság			2	3	4			2						11	24	8 028	15 735	22 534 514	51 556 536
	Kereskedelem		3		2	1					1	2		1	13		7 707		29 022 022	
FI	Váság													1	1	11	500	13 161	1 752 360	38 377 138
	Kereskedelem	1					1	1	1	2	2	2			10		12 661		36 624 778	
FR	Váság			1	1				2	1					5	9	11 076	19 444	48 560 191	99 655 342
	Kereskedelem	1						1	1			1			4		8 368		51 095 151	
IE	Váság			3	3										6	10	9 835	11 209	60 589 571	67 720 204
	Kereskedelem						1		2	1					4		1 374		7 130 633	
IT	Váság					5			1			1			7	14	6 101	14 396	21 706 601	63 885 181
	Kereskedelem	3	1				2			1					7		8 295		42 178 580	
LT	Váság			4											4	5	2 413	3 013	2 562 625	2 861 619
	Kereskedelem		1												1		600		298 994	
MT	Váság															1	0	675	0	681 207
	Kereskedelem	1													1		675		681 207	
NL	Váság			7	5	2			1		1		1	1	18	19	9 847	10 359	33 376 605	35 186 039
	Kereskedelem				1										1		512		1 809 434	
PL	Váság				3										3	5	979	1 806	1 200 897	2 575 712
	Kereskedelem							2							2		827		1 374 815	
PT	Váság			1	1	1									3	5	2 245	4 367	5 373 636	8 632 111
	Kereskedelem	1		1											2		2 122		3 258 475	
RO	Váság															2	0	2 416	0	6 513 830
	Kereskedelem					1	1								2		2 416		6 513 830	
SE	Váság			1											1	6	1 500	5 868	9 839 674	27 502 116
	Kereskedelem					1	1			1	1	1			5		4 368		17 662 442	
SI	Váság				1										1	1	2 554	2 554	2 247 940	2 247 940
	Kereskedelem																0		0	
Összesen	Váság	0	0	22	23	17	0	0	11	3	1	2	2	4	85	165	82 833	161 837	351 839 036	647 346 537
	Kereskedelem	8	5	5	6	5	9	12	7	8	5	8	0	2	80		79 004		295 507 501	

7. táblázat: A kérelmek száma ágazonként (a NACE Rev. 2. szerint) (2007–2020)

ágazat	Ágazat	Ügyek száma (*)
29	Gépjármű	23
26	Elektronika	17
28	Gép, gépi berendezés	15
13	Textília	11
47	Kiskereskedelem	11
18	Nyomdai tevékenység	9
24	Fémalapanyag	8
41	Épületek építése	8
23	Nemfém ásványi termék gyártása**	6
51	Légi szállítás	6
14	Ruházati termék	5
30	Egyéb jármű gyártása***	5
25	Fémfeldolgozási termék gyártása a gépek és berendezések kivételével	4
33	Ipari gép, berendezés, eszköz javítása és üzembe helyezése	4
49	Szárazföldi szállítás	4
62	Számítógépes programozás	4
27	Elektromos berendezések	3
58	Kiadói tevékenység	3
10	Élelmiszergyártás	2
15	Cipőgyártás	2
16	Építészeti-ipari termék	2
20	Vegetáriánus élelmiszer	2
32	Ékszer	2
43	Speciális szaképités	2
46	Nagykereskedelem	3
52	Szállítást kiegészítő tevékenység	2
56	Vendéglátás	2
82	Telefoninformáció	2
5	Szénbányászat	1
12	Dohánytermék	1
19	Kokszgyártás, kőolaj-feldolgozás	1
21	Gyógyszer	1
22	Gumi-, műanyag termék gyártása	1
31	Bútor	1
50	Vízi szállítás	1
55	Szállás hely-szolgáltatás	1
60	Műsorszolgáltatás	1
64	Pénzügyi közvetítés	1
71	Építészeti, mérnöki tevékenység	1
74	Egyéb szakmai, tudományos és műszaki tevékenység	1
77	Kölcsönzés, operatív lízing	1
79	Utazás-közvetítés	1
81	Építményfelújítás	1
88	Szociális ellátás	1
90	Alkotó-, művészeti-, szórakoztató tevékenység	1
91	Könyvtári, levéltári, múzeumi, egyéb kulturális tevékenység	1
92	Szerencsejáték, fogadás	1
93	Sport-, szórakoztató-, szabadidős tevékenység	1

\* Négy kérelem egyenél több ágazatot érintett, ezért többször is szerepel a táblázatban.

\*\* Építőanyagok, kerámia, kristály, üveg és természetes kő.

A Bizottsághoz 2007 és 2020 között 165 EGAA-kérelmet nyújtottak be 48 ágazat vonatkozásában. A beérkezett kérelmek fele azonban hat ágazathoz kapcsolódott<sup>14</sup>.

---

\*\*\* Repülőgépek, hajógyártás és motorkerékpárok.

14 Gépjárműipar (23 ügy), számítógépek, elektronika (17), gép, gépi berendezés (15), textilipar (11), kiskereskedelem (10) és nyomtatás (9).

**8. táblázat: EGAA-kérelmek ágazatonként (2007–2020)**

A NACE Rev. 2. szerinti ágazat	Ágazat	EGAA hivatkozási szám	Ügy	Tagállam
5	Szénbányászat	EGF/2017/001	Castilla y León Mining	ES
10	Élelmiszergyártás	EGF/2014/001	Nutriart	EL
		EGF/2014/005	GAD	FR
12	Dohánytermék	EGF/2011/010	Austria Tabak	AT
13	Textília	EGF/2007/005	Sardegna	IT
		EGF/2007/006	Piemonte	IT
		EGF/2007/007	Lombardia	IT
		EGF/2008/001	Toscana	IT
		EGF/2008/003	Alytaus tekstilė	LT
		EGF/2008/005	Catalonia	ES
		EGF/2009/001	Norte-Centro	PT
		EGF/2009/004	Oost-West Vlaanderen	BE
		EGF/2009/005	Limburg	BE
		EGF/2010/009	Comunidad Valenciana textiles	ES
		EGF/2013/008	Comunidad Valenciana textiles	ES
14	Ruházati termék	EGF/2007/008	Textília	MT
		EGF/2009/018	Ruházati termék	LT
		EGF/2010/003	Galicia textiles	ES
		EGF/2010/014	Mura	SI
		EGF/2017/006	Galicia wearing apparel	ES
15	Cipő	EGF/2010/026	Rohde	PT
		EGF/2011/020	Comunidad Valenciana calzado	ES
16	Épületesztalos-ipari termék	EGF/2009/020	Castilla La Mancha	ES
		EGF/2013/010	Castilla y León	ES
18	Nyomdai tevékenység	EGF/2009/026	Noord Holland and Utrecht	NL
		EGF/2009/027	Noord Brabant and Zuid Holland	NL
		EGF/2009/028	Limburg	NL
		EGF/2009/029	Gelderland and Overijssel	NL
		EGF/2009/030	Drenthe	NL
		EGF/2010/027	N Brabant	NL
		EGF/2010/028	Overijssel	NL
		EGF/2010/029	Zuid Holland and Utrecht	NL
EGF/2010/030	Noord Holland and Flevoland	NL		
19	Kökszgyártás, kőolaj-feldolgozás	EGF/2016/003	Petroleum and chemicals*	EE
20	Vegyianyag	EGF/2013/009	Zachem	PL
		EGF/2016/003	Petroleum and chemicals*	EE
21	Gyógyszer	EGF/2011/015	AstraZeneca	SE
22	Gumi-, műanyag termék gyártása	EGF/2017/008	Goodyear	DE
23	Nemfém ásványi termék**	EGF/2009/012	Waterford Crystal	IE
		EGF/2009/014	Comunidad Valenciana ceramics	ES
		EGF/2010/005	Comunidad Valenciana Natural Stone	ES
		EGF/2013/004	Comunidad Valenciana materiales de construcción	ES
		EGF/2013/011	Saint-Gobain Sekurit	BE
		EGF/2015/007	Hainaut-Namur Glass	BE
24	Fémalapanyag	EGF/2010/007	Steiermark-Niederösterreich	AT
		EGF/2011/021	Zalco	NL
		EGF/2012/010	Mechel	RO
		EGF/2013/002	Carsid	BE
		EGF/2013/007	Hainaut Steel	BE
		EGF/2014/012	ArcelorMittal	BE
		EGF/2020/003	GMH Guss	DE
		EGF/2020/001	Galicia shipbuilding ancillary sectors*	ES
25	Fémfeldolgozási termék gyártása	EGF/2011/018	País Vasco metal	ES
		EGF/2011/019	Galicia metal	ES
		EGF/2014/004	Comunidad Valenciana metal	ES
		EGF/2020/001	Galicia shipbuilding ancillary sectors*	ES

\* A kérelmek egynél több ágazatban történt elbocsátásokra vonatkoztak, ezért többször is szerepelnek a táblázatban.

A NACE Rev. 2. szerinti ágazat	Ágazat	EGAA hivatkozási szám	Ügy	Tagállam
26	Elektronika	EGF/2007/003	BenQ	DE
		EGF/2007/004	Perlos	FI
		EGF/2009/002	Nokia	DE
		EGF/2009/008	Dell	IE
		EGF/2009/023	Qimonda	PT
		EGF/2010/008	AT&S	AT
		EGF/2010/011	NXP Semiconductors	NL
		EGF/2011/013	Flextronics	DK
		EGF/2011/014	Nokia	RO
		EGF/2011/025	Lombardia	IT
		EGF/2012/006	Nokia Salo	FI
		EGF/2012/007	VDC Technologies	IT
		EGF/2013/001	Nokia	FI
		EGF/2014/014	Aleo Solar	DE
		EGF/2016/002	Ericsson	SE
EGF/2016/008	Nokia Network Systems	FI		
EGF/2017/007	Ericsson	SE		
27	Villamos berendezés	EGF/2009/010	AB Snaige	LT
		EGF/2011/023	Antonio Merloni	IT
		EGF/2014/010	Whirlpool	IT
28	Gép, gépi berendezés	EGF/2009/015	Danfoss Group	DK
		EGF/2009/031	Linak	DK
		EGF/2010/001	Nordjylland	DK
		EGF/2010/006	H.Cegielski-Poznań	PL
		EGF/2010/013	Podkarpackie	PL
		EGF/2010/017	Midtjylland Machinery	DK
		EGF/2010/018	Heidelberger Druckmaschinen	DE
		EGF/2010/022	LM Glasfiber	DK
		EGF/2012/002	Manroland	DE
		EGF/2012/003	Vestas	DK
		EGF/2012/011	Vestas	DK
		EGF/2013/003	First Solar	DE
		EGF/2014/011	Caterpillar	BE
		EGF/2015/012	Hainaut Machinery	BE
EGF/2017/010	Caterpillar	BE		
29	Gépjármű	EGF/2007/001	Peugeot	FR
		EGF/2007/010	Lisboa-Alentejo	PT
		EGF/2008/002	DELPHI	ES
		EGF/2008/004	Castilla Leon	ES
		EGF/2009/007	Volvo	SE
		EGF/2009/009	Steiermark	AT
		EGF/2009/013	Karmann	DE
		EGF/2009/019	Renault	FR
		EGF/2010/002	Cataluña automoción	ES
		EGF/2010/004	Wielkopolskie	PL
		EGF/2010/015	Peugeot	FR
		EGF/2010/031	General Motors Belgium	BE
		EGF/2011/003	Arnsberg and Düsseldorf Automotive	DE
		EGF/2011/005	Norte-Centro Automotive	PT
		EGF/2012/005	Saab	SE
		EGF/2012/008	De Tomaso	IT
		EGF/2013/006	Fiat Auto Poland	PL
		EGF/2013/012	Ford Genk	BE
		EGF/2014/006	PSA	FR
		EGF/2015/002	Adam Opel	DE
EGF/2015/003	Ford Genk	BE		
EGF/2015/009	Volvo Trucks	SE		
EGF/2016/004	Comunidad Valenciana Automotive	ES		

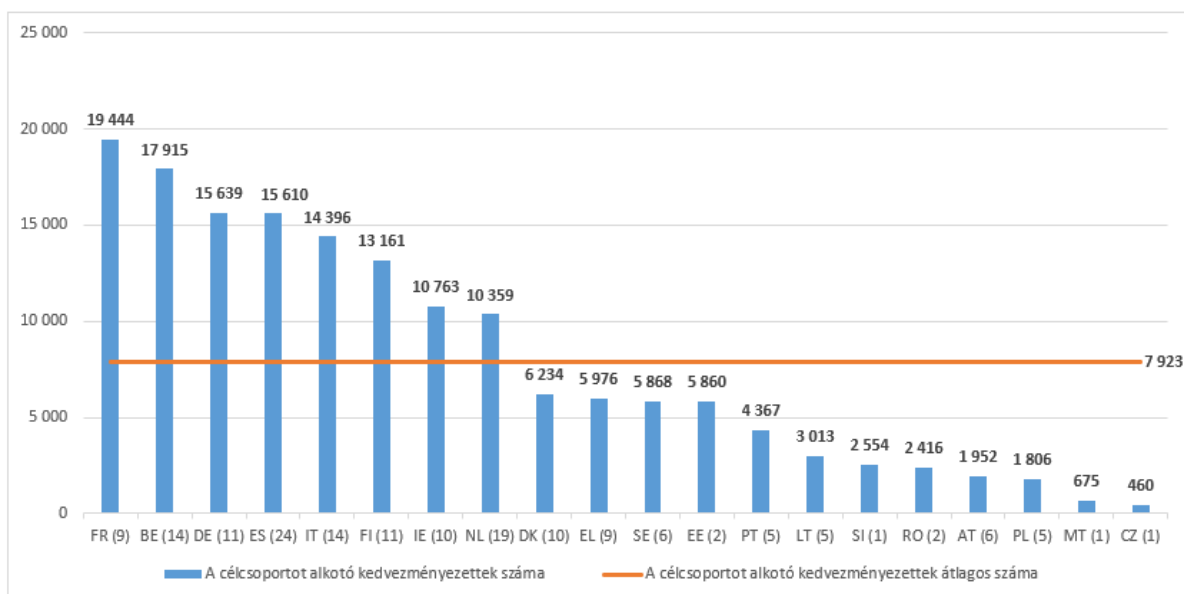
A NACE Rev. 2. szerinti ágazat	Ágazat	EGAA hivatkozási szám	Ügy	Tagállam
30	Egyéb jármű gyártása**	EGF/2010/025	Odense Steel Shipyard	DK
		EGF/2011/008	Odense Steel Shipyard 2	DK
		EGF/2011/026	Emilia Romagna	IT
		EGF/2014/008	STX Rauma	FI
		EGF/2020/001	Galicia shipbuilding ancillary sectors*	ES
31	Bútor	EGF/2009/016	Bútor	LT
32	Ékszer	EGF/2014/007	Andersen Ireland	IE
		EGF/2020/001	Galicia shipbuilding ancillary sectors*	ES
33	Ipari gép, berendezés, eszköz javítása és üzembe helyezése	EGF/2009/021	SR Technics	IE
		EGF/2014/016	Lufthansa Technik	IE
		EGF/2015/006	PWA International	IE
		EGF/2020/001	Galicia shipbuilding ancillary sectors*	ES
41	Épületek építése	EGF/2009/011	Heijmans	NL
		EGF/2009/017	Construction	LT
		EGF/2010/019	Construction 41	IE
		EGF/2011/002	Trentino Alto Adige	IT
		EGF/2011/006	Comunidad Valenciana Construction	ES
		EGF/2011/009	Gelderland Construction 41	NL
		EGF/2011/017	Aragon	ES
43	Speciális szaképítés	EGF/2010/020	Construction	IE
		EGF/2020/001	Galicia shipbuilding ancillary sectors*	ES
46	Nagykereskedelem	EGF/2010/012	Noord Holland ICT	NL
		EGF/2015/001	Broadcom	FI
		EGF/2020/002	Estonia tourism*	EE
47	Kiskereskedelem	EGF/2010/010	Unilever	CZ
		EGF/2010/016	Aragón retail	ES
		EGF/2011/004	ALDI Hellas	EL
		EGF/2014/009	Sprider Stores	EL
		EGF/2014/013	Odyssefs Fokas	EL
		EGF/2015/011	Supermarket Larissa	EL
		EGF/2016/005	Drenthe Overijssel Retail	NL
		EGF/2017/003	Attica retail	EL
		EGF/2017/005	Kiskereskedelem	FI
		EGF/2019/001	Carrefour Belgium	BE
49	Szárzföldi szállítás	EGF/2011/001	Nieder- and Oberösterreich	AT
		EGF/2014/017	Mory-Ducros	FR
		EGF/2015/010	MoryGlobal	FR
		EGF/2020/002	Estonia tourism*	EE
50	Vízi szállítás	EGF/2020/002	Estonia tourism*	EE
51	Légi szállítás	EGF/2013/014	Air France	FR
		EGF/2015/004	Alitalia	IT
		EGF/2017/009	Air France	FR
		EGF/2020/004	KLM	NL
		EGF/2020/007	Finnair	FI
52	Raktározás, szállítás kiegészítő tevékenység	EGF/2020/005	Swissport*	BE
		EGF/2020/002	Estonia tourism*	EE
55	Szállás hely-szolgáltatás	EGF/2020/003	Estonia tourism*	EE

\* A kérelmek egynél több ágazatban történt elbocsátásokra vonatkoztak, ezért többször is szerepelnek a táblázatban.

A NACE Rev. 2. szerinti ágazat	Ágazat	EGAA hivatkozási szám	Ügy	Tagállam
56	Vendéglátás	EGF/2014/003	Aragon	ES
		EGF/2020/003	Estonia tourism*	EE
58	Kiadói tevékenység	EGF/2009/024	Noord Holland and Zuid Holland	NL
		EGF/2014/015	Attica Publishing Services	EL
		EGF/2018/003	Attica Publishing Activities	EL
60	Műsorszolgáltatás	EGF/2014/018	Attica Broadcasting	EL
62	Számítógépes programozás	EGF/2011/016	Agile	IT
		EGF/2015/005	Számítógépes programozás	FI
		EGF/2016/001	Microsoft	FI
		EGF/2017/002	Microsoft	FI
64	Pénzügyi közvetítés	EGF/2018/001	Financial Service Activities	NL
71	Építészmérnöki, mérnöki tevékenység; műszaki vizsgálat, elemzés	EGF/2010/021	Construction 71	IE
74	Egyéb szakmai, tudományos és műszaki tevékenység	EGF/2020/003	Estonia tourism*	EE
77	Kölcsönzés, operatív lízing	EGF/2020/004	Estonia tourism*	EE
79	Utazásközvetítés, utazásszervezés, egyéb foglalás	EGF/2020/005	Estonia tourism*	EE
81	Építményüzemeltetés	EGF/2020/005	Swissport*	BE
82	Egyéb üzleti szolgáltatás	EGF/2012/001	TalkTalk	IE
		EGF/2017/004	Almaviva	IT
88	Szociális ellátás	EGF/2011/011	Soziale Dienstleistungen	AT
90	Alkotó-, művészeti-, szórakoztató tevékenység	EGF/2020/005	Estonia tourism*	EE
91	Könyvtári, levéltári, múzeumi, egyéb kulturális tevékenység	EGF/2020/005	Estonia tourism*	EE
92	Szerecsnejáték, fogadás	EGF/2020/005	Estonia tourism*	EE
93	Sport-, szórakoztató-, szabadidős tevékenység	EGF/2020/005	Estonia tourism*	EE

\* A kérelmek egynél több ágazatban történt elbocsátásokra vonatkoztak, ezért többször is szerepelnek a táblázatban..

9. ábra: A célcsoportot alkotó kedvezményezettek száma tagállamonként (2007–2020)

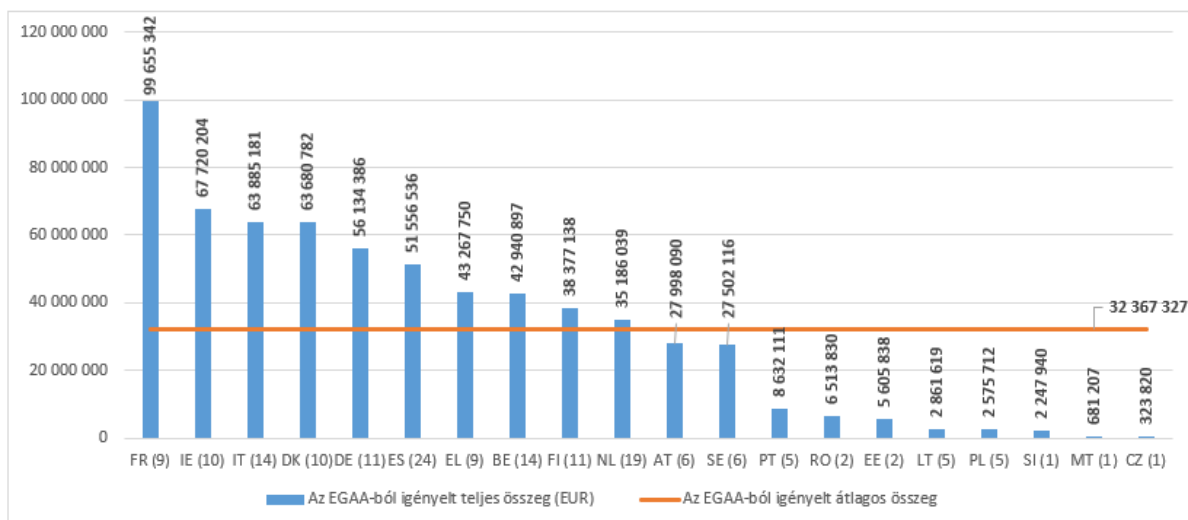


A kérelmek száma zárójelben van feltüntetve

**A célcsoportot alkotó kedvezményezettek száma összesen: 158 468**  
**A célcsoportot alkotó kedvezményezettek átlagos száma tagállamonként: 7 923**

2007 és 2020 között 20 tagállam 165 kérelmet nyújtott be (a visszavont vagy elutasított kérelmeket nem számítva), amelyekben 158 468 munkavállaló és 3 369 nem foglalkoztatott, oktatásban és képzésben nem részesülő személy (NEET-fiatalok) támogatását javasolta. A legtöbb kedvezményezett támogatását Franciaország kérte (19 444 fő, kilenc kérelem), ezt követte Belgium (17 915 fő, 14 kérelem) és Németország (15 639 fő, 11 kérelem). Az EGAA-társfinanszírozás teljes igényelt összege 647 346 538 EUR volt. Franciaország igényelte a legnagyobb támogatást (99 655 342 EUR, kilenc kérelem), ezt követte Írország (67 720 204 EUR, 10 kérelem), illetve Olaszország (63 885 181 EUR, 14 kérelem).

10. ábra: Az EGAA-ból igényelt összeg tagállamonként (EUR) (2007–2020)

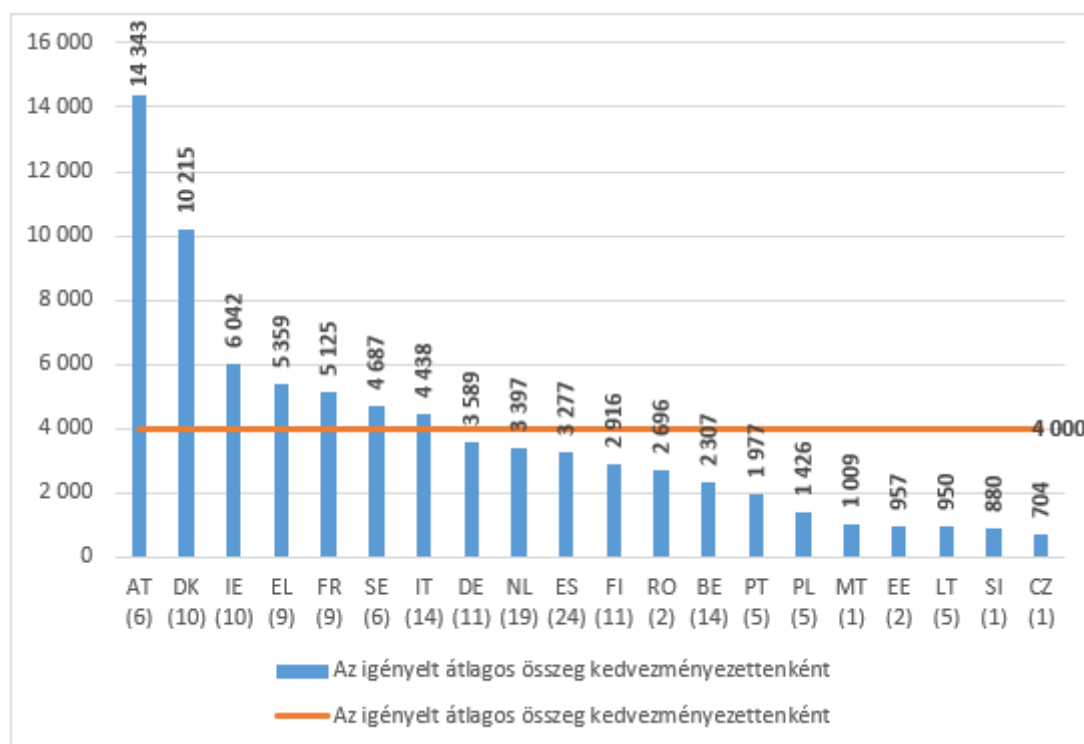


A kérelmek száma zárójelben van feltüntetve

**Az EGAA-ból igényelt teljes összeg: EUR 647 346 538**  
**Az EGAA-ból igényelt átlagos összeg: EUR 32 367 327**

A célcsoportot alkotó kedvezményezettenként igényelt átlagos összeg 4 000 EUR volt. Ausztria igényelte a legmagasabb átlagos összeget (14 343 EUR hat kérelemre és 1 952 kedvezményezetre), ezt követte Dánia (10 215 EUR 10 kérelemre és 6 234 kedvezményezetre), és Írország (6 042 EUR 10 kérelemre és 10 763 kedvezményezetre).

**11. ábra: Az EGAA-ból igényelt átlagos összeg a célcsoportot alkotó kedvezményezettenként és tagállamonként (EUR) (2007–2020)**

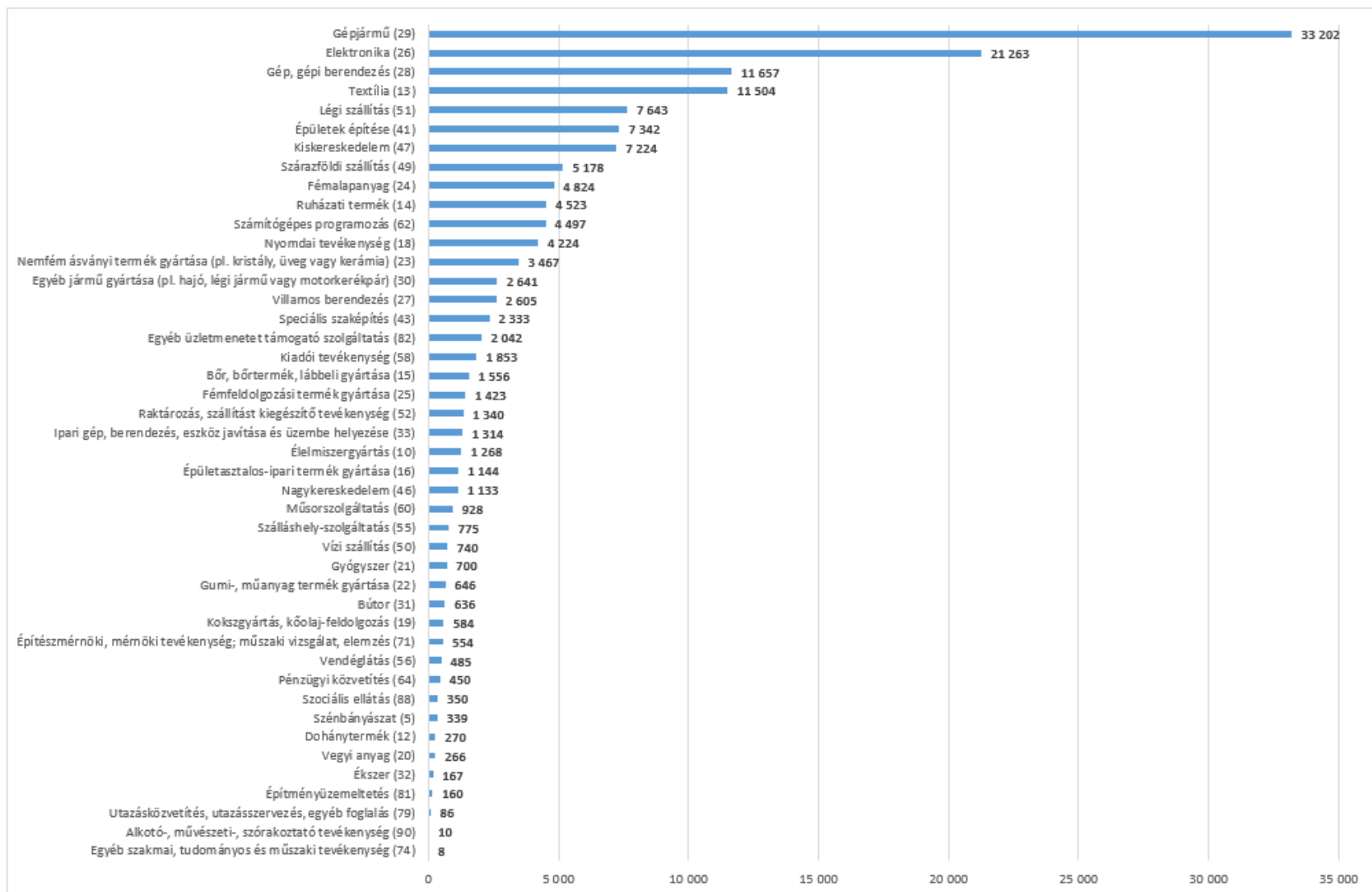


*A kérelmek száma zárójelben van feltüntetve*

**Az EGAA-ból igényelt átlagos összeg a célcsoportot alkotó kedvezményezettenként: 4 000 EUR**

A 2007 és 2020 között benyújtott kérelmek 48 ágazatban elbocsátott munkavállalókra vonatkoztak. A legtöbb munkavállaló (33 202 munkavállaló, 23 kérelem) a gépjárműiparban kapott támogatást, ezt követte a számítógépek és elektronika (21 263 munkavállaló, 17 kérelem), a gép, gépi berendezés (11 657, 15 kérelem), valamint a textilipar (11 504, 11 kérelem). Az EGAA-támogatásban részesülő munkavállalók egyharmadát e négy ágazat egyike foglalkoztatta.

12. ábra: A célcsoportot alkotó kedvezményezettek száma ágazatonként (a NACE Rev. 2. szerint) (2007–2020)



\* Négy, több ágazatot érintő kérelem<sup>15</sup> esetében a célcsoportot alkotó kedvezményezettek ágazonkénti számát az elbocsátott munkavállalók száma alapján becsülték meg. *Négy ágazat (77, 91, 92 és 93) nem szerepel az ábrán, mivel ezekben az ágazatokban az elbocsátott munkavállalók száma a pályázati szakaszban ismeretlen volt<sup>16</sup>.*

**A célcsoportot alkotó kedvezményezettek száma összesen a 48 ágazatban: 161 837**

---

<sup>15</sup> EGF/2016/003 EE/ Petroleum and chemicals, EGF/2020/001 ES/ Galicia shipbuilding ancillary sectors, EGF/2020/005 EE/ Estonia tourism, EGF/2020/005 BE/ Swissport.

<sup>16</sup> EGF/2020/005 EE/ Estonia tourism.

**9. táblázat: A támogatott kedvezményezettek munkaerőpiaci státusza ügyenként (2007–2020)**

EGAA hivatkozási szám	EGF/2007/001	EGF/2007/003	EGF/2007/004	EGF/2007/005	EGF/2007/006	EGF/2007/007	EGF/2007/008
Ügy	Peugeot suppliers	BenQ	Perlos	Sardegna	Piemonte	Lombardia	Textília
Tagállam	FR	DE	FI	IT	IT	IT	MT
Ágazat (rövid név)	Cépjármű	Mobiltelefon	Mobiltelefon	Textília	Textília	Textília	Ruházati termék
A kérelem dátuma	9.3.2007	27.6.2007	18.7.2007	9.8.2007	10.8.2007	17.8.2007	12.9.2007
Elbocsátott munkavállalók	1 345	3 303	1 074	1 044	1 537	1 816	675
A célcsoportot alkotó kedvezményezettek	267	3 303	915	1 044	1 537	1 816	675
Az intézkedések kezdőnapja	2006.11.1.	2007.01.01	2007.03.05	--	2007.01.02	2007.01.02	2007.06.26
Az intézkedések zárónapja	2008.03.09	2008.06.26	2008.07.18	--	2008.07.31	2008.07.31	2008.09.11
A zárójelentés határideje	2008.09.08	2008.12.26	2009.01.17	2009.02.08	2009.02.09	2009.02.16	2009.03.11
A zárójelentés benyújtásának tényleges dátuma	2008.09.23	2008.12.23	2009.01.13	2009.02.06	2009.02.06	2009.02.06	2009.03.11
Az ügy lezárult 2024. december 31. előtt	IGEN	IGEN	IGEN	IGEN	IGEN	IGEN	IGEN
<b>EREDMÉNYEK AZ EGAA VÉGREHAJTÁSI IDŐSZAKÁNAK VÉGÉN A TAGÁLLAMOK ZÁRÓJELENTÉSE SZERINT</b>							
Támogatott kedvezményezettek összesen	256	2 528	921	1 044	1 298	1 215	672
Támogatott kedvezményezettek	256	2 528	921	1 044	1 298	1 215	672
A célcsoportot alkotó kedvezményezettek %-a	96%	77%	101%	100%	84%	67%	100%
Az EGAA-hozzájárulásban részesült munkavállalók munkaerőpiaci státusza*							
Az EGAA végrehajtási időszakának végére visszailleszkedett kedvezményezettek	150	1 879	524	65	635	557	440
A támogatott kedvezményezettek %-a	59%	74%	57%	6%	49%	46%	65%
ebből							
munkavállaló	150	1 879	524	65	635	557	440
önálló vállalkozó	0	0	0	0	0	0	0
Oktatásban/képzésben részt vevő kedvezményezettek	0	0	0	0	0	0	0
A támogatott kedvezményezettek %-a	0%	0%	0%	0%	0%	0%	0%
Munkanélküli vagy (különböző okok miatt) inaktív kedvezményezettek**	0	561	369	0	0	0	232
A támogatott kedvezményezettek %-a	0%	22%	40%	0%	0%	0%	35%
A kedvezményezettek státusza N/A	106	88	28	979	663	658	0
A támogatott kedvezményezettek %-a	41%	3%	3%	94%	51%	54%	0%
	100%	100%	100%	100%	100%	100%	100%

\* A kedvezményezettek munkaerőpiaci státusza főszabály szerint a végrehajtási időszak végén fennálló helyzetet tükrözi.

\*\* Az „inaktív” azt jelenti, hogy az adott személyek személyes okok miatt már nincsenek jelen a munkaerőpiacon, például nyugdíjba vonultak.

EGAA hivatkozási szám	EGF/2007/010	EGF/2008/001	EGF/2008/002	EGF/2008/003	EGF/2008/004	EGF/2008/005	EGF/2009/001
Ügy	Lisboa-Alentejo	Toscana	DELPHI	Alytaus tekstilė	Castilla Leon	Catalonia	Norte-Centro
Tagállam	PT	IT	ES	LT	ES	ES	PT
Ágazat (rövid név)	Gépjármű	Textília	Gépjármű	Textília	Gépjármű	Textília	Textília
A kérelem dátuma	9.10.2007	12.2.2008	6.2.2008	8.5.2008	29.12.2008	29.12.2008	23.1.2009
Elbocsátott munkavállalók	1 549	1 558	1 589	1 089	1 082	1 720	1 588
A célcsoportot alkotó kedvezményezettek	1 122	1 558	1 589	600	588	1 100	1 000
Az intézkedések kezdőnapja	2007.07.01	2007.03.01	2007.10.01	2007.11.07	--	--	2009.01.23
Az intézkedések zárónapja	2009.09.11	2009.02.07	2009.02.05	2009.05.07	--	--	2010.01.22
A zárójelentés határideje	2009.04.08	2009.08.11	2009.08.05	2009.11.07	2010.06.28	2010.06.28	2010.07.22
A zárójelentés benyújtásának tényleges dátuma	2009.03.11	2009.08.07	2009.08.06	2009.11.05	2010.06.29	2010.06.29	2010.07.21
Az ügy lezárult 2024. december 31. előtt	IGEN	IGEN	IGEN	IGEN	IGEN	IGEN	IGEN
EREDMÉNYEK AZ EGAA VÉGREHAJTÁSI IDŐSZAKÁNAK VÉGÉN A TAGÁLLAMOK ZÁRÓJELENTÉSE SZERINT							
Támogatott kedvezményezettek összesen	558	1 352	1 589	619	534	587	720
Támogatott kedvezményezettek	558	1 352	1 589	619	534	587	720
A célcsoportot alkotó kedvezményezettek %-a	50%	87%	100%	103%	91%	53%	72%
Az EGAA-hozzájárulásban részesült munkavállalók munkaerőpiaci státusza*							
Az EGAA végrehajtási időszakának végére visszailleszkedett kedvezményezettek	109	887	170	330	184	30	30
A támogatott kedvezményezettek %-a	20%	66%	11%	53%	34%	5%	4%
ebből							
munkavállaló	109	887	170	330	184	30	30
önálló vállalkozó	0	0	0	0	0	0	0
Oktatásban/képzésben részt vevő kedvezményezettek	0	0	0	0	0	17	9
A támogatott kedvezményezettek %-a	0%	0%	0%	0%	0%	3%	1%
Munkanélküli vagy (különböző okok miatt) inaktív kedvezményezettek**	449	354	1 419	289	0	540	681
A támogatott kedvezményezettek %-a	80%	26%	89%	47%	0%	92%	95%
A kedvezményezettek státusza N/A	0	111	0	0	350	0	0
A támogatott kedvezményezettek %-a	0%	8%	0%	0%	66%	0%	0%
	100%	100%	100%	100%	100%	100%	100%

\* A kedvezményezettek munkaerőpiaci státusza főszabály szerint a végrehajtási időszak végén fennálló helyzetet tükrözi.

\*\* Az „inaktív” azt jelenti, hogy az adott személyek személyes okok miatt már nincsenek jelen a munkaerőpiacon, például nyugdíjba vonultak.

EGAA hivatkozási szám	EGF/2009/002	EGF/2009/004	EGF/2009/005	EGF/2009/007	EGF/2009/008	EGF/2009/009	EGF/2009/010
Ügy	Nokia	Oost-West Vlaanderen	Limburg	Volvo	Dell	Steiermark	AB Snaige
Tagállam	DE	BE	BE	SE	IE	AT	LT
Ágazat (rövid név)	Mobiltelefon	Textília	Textília	Gépjármű	Számítógép	Gépjármű	Háztartási készülék
A kérelem dátuma	6.2.2009	5.5.2009	5.5.2009	5.6.2009	29.6.2009	9.7.2009	23.7.2009
Elbocsátott munkavállalók	1 337	1 568	631	4 687	2 840	744	651
A célcsoportot alkotó kedvezményezettek	1 316	1 568	631	1 500	2 400	400	480
Az intézkedések kezdőnapja	2008.08.01	2008.09.01	2008.09.01	2008.12.15	2009.02.03	2008.08.27	2009.08.01
Az intézkedések zárónapja	2010.01.31	2011.05.04	2011.05.04	2011.05.31	2011.06.28	2011.07.08	2011.07.22
A zárójelentés határideje	2010.08.05	2011.11.04	2011.11.04	2011.12.04	2011.12.29	2012.01.08	2012.01.22
A zárójelentés benyújtásának tényleges dátuma	2010.08.04	2011.10.28	2011.10.28	2011.12.01	2011.12.28	2012.01.03	2012.01.04
Az ügy lezárult 2024. december 31. előtt	IGEN	IGEN	IGEN	IGEN	IGEN	IGEN	IGEN
<b>EREDMÉNYEK AZ EGAA VÉGREHAJTÁSI IDŐSZAKÁNAK VÉGÉN A TAGÁLLAMOK ZÁRÓJELENTÉSE SZERINT</b>							
Támogatott kedvezményezettek összesen	1 305	508	356	1 775	2 589	327	457
Támogatott kedvezményezettek	1 305	508	356	1 775	2 589	327	457
A célcsoportot alkotó kedvezményezettek %-a	99%	32%	56%	118%	108%	82%	95%
Az EGAA-hozzájárulásban részesült munkavállalók munkaerőpiaci státusza*							
Az EGAA végrehajtási időszakának végére visszailleszkedett kedvezményezettek	385	344	259	1 201	557	84	162
A támogatott kedvezményezettek %-a	30%	68%	73%	68%	22%	26%	35%
ebből							
munkavállaló	385	335	254	1 183	366	78	148
önálló vállalkozó	0	9	5	18	191	6	14
Oktatásban/képzésben részt vevő kedvezményezettek	121	0	0	344	227	211	0
A támogatott kedvezményezettek %-a	9%	0%	0%	19%	9%	65%	0%
Munkanélküli vagy (különböző okok miatt) inaktív kedvezményezettek**	799	173	97	230	1 805	32	295
A támogatott kedvezményezettek %-a	61%	34%	27%	13%	70%	10%	65%
A kedvezményezettek státusza N/A	0	0	0	0	0	0	0
A támogatott kedvezményezettek %-a	0%	0%	0%	0%	0%	0%	0%
	100%	102%	100%	100%	100%	100%	100%

\* A kedvezményezettek munkaerőpiaci státusza főszabály szerint a végrehajtási időszak végén fennálló helyzetet tükrözi.

\*\* Az „inaktív” azt jelenti, hogy az adott személyek személyes okok miatt már nincsenek jelen a munkaerőpiacon, például nyugdíjba vonultak.

EGAA hivatkozási szám	EGF/2009/011	EGF/2009/012	EGF/2009/013	EGF/2009/014	EGF/2009/015	EGF/2009/016	EGF/2009/017
Ügy	Heijmans	Waterford Crystal	Karmann	Comunidad Valenciana cerámics	Danfoss Group	Bútor	Construction
Tagállam	NL	IE	DE	ES	DK	LT	LT
Ágazat (rövid név)	Épületek építése	Kristály, üveg	Gépjármű	Kerámia	Gép, gépi berendezés	Bútor	Épületek építése
A kérelem dátuma	4.8.2009	7.8.2009	13.8.2009	2.9.2009	8.9.2009	23.9.2009	23.9.2009
Elbocsátott munkavállalók	570	653	2 476	2 425	1 443	1 469	1 612
A célcsoportot alkotó kedvezményezettek	435	598	1 793	1 600	1 010	636	806
Az intézkedések kezdőnapja	2009.01.29	2009.03.11	2009.02.01	2009.09.15	2009.12.03	2009.10.01	2009.10.01
Az intézkedések zárónapja	2011.08.04	2011.08.06	2010.12.31	2011.09.15	2011.09.30	2011.09.30	2011.09.30
A zárójelentés határideje	2012.02.04	2012.02.06	2012.02.12	2012.03.15	2012.04.01	2012.04.01	2012.04.01
A zárójelentés benyújtásának tényleges dátuma	2012.02.01	2012.02.06	2012.02.10	2012.03.15	2012.03.30	2012.03.28	2012.03.28
Az ügy lezárult 2024. december 31. előtt	IGEN	IGEN	IGEN	IGEN	IGEN	IGEN	IGEN
<b>EREDMÉNYEK AZ EGAA VÉGREHAJTÁSI IDŐSZAKÁNAK VÉGÉN A TAGÁLLAMOK ZÁRÓJELENTÉSE SZERINT</b>							
Támogatott kedvezményezettek összesen	567	537	1 740	1 655	385	499	773
Támogatott kedvezményezettek	567	537	1 740	1 655	385	499	773
A célcsoportot alkotó kedvezményezettek %-a	130%	90%	97%	103%	38%	78%	96%
Az EGAA-hozzájárulásban részesült munkavállalók munkaerőpiaci státusza*							
Az EGAA végrehajtási időszakának végére visszailleszkedett kedvezményezettek	406	295	1 178	1 006	96	325	573
A támogatott kedvezményezettek %-a	72%	55%	68%	61%	25%	65%	74%
ebből							
munkavállaló	399	277	1 124	985	90	292	441
önálló vállalkozó	7	18	54	21	6	33	132
Oktatásban/képzésben részt vevő kedvezményezettek	2	22	79	13	5	1	0
A támogatott kedvezményezettek %-a	0%	4%	5%	1%	1%	0%	0%
Munkanélküli vagy (különböző okok miatt) inaktív kedvezményezettek**	159	142	483	636	284	173	200
A támogatott kedvezményezettek %-a	28%	26%	28%	38%	74%	35%	26%
A kedvezményezettek státusza N/A	0	78	0	0	0	0	0
A támogatott kedvezményezettek %-a	0%	15%	0%	0%	0%	0%	0%
	100%	100%	100%	100%	100%	100%	100%

\* A kedvezményezettek munkaerőpiaci státusza főszabály szerint a végrehajtási időszak végén fennálló helyzetet tükrözi.

\*\* Az „inaktív” azt jelenti, hogy az adott személyek személyes okok miatt már nincsenek jelen a munkaerőpiacon, például nyugdíjba vonultak.

EGAA hivatkozási szám	EGF/2009/018	EGF/2009/019	EGF/2009/020	EGF/2009/021	EGF/2009/023	EGF/2009/024	EGF/2009/026
Ügy	Ruházati termék	Renault	Castilla La Mancha	SR Technics	Qimonda	Noord Holland and Zuid Holland	Noord Holland and Utrecht
Tagállam	LT	FR	ES	IE	PT	NL	NL
Ágazat (rövid név)	Ruházati termék	Gépjármű	Épületasztalos- ipari termék	Légi jármű karbantartása	Elektronikai készülékek	Kiadói tevékenység	Nyomdai tevékenység
A kérelem dátuma	23.9.2009	9.10.2009	9.10.2009	9.10.2009	17.12.2009	30.12.2009	30.12.2009
Elbocsátott munkavállalók	1 154	4 445	585	1 135	914	598	720
A célcsoportot alkotó kedvezményezettek	491	3 582	557	850	839	598	720
Az intézkedések kezdőnapja	2009.10.01	2008.11.15	2010.01.04	2009.03.25	2009.12.17	2009.04.01	2009.04.01
Az intézkedések zárónapja	2011.09.30	2010.01.31	2012.01.04	2011.10.08	2011.12.16	2011.12.30	2011.12.30
A zárójelentés határideje	2012.04.01	2012.04.09	2012.07.04	2012.04.09	2012.06.17	2012.06.30	2012.06.30
A zárójelentés benyújtásának tényleges dátuma	2012.03.28	2012.05.04	2012.07.03	2012.04.05	2012.06.14	2012.06.29	2012.06.29
Az ügy lezárult 2024. december 31. előtt	IGEN	IGEN	IGEN	IGEN	IGEN	IGEN	IGEN
<b>EREDMÉNYEK AZ EGAA VÉGREHAJTÁSI IDŐSZAKÁNAK VÉGÉN A TAGÁLLAMOK ZÁRÓJELENTÉSE SZERINT</b>							
Támogatott kedvezményezettek összesen	371	3 582	473	769	534	135	331
Támogatott kedvezményezettek	371	3 582	473	769	534	135	331
A célcsoportot alkotó kedvezményezettek %-a	76%	100%	85%	90%	64%	23%	46%
Az EGAA-hozzájárulásban részesült munkavállalók munkaerőpiaci státusza*							
Az EGAA végrehajtási időszakának végére visszailleszkedett kedvezményezettek	229	857	85	334	219	93	207
A támogatott kedvezményezettek %-a	62%	24%	18%	43%	41%	69%	63%
ebből							
munkavállaló	192	533	71	290	179	93	207
önálló vállalkozó	37	324	14	44	40	0	0
Oktatásban/képzésben részt vevő kedvezményezettek	0	64	12	74	79	0	0
A támogatott kedvezményezettek %-a	0%	2%	3%	10%	15%	0%	0%
Munkanélküli vagy (különböző okok miatt) inaktív kedvezményezettek**	142	2 661	376	348	169	42	124
A támogatott kedvezményezettek %-a	38%	74%	79%	45%	32%	31%	37%
A kedvezményezettek státusza N/A	0	0	0	13	67	0	0
A támogatott kedvezményezettek %-a	0%	0%	0%	2%	13%	0%	0%
	100%	100%	100%	100%	100%	100%	100%

\* A kedvezményezettek munkaerőpiaci státusza főszabály szerint a végrehajtási időszak végén fennálló helyzetet tükrözi.

\*\* Az „inaktív” azt jelenti, hogy az adott személyek személyes okok miatt már nincsenek jelen a munkaerőpiacon, például nyugdíjba vonultak.

EGAA hivatkozási szám	EGF/2009/027	EGF/2009/028	EGF/2009/029	EGF/2009/030	EGF/2009/031	EGF/2010/001	EGF/2010/002
Ügy	Noord Brabant and Zuid Holland	Limburg	Gelderland and Overijssel	Drenthe	Linak	Nordjylland	Cataluña automoción
Tagállam	NL	NL	NL	NL	DK	DK	ES
Ágazat (rövid név)	Nyomdai tevékenység	Nyomdai tevékenység	Nyomdai tevékenység	Nyomdai tevékenység	Gép, gépi berendezés	Gép, gépi berendezés	Gépjármű
A kérelem dátuma	30.12.2009	30.12.2009	30.12.2009	30.12.2009	8.9.2009	22.1.2010	29.1.2010
Elbocsátott munkavállalók	821	129	650	140	198	1 122	2 330
A célcsoportot alkotó kedvezményezettek	821	129	650	140	139	951	1 429
Az intézkedések kezdőnapja	2009.04.01	2009.04.01	2009.04.01	2009.04.01	2010.03.15	2010.04.01	2011.01.02
Az intézkedések zárónapja	2011.12.30	2011.12.30	2011.12.30	2011.12.30	2011.09.30	2012.04.01	2011.12.29
A zárójelentés határideje	2012.06.30	2012.06.30	2012.06.30	2012.06.30	2012.04.01	2012.10.01	2012.07.29
A zárójelentés benyújtásának tényleges dátuma	2012.06.29	2012.06.29	2012.06.29	2012.06.29	2012.03.30	2012.09.27	2012.07.25
Az ügy lezárult 2024. december 31. előtt	IGEN	IGEN	IGEN	IGEN	IGEN	IGEN	IGEN
<b>EREDMÉNYEK AZ EGAA VÉGREHAJTÁSI IDŐSZAKÁNAK VÉGÉN A TAGÁLLAMOK ZÁRÓJELENTÉSE SZERINT</b>							
Támogatott kedvezményezettek összesen	371	54	114	23	86	112	504
Támogatott kedvezményezettek	371	54	114	23	86	112	504
A célcsoportot alkotó kedvezményezettek %-a	45%	42%	18%	16%	62%	12%	35%
Az EGAA-hozzájárulásban részesült munkavállalók munkaerőpiaci státusza*							
Az EGAA végrehajtási időszakának végére visszailleszkedett kedvezményezettek	194	35	69	10	22	16	329
A támogatott kedvezményezettek %-a	52%	65%	61%	43%	26%	14%	65%
ebből							
munkavállaló	194	35	69	10	20	15	307
önálló vállalkozó	0	0	0	0	2	1	22
Oktatásban/képzésben részt vevő kedvezményezettek	0	0	0	0	2	5	0
A támogatott kedvezményezettek %-a	0%	0%	0%	0%	2%	4%	0%
Munkanélküli vagy (különböző okok miatt) inaktív kedvezményezettek**	177	19	45	13	62	90	175
A támogatott kedvezményezettek %-a	48%	35%	39%	57%	72%	80%	35%
A kedvezményezettek státusza N/A	0	0	0	0	0	1	0
A támogatott kedvezményezettek %-a	0%	0%	0%	0%	0%	1%	0%
	100%	100%	100%	100%	100%	100%	100%

\* A kedvezményezettek munkaerőpiaci státusza főszabály szerint a végrehajtási időszak végén fennálló helyzetet tükrözi.

\*\* Az „inaktív” azt jelenti, hogy az adott személyek személyes okok miatt már nincsenek jelen a munkaerőpiacon, például nyugdíjba vonultak.

EGAA hivatkozási szám	EGF/2010/003	EGF/2010/004	EGF/2010/005	EGF/2010/006	EGF/2010/007	EGF/2010/008	EGF/2010/009
Ügy	Galicia textiles	Wielkopolskie	Comunidad Valenciana Natural Stone	H.Cegielski-Poznań	Steiermark-Niederösterreich	AT&S	Comunidad Valenciana textiles
Tagállam	ES	PL	ES	PL	AT	AT	ES
Ágazat (rövid név)	Ruházati termék	Gépjármű	Kő/márvány	Gép, gépi berendezés	Fémalapanyag	Elektronikai készülékek	Textília
A kérelem dátuma	5.2.2010	5.2.2010	9.3.2010	8.3.2010	9.3.2010	11.3.2010	22.3.2010
Elbocsátott munkavállalók	703	1 104	528	658	1 180	167	530
A célcsoportot alkotó kedvezményezettek	500	590	300	189	356	74	350
Az intézkedések kezdőnapja	2010.02.08	2009.05.11	2011.01.01	2009.11.03	2009.04.01	2009.09.15	2010.06.22
Az intézkedések zárónapja	2012.02.08	2012.02.05	2012.06.07	2012.03.08	2012.03.08	2012.03.11	2012.06.15
A zárójelentés határideje	2012.08.08	2012.08.05	2012.12.07	2012.09.08	2012.09.09	2012.09.11	2012.12.15
A zárójelentés benyújtásának tényleges dátuma	2012.08.09	2012.07.30	2012.12.05	2012.08.01	2012.09.04	2012.09.04	2012.12.14
Az ügy lezárult 2024. december 31. előtt	IGEN	IGEN	IGEN	IGEN	IGEN	IGEN	IGEN
EREDMÉNYEK AZ EGAA VÉGREHAJTÁSI IDŐSZAKÁNAK VÉGÉN A TAGÁLLAMOK ZÁRÓJELENTÉSE SZERINT							
Támogatott kedvezményezettek összesen	507	253	317	114	283	26	362
Támogatott kedvezményezettek	507	253	317	114	283	26	362
A célcsoportot alkotó kedvezményezettek %-a	101%	43%	106%	60%	79%	35%	103%
Az EGAA-hozzájárulásban részesült munkavállalók munkaerőpiaci státusza*							
Az EGAA végrehajtási időszakának végére visszailleszkedett kedvezményezettek	241	162	90	72	184	11	151
A támogatott kedvezményezettek %-a	48%	64%	28%	63%	65%	42%	42%
ebből							
munkavállaló	241	129	70	62	184	11	127
önálló vállalkozó	0	33	20	10	0	0	24
Oktatásban/képzésben részt vevő kedvezményezettek	0	0	0	0	61	10	0
A támogatott kedvezményezettek %-a	0%	0%	0%	0%	22%	38%	0%
Munkanélküli vagy (különböző okok miatt) inaktív kedvezményezettek**	266	81	227	23	38	5	211
A támogatott kedvezményezettek %-a	52%	32%	72%	20%	13%	19%	58%
A kedvezményezettek státusza N/A	0	10	0	19	0	0	0
A támogatott kedvezményezettek %-a	0%	4%	0%	17%	0%	0%	0%
	100%	100%	100%	100%	100%	100%	100%

\* A kedvezményezettek munkaerőpiaci státusza főszabály szerint a végrehajtási időszak végén fennálló helyzetet tükrözi.

\*\* Az „inaktív” azt jelenti, hogy az adott személyek személyes okok miatt már nincsenek jelen a munkaerőpiacon, például nyugdíjba vonultak.

EGAA hivatkozási szám	EGF/2010/010	EGF/2010/011	EGF/2010/012	EGF/2010/013	EGF/2010/014	EGF/2010/015	EGF/2010/016
Ügy	Unilever	NXP Semiconductors	Noord Holland ICT	Podkarpackie	Mura	Peugeot	Aragón retail
Tagállam	CZ	NL	NL	PL	SI	FR	ES
Ágazat (rövid név)	Kiskereskedelem	Elektronikai készülékek	Nagykereskedelm	Gép, gépi berendezés	Ruházati termék	Gépjármű	Kiskereskedelem
A kérelem dátuma	24.3.2010	26.3.2010	8.4.2010	27.4.2010	28.4.2010	5.5.2010	6.5.2010
Elbocsátott munkavállalók	634	590	613	594	2 554	5 100	1 154
A célcsoportot alkotó kedvezményezettek	460	512	613	200	2 554	2 089	1 154
Az intézkedések kezdőnapja	2009.10.16	2010.01.01	2009.05.01	2009.08.01	2009.10.26	2009.01.01	2010.05.01
Az intézkedések zárónapja	2010.12.31	2011.10.31	2010.10.31	2012.01.31	2012.04.28	2012.05.05	2011.11.01
A zárójelentés határideje	2012.09.24	2012.09.26	2012.10.08	2012.10.27	2012.10.28	2012.11.05	2012.11.06
A zárójelentés benyújtásának tényleges dátuma	2012.05.24	2012.09.20	2012.10.05	2012.09.18	2012.10.26	2012.11.05	2012.04.30
Az ügy lezárult 2024. december 31. előtt	IGEN	IGEN	IGEN	IGEN	IGEN	IGEN	IGEN
<b>EREDMÉNYEK AZ EGAA VÉGREHAJTÁSI IDŐSZAKÁNAK VÉGÉN A TAGÁLLAMOK ZÁRÓJELENTÉSE SZERINT</b>							
Támogatott kedvezményezettek összesen	341	293	613	45	2 018	2 089	391
Támogatott kedvezményezettek	341	293	613	45	2 018	2 089	391
A célcsoportot alkotó kedvezményezettek %-a	74%	57%	100%	23%	79%	100%	34%
Az EGAA-hozzájárulásban részesült munkavállalók munkaerőpiaci státusza*							
Az EGAA végrehajtási időszakának végére visszailleszkedett kedvezményezettek	216	137	291	36	1 254	1 123	146
A támogatott kedvezményezettek %-a	63%	47%	47%	80%	62%	54%	37%
ebből							
munkavállaló	216	127	233	32	1 239	212	137
önálló vállalkozó	0	10	58	4	15	911	9
Oktatásban/képzésben részt vevő kedvezményezettek	0	0	0	0	0	145	0
A támogatott kedvezményezettek %-a	0%	0%	0%	0%	0%	7%	0%
Munkanélküli vagy (különböző okok miatt) inaktív kedvezményezettek**	69	156	322	9	764	821	245
A támogatott kedvezményezettek %-a	20%	53%	53%	20%	38%	39%	63%
A kedvezményezettek státusza N/A	56	0	0	0	0	0	0
A támogatott kedvezményezettek %-a	16%	0%	0%	0%	0%	0%	0%
	100%	100%	100%	100%	100%	100%	100%

\* A kedvezményezettek munkaerőpiaci státusza főszabály szerint a végrehajtási időszak végén fennálló helyzetet tükrözi.

\*\* Az „inaktív” azt jelenti, hogy az adott személyek személyes okok miatt már nincsenek jelen a munkaerőpiacon, például nyugdíjba vonultak.

EGAA hivatkozási szám	EGF/2010/017	EGF/2010/018	EGF/2010/019	EGF/2010/020	EGF/2010/021	EGF/2010/022	EGF/2010/025
Ügy	Midtjylland Machinery	Heidelberger Druckmaschinen	Construction 41	Construction 43	Construction 71	LM Glasfiber	Odense Steel Shipyard
Tagállam	DK	DE	IE	IE	IE	DK	DK
Ágazat (rövid név)	Gép, gépi berendezés	Gép, gépi berendezés	Épületek építése	Speciális szaképítés	Építészmérnöki, mérnöki tevékenység	Gép, gépi berendezés	Hajógyártás
A kérelem dátuma	11.5.2010	27.5.2010	9.6.2010	9.6.2010	9.6.2010	7.7.2010	6.10.2010
Elbocsátott munkavállalók	813	1 263	4 866	3 382	841	1 650	1 184
A célcsoportot alkotó kedvezményezettek	325	1 181	3 205	2 228	554	825	950
Az intézkedések kezdőnapja	2010.08.11	2010.01.01	2010.01.01	2009.07.01	2009.07.01	2010.08.01	2011.04.13
Az intézkedések zárónapja	2012.08.11	2011.08.31	2012.05.27	2012.06.09	2012.06.09	2012.06.21	2012.10.05
A zárójelentés határideje	2013.02.11	2012.11.27	2012.12.09	2012.12.09	2012.12.09	2013.02.01	2013.04.06
A zárójelentés benyújtásának tényleges dátuma	2013.02.06	2012.11.26	2012.12.07	2012.12.07	2012.12.07	2013.02.01	2013.04.05
Az ügy lezárult 2024. december 31. előtt	IGEN	IGEN	IGEN	IGEN	IGEN	IGEN	IGEN
<b>EREDMÉNYEK AZ EGAA VÉGREHAJTÁSI IDŐSZAKÁNAK VÉGÉN A TAGÁLLAMOK ZÁRÓJELENTÉSE SZERINT</b>							
Támogatott kedvezményezettek összesen	152	1 148	2 952	1 985	490	401	568
Támogatott kedvezményezettek	152	1 148	2 952	1 985	490	401	568
A célcsoportot alkotó kedvezményezettek %-a	47%	97%	92%	89%	88%	49%	60%
<b>Az EGAA-hozzájárulásban részesült munkavállalók munkaerőpiaci státusza*</b>							
Az EGAA végrehajtási időszakának végére visszailleszkedett kedvezményezettek	91	888	1 338	831	212	119	238
A támogatott kedvezményezettek %-a	60%	77%	45%	42%	43%	30%	42%
ebből							
munkavállaló	89	861	1 221	765	194	109	191
önálló vállalkozó	2	27	117	66	18	10	47
Oktatásban/képzésben részt vevő kedvezményezettek	5	92	75	89	28	7	12
A támogatott kedvezményezettek %-a	3%	8%	3%	4%	6%	2%	2%
Munkanélküli vagy (különböző okok miatt) inaktív kedvezményezettek**	56	165	1 399	967	235	275	318
A támogatott kedvezményezettek %-a	37%	14%	47%	49%	48%	69%	56%
A kedvezményezettek státusza N/A	0	3	140	98	15	0	0
A támogatott kedvezményezettek %-a	0%	0%	5%	5%	3%	0%	0%
	100%	100%	100%	100%	100%	100%	100%

\* A kedvezményezettek munkaerőpiaci státusza főszabály szerint a végrehajtási időszak végén fennálló helyzetet tükrözi.

\*\* Az „inaktív” azt jelenti, hogy az adott személyek személyes okok miatt már nincsenek jelen a munkaerőpiacon, például nyugdíjba vonultak.

EGAA hivatkozási szám	EGF/2010/026	EGF/2010/027	EGF/2010/028	EGF/2010/029	EGF/2010/030	EGF/2010/031	EGF/2011/001
Ügy	Rohde	N Brabant	Overijssel	Zuid Holland and Utrecht	Noord Holland and Flevoland	General Motors Belgium	Nieder- and Oberösterreich
Tagállam	PT	NL	NL	NL	NL	BE	AT
Ágazat (rövid név)	Cipőgyártás	Nyomdai tevékenység	Nyomdai tevékenység	Nyomdai tevékenység	Nyomdai tevékenység	Gépjármű	Közúti szállítás
A kérelem dátuma	26.11.2010	20.12.2010	20.12.2010	20.12.2010	20.12.2010	20.12.2010	3.1.2011
Elbocsátott munkavállalók	974	199	214	800	551	2 834	2 338
A célcsoportot alkotó kedvezményezettek	680	199	214	800	551	2 834	502
Az intézkedések kezdőnapja	2010.11.26	2010.01.16	2010.01.16	2010.01.16	2010.01.16	2010.06.14	2011.02.01
Az intézkedések zárónapja	2012.12.25	2012.12.20	2012.12.20	2012.12.20	2012.12.20	2012.12.19	2013.02.01
A zárójelentés határideje	2013.05.26	2013.06.20	2013.06.20	2013.06.20	2013.06.20	2013.06.20	2013.08.01
A zárójelentés benyújtásának tényleges dátuma	2013.05.22	2013.06.18	2013.06.18	2013.06.18	2013.06.18	2013.06.19	2013.07.04
Az ügy lezárult 2024. december 31. előtt	IGEN	IGEN	IGEN	IGEN	IGEN	IGEN	IGEN
<b>EREDMÉNYEK AZ EGAA VÉGREHAJTÁSI IDŐSZAKÁNAK VÉGÉN A TAGÁLLAMOK ZÁRÓJELENTÉSE SZERINT</b>							
Támogatott kedvezményezettek összesen	616	146	188	626	477	2 832	134
Támogatott kedvezményezettek	616	146	188	626	477	2 832	134
A célcsoportot alkotó kedvezményezettek %-a	91%	73%	88%	78%	87%	100%	27%
Az EGAA-hozzájárulásban részesült munkavállalók munkaerőpiaci státusza*							
Az EGAA végrehajtási időszakának végére visszailleszkedett kedvezményezettek	274	107	132	415	314	945	59
A támogatott kedvezményezettek %-a	44%	73%	70%	66%	66%	33%	44%
ebből							
munkavállaló	267	91	124	382	290	945	57
önálló vállalkozó	7	16	8	33	24	0	2
Oktatásban/képzésben részt vevő kedvezményezettek	41	0	0	0	0	0	2
A támogatott kedvezményezettek %-a	7%	0%	0%	0%	0%	0%	1%
Munkanélküli vagy (különböző okok miatt) inaktív kedvezményezettek**	253	39	56	211	163	1 210	73
A támogatott kedvezményezettek %-a	41%	27%	30%	34%	34%	43%	54%
A kedvezményezettek státusza N/A	48	0	0	0	0	677	0
A támogatott kedvezményezettek %-a	8%	0%	0%	0%	0%	24%	0%
	100%	100%	100%	100%	100%	100%	100%

\* A kedvezményezettek munkaerőpiaci státusza főszabály szerint a végrehajtási időszak végén fennálló helyzetet tükrözi.

\*\* Az „inaktív” azt jelenti, hogy az adott személyek személyes okok miatt már nincsenek jelen a munkaerőpiacon, például nyugdíjba vonultak.

EGAA hivatkozási szám	EGF/2011/002	EGF/2011/003	EGF/2011/004	EGF/2011/005	EGF/2011/006	EGF/2011/008	EGF/2011/009
Ügy	Trentino Alto Adige	Arnsberg and Düsseldorf Automotive	ALDI Hellas	Norte-Centro Automotive	Comunidad Valenciana Construction	Odense Steel Shipyard 2	Gelderland Construction 41
Tagállam	IT	DE	EL	PT	ES	DK	NL
Ágazat (rövid név)	Épületek építése	Gépjármű	Kiskereskedelem	Gépjármű	Épületek építése	Hajógyártás	Épületek építése
A kérelem dátuma	7.2.2011	9.2.2011	10.5.2011	6.6.2011	1.7.2011	28.10.2011	15.12.2011
Elbocsátott munkavállalók	643	778	642	726	1 138	999	516
A célcsoportot alkotó kedvezményezettek	528	778	642	726	1 138	550	435
Az intézkedések kezdőnapja	2012.03.15	2010.03.01	2012.04.10	2011.04.02	2011.09.30	2012.05.22	2012.01.01
Az intézkedések zárónapja	2013.04.30	2013.02.09	2013.06.30	2013.06.06	2013.09.30	2013.10.31	2014.01.01
A zárójelentés határideje	2013.11.01	2013.08.09	2014.01.01	2013.12.06	2014.03.30	2014.04.30	2014.07.01
A zárójelentés benyújtásának tényleges dátuma	2013.10.30	2013.08.08	2013.12.30	2013.12.06	2014.03.28	2014.04.11	2014.06.26
Az ügy lezárult 2024. december 31. előtt	IGEN	IGEN	IGEN	IGEN	IGEN	IGEN	IGEN
<b>EREDMÉNYEK AZ EGAA VÉGREHAJTÁSI IDŐSZAKÁNAK VÉGÉN A TAGÁLLAMOK ZÁRÓJELENTÉSE SZERINT</b>							
Támogatott kedvezményezettek összesen	160	761	464	322	423	345	450
Támogatott kedvezményezettek	160	761	464	322	423	345	450
A célcsoportot alkotó kedvezményezettek %-a	30%	98%	72%	44%	37%	63%	103%
Az EGAA-hozzájárulásban részesült munkavállalók munkaerőpiaci státusza*							
Az EGAA végrehajtási időszakának végére visszailleszkedett kedvezményezettek	34	432	240	103	167	204	374
A támogatott kedvezményezettek %-a	21%	57%	52%	32%	39%	59%	83%
ebből							
munkavállaló	32	414	230	69	145	183	332
önálló vállalkozó	2	18	10	34	22	21	42
Oktatásban/képzésben részt vevő kedvezményezettek	0	12	0	4	0	18	0
A támogatott kedvezményezettek %-a	0%	2%	0%	1%	0%	5%	0%
Munkanélküli vagy (különböző okok miatt) inaktív kedvezményezettek**	126	317	224	189	256	123	76
A támogatott kedvezményezettek %-a	79%	42%	48%	59%	61%	36%	17%
A kedvezményezettek státusza N/A	0	0	0	26	0	0	0
A támogatott kedvezményezettek %-a	0%	0%	0%	8%	0%	0%	0%
	100%	100%	100%	100%	100%	100%	100%

\* A kedvezményezettek munkaerőpiaci státusza főszabály szerint a végrehajtási időszak végén fennálló helyzetet tükrözi.

\*\* Az „inaktív” azt jelenti, hogy az adott személyek személyes okok miatt már nincsenek jelen a munkaerőpiacon, például nyugdíjba vonultak.

EGAA hivatkozási szám	EGF/2011/010	EGF/2011/011	EGF/2011/013	EGF/2011/014	EGF/2011/015	EGF/2011/016	EGF/2011/017
Ügy	Austria Tabak	Soziale Dienstleistungen	Flextronics	Nokia	AstraZeneca	Agile	Aragon
Tagállam	AT	AT	DK	RO	SE	IT	ES
Ágazat (rövid név)	Dohánytermékek	Szociális ellátás	Elektronikai készülékek	Mobiltelefon	Gyógyszer	IKT-szolgáltatások	Épületek építése
A kérelem dátuma	20.12.2011	21.12.2011	21.12.2011	22.12.2011	23.12.2011	30.12.2011	28.12.2011
Elbocsátott munkavállalók	320	1 050	303	1 904	987	1 257	788
A célcsoportot alkotó kedvezményezettek	270	350	153	1 416	700	856	320
Az intézkedések kezdőnapja	2011.11.15	2011.10.01	2012.10.30	2012.03.01	2011.09.21	2013.09.09	2012.03.02
Az intézkedések zárónapja	2013.12.20	2013.12.21	2014.03.20	2013.12.20	2013.12.23	2014.03.15	2013.09.30
A zárójelentés határideje	2014.06.20	2014.06.21	2014.09.21	2014.06.22	2014.06.23	2014.09.15	2014.06.28
A zárójelentés benyújtásának tényleges dátuma	2014.06.18	2014.06.18	2014.09.12	2014.06.20	2014.06.18	2014.09.17	2014.06.25
Az ügy lezárult 2024. december 31. előtt	IGEN	IGEN	IGEN	IGEN	IGEN	IGEN	IGEN
<b>EREDMÉNYEK AZ EGAA VÉGREHAJTÁSI IDŐSZAKÁNAK VÉGÉN A TAGÁLLAMOK ZÁRÓJELENTÉSE SZERINT</b>							
Támogatott kedvezményezettek összesen	193	225	59	1 595	463	485	320
Támogatott kedvezményezettek	193	225	59	1 595	463	485	320
A célcsoportot alkotó kedvezményezettek %-a	71%	64%	39%	113%	66%	57%	100%
<b>Az EGAA-hozzájárulásban részesült munkavállalók</b>							
Az EGAA végrehajtási időszakának végére visszailleszkedett kedvezményezettek	111	87	38	1 007	330	187	93
A támogatott kedvezményezettek %-a	58%	39%	64%	63%	71%	39%	29%
ebből							
munkavállaló	107	83	37	944	330	184	72
önálló vállalkozó	4	4	1	63	0	3	21
Oktatásban/képzésben részt vevő kedvezményezettek	37	99	1	0	36	32	0
A támogatott kedvezményezettek %-a	19%	44%	2%	0%	8%	7%	0%
Munkanélküli vagy (különböző okok miatt) inaktív	41	39	20	588	88	241	224
A támogatott kedvezményezettek %-a	21%	17%	34%	37%	19%	50%	70%
A kedvezményezettek státusza N/A	4	0	0	0	9	25	3
A támogatott kedvezményezettek %-a	2%	0%	0%	0%	2%	5%	1%
	100%	100%	100%	100%	100%	100%	100%

\* A kedvezményezettek munkaerőpiaci státusza főszabály szerint a végrehajtási időszak végén fennálló helyzetet tükrözi.

\*\* Az „inaktív” azt jelenti, hogy az adott személyek személyes okok miatt már nincsenek jelen a munkaerőpiacon, például nyugdíjba vonultak.

EGF/2011/017	EGAA hivatkozási szám	EGF/2011/018	EGF/2011/019	EGF/2011/020	EGF/2011/021	EGF/2011/023	EGF/2011/025	EGF/2011/026
Aragon	Ügy	Pais Vasco metal	Galicia metal	Comunidad Valenciana calzado	Zalco	Antonio Merloni	Lombardia	Emilia Romagna
ES	Tagállam	ES	ES	ES	NL	IT	IT	IT
Épületek építése	Ágazat (rövid név)	Fémfeldolgozó ipar	Fémfeldolgozó ipar	Cipőgyártás	Fémalapanyag	Háztartási készülék	Elektronikai készülékek	Motorkerékpár
28.12.2011	A kérelem dátuma	28.12.2011	28.12.2011	28.12.2011	28.12.2011	29.12.2011	30.12.2011	30.12.2011
788	Elbocsátott munkavállalók	1 106	878	876	616	1 517	529	502
320	A célcsoportot alkotó kedvezményezettek	500	450	876	616	1 517	480	502
2012.03.02	Az intézkedések kezdőnapja	2013.02.22	2012.10.09	2012.04.02	2012.01.02	2012.03.29	2012.03.27	2012.03.01
2013.09.30	Az intézkedések zárónapja	2014.03.19	2014.03.23	2014.03.26	2014.01.02	2014.01.02	2014.03.01	2014.03.01
2014.06.28	A zárójelentés határideje	2014.09.19	2014.09.23	2014.09.26	2014.07.02	2014.09.29	2014.09.01	2014.09.01
2014.06.25	A zárójelentés benyújtásának tényleges dátuma	2014.09.23	2014.09.18	2014.09.26	2014.06.26	2014.09.26	2014.09.01	2014.09.01
IGEN	Az ügy lezárult 2024. december 31. előtt	IGEN	IGEN	IGEN	IGEN	IGEN	IGEN	IGEN
<b>EREDMÉNYEK AZ EGAA VÉGREHAJTÁSI IDŐSZAKÁNAK VÉGÉN A TAGÁLLAMOK ZÁRÓJELENTÉSE SZERINT</b>								
320	Támogatott kedvezményezettek összesen	366	454	423	285	1 300	158	243
320	Támogatott kedvezményezettek	366	454	423	285	1 300	158	243
100%	A célcsoportot alkotó kedvezményezettek %-a	73%	101%	48%	46%	86%	33%	48%
<b>Az EGAA-hozzájárulásban részesült munkavállalók</b>								
93	Az EGAA végrehajtási időszakának végére visszailleszkedett kedvezményezettek	105	186	197	178	7	64	59
29%	A támogatott kedvezményezettek %-a	29%	41%	47%	62%	1%	41%	24%
ebből								
72	munkavállaló	92	170	189	172	7	60	59
21	önálló vállalkozó	13	16	8	6	0	4	0
0	Oktatásban/képzésben részt vevő kedvezményezettek	0	0	0	13	0	0	184
0%	A támogatott kedvezményezettek %-a	0%	0%	0%	5%	0%	0%	76%
224	Munkanélküli vagy (különböző okok miatt) inaktív	261	268	226	94	1 211	94	0
70%	A támogatott kedvezményezettek %-a	71%	59%	53%	33%	93%	59%	0%
3	A kedvezményezettek státusza N/A	0	0	0	0	82	0	0
1%	A támogatott kedvezményezettek %-a	0%	0%	0%	0%	6%	0%	0%
100%		100%	100%	100%	100%	100%	100%	100%

\* A kedvezményezettek munkaerőpiaci státusza főszabály szerint a végrehajtási időszak végén fennálló helyzetet tükrözi.

\*\* Az „inaktív” azt jelenti, hogy az adott személyek személyes okok miatt már nincsenek jelen a munkaerőpiacon, például nyugdíjba vonultak.

EGAA hivatkozási szám	EGF/2012/001	EGF/2012/002	EGF/2012/003	EGF/2012/005	EGF/2012/006	EGF/2012/007	EGF/2012/008
Ügy	TalkTalk	Manroland	Vestas	Saab	Nokia Salo	VDC Technologies	De Tomaso
Tagállam	IE	DE	DK	SE	FI	IT	IT
Ágazat (rövid név)	Telefoninformáció	Gép, gépi berendezés	Gép, gépi berendezés	Gépjármű	Mobiltelefon	Szórakoztató-elektronikai cikkek	Gépjármű
A kérelem dátuma	2012.02.29	2012.05.04	2012.05.14	2012.05.25	2012.07.04	2012.08.31	2012.11.05
Elbocsátott munkavállalók	592	2 284	720	3 748	1 000	1 164	1 030
A célcsoportot alkotó kedvezményezettek	432	2 103	720	1 350	1 000	1 146	1 010
Az intézkedések kezdőnapja	2011.09.07	2012.02.01	2012.08.13	2011.12.20	2012.02.29	2012.11.30	2013.10.10
Az intézkedések zárónapja	2014.02.28	2014.05.03	2014.08.13	2014.05.25	2014.07.04	2014.11.30	2014.12.31
A zárójelentés határideje	2014.08.28	2014.11.04	2015.02.13	2014.11.25	2015.11.04	2015.05.30	2015.07.15
A zárójelentés benyújtásának tényleges dátuma	2014.08.28	2014.11.04	2015.02.13	2014.11.11	2014.12.16	2015.05.30	2015.07.10
Az ügy lezárult 2024. december 31. előtt	IGEN	IGEN	IGEN	IGEN	IGEN	IGEN	IGEN
<b>EREDMÉNYEK AZ EGAA VÉGREHAJTÁSI IDŐSZAKÁNAK VÉGÉN A TAGÁLLAMOK ZÁRÓJELENTÉSE SZERINT</b>							
Támogatott kedvezményezettek összesen	353	1 945	193	3 379	829	1 076	867
Támogatott kedvezményezettek	353	1 945	193	3 379	829	1 076	867
A célcsoportot alkotó kedvezményezettek %-a	82%	92%	27%	250%	83%	94%	86%
<b>Az EGAA-hozzájárulásban részesült munkavállalók</b>							
Az EGAA végrehajtási időszakának végére visszailleszkedett kedvezményezettek	162	1 216	172	2 438	367	40	22
A támogatott kedvezményezettek %-a ebből	46%	63%	89%	72%	44%	4%	3%
munkavállaló	137	1 205	123	2 438	364	38	20
önálló vállalkozó	25	11	49	0	3	2	2
Oktatásban/képzésben részt vevő kedvezményezettek	74	23	8	510	104	0	0
A támogatott kedvezményezettek %-a	21%	1%	4%	15%	13%	0%	0%
Munkanélküli vagy (különböző okok miatt) inaktív	86	706	13	431	358	873	845
A támogatott kedvezményezettek %-a	24%	36%	7%	13%	43%	81%	97%
A kedvezményezettek státusza N/A	31	0	0	0	0	163	0
A támogatott kedvezményezettek %-a	9%	0%	0%	0%	0%	15%	0%
	100%	100%	100%	100%	100%	100%	100%

\* A kedvezményezettek munkaerőpiaci státusza főszabály szerint a végrehajtási időszak végén fennálló helyzetet tükrözi.

\*\* Az „inaktív” azt jelenti, hogy az adott személyek személyes okok miatt már nincsenek jelen a munkaerőpiacon, például nyugdíjba vonultak.

EGAA hivatkozási szám	EGF/2012/010	EGF/2012/011	EGF/2013/001	EGF/2013/002	EGF/2013/003	EGF/2013/004	EGF/2013/006
Ügy	Mechel	Vestas	Nokia	Carsid	First Solar	Comunidad Valenciana materiales de	Fiat Auto Poland
Tagállam	RO	DK	FI	BE	DE	ES	PL
Ágazat (rövid név)	Fémalapanyag	Gép, gépi berendezés	Mobiltelefon	Fémalapanyag	Napelem	Építőanyag	Gépjármű
A kérelem dátuma	2012.12.21	2012.12.21	1.2.2013	2.4.2013	12.4.2013	22.5.2013	29.7.2013
Elbocsátott munkavállalók	1 513	611	4 509	939	1 244	630	1 079
A célcsoportot alkotó kedvezményezettek	1 000	611	3 719	752	875	300	777
Az intézkedések kezdőnapja	2013.03.01	2013.03.01	2012.08.01	2012.10.01	2012.08.13	2013.10.17	2013.03.21
Az intézkedések zárónapja	2015.03.01	2015.03.01	2015.02.01	2015.04.02	2014.08.13	2015.08.22	2014.12.31
A zárójelentés határideje	2015.08.30	2015.09.01	2015.08.01	2015.10.02	2015.10.12	2016.02.22	2016.01.29
A zárójelentés benyújtásának tényleges dátuma	2015.08.27	2015.09.01	2015.07.27	2015.10.02	2015.10.12	2016.02.19	2016.01.14
Az ügy lezárult 2024. december 31. előtt	IGEN	IGEN	IGEN	IGEN	IGEN	IGEN	IGEN
<b>EREDMÉNYEK AZ EGAA VÉGREHAJTÁSI IDŐSZAKÁNAK VÉGÉN A TAGÁLLAMOK ZÁRÓJELENTÉSE SZERINT</b>							
Támogatott kedvezményezettek összesen	819	114	3 701	609	839	332	226
Támogatott kedvezményezettek	819	114	3 701	609	839	332	226
A célcsoportot alkotó kedvezményezettek %-a	82%	19%	100%	81%	96%	111%	29%
<b>Az EGAA-hozzájárulásban részesült munkavállalók</b>							
Az EGAA végrehajtási időszakának végére visszailleszkedett kedvezményezettek	340	97	2 388	226	535	167	206
A támogatott kedvezményezettek %-a	42%	85%	65%	37%	64%	50%	91%
ebből							
munkavállaló	340	71	2 388	215	528	150	181
önálló vállalkozó	0	26	0	11	7	17	25
Oktatásban/képzésben részt vevő kedvezményezettek	0	2	267	0	53	0	0
A támogatott kedvezményezettek %-a	0%	2%	7%	0%	6%	0%	0%
Munkanélküli vagy (különböző okok miatt) inaktív	479	15	994	377	251	109	20
A támogatott kedvezményezettek %-a	58%	13%	27%	62%	30%	33%	9%
A kedvezményezettek státusza N/A	0	0	52	6	0	56	0
A támogatott kedvezményezettek %-a	0%	0%	1%	1%	0%	17%	0%
	100%	100%	100%	100%	100%	100%	100%

\* A kedvezményezettek munkaerőpiaci státusza főszabály szerint a végrehajtási időszak végén fennálló helyzetet tükrözi.

\*\* Az „inaktív” azt jelenti, hogy az adott személyek személyes okok miatt már nincsenek jelen a munkaerőpiacon, például nyugdíjba vonultak.

EGAA hivatkozási szám	EGF/2013/007	EGF/2013/008	EGF/2013/009	EGF/2013/010	EGF/2013/011	EGF/2013/012	EGF/2013/014	ÖSSZESEN
Ügy	Hainaut Steel	Comunidad Valenciana textiles	Zachem	Castilla y León doors	Saint-Gobain Sekurit	Ford Genk	Air France	112 zárójelentés (2007–2013)
Tagállam	BE	ES	PL	ES	BE	BE	FR	19 tagállam
Ágazat (rövid név)	Fémalapanyag	Textília	Vegyvi anyag	Épületasztalos- ipari termék	Üveg	Gépjármű	Légi szállítás	
A kérelem dátuma	27.9.2013	8.10.2013	9.10.2013	5.12.2013	19.12.2013	23.12.2013	20.12.2013	
Elbocsátott munkavállalók	708	560	615	587	261	512	5 213	144 628
A célcsoportot alkotó kedvezményezettek	701	300	50	587	257	479	3 886	105 030
Az intézkedések kezdőnapja	1.06.2013	2014.01.01	2013.03.04	2014.04.08	2013.09.16	2013.07.01	2012.11.06	
Az intézkedések zárónapja	2015.05.31	2016.01.01	2015.09.30	1.02.16	2015.09.15	2015.12.17	20.12.15	
A zárójelentés határideje	27.03.2016	2016.07.01	2016.04.09	2016.08.01	2016.06.19	2016.06.23	2016.06.20	
A zárójelentés benyújtásának tényleges dátuma	22.03.2016	2016.07.01	2016.02.09	2016.07.27	2016.06.17	2016.06.20	2016.06.20	
Az ügy lezárult 2024. december 31. előtt	IGEN	IGEN	IGEN	IGEN	IGEN	IGEN	IGEN	
<b>EREDMÉNYEK AZ EGAA VÉGREHAJTÁSI IDŐSZAKÁNAK VÉGÉN A TAGÁLLAMOK ZÁRÓJELENTÉSE SZERINT</b>								
Támogatott kedvezményezettek összesen	594	299	37	360	248	472	3 886	85 864
Támogatott kedvezményezettek	594	299	37	360	248	472	3 886	85 864
A célcsoportot alkotó kedvezményezettek %-a	85%	100%	74%	61%	96%	99%	100%	82%
Az EGAA-hozzájárulásban részesült munkavállalók								
Az EGAA végrehajtási időszakának végére visszailleszkedett kedvezményezettek	170	166	23	201	138	382	755	40 051
A támogatott kedvezményezettek %-a ebből	29%	56%	62%	56%	56%	81%	19%	47%
munkavállaló	159	153	22	183	136	359	135	36 424
önálló vállalkozó	11	13	1	18	2	23	620	3 627
Oktatásban/képzésben részt vevő kedvezményezettek	0	0	0	0	5	0	242	3 578
A támogatott kedvezményezettek %-a	0%	0%	0%	0%	2%	0%	6%	4%
Munkanélküli vagy (különböző okok miatt) inaktív	400	91	14	159	105	81	2 889	37 504
A támogatott kedvezményezettek %-a	67%	30%	38%	44%	42%	17%	74%	44%
A kedvezményezettek státusza N/A	24	42	0	0	0	9	0	4 740
A támogatott kedvezményezettek %-a	4%	14%	0%	0%	0%	2%	0%	6%
	100%	100%	100%	100%	100%	100%	100%	100%

\* A kedvezményezettek munkaerőpiaci státusza főszabály szerint a végrehajtási időszak végén fennálló helyzetet tükrözi.

\*\* Az „inaktív” azt jelenti, hogy az adott személyek személyes okok miatt már nincsenek jelen a munkaerőpiacon, például nyugdíjba vonultak.

EGAA hivatkozási szám	EGF/2014/001	EGF/2014/002	EGF/2014/003	EGF/2014/004	EGF/2014/005	EGF/2014/006	EGF/2014/007
Ügy	Nutriart	Gelderland and Overijssel	Aragon	Comunidad Valenciana metal	GAD	PSA	Andersen Ireland
Tagállam	EL	NL	ES	ES	FR	FR	IE
Ágazat (rövid név)	Pékáru	Épületek építése	Vendéglátás	Fémfeldolgozó ipar	Vágóhid	Gépjármű	Ékszer
A kérelem dátuma	2014.02.05	2014.02.20	2014.02.21	2014.03.25	2014.06.06	2014.04.25	2014.05.16
Elbocsátott munkavállalók	508	562	904	633	760	6 120	171
A célcsoportot alkotó munkavállalók	508	475	280	300	760	2 357	138
Az intézkedések kezdőnapja	2015.06.05	2014.02.20	2014.03.03	2014.06.20	2013.11.28	2013.05.01	2013.10.21
Az intézkedések zárónapja	2016.04.30	2016.01.31	2015.10.09	2016.06.20	2015.08.17	2016.04.25	2016.05.16
A zárójelentés határideje	2016.10.30	2016.08.20	2016.08.21	2016.12.20	2016.12.06	2016.10.25	2016.11.16
A zárójelentés benyújtásának tényleges dátuma	2016.10.27	2016.08.19	2016.08.03	2016.12.20	2016.12.06	2016.10.25	2016.11.15
Az ügy lezárult 2024. december 31. előtt	IGEN	IGEN	IGEN	IGEN	IGEN	IGEN	IGEN
<b>EREDMÉNYEK AZ EGAA VÉGREHAJTÁSI IDŐSZAKÁNAK VÉGÉN A TAGÁLLAMOK ZÁRÓJELENTÉSE SZERINT</b>							
Támogatott kedvezményezettek összesen (munkavállalók + NEET-fiatalok)	494	467	274	174	559	2 357	274
Támogatott munkavállalók	249	467	274	174	559	2 357	138
A célcsoportot alkotó munkavállalók %-a	49%	98%	98%	58%	74%	100%	100%
<b>Az EGAA-hozzájárulásban részesült munkavállalók munkaerőpiaci státusza*</b>							
Az EGAA végrehajtási időszakának végére visszailleszkedett munkavállalók	87	412	108	105	411	1 521	105
A támogatott munkavállalók %-a ebből	35%	88%	39%	60%	74%	65%	76%
munkavállaló	80	365	92	96	395	1 006	104
önálló vállalkozó	7	47	16	9	16	515	1
Oktatásban/képzésben részt vevő munkavállaló	0	0	0	0	61	147	1
A támogatott munkavállalók %-a	0%	0%	0%	0%	11%	6%	1%
Munkanélküli vagy (különböző okok miatt) inaktív kedvezményezettek**	162	55	166	43	87	689	21
A támogatott munkavállalók %-a	65%	12%	61%	25%	16%	29%	15%
Munkavállalói státusz N/A	0	0	0	26	0	0	11
A támogatott munkavállalók %-a	0%	0%	0%	15%	0%	0%	8%
	100%	100%	100%	100%	100%	100%	100%
A célcsoportot alkotó NEET-fiatal	505	N/A	N/A	N/A	N/A	N/A	138
Támogatott NEET-fiatal	245	N/A	N/A	N/A	N/A	N/A	136
A célcsoportot alkotó NEET-fiatal %-a	49%	N/A	N/A	N/A	N/A	N/A	99%
<b>Az EGAA-hozzájárulásban részesült NEET-fiatalok munkaerőpiaci státusza*</b>							
Az EGAA végrehajtási időszakának végén foglalkoztatott NEET-fiatalok	15	N/A	N/A	N/A	N/A	N/A	48
A támogatott NEET-fiatalok %-a ebből	6%	N/A	N/A	N/A	N/A	N/A	35%
munkavállaló	11	N/A	N/A	N/A	N/A	N/A	47
önálló vállalkozó	4	N/A	N/A	N/A	N/A	N/A	1
Oktatásban/képzésben részt vevő NEET-fiatal	0	N/A	N/A	N/A	N/A	N/A	13
A támogatott NEET-fiatalok %-a	0%	N/A	N/A	N/A	N/A	N/A	10%
Munkanélküli vagy (különböző okok miatt) inaktív NEET-fiatalok**	230	N/A	N/A	N/A	N/A	N/A	68
A támogatott NEET-fiatalok %-a	94%	N/A	N/A	N/A	N/A	N/A	50%
A NEET-fiatalok státusza N/A	0	N/A	N/A	N/A	N/A	N/A	7
A támogatott NEET-fiatalok %-a	0%	N/A	N/A	N/A	N/A	N/A	5%
	100%	N/A	N/A	N/A	N/A	N/A	100%

\* A kedvezményezettek munkaerőpiaci státusza főszabály szerint a végrehajtási időszak végén fennálló helyzetet tükrözi.

\*\* Az „inaktív” azt jelenti, hogy az adott személyek személyes okok miatt már nincsenek jelen a munkaerőpiacon, például nyugdíjba vonultak.



EGAA hivatkozási szám	EGF/2014/008	EGF/2014/009	EGF/2014/010	EGF/2014/011	EGF/2014/012	EGF/2014/013	EGF/2014/014
Ügy	STX Rauma	Sprider Stores	Whirlpool	Caterpillar	ArcelorMittal	Odyssefs Fokas	Aleo Solar
Tagállam	FI	EL	IT	BE	BE	EL	DE
Ágazat (rövid név)	Hajógyártás	Kiskereskedelem	Háztartási készülék	Gép, gépi berendezés	Fémalapanyag	Kiskereskedelem	Napelem
A kérelem dátuma	2014.05.27	2014.06.06	2014.06.18	2014.07.22	2014.07.22	2014.07.29	2014.07.29
Elbocsátott munkavállalók	634	703	608	1 030	1 285	600	657
A célcsoportot alkotó munkavállalók	565	761	608	630	910	600	476
Az intézkedések kezdőnapja	2013.11.07	2016.05.01	2014.02.04	2014.04.01	2014.01.01	2016.02.26	2014.04.11
Az intézkedések zárónapja	2016.05.27	2016.09.01	2016.06.18	2016.11.22	2016.07.22	2016.10.20	2015.10.31
A zárójelentés határideje	2016.11.27	2017.03.01	2016.12.18	2017.01.22	2017.01.22	2017.04.20	2017.01.29
A zárójelentés benyújtásának tényleges dátuma	2017.10.26	2017.03.01	2016.12.16	2017.01.20	2017.01.20	2017.04.20	2017.01.25
Az ügy lezárult 2024. december 31. előtt	IGEN	IGEN	IGEN	IGEN	IGEN	IGEN	IGEN
<b>EREDMÉNYEK AZ EGAA VÉGREHAJTÁSI IDŐSZAKÁNAK VÉGÉN A TAGÁLLAMOK ZÁRÓJELENTÉSE SZERINT</b>							
Támogatott kedvezményezettek összesen (munkavállalók + NEET-fiatalk)	589	1 019	608	501	780	748	408
Támogatott munkavállalók	589	517	608	501	780	379	408
A célcsoportot alkotó munkavállalók %-a	104%	68%	100%	80%	86%	63%	86%
<b>Az EGAA-hozzájárulásban részesült munkavállalók munkaerőpiaci státusza*</b>							
Az EGAA végrehajtási időszakának végére visszailleszkedett munkavállalók	391	195	318	74	183	110	332
A támogatott munkavállalók %-a	66%	38%	52%	15%	23%	29%	81%
ebből							
munkavállaló	391	186	318	65	163	103	332
önálló vállalkozó	0	9	0	9	20	7	0
Oktatásban/képzésben részt vevő munkavállaló	0	0	0	29	14	11	6
A támogatott munkavállalók %-a	0%	0%	0%	6%	2%	3%	1%
Munkanélküli vagy (különböző okok miatt) inaktív kedvezményezettek**	198	322	290	398	583	256	70
A támogatott munkavállalók %-a	34%	62%	48%	79%	75%	68%	17%
Munkavállalói státusza N/A	0	0	0	0	0	2	0
A támogatott munkavállalók %-a	0%	0%	0%	0%	0%	1%	0%
	100%	100%	100%	100%	100%	100%	100%
A célcsoportot alkotó NEET-fiatalk	N/A	550	N/A	N/A	N/A	500	N/A
Támogatott NEET-fiatalk	N/A	502	N/A	N/A	N/A	369	N/A
A célcsoportot alkotó NEET-fiatalk %-a	N/A	91%	N/A	N/A	N/A	74%	N/A
<b>Az EGAA-hozzájárulásban részesült NEET-fiatalk munkaerőpiaci státusza*</b>							
Az EGAA végrehajtási időszakának végén foglalkoztatott NEET-fiatalk	N/A	55	N/A	N/A	N/A	6	N/A
A támogatott NEET-fiatalk %-a	N/A	11%	N/A	N/A	N/A	2%	N/A
ebből							
munkavállaló	N/A	52	N/A	N/A	N/A	5	N/A
önálló vállalkozó	N/A	3	N/A	N/A	N/A	1	N/A
Oktatásban/képzésben részt vevő NEET-fiatalk	N/A	0	N/A	N/A	N/A	5	N/A
A támogatott NEET-fiatalk %-a	N/A	0%	N/A	N/A	N/A	1%	N/A
Munkanélküli vagy (különböző okok miatt) inaktív NEET-fiatalk**	N/A	447	N/A	N/A	N/A	358	N/A
A támogatott NEET-fiatalk %-a	N/A	89%	N/A	N/A	N/A	97%	N/A
A NEET-fiatalk státusza N/A	N/A	0	N/A	N/A	N/A	0	N/A
A támogatott NEET-fiatalk %-a	N/A	0%	N/A	N/A	N/A	0%	N/A
	N/A	100%	N/A	N/A	N/A	100%	N/A

\* A kedvezményezettek munkaerőpiaci státusza főszabály szerint a végrehajtási időszak végén fennálló helyzetet tükrözi.

\*\* Az „inaktív” azt jelenti, hogy az adott személyek személyes okok miatt már nincsenek jelen a munkaerőpiacon, például nyugdíjba vonultak.



EGAA hivatkozási szám	EGF/2014/015	EGF/2014/016	EGF/2014/017	EGF/2014/018	EGF/2015/001	EGF/2015/002	EGF/2015/003
Ügy	Attica Publishing Services	Lufthansa Technik	Mory-Ducros	Attica Broadcasting	Broadcom	Adam Opel	Ford Genk
Tagállam	EL	IE	FR	EL	FI	DE	BE
Ágazat (rövid név)	Kiadói tevékenység	Légi jármű karbantartása	Közúti szállítás	Műsorszolgáltatás	Nagykereskedelem	Gépjármű	Gépjármű
A kérelem dátuma	2014.09.04	2014.09.19	2014.10.06	2014.09.04	2015.01.30	2015.02.26	2015.03.24
Elbocsátott munkavállalók	705	424	2 721	928	568	3 122	5 111
A célcsoportot alkotó munkavállalók	705	250	2 513	928	500	2 692	4 500
Az intézkedések kezdőnapja	2016.03.28	2013.12.07	2014.02.24	2015.02.05	2014.08.11	2015.01.01	2014.01.01
Az intézkedések zárónapja	2017.05.28	2016.09.19	2017.04.06	2016.11.28	2017.01.30	2017.01.13	2017.03.23
A zárójelentés határideje	2017.05.28	2017.03.19	2017.04.06	2017.05.28	2017.07.30	2017.08.26	2017.09.24
A zárójelentés benyújtásának tényleges dátuma	2017.05.26	2017.03.16	2017.04.06	2017.05.26	2017.11.08	2017.08.23	2017.09.25
Az ügy lezárult 2024. december 31. előtt	IGEN	IGEN	IGEN	IGEN	IGEN	IGEN	IGEN
<b>EREDMÉNYEK AZ EGAA VÉGREHAJTÁSI IDŐSZAKÁNAK VÉGÉN A TAGÁLLAMOK ZÁRÓJELENTÉSE SZERINT</b>							
Támogatott kedvezményezettek összesen (munkavállalók + NEET-fiatalok)	205	424	2 513	349	374	2 621	4 500
Támogatott munkavállalók	205	253	2 513	349	374	2 621	4 500
A célcsoportot alkotó munkavállalók %-a	29%	101%	100%	38%	75%	97%	100%
<b>Az EGAA-hozzájárulásban részesült munkavállalók munkaerőpiaci státusza*</b>							
Az EGAA végrehajtási időszakának végére visszailleszkedett munkavállalók	69	185	1 518	137	315	788	3 444
A támogatott munkavállalók %-a ebből	34%	73%	60%	39%	84%	30%	77%
munkavállaló	55	181	1 437	71	315	778	3 360
önálló vállalkozó	14	4	81	66	0	10	84
Oktatásban/képzésben részt vevő munkavállaló	7	1	0	2	30	35	61
A támogatott munkavállalók %-a	3%	0%	0%	1%	8%	1%	1%
Munkanélküli vagy (különböző okok miatt) inaktív kedvezményezettek**	129	29	698	210	29	1 798	995
A támogatott munkavállalók %-a	63%	11%	28%	60%	8%	69%	22%
Munkavállalói státusz N/A	0	38	297	0	0	0	0
A támogatott munkavállalók %-a	0%	15%	12%	0%	0%	0%	0%
	100%	100%	100%	100%	100%	100%	100%
A célcsoportot alkotó NEET-fiatal	N/A	200	N/A	N/A	N/A	N/A	N/A
Támogatott NEET-fiatal	N/A	171	N/A	N/A	N/A	N/A	N/A
A célcsoportot alkotó NEET-fiatal %-a	N/A	86%	N/A	N/A	N/A	N/A	N/A
<b>Az EGAA-hozzájárulásban részesült NEET-fiatalok munkaerőpiaci státusza*</b>							
Az EGAA végrehajtási időszakának végén foglalkoztatott NEET-fiatalok	N/A	71	N/A	N/A	N/A	N/A	N/A
A támogatott NEET-fiatalok %-a ebből	N/A	42%	N/A	N/A	N/A	N/A	N/A
munkavállaló	N/A	70	N/A	N/A	N/A	N/A	N/A
önálló vállalkozó	N/A	1	N/A	N/A	N/A	N/A	N/A
Oktatásban/képzésben részt vevő NEET-fiatal	N/A	6	N/A	N/A	N/A	N/A	N/A
A támogatott NEET-fiatalok %-a	N/A	4%	N/A	N/A	N/A	N/A	N/A
Munkanélküli vagy (különböző okok miatt) inaktív NEET-fiatalok**	N/A	94	N/A	N/A	N/A	N/A	N/A
A támogatott NEET-fiatalok %-a	N/A	55%	N/A	N/A	N/A	N/A	N/A
A NEET-fiatalok státusza N/A	N/A	0	N/A	N/A	N/A	N/A	N/A
A támogatott NEET-fiatalok %-a	N/A	0%	N/A	N/A	N/A	N/A	N/A
	N/A	100%	N/A	N/A	N/A	N/A	N/A

\* A kedvezményezettek munkaerőpiaci státusza főszabály szerint a végrehajtási időszak végén fennálló helyzetet tükrözi.

\*\* Az „inaktív” azt jelenti, hogy az adott személyek személyes okok miatt már nincsenek jelen a munkaerőpiacon, például nyugdíjba vonultak.



EGAA hivatkozási szám	EGF/2015/004	EGF/2015/005	EGF/2015/006	EGF/2015/007	EGF/2015/009	EGF/2015/010	EGF/2015/011
Ügy	Alitalia	Számítógépes programozás	PWA International	Hainaut-Namur Glass	Volvo Trucks	MoryGlobal	Supermarket Larissa
Tagállam	IT	FI	IE	BE	SE	FR	EL
Ágazat (rövid név)	Légi szállítás	Számítógépes programozás	Légi jármű karbantartása	Üvegyártás	Gépjármű	Közúti szállítás	Kiskereskedelem
A kérelem dátuma	2015.03.24	2015.06.12	2015.06.19	2015.08.19	2015.09.16	2015.11.19	2015.11.26
Elbocsátott munkavállalók	1 249	1 603	108	412	647	2 132	557
A célcsoportot alkotó munkavállalók	184	1 200	108	412	500	2 132	557
Az intézkedések kezdőnapja	2015.06.02	2014.07.31	2014.05.22	2014.06.11	2015.01.09	2015.11.19	2017.06.29
Az intézkedések zárónapja	2017.03.31	2017.06.12	2017.06.19	2018.02.19	2017.11.23	2017.11.19	2017.12.31
A zárójelentés határideje	2017.10.01	2017.12.12	2017.12.19	2018.02.19	2018.03.16	2018.05.19	2018.08.26
A zárójelentés benyújtásának tényleges dátuma	2017.10.01	2017.12.12	2017.12.19	2018.02.19	2018.04.03	2018.05.17	2018.08.24
Az ügy lezárult 2024. december 31. előtt	IGEN	IGEN	IGEN	IGEN	IGEN	IGEN	IGEN
<b>EREDMÉNYEK AZ EGAA VÉGREHAJTÁSI IDŐSZAKÁNAK VÉGÉN A TAGÁLLAMOK ZÁRÓJELENTÉSE SZERINT</b>							
Támogatott kedvezményezettek összesen (munkavállalók + NEET-fiatalok)	184	1 356	183	391	450	2 132	979
Támogatott munkavállalók	184	1 356	86	342	450	2 132	497
A célcsoportot alkotó munkavállalók %-a	100%	113%	80%	83%	90%	100%	89%
Az EGAA-hozzájárulásban részesült munkavállalók munkaerőpiaci státusza*							
Az EGAA végrehajtási időszakának végére visszailleszkedett munkavállalók	121	1 047	68	144	380	1 380	239
A támogatott munkavállalók %-a ebből	66%	77%	79%	42%	84%	65%	48%
munkavállaló	121	1 030	68	135	374	1 334	215
önálló vállalkozó	0	17	0	9	6	46	24
Oktatásban/képzésben részt vevő munkavállaló	1	55	0	4	32	0	0
A támogatott munkavállalók %-a	1%	4%	0%	1%	7%	0%	0%
Munkanélküli vagy (különböző okok miatt) inaktív kedvezményezettek**	62	254	16	189	38	454	257
A támogatott munkavállalók %-a	34%	19%	19%	55%	8%	21%	52%
Munkavállalói státusz N/A	0	0	2	5	0	298	1
A támogatott munkavállalók %-a	0%	0%	2%	1%	0%	14%	0%
	100%	100%	100%	100%	100%	100%	100%
A célcsoportot alkotó NEET-fiatal	N/A	N/A	108	100	N/A	N/A	543
Támogatott NEET-fiatal	N/A	N/A	97	49	N/A	N/A	482
A célcsoportot alkotó NEET-fiatal %-a	N/A	N/A	90%	49%	N/A	N/A	89%
Az EGAA-hozzájárulásban részesült NEET-fiatalok munkaerőpiaci státusza*							
Az EGAA végrehajtási időszakának végén foglalkoztatott NEET-fiatalok	N/A	N/A	29	13	N/A	N/A	99
A támogatott NEET-fiatalok %-a ebből	N/A	N/A	30%	27%	N/A	N/A	21%
munkavállaló	N/A	N/A	29	13	N/A	N/A	88
önálló vállalkozó	N/A	N/A	0	0	N/A	N/A	11
Oktatásban/képzésben részt vevő NEET-fiatal	N/A	N/A	0	0	N/A	N/A	0
A támogatott NEET-fiatalok %-a	N/A	N/A	0%	0%	N/A	N/A	0%
Munkanélküli vagy (különböző okok miatt) inaktív NEET-fiatalok**	N/A	N/A	55	36	N/A	N/A	325
A támogatott NEET-fiatalok %-a	N/A	N/A	57%	73%	N/A	N/A	67%
A NEET-fiatalok státusza N/A	N/A	N/A	13	0	N/A	N/A	58
A támogatott NEET-fiatalok %-a	N/A	N/A	13%	0%	N/A	N/A	12%
	N/A	N/A	100%	100%	N/A	N/A	100%

\* A kedvezményezettek munkaerőpiaci státusza főszabály szerint a végrehajtási időszak végén fennálló helyzetet tükrözi.

\*\* Az „inaktív” azt jelenti, hogy az adott személyek személyes okok miatt már nincsenek jelen a munkaerőpiacon, például nyugdíjba vonultak.

EGAA hivatkozási szám	EGF/2015/012	EGF/2016/001	EGF/2016/002	EGF/2016/003	EGF/2016/004	EGF/2016/005	EGF/2016/008
Ügy	Hainaut Machinery	Microsoft	Ericsson	Petroleum and chemicals	Comunidad Valenciana Automotive	Drenthe Overijssel Retail	Nokia Network Systems
Tagállam	BE	FI	SE	EE	ES	NL	FI
Ágazat (rövid név)	Gép, gépi berendezés gyártása	Programozás	Elektronikus termékek gyártása	Vegyianyag, -termék gyártása	Gépjármű	Kiskereskedelem	Számítógép, elektronikai, optikai termék gyártása
A kérelem dátuma	2015.12.17	2016.03.11	2016.03.31	2016.05.11	2016.06.21	2016.07.12	2016.11.22
Elbocsátott munkavállalók	488	2 161	1 556	1 550	250	1 096	945
A célcsoportot alkotó munkavállalók	488	1 441	918	800	250	800	821
Az intézkedések kezdőnapja	2015.01.01	2015.09.11	2016.03.31	2016.07.01	2016.09.20	2015.08.22	2016.06.02
Az intézkedések zárónapja	2017.12.17	2018.03.11	2018.03.31	2018.07.01	2018.09.20	2018.08.22	2018.11.22
A zárójelentés határideje	2018.06.17	2018.09.11	2018.09.30	2019.01.01	2019.03.20	2019.02.22	2019.05.22
A zárójelentés benyújtásának tényleges dátuma	2018.06.15	2018.10.01	2018.09.26	2019.06.04	2019.03.18	2019.02.22	2019.06.12
Az ügy lezárult 2024. december 31. előtt	IGEN	IGEN	IGEN	IGEN	IGEN	IGEN	IGEN
<b>EREDMÉNYEK AZ EGAA VÉGREHAJTÁSI IDŐSZAKÁNAK VÉGÉN A TAGÁLLAMOK ZÁRÓJELENTÉSE SZERINT</b>							
Támogatott kedvezményezettek összesen (munkavállalók + NEET-fiatalok)	471	1 629	224	492	134	754	777
Támogatott munkavállalók	355	1 629	224	492	134	754	777
A célcsoportot alkotó munkavállalók %-a	73%	113%	24%	62%	54%	94%	95%
Az EGAA-hozzájárulásban részesült munkavállalók munkaerőpiaci státusza*							
Az EGAA végrehajtási időszakának végére visszailleszkedett munkavállalók	146	1 302	155	285	79	380	542
A támogatott munkavállalók %-a ebből	41%	80%	69%	58%	59%	50%	70%
munkavállaló	138	1 290	147	285	78	377	539
önálló vállalkozó	8	12	8	0	1	3	3
Oktatásban/képzésben részt vevő munkavállaló	0	101	30	0	0	264	41
A támogatott munkavállalók %-a	0%	6%	13%	0%	0%	35%	5%
Munkanélküli vagy (különböző okok miatt) inaktív kedvezményezettek**	161	226	39	36	55	110	194
A támogatott munkavállalók %-a	45%	14%	17%	7%	41%	15%	25%
Munkavállalói státusz N/A	48	0	0	171	0	0	0
A támogatott munkavállalók %-a	14%	0%	0%	35%	0%	0%	0%
	100%	100%	100%	100%	100%	100%	100%
A célcsoportot alkotó NEET-fiatal	300	N/A	N/A	N/A	N/A	N/A	N/A
Támogatott NEET-fiatal	116	N/A	N/A	N/A	N/A	N/A	N/A
A célcsoportot alkotó NEET-fiatal %-a	39%	N/A	N/A	N/A	N/A	N/A	N/A
Az EGAA-hozzájárulásban részesült NEET-fiatalok munkaerőpiaci státusza*							
Az EGAA végrehajtási időszakának végén foglalkoztatott NEET-fiatalok	15	N/A	N/A	N/A	N/A	N/A	N/A
A támogatott NEET-fiatalok %-a ebből	13%	N/A	N/A	N/A	N/A	N/A	N/A
munkavállaló	15	N/A	N/A	N/A	N/A	N/A	N/A
önálló vállalkozó	0	N/A	N/A	N/A	N/A	N/A	N/A
Oktatásban/képzésben részt vevő NEET-fiatal	0	N/A	N/A	N/A	N/A	N/A	N/A
A támogatott NEET-fiatalok %-a	0%	N/A	N/A	N/A	N/A	N/A	N/A
Munkanélküli vagy (különböző okok miatt) inaktív NEET-fiatalok**	101	N/A	N/A	N/A	N/A	N/A	N/A
A támogatott NEET-fiatalok %-a	87%	N/A	N/A	N/A	N/A	N/A	N/A
A NEET-fiatalok státusza N/A	0	N/A	N/A	N/A	N/A	N/A	N/A
A támogatott NEET-fiatalok %-a	0%	N/A	N/A	N/A	N/A	N/A	N/A
	100%	N/A	N/A	N/A	N/A	N/A	N/A

\* A kedvezményezettek munkaerőpiaci státusza főszabály szerint a végrehajtási időszak végén fennálló helyzetet tükrözi.

\*\* Az „inaktív” azt jelenti, hogy az adott személyek személyes okok miatt már nincsenek jelen a munkaerőpiacon, például nyugdíjba vonultak.

EGAA hivatkozási szám	EGF/2017/001	EGF/2017/002	EGF/2017/003	EGF/2017/004	EGF/2017/005	EGF/2017/006	EGF/2017/007
Ügy	Castilla y León mining of coal	Microsoft	Attica retail	Almaviva	Kiskereskedelem	Galicia wearing apparel	Ericsson
Tagállam	ES	FI	EL	IT	FI	ES	SE
Ágazat (rövid név)	Szénbányászat	Programozás	Kiskereskedelem	Telefoninformáció	Kiskereskedelem	Ruházati termék	Számítógép, elektronikai, optikai termékgyártása
A kérelem dátuma	2017.01.20	2017.02.01	2017.04.13	2017.05.09	2017.06.12	2017.07.19	2017.08.09
Elbocsátott munkavállalók	339	1 248	725	1 646	1 660	303	2 388
A célcsoportot alkotó munkavállalók	339	1 000	725	1 610	1 500	303	900
Az intézkedések kezdőnapja	2017.02.15	2016.07.12	2017.07.13	2017.04.06	2016.08.03	2017.09.04	2017.02.07
Az intézkedések zárónapja	2019.02.15	2019.02.01	2019.07.13	2019.05.09	2019.06.12	2019.09.04	2019.09.09
A zárójelentés határideje	2019.08.15	2019.08.01	2020.01.13	2019.11.09	2019.12.12	2020.03.04	2020.02.09
A zárójelentés benyújtásának tényleges dátuma	2019.08.09	2019.07.09	2020.01.13	2019.11.08	2019.12.09	2020.03.03	2020.02.06
Az ügy lezárult 2024. december 31. előtt	IGEN	IGEN	IGEN	IGEN	IGEN	IGEN	IGEN
<b>EREDMÉNYEK AZ EGAA VÉGREHAJTÁSI IDŐSZAKÁNAK VÉGÉN A TAGÁLLAMOK ZÁRÓJELENTÉSE SZERINT</b>							
Támogatott kedvezményezettek összesen (munkavállalók + NEET-fiatalok)	396	883	217	1 423	1 467	146	80
Támogatott munkavállalók	198	883	217	1 423	1 467	146	80
A célcsoportot alkotó munkavállalók %-a	58%	88%	30%	88%	98%	48%	9%
Az EGAA-hozzájárulásban részesült munkavállalók munkaerőpiaci státusza*							
Az EGAA végrehajtási időszakának végére visszailleszkedett munkavállalók	81	813	121	563	1 230	75	48
A támogatott munkavállalók %-a ebből	41%	92%	56%	40%	84%	51%	60%
munkavállaló	68	811	110	540	1 207	74	45
önálló vállalkozó	13	2	11	23	23	1	3
Oktatásban/képzésben részt vevő munkavállaló	0	19	0	0	47	0	19
A támogatott munkavállalók %-a	0%	2%	0%	0%	3%	0%	24%
Munkanélküli vagy (különböző okok miatt) inaktív kedvezményezettek**	117	51	94	860	190	69	13
A támogatott munkavállalók %-a	59%	6%	43%	60%	13%	47%	16%
Munkavállalói státusz N/A	0	0	2	0	0	2	0
A támogatott munkavállalók %-a	0%	0%	1%	0%	0%	1%	0%
	100%	100%	100%	100%	100%	100%	100%
A célcsoportot alkotó NEET-fiatal	125	N/A	N/A	N/A	N/A	N/A	N/A
Támogatott NEET-fiatal	198	N/A	N/A	N/A	N/A	N/A	N/A
A célcsoportot alkotó NEET-fiatal %-a	158%	N/A	N/A	N/A	N/A	N/A	N/A
Az EGAA-hozzájárulásban részesült NEET-fiatalok munkaerőpiaci státusza*							
Az EGAA végrehajtási időszakának végén foglalkoztatott NEET-fiatalok	71	N/A	N/A	N/A	N/A	N/A	N/A
A támogatott NEET-fiatalok %-a ebből	36%	N/A	N/A	N/A	N/A	N/A	N/A
munkavállaló	68	N/A	N/A	N/A	N/A	N/A	N/A
önálló vállalkozó	3	N/A	N/A	N/A	N/A	N/A	N/A
Oktatásban/képzésben részt vevő NEET-fiatal	0	N/A	N/A	N/A	N/A	N/A	N/A
A támogatott NEET-fiatalok %-a	0%	N/A	N/A	N/A	N/A	N/A	N/A
Munkanélküli vagy (különböző okok miatt) inaktív NEET-fiatalok**	127	N/A	N/A	N/A	N/A	N/A	N/A
A támogatott NEET-fiatalok %-a	64%	N/A	N/A	N/A	N/A	N/A	N/A
A NEET-fiatalok státusza N/A	0	N/A	N/A	N/A	N/A	N/A	N/A
A támogatott NEET-fiatalok %-a	0%	N/A	N/A	N/A	N/A	N/A	N/A
	100%	N/A	N/A	N/A	N/A	N/A	N/A

\* A kedvezményezettek munkaerőpiaci státusza főszabály szerint a végrehajtási időszak végén fennálló helyzetet tükrözi.

\*\* Az „inaktív” azt jelenti, hogy az adott személyek személyes okok miatt már nincsenek jelen a munkaerőpiacon, például nyugdíjba vonultak.

EGAA hivatkozási szám	EGF/2017/008	EGF/2017/009	EGF/2017/010	EGF/2018/001	EGF/2018/003	EGF/2020/001	EGF/2020/002
Ügy	Goodyear	Air France	Caterpillar	Pénzügyi közvetítés	Attica publishing	Galicia shipbuilding ancillary sectors	Estonian tourism industry
Tagállam	DE	FR	BE	NL	EL	ES	EE
Ágazat (rövid név)	Gumi-, műanyag termék gyártása	Légi szállítás	Gép, gépi berendezés	Pénzügyi közvetítés	Kiadói tevékenység	Hajógyártás	Turizmus
A kérelem dátuma	2017.10.06	2017.10.23	2017.12.18	2018.02.23	2018.05.25	13-May-2020	12-Nov-2020
Elbocsátott munkavállalók	646	1 858	2 285	1 324	550	960	10 008
A célcsoportot alkotó munkavállalók	646	1 858	2 285	450	550	500	5 060
Az intézkedések kezdőnapja	2018.01.01	2015.05.19	2016.10.22	2018.01.01	2019.10.17	30-Nov-2020	1-Jan-2021
Az intézkedések zárónapja	2020.01.01	2019.10.23	2019.12.18	2020.02.23	2020.12.22	13-Aug-2022	30-Jun-2023
A zárójelentés határideje	2020.07.01	2020.04.23	2020.06.18	2020.08.23	2021.02.22	13-Feb-2023	1-Jul-2023
A zárójelentés benyújtásának tényleges dátuma	2020.08.25	2020.04.24	2020.10.08	2020.11.25	2021.06.18	10-Feb-2023	5-Jun-2024
Az ügy lezárult 2024. december 31. előtt	IGEN	IGEN	IGEN	IGEN	IGEN	IGEN	NEM
<b>EREDMÉNYEK AZ EGAA VÉGREHAJTÁSI IDŐSZAKÁNAK VÉGÉN A TAGÁLLAMOK ZÁRÓJELENTÉSE SZERINT</b>							
Támogatott kedvezményezettek összesen (munkavállalók + NEET-fiatalok)	622	1 858	1 931	179	296	521	1 687
Támogatott munkavállalók	622	1 858	1 772	179	296	521	1 687
A célcsoportot alkotó munkavállalók %-a	96%	100%	78%	40%	54%	104%	33%
Az EGAA-hozzájárulásban részesült munkavállalók munkaerőpiaci státusza*							
Az EGAA végrehajtási időszakának végére visszailleszkedett munkavállalók	341	519	920	139	233	362	1 427
A támogatott munkavállalók %-a ebből	55%	28%	52%	78%	79%	69%	85%
munkavállaló	333	78	835	109	213	350	1 351
önálló vállalkozó	8	441	85	30	20	12	76
Oktatásban/képzésben részt vevő munkavállaló	49	0	62	2	0	0	0
A támogatott munkavállalók %-a	8%	0%	3%	1%	0%	0%	0%
Munkanélküli vagy (különböző okok miatt) inaktív kedvezményezettek**	232	0	790	36	62	159	68
A támogatott munkavállalók %-a	37%	0%	45%	20%	21%	31%	4%
Munkavállalói státusz N/A	0	1 339	0	2	1	0	192
A támogatott munkavállalók %-a	0%	72%	0%	1%	0%	0%	11%
	100%	100%	100%	100%	100%	100%	100%
A célcsoportot alkotó NEET-fiatal	N/A	N/A	300	N/A	N/A	N/A	N/A
Támogatott NEET-fiatal	N/A	N/A	159	N/A	N/A	N/A	N/A
A célcsoportot alkotó NEET-fiatal %-a	N/A	N/A	53%	N/A	N/A	N/A	N/A
Az EGAA-hozzájárulásban részesült NEET-fiatalok munkaerőpiaci státusza*							
Az EGAA végrehajtási időszakának végén foglalkoztatott NEET-fiatalok	N/A	N/A	37	N/A	N/A	N/A	N/A
A támogatott NEET-fiatalok %-a ebből	N/A	N/A	23%	N/A	N/A	N/A	N/A
munkavállaló	N/A	N/A	37	N/A	N/A	N/A	N/A
önálló vállalkozó	N/A	N/A	0	N/A	N/A	N/A	N/A
Oktatásban/képzésben részt vevő NEET-fiatal	N/A	N/A	41	N/A	N/A	N/A	N/A
A támogatott NEET-fiatalok %-a	N/A	N/A	26%	N/A	N/A	N/A	N/A
Munkanélküli vagy (különböző okok miatt) inaktív NEET-fiatalok**	N/A	N/A	81	N/A	N/A	N/A	N/A
A támogatott NEET-fiatalok %-a	N/A	N/A	51%	N/A	N/A	N/A	N/A
A NEET-fiatalok státusza N/A	N/A	N/A	0	N/A	N/A	N/A	N/A
A támogatott NEET-fiatalok %-a	N/A	N/A	0	N/A	N/A	N/A	N/A
	N/A	N/A	100%	N/A	N/A	N/A	N/A

\* A kedvezményezettek munkaerőpiaci státusza főszabály szerint a végrehajtási időszak végén fennálló helyzetet tükrözi.

\*\* Az „inaktív” azt jelenti, hogy az adott személyek személyes okok miatt már nincsenek jelen a munkaerőpiacon, például nyugdíjba vonultak.

EGAA hivatkozási szám	EGF/2020/003	EGF/2020/005	EGF/2020/007	ÖSSZESEN	ÖSSZESEN
Ügy	GMH Guss	Swissport	Finnair	52 zárójelentés (2014–2020) (***)	164 zárójelentés (2007-2020)
Tagállam	DE	BE	FI	11 tagállam	Tagállam
Ágazat (rövid név)	Fémalapanyag	Szállítást kiegészítő tevékenység	Légi szállítás		
A kérelem dátuma	15-Dec-2020	22-Dec-2020	30-Dec-2020		
Elbocsátott munkavállalók	585	1 468	508	72 009	216 637
A célcsoportot alkotó munkavállalók	476	1 468	500	52 237	157 267
Az intézkedések kezdőnapja	1-Apr-2020	9-Jun-2020	21-Oct-2020		
Az intézkedések zárónapja	18-Aug-2022	22-Dec-2022	30-Dec-2022		
A zárójelentés határideje	15-Jun-2023	22-Jun-2023	30-Jun-2023		
A zárójelentés benyújtásának tényleges dátuma	21-Jun-2023	19-Jun-2023	16-May-2023		
Az ügy lezárult 2024. december 31. előtt	NEM	IGEN	IGEN		
<b>EREDMÉNYEK AZ EGAA VÉGREHAJTÁSI IDŐSZAKÁNAK VÉGÉN A TAGÁLLAMOK ZÁRÓJELENTÉSE SZERINT</b>					
Támogatott kedvezményezettek összesen (munkavállalók + NEET-fiatalok)	200	898	481	43 679	129 543
Támogatott munkavállalók	200	898	481	41 155	127 019
A célcsoportot alkotó munkavállalók %-a	42%	61%	96%	79%	81%
Az EGAA-hozzájárulásban részesült munkavállalók munkaerőpiaci státusza*					
Az EGAA végrehajtási időszakának végére visszailleszkedett munkavállalók	79	458	366	24 851	64 902
A támogatott munkavállalók %-a	40%	51%	76%	60%	51%
ebből					
munkavállaló	78	445	363	23 034	59 458
önálló vállalkozó	1	13	3	1 817	5 444
Oktatásban/képzésben részt vevő munkavállaló	9	0	23	1 163	4 741
A támogatott munkavállalók %-a	5%	0%	5%	3%	4%
Munkanélküli vagy (különböző okok miatt) inaktív kedvezményezettek**	103	440	92	12 695	50 199
A támogatott munkavállalók %-a	52%	49%	19%	31%	40%
Munkavállalói státusz N/A	9	0	0	2 446	7 186
A támogatott munkavállalók %-a	5%	0%	0%	6%	6%
	100%	100%	100%	100%	100%
A célcsoportot alkotó NEET-fiatal	N/A	N/A	N/A	3 369	3 369
Támogatott NEET-fiatal	N/A	N/A	N/A	2 524	2 524
A célcsoportot alkotó NEET-fiatal %-a	N/A	N/A	N/A	75%	75%
Az EGAA-hozzájárulásban részesült NEET-fiatalok munkaerőpiaci státusza*					
Az EGAA végrehajtási időszakának végén foglalkoztatott NEET-fiatalok	N/A	N/A	N/A	459	459
A támogatott NEET-fiatalok %-a	N/A	N/A	N/A	18%	18%
ebből					
munkavállaló	N/A	N/A	N/A	435	435
önálló vállalkozó	N/A	N/A	N/A	24	24
Oktatásban/képzésben részt vevő NEET-fiatal	N/A	N/A	N/A	65	65
A támogatott NEET-fiatalok %-a	N/A	N/A	N/A	3%	3%
Munkanélküli vagy (különböző okok miatt) inaktív NEET-fiatalok**	N/A	N/A	N/A	1 922	1 922
A támogatott NEET-fiatalok %-a	N/A	N/A	N/A	76%	76%
A NEET-fiatalok státusza N/A	N/A	N/A	N/A	78	78
A támogatott NEET-fiatalok %-a	N/A	N/A	N/A	3%	3%
	N/A	N/A	N/A	100%	100%

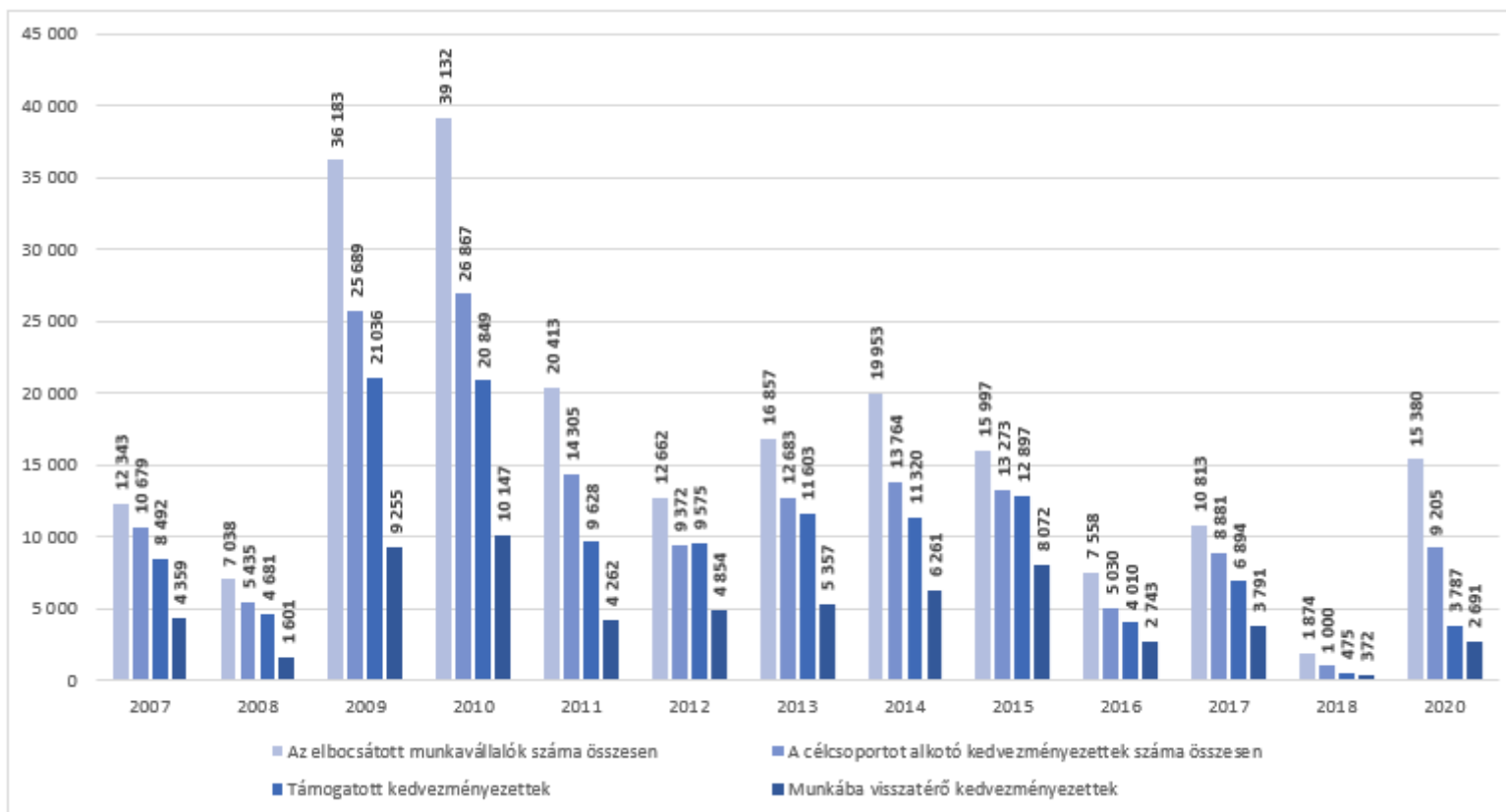
---

\* A kedvezményezettek munkaerőpiaci státusza főszabály szerint a végrehajtási időszak végén fennálló helyzetet tükrözi.

\*\* Az „inaktív” azt jelenti, hogy az adott személyek személyes okok miatt már nincsenek jelen a munkaerőpiacon, például nyugdíjba vonultak.

\*\*\* A KLM munkavállalóinak támogatására vonatkozó kérelmet (EGF/2020/004) törölték. Ezért nem érkezett jelentés eredményről.

**13. ábra: Az elbocsátott munkavállalók, a célcsoportot alkotó kedvezményezettek, a támogatásban részesülő munkavállalók és a munkába visszatérő munkavállalók száma a kérelem éve szerint, 2007–2020**



**14. ábra: Az elbocsátott munkavállalók, a célcsoportot alkotó kedvezményezettek, a támogatásban részesülő munkavállalók és a munkába visszatérő munkavállalók száma tagállamonként, 2007–2020**

