



Брюксел, 25 ноември 2025 г.
(OR. en)

15505/25
ADD 1

SOC 780
EMPL 517
ECOFIN 1527
COMPET 1171
FIN 1362
CADREFIN 324

ПРИДРУЖИТЕЛНО ПИСМО

От: Генералния секретар на Европейската комисия, подписано от
г-жа Martine DEPREZ, директор

Дата на получаване: 14 ноември 2025 г.

До: Г-жа Thérèse BLANCHET, генерален секретар на Съвета на
Европейския съюз

№ док. Ком.: COM(2025) 683 annex

Относно: ПРИЛОЖЕНИЕ към ДОКЛАД НА КОМИСИЯТА ДО ЕВРОПЕЙСКИЯ
ПАРЛАМЕНТ И СЪВЕТА относно дейностите на Европейски фонд
за приспособяване към глобализацията за съкратени работници
(ЕФПГ) през 2023 г. и 2024 г.

Приложено се изпраща на делегациите документ COM(2025) 683 annex.

Приложение: COM(2025) 683 annex



Брюксел, 14.11.2025 г.
COM(2025) 683 final

ANNEX

ПРИЛОЖЕНИЕ

към

ДОКЛАД НА КОМИСИЯТА ДО ЕВРОПЕЙСКИЯ ПАРЛАМЕНТ И СЪВЕТА
относно дейностите на Европейски фонд за приспособяване към глобализацията
за съкратени работници (ЕФПГ) през 2023 г. и 2024 г.

Съдържание

1. Кумулативни данни за текущия програмен период (3 май 2021 г.—31 декември 2024 г.).....	1
<i>Таблица 1: Заявления, подадени през 2021—2024 г.</i>	2
<i>Таблица 2: Брой заявления поради съкращения, 2021—2024 г.</i>	3
<i>Таблица 3: Заявления по линия на ЕФПГ по сектори, 2021—2024 г.</i>	4
<i>Графика 1: Брой заявления по сектори (NACE Rev. 2) за периода 2021—2024 г.</i>	5
<i>Графика 2: Брой бенефициери от целевата група по сектори* (NACE Rev. 2), 2021—2024 г.</i>	5
<i>Графика 3: Брой бенефициери от целевата група по държави членки, 2021 — 2024 г.</i>	6
<i>Графика 4: Усреднен брой на бенефициерите от целевата група по заявления и по държави членки, 2021—2024 г.</i>	6
<i>Графика 5: Заявени по линия на ЕФПГ суми (в EUR) по държави членки, 2021—2024 г.</i> ...	7
<i>Графика 6: Усреднен размер на заявените по линия на ЕФПГ суми (в EUR) за бенефициери по държави членки, 2021—2024 г.</i>	8
<i>Графика 7: Брой съкратени работници и бенефициери от целевата група, подпомогнати и повторно наети лица годишно, 2021—2024 г.</i>	10
<i>Графика 8: Брой съкратени работници и бенефициери от целевата група, подпомогнати и повторно наети лица по държави членки, 2021—2024 г.</i>	10
2. Кумулативни данни за периода 2007—2020 г.....	11
<i>Таблица 5: Подадени заявления, 2007—2020 г. (с изключение на отхвърлените и оттеглените заявления).</i>	12
<i>Таблица 6: Заявления по ЕФПГ по основна причина за съкращението, 2007—2020 г. (без отхвърлените и оттеглените заявления).</i>	21
<i>Таблица 7: Брой заявления по сектори (NACE Rev. 2) за периода 2007— 2020 г.</i>	22
<i>Таблица 8: Заявления по линия на ЕФПГ по сектори, 2007—2020 г.</i>	23
<i>Графика 9: Брой бенефициери от целевата група по държави членки, 2007—2020 г.</i>	27
<i>Графика 10: Заявени по линия на ЕФПГ суми (в EUR) по държави членки, 2007—2020 г.</i>	28
<i>Графика 11: Усреднен размер на заявените по линия на ЕФПГ суми (в EUR) за бенефициер и по държави членки, 2007—2020 г.</i>	28
<i>Графика 12: Брой бенефициери от целевата група по сектори (NACE Rev. 2), 2007—2020 г.</i>	30
<i>Таблица 9: Статут на трудовия пазар на подпомогнатите бенефициери по случаи, 2007—2020 г.</i>	31
<i>Графика 13: Брой съкратени работници, бенефициери от целевата група, работници, получаващи подкрепа, и работници, завръщащи се на работа, по години на подаване на заявления, 2007—2020 г.</i>	55
<i>Графика 14: Брой съкратени работници, бенефициери от целевата група, работници, получаващи подкрепа, и работници, завръщащи се на работа, по държави членки, 2007—2020 г.</i>	56

1. Кумулативни данни за текущия програмен период (3 май 2021 г.—31 декември 2024 г.)

Данните в графики 1 до 8 и таблици 1 до 4 се отнасят до заявления, подадени от държавите членки между 3 май 2021 г.¹ и 31 декември 2024 г. съгласно Регламент (ЕС) 2021/691 на Европейския парламент и на Съвета от 28 април 2021 г. относно Европейския фонд за приспособяване към глобализацията за съкратени работници и за отмяна на Регламент (ЕС) № 1309/2013 (ЕФПГ за периода 2021-2027 г.).

Между 2021 г. и 2024 г. Комисията получи 18 заявления: 6 засягаха дружества в криза, 5 бяха свързани с търговията, а 7 бяха по различни причини². По-конкретно 12 заявления бяха свързани със съкращения в дружество³, 4 — със съкращения в един и същ сектор и регион⁴, 1 — със съкращения в даден регион⁵ и 1 — със съкращения на малък пазар на труда⁶. Общият размер на поисканите средства от ЕФПГ беше 60 188 105 EUR, а предвиденият брой бенефициери — 10 825⁷.

¹ Дата на влизане в сила на Регламент (ЕС) 2021/691.

² 5 заявления бяха свързани с COVID-19, 1 — с поглъщане на дружество, и 1 — със свръхкапацитет в сектора и промени в тенденциите при клиентите.

³ Критерий в член 4, параграф 2, буква а): съкращения в предприятие, включително неговите доставчици и производители надолу по веригата.

⁴ Критерий в член 4, параграф 2, буква б): съкращения в предприятия от един и същ сектор, които се намират в един и същ регион.

⁵ Критерий в член 4, параграф 2, буква в): съкращения в предприятия, разположени в един и същ регион.

⁶ Критерий в член 4, параграф 3.

⁷ Брой на предвидените бенефициери според изчисленията на държавите членки на етапа на подаване на заявления.

Таблица 1: Заявления, подадени през 2021—2024 г.

Референтен номер по ЕФПГ	Държава членка	Наименование на случая	Кратко наименование на сектора	Разпределение съгласно NACE Rev. 2	Дата на заявление	Член 4. Критерии за навеса Регламент (ЕС) 2021/691	Причина за съкращението	Национален финансов принос (в EUR) (40 % или по-малко от общата сума по случая)		Процент на съфинансиране от ЕФПГ (в %)	Брой съкратени работници	Брой бенефициери от целевата група	Дял на работниците от целевата група спрямо съкратените работници	Усреднена сума, паразхолвана от ЕФПГ за бенефициер от целевата група
								A	B					
EGF/2021/001	ES	País Vasco metal	Металообработване	25	6/25/2021	член 4, параграф 2, буква б)	COVID-19	214,343	1,214,607	85%	491	300	61%	4,049
EGF/2021/002	IT	Air Italy	Въздушен транспорт	51	7/15/2021	член 4, параграф 2, буква а)	Корпоративна криза	683,760	3,874,640	85%	611	611	100%	6,341
EGF/2021/003	IT	Porto Canale	Складиране на товари и спомагателни дейности в транспорта	52	7/15/2021	Член 4, параграф 3	Търговия	263,543	1,493,407	85%	190	190	100%	7,860
EGF/2021/004	ES	Aragón automotive	Автомобилна промишленост	29	7/26/2021	член 4, параграф 2, буква б)	COVID-19	247,917	1,404,863	85%	1,052	320	30%	4,390
EGF/2021/005	FR	Airbus	Транспортно оборудване	30	7/26/2021	член 4, параграф 2, буква а)	COVID-19	660,930	3,745,264	85%	508	297	58%	12,610
EGF/2021/006	ES	Cataluña automotive	Автомобилна промишленост	29	9/23/2021	член 4, параграф 2, буква б)	Търговия	493,263	2,795,156	85%	705	450	64%	6,211
EGF/2021/007	FR	Selecta	Търговия на едро (автомати за продажба)	46	10/12/2021	член 4, параграф 2, буква а)	COVID-19	348,918	1,977,200	85%	366	366	100%	5,402
EGF/2021/008	EL	Attica Electrical Equipment	Електрическо оборудване	27	12/21/2021	член 4, параграф 2, буква б)	Търговия	263,970	1,495,830	85%	206	206	100%	7,261
EGF/2022/001	FR	Station animalière	Въздушен транспорт и техническо обслужване на въздухоплавателни средства	51, 33	1/21/2022	член 4, параграф 2, буква а)	COVID-19	3,131,049	17,742,607	85%	1,580	1,580	100%	11,229
EGF/2022/002	BE	TNT	Складиране на товари и спомагателни дейности в транспорта	52	10/18/2022	член 4, параграф 2, буква а)	Поглъщане на дружество	345,247	1,956,397	85%	559	559	100%	3,500
EGF/2022/003	ES	Alu Ibérica	Основни метали	24	11/30/2022	член 4, параграф 2, буква а)	Търговия	225,000	1,275,000	85%	303	303	100%	4,208
EGF/2023/001	BE	Logistics Nivelles	Складиране на товари и спомагателни дейности в транспорта, и сухопътен транспорт	52,49	2/17/2023	член 4, параграф 2, буква а)	Корпоративна криза	380,004	2,153,358	85%	603	603	100%	3,571
EGF/2023/002	BE	Makro	Търговия на дребно	47	7/3/2023	член 4, параграф 2, буква а)	Корпоративна криза	499,098	2,828,223	85%	1,431	421	29%	6,718
EGF/2023/003	DE	Vallourec	Основни метали	24	11/15/2023	член 4, параграф 2, буква а)	Търговия	1,989,752	2,984,627	60%	1,518	835	55%	3,574
EGF/2023/004	DK	Danish Crown	Хранителни продукти	10	12/6/2023	член 4, параграф 2, буква а)	Корпоративна криза	1,254,808	1,882,212	60%	751	390	52%	4,826
EGF/2024/001	BE	Match	Търговия на дребно	47	6/3/2024	член 4, параграф 2, буква а)	Корпоративна криза	469,688	2,661,564	85%	513	365	71%	7,292
EGF/2024/002	BE	Limbourg machinery and paper	Машини и оборудване, и производство на хартия	17, 28	7/19/2024	член 4, параграф 2, буква в)	Секторен свръхкапацитет (производство на хартия). Промени в потребителските тенденции (производство на радиатори).	469,424	704,135	60%	681	632	93%	1,114
EGF/2024/003	BE	Van Hool	Автомобилна промишленост	29	10/28/2024	член 4, параграф 2, буква а)	Корпоративна криза	1,411,591	7,999,015	85%	2,411	2,397	99%	3,337
Общ брой получени заявления в периода 2021—2024 г. 18						член 4, параграф 2, буква а)=12 член 4, параграф 2, буква б)=4 член 4, параграф 2, буква в)=1 член 4, параграф 3=1	Общо	13,352,305	60,188,105	85%	14,479	10,825	75%	5,560
							Средно за 18 заявления	741,795	3,343,784		804	601		

Таблица 2: Брой заявления поради съкращения, 2021—2024 г.

Държава членка	Вид заявление	2021	2022	2023	2024	Брой заявления		Бенефициери от целевата група		Финансов принос от ЕФПГ (в EUR)	
BE	Корпоративна криза			2	2	4	6	3,786	4,977	15,642,160	18,302,692
	Търговия										
	Други		1		1	2		1,191		2,660,532	
DE	Корпоративна криза						1		835		2,984,627
	Търговия			1		1		835			
	Други										
DK	Корпоративна криза			1		1	1		390		1,882,212
	Търговия							390			
	Други										
EL	Корпоративна криза						1		206		1,495,830
	Търговия	1				1		206			
	Други										
ES	Корпоративна криза						4		1,373		6,689,626
	Търговия	1	1			2		753		4,070,156	
	Други	2				2		620		2,619,470	
FR	Корпоративна криза						3		2,243		23,465,071
	Търговия										
	Други	2	1			3		2,243		23,465,071	
IT	Корпоративна криза	1				1	2	611	801	3,874,640	5,368,047
	Търговия	1				1		190		1,493,407	
	Други										
Общо	Корпоративна криза	1		3	2	6	18	4,397	10,825	19,516,800	60,188,105
	Търговия	3	1	1		5		2,374		11,926,232	
	Други	4	2		1	7		4,054		28,745,073	

Таблица 3: Заявления по линия на ЕФПГ по сектори, 2021—2024 г.

Разделение по NACE Rev. 2	Сектор	Референтен номер по ЕФПГ	Случай	ДЧ
10	Хранителни продукти	EGF/2023/004	Danish Crown	DK
17	Хартия	EGF/2024/002	Limbourg machinery and paper*	BE
24	Основни метали	EGF/2022/003	Alu Ibérica	ES
		EGF/2023/003	Vallourec	DE
25	Металургични продукти	EGF/2021/001	País Vasco metal	ES
27	Електрическо оборудване	EGF/2021/008	Attica Electrical Equipment Manufacturing	EL
28	Машини и оборудване	EGF/2024/002	Limbourg machinery and paper*	BE
29	Автомобилна промишленост	EGF/2021/004	Aragon automotive	ES
		EGF/2021/006	Cataluña automotive	ES
		EGF/2024/003	Van Hool	BE
30	Друго транспортното оборудване	EGF/2021/005	Airbus	FR
33	Ремонт и инсталиране на машини и оборудване	EGF/2022/001	Air France*	FR
46	Търговия на едро	EGF/2021/007	Selecta	FR
47	Търговия на дребно	EGF/2023/002	Makro	BE
		EGF/2024/001	Match	BE
49	Сухопътен транспорт	EGF/2023/001	Logistics Nivelles *	BE
51	Въздушен транспорт	EGF/2021/002	Air Italy	IT
		EGF/2022/001	Air France*	FR
52	Складиране на товари и спомагателни дейности в транспорта	EGF/2021/003	Porto Canale	IT
		EGF/2022/002	TNT	BE
		EGF/2023/001	Logistics Nivelles *	BE

* Заявлението е изброено повече от веднъж, тъй като се отнася до съкращения в повече от един сектор.

Графика 1: Брой заявления по сектори (NACE Rev. 2) за периода 2021—2024 г.



* Три заявления, свързани с повече от един сектор, бяха изброени повече от веднъж.

Общ брой заявления: 18

Общ брой сектори: 14

Между 2021 г. и 2024 г. Комисията получи 18 заявления до ЕФПГ от 7 държави членки, в които се предлага подпомагане на 10 825 работници в 14 различни сектора. Най-голям е броят на заявленията в автомобилната промишленост и складовите и спомагателните дейности в транспортния сектор (по 3 заявления).

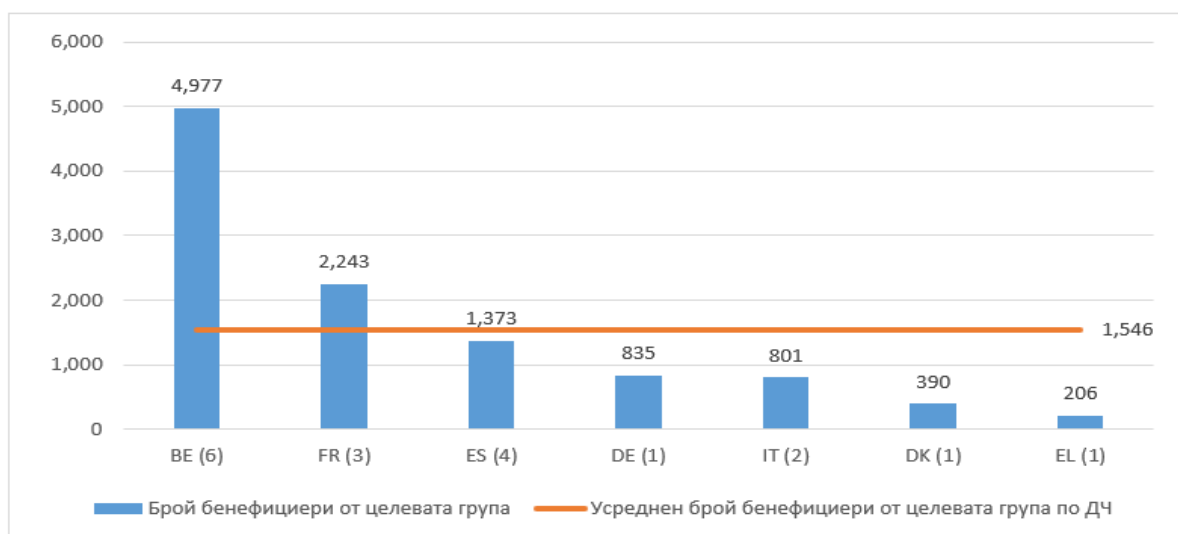
Най-голям е броят на бенефициерите от целевата група в автомобилния сектор (3 167/3 заявления), следван от въздушния транспорт (2 152/2 заявления). В два сектора — складови и спомагателни дейности в транспорта (3 заявления) и основни метали (2 заявления), имаше повече от 1 000 бенефициери от целевата група. Трите сектора с най-малък брой бенефициери от целевата група (до 100) са свързани със заявления, съчетаващи различни сектори.

Графика 2: Брой бенефициери от целевата група по сектори* (NACE Rev. 2), 2021—2024 г.



Общ брой на бенефициерите от целевата група: 10 825

Графика 3: Брой бенефициери от целевата група по държави членки, 2021 — 2024 г.

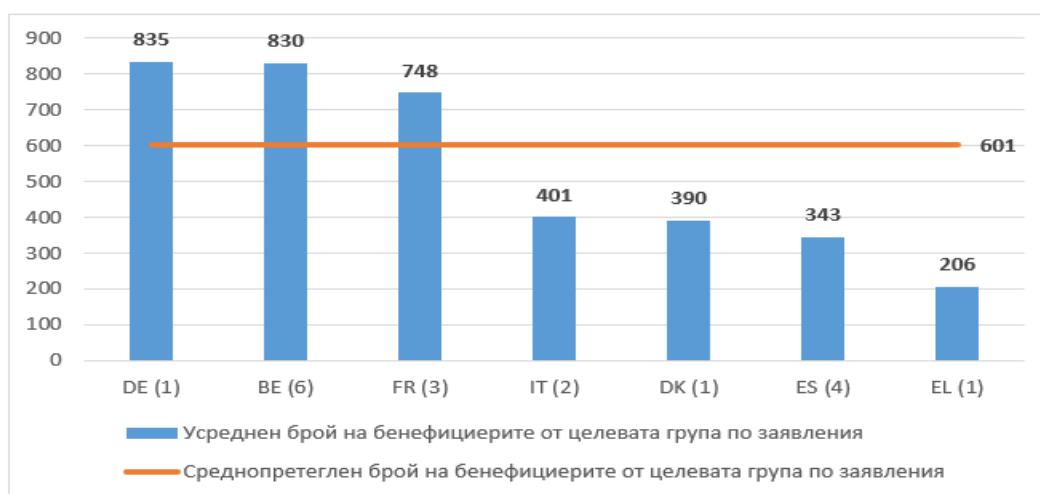


Броят на заявленията е посочен в скоби

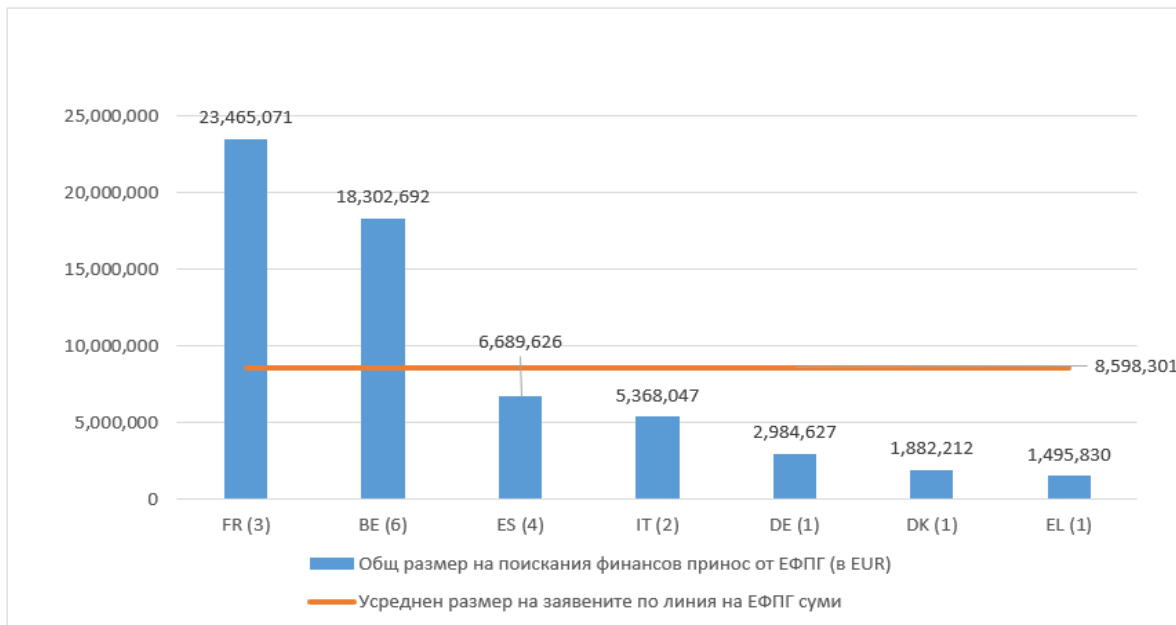
Общ брой на бенефициерите от целевата група: 10 825
Усреднен брой бенефициери от целевата група по държави членки: 1 546

В заявленията, подадени между 2021 г. и 2024 г., се предлага подпомагане на общо 10 825 бенефициери. Белгия е подала заявления за подпомагане за най-голям брой работници (4 977/5 заявления), следвана от Франция (2 243/3 заявления) и Испания (1 373/4 заявления). По отношение на усреднения брой бенефициери от целевата група за всяко заявление Германия и Белгия предложиха подкрепа за най-голям брой работници (по около 830), следвани от Франция (748).

Графика 4: Усреднен брой на бенефициерите от целевата група по заявления и по държави членки, 2021—2024 г.



Общ брой на бенефициерите от целевата група: 10 825

Графика 5: Заявени по линия на ЕФПГ суми (в EUR) по държави членки, 2021—2024 г.

Броят на заявленията е посочен в скоби

Общ размер на заявените суми

60 188 105

EUR

Усреднен размер на заявените суми по държави членки:

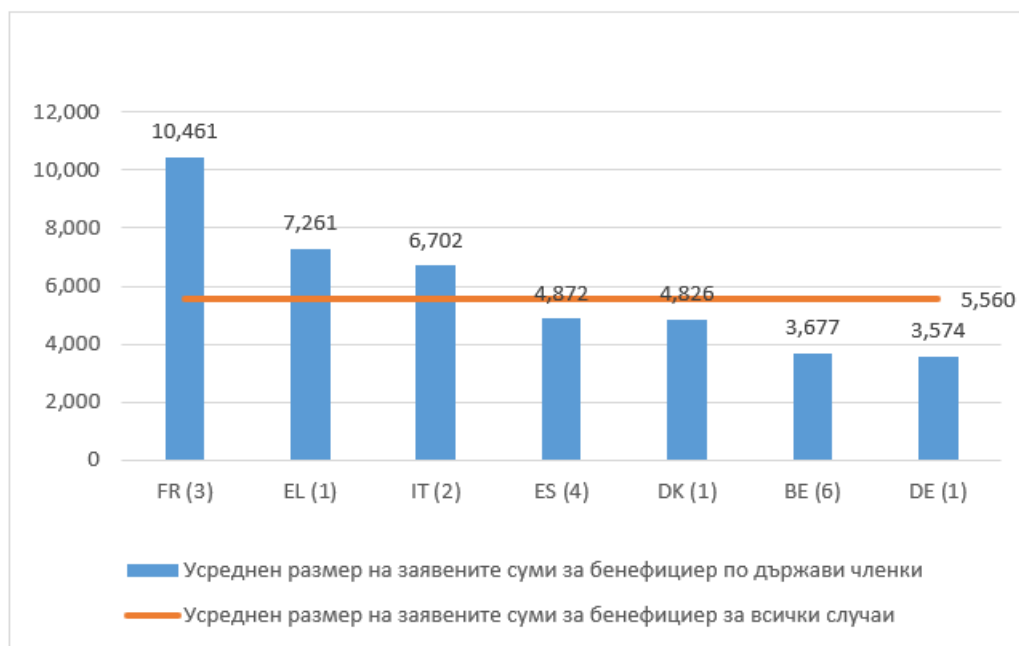
8 598 301

EUR

Между 2021 г. и 2024 г. седем държави членки са заявили средства по линия на ЕФПГ, възлизащи общо на 60 188 105 EUR. Франция е заявила най-голяма сума (23 465 071 EUR / 3 заявления), следвана от Белгия (18 302 692 EUR / 6 заявления) и Испания (6 689 626 EUR / 4 заявления). В таблица 1 е представена подробна информация за заявленията по години и по държави членки.

Всяка държава членка поиска средно 5 560 EUR на бенефициер от целевата група. Най-голямата усреднена сума за бенефициер е била заявена от Франция (10 461 EUR), следвана от Гърция (7261 EUR) и Италия (6702 EUR).

Графика 6: Усреднен размер на заявените по линия на ЕФПГ суми (в EUR) за бенефициер и по държави членки, 2021—2024 г.



Броят на заявленията е посочен в скоби

Усреднен размер на заявените по линия на ЕФПГ суми за бенефициер от целевата група:

5 560 EUR

Таблица 4: Статут на трудовия пазар на подпомогнатите бенефициери по случаи, 2021—2024 г.

Референтен номер по ЕФПГ	EGF/2021/001	EGF/2021/002	EGF/2021/003	EGF/2021/004	EGF/2021/005	EGF/2021/006	Общо
Случай	País Vasco metal	Air Italy	Porto Canale	Aragón automotivе	Airbus	Cataluña automotivе	6 окончателни доклада
Държава членка	ES	IT	IT	ES	FR	ES	от 3 ДЧ
Сектор	Металообработка	Въздушен транспорт	Складиране на товари и спомагателни дейности в транспорта	Производство на моторни превозни средства, ремаркета и полуремаркета	Производство на други превозни средства	Производство на моторни превозни средства, ремаркета и полуремаркета	
Дата на заявление	25-Jun-2021	15-Jul-2021	15-Jul-2021	26-Jul-2021	26-Jul-2021	23-Sep-2021	
Съкратени работници	491	611	190	1,052	508	705	3,557
Бенефициери от целевата група	300	611	190	320	297	450	2,168
Начална дата на мерките	11-Jun-2021	4-Nov-2020	8-Oct-2020	1-Jun-2022	1-Nov-2020	6-Sep-2023	
Крайна дата на мерките	24-Nov-2023	25-Oct-2023	17-Dec-2023	17-Dec-2023	17-Feb-2024	8-Mar-2024	
Краен срок за окончателен доклад	25-Jun-2024	17-Jul-2024	17-Jul-2024	17-Jul-2024	17-Sep-2024	9-Oct-2024	
Действителна дата на представяне на окончателния доклад	21-Jun-2024	16-Jul-2024	16-Jul-2024	12-Jul-2024	16-Oct-2024	8-Oct-2024	
Случаят е прекратен преди 31.12.2024 г.	НЕ	НЕ	НЕ	НЕ	НЕ	НЕ	
РЕЗУЛТАТИ В КРАЯ НА ПЕРИОДА НА ИЗПЪЛНЕНИЕ НА ЕФПГ ВЪЗ ОСНОВА НА ОКОНЧАТЕЛНИТЕ ДОКЛАДИ НА ДЪРЖАВИТЕ ЧЛЕНКИ							
Подпомогнати бенефициери	80	601	190	263	299	93	1,526
% бенефициери от целевата група	27%	98%	100%	82%	101%	21%	70%
Статут на трудовия пазар на бенефициерите, подпомогнати с							
Реинтегрирани бенефициери в края на периода на изпълнение на ЕФПГ	57	300	82	116	136	15	706
% подпомогнати бенефициери	71%	50%	43%	44%	45%	16%	46%
от които							
като бенефициери на издръжка	56	288	82	116	25	14	581
като самостоятелно заети лица	1	12	0	0	111	1	125
Бенефициери, заети с образование/обучение	0	0	0	0	9	1	10
% подпомогнати бенефициери	0%	0%	0%	0%	3%	1%	1%
Безработни или неактивни бенефициери — различни причини **	23	266	0	147	17	77	530
% подпомогнати бенефициери	29%	44%	0%	56%	6%	83%	35%
Бенефициери с неизвестен статут	0	35	108	0	137	0	280
% подпомогнати бенефициери	0%	6%	57%	0%	46%	0%	18%
	100%	100%	100%	100%	100%	100%	100%

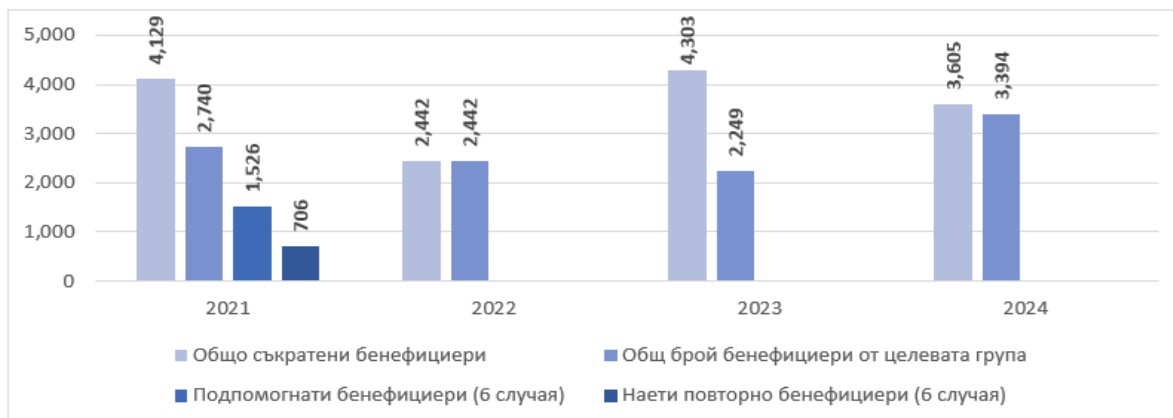
Окончателните доклади трябва да бъдат представени около три години след датата на прилагане. До края на 2024 г. бяха подадени само шест окончателни доклада за заявления, получени през първата половина на 2021 г.

Усредненият процент на реинтеграция (46 %) е с 5 процентни пункта по-нисък от средния за случаите в периода 2007—2020 г. (51 % за 164 случая, вж. таблица 8). Това число обаче трябва да се разглежда с повишено внимание, тъй като се основава на ограничени данни.

* По принцип статутът на пазара на труда на бенефициерите отразява положението им към края на срока за изпълнение.

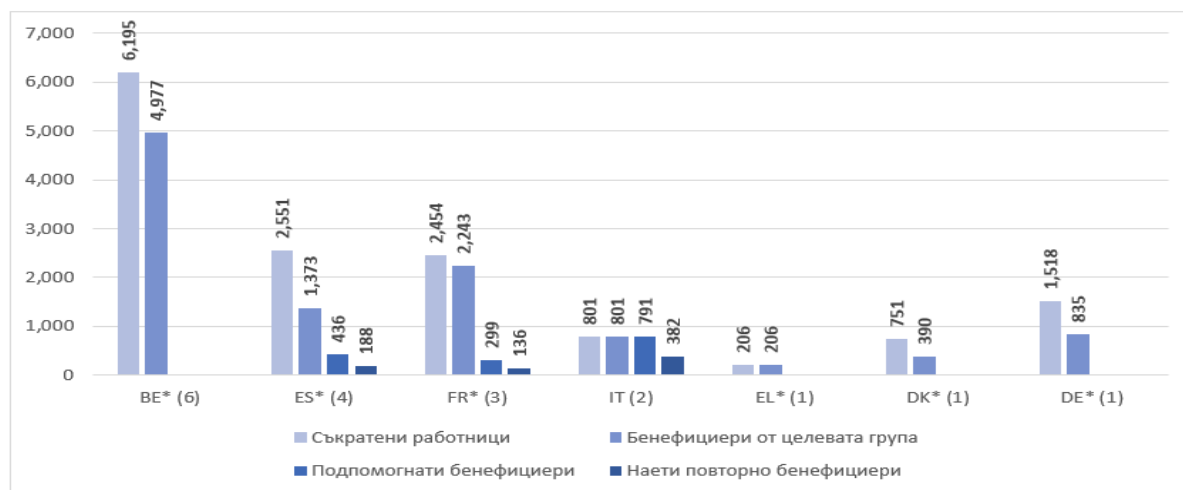
** „Неангажирани с трудова дейност“ означава, че лицата вече не са на пазара на труда поради различни причини от лично естество, например пенсиониране или смърт.

Графика 7: Брой съкратени работници и бенефициери от целевата група, подпомогнати и повторно наети лица годишно, 2021—2024 г.



Общ брой съкратени работници: 14 479
 Общ брой на бенефициерите от целевата група: 10 825 (75 % от съкратените работници)
 Общ брой на подпомогнатите бенефициери: 1 526 (70 % от бенефициерите от целевата група)
 Общ брой на повторно наетите бенефициери: 706 (46 % от подпомогнатите)

Графика 8: Брой съкратени работници и бенефициери от целевата група, подпомогнати и повторно наети лица по държави членки, 2021—2024 г.



Броят на случаите по държави членки е даден в скоби.

* До края на 2024 г. бяха подадени само шест окончателни доклада за заявления, получени през първата половина на 2021 г.

В държавите членки, отбелязани със звездичка, все още има неприключени случаи по ЕФПГ; следователно общият брой на работниците, получаващи подкрепа, понастоящем не е известен или все още не е окончателен.

2. Кумулативни данни за периода 2007—2020 г.

Между 2007 г. и 2020 г. Комисията получи 165 заявления, от които 85 бяха свързани с кризата, а 80 — с търговията. С разбивка по критерии за финансиране 47 % са свързани с предприятия, 39 % засягат случаи в един и същ регион и сектор, а 14 % са поради извънредни обстоятелства. Броят на получените заявления на година варира значително (от нула до 27, средно около 12), което отразява икономически промени, като икономическата и финансовата криза или пандемията.

От 2007 г. до 2013 г. ЕФПГ беше мобилизиран 112 пъти за общо 478,6 милиона евро (средно 4,7 милиона евро на случай), за да се предложи подкрепа на 105 030 работници (средно 938 души на случай).

За сравнение, от 2014 г. до 2020 г. е имало 53 случая на мобилизиране на средства на обща стойност 168,7 милиона евро (3,2 милиона евро на случай) в подкрепа на 56 807 работници (1 072 души на случай). Това се равнява на около половината от случаите на мобилизиране на фонда за периода 2007—2013 г., когато се наблюдава значително увеличение на броя на заявленията поради последиците от икономическата и финансовата криза. От друга страна, средният брой на бенефициерите от целевата група за всеки случай е бил с 14 % по-висок, отколкото през периода 2007—2013 г.

Въпреки че ЕФПГ е подпомогнал работници от 49 икономически сектора през периода 2007—2013 г., половината от засегнатите 105 030 работници са били от 3 сектора: автомобилната промишленост ⁸ (22 903), електрониката ⁹ (18 148) и текстилната промишленост ¹⁰ (11 504). През периода 2014—2020 г. половината от предложената подкрепа е била за 5 сектора: автомобилната промишленост, която продължава да бъде секторът с най-голям брой бенефициери от целевата група (10 299), търговията на дребно ¹¹ (6 536), автомобилния транспорт ¹² (4 645), машиностроенето ¹³ (4 003) и електрониката (3 115).

⁸ Разделение 29 от NACE Rev.2.

⁹ Разделение 26 от NACE Rev.2.

¹⁰ Разделение 13 от NACE Rev.2.

¹¹ Разделение 47 от NACE Rev.2.

¹² Разделение 49 от NACE Rev.2.

¹³ Разделение 28 от NACE Rev.2.

Таблица 5: Подадени заявления, 2007—2020 г. (с изключение на отхвърлените и оттеглените заявления)

Референтен номер по ЕФПГ	Държава членка	Наименование на случая	Кратко наименование на сектора	Разпределение съгласно NACE Rev. 2	Дата на заявление	Критерии за намася Регламент (ЕС) 1927/2006.	Причина за съкращението	Национален финансов принос (в EUR) (40 % или по-малко от общата сума по случая)	Финансов принос от ЕФПГ (в EUR) (60 % или повече от общата сума по случая)	Процент на съфинансиране от ЕФПГ (в %)	Брой съкратени работници	Брой бенефициери от целевата група	Дял на работниците от целевата група спрямо съкратените работници	Усреднена сума, изразходвана от ЕФПГ за бенефициер от целевата група
								А	В	С	Д	Е	Е/Д	В/Е
EGF/2007/001	FR	Peugeot suppliers	Автомобилна промишленост	29	9/3/2007	член 2, буква а)	Търговия	2,558,250	2,558,250	50%	1,345	267	20%	9,581
EGF/2007/003	DE	BenQ	Мобилни телефони	26	27/6/2007	член 2, буква а)	Търговия	12,766,150	12,766,150	50%	3,303	3,303	100%	3,865
EGF/2007/004	FI	Perlos	Мобилни телефони	26	18/7/2007	член 2, буква в) (пазар на труда)	Търговия	2,028,538	2,028,538	50%	1,074	915	85%	2,217
EGF/2007/005	IT	Sardegna	Текстилна промишленост	13	9/8/2007	член 2, буква б)	Търговия	10,971,000	10,971,000	50%	1,044	1,044	100%	10,509
EGF/2007/006	IT	Piemonte	Текстилна промишленост	13	10/8/2007	член 2, буква б)	Търговия	7,798,750	7,798,750	50%	1,537	1,537	100%	5,074
EGF/2007/007	IT	Lombardia	Текстилна промишленост	13	17/8/2007	член 2, буква б)	Търговия	12,534,125	12,534,125	50%	1,816	1,816	100%	6,902
EGF/2007/008	MT	Текстилна промишленост	Облекло	14	12/9/2007	член 2, буква в) (пазар на труда)	Търговия	681,207	681,207	50%	675	675	100%	1,009
EGF/2007/010	PT	Lisboa-Alentejo	Автомобилна промишленост	29	9/10/2007	член 2, буква б)	Търговия	2,425,675	2,425,675	50%	1,549	1,122	72%	2,162
EGF/2008/001	IT	Toscana	Текстилна промишленост	13	12/2/2008	член 2, буква б)	Търговия	3,854,200	3,854,200	50%	1,558	1,558	100%	2,474
EGF/2008/002	ES	DELPHI	Автомобилна промишленост	29	6/2/2008	член 2, буква а)	Търговия	10,471,779	10,471,778	50%	1,589	1,589	100%	6,590
EGF/2008/003	LT	Alytaus tekstilė	Текстилна промишленост	13	8/5/2008	член 2, буква а)	Търговия	298,994	298,994	50%	1,089	600	55%	498
EGF/2008/004	ES	Castilla Leon	Автомобилна промишленост	29	29/12/2008	член 2, буква б)	Търговия	2,694,300	2,694,300	50%	1,082	588	54%	4,582
EGF/2008/005	ES	Catalonia	Текстилна промишленост	13	29/12/2008	член 2, буква б)	Търговия	3,306,750	3,306,750	50%	1,720	1,100	64%	3,006
EGF/2009/001	PT	Norte-Centro	Текстилна промишленост	13	23/1/2009	член 2, буква б)	Търговия	832,800	832,800	50%	1,588	1,000	63%	833
EGF/2009/002	DE	Nokia	Мобилни телефони	26	6/2/2009	член 2, буква а)	Търговия	5,553,850	5,553,850	50%	1,337	1,316	98%	4,220
EGF/2009/004	BE	Oost-West Vlaanderen	Текстилна промишленост	13	5/5/2009	член 2, буква б)	Търговия	4,049,029	7,519,625	65%	1,568	1,568	100%	4,796
EGF/2009/005	BE	Limburg	Текстилна промишленост	13	5/5/2009	член 2, буква б)	Търговия	904,211	1,679,249	65%	631	631	100%	2,661
EGF/2009/007	SE	Volvo	Автомобилна промишленост	29	5/6/2009	член 2, буква а)	Кризисна ситуация	5,298,286	9,839,674	65%	4,687	1,500	32%	6,560
EGF/2009/008	IE	Dell	Компютри	26	29/6/2009	член 2, буква а)	Кризисна ситуация	7,985,950	14,831,050	65%	2,840	2,400	85%	6,180
EGF/2009/009	AT	Steiermark	Автомобилна промишленост	29	9/7/2009	член 2, буква б)	Кризисна ситуация	3,072,265	5,705,635	65%	744	400	54%	14,264
EGF/2009/010	LT	AB Snaige	Битови уреди	27	23/7/2009	член 2, буква в) (извънредни обстоятелства)	Кризисна ситуация	139,011	258,163	65%	651	480	74%	538

Референтен номер по ЕФПГ	Държава членка	Наименование на случая	Кратко наименование на сектора	Разрешение съгласно NACE Rev. 2	Дата на заявление	Критерии за намеса	Причина за съкращението	Национален финансов принос (в EUR) (40 % или по-малко от общата сума по случая)	Финансов принос от ЕФПГ (в EUR) (60 % или повече от общата сума по случая)	Процент на съфинансиране от ЕФПГ (в %)	Брой съкратени работници	Брой бенефициери от целевата група	Дал на работниците от целевата група спрямо съкратените работници	Усреднена сума, изразходвана от ЕФПГ за бенефициер от целевата група
								A	B	C	D	E	E/D	B/E
EGF/2009/011	NL	Heijmans	Строителство на сгради	41	4/8/2009	член 2, буква а)	Кризисна ситуация	207,907	386,114	65%	570	435	76%	888
EGF/2009/012	IE	Waterford Crystal	Crystal	23	7/8/2009	член 2, буква а)	Кризисна ситуация	1,384,306	2,570,853	65%	653	598	92%	4,299
EGF/2009/013	DE	Karmann	Автомобилна промишленост	29	13/8/2009	член 2, буква а)	Търговия	3,338,107	6,199,341	65%	2,476	1,793	72%	3,458
EGF/2009/014	ES	Comunidad Valenciana ceramics	Керамика	23	2/9/2009	член 2, буква б)	Кризисна ситуация	3,553,165	6,598,735	65%	2,425	1,600	66%	4,124
EGF/2009/015	DK	Danfoss Group	Машини и оборудване	28	8/9/2009	член 2, буква а)	Кризисна ситуация	4,788,720	8,893,336	65%	1,443	1,010	70%	8,805
EGF/2009/016	LT	Мебели	Мебели	31	23/9/2009	член 2, буква б)	Кризисна ситуация	356,509	662,088	65%	1,469	636	43%	1,041
EGF/2009/017	LT	Строителство	Строителство на сгради	41	23/9/2009	член 2, буква б)	Кризисна ситуация	602,481	1,118,893	65%	1,612	806	50%	1,388
EGF/2009/018	LT	Облекло	Облекло	14	23/9/2009	член 2, буква б)	Кризисна ситуация	281,874	523,481	65%	1,154	491	43%	1,066
EGF/2009/019	FR	Renault	Автомобилна промишленост	29	9/10/2009	член 2, буква а)	Кризисна ситуация	24,493,525	24,493,525	65%	4,445	3,582	81%	6,838
EGF/2009/020	ES	Castilla-La Mancha	Дограма и други изделия от дървен материал	16	9/10/2009	член 2, буква б)	Кризисна ситуация	1,050,000	1,950,000	65%	585	557	95%	3,501
EGF/2009/021	IE	SR Technics	Техническо обслужване на въздухоплавателни средства	33	9/10/2009	член 2, буква а)	Кризисна ситуация	4,009,311	7,445,863	65%	1,135	850	75%	8,760
EGF/2009/023	PT	Qimonda	Електронно оборудване	26	17/12/2009	член 2, буква а)	Кризисна ситуация	1,295,361	2,405,671	65%	914	839	92%	2,867
EGF/2009/024	NL	Noord Holland and Zuid Holland	Издателска дейност	58	30/12/2009	член 2, буква б)	Кризисна ситуация	1,252,709	2,326,459	65%	598	598	100%	3,890
EGF/2009/026	NL	Noord Holland and Utrecht	Полиграфическа промишленост	18	30/12/2009	член 2, буква б)	Кризисна ситуация	1,220,490	2,266,625	65%	720	720	100%	3,148
EGF/2009/027	NL	Noord Brabant and Zuid Holland	Полиграфическа промишленост	18	30/12/2009	член 2, буква б)	Кризисна ситуация	1,556,168	2,890,027	65%	821	821	100%	3,520
EGF/2009/028	NL	Limburg	Полиграфическа промишленост	18	30/12/2009	член 2, буква в) (извънредни обстоятелства)	Кризисна ситуация	296,125	549,946	65%	129	129	100%	4,263
EGF/2009/029	NL	Gelderland and Overijssel	Полиграфическа промишленост	18	30/12/2009	член 2, буква б)	Кризисна ситуация	1,084,257	2,013,619	65%	650	650	100%	3,098
EGF/2009/030	NL	Drenthe	Полиграфическа промишленост	18	30/12/2009	член 2, буква в) (извънредни обстоятелства)	Кризисна ситуация	244,263	453,632	65%	140	140	100%	3,240
EGF/2009/031	DK	Linak	Машини и оборудване	28	8/9/2009	член 2, буква в) (извънредни обстоятелства)	Кризисна ситуация	653,428	1,213,508	65%	198	139	70%	8,730

Референтен номер по ЕФПГ	Държава членка	Наименование на случая	Кратко наименование на сектора	Разпределение съгласно NACE Rev. 2	Дата на заявление	Критерии за намеса	Причина за съкращението	Национален финансов принос (в EUR)	Финансов принос от ЕФПГ (в EUR)	Процент на съфинансиране от ЕФПГ (в %)	Брой съкратени работници	Брой бенефициери от целевата група	Дял на работниците от целевата група спрямо съкратените работници	Усреднена сума, изразходвана от ЕФПГ за бенефициер от целевата група
								A	B	C	D	E	E/D	B/E
EGF/2010/001	DK	Nordjylland	Машини и оборудване	28	22/1/2010	член 2, буква б)	Кризисна ситуация	4,049,963	7,521,359	65%	1,122	951	85%	7,909
EGF/2010/002	ES	Cataluña automoción	Автомобилна промишленост	29	29/1/2010	член 2, буква б)	Кризисна ситуация	1,482,349	2,752,935	65%	2,330	1,429	61%	1,926
EGF/2010/003	ES	Galicia textiles	Облекло	14	5/2/2010	член 2, буква б)	Търговия	993,300	1,844,700	65%	703	500	71%	3,689
EGF/2010/004	PL	Wielkopolskie	Автомобилна промишленост	29	5/2/2010	член 2, буква б)	Кризисна ситуация	340,888	633,077	65%	1,104	590	53%	1,073
EGF/2010/005	ES	Comunidad Valenciana Natural Stone	Скални материали/мрамор	23	9/3/2010	член 2, буква б)	Кризисна ситуация	766,150	1,422,850	65%	528	300	57%	4,743
EGF/2010/006	PL	H.Cegielski-Poznań	Машини и оборудване	28	8/3/2010	член 2, буква а)	Кризисна ситуация	61,520	114,250	65%	658	189	29%	604
EGF/2010/007	AT	Steiermark-Niederösterreich	Основни метали	24	9/3/2010	член 2, буква б)	Кризисна ситуация	4,461,105	8,284,908	65%	1,180	356	30%	23,272
EGF/2010/008	AT	AT&S	Електронно оборудване	26	11/3/2010	член 2, буква в) (извънредни обстоятелства)	Търговия	657,530	1,221,128	65%	167	74	44%	16,502
EGF/2010/009	ES	Comunidad Valenciana textiles	Текстилна промишленост	13	22/3/2010	член 2, буква б)	Търговия	1,108,943	2,059,465	65%	530	350	66%	5,884
EGF/2010/010	CZ	Unilever	Търговия на дребно	47	24/3/2010	член 2, буква а)	Кризисна ситуация	174,365	323,820	65%	634	460	73%	704
EGF/2010/011	NL	NXP Semiconductors	Електронно оборудване	26	26/3/2010	член 2, буква а)	Търговия	974,311	1,809,434	65%	590	512	87%	3,534
EGF/2010/012	NL	Noord Holland ICT	Търговия на едро	46	8/4/2010	член 2, буква б)	Кризисна ситуация	1,376,919	2,557,135	65%	613	613	100%	4,172
EGF/2010/013	PL	Podkarpackie	Машини и оборудване	28	27/4/2010	член 2, буква б)	Кризисна ситуация	244,230	453,570	65%	594	200	34%	2,268
EGF/2010/014	SI	Mura	Облекло	14	28/4/2010	член 2, буква а)	Кризисна ситуация	1,210,430	2,247,940	65%	2,554	2,554	100%	880
EGF/2010/015	FR	Peugeot	Автомобилна промишленост	29	5/5/2010	член 2, буква а)	Кризисна ситуация	6,434,436	11,949,666	65%	5,100	2,089	41%	5,720
EGF/2010/016	ES	Aragón retail	Търговия на дребно	47	6/5/2010	член 2, буква б)	Кризисна ситуация	840,000	1,560,000	65%	1,154	1,154	100%	1,352
EGF/2010/017	DK	Midtjylland Machinery	Машини и оборудване	28	11/5/2010	член 2, буква б)	Търговия	2,124,019	3,944,606	65%	813	325	40%	12,137
EGF/2010/018	DE	Heidelberger Druckmaschinen	Машини и оборудване	28	27/5/2010	член 2, буква а)	Кризисна ситуация	4,473,837	8,308,555	65%	1,263	1,181	94%	7,035
EGF/2010/019	IE	Строителство 41	Строителство на сгради	41	9/6/2010	член 2, буква б)	Кризисна ситуация	6,832,991	12,689,838	65%	4,866	3,205	66%	3,959
EGF/2010/020	IE	Строителство 43	Специализирано строителство	43	9/6/2010	член 2, буква б)	Кризисна ситуация	11,665,311	21,664,148	65%	3,382	2,228	66%	9,724
EGF/2010/021	IE	Строителство 71	Архитектурни и инженерни дейности	71	9/6/2010	член 2, буква б)	Кризисна ситуация	747,289	1,387,819	65%	841	554	66%	2,505
EGF/2010/022	DK	LM Glasfiber	Машини и оборудване	28	7/7/2010	член 2, буква а)	Търговия	3,363,993	6,247,415	65%	1,650	825	50%	7,573
EGF/2010/025	DK	Odense Steel Shipyard	Корабостроене	30	6/10/2010	член 2, буква а)	Кризисна ситуация	7,636,409	14,181,901	65%	1,184	950	80%	14,928
EGF/2010/026	PT	Rohde	Производство на обувки	15	26/11/2010	член 2, буква а)	Кризисна ситуация	780,500	1,449,500	65%	974	680	70%	2,132

Референтен номер по ЕФПГ	Държава членка	Наименование на случая	Кратко наименование на сектора	Разпределение съгласно NACE Rev. 2	Дата на заявление	Критерии за намеса	Причина за съкращението	Национален финансов принос (в EUR) (40 % или по-малко от общата сума по случая)	Финансов принос от ЕФПГ (в EUR) (60 % или повече от общата сума по случая)	Процент на съфинансиране от ЕФПГ (в %)	Брой съкратени работници	Брой бенефициери от целевата група	Дял на работниците от целевата група спрямо съкратените работници	Усреднена сума, изразходвана от ЕФПГ за бенефициер от целевата група
								A	B	C	D	E	E/D	B/E
EGF/2010/027	NL	N Brabant	Полиграфическа промишленост	18	20/12/2010	член 2, буква в) (извънредни обстоятелства)	Кризисна ситуация	359,597	667,823	65%	199	199	100%	3,356
EGF/2010/028	NL	Overijssel	Полиграфическа промишленост	18	20/12/2010	член 2, буква в) (извънредни обстоятелства)	Кризисна ситуация	386,691	718,140	65%	214	214	100%	3,356
EGF/2010/029	NL	Zuid Holland and Utrecht	Полиграфическа промишленост	18	20/12/2010	член 2, буква б)	Кризисна ситуация	1,426,466	2,649,148	65%	800	800	100%	3,311
EGF/2010/030	NL	Noord Holland and Flevoland	Полиграфическа промишленост	18	20/12/2010	член 2, буква б)	Кризисна ситуация	995,663	1,849,086	65%	551	551	100%	3,356
EGF/2010/031	BE	General Motors Belgium	Автомобилна промишленост	29	20/12/2010	член 2, буква а)	Кризисна ситуация	5,165,963	9,593,931	65%	2,834	2,834	100%	3,385
EGF/2011/001	AT	Nieder- and Oberösterreich	Автомобилен транспорт	49	3/1/2011	член 2, буква б)	Кризисна ситуация	1,962,030	3,643,770	65%	2,338	502	21%	7,259
EGF/2011/002	IT	Trentino Alto Adige	Строителство на сгради	41	7/2/2011	член 2, буква б)	Кризисна ситуация	2,110,150	3,918,850	65%	643	528	82%	7,422
EGF/2011/003	DE	Arnsberg and Düsseldorf Automotive	Автомобилна промишленост	29	9/2/2011	член 2, буква б)	Кризисна ситуация	2,341,160	4,347,868.00	65%	778	778	100%	5,589
EGF/2011/004	EL	ALDI Hellas	Търговия на дребно	47	10/5/2011	член 2, буква а)	Кризисна ситуация	1,571,500	2,918,500	65%	642	642	100%	4,546
EGF/2011/005	PT	Norte-Centro Automotive	Автомобилна промишленост	29	6/6/2011	член 2, буква б)	Кризисна ситуация	817,635	1,518,465	65%	726	726	100%	2,092
EGF/2011/006	ES	Comunidad Valenciana Construction	Строителство на сгради	41	1/7/2011	член 2, буква б)	Кризисна ситуация	884,170	1,642,030	65%	1,138	1,138	100%	1,443
EGF/2011/008	DK	Odense Steel Shipyard 2	Корабостроене	30	28/10/2011	член 2, буква а)	Кризисна ситуация	3,475,826	6,455,104	65%	999	550	55%	11,737
EGF/2011/009	NL	Gelderland Construction 41	Строителство на сгради	41	15/12/2011	член 2, буква б)	Кризисна ситуация	1,560,781	2,898,594	65%	516	435	84%	6,663
EGF/2011/010	AT	Austria Tabak	Тютюневи изделия	12	20/12/2011	член 2, буква в) (извънредни обстоятелства)	Търговия	2,122,615.25	3,941,999.00	65%	320	270	84%	14,600
EGF/2011/011	AT	Soziale Dienstleistungen	Социална работа	88	21/12/2011	член 2, буква б)	Кризисна ситуация	2,800,350	5,200,650	65%	1,050	350	33%	14,859

Референтен номер по ЕФПГ	Държава членка	Наименование на случая	Кратко наименование на сектора	Разпределение съгласно NACE Rev. 2	Дата на заявление	Критерии за намеса	Причина за съкращението	Национален финансов принос (в EUR) (40 % или по-малко от общата сума по случая)	Финансов принос от ЕФПГ (в EUR) (60 % или повече от общата сума по случая)	Процент на съфинансиране от ЕФПГ (в %)	Брой съкратени работници	Брой бенефициери от целевата група	Дял на работниците от целевата група спрямо съкратените работници	Усреднена сума, изразходвана от ЕФПГ за бенефициер от целевата група
								A	B	C	D	E	E/D	B/E
EGF/2011/013	DK	Flextronics	Електронно оборудване	26	21/12/2011	член 2, буква в) (извънредни обстоятелства)	Търговия	738,183	1,370,910	65%	303	153	50%	8,960
EGF/2011/014	RO	Nokia	Мобилни телефони	26	22/12/2011	член 2, буква а)	Търговия	1,584,520	2,942,680	65%	1,904	1,416	74%	2,078
EGF/2011/015	SE	AstraZeneca	Фармацевтични продукти	21	23/12/2011	член 2, буква а)	Търговия	2,329,306	4,325,854	65%	987	700	71%	6,180
EGF/2011/016	IT	Agile	Услуги в областта на ИКТ	62	30/12/2011	член 2, буква а)	Кризисна ситуация	1,986,640	3,689,474	65%	1,257	856	68%	4,310
EGF/2011/017	ES	Aragon	Строителство на сгради	41	28/12/2011	член 2, буква б)	Кризисна ситуация	700,000	1,300,000	65%	788	320	41%	4,063
EGF/2011/018	ES	País Vasco metal	Металообработване	25	28/12/2011	член 2, буква б)	Кризисна ситуация	699,755	1,299,545	65%	1,106	500	45%	2,599
EGF/2011/019	ES	Galicia metal	Металообработване	25	28/12/2011	член 2, буква б)	Кризисна ситуация	1,092,665	2,029,235	65%	878	450	51%	4,509
EGF/2011/020	ES	Comunidad Valenciana calzado	Производство на обувки	15	28/12/2011	член 2, буква б)	Търговия	878,535	1,631,565	65%	876	876	100%	1,863
EGF/2011/021	NL	Zalco	Основни метали	24	28/12/2011	член 2, буква а)	Кризисна ситуация	804,466	1,494,008	65%	616	616	100%	2,425
EGF/2011/023	IT	Antonio Merloni	Битови уреди	27	29/12/2011	член 2, буква а)	Кризисна ситуация	2,712,490	5,037,482	65%	1,517	1,517	100%	3,321
EGF/2011/025	IT	Lombardia	Електронно оборудване	26	30/12/2011	член 2, буква б)	Кризисна ситуация	627,270	1,164,930	65%	529	480	91%	2,427
EGF/2011/026	IT	Emilia-Romagna	Мотоциклети	30	30/12/2011	член 2, буква б)	Кризисна ситуация	1,431,497	2,658,495	65%	502	502	100%	5,296
EGF/2012/001	IE	TalkTalk	Център за услуги чрез телефонни обаждания	82	2/29/2012	член 2, буква а)	Търговия	2,696,382	2,696,382	50%	592	432	73%	6,242
EGF/2012/002	DE	Manroland	Машини и оборудване	28	5/4/2012	член 2, буква а)	Търговия	5,352,943	5,352,944	50%	2,284	2,103	92%	2,545
EGF/2012/003	DK	Vestas	Машини и оборудване	28	5/14/2012	член 2, буква а)	Търговия	7,487,999	7,488,000	50%	720	720	100%	10,400
EGF/2012/005	SE	Saab	Автомобилна промишленост	29	5/25/2012	член 2, буква а)	Търговия	5,454,559	5,454,560	50%	3,748	1,350	36%	4,040
EGF/2012/006	FI	Nokia Salo	Мобилни телефони	26	7/4/2012	член 2, буква а)	Търговия	5,345,999	5,346,000	50%	1,000	1,000	100%	5,346
EGF/2012/007	IT	VDC Technologies	Битова електроника	26	8/31/2012	член 2, буква а)	Търговия	3,010,984	3,010,985	50%	1,164	1,146	98%	2,627
EGF/2012/008	IT	De Tomaso	Автомобилна промишленост	29	11/5/2012	член 2, буква а)	Търговия	2,594,672	2,594,672	50%	1,030	1,010	98%	2,569
EGF/2012/010	RO	Mechel	Основни метали	24	12/21/2012	член 2, буква а)	Търговия	3,571,149	3,571,150	50%	1,513	1,000	66%	3,571
EGF/2012/011	DK	Vestas	Машини и оборудване	28	12/21/2012	член 2, буква а)	Търговия	6,364,644	6,364,643	50%	611	611	100%	10,417
EGF/2013/001	FI	Nokia	Мобилни телефони	26	1/2/2013	член 2, буква а)	Търговия	9,809,999	9,810,000	50%	4,509	3,719	82%	2,638
EGF/2013/002	BE	Carsid	Основни метали	24	2/4/2013	член 2, буква а)	Търговия	911,934	911,934	50%	939	752	80%	1,213
EGF/2013/003	DE	First Solar	Соларни модули	26	12/4/2013	член 2, буква а)	Търговия	2,305,357	2,305,357	50%	1,244	875	70%	2,635
EGF/2013/004	ES	Comunidad Valenciana materiales de construcción	Строителни материали	23	22/5/2013	член 2, буква б)	Търговия	840,000	840,000	50%	630	300	48%	2,800

Референтен номер по ЕФПГ	Държава членка	Наименование на случая	Кратко наименование на сектора	Разпределение съгласно NACE Rev. 2	Дата на заявление	Критерии за намеса	Причина за съкращението	Национален финансов принос (в EUR) (40 % или по-малко от общата сума по случаи)	Финансов принос от ЕФПГ (в EUR) (60 % или повече от общата сума по случаи)	Процент на съфинансиране от ЕФПГ (в %)	Брой съкратени работници	Брой бенефициери от целевата група	Дял на работниците от целевата група спрямо съкратените работници	Усреднена сума, изразходвана от ЕФПГ за бенефициер от целевата група
								А	В	С	Д	Е	Е/Д	В/Е
EGF/2013/006	PL	Fiat Auto Poland	Автомобилна промишленост	29	29/7/2013	член 2, буква а)	Търговия	1,259,609	1,259,610	50%	1,079	777	72%	1,621
EGF/2013/007	BE	Hainaut Steel	Основни метали	24	27/9/2013	член 2, буква б)	Търговия	981,956	981,956	50%	708	701	99%	1,401
EGF/2013/008	ES	Comunidad Valenciana textiles	Текстилна промишленост	13	8/10/2013	член 2, буква б)	Търговия	839,999	840,000	50%	560	300	54%	2,800
EGF/2013/009	PL	Zachem	Химикали	20	9/10/2013	член 2, буква а)	Търговия	115,205	115,205	50%	615	50	8%	2,304
EGF/2013/010	ES	Castilla y León doors	Дограма и други изделия от дървен материал	16	5/12/2013	член 2, буква б)	Търговия	700,000	700,000	50%	587	587	100%	1,193
EGF/2013/011	BE	Saint-Gobain Sekurit	Съкло	23	19/12/2013	член 2, буква в) (извънредни обстоятелства)	Търговия	1,339,929	1,339,928	50%	261	257	98%	5,214
EGF/2013/012	BE	Ford Genk	Автомобилна промишленост	29	23/12/2013	член 2, буква в) (извънредни обстоятелства)	Търговия	570,945	570,945	50%	512	479	94%	1,192
EGF/2013/014	FR	Station animalière	Въздушен транспорт	51	20/12/2013	член 2, буква а)	Търговия	25,937,813	25,937,813	50%	5,213	3,886	75%	6,675
Общ брой получени заявления в периода 2007—2013 г. 112						член 2, буква а)=46 член 2, буква б)=53 член 2, буква в-Е)=11 член 2, буква в- LM)=2	Общо	345,752,610	478,601,718		144,628	105,030	73%	4,557
							Средно за 112 заявления	3,087,077	4,273,230		1,291	938		

Референтен номер по ЕФПГ	Държава членка	Наименование на случая	Кратко наименование на сектора	Разпределение съгласно NACE Rev. 2	Дата на заявление	Критерии за намеса Регламент (ЕС) 1309/2013	Причина за съкращението	Национален финансов принос (в EUR)	Финансов принос от ЕФПГ (в EUR)	Процент на съфинансиране от ЕФПГ (в %)	Брой съкратени работници	Брой бенефициери от целевата група	Дял на работниците от целевата група спрямо съкратените работници	Усреднена сума, изразходвана от ЕФПГ за бенефициер от целевата група
								A	B	C	D	E	E/D	В/Е
EGF/2014/001	EL	Nutriart*	Хлебни изделия	10	5/2/2014	член 4, параграф 1, буква а)	Кризисна ситуация	4,064,000	6,096,000	60%	508	1,013	199%	6,018
EGF/2014/002	NL	Gelderland and Overijssel	Строителство на сгради	41	20/2/2014	член 4, параграф 1, буква б)	Кризисна ситуация	1,083,854	1,625,781	60%	562	475	85%	3,423
EGF/2014/003	ES	Aragon	Ресторантьорство	56	21/2/2014	член 4, параграф 1, буква б)	Кризисна ситуация	640,000	960,000	60%	904	280	31%	3,429
EGF/2014/004	ES	Comunidad Valenciana metal	Металообработване	25	25/3/2014	член 4, параграф 1, буква б)	Кризисна ситуация	679,456	1,019,184	60%	633	300	47%	3,397
EGF/2014/005	FR	GAD	Кланица	10	6/6/2014	член 4, параграф 1, буква а)	Кризисна ситуация	612,000	918,000	60%	760	760	100%	1,208
EGF/2014/006	FR	PSA	Автомобилна промишленост	29	25/4/2014	член 4, параграф 1, буква а)	Търговия	8,469,737	12,704,605	60%	6,120	2,357	39%	5,390
EGF/2014/007	IE	Andersen Ireland	Бижутерия	32	16/5/2014	член 4, параграф 2 (Извънредни обстоятелства)	Търговия	1,000,800	1,501,200	60%	171	276	161%	5,439
EGF/2014/008	FI	STX Rauma	Корабостроене	30	27/5/2014	член 4, параграф 1, буква а)	Търговия	951,200	1,426,800	60%	634	565	89%	2,525
EGF/2014/009	EL	Sprider Stores*	Търговия на дребно	47	6/6/2014	член 4, параграф 1, буква а)	Кризисна ситуация	4,860,600	7,290,900	60%	703	1,311	186%	5,561
EGF/2014/010	IT	Whirlpool	Битови уреди	27	18/6/2014	член 4, параграф 1, буква а)	Кризисна ситуация	1,260,000	1,890,000	60%	608	608	100%	3,109
EGF/2014/011	BE	Caterpillar	Машини и оборудване	28	22/7/2014	член 4, параграф 1, буква а)	Търговия	815,236	1,222,854	60%	1,030	630	61%	1,941
EGF/2014/012	BE	ArcelorMittal	Основни метали	24	22/7/2014	член 4, параграф 1, буква а)	Търговия	1,060,991	1,591,486	60%	1,285	910	71%	1,749
EGF/2014/013	EL	Odyssefs Fokas	Търговия на дребно	47	29/7/2014	член 4, параграф 1, буква а)	Кризисна ситуация	4,296,000	6,444,000	60%	600	1,100	183%	5,858
EGF/2014/014	DE	Aleo Solar	Соларни модули	26	29/7/2014	член 4, параграф 1, буква а)	Търговия	729,840	1,094,760	60%	657	476	72%	2,300
EGF/2014/015	EL	Attica Publishing Services	Издателска дейност	58	4/9/2014	член 4, параграф 1, буква б)	Кризисна ситуация	2,497,800	3,746,700	60%	705	705	100%	5,314
EGF/2014/016	IE	Lufthansa Technik*	Техническо обслужване на въздухоплавателни средства	33	19/9/2014	член 4, параграф 2 (Извънредни обстоятелства)	Търговия	1,660,506	2,490,758	60%	424	450	106%	5,535
EGF/2014/017	FR	Mory-Ducros	Автомобилен транспорт	49	6/10/2014	член 4, параграф 1, буква а)	Кризисна ситуация	4,034,800	6,052,200	60%	2,721	2,513	92%	2,408
EGF/2014/018	EL	Attica Broadcasting	Телевизионно и радиоразпръскване	60	4/9/2014	член 4, параграф 1, буква б)	Кризисна ситуация	3,364,000	5,046,000	60%	928	928	100%	5,438
EGF/2015/001	FI	Broadcom	Търговия на едро	46	30/1/2015	член 4, параграф 1, буква а)	Търговия	910,000	1,365,000	60%	568	500	88%	2,730
EGF/2015/002	DE	Adam Opel	Автомобилна промишленост	29	26/2/2015	член 4, параграф 1, буква а)	Кризисна ситуация	4,639,082	6,958,623	60%	3,122	2,692	86%	2,585
EGF/2015/003	BE	Ford Genk	Автомобилна промишленост	29	24/3/2015	член 4, параграф 1, буква а)	Търговия	4,179,043	6,268,564	60%	5,111	4,500	88%	1,393
EGF/2015/004	IT	Alitalia	Въздушен транспорт	51	24/3/2015	член 4, параграф 1, буква а)	Търговия	943,232	1,414,848	60%	1,249	184	15%	7,689

Референтен номер по ЕФПГ	Държава членка	Наименование на случая	Кратко наименование на сектора	Разпределение съгласно NACE Rev. 2	Дата на завляване	Критерии за намеса	Причина за съкращението	Национален финансов принос (в EUR) (40 % или по-малко от общата сума по случая)	Финансов принос от ЕФПГ (в EUR) (60 % или повече от общата сума по случая)	Процент на съфинансиране от ЕФПГ (в %)	Брой съкратени работници	Брой бенефициери от целевата група	Дел на работниците от целевата група спрямо съкратените работници	Усреднена сума, изразходвана от ЕФПГ за бенефициер от целевата група
								A	B	C	D	E	E/D	B/E
EGF/2015/005	FI	Компютърно програмиране	Програмиране	62	12/6/2015	член 4, параграф 1, буква б)	Търговия	1,748,800	2,623,200	60%	1,603	1,200	75%	2,186
EGF/2015/006	IE	PWA International*	Техническо обслужване на въздухоплавателни средства	33	19/6/2015	член 4, параграф 2 (Извънредни обстоятелства)	Търговия	294,862	442,293	60%	108	216	200%	2,048
EGF/2015/007	BE	Hainaut-Namur Glass	Съкло	23	19/8/2015	член 4, параграф 1, буква б)	Търговия	730,363	1,095,544	60%	412	512	124%	2,140
EGF/2015/009	SE	Volvo Trucks	Автомобилна промишленост	29	16/9/2015	член 4, параграф 1, буква а)	Търговия	1,195,807	1,793,710	60%	647	500	77%	3,587
EGF/2015/010	FR	MoryGlobal	Автомобилен транспорт	49	19/11/2015	член 4, параграф 1, буква а)	Кризисна ситуация	3,431,200	5,146,800	60%	2,132	2,132	100%	2,414
EGF/2015/011	EL	Supermarket Larissa	Търговия на дребно	47	26/11/2015	член 4, параграф 1, буква а)	Кризисна ситуация	4,312,000	6,468,000	60%	557	1,100	197%	5,880
EGF/2015/012	BE	Hainaut Machinery*	Машини и оборудване	28	17/12/2015	член 4, параграф 1, буква б)	търговия	1,216,028	1,824,041	60%	488	788	161%	2,315
EGF/2016/001	FI	Microsoft	Програмиране	62	11/3/2016	член 4, параграф 1, буква а)	Търговия	3,576,000	5,364,000	60%	2,161	1,441	67%	3,722
EGF/2016/002	SE	Ericsson	Компютри, електронни и оптични продукти	26	31/3/2016	член 4, параграф 1, буква а)	Търговия	2,638,612	3,957,918	60%	1,556	918	59%	4,311
EGF/2016/003	EE	Petroleum and chemicals	Нефтопродукти и химични продукти	19; 20	11/5/2016	член 4, параграф 2 (Извънредни обстоятелства)	Търговия	754,239	1,131,358	60%	1,550	800	52%	1,414
EGF/2016/004	ES	Comunidad Valenciana Automotive	Автомобилна промишленост	29	21/6/2016	член 4, параграф 2 (Извънредни обстоятелства)	Търговия	571,200	856,800	60%	250	250	100%	3,427
EGF/2016/005	NL	Drenthe Overijssel Retail	Търговия на дребно	47	12/7/2016	член 4, параграф 1, буква б)	Кризисна ситуация	1,212,500	1,818,750	60%	1,096	800	73%	2,273
EGF/2016/008	FI	Nokia Network Systems	Компютри, електронни и оптични продукти	26	22/11/2016	член 4, параграф 1, буква а)	Търговия	1,761,200	2,641,800	60%	945	821	87%	3,218
EGF/2017/001	ES	Castilla y León mining of coal*	Добив на каменни и лигнитни въглища	5	20/1/2017	член 4, параграф 2 (Пазар на труда)	Търговия	668,176	1,002,264	60%	339	464	137%	2,160
EGF/2017/002	FI	Microsoft	Програмиране	62	1/2/2017	член 4, параграф 1, буква а)	Търговия	2,346,720	3,520,080	60%	1,248	1,000	80%	3,520
EGF/2017/003	EL	Attica retail	Търговия на дребно	47	13/4/2017	член 4, параграф 2 (Извънредни обстоятелства)	Кризисна ситуация	1,966,100	2,949,150	60%	725	725	100%	4,068
EGF/2017/004	IT	Almaviva	Център за услуги чрез телефонни обаждания	82	9/5/2017	член 4, параграф 1, буква а)	Кризисна ситуация	2,231,580	3,347,370	60%	1,646	1,610	98%	2,079
EGF/2017/005	FI	Търговия на дребно	Търговия на дребно	47	12/6/2017	член 4, параграф 1, буква б)	Търговия	1,666,240	2,499,360	60%	1,660	1,500	90%	1,666

* В случаите, отбелязани със звездичка бенефициерите от целевата група включват лица, които не участват в никаква форма на заетост, образование или обучение (NEET).

Референтен номер по ЕФПГ	Държава членка	Наименование на случая	Кратко наименование на сектора	Разпределение съгласно NACE Rev. 2	Дата на заявление	Критерий за намеса	Причина за съкращението	Накопаван финансов принос (в EUR) (40 % или по-малко от общата сума по случая)	Финансов принос от ЕФПГ (в EUR) (60 % или повече от общата сума по случая)	Процент на съфинансиране от ЕФПГ (в %)	Брой съкратени работници	Брой бенефициери от целевата група	Дял на работниците от целевата група спрямо съкратените работници	Усреднена сума, изразходвана от ЕФПГ за бенефициер от целевата група
								A	B	C	D	E	E/D	B/E
EGF/2017/006	ES	Galicia wearing apparel	Облекло	14	19/7/2017	член 4, параграф 2 (Извънредни обстоятелства)	Търговия	480,000	720,000	60%	303	303	100%	2,376
EGF/2017/007	SE	Ericsson	Компютри, електронни и оптични продукти	26	9/8/2017	член 4, параграф 1, буква а)	Търговия	1,420,267	2,130,400	60%	2,388	900	38%	2,367
EGF/2017/008	DE	Goodyear	Производство на изделия от каучук и пластмаси	22	6/10/2017	член 4, параграф 1, буква а)	Търговия	1,443,488	2,165,231	60%	646	646	100%	3,352
EGF/2017/009	FR	Station animale	Въздушен транспорт	51	23/10/2017	член 4, параграф 1, буква а)	Търговия	6,596,322	9,894,483	60%	1,858	1,858	100%	5,325
EGF/2017/010	BE	Caterpillar*	Машини и оборудване	28	18/12/2017	член 4, параграф 1, буква а)	Търговия	3,081,078	4,621,616	60%	2,285	2,585	113%	1,788
EGF/2018/001	NL	Предоставяне на финансови услуги	Предоставяне на финансови услуги	64	23/2/2018	член 4, параграф 1, буква б)	Кризисна ситуация	795,000	1,192,500	60%	1,324	450	34%	2,650
EGF/2018/003	EL	Attica Publishing Activities	Издателска дейност	58	22/5/2018	член 4, параграф 1, буква б)	Кризисна ситуация	1,539,000	2,308,500	60%	550	550	100%	4,197
EGF/2020/001	ES	Galicia shipbuilding ancillary sectors	Спомагателна корабостроителна индустрия	25; 30; 32; 33	13/5/2020	член 4, параграф 2 (Извънредни обстоятелства)	Търговия	1,369,600	2,054,400	60%	960	500	52%	4,109
EGF/2020/002	EE	Estonia Tourism	Туризм	45; 49; 50; 51; 52; 55; 56; 74; 77; 79; 90; 91; 92; 93;	12/11/2020	член 4, параграф 2 (Извънредни обстоятелства)	ситуация (свързана с COVID-19)	2,982,987	4,474,480	60%	10,008	5,060	51%	884
EGF/2020/003	DE	GMH Guss	Основни метали	24	15/12/2020	член 4, параграф 1, буква а)	Търговия	721,138	1,081,706	60%	585	476	81%	2,272
EGF/2020/004	NL	KLM	Въздушен транспорт	51	22/12/2020	член 4, параграф 1, буква а)	ситуация (свързана с COVID-19)	3,346,146	5,019,218	60%	1,851	1,201	65%	4,179
EGF/2020/005	BE	Swissport	Спомагателни дейности в транспорта и почистване	52, 81	22/12/2020	член 4, параграф 1, буква а)	ситуация (свързана с COVID-19)	2,479,483	3,719,224	60%	1,468	1,468	100%	2,534
EGF/2020/007	FI	Finnair	Въздушен транспорт	51	30/12/2020	член 4, параграф 1, буква а)	ситуация (свързана с COVID-19)	1,168,240	1,752,360	60%	508	500	98%	3,505
Общ брой получени заявления в периода 2014—2020 г. 53						член 4, параграф 1, буква а)=31 член 4, параграф 1, буква б)=12 член 4, параграф 2(ЕС)=9 член 4, параграф 2(LM)=1	Общо	112,496,552	168,744,819		73,860	56,807	77%	3,328
							Средно за 53 заявления	2,122,576	3,183,865		1,394	1,072		
Общ брой получени заявления в периода 2007—2020 г.: 165						параграф 2, буква а)+член 4, параграф 1, буква а)=77 параграф 2, буква б)+член 4, параграф 1, буква б)=65 ЕС=20 LM=3	Общо	458,249,162	647,346,537		218,488	161,837	74%	4,000
							Средно за 165 заявления	2,777,268	3,923,312		1,324	981		

Таблица 6: Заявления по ЕФПГ по основна причина за съкращението, 2007—2020 г. (без отхвърлените и оттеглените заявления)

Държава членка	Вид заявление	2007	2008	2009	2010	2011	2012	2013	2014	2015	2016	2017	2018	2020	Брой заявления		Бенефициери от целевата група (работници и NEET)		Финансов принос от ЕФПГ (в EUR)	
AT	Кризисна ситуация			1	1	2									4	6	1,608	1,952	22,834,963	27,998,090
	Търговия				1	1									2		344		5,163,127	
BE	Кризисна ситуация				1									1	2	14	4,302	18,615	13,313,155	42,940,897
	Търговия			2				4	2	3		1		12	14,313		29,627,742			
CZ	Кризисна ситуация				1										1	1	460	460	323,820	323,820
	Търговия														0		0			
DE	Кризисна ситуация				1	1				1					3	11	4,651	15,639	19,615,046	56,134,385
	Търговия	1		2			1	1	1			1		1	8		10,988		36,519,339	
DK	Кризисна ситуация			2	2	1									5	10	3,600	6,234	38,265,208	63,680,782
	Търговия				2	1	2								5		2,634		25,415,574	
EE	Кризисна ситуация													1	1	2	5,060	5,860	4,474,480	5,605,838
	Търговия										1			1	1		800		1,131,358	
EL	Кризисна ситуация					1			5	1		1	1		9	9	8,074	8,074	43,267,750	43,267,750
	Търговия														0		0			
ES	Кризисна ситуация			2	3	4			2						11	24	8,028	15,735	22,534,514	51,556,536
	Търговия		3		2	1					1	2		1	13		7,707		29,022,022	
FI	Кризисна ситуация														1	11	500	13,161	1,752,360	38,377,138
	Търговия	1					1	1	1	2	2	2		10	12,661		36,624,778			
FR	Кризисна ситуация			1	1				2	1					5	9	11,076	19,444	48,560,191	99,655,342
	Търговия	1						1	1			1		4	8,368		51,095,151			
IE	Кризисна ситуация			3	3										6	10	9,835	11,209	60,589,571	67,720,204
	Търговия						1		2	1				4	1,374		7,130,633			
IT	Кризисна ситуация					5			1			1			7	14	6,101	14,396	21,706,601	63,885,181
	Търговия	3	1				2			1				7	8,295		42,178,580			
LT	Кризисна ситуация			4											4	5	2,413	3,013	2,562,625	2,861,619
	Търговия		1											1	600		298,994			
MT	Кризисна ситуация															1	0	675	0	681,207
	Търговия	1												1	675		681,207			
NL	Кризисна ситуация			7	5	2			1		1		1	1	18	19	9,847	10,359	33,376,605	35,186,039
	Търговия				1									1	512		1,809,434			
PL	Кризисна ситуация				3										3	5	979	1,806	1,200,897	2,575,712
	Търговия							2						2	827		1,374,815			
PT	Кризисна ситуация			1	1	1									3	5	2,245	4,367	5,373,636	8,632,111
	Търговия	1		1										2	2,122		3,258,475			
RO	Кризисна ситуация															2	0	2,416	0	6,513,830
	Търговия					1	1							2	2,416		6,513,830			
SE	Кризисна ситуация			1											1	6	1,500	5,868	9,839,674	27,502,116
	Търговия					1	1			1	1	1		5	4,368		17,662,442			
SI	Кризисна ситуация				1										1	1	2,554	2,554	2,247,940	2,247,940
	Търговия													1	0		0			
Общо	Кризисна ситуация	0	0	22	23	17	0	0	11	3	1	2	2	4	85	165	82,833	161,837	351,839,036	647,346,537
	Търговия	8	5	5	6	5	9	12	7	8	5	8	0	2	80		79,004		295,507,501	

Таблица 7: Брой заявления по сектори (NACE Rev. 2) за периода 2007—2020 г.

Разделение	Сектор	Брой случаи (*)
29	Автомобилна промишленост	23
26	Електроника	17
28	Машини и оборудване	15
13	Текстилна промишленост	11
47	Търговия на дребно	11
18	Полиграфическа промишленост	9
24	Основни метали	8
41	Строителство на сгради	8
23	Производство на изделия от други неметални минерални суровини **	6
51	Въздушен транспорт	6
14	Облекло	5
30	Производство на друго транспортно оборудване ***	5
25	Производство на метални изделия, без машини и оборудване	4
33	Ремонт и инсталиране на машини и оборудване	4
49	Сухопътен транспорт	4
62	Компютърно програмиране	4
27	Електрическо оборудване	3
58	Издателска дейност	3
10	Хранителни продукти	2
15	Производство на обувки	2
16	Дограма и други изделия от дървен материал	2
20	Химикали	2
32	Бижутерия	2
43	Специализирано строителство	2
46	Търговия на едро	3
52	Спомагателни дейности в транспорта	2
56	Ресторантьорство	2
82	Център за услуги чрез телефонни обаждания	2
5	Добив на каменни и лигнитни въглища	1
12	Тютюневи изделия	1
19	Кокс и рафинирани нефтопродукти	1
21	Фармацевтични продукти	1
22	Производство на изделия от каучук и пластмаси	1
31	Мебели	1
50	Воден транспорт	1
55	Настаняване	1
60	Телевизионно и радиоразпръскване	1
64	Финансови услуги	1
71	Архитектурни и инженерни дейности	1
74	Други професионални, научни и технически дейности	1
77	Даване под наем и оперативен лизинг	1
79	Туристически агенции	1
81	Услуги, свързани със сгради	1
88	Социална работа	1
90	Артистична и творческа дейност	1
91	Дейности на библиотеки, архиви, музеи и други дейности в областта на културата	1
92	Организиране на хазартни игри	1
93	Спортни и други дейности, свързани с развлечения и отдих	1

От 2007 г. до 2020 г. Комисията получи 165 заявления по линия на ЕФПГ от 48 сектора. Половината от получените заявления обаче са от шест сектора¹⁴.

* Четири заявления се отнасят до повече от един сектор и са изброени няколко пъти в таблицата.

** Строителни материали, керамика, кристал, стъкло и естествен камък.

*** Въздухоплавателни средства, корабостроене и мотоциклети.

14 Автомобилна промишленост (23 случая), компютри, електроника (17), машини и оборудване (15), текстил (11), търговия на дребно (10) и отпечатване (9).

Таблица 8: Заявления по линия на ЕФПГ по сектори, 2007—2020 г.

Разделения по NACE Rev. 2	Сектор	Референтен номер по ЕФПГ	Случай	ДЧ
5	Добив на каменни и лигнитни въглища	EGF/2017/001	Castilla y León Mining	ES
10	Хранителни продукти	EGF/2014/001	Nutriart	EL
		EGF/2014/005	GAD	FR
12	Тютюневи изделия	EGF/2011/010	Austria Tabak	AT
13	Текстилна промишленост	EGF/2007/005	Sardegna	IT
		EGF/2007/006	Piemonte	IT
		EGF/2007/007	Lombardia	IT
		EGF/2008/001	Toscana	IT
		EGF/2008/003	Alytaus tekstilė	LT
		EGF/2008/005	Catalonia	ES
		EGF/2009/001	Norte-Centro	PT
		EGF/2009/004	Oost-West Vlaanderen	BE
		EGF/2009/005	Limburg	BE
		EGF/2010/009	Comunidad Valenciana textiles	ES
		EGF/2013/008	Comunidad Valenciana textiles	ES
14	Облекло	EGF/2007/008	Текстилна промишленост	MT
		EGF/2009/018	Облекло	LT
		EGF/2010/003	Galicia textiles	ES
		EGF/2010/014	Mura	SI
		EGF/2017/006	Galicia Wearing Apparel	ES
15	Обувки	EGF/2010/026	Rohde	PT
		EGF/2011/020	Comunidad Valenciana calzado	ES
16	Дограма и други изделия от дървен материал	EGF/2009/020	Castilla-La Mancha	ES
		EGF/2013/010	Castilla y León	ES
18	Отпечатване	EGF/2009/026	Noord Holland and Utrecht	NL
		EGF/2009/027	Noord Brabant and Zuid Holland	NL
		EGF/2009/028	Limburg	NL
		EGF/2009/029	Gelderland and Overijssel	NL
		EGF/2009/030	Drenthe	NL
		EGF/2010/027	N Brabant	NL
		EGF/2010/028	Overijssel	NL
		EGF/2010/029	Zuid Holland and Utrecht	NL
EGF/2010/030	Noord Holland and Flevoland	NL		
19	Кокс и рафинирани нефтопродукти	EGF/2016/003	Petroleum and chemicals*	EE
20	Химикали	EGF/2013/009	Zachem	PL
		EGF/2016/003	Petroleum and chemicals*	EE
21	Фармацевтични продукти	EGF/2011/015	AstraZeneca	SE
22	Производство на изделия от каучук и пластмаси	EGF/2017/008	Goodyear	DE
23	Изделия от други неметални минерални суровини **	EGF/2009/012	Waterford Crystal	IE
		EGF/2009/014	Comunidad Valenciana ceramics	ES
		EGF/2010/005	Comunidad Valenciana Natural Stone	ES
		EGF/2013/004	Comunidad Valenciana materiales de construcción	ES
		EGF/2013/011	Saint-Gobain Sekurit	BE
EGF/2015/007	Hainaut-Namur Glass	BE		
24	Основни метали	EGF/2010/007	Steiermark-Niederösterreich	AT
		EGF/2011/021	Zalco	NL
		EGF/2012/010	Mechel	RO
		EGF/2013/002	Carsid	BE
		EGF/2013/007	Hainaut Steel	BE
		EGF/2014/012	ArcelorMittal	BE
		EGF/2020/003	GMH Guss	DE
EGF/2020/001	Galicia shipbuilding ancillary sectors*	ES		
25	Метални изделия	EGF/2011/018	País Vasco metal	ES
		EGF/2011/019	Galicia metal	ES
		EGF/2014/004	Comunidad Valenciana metal	ES
		EGF/2020/001	Galicia shipbuilding ancillary sectors*	ES

* Заявления, свързани със съкращения в повече от един сектор са посочени няколко пъти в таблицата.

Разделения по NACE Rev. 2	Сектор	Референтен номер по ЕФПГ	Случай	ДЧ
26	Електроника	EGF/2007/003	BenQ	DE
		EGF/2007/004	Perlos	FI
		EGF/2009/002	Nokia	DE
		EGF/2009/008	Dell	IE
		EGF/2009/023	Qimonda	PT
		EGF/2010/008	AT&S	AT
		EGF/2010/011	NXP Semiconductors	NL
		EGF/2011/013	Flextronics	DK
		EGF/2011/014	Nokia	RO
		EGF/2011/025	Lombardia	IT
		EGF/2012/006 Finland	Nokia Salo	FI
		EGF/2012/007	VDC Technologies	IT
		EGF/2013/001	Nokia	FI
		EGF/2014/014	Aleo Solar	DE
		EGF/2016/002	Ericsson	SE
EGF/2016/008	Nokia Network Systems	FI		
EGF/2017/007	Ericsson	SE		
27	Електрическо оборудване	EGF/2009/010	AB Snaige	LT
		EGF/2011/023	Antonio Merloni	IT
		EGF/2014/010	Whirlpool	IT
28	Машини и оборудване	EGF/2009/015	Danfoss Group	DK
		EGF/2009/031	Linak	DK
		EGF/2010/001	Nordjylland	DK
		EGF/2010/006	H.Cegielski-Poznań	PL
		EGF/2010/013	Podkarpackie	PL
		EGF/2010/017	Midtjylland Machinery	DK
		EGF/2010/018	Heidelberger Druckmaschinen	DE
		EGF/2010/022	LM Glasfiber	DK
		EGF/2012/002	Manroland	DE
		EGF/2012/003	Vestas	DK
		EGF/2012/011	Vestas	DK
		EGF/2013/003	First Solar	DE
		EGF/2014/011	Caterpillar	BE
		EGF/2015/012	Hainaut Machinery	BE
EGF/2017/010	Caterpillar	BE		
29	Автомобилна промишленост	EGF/2007/001	Peugeot	FR
		EGF/2007/010	Lisboa-Alentejo	PT
		EGF/2008/002	DELPHI	ES
		EGF/2008/004	Castilla Leon	ES
		EGF/2009/007	Volvo	SE
		EGF/2009/009	Steiermark	AT
		EGF/2009/013	Karmann	DE
		EGF/2009/019	Renault	FR
		EGF/2010/002	Cataluña automoción	ES
		EGF/2010/004	Wielkopolskie	PL
		EGF/2010/015	Peugeot	FR
		EGF/2010/031	General Motors Belgium	BE
		EGF/2011/003	Arnsberg and Düsseldorf Automotive	DE
		EGF/2011/005	Norte-Centro Automotive	PT
		EGF/2012/005	Saab	SE
		EGF/2012/008	De Tomaso	IT
		EGF/2013/006	Fiat Auto Poland	PL
		EGF/2013/012	Ford Genk	BE
		EGF/2014/006	PSA	FR
		EGF/2015/002	Adam Opel	DE
EGF/2015/003	Ford Genk	BE		
EGF/2015/009	Volvo Trucks	SE		
EGF/2016/004	Comunidad Valenciana Automotive	ES		

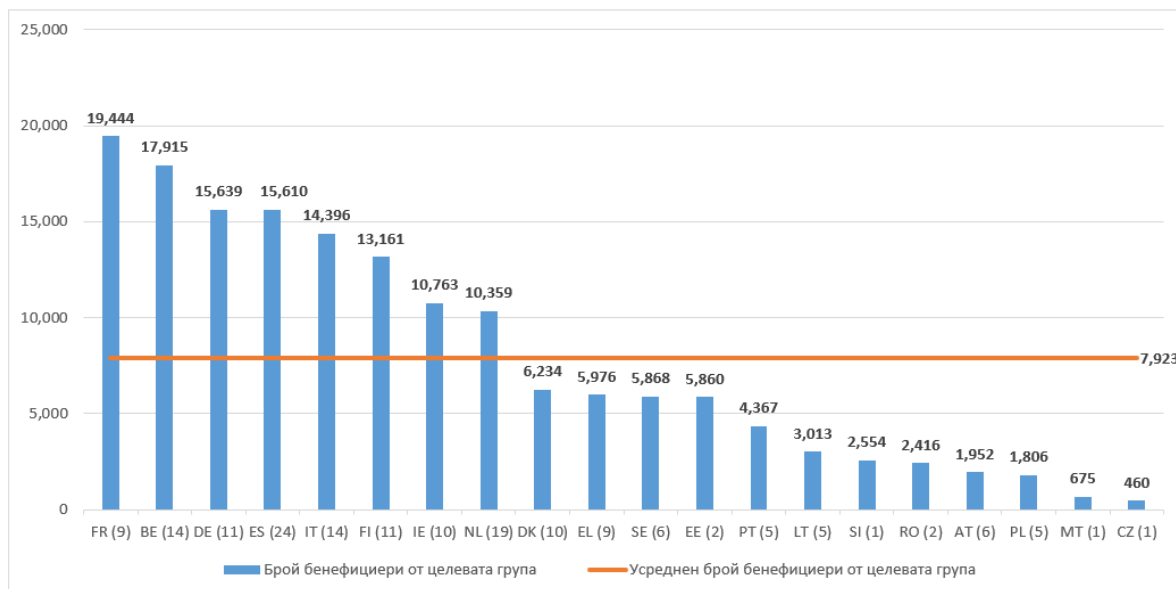
Разделения по NACE Rev. 2	Сектор	Референтен номер по ЕФПГ	Случай	ДЧ
30	Друго транспортното оборудване **	EGF/2010/025	Odense Steel Shipyard	DK
		EGF/2011/008	Odense Steel Shipyard 2	DK
		EGF/2011/026	Emilia-Romagna	IT
		EGF/2014/008	STX Rauma	FI
		EGF/2020/001	Galicia shipbuilding ancillary sectors*	ES
31	Мебели	EGF/2009/016	Мебели	LT
32	Бижутерия	EGF/2014/007	Andersen Ireland	IE
		EGF/2020/001	Galicia shipbuilding ancillary sectors*	ES
33	Ремонт и инсталиране на машини и оборудване	EGF/2009/021	SR Technics	IE
		EGF/2014/016	Lufthansa Technik	IE
		EGF/2015/006	PWA International	IE
		EGF/2020/001	Galicia shipbuilding ancillary sectors*	ES
41	Строителство на сгради	EGF/2009/011	Heijmans	NL
		EGF/2009/017	Строителство	LT
		EGF/2010/019	Строителство 41	IE
		EGF/2011/002	Trentino Alto Adige	IT
		EGF/2011/006	Comunidad Valenciana Construction	ES
		EGF/2011/009	Gelderland Construction 41	NL
		EGF/2011/017	Aragon	ES
43	Специализирано строителство	EGF/2014/002	Gelderland and Overijssel	NL
		EGF/2010/020	Строителство	IE
46	Търговия на едро	EGF/2020/001	Galicia shipbuilding ancillary sectors*	ES
		EGF/2010/012	Noord Holland ICT	NL
		EGF/2015/001	Broadcom	FI
47	Търговия на дребно	EGF/2020/002	Estonia tourism *	EE
		EGF/2010/010	Unilever	CZ
		EGF/2010/016	Aragón retail	ES
		EGF/2011/004	ALDI Hellas	EL
		EGF/2014/009	Sprider Stores	EL
		EGF/2014/013	Odyssefs Fokas	EL
		EGF/2015/011	Supermarket Larissa	EL
		EGF/2016/005	Drenthe Overijssel Retail	NL
		EGF/2017/003	Attica Retail	EL
		EGF/2017/005	Търговия на дребно	FI
49	Сухопътен транспорт	EGF/2019/001	Carrefour Belgium	BE
		EGF/2020/002	Estonia tourism *	EE
		EGF/2011/001	Nieder- and Oberösterreich	AT
		EGF/2014/017	Mory-Ducros	FR
51	Въздушен транспорт	EGF/2015/010	MoryGlobal	FR
		EGF/2020/002	Estonia tourism *	EE
		EGF/2013/014	Station animalière	FR
		EGF/2015/004	Alitalia	IT
		EGF/2017/009	Station animalière	FR
52	Складиране на товари и спомагателни дейности в транспорта	EGF/2020/004	KLM	NL
		EGF/2020/007	Finnair	FI
		EGF/2020/002	Estonia tourism *	EE
55	Наставяване	EGF/2020/005	Swissport*	BE
		EGF/2020/002	Estonia tourism *	EE

* Заявления, свързани със съкращения в повече от един сектор са посочени няколко пъти в таблицата.

Разделения по NACE Rev. 2	Сектор	Референтен номер по ЕФПГ	Случай	ДЧ
56	Ресторантьорство	EGF/2014/003	Aragon	ES
		EGF/2020/003	Estonia tourism*	EE
58	Издателска дейност	EGF/2009/024	Noord Holland and Zuid Holland	NL
		EGF/2014/015	Attica Publishing Services	EL
		EGF/2018/003	Attica Publishing Activities	EL
60	Телевизионно и радиоразпръскване	EGF/2014/018	Attica Broadcasting	EL
62	Компютърно програмиране	EGF/2011/016	Agile	IT
		EGF/2015/005	Компютърно програмиране	FI
		EGF/2016/001	Microsoft	FI
		EGF/2017/002	Microsoft	FI
64	Финансови услуги	EGF/2018/001	Предоставяне на финансови услуги	NL
71	Архитектурни и инженерни дейности; технически изпитвания и анализи	EGF/2010/021	Стронгелство 71	IE
74	Други професионални, научни и технически дейности	EGF/2020/003	Estonia tourism *	EE
77	Даване под наем и оперативен лизинг	EGF/2020/004	Estonia tourism *	EE
79	Туристическа агентска и операторска дейност; други дейности, свързани с пътувания и резервации	EGF/2020/005	Estonia tourism *	EE
81	Услуги, свързани със сгради	EGF/2020/005	Swissport*	BE
82	Друго спомагателно обслужване на стопанската дейност	EGF/2012/001	TalkTalk	IE
		EGF/2017/004	Almaviva	IT
88	Социална работа	EGF/2011/011	Soziale Dienstleistungen	AT
90	Артистична и творческа дейност	EGF/2020/005	Estonia tourism *	EE
91	Дейности на библиотеки, архиви, музеи и други дейности в областта на културата	EGF/2020/005	Estonia tourism *	EE
92	Организиране на хазартни игри	EGF/2020/005	Estonia tourism *	EE
93	Спортни и други дейности, свързани с развлечения и отдих	EGF/2020/005	Estonia tourism *	EE

* Заявления, свързани със съкращения в повече от един сектор са посочени няколко пъти в таблицата.

Графика 9: Брой бенефициери от целевата група по държави членки, 2007—2020 г.



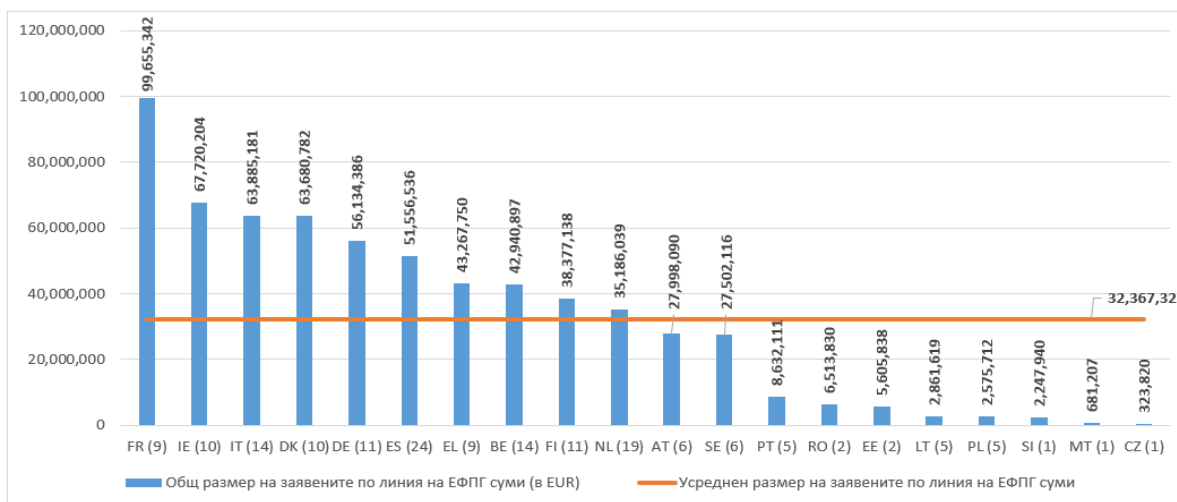
Броят на заявленията е посочен в скоби

Общ брой на бенефициерите от целевата група: 158 468

Усреднен брой бенефициери от целевата група по държави членки: 7 923

Между 2007 г. и 2020 г. са подадени 165 заявления (с изключение на оттеглените или отхвърлените) от 20 държави членки, в които се предлага подкрепа за 158 468 работници и 3 369 лица, които не участват в никаква форма на заетост, образование или обучение (NEET). Франция е подала заявления за помощ за най-голям брой работници (19 444 / 9 случая), следвана от Белгия (17 915 / 14 случая) и Германия (15 639 / 11 случая). Общият размер на заявеното съфинансиране от ЕФПГ беше 647 346 538 EUR. Най-висок размер на съфинансиране е заявила Франция (99 655 342 EUR / 9 заявления), следвана от Ирландия (67 720 204 EUR / 10 заявления) и Италия (63 885 181 EUR / 14 заявления).

Графика 10: Заявени по линия на ЕФПГ суми (в EUR) по държави членки, 2007—2020 г.

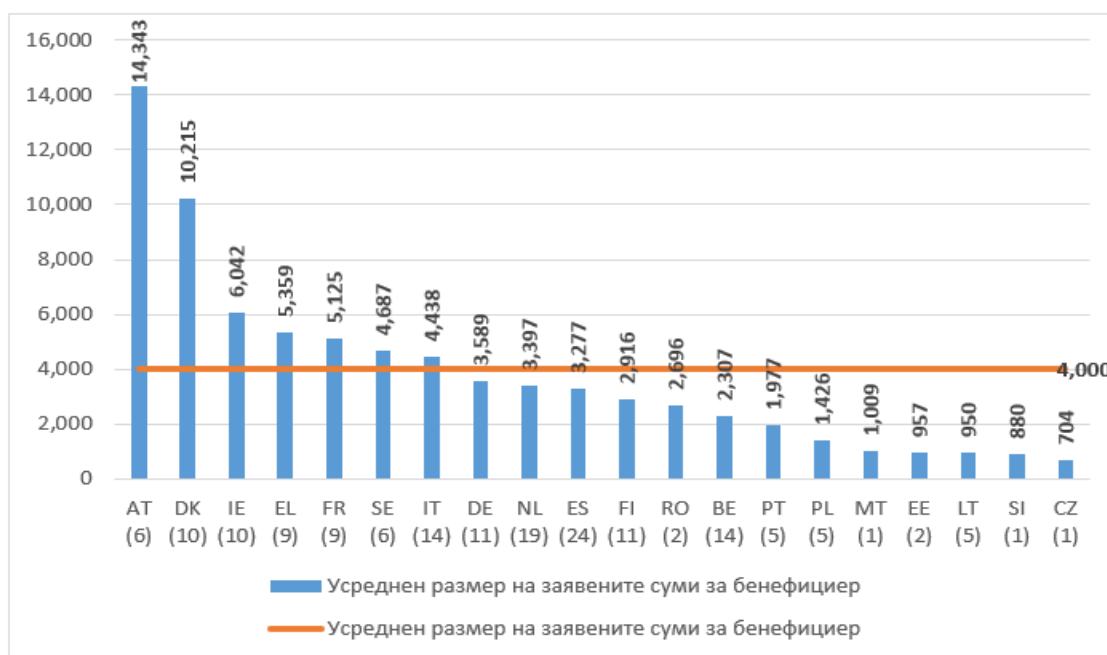


Броят на заявленията е посочен в скоби

Общ размер на заявените по линия на ЕФПГ суми: EUR 647 346 538
Усреднен размер на заявените по линия на ЕФПГ суми: EUR 32 367 327

Усредненият размер на заявените по линия на ЕФПГ суми за бенефициер от целевата група е бил 4 000 евро. Австрия е заявила най-висока средна сума (14 343 EUR; 6 случая и 1 952 бенефициери), следвана от Дания (10 215 EUR; 10 случая и 6 234 бенефициери) и Ирландия (6 042 EUR; 10 случая и 10 763 бенефициери).

Графика 11: Усреднен размер на заявените по линия на ЕФПГ суми (в EUR) за бенефициер и по държави членки, 2007—2020 г.

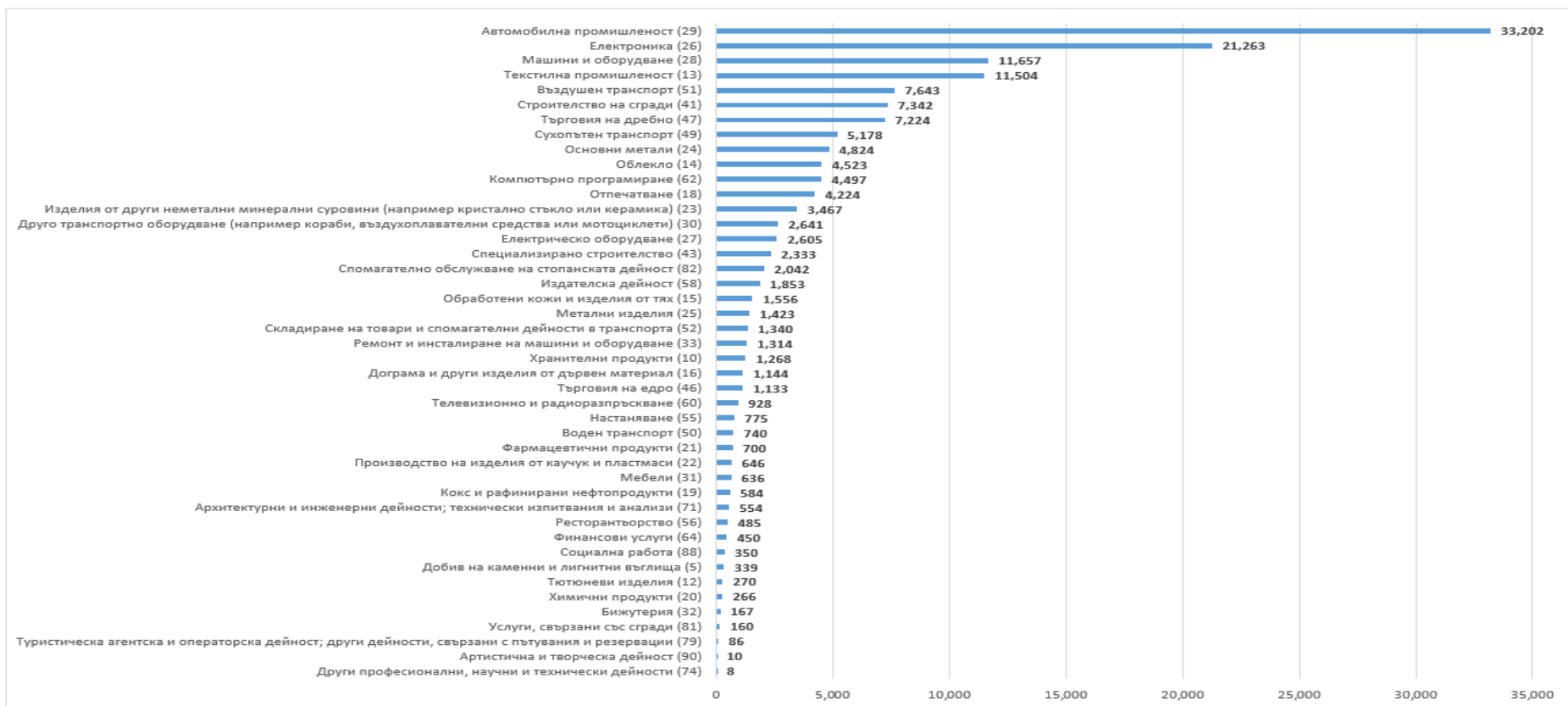


Броят на заявленията е посочен в скоби

Усреднен размер на заявените по линия на ЕФПГ суми за бенефициер от целевата група: 4 000 EUR

Заявленията, подадени между 2007 г. и 2020 г., се отнасят до съкратени работници в 48 сектора. Автомобилната промишленост е секторът, в който е предложена подкрепа за най-голям брой работници (33 202 работници, 23 заявления), следван от компютри и електроника (21 263 работници, 17 случая), машини и оборудване (11 657, 15 случая) и текстилни изделия (11 504, 11 случая). Един от всеки трима работници, за които се предложена подкрепа по линия на ЕФПГ, се причислява към един от тези четири сектора.

Графика 12: Брой бенефициери от целевата група по сектори (NACE Rev. 2), 2007—2020 г.



* В четири случая, които обхващат повече от един сектор¹⁵, броят на бенефициерите от целевата група по сектори е изчислен въз основа на броя на съкратените работници.

Четири сектора (77, 91, 92 и 93) не са включени в графиката, тъй като броят на съкратените работници от тези сектори не е бил известен на етапа на подаване на заявленията¹⁶.

Общ брой на бенефициерите от целевата група в 48 сектора: 161 837

¹⁵ EGF/2016/003 EE/ Petroleum and chemicals, EGF/2020/001 ES/ Galicia shipbuilding ancillary sectors, EGF/2020/005 EE/ Estonia tourism, EGF/2020/005 BE/ Swissport.

¹⁶ EGF/2020/005 EE/ Estonia tourism.

**Таблица 9: Статут на трудовия пазар на подпомогнатите бенефициери по случаи, 2007—
2020 г.**

Референтен номер по ЕФПГ	EGF/2007/001	EGF/2007/003	EGF/2007/004	EGF/2007/005	EGF/2007/006	EGF/2007/007	EGF/2007/008
Случай	Peugeot suppliers	BenQ	Perlos	Sardegna	Piemonte	Lombardia	Текстилна промишленост
Държава членка	FR	DE	FI	IT	IT	IT	MT
Сектор (кратко наименование)	Автомобилна промишленост	Мобилен телефони	Мобилен телефони	Текстилна промишленост	Текстилна промишленост	Текстилна промишленост	Облекло
Дата на заявление	9/3/2007	27/6/2007	18/7/2007	9/8/2007	10/8/2007	17/8/2007	12/9/2007
Съкратени работници	1,345	3,303	1,074	1,044	1,537	1,816	675
Бенефициери от целевата група	267	3,303	915	1,044	1,537	1,816	675
Начална дата на мерките	01.11.2006 г.	1/1/2007	3/5/2007	--	1/2/2007	1/2/2007	6/26/2007
Крайна дата на мерките	3/9/2008	6/26/2008	7/18/2008	--	7/31/2008	7/31/2008	9/11/2008
Краен срок за окончателен доклад	9/8/2008	12/26/2008	1/17/2009	2/8/2009	2/9/2009	2/16/2009	3/11/2009
Действителна дата на представяне на окончателния доклад	9/23/2008	12/23/2008	1/13/2009	2/6/2009	2/6/2009	2/6/2009	3/11/2009
Случаят е прекратен преди 31.12.2024 г.	ДА	ДА	ДА	ДА	ДА	ДА	ДА
РЕЗУЛТАТИ В КРАЯ НА ПЕРИОДА НА ИЗПЪЛНЕНИЕ НА ЕФПГ ВЪЗ ОСНОВА НА ОКОНЧАТЕЛНИТЕ ДОКЛАДИ НА ДЪРЖАВИТЕ ЧЛЕНКИ							
Общо подпомогнати бенефициери	256	2,528	921	1,044	1,298	1,215	672
Подпомогнати бенефициери	256	2,528	921	1,044	1,298	1,215	672
% бенефициери от целевата група	96%	77%	101%	100%	84%	67%	100%
Статут на трудовия пазар на работниците, подпомогнати с финансов принос от ЕФПГ *							
Реинтегрирани бенефициери в края на периода на изпълнение на ЕФПГ	150	1,879	524	65	635	557	440
% подпомогнати бенефициери	59%	74%	57%	6%	49%	46%	65%
от които							
като бенефициери на издръжка	150	1,879	524	65	635	557	440
като самостоятелно заети лица	0	0	0	0	0	0	0
Бенефициери, заети с образование/обучение	0	0	0	0	0	0	0
% подпомогнати бенефициери	0%	0%	0%	0%	0%	0%	0%
Безработни или неактивни бенефициери — различни причини **	0	561	369	0	0	0	232
% подпомогнати бенефициери	0%	22%	40%	0%	0%	0%	35%
Бенефициери с неизвестен статут	106	88	28	979	663	658	0
% подпомогнати бенефициери	41%	3%	3%	94%	51%	54%	0%
	100%	100%	100%	100%	100%	100%	100%

* По принцип статутът на пазара на труда на бенефициерите отразява положението им към края на срока за изпълнение.

** „Неангажирани с трудова дейност“ означава, че лицата вече не са на пазара на труда поради причини от лично естество, например пенсиониране.

Референтен номер по ЕФПГ	EGF/2007/010	EGF/2008/001	EGF/2008/002	EGF/2008/003	EGF/2008/004	EGF/2008/005	EGF/2009/001
Случай	Lisboa-Alentejo	Toscana	DELPHI	Alytaus tekstilė	Castilla Leon	Catalonia	Norte-Centro
Държава членка	PT	IT	ES	LT	ES	ES	PT
Сектор (кратко наименование)	Автомобилна промишленост	Текстилна промишленост	Автомобилна промишленост	Текстилна промишленост	Автомобилна промишленост	Текстилна промишленост	Текстилна промишленост
Дата на заявление	9/10/2007	12/2/2008	6/2/2008	8/5/2008	29/12/2008	29/12/2008	23/1/2009
Съкратени работници	1,549	1,558	1,589	1,089	1,082	1,720	1,588
Бенефициери от целевата група	1,122	1,558	1,589	600	588	1,100	1,000
Начална дата на мерките	7/1/2007	3/1/2007	10/1/2007	11/7/2007	--	--	1/23/2009
Крайна дата на мерките	9/11/2009	2/7/2009	2/5/2009	5/7/2009	--	--	1/22/2010
Краен срок за окончателен доклад	4/8/2009	8/11/2009	8/5/2009	11/7/2009	6/28/2010	6/28/2010	7/22/2010
Действителна дата на представяне на окончателния доклад	3/11/2009	8/7/2009	8/6/2009	11/5/2009	6/29/2010	6/29/2010	7/21/2010
Случаят е прекратен преди 31.12.2024 г.	ДА	ДА	ДА	ДА	ДА	ДА	ДА
РЕЗУЛТАТИ В КРАЯ НА ПЕРИОДА НА ИЗПЪЛНЕНИЕ НА ЕФПГ ВЪЗ ОСНОВА НА ОКОНЧАТЕЛНИТЕ ДОКЛАДИ НА ДЪРЖАВИТЕ ЧЛЕНКИ							
Общо подпомогнати бенефициери	558	1,352	1,589	619	534	587	720
Подпомогнати бенефициери	558	1,352	1,589	619	534	587	720
% бенефициери от целевата група	50%	87%	100%	103%	91%	53%	72%
Статут на трудовия пазар на работниците, подпомогнати с финансов принос от ЕФПГ *							
Ринтегрирани бенефициери в края на периода на изпълнение на ЕФПГ	109	887	170	330	184	30	30
% подпомогнати бенефициери	20%	66%	11%	53%	34%	5%	4%
от които							
като бенефициери на издръжка	109	887	170	330	184	30	30
като самостоятелно заети лица	0	0	0	0	0	0	0
Бенефициери, заети с образование/обучение	0	0	0	0	0	17	9
% подпомогнати бенефициери	0%	0%	0%	0%	0%	3%	1%
Безработни или неактивни бенефициери — различни причини **	449	354	1,419	289	0	540	681
% подпомогнати бенефициери	80%	26%	89%	47%	0%	92%	95%
Бенефициери с неизвестен статут	0	111	0	0	350	0	0
% подпомогнати бенефициери	0%	8%	0%	0%	66%	0%	0%
	100%	100%	100%	100%	100%	100%	100%

* По принцип статутът на пазара на труда на бенефициерите отразява положението им към края на срока за изпълнение.

** „Неангажирани с трудова дейност“ означава, че лицата вече не са на пазара на труда поради причини от лично естество, например пенсиониране.

Референтен номер по ЕФПГ	EGF/2009/002	EGF/2009/004	EGF/2009/005	EGF/2009/007	EGF/2009/008	EGF/2009/009	EGF/2009/010
Случай	Nokia	Oost-West Vlaanderen	Limburg	Volvo	Dell	Steiermark	AB Snaige
Държава членка	DE	BE	BE	SE	IE	AT	LT
Сектор (кратко наименование)	Мобилни телефони	Текстилна промишленост	Текстилна промишленост	Автомобилна промишленост	Компютри	Автомобилна промишленост	Битови уреди
Дата на заявление	6/2/2009	5/5/2009	5/5/2009	5/6/2009	29/6/2009	9/7/2009	23/7/2009
Съкратени работници	1,337	1,568	631	4,687	2,840	744	651
Бенефициери от целевата група	1,316	1,568	631	1,500	2,400	400	480
Начална дата на мерките	8/1/2008	9/1/2008	9/1/2008	12/15/2008	2/3/2009	8/27/2008	8/1/2009
Крайна дата на мерките	1/31/2010	5/4/2011	5/4/2011	5/31/2011	6/28/2011	7/8/2011	7/22/2011
Краен срок за окончателен доклад	8/5/2010	11/4/2011	11/4/2011	12/4/2011	12/29/2011	1/8/2012	1/22/2012
Действителна дата на представяне на окончателния доклад	8/4/2010	10/28/2011	10/28/2011	12/1/2011	12/28/2011	1/3/2012	1/4/2012
Случаят е прекратен преди 31.12.2024 г.	ДА	ДА	ДА	ДА	ДА	ДА	ДА
РЕЗУЛТАТИ В КРАЯ НА ПЕРИОДА НА ИЗПЪЛНЕНИЕ НА ЕФПГ ВЪЗ ОСНОВА НА ОКОНЧАТЕЛНИТЕ ДОКЛАДИ НА ДЪРЖАВИТЕ ЧЛЕНКИ							
Общо подпомогнати бенефициери	1,305	508	356	1,775	2,589	327	457
Подпомогнати бенефициери	1,305	508	356	1,775	2,589	327	457
% бенефициери от целевата група	99%	32%	56%	118%	108%	82%	95%
Статут на трудовия пазар на работниците, подпомогнати с финансов принос от ЕФПГ *							
Ринтегрирани бенефициери в края на периода на изпълнение на ЕФПГ	385	344	259	1,201	557	84	162
% подпомогнати бенефициери	30%	68%	73%	68%	22%	26%	35%
от които							
като бенефициери на издръжка	385	335	254	1,183	366	78	148
като самостоятелно заети лица	0	9	5	18	191	6	14
Бенефициери, заети с образование/обучение	121	0	0	344	227	211	0
% подпомогнати бенефициери	9%	0%	0%	19%	9%	65%	0%
Безработни или неактивни бенефициери — различни причини **	799	173	97	230	1,805	32	295
% подпомогнати бенефициери	61%	34%	27%	13%	70%	10%	65%
Бенефициери с неизвестен статут	0	0	0	0	0	0	0
% подпомогнати бенефициери	0%	0%	0%	0%	0%	0%	0%
	100%	102%	100%	100%	100%	100%	100%

* По принцип статутът на пазара на труда на бенефициерите отразява положението им към края на срока за изпълнение.

** „Неангажирани с трудова дейност“ означава, че лицата вече не са на пазара на труда поради причини от лично естество, например пенсиониране.

Референтен номер по ЕФПГ	EGF/2009/011	EGF/2009/012	EGF/2009/013	EGF/2009/014	EGF/2009/015	EGF/2009/016	EGF/2009/017
Случай	Heijmans	Waterford Crystal	Karmann	Comunidad Valenciana ceramics	Danfoss Group	Мебели	Строителство
Държава членка	NL	IE	DE	ES	DK	LT	LT
Сектор (кратко наименование)	Строителство на сгради	Кристални стъкла	Автомобилна промишленост	Керамика	Машини и оборудване	Мебели	Строителство на сгради
Дата на заявление	4/8/2009	7/8/2009	13/8/2009	2/9/2009	8/9/2009	23/9/2009	23/9/2009
Съкратени работници	570	653	2,476	2,425	1,443	1,469	1,612
Бенефициери от целевата група	435	598	1,793	1,600	1,010	636	806
Начална дата на мерките	1/29/2009	3/11/2009	2/1/2009	9/15/2009	12/3/2009	10/1/2009	10/1/2009
Крайна дата на мерките	8/4/2011	8/6/2011	12/31/2010	9/15/2011	9/30/2011	9/30/2011	9/30/2011
Краен срок за окончателен доклад	2/4/2012	2/6/2012	2/12/2012	3/15/2012	4/1/2012	4/1/2012	4/1/2012
Действителна дата на представяне на окончателния доклад	2/1/2012	2/6/2012	2/10/2012	3/15/2012	3/30/2012	3/28/2012	3/28/2012
Случаят е прекратен преди 31.12.2024 г.	ДА	ДА	ДА	ДА	ДА	ДА	ДА
РЕЗУЛТАТИ В КРАЯ НА ПЕРИОДА НА ИЗПЪЛНЕНИЕ НА ЕФПГ ВЪЗ ОСНОВА НА ОКОНЧАТЕЛНИТЕ ДОКЛАДИ НА ДЪРЖАВИТЕ ЧЛЕНКИ							
Общо подпомогнати бенефициери	567	537	1,740	1,655	385	499	773
Подпомогнати бенефициери	567	537	1,740	1,655	385	499	773
% бенефициери от целевата група	130%	90%	97%	103%	38%	78%	96%
Статут на трудовия пазар на работниците, подпомогнати с финансов принос от ЕФПГ *							
Ринтегрирани бенефициери в края на периода на изпълнение на ЕФПГ	406	295	1,178	1,006	96	325	573
% подпомогнати бенефициери	72%	55%	68%	61%	25%	65%	74%
от които							
като бенефициери на издръжка	399	277	1,124	985	90	292	441
като самостоятелно заети лица	7	18	54	21	6	33	132
Бенефициери, заети с образование/обучение	2	22	79	13	5	1	0
% подпомогнати бенефициери	0%	4%	5%	1%	1%	0%	0%
Безработни или неактивни бенефициери — различни причини **	159	142	483	636	284	173	200
% подпомогнати бенефициери	28%	26%	28%	38%	74%	35%	26%
Бенефициери с неизвестен статут	0	78	0	0	0	0	0
% подпомогнати бенефициери	0%	15%	0%	0%	0%	0%	0%
	100%	100%	100%	100%	100%	100%	100%

* По принцип статутът на пазара на труда на бенефициерите отразява положението им към края на срока за изпълнение.

** „Неангажирани с трудова дейност“ означава, че лицата вече не са на пазара на труда поради причини от лично естество, например пенсиониране.

Референтен номер по ЕФПГ	EGF/2009/018	EGF/2009/019	EGF/2009/020	EGF/2009/021	EGF/2009/023	EGF/2009/024	EGF/2009/026
Случай	Облекло	Renault	Castilla-La Mancha	SR Technics	Qimonda	Noord Holland and Zuid Holland	Noord Holland and Utrecht
Държава членка	LT	FR	ES	IE	PT	NL	NL
Сектор (кратко наименование)	Облекло	Автомобилна промишленост	Дограма и други изделия от дървен материал	Техническо обслужване на въздухоплавателни средства	Електронно оборудване	Издателска дейност	Полиграфическа промишленост
Дата на заявление	23/9/2009	9/10/2009	9/10/2009	9/10/2009	17/12/2009	30/12/2009	30/12/2009
Съкратени работници	1,154	4,445	585	1,135	914	598	720
Бенефициери от целевата група	491	3,582	557	850	839	598	720
Начална дата на мерките	10/1/2009	11/15/2008	1/4/2010	3/25/2009	12/17/2009	4/1/2009	4/1/2009
Крайна дата на мерките	9/30/2011	1/31/2010	1/4/2012	10/8/2011	12/16/2011	12/30/2011	12/30/2011
Краен срок за окончателен доклад	4/1/2012	4/9/2012	7/4/2012	4/9/2012	6/17/2012	6/30/2012	6/30/2012
Действителна дата на представяне на окончателния доклад	3/28/2012	5/4/2012	7/3/2012	4/5/2012	6/14/2012	6/29/2012	6/29/2012
Случаят е прекратен преди 31.12.2024 г.	ДА	ДА	ДА	ДА	ДА	ДА	ДА
РЕЗУЛТАТИ В КРАЯ НА ПЕРИОДА НА ИЗПЪЛНЕНИЕ НА ЕФПГ ВЪЗ ОСНОВА НА ОКОНЧАТЕЛНИТЕ ДОКЛАДИ НА ДЪРЖАВИТЕ ЧЛЕНКИ							
Общо подпомогнати бенефициери	371	3,582	473	769	534	135	331
Подпомогнати бенефициери	371	3,582	473	769	534	135	331
% бенефициери от целевата група	76%	100%	85%	90%	64%	23%	46%
Статут на трудовия пазар на работниците, подпомогнати с финансов принос от ЕФПГ *							
Ринтегрирани бенефициери в края на периода на изпълнение на ЕФПГ	229	857	85	334	219	93	207
% подпомогнати бенефициери	62%	24%	18%	43%	41%	69%	63%
от които							
като бенефициери на издръжка	192	533	71	290	179	93	207
като самостоятелно заети лица	37	324	14	44	40	0	0
Бенефициери, заети с образование/обучение	0	64	12	74	79	0	0
% подпомогнати бенефициери	0%	2%	3%	10%	15%	0%	0%
Безработни или неактивни бенефициери — различни причини **	142	2,661	376	348	169	42	124
% подпомогнати бенефициери	38%	74%	79%	45%	32%	31%	37%
Бенефициери с неизвестен статут	0	0	0	13	67	0	0
% подпомогнати бенефициери	0%	0%	0%	2%	13%	0%	0%
	100%	100%	100%	100%	100%	100%	100%

* По принцип статутът на пазара на труда на бенефициерите отразява положението им към края на срока за изпълнение.

** „Неангажирани с трудова дейност“ означава, че лицата вече не са на пазара на труда поради причини от лично естество, например пенсиониране.

Референтен номер по ЕФПГ	EGF/2009/027	EGF/2009/028	EGF/2009/029	EGF/2009/030	EGF/2009/031	EGF/2010/001	EGF/2010/002
Случай	Noord Brabant and Zuid Holland	Limburg	Gelderland and Overijssel	Drenthe	Linak	Nordjylland	Cataluña automoci6n
Държава членка	NL	NL	NL	NL	DK	DK	ES
Сектор (кратко наименование)	Полиграфическа промишленост	Полиграфическа промишленост	Полиграфическа промишленост	Полиграфическа промишленост	Машини и оборудване	Машини и оборудване	Автомобилна промишленост
Дата на заявление	30/12/2009	30/12/2009	30/12/2009	30/12/2009	8/9/2009	22/1/2010	29/1/2010
Съкратени работници	821	129	650	140	198	1,122	2,330
Бенефициери от целевата група	821	129	650	140	139	951	1,429
Начална дата на мерките	4/1/2009	4/1/2009	4/1/2009	4/1/2009	3/15/2010	4/1/2010	1/2/2011
Крайна дата на мерките	12/30/2011	12/30/2011	12/30/2011	12/30/2011	9/30/2011	4/1/2012	12/29/2011
Краен срок за окончателен доклад	6/30/2012	6/30/2012	6/30/2012	6/30/2012	4/1/2012	10/1/2012	7/29/2012
Действителна дата на представяне на окончателния доклад	6/29/2012	6/29/2012	6/29/2012	6/29/2012	3/30/2012	9/27/2012	7/25/2012
Случаят е прекратен преди 31.12.2024 г.	ДА	ДА	ДА	ДА	ДА	ДА	ДА
РЕЗУЛТАТИ В КРАЯ НА ПЕРИОДА НА ИЗПЪЛНЕНИЕ НА ЕФПГ ВЪЗ ОСНОВА НА ОКОНЧАТЕЛНИТЕ ДОКЛАДИ НА ДЪРЖАВИТЕ ЧЛЕНКИ							
Общо подпомогнати бенефициери	371	54	114	23	86	112	504
Подпомогнати бенефициери	371	54	114	23	86	112	504
% бенефициери от целевата група	45%	42%	18%	16%	62%	12%	35%
Статут на трудовия пазар на работниците, подпомогнати с финансов принос от ЕФПГ *							
Рейнтегрирани бенефициери в края на периода на изпълнение на ЕФПГ	194	35	69	10	22	16	329
% подпомогнати бенефициери	52%	65%	61%	43%	26%	14%	65%
от които							
като бенефициери на издръжка	194	35	69	10	20	15	307
като самостоятелно заети лица	0	0	0	0	2	1	22
Бенефициери, заети с образование/обучение	0	0	0	0	2	5	0
% подпомогнати бенефициери	0%	0%	0%	0%	2%	4%	0%
Безработни или неактивни бенефициери — различни причини **	177	19	45	13	62	90	175
% подпомогнати бенефициери	48%	35%	39%	57%	72%	80%	35%
Бенефициери с неизвестен статут	0	0	0	0	0	1	0
% подпомогнати бенефициери	0%	0%	0%	0%	0%	1%	0%
	100%	100%	100%	100%	100%	100%	100%

* По принцип статутът на пазара на труда на бенефициерите отразява положението им към края на срока за изпълнение.

** „Неангажирани с трудова дейност“ означава, че лицата вече не са на пазара на труда поради причини от лично естество, например пенсиониране.

Референтен номер по ЕФПГ	EGF/2010/003	EGF/2010/004	EGF/2010/005	EGF/2010/006	EGF/2010/007	EGF/2010/008	EGF/2010/009
Случай	Galicia textiles	Wielkopolskie	Comunidad Valenciana Natural Stone	H.Cegielski-Poznań	Steiermark-Niederösterreich	AT&S	Comunidad Valenciana textiles
Държава членка	ES	PL	ES	PL	AT	AT	ES
Сектор (кратко наименование)	Облекло	Автомобилна промишленост	Скални материали/мрамор	Машини и оборудване	Основни метали	Електронно оборудване	Текстилна промишленост
Дата на заявление	5/2/2010	5/2/2010	9/3/2010	8/3/2010	9/3/2010	11/3/2010	22/3/2010
Съкратени работници	703	1,104	528	658	1,180	167	530
Бенефициери от целевата група	500	590	300	189	356	74	350
Начална дата на мерките	2/8/2010	5/11/2009	1/1/2011	11/3/2009	4/1/2009	9/15/2009	6/22/2010
Крайна дата на мерките	2/8/2012	2/5/2012	6/7/2012	3/8/2012	3/8/2012	3/11/2012	6/15/2012
Краен срок за окончателен доклад	8/8/2012	8/5/2012	12/7/2012	9/8/2012	9/9/2012	9/11/2012	12/15/2012
Действителна дата на представяне на окончателния доклад	8/9/2012	7/30/2012	12/5/2012	8/1/2012	9/4/2012	9/4/2012	12/14/2012
Случаят е прекратен преди 31.12.2024 г.	ДА	ДА	ДА	ДА	ДА	ДА	ДА
РЕЗУЛТАТИ В КРАЯ НА ПЕРИОДА НА ИЗПЪЛНЕНИЕ НА ЕФПГ ВЪЗ ОСНОВА НА ОКОНЧАТЕЛНИТЕ ДОКЛАДИ НА ДЪРЖАВИТЕ ЧЛЕНКИ							
Общо подпомогнати бенефициери	507	253	317	114	283	26	362
Подпомогнати бенефициери	507	253	317	114	283	26	362
% бенефициери от целевата група	101%	43%	106%	60%	79%	35%	103%
Статут на трудовия пазар на работниците, подпомогнати с финансов принос от ЕФПГ *							
Рентегрирани бенефициери в края на периода на изпълнение на ЕФПГ	241	162	90	72	184	11	151
% подпомогнати бенефициери	48%	64%	28%	63%	65%	42%	42%
от които							
като бенефициери на издръжка	241	129	70	62	184	11	127
като самостоятелно заети лица	0	33	20	10	0	0	24
Бенефициери, заети с образование/обучение	0	0	0	0	61	10	0
% подпомогнати бенефициери	0%	0%	0%	0%	22%	38%	0%
Безработни или неактивни бенефициери — различни причини **	266	81	227	23	38	5	211
% подпомогнати бенефициери	52%	32%	72%	20%	13%	19%	58%
Бенефициери с неизвестен статут	0	10	0	19	0	0	0
% подпомогнати бенефициери	0%	4%	0%	17%	0%	0%	0%
	100%	100%	100%	100%	100%	100%	100%

* По принцип статутът на пазара на труда на бенефициерите отразява положението им към края на срока за изпълнение.

** „Неангажирани с трудова дейност“ означава, че лицата вече не са на пазара на труда поради причини от лично естество, например пенсиониране.

Референтен номер по ЕФПГ	EGF/2010/010	EGF/2010/011	EGF/2010/012	EGF/2010/013	EGF/2010/014	EGF/2010/015	EGF/2010/016
Случай	Unilever	NXP Semiconductors	Noord Holland ICT	Podkarpackie	Mura	Peugeot	Aragón retail
Държава членка	CZ	NL	NL	PL	SI	FR	ES
Сектор (кратко наименование)	Търговия на дребно	Електронно оборудване	Търговия на едро	Машини и оборудване	Облекло	Автомобилна промишленост	Търговия на дребно
Дата на заявление	24/3/2010	26/3/2010	8/4/2010	27/4/2010	28/4/2010	5/5/2010	6/5/2010
Съкратени работници	634	590	613	594	2,554	5,100	1,154
Бенефициери от целевата група	460	512	613	200	2,554	2,089	1,154
Начална дата на мерките	10/16/2009	1/1/2010	5/1/2009	8/1/2009	10/26/2009	1/1/2009	5/1/2010
Крайна дата на мерките	12/31/2010	10/31/2011	10/31/2010	1/31/2012	4/28/2012	5/5/2012	11/1/2011
Краен срок за окончателен доклад	9/24/2012	9/26/2012	10/8/2012	10/27/2012	10/28/2012	11/5/2012	11/6/2012
Действителна дата на представяне на окончателния доклад	5/24/2012	9/20/2012	10/5/2012	9/18/2012	10/26/2012	11/5/2012	4/30/2012
Случаят е прекратен преди 31.12.2024 г.	ДА	ДА	ДА	ДА	ДА	ДА	ДА
РЕЗУЛТАТИ В КРАЯ НА ПЕРИОДА НА ИЗПЪЛНЕНИЕ НА ЕФПГ ВЪЗ ОСНОВА НА ОКОНЧАТЕЛНИТЕ ДОКЛАДИ НА ДЪРЖАВИТЕ ЧЛЕНКИ							
Общо подпомогнати бенефициери	341	293	613	45	2,018	2,089	391
Подпомогнати бенефициери	341	293	613	45	2,018	2,089	391
% бенефициери от целевата група	74%	57%	100%	23%	79%	100%	34%
Статут на трудовия пазар на работниците, подпомогнати с финансов принос от ЕФПГ *							
Ринтегрирани бенефициери в края на периода на изпълнение на ЕФПГ	216	137	291	36	1,254	1,123	146
% подпомогнати бенефициери	63%	47%	47%	80%	62%	54%	37%
от които							
като бенефициери на издръжка	216	127	233	32	1,239	212	137
като самостоятелно заети лица	0	10	58	4	15	911	9
Бенефициери, заети с образование/обучение	0	0	0	0	0	145	0
% подпомогнати бенефициери	0%	0%	0%	0%	0%	7%	0%
Безработни или неактивни бенефициери — различни причини **	69	156	322	9	764	821	245
% подпомогнати бенефициери	20%	53%	53%	20%	38%	39%	63%
Бенефициери с неизвестен статут	56	0	0	0	0	0	0
% подпомогнати бенефициери	16%	0%	0%	0%	0%	0%	0%
	100%	100%	100%	100%	100%	100%	100%

* По принцип статутът на пазара на труда на бенефициерите отразява положението им към края на срока за изпълнение.

** „Неангажирани с трудова дейност“ означава, че лицата вече не са на пазара на труда поради причини от лично естество, например пенсиониране.

Референтен номер по ЕФПГ	EGF/2010/017	EGF/2010/018	EGF/2010/019	EGF/2010/020	EGF/2010/021	EGF/2010/022	EGF/2010/025
Случай	Midtjylland Machinery	Heidelberger Druckmaschinen	Строителство 41	Строителство 43	Строителство 71	LM Glasfiber	Odense Steel Shipyard
Държава членка	DK	DE	IE	IE	IE	DK	DK
Сектор (кратко наименование)	Машини и оборудване	Машини и оборудване	Строителство на сгради	Специализиран и строителни дейности	Архитектурни и инженерни дейности	Машини и оборудване	Корабостроене
Дата на заявление	11/5/2010	27/5/2010	9/6/2010	9/6/2010	9/6/2010	7/7/2010	6/10/2010
Съкратени работници	813	1,263	4,866	3,382	841	1,650	1,184
Бенефициери от целевата група	325	1,181	3,205	2,228	554	825	950
Начална дата на мерките	8/11/2010	1/1/2010	1/1/2010	7/1/2009	7/1/2009	8/1/2010	4/13/2011
Крайна дата на мерките	8/11/2012	8/31/2011	5/27/2012	6/9/2012	6/9/2012	6/21/2012	10/5/2012
Краен срок за окончателен доклад	2/11/2013	11/27/2012	12/9/2012	12/9/2012	12/9/2012	2/1/2013	4/6/2013
Действителна дата на представяне на окончателния доклад	2/6/2013	11/26/2012	12/7/2012	12/7/2012	12/7/2012	2/1/2013	4/5/2013
Случаят е прекратен преди 31.12.2024 г.	ДА	ДА	ДА	ДА	ДА	ДА	ДА
РЕЗУЛТАТИ В КРАЯ НА ПЕРИОДА НА ИЗПЪЛНЕНИЕ НА ЕФПГ ВЪЗ ОСНОВА НА ОКОНЧАТЕЛНИТЕ ДОКЛАДИ НА ДЪРЖАВИТЕ ЧЛЕНКИ							
Общо подпомогнати бенефициери	152	1,148	2,952	1,985	490	401	568
Подпомогнати бенефициери	152	1,148	2,952	1,985	490	401	568
% бенефициери от целевата група	47%	97%	92%	89%	88%	49%	60%
Статут на трудовия пазар на работниците, подпомогнати с финансов принос от ЕФПГ *							
Ринтегрирани бенефициери в края на периода на изпълнение на ЕФПГ	91	888	1,338	831	212	119	238
% подпомогнати бенефициери	60%	77%	45%	42%	43%	30%	42%
от които							
като бенефициери на издръжка	89	861	1,221	765	194	109	191
като самостоятелно заети лица	2	27	117	66	18	10	47
Бенефициери, заети с образование/обучение	5	92	75	89	28	7	12
% подпомогнати бенефициери	3%	8%	3%	4%	6%	2%	2%
Безработни или неактивни бенефициери — различни причини **	56	165	1,399	967	235	275	318
% подпомогнати бенефициери	37%	14%	47%	49%	48%	69%	56%
Бенефициери с неизвестен статут	0	3	140	98	15	0	0
% подпомогнати бенефициери	0%	0%	5%	5%	3%	0%	0%
	100%	100%	100%	100%	100%	100%	100%

* По принцип статутът на пазара на труда на бенефициерите отразява положението им към края на срока за изпълнение.

** „Неангажирани с трудова дейност“ означава, че лицата вече не са на пазара на труда поради причини от лично естество, например пенсиониране.

Референтен номер по ЕФПГ	EGF/2010/026	EGF/2010/027	EGF/2010/028	EGF/2010/029	EGF/2010/030	EGF/2010/031	EGF/2011/001
Случай	Rohde	N Brabant	Overijssel	Zuid Holland and Utrecht	Noord Holland and Flevoland	General Motors Belgium	Nieder- and Oberösterreich
Държава членка	PT	NL	NL	NL	NL	BE	AT
Сектор (кратко наименование)	Производство на обувки	Полиграфическа промишленост	Полиграфическа промишленост	Полиграфическа промишленост	Полиграфическа промишленост	Автомобилна промишленост	Автомобилен транспорт
Дата на заявление	26/11/2010	20/12/2010	20/12/2010	20/12/2010	20/12/2010	20/12/2010	3/1/2011
Съкратени работници	974	199	214	800	551	2,834	2,338
Бенефициери от целевата група	680	199	214	800	551	2,834	502
Начална дата на мерките	11/26/2010	1/16/2010	1/16/2010	1/16/2010	1/16/2010	6/14/2010	2/1/2011
Крайна дата на мерките	12/25/2012	12/20/2012	12/20/2012	12/20/2012	12/20/2012	12/19/2012	2/1/2013
Краен срок за окончателен доклад	5/26/2013	6/20/2013	6/20/2013	6/20/2013	6/20/2013	6/20/2013	8/1/2013
Действителна дата на представяне на окончателния доклад	5/22/2013	6/18/2013	6/18/2013	6/18/2013	6/18/2013	6/19/2013	7/4/2013
Случаят е прекратен преди 31.12.2024 г.	ДА	ДА	ДА	ДА	ДА	ДА	ДА
РЕЗУЛТАТИ В КРАЯ НА ПЕРИОДА НА ИЗПЪЛНЕНИЕ НА ЕФПГ ВЪЗ ОСНОВА НА ОКОНЧАТЕЛНИТЕ ДОКЛАДИ НА ДЪРЖАВИТЕ ЧЛЕНКИ							
Общо подпомогнати бенефициери	616	146	188	626	477	2,832	134
Подпомогнати бенефициери	616	146	188	626	477	2,832	134
% бенефициери от целевата група	91%	73%	88%	78%	87%	100%	27%
Статут на трудовия пазар на работниците, подпомогнати с финансов принос от ЕФПГ *							
Рейнтегрирани бенефициери в края на периода на изпълнение на ЕФПГ	274	107	132	415	314	945	59
% подпомогнати бенефициери	44%	73%	70%	66%	66%	33%	44%
от които							
като бенефициери на издръжка	267	91	124	382	290	945	57
като самостоятелно заети лица	7	16	8	33	24	0	2
Бенефициери, заети с образование/обучение	41	0	0	0	0	0	2
% подпомогнати бенефициери	7%	0%	0%	0%	0%	0%	1%
Безработни или неактивни бенефициери — различни причини **	253	39	56	211	163	1,210	73
% подпомогнати бенефициери	41%	27%	30%	34%	34%	43%	54%
Бенефициери с неизвестен статут	48	0	0	0	0	677	0
% подпомогнати бенефициери	8%	0%	0%	0%	0%	24%	0%
	100%	100%	100%	100%	100%	100%	100%

* По принцип статутът на пазара на труда на бенефициерите отразява положението им към края на срока за изпълнение.

** „Неангажирани с трудова дейност“ означава, че лицата вече не са на пазара на труда поради причини от лично естество, например пенсиониране.

Референтен номер по ЕФПГ	EGF/2011/002	EGF/2011/003	EGF/2011/004	EGF/2011/005	EGF/2011/006	EGF/2011/008	EGF/2011/009
Случай	Trentino Alto Adige	Arnsberg and Düsseldorf Automotive	ALDI Hellas	Norte-Centro Automotive	Comunidad Valenciana Construction	Odense Steel Shipyard 2	Gelderland Construction 41
Държава членка	IT	DE	EL	PT	ES	DK	NL
Сектор (кратко наименование)	Строителство на сгради	Автомобилна промишленост	Търговия на дребно	Автомобилна промишленост	Строителство на сгради	Корабостроене	Строителство на сгради
Дата на заявление	7/2/2011	9/2/2011	10/5/2011	6/6/2011	1/7/2011	28/10/2011	15/12/2011
Съкратени работници	643	778	642	726	1,138	999	516
Бенефициери от целевата група	528	778	642	726	1,138	550	435
Начална дата на мерките	3/15/2012	3/1/2010	4/10/2012	4/2/2011	9/30/2011	5/22/2012	1/1/2012
Крайна дата на мерките	4/30/2013	2/9/2013	6/30/2013	6/6/2013	9/30/2013	10/31/2013	1/1/2014
Краен срок за окончателен доклад	11/1/2013	8/9/2013	1/1/2014	12/6/2013	3/30/2014	4/30/2014	7/1/2014
Действителна дата на представяне на окончателния доклад	10/30/2013	8/8/2013	12/30/2013	12/6/2013	3/28/2014	4/11/2014	6/26/2014
Случаят е прекратен преди 31.12.2024 г.	ДА	ДА	ДА	ДА	ДА	ДА	ДА
РЕЗУЛТАТИ В КРАЯ НА ПЕРИОДА НА ИЗПЪЛНЕНИЕ НА ЕФПГ ВЪЗ ОСНОВА НА ОКОНЧАТЕЛНИТЕ ДОКЛАДИ НА ДЪРЖАВИТЕ ЧЛЕНКИ							
Общо подпомогнати бенефициери	160	761	464	322	423	345	450
Подпомогнати бенефициери	160	761	464	322	423	345	450
% бенефициери от целевата група	30%	98%	72%	44%	37%	63%	103%
Статут на трудовия пазар на работниците, подпомогнати с финансов принос от ЕФПГ *							
Ринтегрирани бенефициери в края на периода на изпълнение на ЕФПГ	34	432	240	103	167	204	374
% подпомогнати бенефициери	21%	57%	52%	32%	39%	59%	83%
от които							
като бенефициери на издръжка	32	414	230	69	145	183	332
като самостоятелно заети лица	2	18	10	34	22	21	42
Бенефициери, заети с образование/обучение	0	12	0	4	0	18	0
% подпомогнати бенефициери	0%	2%	0%	1%	0%	5%	0%
Безработни или неактивни бенефициери — различни причини **	126	317	224	189	256	123	76
% подпомогнати бенефициери	79%	42%	48%	59%	61%	36%	17%
Бенефициери с неизвестен статут	0	0	0	26	0	0	0
% подпомогнати бенефициери	0%	0%	0%	8%	0%	0%	0%
	100%	100%	100%	100%	100%	100%	100%

* По принцип статутът на пазара на труда на бенефициерите отразява положението им към края на срока за изпълнение.

** „Неангажирани с трудова дейност“ означава, че лицата вече не са на пазара на труда поради причини от лично естество, например пенсиониране.

Референтен номер по ЕФПГ	EGF/2011/010	EGF/2011/011	EGF/2011/013	EGF/2011/014	EGF/2011/015	EGF/2011/016	EGF/2011/017
Случай	Austria Tabak	Soziale Dienstleistungen	Flextronics	Nokia	AstraZeneca	Agile	Aragon
Държава членка	AT	AT	DK	RO	SE	IT	ES
Сектор (кратко наименование)	Тютюневи изделия	Социална работа	Електронно оборудване	Мобилни телефони	Фармацевтични продукти	Услуги в областта на ИКТ	Строителство на сгради
Дата на заявление	20/12/2011	21/12/2011	21/12/2011	22/12/2011	23/12/2011	30/12/2011	28/12/2011
Съкратени работници	320	1,050	303	1,904	987	1,257	788
Бенефициери от целевата група	270	350	153	1,416	700	856	320
Начална дата на мерките	11/15/2011	10/1/2011	10/30/2012	3/1/2012	9/21/2011	9/9/2013	3/2/2012
Крайна дата на мерките	12/20/2013	12/21/2013	3/20/2014	12/20/2013	12/23/2013	3/15/2014	9/30/2013
Краен срок за окончателен доклад	6/20/2014	6/21/2014	9/21/2014	6/22/2014	6/23/2014	9/15/2014	6/28/2014
Действителна дата на представяне на окончателния доклад	6/18/2014	6/18/2014	9/12/2014	6/20/2014	6/18/2014	9/17/2014	6/25/2014
Случаят е прекратен преди 31.12.2024 г.	ДА	ДА	ДА	ДА	ДА	ДА	ДА
РЕЗУЛТАТИ В КРАЯ НА ПЕРИОДА НА ИЗПЪЛНЕНИЕ НА ЕФПГ ВЪЗ ОСНОВА НА ОКОНЧАТЕЛНИТЕ ДОКЛАДИ НА ДЪРЖАВИТЕ ЧЛЕНКИ							
Общо подпомогнати бенефициери	193	225	59	1,595	463	485	320
Подпомогнати бенефициери	193	225	59	1,595	463	485	320
% бенефициери от целевата група	71%	64%	39%	113%	66%	57%	100%
Статут на трудовия пазар на работниците, подпомогнати с финансов принос от ЕФПГ *							
Рейнтегрирани бенефициери в края на периода на изпълнение на ЕФПГ	111	87	38	1,007	330	187	93
% подпомогнати бенефициери	58%	39%	64%	63%	71%	39%	29%
от които							
като бенефициери на издръжка	107	83	37	944	330	184	72
като самостоятелно заети лица	4	4	1	63	0	3	21
Бенефициери, заети с образование/обучение	37	99	1	0	36	32	0
% подпомогнати бенефициери	19%	44%	2%	0%	8%	7%	0%
Безработни или неактивни бенефициери — различни причини **	41	39	20	588	88	241	224
% подпомогнати бенефициери	21%	17%	34%	37%	19%	50%	70%
Бенефициери с неизвестен статут	4	0	0	0	9	25	3
% подпомогнати бенефициери	2%	0%	0%	0%	2%	5%	1%
	100%	100%	100%	100%	100%	100%	100%

* По принцип статутът на пазара на труда на бенефициерите отразява положението им към края на срока за изпълнение.

** „Неангажирани с трудова дейност“ означава, че лицата вече не са на пазара на труда поради причини от лично естество, например пенсиониране.

Референтен номер по ЕФПГ	EGF/2011/018	EGF/2011/019	EGF/2011/020	EGF/2011/021	EGF/2011/023	EGF/2011/025	EGF/2011/026
Случай	País Vasco metal	Galicia metal	Comunidad Valenciana calzado	Zalco	Antonio Merloni	Lombardia	Emilia-Romagna
Държава членка	ES	ES	ES	NL	IT	IT	IT
Сектор (кратко наименование)	Металообработване	Металообработване	Производство на обувки	Основни метали	Битови уреди	Електронно оборудване	Мотоциклети
Дата на заявление	28/12/2011	28/12/2011	28/12/2011	28/12/2011	29/12/2011	30/12/2011	30/12/2011
Съкратени работници	1,106	878	876	616	1,517	529	502
Бенефициери от целевата група	500	450	876	616	1,517	480	502
Начална дата на мерките	2/22/2013	10/9/2012	4/2/2012	1/2/2012	3/29/2012	3/27/2012	3/1/2012
Крайна дата на мерките	3/19/2014	3/23/2014	3/26/2014	1/2/2014	1/2/2014	3/1/2014	3/1/2014
Краен срок за окончателен доклад	9/19/2014	9/23/2014	9/26/2014	7/2/2014	9/29/2014	9/1/2014	9/1/2014
Действителна дата на представяне на окончателния доклад	9/23/2014	9/18/2014	9/26/2014	6/26/2014	9/26/2014	9/1/2014	9/1/2014
Случаят е прекратен преди 31.12.2024 г.	ДА	ДА	ДА	ДА	ДА	ДА	ДА
РЕЗУЛТАТИ В КРАЯ НА ПЕРИОДА НА ИЗПЪЛНЕНИЕ НА ЕФПГ ВЪЗ ОСНОВА НА ОКОНЧАТЕЛНИТЕ ДОКЛАДИ НА ДЪРЖАВИТЕ ЧЛЕНКИ							
Общо подпомогнати бенефициери	366	454	423	285	1,300	158	243
Подпомогнати бенефициери	366	454	423	285	1,300	158	243
% бенефициери от целевата група	73%	101%	48%	46%	86%	33%	48%
Статут на трудовия пазар на работниците, подпомогнати с финансов принос от ЕФПГ *							
Реинтегрирани бенефициери в края на периода на изпълнение на ЕФПГ	105	186	197	178	7	64	59
% подпомогнати бенефициери от които	29%	41%	47%	62%	1%	41%	24%
като бенефициери на издръжка	92	170	189	172	7	60	59
като самостоятелно заети лица	13	16	8	6	0	4	0
Бенефициери, заети с образование/обучение	0	0	0	13	0	0	184
% подпомогнати бенефициери	0%	0%	0%	5%	0%	0%	76%
Безработни или неактивни бенефициери — различни причини **	261	268	226	94	1,211	94	0
% подпомогнати бенефициери	71%	59%	53%	33%	93%	59%	0%
Бенефициери с неизвестен статут	0	0	0	0	82	0	0
% подпомогнати бенефициери	0%	0%	0%	0%	6%	0%	0%
	100%	100%	100%	100%	100%	100%	100%

* По принцип статутът на пазара на труда на бенефициерите отразява положението им към края на срока за изпълнение.

** „Неангажирани с трудова дейност“ означава, че лицата вече не са на пазара на труда поради причини от лично естество, например пенсиониране.

Референтен номер по ЕФПГ	EGF/2012/001	EGF/2012/002	EGF/2012/003	EGF/2012/005	F/2012/006 Finl	EGF/2012/007	EGF/2012/008
Случай	TalkTalk	Manroland	Vestas	Saab	Nokia Salo	VDC Technologies	De Tomaso
Държава членка	IE	DE	DK	SE	FI	IT	IT
Сектор (кратко наименование)	Център за услуги чрез телефонни обаждания	Машини и оборудване	Машини и оборудване	Автомобилна промишленост	Мобилни телефони	Битова електроника	Автомобилна промишленост
Дата на заявление	2/29/2012	5/4/2012	5/14/2012	5/25/2012	7/4/2012	8/31/2012	11/5/2012
Съкратени работници	592	2,284	720	3,748	1,000	1,164	1,030
Бенефициери от целевата група	432	2,103	720	1,350	1,000	1,146	1,010
Начална дата на мерките	9/7/2011	2/1/2012	8/13/2012	12/20/2011	2/29/2012	11/30/2012	10/10/2013
Крайна дата на мерките	2/28/2014	5/3/2014	8/13/2014	5/25/2014	7/4/2014	11/30/2014	12/31/2014
Краен срок за окончателен доклад	8/28/2014	11/4/2014	2/13/2015	11/25/2014	11/4/2015	5/30/2015	7/15/2015
Действителна дата на представяне на окончателния доклад	8/28/2014	11/4/2014	2/13/2015	11/11/2014	12/16/2014	5/30/2015	7/10/2015
Случаят е прекратен преди 31.12.2024 г.	ДА	ДА	ДА	ДА	ДА	ДА	ДА
РЕЗУЛТАТИ В КРАЯ НА ПЕРИОДА НА ИЗПЪЛНЕНИЕ НА ЕФПГ ВЪЗ ОСНОВА НА ОКОНЧАТЕЛНИТЕ ДОКЛАДИ НА ДЪРЖАВИТЕ ЧЛЕНКИ							
Общо подпомогнати бенефициери	353	1,945	193	3,379	829	1,076	867
Подпомогнати бенефициери	353	1,945	193	3,379	829	1,076	867
% бенефициери от целевата група	82%	92%	27%	250%	83%	94%	86%
Статут на трудовия пазар на работниците, подпомогнати с финансов принос от ЕФПГ *							
Рентегрирани бенефициери в края на периода на изпълнение на ЕФПГ	162	1,216	172	2,438	367	40	22
% подпомогнати бенефициери	46%	63%	89%	72%	44%	4%	3%
от които							
като бенефициери на издръжка	137	1,205	123	2,438	364	38	20
като самостоятелно заети лица	25	11	49	0	3	2	2
Бенефициери, заети с образование/обучение	74	23	8	510	104	0	0
% подпомогнати бенефициери	21%	1%	4%	15%	13%	0%	0%
Безработни или неактивни бенефициери — различни причини **	86	706	13	431	358	873	845
% подпомогнати бенефициери	24%	36%	7%	13%	43%	81%	97%
Бенефициери с неизвестен статут	31	0	0	0	0	163	0
% подпомогнати бенефициери	9%	0%	0%	0%	0%	15%	0%
	100%	100%	100%	100%	100%	100%	100%

* По принцип статутът на пазара на труда на бенефициерите отразява положението им към края на срока за изпълнение.

** „Неангажирани с трудова дейност“ означава, че лицата вече не са на пазара на труда поради причини от лично естество, например пенсиониране.

Референтен номер по ЕФПГ	EGF/2012/010	EGF/2012/011	EGF/2013/001	EGF/2013/002	EGF/2013/003	EGF/2013/004	EGF/2013/006
Случай	Mechel	Vestas	Nokia	Carsid	First Solar	Comunidad Valenciana materiales de construcción	Fiat Auto Poland
Държава членка	RO	DK	FI	BE	DE	ES	PL
Сектор (кратко наименование)	Основни метали	Машини и оборудване	Мобилен телефони	Основни метали	Соларни модули	Строителни материали	Автомобилна промишленост
Дата на заявление	12/21/2012	12/21/2012	1/2/2013	2/4/2013	12/4/2013	22/5/2013	29/7/2013
Съкратени работници	1,513	611	4,509	939	1,244	630	1,079
Бенефициери от целевата група	1,000	611	3,719	752	875	300	777
Начална дата на мерките	3/1/2013	3/1/2013	8/1/2012	10/1/2012	8/13/2012	10/17/2013	3/21/2013
Крайна дата на мерките	3/1/2015	3/1/2015	2/1/2015	4/2/2015	8/13/2014	8/22/2015	12/31/2014
Краен срок за окончателен доклад	8/30/2015	9/1/2015	8/1/2015	10/2/2015	10/12/2015	2/22/2016	1/29/2016
Действителна дата на представяне на окончателния доклад	8/27/2015	9/1/2015	7/27/2015	10/2/2015	10/12/2015	2/19/2016	1/14/2016
Случаят е прекратен преди 31.12.2024 г.	ДА	ДА	ДА	ДА	ДА	ДА	ДА
РЕЗУЛТАТИ В КРАЯ НА ПЕРИОДА НА ИЗПЪЛНЕНИЕ НА ЕФПГ ВЪЗ ОСНОВА НА ОКОНЧАТЕЛНИТЕ ДОКЛАДИ НА ДЪРЖАВИТЕ ЧЛЕНКИ							
Общо подпомогнати бенефициери	819	114	3,701	609	839	332	226
Подпомогнати бенефициери	819	114	3,701	609	839	332	226
% бенефициери от целевата група	82%	19%	100%	81%	96%	111%	29%
Статут на трудовия пазар на работниците, подпомогнати с финансов принос от ЕФПГ *							
Ринтегрирани бенефициери в края на периода на изпълнение на ЕФПГ	340	97	2,388	226	535	167	206
% подпомогнати бенефициери	42%	85%	65%	37%	64%	50%	91%
от които							
като бенефициери на издръжка	340	71	2,388	215	528	150	181
като самостоятелно заети лица	0	26	0	11	7	17	25
Бенефициери, заети с образование/обучение	0	2	267	0	53	0	0
% подпомогнати бенефициери	0%	2%	7%	0%	6%	0%	0%
Безработни или неактивни бенефициери — различни причини **	479	15	994	377	251	109	20
% подпомогнати бенефициери	58%	13%	27%	62%	30%	33%	9%
Бенефициери с неизвестен статут	0	0	52	6	0	56	0
% подпомогнати бенефициери	0%	0%	1%	1%	0%	17%	0%
	100%	100%	100%	100%	100%	100%	100%

* По принцип статутът на пазара на труда на бенефициерите отразява положението им към края на срока за изпълнение.

** „Неангажирани с трудова дейност“ означава, че лицата вече не са на пазара на труда поради причини от лично естество, например пенсиониране.

Референтен номер по ЕФПГ	EGF/2013/007	EGF/2013/008	EGF/2013/009	EGF/2013/010	EGF/2013/011	EGF/2013/012	EGF/2013/014	ОБЩО
Случай	Hainaut Steel	Comunidad Valenciana textiles	Zachem	Castilla y León doors	Saint-Gobain Sekurit	Ford Genk	Station animalière	112 окончателни и доклада (2007—2013 г.)
Държава членка	BE	ES	PL	ES	BE	BE	FR	19 ДЧ
Сектор (кратко наименование)	Основни метали	Текстилна промишленост	Химикали	Дограма и други изделия от дървен материал	Съкло	Автомобилна промишленост	Въздушен транспорт	
Дата на заявление	27/9/2013	8/10/2013	9/10/2013	5/12/2013	19/12/2013	23/12/2013	20/12/2013	
Съкратени работници	708	560	615	587	261	512	5,213	144,628
Бенефициери от целевата група	701	300	50	587	257	479	3,886	105,030
Начална дата на мерките	1/06/2013	1/1/2014	3/4/2013	4/8/2014	9/16/2013	7/1/2013	11/6/2012	
Крайна дата на мерките	5/31/2015	1/1/2016	9/30/2015	1/02/16	9/15/2015	12/17/2015	20/12/15	
Краен срок за окончателен доклад	27/03/2016	7/1/2016	4/9/2016	8/1/2016	6/19/2016	6/23/2016	6/20/2016	
Действителна дата на представяне на окончателния доклад	22/03/2016	7/1/2016	2/9/2016	7/27/2016	6/17/2016	6/20/2016	6/20/2016	
Случаят е прекратен преди 31.12.2024 г.	ДА	ДА	ДА	ДА	ДА	ДА	ДА	
РЕЗУЛТАТИ В КРАЯ НА ПЕРИОДА НА ИЗПЪЛНЕНИЕ НА ЕФПГ ВЪЗ ОСНОВА НА ОКОНЧАТЕЛНИТЕ ДОКЛАДИ НА ДЪРЖАВИТЕ ЧЛЕНКИ								
Общо подпомогнати бенефициери	594	299	37	360	248	472	3,886	85,864
Подпомогнати бенефициери	594	299	37	360	248	472	3,886	85,864
% бенефициери от целевата група	85%	100%	74%	61%	96%	99%	100%	82%
Статут на трудовия пазар на работниците, подпомогнати с финансов принос от ЕФПГ *								
Реинтегрирани бенефициери в края на периода на изпълнение на ЕФПГ	170	166	23	201	138	382	755	40,051
% подпомогнати бенефициери	29%	56%	62%	56%	56%	81%	19%	47%
от които								
като бенефициери на издръжка	159	153	22	183	136	359	135	36,424
като самостоятелно заети лица	11	13	1	18	2	23	620	3,627
Бенефициери, заети с образование/обучение	0	0	0	0	5	0	242	3,578
% подпомогнати бенефициери	0%	0%	0%	0%	2%	0%	6%	4%
Безработни или неактивни бенефициери — различни причини **	400	91	14	159	105	81	2,889	37,504
% подпомогнати бенефициери	67%	30%	38%	44%	42%	17%	74%	44%
Бенефициери с неизвестен статут	24	42	0	0	0	9	0	4,740
% подпомогнати бенефициери	4%	14%	0%	0%	0%	2%	0%	6%
	100%	100%	100%	100%	100%	100%	100%	100%

* По принцип статутът на пазара на труда на бенефициерите отразява положението им към края на срока за изпълнение.

** „Неангажирани с трудова дейност“ означава, че лицата вече не са на пазара на труда поради причини от лично естество, например пенсиониране.

Референтен номер по ЕФПГ	EGF/2014/001	EGF/2014/002	EGF/2014/003	EGF/2014/004	EGF/2014/005	EGF/2014/006	EGF/2014/007
Случай	Nutriart	Gelderland and Overijssel	Aragon	Comunidad Valenciana metal	GAD	PSA	Andersen Ireland
Държава членка	EL	NL	ES	ES	FR	FR	IE
Сектор (кратко наименование)	Хлебни изделия	Строителство на сгради	Ресторантьорство	Металообработване	Кланица	Автомобилна промишленост	Бижутерия
Дата на заявление	2/5/2014	2/20/2014	2/21/2014	3/25/2014	6/6/2014	4/25/2014	5/16/2014
Съкратени работници	508	562	904	633	760	6,120	171
Работници от целевата група	508	475	280	300	760	2,357	138
Начална дата на мерките	6/5/2015	2/20/2014	3/3/2014	6/20/2014	11/28/2013	5/1/2013	10/21/2013
Крайна дата на мерките	4/30/2016	1/31/2016	10/9/2015	6/20/2016	8/17/2015	4/25/2016	5/16/2016
Краен срок за окончателен доклад	10/30/2016	8/20/2016	8/21/2016	12/20/2016	12/6/2016	10/25/2016	11/16/2016
Действителна дата на представяне на окончателния доклад	10/27/2016	8/19/2016	8/3/2016	12/20/2016	12/6/2016	10/25/2016	11/15/2016
Случаят е прекратен преди 31.12.2024 г.	ДА	ДА	ДА	ДА	ДА	ДА	ДА
РЕЗУЛТАТИ В КРАЯ НА ПЕРИОДА НА ИЗПЪЛНЕНИЕ НА ЕФПГ ВЪЗ ОСНОВА НА ОКОНЧАТЕЛНИТЕ ДОКЛАДИ НА ДЪРЖАВИТЕ ЧЛЕНКИ							
Общо подпомогнати бенефициери (работници + NEET)	494	467	274	174	559	2,357	274
Подпомогнати работници	249	467	274	174	559	2,357	138
% на работниците в целевата група	49%	98%	98%	58%	74%	100%	100%
Статут на трудовия пазар на работниците, подпомогнати с финансов принос от ЕФПГ *							
Регистрирани работници в края на периода на изпълнение на ЕФПГ	87	412	108	105	411	1,521	105
% подпомогнати работници от които	35%	88%	39%	60%	74%	65%	76%
като зависими работници	80	365	92	96	395	1,006	104
като самостоятелно заети лица	7	47	16	9	16	515	1
Работници, заети с образование/обучение	0	0	0	0	61	147	1
% подпомогнати работници	0%	0%	0%	0%	11%	6%	1%
Безработни или неактивни работници — различни причини **	162	55	166	43	87	689	21
% подпомогнати работници	65%	12%	61%	25%	16%	29%	15%
Статут на работниците Не се прилага	0	0	0	26	0	0	11
% подпомогнати работници	0%	0%	0%	15%	0%	0%	8%
	100%	100%	100%	100%	100%	100%	100%
NEET в целевата група	505	Не се прилага	Не се прилага	Не се прилага	Не се прилага	Не се прилага	138
Подпомогнати NEET	245	Не се прилага	Не се прилага	Не се прилага	Не се прилага	Не се прилага	136
% NEET в целевата група	49%	Не се прилага	Не се прилага	Не се прилага	Не се прилага	Не се прилага	99%
Статут на трудовия пазар на NEET, подпомогнати с финансов принос от ЕФПГ *							
Наети NEET в края на периода на изпълнение на ЕФПГ	15	Не се прилага	Не се прилага	Не се прилага	Не се прилага	Не се прилага	48
% подпомогнати NEET от които	6%	Не се прилага	Не се прилага	Не се прилага	Не се прилага	Не се прилага	35%
като зависими работници	11	Не се прилага	Не се прилага	Не се прилага	Не се прилага	Не се прилага	47
като самостоятелно заети лица	4	Не се прилага	Не се прилага	Не се прилага	Не се прилага	Не се прилага	1
NEET, заети с образование/обучение	0	Не се прилага	Не се прилага	Не се прилага	Не се прилага	Не се прилага	13
% подпомогнати NEET	0%	Не се прилага	Не се прилага	Не се прилага	Не се прилага	Не се прилага	10%
Безработни или неактивни NEET — различни причини **	230	Не се прилага	Не се прилага	Не се прилага	Не се прилага	Не се прилага	68
% подпомогнати NEET	94%	Не се прилага	Не се прилага	Не се прилага	Не се прилага	Не се прилага	50%
Статут на NEET Не се прилага	0	Не се прилага	Не се прилага	Не се прилага	Не се прилага	Не се прилага	7
% подпомогнати NEET	0%	Не се прилага	Не се прилага	Не се прилага	Не се прилага	Не се прилага	5%
	100%	Не се прилага	Не се прилага	Не се прилага	Не се прилага	Не се прилага	100%

* По принцип статутът на пазара на труда на бенефициерите отразява положението им към края на срока за изпълнение.

** „Неангажирани с трудова дейност“ означава, че лицата вече не са на пазара на труда поради причини от лично естество, например пенсиониране.

Референтен номер по ЕФПГ	EGF/2014/008	EGF/2014/009	EGF/2014/010	EGF/2014/011	EGF/2014/012	EGF/2014/013	EGF/2014/014
Случай	STX Rauma	Sprider Stores	Whirlpool	Caterpillar	ArcelorMittal	Odyssefs Fokas	Aleo Solar
Държава членка	FI	EL	IT	BE	BE	EL	DE
Сектор (кратко наименование)	Корабостроене	Търговия на дребно	Битови уреди	Машини и оборудване	Основни метали	Търговия на дребно	Соларни модули
Дата на заявление	5/27/2014	6/6/2014	6/18/2014	7/22/2014	7/22/2014	7/29/2014	7/29/2014
Съкратени работници	634	703	608	1,030	1,285	600	657
Работници от целевата група	565	761	608	630	910	600	476
Начална дата на мерките	11/7/2013	5/1/2016	2/4/2014	4/1/2014	1/1/2014	2/26/2016	4/11/2014
Крайна дата на мерките	5/27/2016	9/1/2016	6/18/2016	11/22/2016	7/22/2016	10/20/2016	10/31/2015
Краен срок за окончателен доклад	11/27/2016	3/1/2017	12/18/2016	1/22/2017	1/22/2017	4/20/2017	1/29/2017
Действителна дата на представяне на окончателния доклад	10/26/2017	3/1/2017	12/16/2016	1/20/2017	1/20/2017	4/20/2017	1/25/2017
Случаят е прекратен преди 31.12.2024 г.	ДА	ДА	ДА	ДА	ДА	ДА	ДА
РЕЗУЛТАТИ В КРАЯ НА ПЕРИОДА НА ИЗПЪЛНЕНИЕ НА ЕФПГ ВЪЗ ОСНОВА НА ОКОНЧАТЕЛНИТЕ ДОКЛАДИ НА ДЪРЖАВИТЕ ЧЛЕНКИ							
Общо подпомогнати бенефициери (работници + NEET)	589	1,019	608	501	780	748	408
Подпомогнати работници	589	517	608	501	780	379	408
% на работниците в целевата група	104%	68%	100%	80%	86%	63%	86%
Статут на трудовия пазар на работниците, подпомогнати с финансов принос от ЕФПГ *							
Регистрирани работници в края на периода на изпълнение на ЕФПГ	391	195	318	74	183	110	332
% подпомогнати работници от които	66%	38%	52%	15%	23%	29%	81%
като зависими работници	391	186	318	65	163	103	332
като самостоятелно заети лица	0	9	0	9	20	7	0
Работници, заети с образование/обучение	0	0	0	29	14	11	6
% подпомогнати работници	0%	0%	0%	6%	2%	3%	1%
Безработни или неактивни работници — различни причини **	198	322	290	398	583	256	70
% подпомогнати работници	34%	62%	48%	79%	75%	68%	17%
Статут на работниците Не се прилага	0	0	0	0	0	2	0
% подпомогнати работници	0%	0%	0%	0%	0%	1%	0%
	100%	100%	100%	100%	100%	100%	100%
NEET в целевата група	Не се прилага	550	Не се прилага	Не се прилага	Не се прилага	500	Не се прилага
Подпомогнати NEET	Не се прилага	502	Не се прилага	Не се прилага	Не се прилага	369	Не се прилага
% NEET в целевата група	Не се прилага	91%	Не се прилага	Не се прилага	Не се прилага	74%	Не се прилага
Статут на трудовия пазар на NEET, подпомогнати с финансов принос от ЕФПГ*							
Наети NEET в края на периода на изпълнение на ЕФПГ	Не се прилага	55	Не се прилага	Не се прилага	Не се прилага	6	Не се прилага
% подпомогнати NEET от които	Не се прилага	11%	Не се прилага	Не се прилага	Не се прилага	2%	Не се прилага
като зависими работници	Не се прилага	52	Не се прилага	Не се прилага	Не се прилага	5	Не се прилага
като самостоятелно заети лица	Не се прилага	3	Не се прилага	Не се прилага	Не се прилага	1	Не се прилага
NEET, заети с образование/обучение	Не се прилага	0	Не се прилага	Не се прилага	Не се прилага	5	Не се прилага
% подпомогнати NEET	Не се прилага	0%	Не се прилага	Не се прилага	Не се прилага	1%	Не се прилага
Безработни или неактивни NEET — различни причини **	Не се прилага	447	Не се прилага	Не се прилага	Не се прилага	358	Не се прилага
% подпомогнати NEET	Не се прилага	89%	Не се прилага	Не се прилага	Не се прилага	97%	Не се прилага
Статут на NEET Не се прилага	Не се прилага	0	Не се прилага	Не се прилага	Не се прилага	0	Не се прилага
% подпомогнати NEET	Не се прилага	0%	Не се прилага	Не се прилага	Не се прилага	0%	Не се прилага
	Не се прилага	100%	Не се прилага	Не се прилага	Не се прилага	100%	Не се прилага

* По принцип статутът на пазара на труда на бенефициерите отразява положението им към края на срока за изпълнение.

** „Неангажирани с трудова дейност“ означава, че лицата вече не са на пазара на труда поради причини от лично естество, например пенсиониране.

* По принцип статутът на пазара на труда на бенефициерите отразява положението им към края на срока за изпълнение.

** „Неангажирани с трудова дейност“ означава, че лицата вече не са на пазара на труда поради причини от лично естество, например пенсиониране.

Референтен номер по ЕФПГ	EGF/2014/015	EGF/2014/016	EGF/2014/017	EGF/2014/018	EGF/2015/001	EGF/2015/002	EGF/2015/003
Случай	Attica Publishing Services	Lufthansa Technik	Mory-Ducros	Attica Broadcasting	Broadcom	Adam Opel	Ford Genk
Държава членка	EL	IE	FR	EL	FI	DE	BE
Сектор (кратко наименование)	Издателска дейност	Техническо обслужване на въздухоплавателни средства	Автомобилен транспорт	Телевизионно и радиоразпръскване	Търговия на едро	Автомобилна промишленост	Автомобилна промишленост
Дата на заявление	9/4/2014	9/19/2014	10/6/2014	9/4/2014	1/30/2015	2/26/2015	3/24/2015
Съкратени работници	705	424	2,721	928	568	3,122	5,111
Работници от целевата група	705	250	2,513	928	500	2,692	4,500
Начална дата на мерките	3/28/2016	12/7/2013	2/24/2014	2/5/2015	8/11/2014	1/1/2015	1/1/2014
Крайна дата на мерките	5/28/2017	9/19/2016	4/6/2017	11/28/2016	1/30/2017	1/13/2017	3/23/2017
Краен срок за окончателен доклад	5/28/2017	3/19/2017	4/6/2017	5/28/2017	7/30/2017	8/26/2017	9/24/2017
Действителна дата на представяне на окончателния доклад	5/26/2017	3/16/2017	4/6/2017	5/26/2017	11/8/2017	8/23/2017	9/25/2017
Случаят е прекратен преди 31.12.2024 г.	ДА	ДА	ДА	ДА	ДА	ДА	ДА
РЕЗУЛТАТИ В КРАЯ НА ПЕРИОДА НА ИЗПЪЛНЕНИЕ НА ЕФПГ ВЪЗ ОСНОВА НА ОКОНЧАТЕЛНИТЕ ДОКЛАДИ НА ДЪРЖАВИТЕ ЧЛЕНКИ							
Общо подпомогнати бенефициери (работници + НЕЕТ)	205	424	2,513	349	374	2,621	4,500
Подпомогнати работници	205	253	2,513	349	374	2,621	4,500
% на работниците в целевата група	29%	101%	100%	38%	75%	97%	100%
Статут на трудовия пазар на работниците, подпомогнати с финансов принос от ЕФПГ *							
Реинтегрирани работници в края на периода на изпълнение на ЕФПГ	69	185	1,518	137	315	788	3,444
% подпомогнати работници от които	34%	73%	60%	39%	84%	30%	77%
като зависими работници	55	181	1,437	71	315	778	3,360
като самостоятелно заети лица	14	4	81	66	0	10	84
Работници, заети с образование/обучение	7	1	0	2	30	35	61
% подпомогнати работници	3%	0%	0%	1%	8%	1%	1%
Безработни или неактивни работници — различни причини **	129	29	698	210	29	1,798	995
% подпомогнати работници	63%	11%	28%	60%	8%	69%	22%
Статут на работниците Не се прилага	0	38	297	0	0	0	0
% подпомогнати работници	0%	15%	12%	0%	0%	0%	0%
	100%	100%	100%	100%	100%	100%	100%
НЕЕТ в целевата група	Не се прилага	200	Не се прилага	Не се прилага	Не се прилага	Не се прилага	Не се прилага
Подпомогнати НЕЕТ	Не се прилага	171	Не се прилага	Не се прилага	Не се прилага	Не се прилага	Не се прилага
% НЕЕТ в целевата група	Не се прилага	86%	Не се прилага	Не се прилага	Не се прилага	Не се прилага	Не се прилага
Статут на трудовия пазар на НЕЕТ, подпомогнати с финансов принос от ЕФПГ*							
Настъпване на НЕЕТ в края на периода на изпълнение на ЕФПГ	Не се прилага	71	Не се прилага	Не се прилага	Не се прилага	Не се прилага	Не се прилага
% подпомогнати НЕЕТ от които	Не се прилага	42%	Не се прилага	Не се прилага	Не се прилага	Не се прилага	Не се прилага
като зависими работници	Не се прилага	70	Не се прилага	Не се прилага	Не се прилага	Не се прилага	Не се прилага
като самостоятелно заети лица	Не се прилага	1	Не се прилага	Не се прилага	Не се прилага	Не се прилага	Не се прилага
НЕЕТ, заети с образование/обучение	Не се прилага	6	Не се прилага	Не се прилага	Не се прилага	Не се прилага	Не се прилага
% подпомогнати НЕЕТ	Не се прилага	4%	Не се прилага	Не се прилага	Не се прилага	Не се прилага	Не се прилага
Безработни или неактивни НЕЕТ — различни причини **	Не се прилага	94	Не се прилага	Не се прилага	Не се прилага	Не се прилага	Не се прилага
% подпомогнати НЕЕТ	Не се прилага	55%	Не се прилага	Не се прилага	Не се прилага	Не се прилага	Не се прилага
Статут на НЕЕТ Не се прилага	Не се прилага	0	Не се прилага	Не се прилага	Не се прилага	Не се прилага	Не се прилага
% подпомогнати НЕЕТ	Не се прилага	0%	Не се прилага	Не се прилага	Не се прилага	Не се прилага	Не се прилага
	Не се прилага	100%	Не се прилага	Не се прилага	Не се прилага	Не се прилага	Не се прилага

* По принцип статутът на пазара на труда на бенефициерите отразява положението им към края на срока за изпълнение.

** „Неангажирани с трудова дейност“ означава, че лицата вече не са на пазара на труда поради причини от лично естество, например пенсиониране.

Референтен номер по ЕФПГ	EGF/2015/004	EGF/2015/005	EGF/2015/006	EGF/2015/007	EGF/2015/009	EGF/2015/010	EGF/2015/011
Случай	Alitalia	Компютърно програмиране	PWA International	Hainaut-Namur Glass	Volvo Trucks	MoryGlobal	Supermarket Larissa
Държава членка	IT	FI	IE	BE	SE	FR	EL
Сектор (кратко наименование)	Въздушен транспорт	Компютърно програмиране	Техническо обслужване на въздухоплавателни средства	Производство на стъкло	Автомобилна промишленост	Автомобилен транспорт	Търговия на дребно
Дата на заявление	3/24/2015	6/12/2015	6/19/2015	8/19/2015	9/16/2015	11/19/2015	11/26/2015
Съкратени работници	1,249	1,603	108	412	647	2,132	557
Работници от целевата група	184	1,200	108	412	500	2,132	557
Начална дата на мерките	6/2/2015	7/31/2014	5/22/2014	6/11/2014	1/9/2015	11/19/2015	6/29/2017
Крайна дата на мерките	3/31/2017	6/12/2017	6/19/2017	2/19/2018	11/23/2017	11/19/2017	12/31/2017
Краен срок за окончателен доклад	10/1/2017	12/12/2017	12/19/2017	2/19/2018	3/16/2018	5/19/2018	8/26/2018
Действителна дата на представяне на окончателния доклад	10/1/2017	12/12/2017	12/19/2017	2/19/2018	4/3/2018	5/17/2018	8/24/2018
Случаят е прекратен преди 31.12.2024 г.	ДА	ДА	ДА	ДА	ДА	ДА	ДА
РЕЗУЛТАТИ В КРАЯ НА ПЕРИОДА НА ИЗПЪЛНЕНИЕ НА ЕФПГ ВЪЗ ОСНОВА НА ОКОНЧАТЕЛНИТЕ ДОКЛАДИ НА ДЪРЖАВИТЕ ЧЛЕНКИ							
Общо подпомогнати бенефициери (работници + НЕЕТ)	184	1,356	183	391	450	2,132	979
Подпомогнати работници	184	1,356	86	342	450	2,132	497
% на работниците в целевата група	100%	113%	80%	83%	90%	100%	89%
Статут на трудовия пазар на работниците, подпомогнати с финансов принос от ЕФПГ *							
Ренинтегрирани работници в края на периода на изпълнение на ЕФПГ	121	1,047	68	144	380	1,380	239
% подпомогнати работници от които	66%	77%	79%	42%	84%	65%	48%
като зависими работници	121	1,030	68	135	374	1,334	215
като самостоятелно заети лица	0	17	0	9	6	46	24
Работници, заети с образование/обучение	1	55	0	4	32	0	0
% подпомогнати работници	1%	4%	0%	1%	7%	0%	0%
Безработни или неактивни работници — различни причини **	62	254	16	189	38	454	257
% подпомогнати работници	34%	19%	19%	55%	8%	21%	52%
Статут на работниците Не се прилага	0	0	2	5	0	298	1
% подпомогнати работници	0%	0%	2%	1%	0%	14%	0%
	100%	100%	100%	100%	100%	100%	100%
НЕЕТ в целевата група	Не се прилага	Не се прилага	108	100	Не се прилага	Не се прилага	543
Подпомогнати НЕЕТ	Не се прилага	Не се прилага	97	49	Не се прилага	Не се прилага	482
% НЕЕТ в целевата група	Не се прилага	Не се прилага	90%	49%	Не се прилага	Не се прилага	89%
Статут на трудовия пазар на НЕЕТ, подпомогнати с финансов принос от ЕФПГ *							
Наети НЕЕТ в края на периода на изпълнение на ЕФПГ	Не се прилага	Не се прилага	29	13	Не се прилага	Не се прилага	99
% подпомогнати НЕЕТ от които	Не се прилага	Не се прилага	30%	27%	Не се прилага	Не се прилага	21%
като зависими работници	Не се прилага	Не се прилага	29	13	Не се прилага	Не се прилага	88
като самостоятелно заети лица	Не се прилага	Не се прилага	0	0	Не се прилага	Не се прилага	11
НЕЕТ, заети с образование/обучение	Не се прилага	Не се прилага	0	0	Не се прилага	Не се прилага	0
% подпомогнати НЕЕТ	Не се прилага	Не се прилага	0%	0%	Не се прилага	Не се прилага	0%
Безработни или неактивни НЕЕТ — различни причини **	Не се прилага	Не се прилага	55	36	Не се прилага	Не се прилага	325
% подпомогнати НЕЕТ	Не се прилага	Не се прилага	57%	73%	Не се прилага	Не се прилага	67%
Статут на НЕЕТ Не се прилага	Не се прилага	Не се прилага	13	0	Не се прилага	Не се прилага	58
% подпомогнати НЕЕТ	Не се прилага	Не се прилага	13%	0%	Не се прилага	Не се прилага	12%
	Не се прилага	Не се прилага	100%	100%	Не се прилага	Не се прилага	100%

Референтен номер по ЕФПГ	EGF/2015/012	EGF/2016/001	EGF/2016/002	EGF/2016/003	EGF/2016/004	EGF/2016/005	EGF/2016/008
Случай	Hainaut Machinery	Microsoft	Ericsson	Petroleum and chemicals	Comunidad Valenciana Automotive	Drenthe Overijssel Retail	Nokia Network Systems
Държава членка	BE	FI	SE	EE	ES	NL	FI
Сектор (кратко наименование)	Производство на машини и оборудване	Програмиране	Производство на електронни продукти	Производство на химични продукти	Автомобилна промишленост	Търговия на дребно	Производство на компютърна техника, електронни и оптични продукти
Дата на заявление	12/17/2015	3/11/2016	3/31/2016	5/11/2016	6/21/2016	7/12/2016	11/22/2016
Съкратени работници	488	2,161	1,556	1,550	250	1,096	945
Работници от целевата група	488	1,441	918	800	250	800	821
Начална дата на мерките	1/1/2015	9/11/2015	3/31/2016	7/1/2016	9/20/2016	8/22/2015	6/2/2016
Крайна дата на мерките	12/17/2017	3/11/2018	3/31/2018	7/1/2018	9/20/2018	8/22/2018	11/22/2018
Краен срок за окончателен доклад	6/17/2018	9/11/2018	9/30/2018	1/1/2019	3/20/2019	2/22/2019	5/22/2019
Действителна дата на представяне на окончателния доклад	6/15/2018	10/1/2018	9/26/2018	6/4/2019	3/18/2019	2/22/2019	6/12/2019
Случаят е прекратен преди 31.12.2024 г.	ДА	ДА	ДА	ДА	ДА	ДА	ДА
РЕЗУЛТАТИ В КРАЯ НА ПЕРИОДА НА ИЗПЪЛНЕНИЕ НА ЕФПГ ВЪЗ ОСНОВА НА ОКОНЧАТЕЛНИТЕ ДОКЛАДИ НА ДЪРЖАВИТЕ ЧЛЕНКИ							
Общо подпомогнати бенефициери (работници + NEET)	471	1,629	224	492	134	754	777
Подпомогнати работници	355	1,629	224	492	134	754	777
% на работниците в целевата група	73%	113%	24%	62%	54%	94%	95%
Статут на трудовия пазар на работниците, подпомогнати с финансов принос от ЕФПГ *							
Рейнтегрирани работници в края на периода на изпълнение на ЕФПГ	146	1,302	155	285	79	380	542
% подпомогнати работници от които	41%	80%	69%	58%	59%	50%	70%
като зависими работници	138	1,290	147	285	78	377	539
като самостоятелно заети лица	8	12	8	0	1	3	3
Работници, заети с образование/обучение	0	101	30	0	0	264	41
% подпомогнати работници	0%	6%	13%	0%	0%	35%	5%
Безработни или неактивни работници — различни причини **	161	226	39	36	55	110	194
% подпомогнати работници	45%	14%	17%	7%	41%	15%	25%
Статут на работниците Не се прилага	48	0	0	171	0	0	0
% подпомогнати работници	14%	0%	0%	35%	0%	0%	0%
	100%	100%	100%	100%	100%	100%	100%
NEET в целевата група	300	Не се прилага	Не се прилага	Не се прилага	Не се прилага	Не се прилага	Не се прилага
Подпомогнати NEET	116	Не се прилага	Не се прилага	Не се прилага	Не се прилага	Не се прилага	Не се прилага
% NEET в целевата група	39%	Не се прилага	Не се прилага	Не се прилага	Не се прилага	Не се прилага	Не се прилага
Статут на трудовия пазар на NEET, подпомогнати с финансов принос от ЕФПГ*							
Наети NEET в края на периода на изпълнение на ЕФПГ	15	Не се прилага	Не се прилага	Не се прилага	Не се прилага	Не се прилага	Не се прилага
% подпомогнати NEET от които	13%	Не се прилага	Не се прилага	Не се прилага	Не се прилага	Не се прилага	Не се прилага
като зависими работници	15	Не се прилага	Не се прилага	Не се прилага	Не се прилага	Не се прилага	Не се прилага
като самостоятелно заети лица	0	Не се прилага	Не се прилага	Не се прилага	Не се прилага	Не се прилага	Не се прилага
NEET, заети с образование/обучение	0	Не се прилага	Не се прилага	Не се прилага	Не се прилага	Не се прилага	Не се прилага
% подпомогнати NEET	0%	Не се прилага	Не се прилага	Не се прилага	Не се прилага	Не се прилага	Не се прилага
Безработни или неактивни NEET — различни причини **	101	Не се прилага	Не се прилага	Не се прилага	Не се прилага	Не се прилага	Не се прилага
% подпомогнати NEET	87%	Не се прилага	Не се прилага	Не се прилага	Не се прилага	Не се прилага	Не се прилага
Статут на NEET Не се прилага	0	Не се прилага	Не се прилага	Не се прилага	Не се прилага	Не се прилага	Не се прилага
% подпомогнати NEET	0%	Не се прилага	Не се прилага	Не се прилага	Не се прилага	Не се прилага	Не се прилага
	100%	Не се прилага	Не се прилага	Не се прилага	Не се прилага	Не се прилага	Не се прилага

* По принцип статутът на пазара на труда на бенефициерите отразява положението им към края на срока за изпълнение.

** „Неангажирани с трудова дейност“ означава, че лицата вече не са на пазара на труда поради причини от лично естество, например пенсиониране.

Референтен номер по ЕФПГ	EGF/2017/001	EGF/2017/002	EGF/2017/003	EGF/2017/004	EGF/2017/005	EGF/2017/006	EGF/2017/007
Случай	Castilla y León mining of coal	Microsoft	Attica retail	Almaviva	Търговия на дребно	Galicia wearing apparel	Ericsson
Държава членка	ES	FI	EL	IT	FI	ES	SE
Сектор (кратко наименование)	Добив на каменни и лигнитни въглища	Програмиране	Търговия на дребно	Центрове за услуги чрез телефонни обаждания	Търговия на дребно	Облекло	Производство на компютри, електронни и оптични продукти
Дата на заявление	1/20/2017	2/1/2017	4/13/2017	5/9/2017	6/12/2017	7/19/2017	8/9/2017
Съкратени работници	339	1,248	725	1,646	1,660	303	2,388
Работници от целевата група	339	1,000	725	1,610	1,500	303	900
Начална дата на мерките	2/15/2017	7/12/2016	7/13/2017	4/6/2017	8/3/2016	9/4/2017	2/7/2017
Крайна дата на мерките	2/15/2019	2/1/2019	7/13/2019	5/9/2019	6/12/2019	9/4/2019	9/9/2019
Краен срок за окончателен доклад	8/15/2019	8/1/2019	1/13/2020	11/9/2019	12/12/2019	3/4/2020	2/9/2020
Действителна дата на представяне на окончателния доклад	8/9/2019	7/9/2019	1/13/2020	11/8/2019	12/9/2019	3/3/2020	2/6/2020
Случаят е прекратен преди 31.12.2024 г.	ДА	ДА	ДА	ДА	ДА	ДА	ДА
РЕЗУЛТАТИ В КРАЯ НА ПЕРИОДА НА ИЗПЪЛНЕНИЕ НА ЕФПГ ВЪЗ ОСНОВА НА ОКОНЧАТЕЛНИТЕ ДОКЛАДИ НА ДЪРЖАВИТЕ ЧЛЕНКИ							
Общо подпомогнати бенефициери (работници + NEET)	396	883	217	1,423	1,467	146	80
Подпомогнати работници	198	883	217	1,423	1,467	146	80
% на работниците в целевата група	58%	88%	30%	88%	98%	48%	9%
Статут на трудовия пазар на работниците, подпомогнати с финансов принос от ЕФПГ *							
Рейнтегрирани работници в края на периода на изпълнение на ЕФПГ	81	813	121	563	1,230	75	48
% подпомогнати работници от които	41%	92%	56%	40%	84%	51%	60%
като зависими работници	68	811	110	540	1,207	74	45
като самостоятелно заети лица	13	2	11	23	23	1	3
Работници, заети с образование/обучение	0	19	0	0	47	0	19
% подпомогнати работници	0%	2%	0%	0%	3%	0%	24%
Безработни или неактивни работници — различни причини **	117	51	94	860	190	69	13
% подпомогнати работници	59%	6%	43%	60%	13%	47%	16%
Статут на работниците Не се прилага	0	0	2	0	0	2	0
% подпомогнати работници	0%	0%	1%	0%	0%	1%	0%
	100%	100%	100%	100%	100%	100%	100%
NEET в целевата група	125	Не се прилага	Не се прилага	Не се прилага	Не се прилага	Не се прилага	Не се прилага
Подпомогнати NEET	198	Не се прилага	Не се прилага	Не се прилага	Не се прилага	Не се прилага	Не се прилага
% NEET в целевата група	158%	Не се прилага	Не се прилага	Не се прилага	Не се прилага	Не се прилага	Не се прилага
Статут на трудовия пазар на NEET, подпомогнати с финансов принос от ЕФПГ *							
Насти NEET в края на периода на изпълнение на ЕФПГ	71	Не се прилага	Не се прилага	Не се прилага	Не се прилага	Не се прилага	Не се прилага
% подпомогнати NEET от които	36%	Не се прилага	Не се прилага	Не се прилага	Не се прилага	Не се прилага	Не се прилага
като зависими работници	68	Не се прилага	Не се прилага	Не се прилага	Не се прилага	Не се прилага	Не се прилага
като самостоятелно заети лица	3	Не се прилага	Не се прилага	Не се прилага	Не се прилага	Не се прилага	Не се прилага
NEET, заети с образование/обучение	0	Не се прилага	Не се прилага	Не се прилага	Не се прилага	Не се прилага	Не се прилага
% подпомогнати NEET	0%	Не се прилага	Не се прилага	Не се прилага	Не се прилага	Не се прилага	Не се прилага
Безработни или неактивни NEET — различни причини **	127	Не се прилага	Не се прилага	Не се прилага	Не се прилага	Не се прилага	Не се прилага
% подпомогнати NEET	64%	Не се прилага	Не се прилага	Не се прилага	Не се прилага	Не се прилага	Не се прилага
Статут на NEET Не се прилага	0	Не се прилага	Не се прилага	Не се прилага	Не се прилага	Не се прилага	Не се прилага
% подпомогнати NEET	0%	Не се прилага	Не се прилага	Не се прилага	Не се прилага	Не се прилага	Не се прилага
	100%	Не се прилага	Не се прилага	Не се прилага	Не се прилага	Не се прилага	Не се прилага

* По принцип статутът на пазара на труда на бенефициерите отразява положението им към края на срока за изпълнение.

** „Неангажирани с трудова дейност“ означава, че лицата вече не са на пазара на труда поради причини от лично естество, например пенсиониране.

Референтен номер по ЕФПГ	EGF/2017/008	EGF/2017/009	EGF/2017/010	EGF/2018/001	EGF/2018/003	EGF/2020/001	EGF/2020/002
Случай	Goodyear	Station animale	Caterpillar	Предоставяне на финансови услуги	Attica Publishing Services	Galicia shipbuilding ancillary sectors	Estonian tourism industry
Държава членка	DE	FR	BE	NL	EL	ES	EE
Сектор (кратко наименование)	Производство на изделия от каучук и пластмаси	Въздушен транспорт	Машини и оборудване	Предоставяне на финансови услуги	Издателска дейност	Корабостроене	Туризм
Дата на заявление	10/6/2017	10/23/2017	12/18/2017	2/23/2018	5/25/2018	13-May-2020	12-Nov-2020
Съкратени работници	646	1,858	2,285	1,324	550	960	10,008
Работници от целевата група	646	1,858	2,285	450	550	500	5,060
Начална дата на мерките	1/1/2018	5/19/2015	10/22/2016	1/1/2018	10/17/2019	30-Nov-2020	1-Jan-2021
Крайна дата на мерките	1/1/2020	10/23/2019	12/18/2019	2/23/2020	12/22/2020	13-Aug-2022	30-Jun-2023
Краен срок за окончателен доклад	7/1/2020	4/23/2020	6/18/2020	8/23/2020	2/22/2021	13-Feb-2023	1-Jul-2023
Действителна дата на представяне на окончателния доклад	8/25/2020	4/24/2020	10/8/2020	11/25/2020	6/18/2021	10-Feb-2023	5-Jun-2024
Случаят е прекратен преди 31.12.2024 г.	ДА	ДА	ДА	ДА	ДА	ДА	НЕ
РЕЗУЛТАТИ В КРАЯ НА ПЕРИОДА НА ИЗПЪЛНЕНИЕ НА ЕФПГ ВЪЗ ОСНОВА НА ОКОНЧАТЕЛНИТЕ ДОКЛАДИ НА ДЪРЖАВИТЕ ЧЛЕНКИ							
Общо подпомогнати бенефициери (работници + NEET)	622	1,858	1,931	179	296	521	1,687
Подпомогнати работници	622	1,858	1,772	179	296	521	1,687
% на работниците в целевата група	96%	100%	78%	40%	54%	104%	33%
Статут на трудовия пазар на работниците, подпомогнати с финансов принос от ЕФПГ *							
Регистрирани работници в края на периода на изпълнение на ЕФПГ	341	519	920	139	233	362	1,427
% подпомогнати работници	55%	28%	52%	78%	79%	69%	85%
от които							
като зависими работници	333	78	835	109	213	350	1,351
като самостоятелно заети лица	8	441	85	30	20	12	76
Работници, заети с образование/обучение	49	0	62	2	0	0	0
% подпомогнати работници	8%	0%	3%	1%	0%	0%	0%
Безработни или неактивни работници — различни причини **	232	0	790	36	62	159	68
% подпомогнати работници	37%	0%	45%	20%	21%	31%	4%
Статут на работниците Не се прилага	0	1,339	0	2	1	0	192
% подпомогнати работници	0%	72%	0%	1%	0%	0%	11%
	100%	100%	100%	100%	100%	100%	100%
NEET в целевата група	Не се прилага	Не се прилага	300	Не се прилага	Не се прилага	Не се прилага	Не се прилага
Подпомогнати NEET	Не се прилага	Не се прилага	159	Не се прилага	Не се прилага	Не се прилага	Не се прилага
% NEET в целевата група	Не се прилага	Не се прилага	53%	Не се прилага	Не се прилага	Не се прилага	Не се прилага
Статут на трудовия пазар на NEET, подпомогнати с финансов принос от ЕФПГ*							
Наети NEET в края на периода на изпълнение на ЕФПГ	Не се прилага	Не се прилага	37	Не се прилага	Не се прилага	Не се прилага	Не се прилага
% подпомогнати NEET	Не се прилага	Не се прилага	23%	Не се прилага	Не се прилага	Не се прилага	Не се прилага
от които							
като зависими работници	Не се прилага	Не се прилага	37	Не се прилага	Не се прилага	Не се прилага	Не се прилага
като самостоятелно заети лица	Не се прилага	Не се прилага	0	Не се прилага	Не се прилага	Не се прилага	Не се прилага
NEET, заети с образование/обучение	Не се прилага	Не се прилага	41	Не се прилага	Не се прилага	Не се прилага	Не се прилага
% подпомогнати NEET	Не се прилага	Не се прилага	26%	Не се прилага	Не се прилага	Не се прилага	Не се прилага
Безработни или неактивни NEET — различни причини **	Не се прилага	Не се прилага	81	Не се прилага	Не се прилага	Не се прилага	Не се прилага
% подпомогнати NEET	Не се прилага	Не се прилага	51%	Не се прилага	Не се прилага	Не се прилага	Не се прилага
Статут на NEET Не се прилага	Не се прилага	Не се прилага	0	Не се прилага	Не се прилага	Не се прилага	Не се прилага
% подпомогнати NEET	Не се прилага	Не се прилага	0	Не се прилага	Не се прилага	Не се прилага	Не се прилага
	Не се прилага	Не се прилага	100%	Не се прилага	Не се прилага	Не се прилага	Не се прилага

* По принцип статутът на пазара на труда на бенефициерите отразява положението им към края на срока за изпълнение.

** „Неангажирани с трудова дейност“ означава, че лицата вече не са на пазара на труда поради причини от лично естество, например пенсиониране.

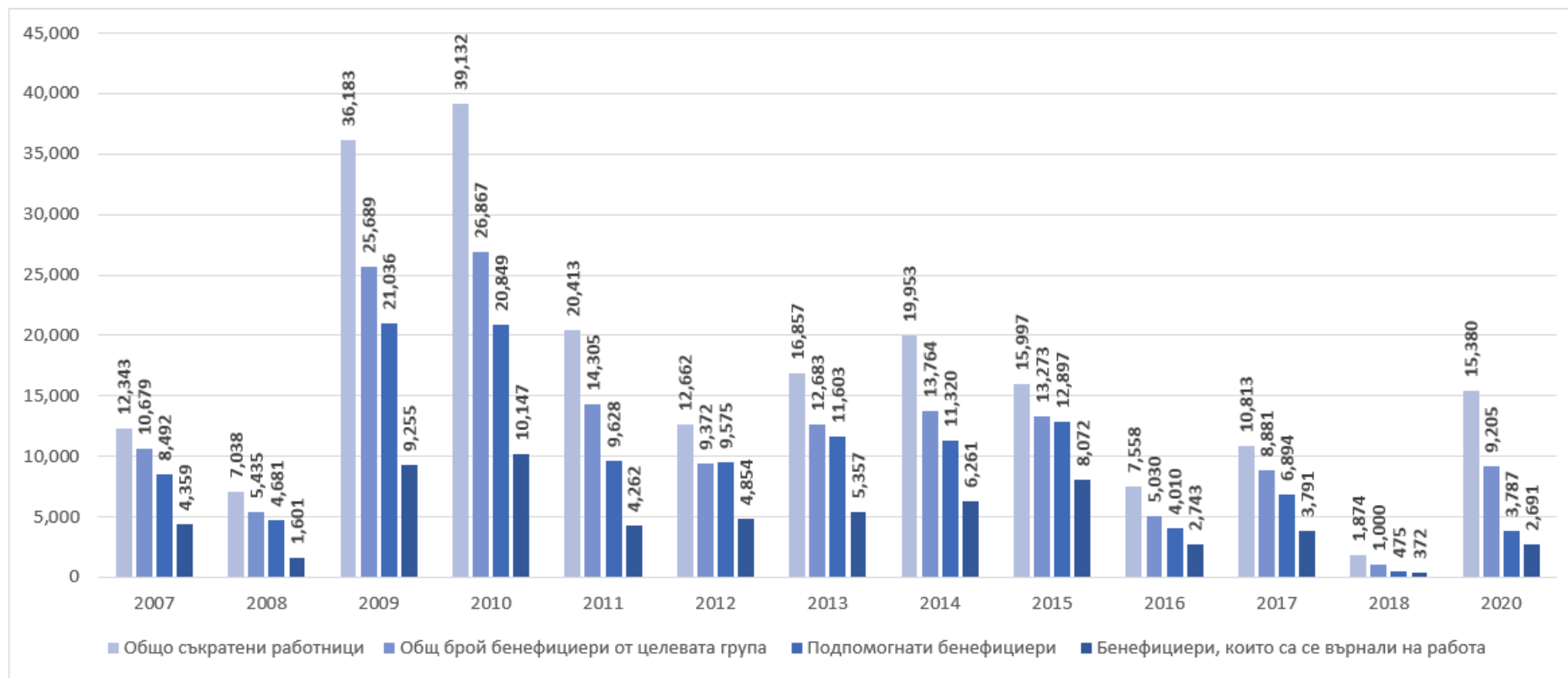
Референтен номер по ЕФПГ	EGF/2020/003	EGF/2020/005	EGF/2020/007	ОБЩО	ОБЩО
Случай	GMH Guss	Swissport	Finnair	52 окончателни доклада (2014—2020 г.) (***)	164 окончателни доклада (2007—2020 г.)
Държава членка	DE	BE	FI	11 ДЧ	ДЧ
Сектор (кратко наименование)	Основни метали	Спомагателни дейности в транспорта	Въздушен транспорт		
Дата на заявление	15-Dec-2020	22-Dec-2020	30-Dec-2020		
Съкратени работници	585	1,468	508	72,009	216,637
Работници от целевата група	476	1,468	500	52,237	157,267
Начална дата на мерките	1-Apr-2020	9-Jun-2020	21-Oct-2020		
Крайна дата на мерките	18-Aug-2022	22-Dec-2022	30-Dec-2022		
Краен срок за окончателен доклад	15-Jun-2023	22-Jun-2023	30-Jun-2023		
Действителна дата на представяне на окончателния доклад	21-Jun-2023	19-Jun-2023	16-May-2023		
Случаят е прекратен преди 31.12.2024 г.	НЕ	ДА	ДА		
РЕЗУЛТАТИ В КРАЯ НА ПЕРИОДА НА ИЗПЪЛНЕНИЕ НА ЕФПГ ВЪЗ ОСНОВА НА ОКОНЧАТЕЛНИТЕ ДОКЛАДИ НА ДЪРЖАВИТЕ ЧЛЕНКИ					
Общо подпомогнати бенефициери (работници + NEET)	200	898	481	43,679	129,543
Подпомогнати работници	200	898	481	41,155	127,019
% на работниците в целевата група	42%	61%	96%	79%	81%
Статут на трудовия пазар на работниците, подпомогнати с финансов принос от ЕФПГ *					
Реинтегрирани работници в края на периода на изпълнение на ЕФПГ	79	458	366	24,851	64,902
% подпомогнати работници от които	40%	51%	76%	60%	51%
като зависими работници	78	445	363	23,034	59,458
като самостоятелно заети лица	1	13	3	1,817	5,444
Работници, заети с образование/обучение	9	0	23	1,163	4,741
% подпомогнати работници	5%	0%	5%	3%	4%
Безработни или неактивни работници — различни причини **	103	440	92	12,695	50,199
% подпомогнати работници	52%	49%	19%	31%	40%
Статут на работниците Не се прилага	9	0	0	2,446	7,186
% подпомогнати работници	5%	0%	0%	6%	6%
	100%	100%	100%	100%	100%
NEET в целевата група	Не се прилага	Не се прилага	Не се прилага	3,369	3,369
Подпомогнати NEET	Не се прилага	Не се прилага	Не се прилага	2,524	2,524
% NEET в целевата група	Не се прилага	Не се прилага	Не се прилага	75%	75%
Статут на трудовия пазар на NEET, подпомогнати с финансов принос от ЕФПГ *					
Насти NEET в края на периода на изпълнение на ЕФПГ	Не се прилага	Не се прилага	Не се прилага	459	459
% подпомогнати NEET от които	Не се прилага	Не се прилага	Не се прилага	18%	18%
като зависими работници	Не се прилага	Не се прилага	Не се прилага	435	435
като самостоятелно заети лица	Не се прилага	Не се прилага	Не се прилага	24	24
NEET, заети с образование/обучение	Не се прилага	Не се прилага	Не се прилага	65	65
% подпомогнати NEET	Не се прилага	Не се прилага	Не се прилага	3%	3%
Безработни или неактивни NEET — различни причини **	Не се прилага	Не се прилага	Не се прилага	1,922	1,922
% подпомогнати NEET	Не се прилага	Не се прилага	Не се прилага	76%	76%
Статут на NEET Не се прилага	Не се прилага	Не се прилага	Не се прилага	78	78
% подпомогнати NEET	Не се прилага	Не се прилага	Не се прилага	3%	3%
	Не се прилага	Не се прилага	Не се прилага	100%	100%

* По принцип статутът на пазара на труда на бенефициерите отразява положението им към края на срока за изпълнение.

** „Неангажирани с трудова дейност“ означава, че лицата вече не са на пазара на труда поради причини от лично естество, например пенсиониране.

*** Случаят относно подкрепата за работници на KLM (EGF/2020/004) беше анулиран. Поради това не бяха докладвани резултати.

Графика 13: Брой съкратени работници, бенефициери от целевата група, работници, получаващи подкрепа, и работници, завръщащи се на работа, по години на подаване на заявления, 2007—2020 г.



Графика 14: Брой съкратени работници, бенефициери от целевата група, работници, получаващи подкрепа, и работници, завръщащи се на работа, по държави членки, 2007—2020 г.

