

Brussell, 27 ta' Novembru 2025
(OR. en)

15277/25

SOC 769
EMPL 507
EDUC 434
ECOFIN 1504

NOTA TA' TRAŻMISSJONI

minn:	Is-Segretarju Ġenerali tal-Kummissjoni Ewropea, iffirmata mis-Sa Martine DEPREZ, Direttur
data meta waslet:	25 ta' Novembru 2025
lil:	Is-Sa Thérèse BLANCHET, Segretarju Ġenerali tal-Kunsill tal-Unjoni Ewropea
Nru dok. Cion:	COM(2025) 958 final
Suġġett:	PROPOSTA GĦAL RAPPORT KONGUNT DWAR L-IMPJIEGI TAL-KUMMISSJONI U TAL-KUNSILL

Id-delegazzjonijiet isibu mehmuż id-dokument COM(2025) 958 final.

Mehmuż: COM(2025) 958 final



IL-KUMMISSJONI
EWROPEA

Strasburgu, 25.11.2025
COM(2025) 958 final

**PROPOSTA GHAL RAPPORT KONĠUNT DWAR L-IMPJIEGI TAL-
KUMMISSJONI U TAL-KUNSILL**

Werrej

MESSAĠĠI EWLENIN.....	3
KAPITOLU 1. XEJRIET SOĊJALI U TAS-SUQ TAX-XOGĦOL FL-UE	28
KAPITOLU 2. IMPJIEGI U RIFORMI SOĊJALI – PRESTAZZJONI U AZZJONI TAL-ISTATI MEMBRI.....	32
2.1 Linja Gwida 5: Nagħtu spinta lid-domanda għall-ħaddiema	32
2.1.1 Indikaturi ewlenin.....	32
2.1.2 Miżuri meħudin mill-Istati Membri.....	48
2.2. Linja Gwida 6 – Insaħħu l-provvista tal-ħaddiema u ntejbu l-aċċess għall-impjiegi, l-akkwiżizzjoni tal-ħiliet u l-kompetenzi tul il-ħajja	50
2.2.1 Indikaturi ewlenin.....	50
2.2.2 Miżuri meħudin mill-Istati Membri.....	83
2.3 Linja Gwida 7: Insaħħu l-funzjonament tas-swieq tax-xogħol u l-effettività tad-djalogu soċjali	90
2.3.1 Indikaturi ewlenin.....	90
2.3.2 Miżuri meħudin mill-Istati Membri.....	112
2.4 Linja Gwida 8: Nippromwovu l-opportunitajiet indaqs għal kulhadd, inrawmu l-inklużjoni soċjali u niġġieldu l-faqar	117
2.4.1 Indikaturi ewlenin.....	117
2.4.2 Miżuri meħudin mill-Istati Membri.....	143
KAPITOLU 3. ANALIŻI TAL-EWWEL STADJU TAL-QAFAS TA’ KONVERĠENZA SOĊJALI.....	150
3.1 Sejbiet orizzontali ewlenin	150
3.2 Analizi tal-ewwel stadju speċifika għall-pajjiż	159
Il-Belġju.....	159
Il-Bulgarija.....	161
Iċ-Ċekja	163
Id-Danimarka.....	164
Il-Ġermanja.....	166
L-Estonja	168
L-Irlanda	170
Il-Greċja.....	172
Spanja	174
Franza	176
Il-Kroazja.....	178

L-Italja	180
Ċipru	182
Il-Latvja	183
Il-Litwanja	185
Il-Lussemburgu.....	187
L-Ungerija	189
Malta.....	191
In-Netherlands	193
L-Awstrija.....	194
Il-Polonja	196
Il-Portugall.....	197
Ir-Rumanija.....	199
Is-Slovenja	201
Is-Slovakkja.....	203
Il-Finlandja	205
L-Iżvezja.....	207

MESSAGĠI EWLENIN

Ir-Rapport Kongunt dwar l-Impjiegi (JER, Joint Employment Report) tal-Kummissjoni Ewropea u tal-Kunsill jimmonitorja s-sitwazzjoni tal-impjiegi u s-sitwazzjoni soċjali fl-Unjoni u l-implimentazzjoni tal-Linji Gwida dwar l-Impjiegi¹, f'konformità mal-Artikolu 148 tat-TFUE. Ir-rapport jipprovdi wkoll ħarsa generali lejn il-miżuri ta' politika riċenti tal-Istati Membri fl-oqsma tas-suq tax-xogħol u soċjali, u jidentifika oqsma prijoritarji ewlenin relatati għall-azzjoni politika. Ir-rapport jagħmel enfasi qawwija fuq l-implimentazzjoni tal-Pilastru Ewropew tad-Drittijiet Soċjali.

Il-Kapitolu 1 tar-rapport jipprezenta ħarsa generali qasira lejn ix-xejriet ewlenin tal-impjiegi u soċjali. Il-Kapitolu 2 janalizza l-isfidi u r-reazzjonijiet ta' politika fl-Istati Membri għal kull waħda mill-erba' linji gwida dwar l-impjiegi. Il-kapitolu jipprezenta wkoll progress dwar il-miri ewlenin tal-UE u dawk nazzjonali għall-2030. Il-Kapitolu 3 jipprovdi sejbiet u analiżi orizzontali għal kull Stat Membru abbażi tal-prinċipji tal-Qafas ta' Konverġenza Soċjali (SCF, Social Convergence Framework)². Dan iwieġeb għar-Regolament (UE) 2024/1263, li abbażi tiegħu, is-sorveljanza tal-Kummissjoni fis-Semestru Ewropew tinkludi qafas biex jiġu identifikati r-riskji għall-konverġenza soċjali³.

L-indirizzar tal-isfidi identifikati f'dan ir-rapport jappoġġa konverġenza soċjali 'l fuq. Jappoġġa wkoll l-ilhuq tal-Għanijiet ta' Żvilupp Sostenibbli u l-implimentazzjoni tal-Istrateġiji tal-Unjoni tal-Ugwaljanza⁴. Abbażi tal-proposta tal-Kummissjoni, u wara skambji fil-kumitati konsultattivi rilevanti tal-Kunsill, ir-rapport finali se jiġi adottat mill-Kunsill Impjiegi, Politika Soċjali, Saħħa u Affarijiet tal-Konsumatur (EPSCO).

Ir-Rapport Kongunt dwar l-Impjiegi (JER, Joint Employment Report) jimmonitorja l-progress lejn il-miri ewlenin tal-UE u dawk nazzjonali għall-2030 dwar l-impjiegi, il-ħiliet u t-tnaqqis tal-faqar (ara l-kaxxi fil-mira fil-Kapitolu 2)⁵:

- **Bhalissa, l-UE tinsab fit-triq it-tajba biex tilhaq il-mira ewlenija tagħha tar-rata ta' impjieg sal-2030.** Dan minkejja tkabbir modest (għalkemm qed jithaffef) tal-PDG u tnaqqis fl-intensità tat-tkabbir tal-impjiegi minn livelli għoljin fl-2024⁶. Ir-rata ta' impjieg tal-UE laħqet 75,8 % fl-2024, li hija 0,5 pp ogħla milli fl-2023, u 2,2 pp biss mill-mira ta' 78 % sal-2030. Il-biċċa l-kbira tal-Istati Membri għamlu aktar progress

¹ L-aktar aġġornament reċenti tal-Linji Gwida dwar l-Impjiegi ġie adottat mill-Kunsill tal-Unjoni Ewropea fis-27 ta' Ottubru 2025, [ĠU L 2025/2254](#), 7.11.2025.

² Wara diskussjonijiet fil-Kunsill Impjiegi, Politika Soċjali, Saħħa u Affarijiet tal-Konsumatur (EPSCO, Employment, Social Policy, Health and Consumer Affairs) f'Ġunju 2023 dwar Qafas ta' Konverġenza Soċjali (SCF) u [messagġi ewlenin mill-Kumitat tal-Impjiegi \(EMCO, Employment Council\) u l-Kumitat tal-Protezzjoni Soċjali \(SPC, Social Protection Committee\)](#) ibbażati fuq il-[hidma mwettqa mill-Grupp ta' Hidma kongunt iddedikat tal-EMCO u l-SPC](#) minn Ottubru 2022 sa Mejju 2023.

³ Ara l-Artikolu 3(3), il-punt (b) tar-Regolament (UE) 2024/1263 dwar il-koordinazzjoni effettiva tal-politiki ekonomiċi u s-sorveljanza baġitarja multilaterali. Barra minn hekk, il-Premessa 8 tal-istess Regolament tiddikjara li “*Bħala parti mill-analiżi integrata tagħha tal-iżviluppi soċjali u tal-impjiegi fil-kuntest tas-Semestru Ewropew, il-Kummissjoni tivvaluta r-riskji għall-konverġenza soċjali 'l fuq fl-Istati Membri u timmonitorja l-progress fl-implimentazzjoni tal-prinċipji tal-Pilastru Ewropew tad-Drittijiet Soċjali abbażi tat-Tabella ta' Valutazzjoni Soċjali u tal-prinċipji tal-Qafas ta' Konverġenza Soċjali.*”

⁴ L-Istrateġija dwar l-Ugwaljanza bejn il-Generi 2020-2025, il-Pjan ta' Azzjoni tal-UE għall-Ġlieda Kontra r-Razzizmu 2020-2025, il-Qafas Strateġiku tal-UE għar-Rom għall-ugwaljanza, għall-inkluzjoni u għall-partecipazzjoni għall-2020-2030, l-Istrateġija dwar l-Ugwaljanza tal-LGBTIQ+ 2026-2030, l-Istrateġija dwar id-Drittijiet tal-Persuni b'Diżabbiltà 2021-2030.

⁵ Il-miri ewlenin tal-UE għall-2030 intlaqgħu mill-mexxejja tal-UE fis-Summit Soċjali ta' Porto ta' Mejju 2021 u mill-Kunsill Ewropew ta' Ġunju 2021.

⁶ Ara [European economic forecast – Autumn 2025, l-Uffiċċju tal-Pubblikazzjonijiet tal-Unjoni Ewropea, 2025.](#)

lejn il-miri nazzjonali tagħhom tal-impjiegi fl-2024, filwaqt li sebgha digà kisbu jew qabzu l-miri tagħhom.

- **Huma mehtieġa aktar sforzi sinifikanti biex tintlaħaq il-mira tal-hiliet tal-UE.** Is-sehem tal-adulti li jipparteċipaw fl-apprendiment kull sena ra biss xi progress limitat fl-UE (ibbażat fuq l-Istharrig dwar l-Edukazzjoni għall-adulti (AES, Adult Education Survey)). Dan żdied minn 37,4 % fl-2016 għal 39,5 % fl-2022, iżda għadu aktar minn 20 pp taht il-mira ewlenija tal-UE għall-2030 ta' 60 %. Id-data mill-Istharrig dwar il-Forza tax-Xogħol (LFS, Labour Force Survey) tindika zieda kumplessiva fil-parteċipazzjoni tal-adulti fl-apprendiment bejn l-2022 u l-2024. Il-maġġoranza tal-Istati Membri għadhom lura milli jilħqu l-miri nazzjonali tagħhom. Huwa kruċjali li dawn jintlaħqu biex tiġi ssodisfata l-ambizzjoni li l-Ewropa tibqa' kompetittiva, innovattiva u inkluziva, filwaqt li jitqiesu wkoll ix-xejriet demografiċi. Aktar azzjoni politika hija partikolarment urġenti bil-ħsieb li tissaħħaħ l-indipendenza strateġika tal-Unjoni.
- **Minkejja progress notevoli, huma mehtieġa aktar sforzi biex tintlaħaq il-mira għat-tnaqqis tal-faqar.** L-għadd ta' persuni fir-riskju tal-faqar jew tal-eskluzjoni soċjali kien madwar 2,9 miljun inqas fl-UE fl-2024 milli fl-2019. Dan huwa partikolarment suċċess minħabba l-kriżi tal-COVID-19, il-kostijiet għoljin tal-enerġija u l-inflazzjoni. Iż-zieda sostanzjali fl-indiċi tal-introjtu disponibbli gross reali tal-unitajiet domestiċi (GDHI, gross disposable household income) *per capita* fl-2024 fil-livell tal-UE tista' tgħin aktar f'dan ir-rigward. Madankollu, l-għadd ta' persuni fir-riskju tal-faqar jew tal-eskluzjoni soċjalighadu 'l bogħod mill-mira ewlenija tal-UE ta' tnaqqis ta' mill-inqas 15-il miljun sal-2030. Filwaqt li 2 Stati Membri laħqu l-miri nazzjonali tagħhom fl-2024, u 14 oħra għamlu xi progress mill-2019, fi 11-il Stat Membru l-għadd ta' persuni fir-riskju kien oghla fl-2024 milli fl-2019⁷. F'dan id-dawl, l-isforzi jkollhom bżonn jithaffu b'mod sinifikanti fil-bqija tad-deċennju. Dan huwa essenzjali fid-dawl tal-ambizzjoni li sal-2050 jiġi eliminat il-faqar fl-Unjoni⁸.

Il-politiki Ewropej jipprovdu appoġġ sinifikanti għat-ktabbir ekonomiku inkluziv u sostenibbli, għar-reziljenza, kif ukoll għall-koeżjoni ekonomika, soċjali u territorjali. Il-Kummissjoni qed twettaq għadd ta' inizjattivi ddedikati għal dan il-għan, inkluż il-Pjan Direzzjonali għall-Impjiegi ta' Kwalità, l-Unjoni tal-Hiliet, il-Pjan għall-Akkomodazzjoni Affordabbli u l-Istrateġija Kontra l-Faqar. Bħala parti mill-Boxxla għall-Kompetittività, il-Kummissjoni ressqet il-promozzjoni tal-hiliet u tal-impjiegi ta' kwalità bħala wieħed mill-ħames abilitanti orizzontali li huma mehtieġa biex isostnu l-kompetittività fis-setturi kollha. Skont il-Qafas Finanzjarju Pluriennali kurrenti, il-Fond Soċjali Ewropew Plus huwa l-mezz prinċipali għall-finanzjament Ewropew fil-qasam soċjali, ikkomplementat minn strumenti oħra bħall-Erasmus+. Fejn tidhol l-infrastruttura, dan huwa kkomplementat minn finanzjament mill-Fond Ewropew għall-Iżvilupp Reġjonali (FEŻR), mill-Facilità Nikkollegaw l-Ewropa (FNE) u mill-Fond għal Tranzizzjoni Ġusta (JTF, Just Transition

⁷ Iż-żewġ Stati Membri li laħqu l-miri nazzjonali tagħhom huma SE u IE. L-14-il Stat Membru li għamlu xi progress mill-2019 huma: PT, EL, BG, PL, IT, RO, HU, HR, CZ, NL, BE, CY, EE u LV. Il-11-il Stat Membru li għalihom in-numru ta' persuni fir-riskju kien oghla fl-2024 milli fl-2019 huma: FR, DE, ES, SK, FI, AT, DK, LT, SI, LU, u MT.

⁸ Ara d-diskors tal-2025 dwar l-Istat tal-Unjoni mill-President tal-Kummissjoni Ewropea von der Leyen tal-10 ta' Settembru 2025.

Fund). Il-Facilità għall-Irkupru u r-Reziljenza (RRF, Recovery and Resilience Facility) tippromwovi wkoll il-koeżjoni soċjali permezz ta' appoġġ għar-riformi u l-investimenti, filwaqt li ttejjeb il-kompetittività u r-reziljenza tal-Istati Membri⁹. Dawn l-ghodod ta' finanzjament kollha tal-UE jikkontribwixxu għall-Pilastru Ewropew tad-Drittijiet Soċjali.

L-analiżi tal-ewwel stadju tal-Qafas ta' Konverġenza Soċjali turi:

- i. **xejra kontinwa ta' konverġenza 'l fuq fil-prestazzjoni tas-suq tax-xogħol fl-Istati Membri fl-2024.** Madankollu, hemm bżonn li jittejbu ulterjorment l-eżiti tal-impjiegi ta' certi gruppi sottorappreżentati, li għalihom ma għiet osservata l-ebda xejra ċara ta' konverġenza 'l fuq fost il-pajjiżi (pereżempju, għaž-żgħažagh u għall-persuni b'diżabbiltà).
- ii. **Titjib żgħir fil-livell tal-UE fir-rigward tal-ħiliet, għalkemm ir-riskji għal konverġenza 'l fuq għadhom jippersistu f'dan il-qasam.** Huwa osservat għadd relattivament għoli ta' sitwazzjonijiet kritiċi, pereżempju, fir-rigward tat-tluq bikri mill-iskola, il-partecipazzjoni tal-adulti fl-apprendiment u l-livelli tal-ħiliet diġitali.
- iii. **Titjib żgħir fir-rata ta' riskju tal-faqar jew tal-esklużjoni soċjali, inugwaljanza fl-introjtu u introjtu disponibbli gross reali tal-unitajiet domestiċi *per capita* fil-livell tal-UE, iżda mingħajr l-ebda sinjal ta' konverġenza 'l fuq bejn l-Istati Membri f'dan il-qasam.**

L-analiżi orizzontali u speċifika għall-pajjiż dwar il-konverġenza soċjali 'l fuq li twassal għal dawn is-sejbiet prinċipali hija bbażata fuq il-prinċipji tal-Qafas ta' Konverġenza Soċjali (SCF). Is-suq tax-xogħol, il-ħiliet u l-isfidi soċjali tal-Istati Membri huma analizzati biex jiġu identifikati r-riskji potenzjali għal konverġenza soċjali 'l fuq. L-analiżi hija bbażata fuq l-ghodod analitiċi maqbula mal-Istati Membri (it-Tabella ta' Valutazzjoni Soċjali u l-metodoloġija maqbula tad-dawl tat-traffiku tal-JER).

Disa' Stati Membri se jkunu soġġetti għall-analiżi tat-tieni stadju tal-Qafas ta' Konverġenza Soċjali. Dawn jinkludu l-Bulgarija, il-Greċja, Spanja, l-Italja, il-Litwanja, il-Lussemburgu, u r-Rumanija, li kienu wkoll fit-tieni stadju s-sena l-oħra. Barra minn hekk, il-Latvja u l-Finlandja jidhlu fil-grupp għall-ewwel darba din is-sena¹⁰. Il-Kroazja, l-Estonja u l-Ungerija li kienu fl-analiżi tat-tieni stadju s-sena l-oħra ma jidhrux din is-sena¹¹. Analizi aktar

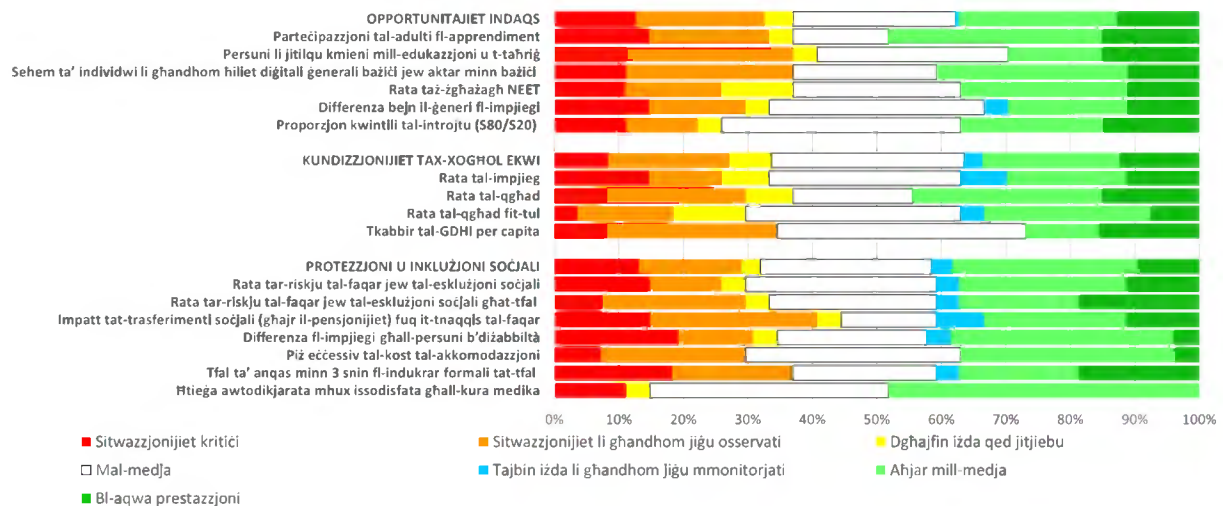
⁹ Il-Fond Soċjali Ewropew Plus għandu baġit (2020-27) ta' madwar EUR 142 biljun inkluż il-kofinanzjament nazzjonali. Dan ikopri b'mod wiesa' l-investimenti fl-oqsma ta' politika koperti mil-Linji Gwida dwar l-Impjiegi. Appoġġ addizzjonali, b'enfasi fuq l-infrastruttura, jiġi mill-FEŻR u mill-JTF. Total ta' madwar EUR 163,7 biljun allokati lill-Istati Membri taht l-RRF jikkontribwixxi għall-infiq soċjali, li jirrappreżenta madwar 25 % tan-nefqa totali stmata (fit-13 ta' Novembru 2025). Il-kategoriji tal-infiq soċjali huma definiti u applikati abbażi tal-metodoloġija adottata mill-Kummissjoni f'konsultazzjoni mal-Parlament Ewropew u mal-Istati Membri fir-Regolament Delegat 2021/2105.

¹⁰ Għal-Latvja, dan huwa għad zidiet fis-sehem ta' żgħažagh barra mill-edukazzjoni, impjeg jew tahrig (NEETs, not in education, employment or training) kif ukoll fir-rati tal-qgħad u tal-qgħad fit-tul. Dan huwa relatat ukoll ma' impatt baxx u li qed jonqos tat-trasferimenti soċjali (għajr il-pensjonijiet) fuq it-tnaqqis tal-faqar u deterjorament qawwi fil-partecipazzjoni tat-tfal taht it-3 snin fl-indukrar formali tat-tfal. Għall-Finlandja, l-identifikazzjoni għall-analiżi tat-tieni stadju hija relatata l-aktar mad-deterjorament relattiv fir-rati tal-qgħad u tal-qgħad fit-tul.

¹¹ L-Estonja, l-Ungerija u l-Kroazja, li kienu wkoll fl-analiżi tat-tieni stadju s-sena l-oħra, ma humiex soġġetti għaliha din is-sena. L-Estonja ma hijiex fid-dawl tat-titjib irregiſtrat fl-inugwaljanza fl-introjtu, fl-introjtu disponibbli tal-unitajiet domestiċi, fir-rata tar-riskju tal-faqar jew tal-esklużjoni soċjali (AROE, at risk of

dettaljata tat-tieni stadju (bl-użu ta' sett usa' ta' evidenza kwantitattiva u kwalitattiva) se titwettaq mis-servizzi tal-Kummissjoni fir-rigward ta' dawn il-pajjiżi li għalihom għew identifikati riskji potenzjali għal konvergenza soċjali 'l fuq.

L-impjiegi, il-hiliet u l-isfidi soċjali fl-Istati Membri tal-UE skont l-indikaturi ewlenin tat-Tabella ta' Valutazzjoni Soċjali



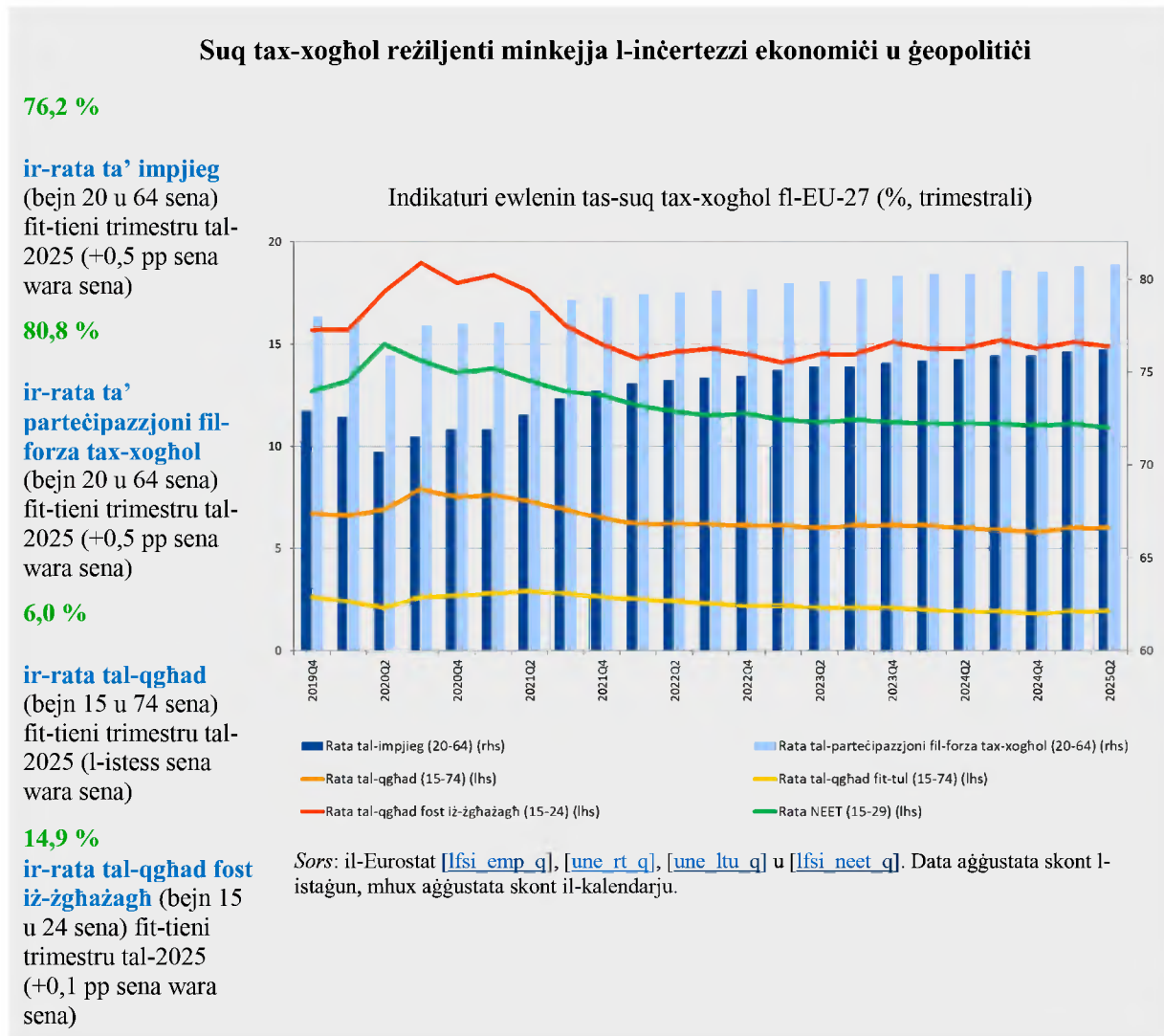
Nota: Hemm data nieqsa għal xi indikaturi għal xi pajjiżi – ara t-Tabella 3.1.1 fit-taqsimha 3.1. It-tul ta' segmenti kkuluriti b'mod differenti fi hdan bar huwa proporzjonali għas-sehem tal-Istati Membri bil-kategorizzazzjoni korrispondenti. Spjegazzjoni għall-elementi tad-didaskalija hija pprovduta fl-Anness 6.

Minkejja l-inċertezzi ekonomiċi u ġeopolitiċi li qed jiżiedu, is-suq tax-xogħol tal-UE baqa' reżiljenti fl-2024 u fil-bidu tal-2025, bi tkabbir moderat iżda xorta sod fl-impjiegi. B'mod kumplessiv, fl-2024 l-impjiegi totali żdiedu b'1,7 miljun persuna fl-UE, għal 219,4 miljun. Ir-rata ta' impjieg (għall-grupp ta' età ta' bejn 20 u 64 sena) laħqet 75,8 % fl-2024, u kompliet tiżdied għal rekord għoli ta' 76,2 % fit-tieni trimestru tal-2025. Filwaqt li r-rata tat-tkabbir annwali tiegħu naqset, it-tkabbir pożittiv irrifletta r-reżiljenza tas-suq tax-xogħol fost l-inċertezzi. Fl-istess hin, ir-rata tal-qgħad tal-UE (għall-grupp ta' età ta' bejn 15 u 74 sena) naqset għal rekord baxx ta' 5,9 % fl-2024.

It-tkabbir fl-impjiegi rreġistrat fl-2024 kien xprunat l-aktar minn parteċipazzjoni oghla fil-forza tax-xogħol, u, sa ċertu punt hafna iżgħar, minn qgħad aktar baxx. Il-holqien tal-impjiegi kien ikkonċentrat fis-servizzi u fis-settur pubbliku. L-impjieg indipendenti (bħala sehem mill-impjiegi totali) fl-UE kien qed jonqos b'mod kostanti, b'varjazzjonijiet settorjali u bejn il-pajjiżi. B'mod kumplessiv, għet osservata konvergenza gradwali 'l fuq f'termini ta' rati ta' impjieg fl-Istati Membri tal-UE. Fl-istess hin, komplew jippersistu disparitajiet

poverty or social exclusion), l-impatt tat-trasferimenti soċjali fuq it-tnaqqis tal-faqar, u l-htigijiet mhux issodisfati għall-kura medika. L-Ungerija lanqas ma hija fl-analiżi tat-tieni stadju peress li l-aktar data reċenti turi titjib dwar dawk li jtilqu kmieni mill-edukazzjoni u t-taħriġ, ir-rata tal-AROE (b'mod kumplessiv u għat-tfal), id-differenza fl-impjiegi għall-persuni b'diżabbiltà u r-rata tal-qgħad fit-tul. Għall-Kroazja, fl-2024 hemm waqfa fis-serje taż-żmien għall-indikaturi soċjali kollha bbażati fuq l-Istatistika tal-UE dwar l-introjtu u l-kundizzjonijiet tal-għajxien (UE-SILC, European Union statistics on income and living conditions), li ma tippermettix li l-bidliet jiġu interpretati b'mod sinifikanti. B'mod partikolari, il-waqfa strutturali tinsab wara s-sitwazzjoni "li għandha tiġi osservata" għall-AROE, b'mod kumplessiv u għat-tfal.

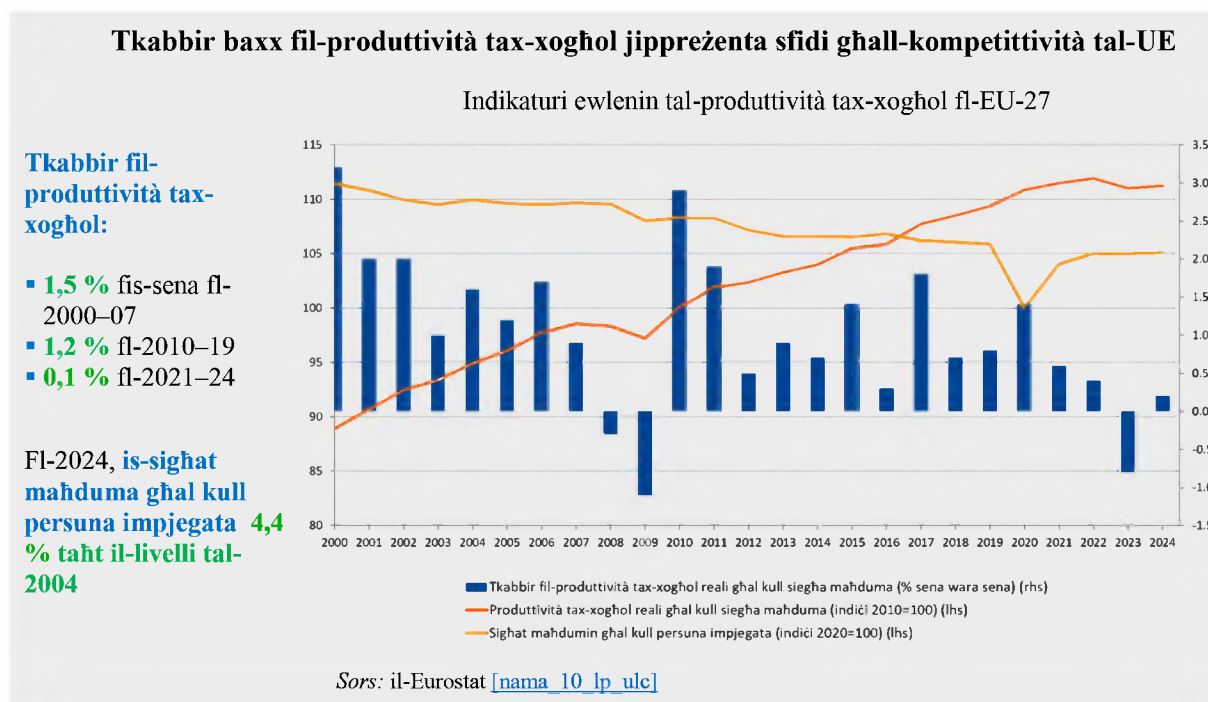
reġjonali sinifikanti kemm bejn il-pajjiżi kif ukoll fihom. Hafna mir-reġjuni b'rati ta' impjieg relattivament baxxi huma reġjuni rurali, skarsament popolati jew periferali.



It-tkabbir bil-mod tal-produttività tax-xogħol huwa sfida għall-kompetittività tal-UE u għall-koeżjoni soċjali, kif indikat ukoll mir-rapport ta' Draghi¹². Dan huwa saħansitra aktar il-każ fil-kuntest ta' żviluppi demografiċi negattivi, b'implikazzjonijiet għall-potenzjal tat-tkabbir tal-Unjoni, il-kapaċità tal-ħolqien tal-impjegi u l-istandards tal-ġhajxien taċ-ċittadini tal-UE. Matul l-aħħar żewġ deċennji u nofs, it-tkabbir fil-produttività naqas b'mod kostanti¹³. Fl-2024, il-produttività tax-xogħol fis-siegħa żdiedet b'0,2 % biss, wara tnaqqis ta' 0,8 % fis-sena ta' qabel. It-tbassir jipprevedi titjib fl-2025, fl-2026 u fl-2027 li fil-biċċa l-kbira tal-Istati Membri jista' jikkumpensa għat-telf mill-2023¹⁴. Sabiex issaħħaħ il-kompetittività u l-awtonomija strategika tagħha, l-UE jeħtieġ li żżid il-kapaċità innovattiva tagħha, inkluż billi ttejjeb il-kapital uman tagħha f'konformità mal-ħtiġijiet li qed jevolvu. Dan huwa enfasizzat

¹² Ir-rapport ta' Draghi: Strategija ta' kompetittività għall-Ewropa, 9 ta' Settembru 2024.
¹³ Dan kellu medja ta' 1,7 % fis-sena matul l-2000–07, u naqas għal 1,2 % fl-2010–19, sa 0,1 % biss matul l-2021–24.
¹⁴ Ara: [European economic forecast – Autumn 2025, l-Uffiċċju tal-Pubblikazzjonijiet tal-Unjoni Ewropea, 2025.](#)

sew fil-Boxxla għall-Kompetittività tal-Kummissjoni¹⁵, fl-inizjattiva tal-Unjoni tal-Ħiliet¹⁶, kif ukoll fil-Pjan ta' Azzjoni għal Kontinent tal-Intelliġenza Artifiċjali (IA)¹⁷ u fl-Istrategija għall-Applikazzjoni tal-IA¹⁸. Iż-żieda fl-investment privat appoġġat minn Unjoni tas-Swieq Kapitali aktar profonda tista' tgħin ukoll biex tittejjeb il-produttività tax-xogħol.



Minkejja tnaqqis mill-ogħla livell tagħhom fl-2022, in-nuqqas kemm ta' haddiema kif ukoll ta' ħiliet għadhom għoljin. L-indirizzar tagħhom huwa kruċjali biex tinghata spinta lill-kompetittività, lill-aġenda tal-UE għal awtonomija aktar strateġika kif ukoll għal tkabbir sostenibbli. Ir-rata ta' postijiet tax-xogħol vakanti tal-UE naqset minn 3,1 % fit-tieni trimestru tal-2022 għal 2,1 % fit-tieni trimestru tal-2025, iżda baqgħet ogħla mill-medja ta' qabel il-pandemija (2013–19) ta' 1,7 %. Abbażi ta' din ir-rata, in-nuqqasijiet huma partikolarment evidenti fis-servizzi amministrattivi u ta' appoġġ; l-attivitajiet professjonali, xjentifiċi u tekniċi; it-trasport; is-servizzi ta' akkomodazzjoni u tal-ikel; il-kostruzzjoni; u l-informazzjoni u l-komunikazzjoni. Analizi riċenti identifikat sa 24 okkupazzjoni rilevanti għat-tranzizzjoni ekoloġika b'nuqqas ta' haddiema f'diversi Stati Membri¹⁹.

Il-fatturi strutturali x'aktarx li jsostnu n-nuqqasijiet f'xi setturi. Dawn jinkludu t-tibdil demografiku u t-talbiet għall-ħiliet mit-tranzizzjonijiet ekoloġiċi u diġitali, kif ukoll kundizzjonijiet tax-xogħol ħżiena f'xi setturi. Il-mobbiltà settorjali għadha limitata, b'1,8-3,9 % biss tal-haddiema jibdlu s-setturi kull sena, rata li bejn wieħed u ieħor baqgħet l-istess mill-

¹⁵ Il-Komunikazzjoni tal-Kummissjoni Ewropea dwar Boxxla għall-Kompetittività tal-UE, COM(2025) 30 final, tad-29/01/2025.

¹⁶ Il-Komunikazzjoni tal-Kummissjoni Ewropea dwar L-Unjoni tal-Ħiliet, COM(2025) 90 final, tal-5/03/2025.

¹⁷ Il-Komunikazzjoni tal-Kummissjoni Ewropea dwar Pjan ta' Azzjoni għal Kontinent tal-IA, COM(2025) 165 final, tad-9/4/2025

¹⁸ Il-Komunikazzjoni tal-Kummissjoni Ewropea dwar Strategija għall-Applikazzjoni tal-IA, COM(2025) 723 final, tat-8/10/2025.

¹⁹ Okkupazzjoni hija kklassifikata bhala li qed taffaċċja “nuqqas mifrux” jekk mill-inqas hames Stati Membri jirrapportaw li hemm nuqqas tagħha. Dan huwa indikatur ewlieni tal-prestazzjoni tal-Patt għal Industrijia Nadifa.

2016²⁰. L-indirizzar ta' dawn in-nuqqasijiet huwa essenzjali biex jiġu appoġġati t-tkabbir, il-produttività, u t-tranzizzjoni doppja. Fl-2024, il-Kummissjoni pprezentat pjan ta' azzjoni biex tindirizza n-nuqqas ta' haddiema u ta' ħiliet fl-Unjoni, imħejji f'kooperazzjoni mill-qrib mas-sħab soċjali²¹. Dan il-pjan ta' azzjoni jiddeskrivi l-importanza li jiġu attivati gruppi sottorappreżentati, titjib u tiġdid tal-ħiliet aktar b'saħħithom, użu akbar tal-informazzjoni dwar il-ħiliet, kundizzjonijiet tax-xogħol aħjar kif ukoll mobilità mtejba tal-forza tax-xogħol biex jiġu indirizzati n-nuqqasijiet. Bħala parti mill-Unjoni tal-Ħiliet, il-Kummissjoni qiegħda tippreżenta Rakkomandazzjoni ġdida għal Rakkomandazzjoni tal-Kunsill dwar il-kapital uman.

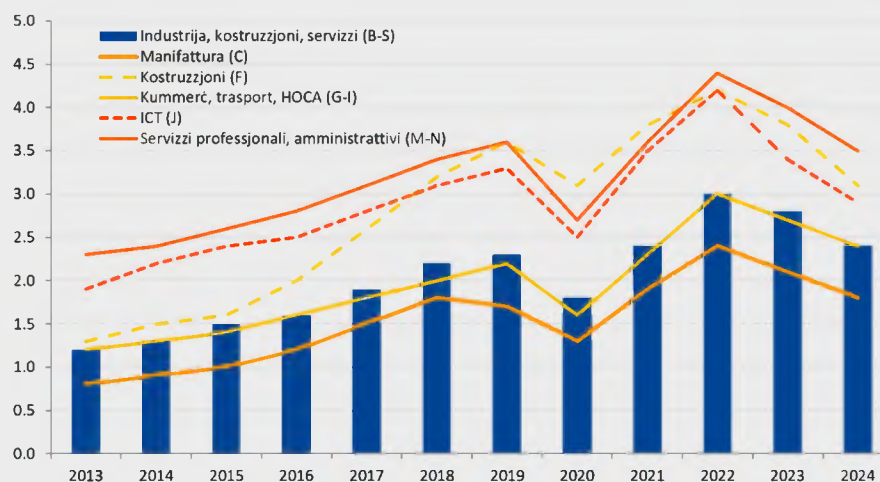
Minkejja tnaqqis mill-ogħla livell tiegħu fl-2022, in-nuqqas ta' haddiema fl-Unjoni għadu għoli

Ir-rati tal-postijiet tax-xogħol vakanti fl-UE skont l-attività ekonomika (% data annwali)

Ir-rati ta' postijiet tax-xogħol vakanti ta' 2,9 % jew aktar fis-servizzi

amministrattivi u ta' appoġġ; l-attivitàjiet professjonali, xjentifiċi u tekniċi; is-servizzi ta' akkomodazzjoni u tal-ikel; il-konstruzzjoni; l-informazzjoni u l-komunikazzjoni fl-2024

5 % aktar nuqqas ta' haddiema fl-2024 meta mqabbel mal-2019



Nota: L-attivitàjiet ta' NACE 2, B-S (Industrija, kostruzzjoni u servizzi (ħliet l-attivitàjiet tal-unitajiet domestiċi bħala impjegaturi u organizzazzjonijiet u korpi ekstrasettorjali), C (manifattura), F (kostruzzjoni), G-I (kummerċ bl-ingrossa u bl-immut, trasport, akkomodazzjoni, u servizzi tal-ikel), J (informazzjoni u komunikazzjoni), M-N (attivitàjiet professjonali, xjentifiċi u tekniċi).

Sors: il-Eurostat [[jvs a rate r2](#)]

It-trawwim tal-kwalità tal-impjegi huwa kruċjali għal ekonomija tas-suq soċjali kompetittiva bi produttività għolja u b'koeżjoni soċjali akbar. It-tnaqqis tad-distakk fl-innovazzjoni u t-twettiq tal-faċilitaturi orizzontali²² deskritti fil-Boxxla għall-Kompetittività huma essenzjali għat-trawwim ta' impjegi ta' kwalità għolja. Min-naħa l-oħra, l-istituzzjonijiet tas-suq tax-xogħol għandhom ukoll rwol importanti. Kif indikat fl-Opinjoni tal-EMCO għall-EPSCO ta' Ġunju 2025²³, il-kwalità tal-impjegi tinkludi dimensjonijiet bħal

²⁰ Fulvimari A. et al., *Estimating labour market transition costs and social investment needs of the green transition – a new approach*, l-Uffiċċju tal-Pubblikazzjonijiet tal-Unjoni Ewropea, 2025, li ġej.

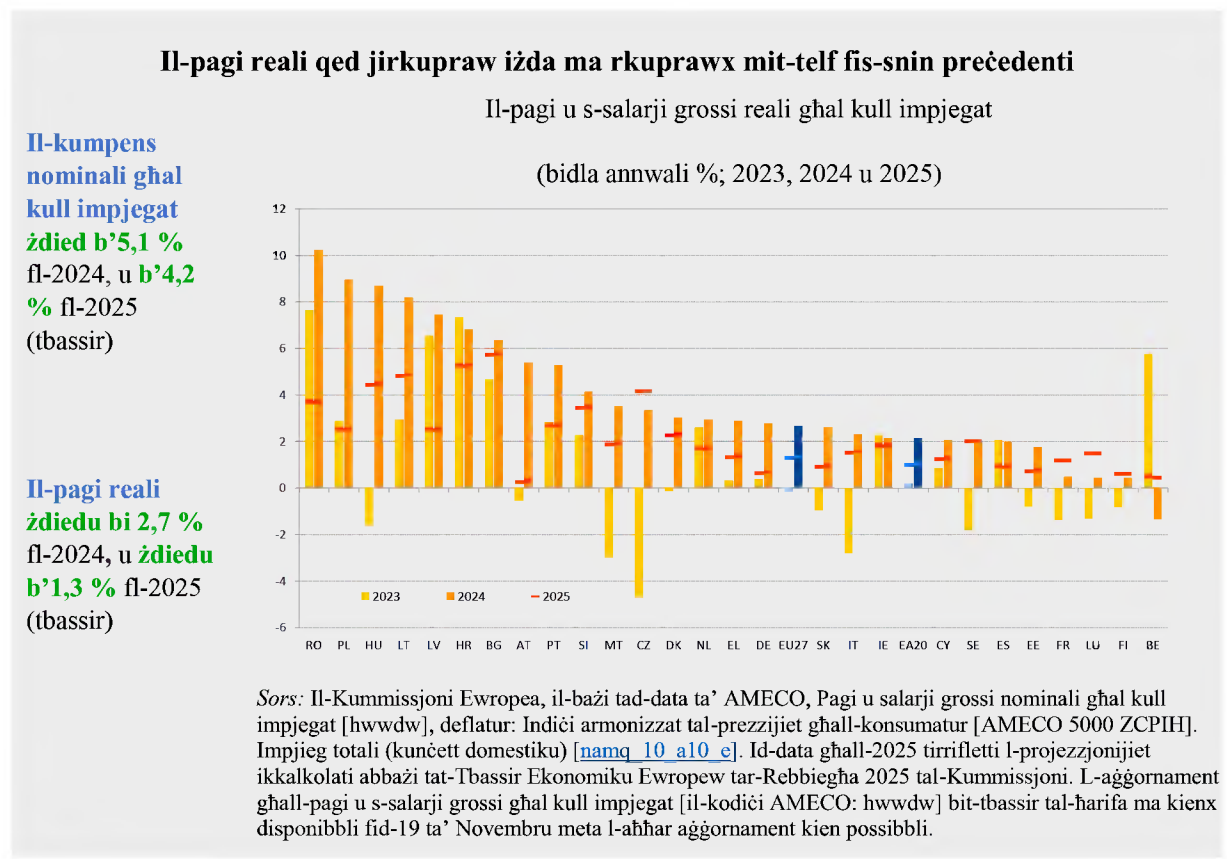
²¹ Kummissjoni Ewropea [Komunikazzjoni dwar in-Nuqqas ta' Haddiema u ta' Ħiliet fl-UE: pjan ta' azzjoni, COM\(2024\) 131 final, tal-20/03/2024.](#)

²² Dawn il-faċilitaturi orizzontali jinkludu s-simplifikazzjoni tal-ambjent regolatorju, it-tnaqqis tal-piż u l-iffaċilitar tal-veloċità u tal-flessibilità; l-isfruttar shih tal-benefiċċji tal-iskala offruti mis-Suq Uniku billi jitnehhew l-ostakli; il-finanzjament permezz ta' Unjoni tat-Tfaddil u tal-Investimenti u baġit tal-UE ffukat mill-ġdid; il-promozzjoni tal-ħiliet u tal-impjegi ta' kwalità filwaqt li tiġi żgurata l-ġustizzja soċjali; u koordinazzjoni aħjar tal-politiki fil-livell tal-UE u dak nazzjonali.

²³ Ara l-[Opinjoni tal-Kumitat tal-Impjegi dwar id-dimensjonijiet tal-kwalità tal-impjegi](#) pprezentata lill-Kunsill Impjegi, Politika Soċjali, Saħha u Affarijiet tal-Konsumatur ta' Ġunju 2025.

qligħ adegwat u pagi ġusti, sigurtà tal-impjeggi u tal-karriera, u żvilupp tal-ħiliet u progressjoni tal-karriera. Dawn huma elementi interdipendenti li, meta kkombinati, jistgħu johlqu ċiklu virtuż ta' awtonomizzazzjoni personali, produttività u tkabbir ekonomiku. Fl-istess ħin, *is-sikurezza u s-saħħa fuq il-post tax-xogħol*, flimkien mal-*benesseri fuq il-post tax-xogħol*, l-*arranġamenti ottimali tal-ħin tax-xogħol*, il-*bilanċ bejn ix-xogħol u l-ħajja privata*, u l-*awtonomija tal-impjeg*, jistgħu jqiegħdu l-pedamenti għal suċċess personali, professjonali u organizzazzjonali. Dan jista' jirriżulta, pereżempju, minn kreattività u akkontabbiltà akbar, minn motivazzjoni u produttività oġħla, u minn inċidenza mnaqqsa ta' burnout.

L-aċċess għall-protezzjoni soċjali huwa komponent integrali tal-kwalità tal-impjeggi. Barra minn hekk, *ir-rappreżentanza u l-organizzazzjoni ta' interess kollettiv*, l-*ugwaljanza bejn il-ġeneri u l-opportunitajiet indaqs*, kif ukoll l-isforzi biex jitrawmu *t-tranzizzjonijiet minn xogħol mhux iddikjarat/mhux iddikjarat biżżejjed għal impjeg formali* huma faċilitaturi kruċjali ta' suq tax-xogħol ġust u inkluziv. It-tiżiħ tal-prestazzjoni f'dawn id-dimensjonijiet kollha tal-kwalità tal-impjeggi huwa kruċjali biex jiġi żgurat li l-ħolqien tal-impjeggi jkun ukoll dwar il-kwalità, u mhux biss il-kwantità. Il-kwalità tal-impjeggi hija influwenzata wkoll minn bidliet strutturali fis-suq tax-xogħol. Dawn jinkludu ż-żieda fid-digitalizzazzjoni tax-xogħol, l-ekologizzazzjoni tal-ekonomija, l-evoluzzjoni tal-kuntratti ta' impjeg u l-forom ta' xogħol, il-kulturi li qed jevolvu fuq il-post tax-xogħol, u valuri u għanijiet soċjetali usa' bħan-nondiskriminazzjoni u l-opportunitajiet indaqs.



It-tkabbir fil-pagi fl-UE baqa' sod fl-2024, filwaqt li varja b'mod sinifikanti bejn l-Istati Membri. It-tkabbir annwali tal-kumpens nominali għal kull impjegat kien ta' 5,1 %, tnaqqis mir-rekord ta' 6,1 % fl-2023. It-tkabbir fil-pagi reali reġa' ždied fl-2024, għal 2,7 %. Dan kien appoġġat l-aktar mill-inflazzjoni li qed ittaffi u mit-tkabbir qawwi fil-pagi nominali. Fil-biċċa l-kbira tal-Istati Membri, il-pagi reali qabżu l-livelli ta' qabel il-pandemija. Dawn għadhom taħt dawn il-livelli f'diversi ekonomiji kbar (il-Ġermanja, Franza, in-Netherlands u

l-Italja) fi sfond ta' produttività u tkabbir ekonomiku dgħajfa. Konsegwentement, il-pagi reali medji fl-UE kienu għadhom kemxejn taħt il-livelli ta' qabel il-pandemija fl-2024, iżda huma mbassra li jaqbzuhom fl-2025. Fl-istess hin, iż-żidiet fil-paga minima statutorja fil-biċċa l-kbira tal-Istati Membri tikkumpensa fil-parti l-kbira għat-telf tal-kapaċità tal-akkwist għal dawk li jaqilgħu paga minima.

F'pajjiżi b'pagi minimi maqbula b'mod kollettiv, it-tkabbir fil-pagi appoġġa l-kapaċità mtejba tal-akkwist fl-2024, speċjalment għal dawk f'impjiegi bi hlas baxx. L-implimentazzjoni korretta tad-Direttiva dwar pagi minimi adegwati²⁴ hija essenzjali għas-salvagwardja tal-kapaċità tal-akkwist tal-ħaddiema b'pagi baxxi u għall-prevenzjoni u għall-ġlieda kontra r-riskji tal-faqar fost l-impjegati, filwaqt li ssaħħaħ l-inċentivi għax-xogħol. Id-Direttiva tinkludi wkoll miżuri mmirati biex jinkoraggixxu n-negozjar kollettiv kif ukoll biex itejbu l-mekkanizmi għall-infurzar u s-sorveljanza fl-Istati Membri.

Filwaqt li l-qligħ adegwat huwa dimensjoni ewlenija tal-kwalità tal-impjiegi²⁵, kwazi wiehed minn kull tnax-il ħaddiem esperjenzaw riskji ta' faqar fl-2024. Dan huwa saħansitra aktar b'saħħtu għall-ħaddiema f'forom ta' xogħol mhux standard. Is-sehem ta' persuni impjegati (18-64) li esperjenzaw riskji ta' faqar naqas bi ftit fl-2024, għal 8,2 %. Dawk f'forom ta' xogħol mhux standard kienu aktar affettwati peress li spiss ikollhom qligħ annwali u intensità tax-xogħol aktar baxxi. Pereżempju, fost l-unitajiet domestiċi b'intensità għolja tax-xogħol, is-sehem ta' persuni f'faqar fost dawk li jaħdmu kien inqas minn terz meta mqabbel ma' dawk b'intensità tax-xogħol baxxa. Barra minn hekk, ir-rati tal-faqar fost dawk li jaħdmu jibqgħu oġhla fost dawk li twieldu barra mill-UE, il-ħaddiema b'livelli baxxi ta' edukazzjoni, u l-unitajiet domestiċi bi tfal dipendenti. L-irġiel kienu wkoll aktar probabbli li jesperjenzaw riskji ta' faqar waqt li jaħdmu meta mqabbla man-nisa. Kemm l-implimentazzjoni tad-Direttiva dwar pagi minimi kif ukoll implimentazzjoni aktar b'saħħitha tar-Rakkomandazzjoni tal-Kunsill tal-2019 dwar l-aċċess għall-protezzjoni soċjali għall-ħaddiema u għal dawk li jaħdmu għal rashom jistgħu jgħinu biex jiġu indirizzati dawn l-isfidi.

Is-sehem ta' persuni li jesperjenzaw riskji ta' faqar filwaqt li jaħdmu jvarja skont it-tip ta' kuntratt

Ir-rati tal-faqar fost dawk li jaħdmu skont it-tip ta' kuntratt (f'%, 2024)

Fl-2024, fl-UE:

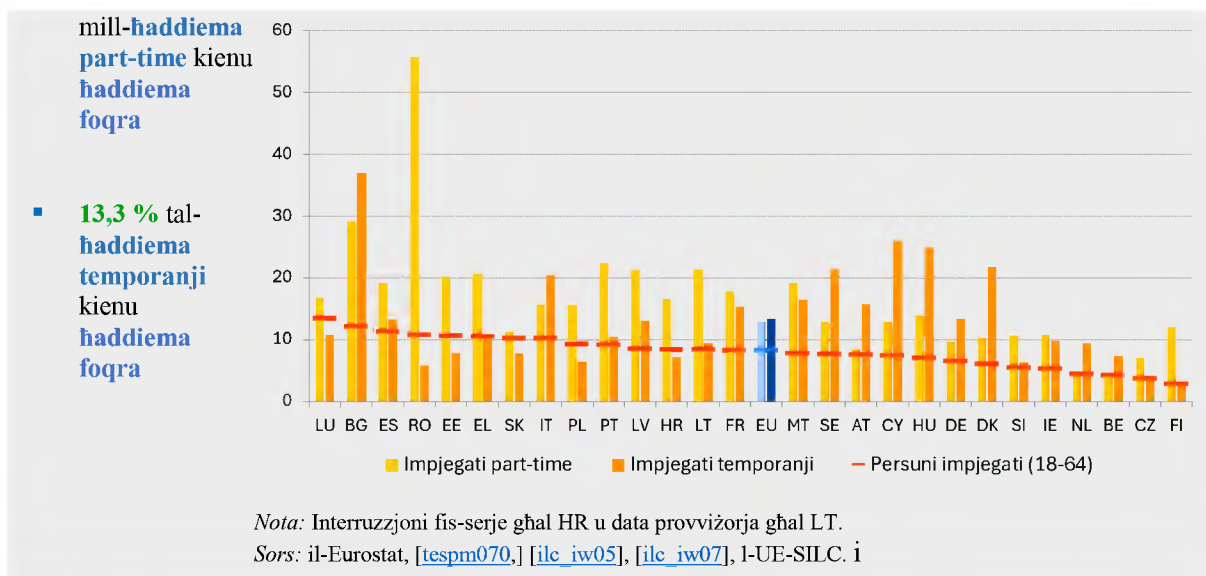
- **8,2 %**

mill-ħaddiema
kollha kienu
ħaddiema
foqra

- **12,9 %**

²⁴ Id-Direttiva (UE) 2022/2041 tal-Parlament Ewropew u tal-Kunsill tad-19 ta' Ottubru 2022 dwar pagi minimi adegwati fl-Unjoni Ewropea, ĠU L 275, 25.10.2022, p. 33.

²⁵ Ara l-[Opinjoni tal-Kumitat tal-Impjiegi dwar id-dimensjonijiet tal-kwalità tal-impjiegi](#) ppreżentata lill-Kunsill Impjiegi, Politika Soċjali, Saħha u Affarijiet tal-Konsumatur ta' Ġunju 2025.



Arrangamenti kuntrattwali flessibbli jistgħu jgħinu biex jiġu ssodisfati d-domandi tas-suq tax-xogħol, iżda jistgħu jikkontribwixxu wkoll għal segmentazzjoni akbar tas-suq tax-xogħol u jkollhom piż fuq il-kwalità tal-impjiegi. Forom mhux standard ta' xogħol, bħal xogħol temporanju u part-time, jistgħu jipprovdu flessibbiltà akbar kemm għall-impjegaturi kif ukoll għall-impjegati. Dawn jistgħu jservu wkoll bħala “tarġa” għal impjieg stabbli u kundizzjonijiet tax-xogħol aħjar, meta r-rati ta' tranżizzjoni jkunu għoljin biżżejjed. Madankollu, f'xi każijiet, dawn jillimitaw il-mobbiltà 'l fuq, itawlu l-instabbiltà u huma assoċjati ma' kundizzjonijiet tax-xogħol iżżewġ, ma' qligħ aktar baxx u ma' aċċess limitat għall-protezzjoni soċjali, għat-taħriġ u għar-rappreżentanza²⁶. F'kuntest ta' rati ta' impjieg li qed jiżdiedu, is-sehem tal-haddiema temporanji fost l-impjegati kollha kompli jonqos u lahaq 11,6 % fl-UE fl-2024. Id-differenzi bejn l-Istati Membri baqgħu sinifikanti.

Minkejja titjib żgħir, il-kuntratti temporanji huma kwazi tliet darbiet aktar komuni għaż-żgħażaġh u huma aktar prevalenti fost in-nisa mill-irġiel. Barra minn hekk, xi Stati Membri għandhom ishma relattivament għoljin ta' impjieg temporanju flimkien ma' rati baxxi ta' tranżizzjoni għal kuntratti permanenti. Dan jindika sfidi fir-rwol tal-kuntratti temporanji bħala “tarġa” għal impjieg permanenti.

Fl-2024, wiehed minn kull żewġ impjegati temporanji kien involontarjament f'impjieg temporanju, li jammonta għal 6,4 % tal-impjegati kollha. Fil-qosor, l-impjieg temporanju involontarju (15-64) ikompli jaffettwa sehem sostanzjali tal-forza tax-xogħol, minkejja li naqas b'0,5 pp mill-2023. Hemm disparitajiet kbar bejn l-Istati Membri, u għal darb'ohra inċidenza oghla għaż-żgħażaġh u għan-nisa. Barra minn hekk, fl-impjiegi part-time, hemm komponent involontarju li baqa' sinifikanti f'xi Stati Membri, minkejja tnaqqis kumplessiv fil-livell tal-UE. Politiki attivi tas-suq tax-xogħol u servizzi effettivi tal-impjiegi li jipromwovu t-tranżizzjonijiet f'impjiegi ta' kwalità oghla, inċentivi għall-impjegaturi biex jimpjegaw fuq bażi permanenti full-time flimkien ma' aċċess adegwat għall-protezzjoni soċjali u opportunitajiet ta' apprendiment, jistgħu jgħinu biex titnaqqas is-segmentazzjoni tas-suq tax-xogħol u titejjeb il-kwalità tal-impjiegi.

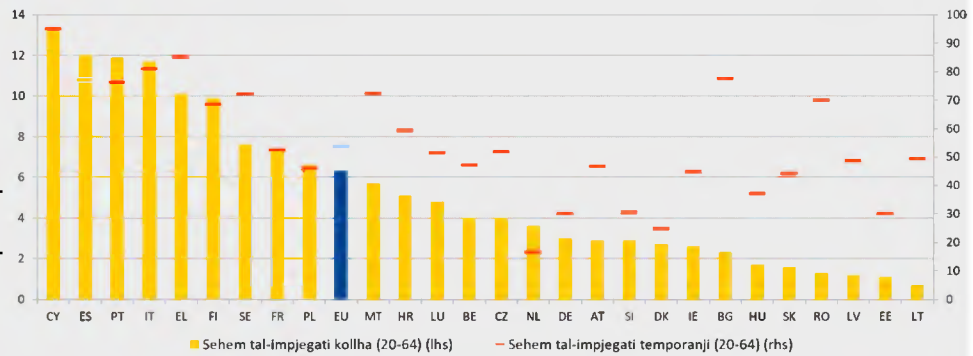
Il-prominenza tax-xogħol temporanju involontarju tvarja hafna madwar l-UE iżda sehem għoli ta' haddiema temporanji huwa affettwat fil-biċċa l-kbira tal-Istati Membri

²⁶ Ara Eurofound, [Labour market segmentation](#), Dizzjunarju tar-Relazzjonijiet Industrijali Ewropej, 2019.

Kuntratti temporanji fl-2024 fl-UE:

- **11,6 %** tal-impjegati kollha (20-64)
- **33,3 %** tal-impjegati żgħazagh (15-29)

Impjegati temporanji involontarji bhala perċentwal tal-ghadd totali ta' impjegati u tal-impjegati temporanji (20-64) (f%, 2024)



Xogħol temporanju involontarju għal 53,7 % tal-impjegati temporanji kollha (madwar 10,6 miljun haddiem)

Nota: Id-definizzjoni hija differenti għal ES u għal FR. Interruzzjoni fis-serje għal BG. Data b'affidabbiltà baxxa għal EE, MT, AT u SI. Data għal total biss "Impjeg disponibbli biss b'kuntratt temporanju" għal LV u "Ebda impjeg permanenti ma nstab" biss għal SK.
Sors: il-Eurostat [[lfsa etgar](#)], l-LFS tal-UE.

It-trasformazzjoni diġitali qed issawwar mill-ġdid is-swieq tax-xogħol Ewropej, b'wiehed minn kull għaxar haddiema fl-UE li juza Intelligenza Artifiċjali generattiva²⁷. L-Intelligenza Artifiċjali (IA) toffri għodod b'saħħithom biex tixpruna l-innovazzjoni, tagħti spinta lill-produttività, u ssaħħaħ il-kompetittività globali tal-Ewropa. L-użu tal-monitoraġġ diġitali fuq il-post tax-xogħol u l-ġestjoni algoritmika tal-proċessi tax-xogħol qed jittrasformaw il-mod kif ix-xogħol jiġi organizzat, ikkoordinat, immonitorjat u ġestit²⁸. Meta jitfassal u jiġi implimentat b'mod responsabbli, l-użu tal-IA u tas-sistemi ta' ġestjoni algoritmika fuq il-post tax-xogħol jista' jżid l-effiċjenza, jissimplifika r-reklutaġġ, inaqqas il-preġudizzju, u jtejjeb il-kwalità tal-impjiegi²⁹. Madankollu, dawn l-għodod jeħtieġ li jiġu ġestiti b'mod xieraq biex jindirizzaw kif xieraq it-tħassib dwar pressjoni tax-xogħol akbar, monitoraġġ kostanti, preġudizzji potenzjali, u riskji għall-protezzjoni tad-data għall-haddiema. F'dan ir-rigward, l-Att dwar l-IA jstabilixxi sett ċar ta' regoli bbażati fuq ir-riskju għall-iżviluppaturi u għall-implimentaturi tal-IA. Dawn ikopru użi speċifiċi tal-IA, jiggwarantixxu s-sikurezza, id-drittijiet fundamentali u l-IA ċċentrata fuq il-bniedem, filwaqt li jsaħħu l-adozzjoni, l-investiment u l-innovazzjoni fl-IA madwar l-UE³⁰. Barra minn hekk, l-Istrateġija għall-Applikazzjoni tal-IA, li trawwem l-adozzjoni tal-IA f'10 industriji tal-UE u fis-settur pubbliku, tirrikonoxxi l-importanza ta' użu responsabbli u ta' benefiċċju tal-IA fuq il-post tax-xogħol.

L-identifikazzjoni korretta tal-istatus tal-impjiegi u l-promozzjoni tat-trasparenza, il-ġustizzja, is-sorveljanza mill-bniedem, is-sikurezza u l-akkontabbiltà fil-ġestjoni algoritmika huma kruċjali għall-haddiema tal-pjattaformi u biex tittejjeb il-kwalità tal-

²⁷ Ara Eurofound, [Stharriġ Ewropew dwar il-Kundizzjonijiet tax-Xogħol 2024: L-ewwel sejbiet](#), l-Uffiċċju tal-Pubblikazzjonijiet tal-Unjoni Ewropea, il-Lussemburgu, 2025.

²⁸ Fl-2024, 37 % tal-haddiema tal-UE ġew immonitorjati b'mod diġitali għas-siġhat tax-xogħol u 36 % għall-movimenti ta' dhul/hruġ. Barra minn hekk, id-data tal-istharriġ turi li 24 % tal-haddiema tal-UE għandhom il-hinijiet tax-xogħol tagħhom allokati b'mod awtomatiku.

²⁹ Ara l-istharriġ tal-Ewrobarometru tal-2025.

³⁰ Ara [r-Regolament \(UE\) 2024/1689 tal-Parlament Ewropew u tal-Kunsill tat-13 ta' Ġunju 2024 li jstabilixxi regoli armonizzati dwar l-intelligenza artifiċjali](#).

impjiegi. Il-punt ta' referenza huwa d-Direttiva dwar ix-Xogħol fuq il-Pjattaformi³¹. Fl-2025, 43 miljun ħaddiem huma mistennija jaħdmu permezz ta' pjattaforma tax-xogħol digitali waħda jew aktar fl-Unjoni Ewropea. Ix-xogħol fuq il-pjattaformi joffri flessibilità u introjtu addizzjonali, jew saħansitra primarju. Jista' wkoll inaqas l-ostakli għad-dhul fis-suq tax-xogħol għaż-żgħażaġh, għall-migranti jew għall-persuni b'diżabbiltà. Madankollu, ix-xogħol fuq il-pjattaformi huwa assoċjat ukoll mal-prekarjetà, mal-qligħ baxx, mal-aċċess limitat għall-protezzjoni soċjali, u mal-isfidi relatati mal-ġestjoni algoritmika mhux trasparenti. Barra minn hekk, peress li l-biċċa l-kbira tal-ħidma permezz tal-pjattaformi digitali sseħh online, il-flussi tax-xogħol transfruntiera huma ta' sfida biex jiġu segwiti u f'ħafna każijiet huma mohbija. Il-maġġoranza tan-nies li jaħdmu permezz ta' pjattaformi fl-UE jitqiesu bhala li għandhom impjieg indipendenti, għalkemm fir-realtà sa 5,5 miljun persuna huma stmati li jiġu kklassifikati b'mod żbaljat bhala tali³².

Madwar 55 % tal-ħaddiema tal-pjattaformi jaqilghu inqas mill-paga minima. Sabiex jittejjbu l-kundizzjonijiet tax-xogħol fix-xogħol fuq il-pjattaformi, id-Direttiva dwar ix-Xogħol fuq il-Pjattaformi dahlet fis-seħh f'Diċembru 2024 u l-Istati Membri għandhom sentejn biex jittrasponuha fil-liġi nazzjonali. Id-Direttiva tittratta kwistjonijiet bħall-klassifikazzjoni ħażina tal-istatus fl-impjieg, il-ġestjoni algoritmika, u t-trasparenza relatata max-xogħol transfruntier. L-objettiv tagħha huwa li tiżgura kundizzjonijiet tax-xogħol decenti u kwalità tal-impjiegi fix-xogħol fuq il-pjattaformi filwaqt li tappoġġa t-tkabbir sostenibbli tal-pjattaformi tax-xogħol digitali fl-UE.

L-innovazzjoni digitali għandha l-potenzjal għal impjiegi aktar produttivi u ta' kwalità oghla iżda tista' twassal ukoll għal intensifikazzjoni tax-xogħol u biex iċċajpar il-konfini mal-hajja privata. Perezempju, it-teknoloġiji digitali ppermettew iż-żieda fit-telexogħol. Fl-2024, madwar 20 % tal-impjegati ħadmu mid-dar għall-inqas għal xi żmien. Skont s'tharrig tal-Eurofound tal-2025, fl-2024, aktar minn 50 % tar-rispondenti esprimew preferenza għax-xogħol mid-dar diversi drabi fil-ġimgħa, filwaqt li 24 % esprimew ix-xewqa li jaħdmu esklussivament mid-dar.

L-avvanzi teknoloġiċi u l-mudelli ta' hidma remoti u ibridi relatati jistgħu jhallu impatt ukoll fuq ix-xejriet tal-hin tax-xogħol. Ġeneralment, l-iskedi tal-hin tax-xogħol li jiddevjaw mis-siġhat tax-xogħol full-time normali, li jistgħu jaffettwaw b'mod negattiv il-kwalità tal-impjieg, tjiebu fl-UE. Fl-2024, 6,6 % tal-persuni impjegati kollha (20-64) ħadmu siġhat twal meta mqabbla ma' 7,1 % fl-2023. Madankollu, is-sehem ta' dawk li jaħdmu f'siġhat tax-xogħol mhux tipiċi baqa' għoli, fil-livell ta' 33,6 % tal-impjiegi totali (20-64). Wara n-negozjati inkonklużivi tas-sħab soċjali transindustrijali Ewropej dwar l-aġġornament tal-Ftehim Qafas tagħhom tal-2002 dwar it-telexogħol, kif ukoll ir-Riżoluzzjoni tal-2021 tal-Parlament Ewropew dwar id-dritt għall-iskonnessjoni³³, il-Kummissjoni Ewropea wettqet konsultazzjoni formali mas-sħab soċjali f'zewġ stadji dwar id-dritt għall-iskonnessjoni u t-telexogħol.

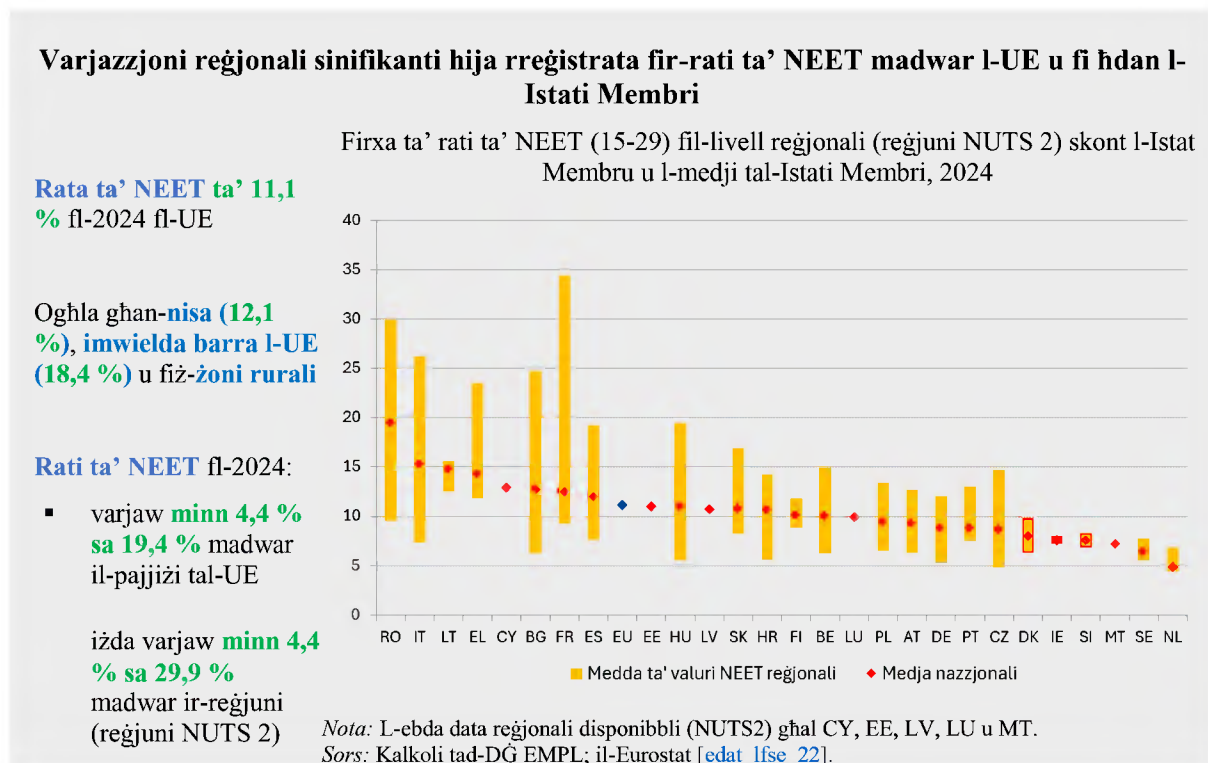
³¹ Id-Direttiva tal-Parlament Ewropew u tal-Kunsill dwar it-titjib tal-kundizzjonijiet tax-xogħol fix-xogħol fuq il-pjattaformi. Ara l-Kunsill Ewropew, [Haddiema tal-pjattaformi: il-Kunsill jadotta regoli godda biex itejjeb il-kundizzjonijiet tax-xogħol tagħhom - Consilium](#).

³² Il-Kummissjoni Ewropea, [Sommarju eżekuttiv tar-rapport tal-valutazzjoni tal-impatt li jakkumpanja l-proposta għal Direttiva tal-Parlament Ewropew u tal-Kunsill dwar it-titjib tal-kundizzjonijiet tax-xogħol fix-xogħol fuq il-pjattaformi](#), 2021.

³³ Il-Parlament Ewropew, [Ir-Riżoluzzjoni tal-Parlament Ewropew tal-21 ta' Jannar 2021 li jinkludi rakkomandazzjonijiet lill-Kummissjoni dwar id-dritt ta' skonnessjoni](#), 2021.

L-aċċess għal protezzjoni soċjali adegwata fit-tipi ta' kuntratti u l-istatus fl-impjieg kollha għadu sfida, speċjalment għall-haddiema mhux standard u għal dawk b'impjieg indipendenti. L-aċċess għall-protezzjoni soċjali huwa karatteristika ewlenija oħra tal-kwalità tal-impjieg. Gew osservati lakuni formali fil-kopertura għal mill-inqas grupp wieħed ta' haddiema mhux standard fi tmintax-il Stat Membru, b'mod partikolari għall-benefiċċji tal-qgħad, tal-mard u tal-maternità jew tal-paternità. Għal dawk b'impjieg indipendenti, instabu lakuni fil-kopertura fi dsatax-il Stat Membru u kienu l-aktar evidenti għall-qgħad, għall-inċidenti fuq il-post tax-xogħol u għall-mard okkupazzjonali. Barra minn hekk, għal xi gruppi ta' haddiema jew ta' persuni b'impjieg indipendenti, l-aċċess huwa biss volontarju (skemi ta' inkluzjoni fakultattiva), b'adozzjoni mhux uniformi ħafna fl-Istati Membri.

F'madwar kwart tal-pajjiżi tal-UE, il-haddiema mhux standard li jehtiegu protezzjoni soċjali kienu inqas probabbli li jirċievu benefiċċji soċjali minn dawk f'impjieg standard. Il-persuni b'impjieg indipendenti baqgħu l-inqas probabbli mill-gruppi kollha li jirċievu benefiċċji soċjali. Il-faqar monetarju kien ferm aktar prevalenti fost il-haddiema temporanji (13,4 %) u dawk part-time (13,8 %), u dawk b'impjieg indipendenti (20,9 %), meta mqabbla mal-impjegati permanenti (6,3 %). L-implimentazzjoni tar-Rakkomandazzjoni tal-Kunsill tal-2019 dwar l-aċċess għall-protezzjoni soċjali għall-haddiema u għal dawk b'impjieg indipendenti hija kruċjali biex jitnaqqsu d-diskrepanzi li fadal fil-kopertura u biex jiġu promossi sistemi adegwati u trasparenti.



Is-sehem taż-żgħażaġh la fl-impjieg u lanqas fl-edukazzjoni u t-taħriġ kompli jonqos fl-UE. Dan naqas minn 11,3 % għal 11,1 % fl-2024. Madankollu, ir-rati ta' NEET żgħażaġh (15-29) għadhom oghla fost in-nisa meta mqabbla mal-irġiel, u fost dawk li twieldu barra mill-UE meta mqabbla ma' dawk imwielda nattivi, kif ukoll fiż-żoni rurali meta mqabbla mal-bliet, mal-irhula u mas-subborgi. Min-naħa l-oħra, wara rkupru kostanti mill-COVID-19 'l hawn, ir-rata tal-qgħad fost iż-żgħażaġh (15-24) żdiedet bi ftit għal 14,9 % fl-2024, u għadha għolja aktar mid-doppju tar-rata kumplessiva tal-qgħad. Hija wkoll partikolarment għolja fost iż-żgħażaġh b'livelli aktar baxxi ta' kwalifiki u dawk li twieldu barra mill-UE. Ir-rata ta' impjieg tal-gradwati reċenti tal-edukazzjoni u taħriġ vokazzjonali (VET, vocational

education and training) u dawk terzjarji (20-34) naqset fl-2024 fl-UE (għal 80,0 % u 86,7 % rispettivament), b'dan possibbilment jindika zieda fid-diffikultajiet biex jidhlu fis-suq tax-xogħol. Is-sitwazzjoni tenfasizza l-htieġa għal azzjoni kontinwa biex jiġu indirizzati l-isfidi strutturali li jxekklu d-dhul taż-żgħażaġħ fis-suq tax-xogħol, fid-dawl tal-potenzjal mitluf u r-riskji fit-tul għall-prospetti tal-karriera. Il-Garanzija għaż-Żgħażaġħ imsaħħa tappoġġa n-NEETs billi toffri impjieg ta' kwalità, edukazzjoni ulterjuri, apprendistati, jew traineeships fi żmien 4 xhur minn meta persuna ssir qieghda jew titlaq mill-edukazzjoni formali³⁴.

Hajjiet tax-xogħol itwal jikkontribwixxu għal anzjanità attiva, għal tnaqqis fin-nuqqas ta' haddiema u ta' hiliet u għall-kapaċità li jinżammu sistemi ta' protezzjoni soċjali b'saħħithom. Fl-2024, ir-rata ta' impjieg ta' persuni ta' fl-età ta' bejn 55 u 64 sena żdiedet għal 65,2 %. Għad hemm disparitajiet sinifikanti l-Istati Membri. Mill-2030, l-UE hija mistennija li tirreġistra tnaqqis annwali fil-popolazzjoni tagħha fl-età tax-xogħol ta' 1,2 miljun sal-2050. Il-proporzjon ta' dipendenza tal-età avvanzata huwa stmat li se jiżdied minn 36 % fl-2022 għal 55 % sal-2050 u jkompli jiżdied għal 59 % sal-2070. Id-determinanti importanti jinkludu inċentivi tal-pensjoni, kwistjonijiet tas-saħħa u kundizzjonijiet bħal postijiet tax-xogħol inflessibbli u diskriminazzjoni fuq bażi ta' età. Dwar tal-ewwel, il-Pakkett ta' Pensjoni Supplimentari adottat reċentement għandu l-għan li jtejjeb il-partecipazzjoni u t-tfaddil fl-iskemi tal-pensjoni okkupazzjonali u personali u li jtejjeb il-kontribuzzjoni tal-fondi ta' pensjoni għall-finanzjament ta' investimenti innovattivi u produttivi.

In-nisa akbar fl-età kienu aktar probabbli li jkunu barra mill-forza tax-xogħol mill-irġiel, spiss minhabba rtirar bikri u assenzi fit-tul xprunati minn obbligi ta' għoti ta' kura. Il-persuni fl-età ta' bejn 55 u 64 sena jirrapprezentaw proporzjon sinifikanti (28,1 %) tal-popolazzjoni fl-età tax-xogħol barra mill-forza tax-xogħol, minkejja l-progress li sar matul l-aħħar deċennju. Sabiex jiġu indirizzati dawn l-isfidi, huwa meħtieġ sett komprensiv ta' politiki, inklużi r-riformi tal-pensjonijiet, l-attivazzjoni u l-inizjattivi ta' taħriġ. L-UE hadet passi, bħall-adozzjoni tad-Direttiva 2000/78/KE³⁵ biex tiġġieled id-diskriminazzjoni fl-impjieg, u l-iżvilupp ta' sett ta' għodod demografiku. Barra minn hekk, f'Ġunju 2025, il-Kunsill talab lill-Istati Membri u lill-Kummissjoni biex jieħdu passi biex jappoġġaw lill-anzjani biex jibqgħu attivi u jilhqqu l-potenzjal shiħ tagħhom fis-suq tax-xogħol u fis-soċjetà³⁶. Fl-isfond tal-iżviluppi demografici kurrenti u projettati u tan-nuqqas imdaqqas ta' hiliet u ta' haddiema, l-isfruttament tal-potenzjal tal-haddiema akbar fl-età huwa kruċjali biex jiġi appoġġat il-potenzjal tat-tkabbir u l-mudell soċjali tal-UE.

Id-differenzi persistenti fl-impjieg u fil-pagi bejn il-ġeneri jeħtieġu aktar sforzi biex jiġu indirizzati l-inugwaljanzi persistenti fis-suq tax-xogħol. Meta tiġi kkunsidrata l-prevalenza akbar ta' xogħol part-time fost in-nisa, id-differenza tkompli tikber. Id-differenza bejn il-ġeneri fl-impjieg naqset f'it fl-UE matul dawn l-aħħar snin, u dan jirrifletti zieda akbar fl-impjieg għan-nisa. Madankollu, id-differenza tibqa' sostanzjali (ta' 10,0 pp fl-2024). Dan juri disparitajiet kbar bejn l-Istati Membri u r-regjuni, li juru li f'partijiet tal-UE l-urgenza hija akbar. Id-differenzi bejn il-ġeneri fl-impjieg huma akbar ukoll għan-nisa bit-

³⁴ [Ir-Rakkomandazzjoni tal-Kunsill](#) tat-30 ta' Ottubru 2020 dwar Pont għall-Impjieg - It-tishih tal-Garanzija għaż-Żgħażaġħ u li tissostitwixxi r-Rakkomandazzjoni tal-Kunsill tat-22 ta' April 2013 dwar l-istabbiliment ta' Garanzija għaż-Żgħażaġħ 2020/C 372/01, ĠU C 372, 4.11.2020, p. 1.

³⁵ Id-Direttiva tal-Kunsill 2000/78/KE tas-27 ta' Novembru 2000 li tistabbilixxi qafas ġenerali għall-ugwaljanza fit-trattament fl-impjieg u fix-xogħol, ĠU L 303, 2.12.2000, pp. 16–22.

³⁶ [Konklużjonijiet tal-Kunsill dwar appoġġ lill-persuni akbar fl-età biex jisfruttaw il-potenzjal shiħ tagħhom fis-suq tax-xogħol u fis-soċjetà.](#)

tfal. Dan huwa aktar kritiku f'kuntest ta' nuqqas ta' haddiema u ta' hiliet, u t-tixjiġ tal-popolazzjoni.

Id-differenza fil-pagi bejn il-ġeneri tal-UE hija sostanzjali fil-livell ta' 12,0 % (fl-2023). Din naqset b'4 pp matul l-aħħar deċennju. Id-differenzi fil-pagi huma xprunati mid-differenzi bejn il-ġeneri fl-attivitajiet u fl-okkupazzjonijiet ekonomiċi, mis-sottorappreżentanza tan-nisa f'pożizzjonijiet superjuri, mir-rappreżentanza żejda f'forum ta' impjieg part-time u mhux permanenti, mid-diffikultajiet fir-rikonċiljazzjoni tax-xogħol mar-responsabbiltajiet tal-kura, kif ukoll mid-diskriminazzjoni u mill-istrutturi tal-pagi mhux trasparenti. Dawn id-differenzi fil-pagi jwasslu wkoll għal differenzi sostanzjali bejn il-ġeneri fil-pensjonijiet aktar tard fil-ħajja.

Hemm lok għal azzjoni ta' politika sostnuta biex jiġu indirizzati l-ostakli għall-partecipazzjoni tan-nisa fis-suq tax-xogħol, f'konformità mal-Istrateġija tal-UE dwar l-Ugwaljanza bejn il-Ġeneri 2020-25³⁷. Dan jista' jinkludi t-titjib tal-provvista u tal-aċċessibbiltà ta' edukazzjoni u kura bikrija tat-tfal ta' kwalità u affordabbli u kura fit-tul. Barra minn hekk, riformi mmirati tas-sistema tat-taxxa jistgħu joħolqu incentivi aħjar għan-nisa biex jaħdmu. Tali azzjonijiet ikunu konformi mar-Rakkomandazzjonijiet tal-Kunsill dwar l-edukazzjoni u l-kura bikrija tat-tfal (inklużi l-miri l-ġodda ta' Barċellona) u dwar l-aċċess għal kura fit-tul affordabbli u ta' kwalità għolja³⁸.

L-indirizzar tal-ostakli għall-integrazzjoni fis-suq tax-xogħol ta' persuni li twieldu barra mill-UE jista' jikkontribwixxi għall-mitigazzjoni tan-nuqqas ta' haddiema u ta' hiliet, l-indirizzar tat-tibdil demografiku, u t-trawwim tal-koeżjoni soċjali. Il-persuni li twieldu barra mill-UE jammontaw għal aktar minn wieħed minn kull għaxra tal-forza tax-xogħol tal-UE. Madankollu, il-partecipazzjoni tagħhom fil-forza tax-xogħol u r-rati ta' impjieg jibqgħu aktar baxxi meta mqabbla mal-gruppi l-oħra. B'riżultat ta' dan, madwar 7,4 miljun minnhom li jinsabu fl-età tax-xogħol huma barra mill-forza tax-xogħol tal-UE. Dan minkejja n-nuqqasijiet prevalenti ta' haddiema. Dan in-nuqqas huwa dovut għal diversi ostakli relatati mal-istatus tas-suq tax-xogħol u mal-integrazzjoni soċjali tagħhom. Dawn jinkludu livell edukattiv baxx milhuq u profiċjenza fil-lingwa, diskriminazzjoni, kif ukoll kundizzjonijiet tas-saħħa hżiena. Il-migranti b'livell edukattiv terzjarju milhuq (madwar terz minnhom) għandhom prospetti aħjar ta' impjieg, iżda d-diffikultajiet bir-rikonoxximent tal-kwalifiki tagħhom għadhom ostaklu kbir, li minħabba fih spiss jispiċċaw f'impjiegi b'livell baxx ta' hiliet. Iż-żieda fl-integrazzjoni tas-suq tax-xogħol tal-migranti tista' tikkontribwixxi wkoll għat-tnaqqis tad-differenzi bejn il-ġeneri fl-impjiegi billi timla n-nuqqasijiet fis-settur tal-kura.

³⁷ [Unjoni ta' Ugwaljanza: Strateġija ta' Ugwaljanza Bejn is-Sessi għall-2020-2025_COM\(2020\) 152 final.](#)

³⁸ [Ir-Rakkomandazzjoni tal-Kunsill tat-8 ta' Diċembru 2022 dwar l-edukazzjoni u l-kura bikrija tat-tfal: il-miri ta' Barċellona għall-2030 2022/C 484/01](#), ĠU C 484, 20.12.2022, pp. 1–12, u [r-Rakkomandazzjoni tal-Kunsill tat-8 ta' Diċembru 2022 dwar l-aċċess għall-kura fit-tul affordabbli u ta' kwalità għolja 2022/C 476/01](#), ĠU C 476, 15.12.2022, pp. 1–11.

L-inugwaljanzi fl-edukazzjoni qed jżiedu b'deterjorament relattiv tal-livelli ta' hilet bażiċi fost l-istudenti żvantaġġati matul l-aħħar deċennju

Is-sehem ta' studenti li sejrin tajjeb minn sfond żvantaġġat naqas:

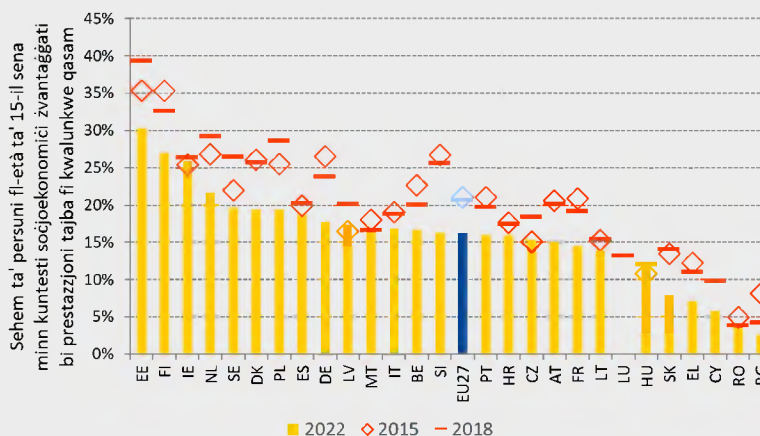
- minn 21,1 % fl-2015
- u 20,8 % fl-2018
- għal 16,3 % fl-2022

vs 59,0 % ta' daww minn sfond vantaġġat

Kważi l-Istati Membri kollha marru għall-aħħar matul l-aħħar deċennju

Għad hemm differenzi kbarr bejn il-pajjiżi tal-UE

Is-sehem ta' żgħażaġh ta' 15-il sena minn sfondi soċjoekonomiċi żvantaġġati li sejrin tajjeb fil-qari, fil-matematika jew fix-xjenza (2022, 2018, 2015)



Nota: Hija meħtieġa l-kawtela meta tiġi interpretata d-data tal-2022 għal DK, IE, LV u NL minhabba li wiehed jew aktar mill-istandards tal-kampjunar ta' PISA ma ġewx issodisfati. LU pparteċipa biss f'PISA 2018.

Sors: Il-Kummissjoni Ewropea (2024).

It-tnaqqis qawwi fil-hilet bażiċi fost l-istudenti juri l-urġenza ta' azzjoni fis-sistemi tal-edukazzjoni u t-taħriġ tagħna biex tiġi indirizzata din ix-xejra negattiva. Abbażi ta' PISA 2022, tnaqqis qawwi fil-hilet bażiċi tal-istudenti huwa muri minn żieda sinifikanti fis-sehem ta' daww bi progress insuffiċjenti (29,5 %, żieda minn 22,9 % fl-2018, fil-matematika). Id-data turi wkoll tnaqqis fis-sehem ta' daww bl-aqwa prestazzjoni (7,9 %, tnaqqis minn 11 % fl-2018, fl-istess qasam). Barra minn hekk, 16,3 % biss tal-istudenti minn sfondi soċjoekonomiċi żvantaġġati kellhom prestazzjoni tajba fil-hilet bażiċi³⁹ fl-2022, meta mqabbla ma' 59,0 % tal-istudenti minn sfondi vantaġġati. In-nuqqas ta' hilet bażiċi huwa ostaklu ewlieni għat-titjib tal-hilet aktar tard fil-hajja u jfixkel it-tkabbir tal-produttività.

Livelli baxxi ta' litteriżmu diġitali, inkluż il-litteriżmu fl-IA, u l-kompetenzi ċiviċi fost l-istudenti huma kawwi għal thassib, b'mod partikolari f'kuntest ta' inċidenza dejjem akbar ta' manipulazzjoni tal-informazzjoni u diżinformazzjoni. Huma 63 % biss tal-istudenti li għandhom għarfien ċiviku adegwat (ICCS 2022) u 43 % ma għandhomx hilet diġitali bażiċi (ICILS 2023). Il-hilet diġitali dgħajfa jfixklu l-kapaċità tal-istudenti li jirnexxu fl-era diġitali, li jinnavigaw bidla teknoloġika, li jiġġieldu d-diżinformazzjoni u li jinvolvu ruħhom b'mod sikur f'teknoloġiji emergenti bħall-IA. Il-hilet diġitali huma essenzjali wkoll għall-benesseri diġitali, u jgħinu lill-istudenti jiżviluppaw relazzjonijiet aktar tajbin u aktar bbilanċjati mat-teknoloġija. Biex tavvanza l-hilet diġitali taż-żgħażaġh u tal-ghalliema, il-Kummissjoni qed timplimenta l-Pjan ta' Azzjoni għall-Edukazzjoni Diġitali tal-2021-27 u bħalissa qed ttejjji Pjan direzzjonali dwar il-futur tal-edukazzjoni u l-hilet diġitali. Skont l-

³⁹ L-ilhuq ta' mill-inqas livell 4 fuq l-iskala PISA tal-Organizzazzjoni għall-Kooperazzjoni u l-Iżvilupp Ekonomiċi (OECD, Organisation for Economic Co-operation and Development) fi kwalunkwe wiehed mill-qari, il-matematika, jew ix-xjenza.

Unjoni tal-Ħiliet, il-Kummissjoni nediet Pjan ta' Azzjoni dwar il-Ħiliet Bażiċi⁴⁰, b'firxa wiesgħa ta' inizjattivi mmirati biex jindirizzaw id-diskrepanzi fil-ħiliet bażiċi.

Fuq nota pożittiva, it-tluq bikri mill-edukazzjoni u t-taħriġ naqas u l-livell edukattiv terzjarju milhuq żdiedet. Sal-2024, ir-rata ta' tluq bikri mill-edukazzjoni u t-taħriġ fl-UE kwazi naqset bin-nofs (9,4 % fost dawk ta' bejn 18 u 24 sena) meta mqabbla mal-2002. Madankollu, 3,1 miljun adult żagħżugh(a) għadhom jiksbu biss edukazzjoni sekondarja tal-ewwel livell jew inqas, b'persuni b'diżabbiltà, ċittadini ta' pajjiżi terzi u Rom irrappreżentati b'mod sproporzjonat fil-grupp. Dan jirrizulta f'rati ta' impjieg aktar baxxi u f'rati ta' parteċipazzjoni aktar baxxi f'taħriġ ulterjuri. Dan ipogġi f'riskju l-kapaċità tal-individwi li jissodisfaw il-potenzjal sħiħ tagħhom. Dan jimplika wkoll maż-żmien żieda fl-infiq pubbliku assoċjat u tnaqqis fid-dhul pubbliku. Diploma fl-edukazzjoni u t-taħriġ vokazzjonali (VET) jew lawrja fl-edukazzjoni għolja jistgħu jtejbu bil-qawwa l-prospetti tas-suq tax-xogħol tan-nies. Fil-VET dan huwa partikolarment minnu għall-gradwati reċenti li esperjenzaw apprendiment ibbażat fuq ix-xogħol. L-Unjoni rat żieda sostanzjali fiż-żgħażaġh bi kwalifika terzjarja (minn 36,5 % għal 44,1 % għal dawk ta' bejn 25 u 34 sena bejn l-2015 u l-2023), xprunata minn aċċess usa' għall-universitajiet, domanda dejjem tikber għal ħiliet għoljin fis-suq tax-xogħol, il-perspettivi għal qgħad aktar baxx u qligħ oghla.

Għad hemm nuqqas ta' provvista ta' gradwati bil-ħiliet ix-xierqa biex jaħdmu f'setturi strateġiċi. B'mod partikolari, għad hemm nuqqas ta' ħiliet f'oqsma speċifiċi bħal xjenza, teknoloġija, inġinerija u matematika (STEM, science, technology, engineering and mathematics). Dawn il-ħiliet huma partikolarment meħtieġa għal tranzizzjoni ekoloġika b'suċċess u f'setturi strateġiċi oħra bħas-sigurtà u ċ-ċibersigurtà, id-difiża u l-ispezju, l-IA, it-teknoloġija nadifa, il-manifattura avvanzata, il-bijoteknoloġija u l-kura tas-saħħa. Barra minn hekk, dawn huma kruċjali għas-sovranià teknoloġika tal-UE, inkluża t-tmexxija diġitali tagħha. F'dan l-isfond, il-Kummissjoni pproponiet miri tal-UE sal-2030 ta' mill-inqas 32 % u 45 % tal-istudenti rreġistrati fl-oqsma STEM, fl-edukazzjoni terzjarja u fil-VET inizjali ta' livell medju, rispettivament. Bħala parti mill-Unjoni tal-Ħiliet, il-Pjan Strateġiku għall-Edukazzjoni STEM għandu l-għan li jagħti spinta lir-reġistrazzjoni, jappoġġa l-iżvilupp tal-ħiliet u jnaqqas id-differenza bejn il-ġeneri fi STEM⁴¹. Barra minn hekk, l-Istrateġija tal-UE li ġejja dwar l-Edukazzjoni u t-Taħriġ Vokazzjonali għandha l-għan li tagħmel il-VET aktar attraenti, inklużiv u risponsiv. Fl-aħħar nett, l-Alleanza Ewropea għall-apprendistati tikkontribwixxi għall-iżvilupp ta' apprendistati għall-bniet u għan-nisa f'oqsma STEM, bl-għan li jiġu attirati lejn l-istudji STEM u jinżammu fis-suq tax-xogħol.

⁴⁰ Komunikazzjoni tal-Kummissjoni dwar il-Pjan ta' Azzjoni dwar il-Ħiliet Bażiċi, COM(2025) 88 final, tal-5/3/2025.

⁴¹ Il-Komunikazzjoni tal-Kummissjoni dwar Pjan Strateġiku għall-Edukazzjoni STEM: ħiliet għall-kompetittività u l-innovazzjoni, COM(2025) 89 final, tal-5/03/2025.

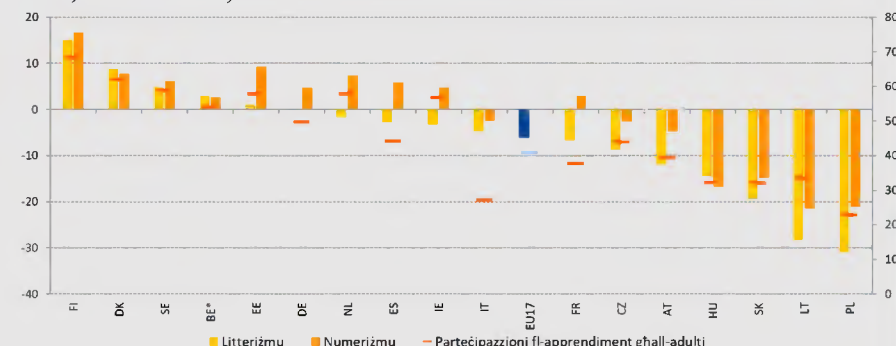
Il-profiċjenza fil-litteriżmu tal-adulti naqset matul l-aħħar deċennju, speċjalment f'pajjiżi b'parteċipazzjoni baxxa fl-apprendiment għall-adulti

1 minn kull 5 adulti kellhom **prestazzjoni baxxa fil-litteriżmu u fin-numeriżmu** fl-2023

Il-litteriżmu naqas bhala medja, filwaqt li **n-numeriżmu** baqa' **fil-biċċa l-kbira stabbli**

Tnaqqis sinifikanti fil-litteriżmu u fin-numeriżmu f'pajjiżi fejn hemm **parteċipazzjoni aktar baxxa fl-apprendiment għall-adulti**

Bidla fil-punteġġi tal-litteriżmu u tan-numeriżmu fost l-adulti (16-65) bejn l-2013 u l-2023 (pp, assi tax-xellug) u parteċipazzjoni fl-apprendiment għall-adulti (% tal-adulti, assi tal-lemin)



Nota: Id-data dwar il-partecipazzjoni fl-edukazzjoni u t-taħriġ hija estrazzjoni speċjali allinjata mad-definizzjoni tal-AES u tal-LFS tal-UE; BE ikopri biss il-Flanders

Sors: Stharrig tal-OECD dwar il-Ħiliet tal-Adulti (2023)

Madwar wiehed minn kull hames adulti fl-UE tqiesu bi prestazzjoni baxxa kemm fil-litteriżmu kif ukoll fin-numeriżmu fl-2023⁴². Tnaqqis sinifikanti fil-ħiliet fil-litteriżmu u fin-numeriżmu tal-adulti gie rreġistrat b'mod preċiż fil-pajjiżi b'rati ta' parteċipazzjoni aktar baxxi fl-apprendiment għall-adulti. Għet irreġistrata wkoll varjazzjoni kbira fil-partecipazzjoni fl-apprendiment għall-adulti bejn gruppi tal-popolazzjoni (dawk b'livell għoli ta' ħiliet vs b'livell baxx, jew dawk impjegati vs il-persuni qiegħda u dawk barra mill-forza tax-xogħol), kif ukoll skont l-okkupazzjoni⁴³. Gradi differenti ta' parteċipazzjoni fost il-gruppi jissuggerixxu ostakli persistenti. Il-baġits għat-taħriġ personali, bħall-Kontijiet Individwali tal-Apprendiment (ILAs, Individual Learning Accounts)⁴⁴, huma importanti biex tiġi stimulata d-domanda għall-apprendiment. Sabiex jissahħu l-opportunitajiet ta' apprendiment, l-Unjoni tal-Ħiliet tinkludi inizjattivi bħall-ILAs, l-espansjoni tal-mikrokredenzjali⁴⁵ u l-ispace ta' apprendiment innovattivi tal-komunità, speċjalment għal dawk b'livell baxx ta' ħiliet. B'mod kumplessiv, l-Unjoni tal-Ħiliet tipprezenta approċċ wiesa' biex jiżiedu r-rati ta' parteċipazzjoni tal-adulti u biex il-forza tax-xogħol tal-UE tiġi mghammra bil-ħiliet it-tajba għall-futur.

It-tishih tal-partecipazzjoni tal-adulti fl-apprendiment huwa kruċjali biex jiġu indirizzati n-nuqqasijiet, jissahħu l-produttività, il-kompetittività u l-koeżjoni soċjali. Id-data għall-2022 mill-Istharrig dwar l-Edukazzjoni għall-Adulti (AES) uriet zieda żgħira fil-partecipazzjoni fl-apprendiment għall-adulti (minbarra t-taħriġ iggwidat fuq il-post tax-

⁴² Ara l-OECD, [Do Adults Have the Skills They Need to Thrive in a Changing World?: Survey of Adult Skills 2023](#), OECD Skills Studies, OECD Publishing, Pariġi, 2024.

⁴³ Filwaqt li 60,9 % tal-manijers, il-professjonisti, it-teknici u l-professjonisti assoċjati pparteċipaw f'attivitajiet ta' apprendiment fl-2022, għet irreġistrata parteċipazzjoni hafna aktar baxxa fost okkupazzjonijiet klerikali, manwali u elementari.

⁴⁴ Ara r-[Rakkomandazzjoni tal-Kunsill dwar kontijiet individwali tal-apprendiment](#) ta' Mejju 2022.

⁴⁵ Ara r-[Rakkomandazzjoni tal-Kunsill dwar approċċ Ewropew għall-mikrokredenzjali għall-apprendiment tul il-hajja u għall-impjegabbiltà](#) ta' Ġunju 2022.

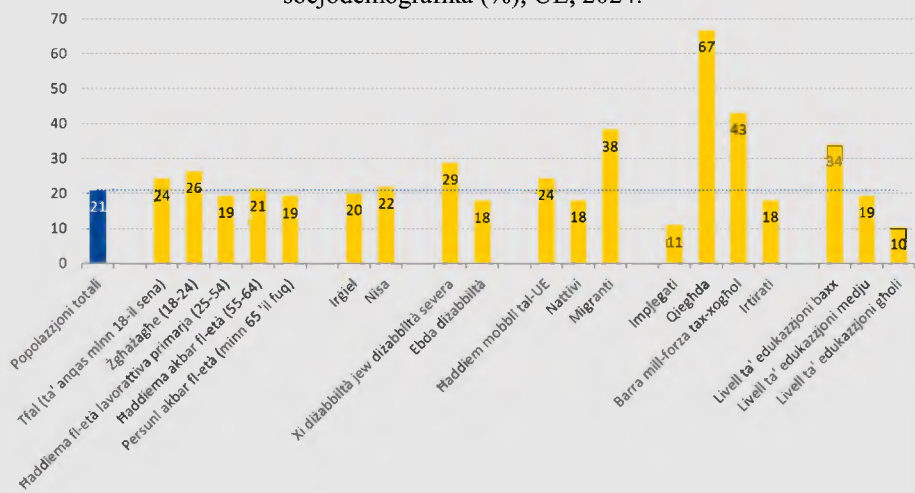
xogħol⁴⁶) matul it-12-il xahar preċedenti fl-UE, minn 37,4 % fl-2016 għal 39,5 % fl-2022. Żieda oħra possibbli hija ssuġġerita mid-data fl-Istharrig dwar il-Forza tax-Xogħol (LFS) bejn l-2022 u l-2024. Madankollu, il-livell għadu baxx wisq fid-dawl tat-trasformazzjonijiet kbar li qed tiffaċċja l-Ewropa, u d-disparitajiet bejn l-Istati Membri għadhom kbar wisq.

Fl-2024, il-pożizzjoni tal-introjtu tal-unitajiet domestiċi żdiedet b'mod sostanzjali u s-sehem ta' persuni fir-riskju tal-faqar jew tal-eskluzjoni soċjali naqas bi ftit fl-UE, minghajr l-ebda sinjal ċar ta' konverġenza 'l fuq f'dan tal-aħħar. L-indiċi tal-introjtu disponibbli gross reali tal-unitajiet domestiċi (GDHI) *per capita* (2008=100) żdied sostanzjalment fil-livell tal-UE fl-2024, għal 141,3, jiġifieri 2,5 punti oġhla milli fl-2023, xprunat prinċipalment mit-tkabbir tal-kumpens tal-impjegati. Din hija l-akbar żieda mill-2021-22 u kompliet ukoll fl-ewwel nofs tal-2025. L-għadd kumplessiv ta' persuni fir-riskju tal-faqar jew tal-eskluzjoni soċjali (AROE) naqas b'madwar 2,9 miljuni meta mqabbel mal-2019 (kontra l-mira għall-2030 ta' mill-inqas 15-il miljun). Dan jimplika li persuna waħda minn kull ħames persuni baqgħet f'riskju ta' faqar jew ta' esklużjoni soċjali fl-2024 fl-UE. Ir-riskji ta' faqar ivarjaw skont il-gruppi tal-popolazzjoni, bit-tfal, l-anzjani, il-persuni b'diżabbiltà, dawk b'livell baxx ta' ħiliet, dawk imwielda mhux fl-UE u r-Rom affettwati aktar. L-eterogeneità ppersistiet ukoll bejn u fi ħdan l-Istati Membri (kemm bejn ir-reġjuni kif ukoll bejn iż-żoni rurali u urbani). Il-qgħad jibqa' xprunatur ewlieni tal-faqar, filwaqt li l-benefiċċji soċjali ma jilhqax lill-unitajiet domestiċi kollha fil-bżonn.

Ir-rati tal-faqar jew tal-eskluzjoni soċjali jvarjaw b'mod sinifikanti skont il-karatteristiċi soċjodemografiċi

Wahda minn kull ħames persuni u wiehed minn kull erbat itfal fir-riskju tal-faqar jew tal-eskluzjoni soċjali fl-UE fl-2024

Ir-rati tar-riskju tal-faqar jew tal-eskluzjoni soċjali (AROE) skont il-karatteristika soċjodemografika (%), UE, 2024.



Lil hinn mit-tfal, l-anzjani, il-persuni qiegħda, il-persuni b'livell baxx ta' ħiliet, il-persuni b'diżabbiltà, il-persuni mhux imwielda fl-UE u r-Rom aktar affettwati

Noti: Il-valuri tal-2024 jirreferu għall-introjti tal-2023 għall-Istati Membri kollha. Id-definizzjoni hija differenti għar-rata tal-AROE ta' persuni li għandhom inqas minn u aktar minn 65 sena peress li dawn tal-aħħar jeskludu l-komponent ta' Intensità tax-Xogħol Baxxa Ħafna.
Sors: il-Eurostat [[ilc_peps01n](#)] [[ilc_peps06n](#)] [[ilc_peps02n](#)] [[ilc_peps04n](#)] [[hlth_dpe010](#)].

Minkejja titjib riċenti, fi kważi l-Istati Membri kollha, l-appoġġ għall-introjtu minimu ma huwiex biżżejjed biex in-nies johorġu mill-faqar. L-infiq fuq il-benefiċċji tal-

⁴⁶ Dawn iċ-ċifri huma minn estrazzjoni speċjali tal-AES, minbarra t-tahriġ iggwidat fuq il-post tax-xogħol, li jintużaw biex jiġi mmonitorjat il-progress lejn il-mira tal-apprendiment għall-adulti għall-2030 (ara wkoll l-Anness 2).

protezzjoni soċjali huwa stmat li żdied f'termini reali fl-2024 kważi fl-Istati Membri kollha. Dan l-aħħar ġew proposti riformi biex jissahħaħ ir-rwol tal-benefiċċji tal-introjtu minimu fl-appoġġ lir-riċevituri biex jipparteċipaw f'miżuri tal-politika attiva tas-suq tax-xogħol (ALMPs, active labour market policy measures) u jfittxu l-impjiegi b'mod attiv. Fl-istess hin, l-impatt tat-trasferimenti soċjali (għajr il-pensjonijiet) fuq it-tnaqqis tal-faqar naqas ftit bħala medja fl-UE fl-2024 (li jirrifletti t-tnaqqis fl-infiq fuq il-protezzjoni soċjali f'termini reali fl-2023), bi tnaqqis qawwi f'xi Stati Membri b'livelli għoljin. Il-faqar enerġetiku (meta mkejjel mill-indikatur "sehem ta' persuni li ma jistgħux iżommu d-dar tagħhom shuna b'mod adegwat") naqas fl-2024 għall-ewwel darba mill-2022, u dan jirrifletti taħlita ta' fatturi, inkluż it-tnaqqis fil-prezzijiet tal-bejgħ bl-imnut tal-gass u tal-elettriku, taħlita ta' miżuri ta' effiċjenza enerġetika kif ukoll miżuri oħra ta' appoġġ. Madankollu, din baqgħet oghla b'mod sinifikanti għal persuni li jesperjenzaw riskji tal-faqar jew tal-esklużjoni soċjali. Il-valutazzjoni tal-impatti distributtivi tar-riformi u tal-investimenti tibqa' partikolarment importanti biex jitqiesu l-effetti fuq ir-riskji tal-faqar u l-inugwaljanza fl-introjtu u biex itfassis tal-politika jiġi infurmat kif xieraq *ex ante*.

Is-sehem tat-tfal fir-riskju tal-faqar jew tal-esklużjoni soċjali fl-UE naqas bi ftit iżda baqa' oghla milli għall-popolazzjoni b'mod kumplessiv. L-għadd ta' tfal (0-17) fir-riskju tal-faqar jew tal-esklużjoni soċjali naqas minn 19,96 miljun fl-2023 għal 19,52 miljun fl-2024 (medja ta' 24,2 % fl-UE). Minkejja li l-2024 hija t-tieni sena konsekuttiva ta' tnaqqis fin-numri assoluti, l-inċidenza tal-faqar fost it-tfal għadha 3,2 pp oghla milli għall-popolazzjoni totali. B'mod kumplessiv, kważi wieħed minn kull erbat itfal fl-UE kienu fir-riskju tal-faqar jew tal-esklużjoni soċjali fl-2024. Il-ħruġ tagħhom mill-faqar u mill-esklużjoni soċjali huwa strumentali biex jgħinhom jilħqu l-potenzjal sħiħ tagħhom fis-soċjetà u fis-suq tax-xogħol, u biex jinkiser iċ-ċiklu tat-trażmissjoni intergenerazzjonali. L-implimentazzjoni tal-Garanzija Ewropea għat-Tfal⁴⁷ fl-Istati Membri kollha hija kruċjali f'dan ir-rigward.

Is-sehem ta' persuni anzjani (65+) fir-riskju tal-faqar jew tal-esklużjoni soċjali kompli jonqos fl-UE fl-2024. Madankollu, is-sitwazzjoni għadha diversa ħafna fl-Istati Membri. It-tnaqqis, għal 19,4 %, kien xprunat minn titjib għan-nisa (li madankollu jkomplu jiffaċċjaw riskji sostanzjalment oghla mill-irġiel). It-tnaqqis jirrifletti wkoll tnaqqis fil-faqar monetarju u privazzjoni materjali jew soċjali estrema fost il-persuni akbar fl-età. Il-proporzjon aggregat ta' sostituzzjoni għall-pensjonijiet baqa' stabbli fil-livell tal-UE fl-2024. Fl-Istati Membri, is-sitwazzjoni fir-rigward tal-faqar fost l-anzjani u s-sostituzzjoni tal-introjtu baqgħet madankollu differenti ħafna. F'xi pajjiżi, ir-riskju ta' faqar ta' introjtu tal-65+ kien saħansitra darbejn oghla milli għall-popolazzjoni fl-età tax-xogħol.

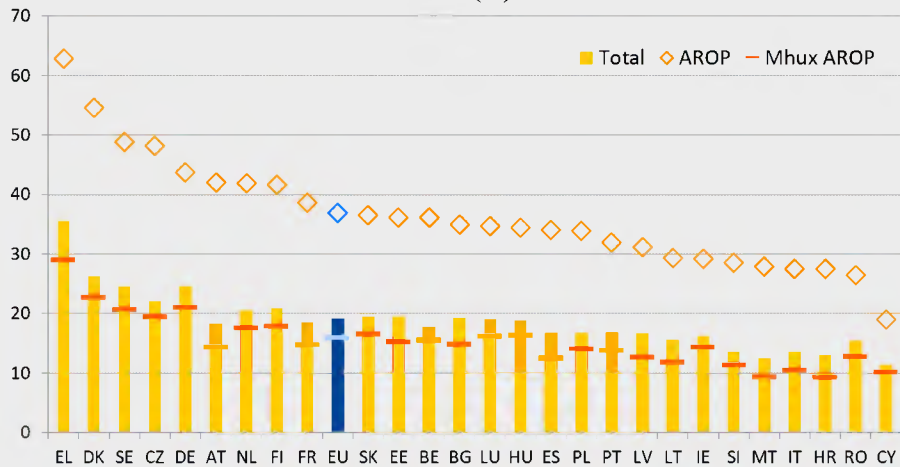
⁴⁷ [Rakkomandazzjoni tal-Kunsill \(UE\) 2021/1004 tal-14 ta' Ġunju 2021 li tistabbilixxi Garanzija Ewropea għat-Tfal, ĠU L 223, 22.6.2021, p. 14-23\).](#)

L-unitajiet domestiċi li qed jesperjenzaw il-faqar jallokaw sehem sinifikanti mill-introjtu disponibbli tagħhom għall-ispejjeż tal-akkomodazzjoni, b'varjazzjoni kbira bejn l-Istati Membri

Fl-2024, f'aktar minn terz tal-Istati Membri, l-unitajiet domestiċi jonfqu madwar jew aktar minn wieħed minn kull hamsa tal-introjtu disponibbli tagħhom fuq il-kostijiet tal-akkomodazzjoni

L-unitajiet domestiċi li jesperjenzaw riskju ta' faqar garrbu piż eċċessiv doppju minhabba l-kostijiet tal-akkomodazzjoni fi kwazi l-Istati Membri kollha

Sehem tal-kostijiet tal-akkomodazzjoni fl-introjtu disponibbli tal-unitajiet domestiċi, 2024 (%)



Nota: Data provvizorja għal LT.
Sors: il-Eurostat [ilc_mdcd01], l-UE-SILC.

L-affordabbiltà tal-akkomodazzjoni tibqa' sfida importanti, li taffettwa b'mod sproporzjonat lin-nies f'riskju ta' faqar. Matul l-aħħar deċennju, il-prezzijiet tad-djar fl-UE żdiedu b'medja ta' madwar 10 % aktar mgħagġla mill-introjti, u dan naqqas l-affordabbiltà⁴⁸. Madankollu, teżisti varjazzjoni konsiderevoli bejn l-Istati Membri, u r-reġjuni/iċ-ċentri urbani ewlenin. Sa 8,2 % tal-popolazzjoni tal-UE kienet tgħix f'unitajiet domestiċi fejn il-kostijiet totali tal-akkomodazzjoni kienu jirrapprezentaw aktar minn 40 % tal-introjtu totali disponibbli tagħhom, jiġifieri garrbu piż eċċessiv minhabba l-kostijiet tal-akkomodazzjoni⁴⁹. Din ir-rata laħqet 31,1 % għall-persuni fir-riskju tal-faqar meta mqabbla ma' 3,8 % għall-bqija tal-popolazzjoni. Filwaqt li l-akkomodazzjoni soċjali ma hijiex żviluppata b'mod uniformi fl-Istati Membri tal-UE, id-definizzjonijiet, il-fornituri, il-mekkaniżmi ta' eliġibbiltà u ta' allokkazzjoni jvarjaw. L-iżvilupp ulterjuri tagħha jista' jikkontribwixxi għat-titjib tal-aċċess għall-akkomodazzjoni⁵⁰. Iż-żieda fil-kostijiet tal-kostruzzjoni, tal-art u tal-finanzjament huma sfidi rrapportati b'mod komuni għall-provvista ta' akkomodazzjoni soċjali. Filwaqt li d-differenzi fid-definizzjonijiet u fil-metodi tal-gbir tad-data jfixxlu l-komparabbiltà bejn il-pajjiżi, xejra li qed tiżdied hija identifikabbli fil-kundizzjoni ta' persuni mingħajr dar f'ħafna Stati Membri.

It-Trattati jirrikonoxxu bis-shih ir-rwol ewlieni tad-djalogu soċjali fl-ekonomija tas-suq soċjali tal-UE. L-importanza tad-djalogu soċjali hija stabbilita wkoll fil-Pilastru Ewropew tad-Drittijiet Soċjali u fil-Linji Gwida dwar l-Impjiegi. Filwaqt li bnew fuq id-Dikjarazzjoni

⁴⁸ Ara Cousin G., Frayne C., Dias Martins V. u B. Vasicek (2025), [Housing in the European Union: Market Developments, Underlying Drivers, and Policies](#), European Economy Dokument ta' Diskussjoni 228/Ottubru 2025.

⁴⁹ Kemm il-kostijiet tal-akkomodazzjoni kif ukoll l-introjtu huma netti mill-allowances. Ara aktar dettalji dwar l-indikatur fl-Anness 2.

⁵⁰ Il-proċess tad-deistituzzjonalizzazzjoni tal-persuni b'diżabbiltà qed jieqaf minhabba nuqqas, fost l-oħrajn, ta' soluzzjonijiet ta' akkomodazzjoni aċċessibbli.

tas-Shab Soċjali f'Val Duchesse tal-2024⁵¹, f'Marzu 2025, il-Kummissjoni u s-shab soċjali transindustrijali Ewropej iffirmaw Patt għad-Djalogu Soċjali Ewropew⁵². Bħala parti minn impenn imġedded biex jissahħa id-djalogu soċjali fi żmien ta' trasformazzjoni globali, il-Patt jidentifika azzjonijiet li għandhom jittiehdu mill-Kummissjoni u mis-shab soċjali biex tingħata spinta u jinholqu l-kundizzjonijiet ix-xierqa għall-mobilizzazzjoni tal-potenzjal sħiħ tad-djalogu soċjali fil-livelli kollha. Bħala tali, il-patt għandu l-għan li joffri qafas għad-djalogu soċjali biex jiffjorixxi fil-livelli kollha, inklużi dawk nazzjonali u Ewropej, transsettorjali u settorjali.

Ir-Rakkomandazzjoni tal-Kunsill tal-2023 dwar it-tishih tad-djalogu soċjali fl-UE tipprova gwida lill-Istati Membri dwar kif jipromwovu bl-aħjar mod id-djalogu soċjali u jsahħu n-negozjar kollettiv⁵³. Fost l-oħrajn, il-Kummissjoni kienet qed taħdem flimkien mas-shab soċjali fuq Pjan Direzzjonali għal Impjiegi ta' Kwalità. Hija impenjat ruħha li tikkonsultahom ukoll dwar inizjattivi ta' politika li ma jaqgħux taħt il-kamp ta' applikazzjoni tal-Artikoli 153 u 154 tat-TFUE⁵⁴ iżda li huma ta' rilevanza partikolari għalihom. Fil-livell tal-UE, kemm is-shab soċjali kif ukoll l-organizzazzjonijiet tas-soċjetà ċivili huma involuti b'mod attiv fis-Semestru Ewropew, bi skambju regolari ta' fehmiet u diskussjonijiet tematiċi f'oqsma ta' rilevanza partikolari. L-involviment u l-konsultazzjoni kemm tas-shab soċjali kif ukoll tal-organizzazzjonijiet tas-soċjetà ċivili huma kruċjali għat-tfassil tal-politika u għat-tmexxija ta' bidla sostenibbli u inkluziva.

L-Istati Membri għandhom jiehdu azzjoni biex jindirizzaw l-isfidi tal-impjiegi, tal-hiliet u tal-politika soċjali identifikati f'dan ir-Rapport Kongunt dwar l-Impjiegi. B'mod partikolari – f'konformità mal-Linji Gwida dwar l-Impjiegi:

- Isahħu t-titjib tal-hiliet u t-taħriġ mill-ġdid tul il-ħajja tal-adulti biex jiżguraw il-kompetittività, jindirizzaw in-nuqqasijiet ta' haddiema u ta' hiliet, jadattaw għas-sitwazzjoni u l-prospetti tas-suq tax-xogħol li qed jinbidlu, u jrawmu t-tranzizzjonijiet ekoloġiċi u diġitali ġusti, f'konformità mal-Unjoni tal-Hiliet. Dan jinkludi l-integrazzjoni tal-użu ta' għodod ta' informazzjoni dwar il-hiliet; isahħu l-għoti ta' intitolamenti ta' taħriġ individwali, bħal kontijiet ta' apprendiment individwali; u jrawmu l-iżvilupp, l-implimentazzjoni u r-rikonossiment tal-mikrokredenzjali f'konformità maċ-ċirkostanzi nazzjonali, f'konformità mar-rakkomandazzjonijiet tal-Kunsill dwar kontijiet ta' apprendiment individwali u dwar approċċ Ewropew għall-mikrokredenzjali.
- Isahħu l-politiki attivi tas-suq tax-xogħol u l-kapaċità u l-effettività tas-servizzi pubbliċi tal-impjiegi – inkluż billi jinvestu fl-infrastruttura u s-servizzi diġitali, fi gwida mtejba għall-karriera tul il-ħajja, fis-servizzi ta' konsulenza, fl-informazzjoni dwar il-hiliet u fit-taħriġ tal-persunal – bil-għan li tiżdied il-partecipazzjoni fis-suq tax-xogħol, b'mod partikolari ta' gruppi sottorappreżentati, jiġu appoġġati l-holqien ta' impjiegi ta' kwalità, il-mobbiltà u t-tranzizzjonijiet.

⁵¹ [Dikjarazzjoni Tripartitika għal Djalogu Soċjali Ewropew Prosperu.](#)

⁵² [Patt għad-Djalogu Soċjali Ewropew.](#)

⁵³ Ir-Rakkomandazzjoni tal-Kunsill tat-12 ta' Ġunju 2023 dwar it-tishih tad-djalogu soċjali fl-Unjoni Ewropea (C/2023/1389)

⁵⁴ L-Artikolu 154 tat-TFUE jipprevedi konsultazzjoni f'żewġ stadji tas-shab soċjali Ewropej dwar firxa ta' kwistjonijiet ta' politika soċjali stabbiliti fl-Artikolu 153 tat-Trattat, bħall-kundizzjonijiet tax-xogħol, u s-saħha u s-sikurezza okkupazzjonali.

- Jippromwovu mobbiltà ġusta fl-UE u jqisu li jattiraw u jzommu haddiema tas-sengħa nazzjonali ta' pajjiż terz. Barra minn hekk, jieħdu miżuri biex jiffaċilitaw il-migrazzjoni legali ta' ċittadini ta' pajjiżi terzi f'okkupazzjonijiet b'nuqqas jew f'oqsma ta' studju f'setturi strateġiċi, filwaqt li jiżguraw ir-rispett u l-infurzar tad-drittijiet tax-xogħol u soċjali, appoġġati minn politika ta' integrazzjoni effettiva, f'komplementarjetà mal-użu tal-provvista ta' haddiema u ħiliet minn hdan l-Unjoni.
- Jiżguraw id-disponibbiltà ta' skemi ta' appoġġ għaż-żamma tal-impjiegi, bħala għodda ta' emerġenza ta' riżerva, imfassla b'mod li jiġu ppreservati l-impjiegi (u n-negozji) f'każ ta' kriżi, inkluż ir-ristrutturar, u jkomplu jiżviluppaw il-kapital uman permezz ta' titjib tal-ħiliet u taħriġ mill-ġdid assoċjati.
- Jipprovdu appoġġ adegwat lill-haddiema u lill-unitajiet domestiċi l-aktar affettwati mill-impatti ekonomiċi u soċjali mill-adattament għat-tibdil fil-klima u t-teknoloġiji ekoloġiċi u diġitali ġodda, b'mod partikolari lill-haddiema u lill-unitajiet domestiċi vulnerabbli – inkluż permezz ta' servizzi tal-impjiegi u programmi tal-impjiegi effettivi, inċentivi għat-tfittix tal-haddiema u għat-tranzizzjoni; sigurtà tal-introjt adegwata b'approċċ ta' inklużjoni attiva; il-protezzjoni tad-drittijiet tal-haddiema kontra r-riskji relatati mal-IA, il-ġestjoni algoritmika u t-tibdil fil-klima; u l-promozzjoni tal-intraprenditorija, f'konformità mar-Rakkomandazzjoni tal-Kunsill dwar l-iżguraw ta' tranzizzjoni ġusta lejn in-newtralità klimatika.
- F'konformità mal-liġijiet u/jew mal-prattiki nazzjonali u b'rispett sħiħ tar-rwol u l-awtonomija tas-sħab soċjali, jippromwovu l-iżviluppi fil-pagi li jappoġġaw il-konverġenza soċjali 'l fuq, filwaqt li jqisu l-iżviluppi fil-produttività, il-ħolqien ta' impjiegi ta' kwalità, u jissalvagwardjaw il-kompetittività.
- Jadattaw ir-regolamenti tas-suq tax-xogħol u s-sistemi tat-taxxa u tal-benefiċċji biex inaqqsu s-segmentazzjoni tas-suq tax-xogħol u d-differenzi bejn il-ġeneri fis-suq tax-xogħol u jrawmu l-ħolqien tal-impjiegi ta' kwalità, inkluż il-possibbiltà ta' tnaqqis tal-porzjon ta' taxxa b'mod partikolari għall-haddiema b'paga baxxa mingħajr ma jfikklu t-tranzizzjoni lejn impjiegi b'paga oghla u tranzizzjoni 'l bogħod tat-tassazzjoni mix-xogħol għal sorsi oħra li jappoġġaw aktar l-impjiegi u t-tkabbir inklużiv.
- Jiżguraw ambjenti tax-xogħol tajbin għas-saħħa, sikuri u adattati tajjeb bħala dimensjoni ewlenija tal-kwalità tal-impjiegi.
- Jippromwovu n-negozjar kollettiv u d-djalogu soċjali, f'konformità mar-Rakkomandazzjoni tal-Kunsill dwar it-tisħiħ tad-djalogu soċjali u l-Patt għad-Djalogu Soċjali Ewropew, flimkien mal-involvement f'waqt u sinifikanti tas-sħab soċjali fit-tfassil ta' politika rilevanti fil-livell tal-UE u dak nazzjonali, ukoll bil-ħsieb li tittejjeb il-kwalità tal-impjiegi, u inkluż fir-rigward tal-implimentazzjoni tal-pjanijiet ta' rkupru u reżiljenza tal-Istati Membri u fil-kuntest tas-Semestru Ewropew.
- Jiżguraw protezzjoni soċjali adegwata u sostenibbli għal kulhadd, f'konformità mar-Rakkomandazzjoni tal-Kunsill dwar l-Aċċess għall-Protezzjoni Soċjali; itejbu l-protezzjoni ta' dawk li ma humiex koperti biżżejjed, bħall-haddiema f'forom ta' impjieg mhux standard, inkluż ix-xogħol fuq il-pjattaformi, u dawk b'impjieg indipendenti, ukoll bħala dimensjoni ewlenija tal-kwalità tal-impjiegi; b'mod aktar ġenerali, itejbu l-adeqwatezza tal-benefiċċji, it-trasferibbiltà tad-drittijiet u l-aċċess għal servizzi ta' kwalità, filwaqt li jissalvagwardjaw is-sostenibbiltà tal-finanzi pubbliċi; u jappoġġaw b'mod effettiv l-integrazzjoni fis-suq tax-xogħol ta' dawk li jistgħu jaħdmu.
- Itejbu l-prospetti tas-suq tax-xogħol taż-żgħażaġh – inkluż permezz tal-edukazzjoni u t-taħriġ vokazzjonali inklużivi u ta' kwalità u l-edukazzjoni terzjarja; appoġġ immirat

għas-servizzi tal-impjieg (li jinkludi mentoragg, gwida u konsulenza); u apprendistati u traineeships ta' kwalità, f'konformità mal-Garanzija msaħħa għaż-Żgħażaġh u l-Alleanza Ewropea għall-Apprendistati.

- Jadottaw miżuri komprensivi biex itejbu l-hiliet bażiċi, u b'mod aktar wiesa' l-iżvilupp ta' kompetenzi ewlenin (inklużi hiliet trasversali) tal-istudenti, u jindirizzaw l-isfidi strutturali marbuta mal-prestazzjoni u l-ekwità tas-sistemi tal-edukazzjoni u t-taħriġ, inkluż permezz ta' approċċi effettivi ta' taġħlim, apprendiment u valutazzjoni. Jappoġġaw it-tnejja ta' pjanijiet għat-titjib tal-hiliet bażiċi fil-livell tal-iskola, b'attenzjoni speċjali għal programmi ta' tutoragg u ta' mentoragg, appoġġ personalizzat u żvilupp professjonali kontinwu tal-għalliema. Jippromwovu l-eċċellenza fil-hiliet bażiċi permezz ta' taġħlim u apprendiment differenzjati.
- Jagħtu spinta lill-eċċellenza u jsaħħu r-rilevanza għas-suq tax-xogħol tal-edukazzjoni u t-taħriġ vokazzjonali u tal-edukazzjoni terzjarja permezz ta' kooperazzjoni aktar b'saħħitha mal-industrija, rabtiet ma' sistemi ta' informazzjoni dwar il-hiliet u użu akbar tal-mikrokredenzjali. Itejbu l-proċeduri għar-rikonnoxximent reċiproku tal-kwalifiki biex jindirizzaw in-nuqqas ta' hiliet u l-ispariġġ fil-hiliet. Isaħħu l-aċċess għall-edukazzjoni għolja għall-gradwati tal-VET u għall-gruppi sottorappreżentati.
- Izidu n-numru ta' gradwati fid-dixxiplini STEM, b'mod partikolari fl-oqsma tat-teknoloġiji tal-informazzjoni u tal-komunikazzjoni (ICT, information and communication technologies) (inkluż l-IA), f'oqsma b'nuqqasijiet kbar ta' haddiema u f'oqsma strateġiċi, inaqqsu d-differenzi bejn il-ġeneri, u jsaħħu l-kooperazzjoni man-negożju, mal-fornituri tal-VET u mal-universitajiet biex isiru atturi tal-bidla fit-tranzizzjonijiet ekoloġiċi u diġitali. Itejbu t-taħriġ tal-għalliema f'suġġetti STEM biex jiġu indirizzati n-nuqqasijiet.
- Jagħtu spinta lill-hiliet diġitali tal-istudenti u tal-adulti ta' kull età inkluż il-litteriżmu medjatiku u diġitali (u fl-IA), isaħħu l-hsieb kritiku u jzidu r-riżerva ta' talent diġitali fis-suq tax-xogħol billi jiżviluppaw ekosistemi ta' edukazzjoni u taħriġ diġitali appoġġati minn fatturi abilitanti ewlenin, bħall-konnettività b'veloċità għolja għall-iskejjel, taġħmir u taħriġ tal-għalliema; u jappoġġaw lill-istituzzjonijiet b'għarfien espert dwar id-diġitalizzazzjoni b'enfasi speċjali fuq l-inklużjoni u fuq it-tnaqqis tad-distakk diġitali. Għandu jiġi kkunsidrat ukoll it-tiżiħ tal-għarfien u l-hiliet tal-litteriżmu finanzjarju tal-istudenti u tal-adulti ta' kull età.
- Isaħħu l-edukazzjoni inizjali u kontinwa tal-għalliema b'enfasi fuq it-taġħlim tal-hiliet bażiċi, fi shubija mal-fornituri tal-edukazzjoni tal-għalliema. Inaqqsu n-nuqqasijiet ta' għalliema u jzidu l-attraenza tal-professjoni tat-taġħlim billi jtejbu l-kundizzjonijiet tax-xogħol, joffru perkorsi ta' karriera attraenti, mentoragg ta' għalliema godda, jattiraw għalliema esperjenzati fi skejjel żvantaġġati permezz ta' inċentivi u appoġġ; u billi jiffaċilitaw id-dhul laterali fil-professjoni.
- Jizguraw in-nondiskriminazzjoni, jippromwovu l-ugwaljanza bejn il-ġeneri, itejbu l-integrazzjoni tal-ugwaljanza u jsaħħu l-partecipazzjoni tan-nisa u tal-gruppi żvantaġġati fis-suq tax-xogħol, billi jrawmu opportunitajiet indaqs u l-progressjoni tal-karriera, jizguraw paga ugwali għal xogħol ugwali, jew xogħol ta' valur ugwali, it-trasparenza fl-istrutturi tal-pagi, u jippromwovu r-rikonċiljazzjoni tax-xogħol, il-familja u l-hajja privata – inkluż permezz ta' aċċess għal kura affordabbli u ta' kwalità għolja (l-edukazzjoni u l-kura bikrija tat-tfal, u l-kura fit-tul), u liv tal-familja u arrangamenti tax-xogħol flessibbli għall-ġenituri u għal persuni oħra li jindukraw b'mod informali, f'konformità mal-Istrateġija Ewropea għall-Kura, kif ukoll billi jiżguraw l-aċċessibilità fil-post tax-xogħol.

- Jipprovdu lit-tfal kollha fir-riskju tal-faqar jew tal-eskluzjoni soċjali aċċess mingħajr ħlas u effettiv għall-kura tas-saħħa, l-edukazzjoni u l-kura bikrija tat-tfal, u l-edukazzjoni, it-taħriġ u l-attivitajiet ibbażati fl-iskola; kif ukoll aċċess effettiv għal nutrizzjoni tajba għas-saħħa u akkomodazzjoni adegwata, f'konformità mal-Garanzija Ewropea għat-Tfal u l-pjanijiet ta' azzjoni nazzjonali relatati.
- Irawmu opportunitajiet indaqs għat-tfal biex jindirizzaw il-livelli għoljin ta' faqar fost it-tfal u jagħmlu l-aħjar użu mir-riżorsi nazzjonali u tal-UE. Ihaffu l-implimentazzjoni tal-Garanzija Ewropea għat-Tfal inkluż billi jipprovdu edukazzjoni u kura bikrija tat-tfal affordabbli u ta' kwalità għolja u billi jindirizzaw it-tluq bikri mill-iskola. Jappoġġaw l-aċċess għal edukazzjoni ta' kwalità għat-tfal u ż-żgħażaġh minn gruppi żvantaġġati u żoni remoti, itejbu l-eżiti tal-apprendiment tagħhom u jippromwovu t-taħriġ fil-livelli kollha tal-kwalifiki.
- Jipprovdu u, fejn meħtieġ, isaħħu skemi ta' introjtu minimu li jiggarrantixxu appoġġ adegwat u jsegwu approċċ ta' inklużjoni attiva, f'konformità mar-Rakkomandazzjoni tal-Kunsill dwar introjtu minimu adegwat li jiżgura l-inklużjoni attiva u l-integrazzjoni fis-suq tax-xogħol għal dawk li jistgħu jaħdmu; u jrawmu l-aċċess għal servizzi ta' sostenn u essenzjali, inkluża l-enerġija, speċjalment għall-unitajiet domestiċi b'introjtu baxx u vulnerabbli.
- Jivvalutaw l-impatti distribuzzjonali tar-riformi u tal-investimenti fuq l-introjtu ta' diversi gruppi fil-popolazzjoni kollha, f'konformità mal-Komunikazzjoni dwar valutazzjoni aħjar tal-impatt distribuzzjonali tal-politiki tal-Istati Membri.
- Jappoġġaw biżżejjed provvista ta' akkomodazzjoni biex tissodisfa d-domanda, u aċċess għal akkomodazzjoni affordabbli, akkomodazzjoni soċjali u/jew assistenza adegwata għall-akkomodazzjoni, fejn xieraq; jipprevjenu u jindirizzaw il-kundizzjoni ta' persuni mingħajr dar bħala l-aktar forma estrema ta' faqar u jindirizzaw l-eskluzjoni soċjali permezz ta' approċċi strateġiċi integrati, iċċentrati fuq il-persuna u mmexxija mill-akkomodazzjoni; jippromwovu r-rinnovazzjoni ta' bini residenzjali u ta' akkomodazzjoni soċjali.
- Jinvestu fil-kapaċità tas-sistema tal-kura tas-saħħa inkluż fir-rigward tal-prevenzjoni u s-servizzi tal-kura primarja, kif ukoll il-kapaċità tas-saħħa pubblika, il-koordinazzjoni tal-kura, il-persunal tal-kura tas-saħħa u l-użu tal-e-Saħħa u l-IA; inaqqsu l-pagamenti mill-but, fejn rilevanti; itejbu l-kopertura tal-kura tas-saħħa; u jippromwovu kundizzjonijiet tax-xogħol aħjar kif ukoll it-titjib tal-ħiliet u t-taħriġ mill-ġdid tal-ħaddiema tas-saħħa.
- Isaħħu l-forniment ta' servizzi tal-kura fit-tul ta' kwalità għolja, affordabbli u sostenibbli, f'konformità mar-Rakkomandazzjoni tal-Kunsill dwar l-aċċess għall-kura fit-tul affordabbli u ta' kwalità għolja.
- Jiżguraw sistemi tal-pensjonijiet inklużivi u sostenibbli, inkluż billi jiżviluppaw pensjonijiet supplimentari, li jipprovdu introjti fix-xjuħija u ġustizzja intergenerazzjonali fil-kuntest tat-tixjijih demografiku.

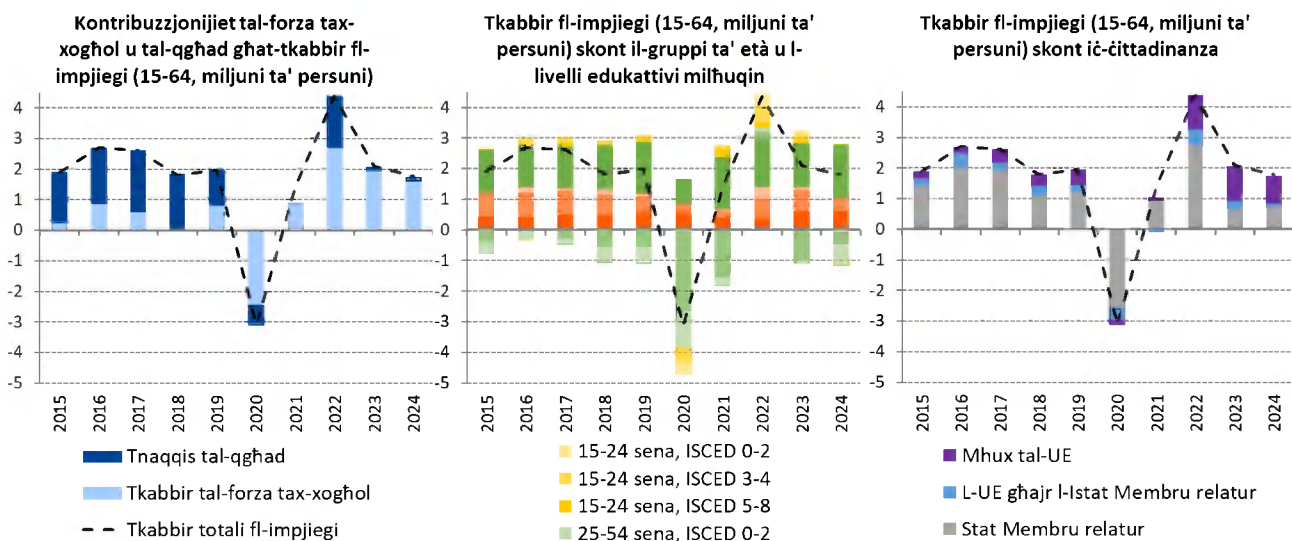
Il-finanzjament tal-UE, inkluż permezz tal-FSE+, l-RRF, il-FEŻR, il-JTF, l-Erasmus+, l-istrument ta' appoġġ tekniku (TSI, Technical Support Instrument), kif ukoll il-Fond Soċjali għall-Klima, għal investimenti u riformi eligibbli, jappoġġa lill-Istati Membri biex iżidu l-azzjoni politika f'dawn l-oqsma.

KAPITOLU 1. XEJRIET SOĊJALI U TAS-SUQ TAX-XOGĦOL FL-UE

It-tkabbir fl-impjegi baqa' sod fl-2024, b'rata tal-qgħad storikament baxxa, minkejja incertezzi ekonomiċi u ġeopolitiċi oġhla. L-impjegi totali espandew b'1,7 miljun persuna, għal 219,4 miljun, li jimplika rata ta' tkabbir annwali ta' 0,8 % li qed tnaqqas il-pass iżda li baqgħet soda, u rata ta' impjieg ta' 75,8 % (0,5 pp oġhla mill-2023, ara wkoll il-kaxxa fil-mira fit-taqsimu 2.1.1). Is-settur tal-enerġija mexxa l-espansjoni b'żieda ta' 7,4 %, segwit mill-estrazzjoni (4,3 %), il-ġestjoni tal-ilma u tal-iskart (4,2 %), l-arti u d-divertiment (4,1 %), l-akkomodazzjoni u s-servizzi tal-ikel (3,5 %), u l-ICT (2,9 %). Bl-eċċezzjoni tal-estrazzjoni, dawn is-setturi kienu fost is-setturi li qed jikbru l-aktar malajr matul l-aħħar deċennju. B'mod simili għall-2023, l-espansjoni tal-forza tax-xogħol kienet tammonta għal 92 % tat-tkabbir fl-impjegi fost daww fl-età ta' bejn 15 u 64 sena, filwaqt li t-tnaqqis fil-qgħad ikkontribwixxa biss 8 %, f'kuntest ta' rata tal-qgħad storikament baxxa ta' 5,9 %. L-aspettattivi dwar l-impjegi fuq terminu qasir (għat-3 xhur li ġejjin) naqsu taħt il-medja fit-tul tagħhom fl-2024 u komplew jonqsu – b'mod partikolari fis-servizzi – filwaqt li żdiedu u huma hafna aktar pożittivi fis-settur tal-kostruzzjoni. It-tkabbir kumplessiv fl-impjegi huwa mistenni li jkompli jonqos, għal 0,5 % fl-2025 u fl-2026, imbagħad għal 0,4 % fl-2027⁵⁵.

Illustrazzjoni 1.1: It-tkabbir fl-impjegi fl-2024 kien xprunat minn żieda fil-parteciġazzjoni ta' ċittadini ta' pajjiżi terzi u ta' persuni akbar fl-età, u kien ikkonċentrat fost haddiema b'edukazzjoni terzjarja

It-tkabbir fl-impjegi (15-64) magħmul mit-tkabbir tal-forza tax-xogħol u mit-tnaqqis fil-qgħad, u maqsum ulterjorment skont il-grupp ta' età, il-livell edukattiv milhuq u ċ-ċittadinanza



Nota: Interruzzjoni fis-serje tal-persuni impjegati skont iċ-ċittadinanza fl-2021.

Sors: Kalkoli proprji bbażati fuq il-Eurostat [[lfsa agan](#)], [[lfsa ugan](#)], [[lfsa egaed](#)], [[lfsa egan](#)].

Iċ-ċittadini ta' pajjiżi terzi u l-persuni akbar fl-età komplew jixprunaw it-tkabbir fl-impjegi, filwaqt li r-rizultati għaż-żgħażaġh, għall-haddiema b'livell baxx ta' hiliyet u għall-persuni b'dizabbiltà wrew sinjali ta' staġnar jew deterjorament. Fl-2024, iċ-ċittadini ta' pajjiżi terzi kienu jirrapreżentaw żewġ terzi (68,0 %) tat-tkabbir tal-forza tax-xogħol u aktar minn nofs (54,2 %) tat-tkabbir fl-impjegi fil-grupp ta' età ta' 15-64 sena, simili għall-2023. Is-sehem tagħhom fil-forza tax-xogħol żdied minn 5,5 % għal 6,5 % bejn l-2022 u l-2024, u 29,9 % kellhom diploma tal-edukazzjoni terzjarja fl-2024, meta mqabbel

⁵⁵ Ara: [European economic forecast – Autumn 2025](#), l-Uffiċċju tal-Pubblikazzjonijiet tal-Unjoni Ewropea, 2025

ma' 20,6 % deċennju qabel. Ir-rata ta' impjieg tagħhom laħqet 64,3 % iżda għadha baxxa u hija kkaratterizzata minn sehem kbir ta' part-time, b'differenza kbira bejn il-ġeneri fiż-żewġ każijiet. In-nisa għadhom ma humiex rappreżentati biżżejjed fis-suq tax-xogħol b'mod kumplessiv, iżda r-riżultati tagħhom komplew jitjiebu, bid-differenza totali bejn il-ġeneri fl-impjieg tonqos għal 10 pp għall-ewwel darba. Il-persuni akbar fl-età (fl-età ta' bejn 55 u 64 sena) komplew jirreġistraw l-akbar židiet perċentwali fl-impjieg u fil-parteciċipazzjoni tal-forza tax-xogħol tal-gruppi kollha ta' età, bir-rata ta' impjieg tagħhom tiżdied aktar għal 65,2 % u r-rata tal-qgħad tagħhom (fl-età ta' bejn 55 u 74 sena) tonqos għal 4,1 % fl-2024, l-aktar baxxa fost il-gruppi kollha ta' età. Minhabba s-sehem dejjem akbar tagħhom tal-popolazzjoni u ż-żieda fl-istennija tal-ghomor, hemm lok għal aktar žieda fil-parteciċipazzjoni tagħhom fis-suq tax-xogħol. Min-naħa l-oħra, it-titjib fis-sehem taż-żgħażaġh (fl-età ta' bejn 15 u 29 sena) li huma barra mill-edukazzjoni, impjieg jew taħriġ (NEET) naqas b'mod sinifikanti, wara li naqas b'sempliciement 0,4 pp (għal 10,9 %) mill-bidu tal-2023. Dan seħh minkejja žieda fil-parteciċipazzjoni fl-edukazzjoni u t-taħriġ f'konformità ma' tluq bikri mill-iskola aktar baxx u reġistrazzjoni terzjarja oġhla. Ir-rata tal-qgħad fost iż-żgħażaġh għall-persuni fl-età ta' bejn 15 u 24 sena ždiedet għal 14,9 % fl-2024, l-ewwel žieda annwali f'aktar minn deċennju (minbarra ż-żieda relatata mal-COVID-19 fl-2020). Il-haddiema żgħażaġh jibqgħu wkoll aktar minn darbejn aktar probabbli mill-haddiema medji li jkollhom kuntratti temporanji involontarji (13,0 %) u part-time (6,4 %), bi kważi żewġ terzi tal-kuntratti temporanji tagħhom li jdumu inqas minn 18-il xahar fl-2024. Ir-rata tagħhom tar-riskju tal-faqar fost dawk li jaħdmu hija għolja (10,9 % vs 8,2 % għall-haddiema kollha). Fil-gruppi kollha ta' età, it-tkabbir fl-impjieg għadu kkonċentrat fost haddiema b'edukazzjoni terzjarja. B'kuntrast ma' dan, l-impjieg b'livell baxx ta' ħiliet ždiedu biss fost dawk fl-età ta' bejn 15 u 24 sena, u d-differenza fl-impjieg bejn persuni b'livell baxx ta' ħiliet u dawk b'livell għoli ta' ħiliet (25-64) għadha kbira, b'differenza ta' 28,7 pp. Barra minn hekk, il-persuni b'diżabbiltà esperjenzaw ukoll žieda qawwija fid-differenza fl-impjieg tagħhom fl-2024, minn 21,4 pp għal 24,0 pp, li qed toqrob lejn il-quċcata storika tagħha ta' 24,4 pp irreġistrata fl-2019 u fl-2020.

In-nuqqas ta' haddiema u ta' ħiliet batta, iżda l-progress ulterjuri għadu ristrett minn fatturi strutturali. Is-sehem tal-impjegaturi li jirrapportaw nuqqas ta' haddiema naqas għal 18,2 % fit-tieni trimestru tal-2025 mill-oġhla livell ta' 27,8 % fit-tieni trimestru tal-2022⁵⁶. Ir-rata tal-postijiet tax-xogħol vakanti kompliet tonqos ukoll fis-setturi kollha fl-2024 u naqset taħt il-livelli ta' qabel il-pandemija għall-ewwel darba fit-tieni trimestru tal-2025 (2,1 % vs 2,2 % fir-raba' trimestru tal-2019), iżda għadha għolja fis-servizzi amministrattivi u ta' appoġġ (3,0 %). Dan it-titjib jirrifletti fil-biċċa l-kbira l-aspettattivi aktar dgħajfa tal-impjieg u tan-negożju, li jimmodera ż-żamma preventiva tal-haddiema⁵⁷ u influż kontinwu ta' ċittadini ta' pajjiżi terzi. It-tnaqqis fl-ispariġġi relatati mal-edukazzjoni (kif imkejla minn spariġġi fil-ħiliet makroekonomiċi⁵⁸ u rati ta' sovrakwalifikazzjoni) u spariġġi settorjali (kif imkejla mid-dispersjoni tar-rati settorjali ta' postijiet tax-xogħol vakanti) setgħu kkontribwew ukoll, b'mod konsistenti ma' proporzjon aktar baxx ta' postijiet tax-xogħol vakanti għal dawk qiegħda. Madankollu, għad hemm sfidi strutturali fit-tul, inkluż it-tibdil demografiku, il-

⁵⁶ [European Business and Consumer Survey](#)

⁵⁷ [European Business and Consumer Surveys](#). L-indikatur jirrifletti s-sehem tad-ditti li jistennew li l-output tagħhom jonqos, iżda li l-impjieg tagħhom jiżdied jew jibqa' l-istess.

⁵⁸ Ara l-Kummissjoni Ewropea (2015), [Analytical web note – Measuring skills mismatch](#) – 7/2015, l-Uffiċċju tal-Pubblikazzjonijiet tal-Unjoni Ewropea, il-Lussemburgu.

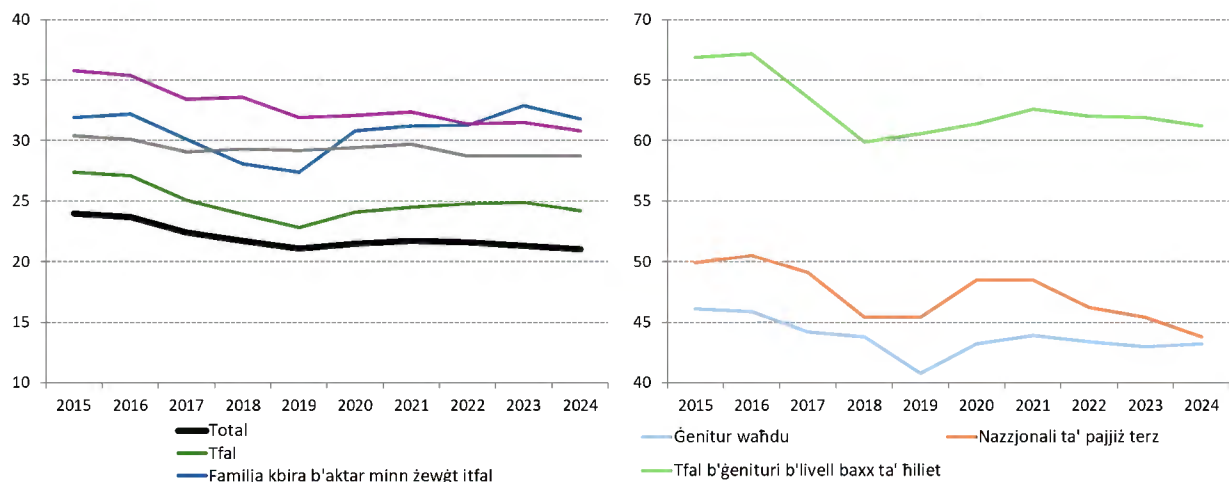
htigijiet li qed jevolvu tas-suq tax-xoghol marbuta mat-tranzizzjoni ekoloġika u diġitali u t-tħassib dwar il-kwalità tal-impjegi⁵⁹.

Il-pagi reali reġghu żdiedu fl-2024, biex appoġġaw il-kapaċità tal-akkwist tal-unitajiet domestiċi u naqqsu l-inugwaljanza, iżda baqghu taħt il-livelli ta' qabel il-pandemija.

Wara li nqaleb għal wieħed pożittiv fit-tieni nofs tal-2023, it-tkabbir fil-pagi reali ssaħħaħ fl-2024 għal 2,7 % fuq bażi annwali, u kkontribwixxa għal tkabbir fl-introjtu disponibbli gross reali tal-unitajiet domestiċi ta' 2,3 %. Fl-2024, il-kapaċità tal-akkwist ma kinitx irritornat għal-livelli tal-2019. It-tkabbir fil-pagi reali huwa proġettat li jonqos għal 1,3 % fl-2025 u għal 1,1 % fl-2026, miżmum lura mill-inċertezza ekonomika⁶⁰. Il-faqar fost dawk li jaħdmu naqas għal 8,2 % fl-2024, wara li żidiet qawwija fil-pagi minimi f'dawn l-aħħar snin għenu biex jittaffa l-impatt tal-inflazzjoni fuq il-ħaddiema b'introjtu baxx. L-inugwaljanza fl-introjtu (kif imkejla mill-proporzjon S80/S20) naqset ukoll għal 4,66 fl-2024, f'konformità max-xejra kumplessiva matul dawn l-aħħar 10 snin.

Illustrazzjoni 1.2: Ir-rata tal-faqar u tal-eskluzjoni soċjali għadha għolja, b'mod partikolari għal gruppi vulnerabbli

Ir-rati tar-riskju tal-faqar jew tal-eskluzjoni soċjali għall-popolazzjoni kumplessiva u għall-gruppi vulnerabbli (%)



Sors: il-Eurostat [[ilc_peps01n](#)], [[ilc_peps03n](#)], [[ilc_peps05n](#)], [[ilc_peps07n](#)], [[ilc_peps60n](#)] [[hlth_dpe010](#)].

Ir-rati tal-faqar u tal-eskluzjoni soċjali naqsu b'mod modest iżda għadhom għoljin, b'mod partikolari fost il-gruppi vulnerabbli.

Is-sehem ta' persuni fir-riskju tal-faqar jew tal-eskluzjoni soċjali (AROE) naqas taħt il-livelli ta' qabel il-pandemija għall-ewwel darba fl-2024 (għal 21,0 %, vs 21,1 % fl-2019), wara tnaqqis ta' 0,3 pp l-aktar minħabba tnaqqis wiesa' fil-privazzjoni materjali u soċjali estrema (SMSD, severe material and social deprivation) fost il-gruppi ta' età⁶¹. Madankollu, ir-riskji tal-faqar fost it-tfal għadhom għoljin: ir-rata tal-AROE għat-tfal kienet ta' 24,2 %, xorta 1,4 pp oġhla mil-livelli ta' qabel il-COVID-19, minkejja titjib ta' 0,7 pp mill-2023 u impatt għoli tat-trasferimenti soċjali għal dan il-grupp ta' età. It-tfal ta' ġenituri b'livell edukattiv baxx milhuq huma kważi sitt darbiet

⁵⁹ Eurofound, 2025: [Living and working in Europe 2024, il-kapitolu 2](#)

⁶⁰ Abbazi tat-Tbassir tar-Rebbiegħa tal-Kummissjoni Ewropea.

⁶¹ Id-data kollha f'dan il-paragrafu hija bbażata fuq l-introjtu mis-sena ta' referenza tal-introjtu li hija s-sena tal-istharrig għall-Irlanda u s-sena ta' qabel għall-Istati Membri l-oħra kollha. L-istimi rapidi tal-Eurostat li jirreferu għall-introjti tal-2024 jindikaw li r-rati ta' riskju ta' faqar (AROP, at-risk-of-poverty rate) kienu stabbli fl-UE bhala medja u fil-biċċa l-kbira tal-Istati Membri (ara Eurostat, [Flash estimates of income inequalities and poverty indicators for 2024 \(FE 2024\), Experimental results](#). Verżjoni 1 – Ġunju 2025).

aktar probabbli li jkunu fir-riskju tal-faqar jew tal-eskluzjoni soċjali minn dawk b'genituri b'livell edukattiv għoli (61,2 % vs 11,0 %), filwaqt li unitajiet domestiċi b'genitur wiehed jiffaċċjaw bil-wisq l-ogħla riskju tat-tipi kollha ta' unitajiet domestiċi (43,2 %). Ir-rati tal-AROE huma wkoll għoljin fost il-persuni b'dizabbiltà (28,7 %) u ċ-ċittadini ta' pajjiżi terzi (43,8 %) (ara l-Illustrazzjoni 1.2). Filwaqt li r-rati tjiebu malajr għal dawn tal-aħħar mill-2021, l-eżiti għall-persuni b'dizabbiltà staġnaw, u l-persuni Rom⁶² għadhom jiffaċċjaw riskji għoljin hafna ta' faqar. Il-profondità tal-faqar (id-diskrepanza tal-faqar) naqset bi ftit fl-2024, hliet għal persuni akbar fl-età (65+). L-Istrategija tal-UE Kontra l-Faqar (ara l-Kaxxa 8 tal-Pilastru) titlob għal aktar sforzi sinifikanti bil-għan li tintlaħaq il-mira tal-UE għat-tnaqqis tal-faqar għall-2030, inkluża s-submira għat-tnaqqis tal-faqar fost it-tfal (ara l-kaxxa fil-mira fit-taqsimu 2.4.1), u għall-qerda tal-faqar sal-2050.

Iż-zieda fil-prezzijiet tad-djar qabzet it-tkabbir fl-introjtu matul l-aħħar deċennju, u b'hekk l-affordabbiltà tqieghdet taħt pressjoni. Matul dan il-perjodu, il-prezzijiet tad-djar fl-UE żdiedu b'medja ta' madwar 10 % aktar mgħaġġla mill-introjti, u b'hekk naqqsu l-affordabbiltà, b'mod partikolari fil-kuntest ta' rati tal-imghax ogħla matul it-tmien tal-perjodu. Fl-istess hin, is-swieq tal-kiri sottożviluppati hafna drabi naqsu milli jipprovdu alternattivi effettivi. Is-sehem ta' persuni li qed jiffaċċjaw piż eċċessiv tal-kost tal-akkomodazzjoni naqas xi ftit fl-UE fl-2024, fl-isfond taż-żieda fil-prezzijiet tal-enerġija u tal-utilitajiet li qed ittaffi, iżda kien għadu madwar tmien darbiet ogħla għal dawk li jgħixu f'unitajiet domestiċi fir-riskju tal-faqar jew tal-eskluzjoni soċjali (31,1 %) milli għal dawk f'unitajiet domestiċi oħra (3,8 %). L-affollament eċċessiv mar għall-aġar għall-ewwel darba minn meta beda jiġi rreġistrat (bl-eskluzjoni tal-2020), u laħaq 16,9 %. B'kuntrast ma' dan, is-sehem tal-unitajiet domestiċi li ma setgħux iżommu djarhom sħan b'mod adegwat naqas għal 9,2 %, xprunat minn tnaqqis fil-kostijiet relatati mal-enerġija, iżda baqa' ogħla b'mod sinifikanti mil-livell tiegħu tal-2021 (6,9 %). Barra minn hekk, il-kundizzjoni ta' persuni mingħajr dar qed tizdied madwar l-UE, u dan qed jgħaliq sfida soċjali dejjem akbar.

⁶² Ara: l-Aġenzija tal-UE għad-Drittijiet Fundamentali, [Rights of Roma and Travellers in 13 European countries, 2024](#).

KAPITOLU 2. IMPJIEGI U RIFORMI SOĊJALI – PRESTAZZJONI U AZZJONI TAL-ISTATI MEMBRI

2.1 Linja Gwida 5: Naghtu spinta lid-domanda għall-haddiema

Din it-taqsimha teżamina l-implimentazzjoni tal-linja gwida nru 5 dwar l-impjiegi, li tirrakkomanda lill-Istati Membri jipprovdu l-kundizzjonijiet li jippromwovu d-domanda għall-haddiema u l-holqien tal-impjiegi, f'konformità mal-prinċipji 4 (appoġġ attiv għall-impjiegi) u 6 (pagi) tal-Pilastru. It-Taqsimha 2.1.1 tiffoka fuq l-iżviluppi ewlenin tas-suq tax-xogħol, u tirrifletti wkoll fuq l-implikazzjonijiet kompetittivi tagħhom u l-impatt taż-żieda reċenti fl-inċertezza ekonomika. It-Taqsimha 2.1.2 tirrapporta dwar il-miżuri implimentati mill-Istati Membri f'dawn l-oqsma, b'enfasi speċjali fuq il-politiki mmirati biex iżidu l-impjiegi u jappoġġaw il-holqien tal-impjiegi f'kuntest ta' nuqqas ta' haddiema u ta' ħiliet.

2.1.1 Indikaturi ewlenin

Is-suq tax-xogħol tal-UE baqa' reżiljenti fl-2024 u fil-bidu tal-2025, bi tkabbir tal-impjiegi li qed jimmodera iżda li għadu sod, u xi konverġenza 'l fuq fl-Istati Membri. Aktar minn 900 000 haddiem addizzjonali ġew impjegati fit-tieni trimestru tal-2025 meta mqabbla mat-tieni trimestru tal-2024, u b'hekk l-impjieg totali tela' għal 220,1 miljun. Ir-rata tal-impjieg (grupp ta' età ta' bejn 20 u 64 sena) laqget 75,8 % fl-2024 (żieda ta' 0,5 pp mill-2023) u rekord għoli ta' 76,2 % fit-tieni trimestru tal-2025. B'hekk, il-mira ewlenija tal-UE ta' mill-inqas 78 % fl-impjiegi sal-2030 tinsab f'livell li jista' jintlaħaq⁶³ – ara l-Kaxxa fil-Mira 1. Filwaqt li t-tkabbir fl-impjiegi naqas ulterjorment (minn 1,2 % fl-2023 għal 0,8 % fl-2024), baqa' pożittiv, u dan jenfasizza r-reżiljenza tas-suq tax-xogħol f'dawn l-aħħar snin, minkejja inċertezzi ekonomiċi u ġeopolitiċi oghla. Ir-rata ta' impjieg żdiedet f'21 Stat Membru, l-aktar b'saħħitha fil-Kroazja, fil-Greċja u f'Malta – ara l-Illustrazzjoni 2.1.1. Għall-kuntrarju, ġie rreġistrat tnaqqis fil-Finlandja, fl-Iżvezja, fil-Lussemburgu, fl-Estonja u fil-Latvja. L-Italja, ir-Rumanija, Spanja u l-Belġju jinsabu f'"sitwazzjoni kritika", b'rati tal-impjieg relattivament baxxi (inqas minn 72,5 %) u b'titjib taħt il-medja (il-Belġju). Franza, il-Lussemburgu u l-Finlandja "għandhom jiġu osservati", wara biss titjib ftit kemxejn oghla mill-medja minn livelli relattivament baxxi (Franza) jew tnaqqis mil-livelli diġà taħt il-medja (il-Lussemburgu) u għal livelli taħt il-medja (il-Finlandja). Min-naħa l-oħra, in-Netherlands, Malta u ċ-Ċekja huma "bl-aqwa prestazzjoni", b'rati ta' impjieg oghla minn 82 %. B'mod kumplessiv, tista' tiġi osservata konverġenza gradwali tar-rati ta' impjieg fl-Istati Membri. Id-differenza bejn il-ġeneri fl-impjiegi kompliet tonqos b'0,2 pp bejn l-2023 u l-2024, peress li r-rata għan-nisa żdiedet ftit aktar malajr milli għall-irġiel (minn 70,2 % għal 70,8 % vs minn 80,4 % għal 80,8 %, rispettivament).

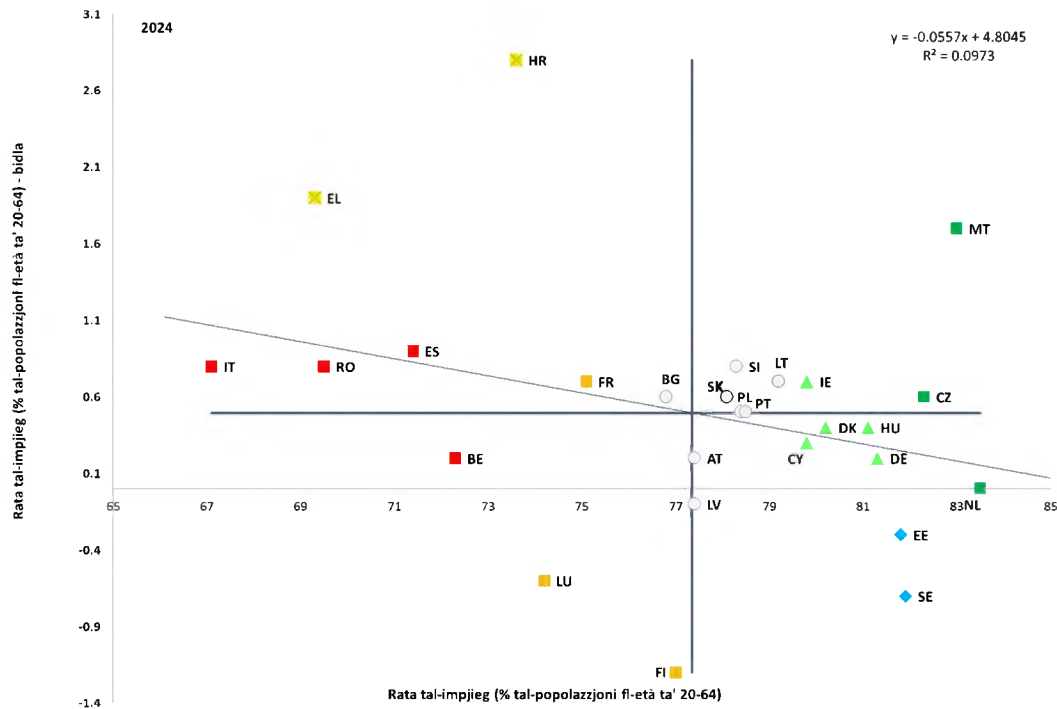
It-tkabbir fl-impjiegi kien xprunat minn żieda fil-parteeċipazzjoni tal-forza tax-xogħol u tnaqqis fil-qgħad, bil-holqien tal-impjiegi kkonċentrat fis-servizzi u fis-settur pubbliku. Fl-2024, il-popolazzjoni fl-età tax-xogħol (fl-età ta' bejn 20 u 64 sena) fl-UE kienet ta' 259,8 miljun, prattikament l-istess mill-2023. Skont id-data tal-Istharrig dwar il-Forza tax-Xogħol, ir-rata ta' parteċipazzjoni tal-forza tax-xogħol (fl-età ta' bejn 20 u 64 sena) żdiedet għal 81,5 % fl-2024 (minn 81,1 % fl-2023). Fl-2024, skont id-data tal-kontijiet nazzjonali, inholqu 0,94 miljun impjieg fis-settur privat, l-aktar fis-setturi tal-bejgħ bl-ingrossa, tal-bejgħ bl-imnut, tal-

⁶³ Ara l-Kummissjoni Ewropea, [Dikjarazzjonijiet u miri ta' Porto](#), 2021.

akkomodazzjoni, tat-trasport u tal-IT⁶⁴. Is-settur pubbliku kkontribwixxa wkoll b'mod sinifikanti.

Illustrazzjoni 2.1.1: L-impjieg komplew jżiedu fil-biċċa l-kbira tal-Istati Membri fl-2024

Ir-rata tal-impjieg (fl-età ta' bejn 20 u 64 sena), il-livelli tal-2024 u l-bidliet mis-sena ta' qabel (%), indikator ewlieni tat-Tabella ta' Valutazzjoni Soċjali)



Nota: L-assi huma ċċentri fuq il-medja mhux ponderata tal-UE. Id-didaskalija hija pprezentata fl-Anness. Id-definizzjoni hija differenti għal ES u għal FR. Interruzzjoni fis-serje għal BG.

Sors: il-Eurostat [lfsi_emp_a], I-LFS tal-UE.

Għad hemm disparitajiet reġjonali sinifikanti bejn l-Istati Membri u anke fihom, inkluż ir-reġjuni ultraperiferiċi. Fil-livell ta' NUTS 2, l-oġhla rati ta' impjieg fl-2024 ġew irreġistrati fir-reġjun ta' Åland tal-Finlandja (86,4 %) u fir-reġjun kapitali Pollakk ta' Warszawski stołeczny (86,2 %), filwaqt li ġew osservati l-aktar rati baxxi fir-reġjuni tan-Nofsinhar tal-Italja tal-Campania (49,4 %) u tal-Calabria (48,5 %). Hafna mir-reġjuni b'rati ta' impjieg relattivament baxxi huma reġjuni rurali, skarsament popolati jew periferali, b'mod partikolari fin-Nofsinhar ta' Spanja u fl-Italja, hafna mill-Greċja, partijiet mir-Rumanija u mir-reġjuni ultraperiferiċi ta' Franza. Dawn iż-żoni tipikament ibatu minn opportunitajiet ta' impjieg limitati, speċjalment għal persuni b'livelli ta' hiliet intermedji u għoljin⁶⁵. L-eżiti tal-impjieg jvarjaw ukoll fi hndan l-Istati Membri. Il-varjazzjoni hija l-oġhla fil-pajjiżi Baltiċi u tal-Ewropa Ċentrali u l-aktar baxxa fin-Nofsinhar tal-UE (bl-eċċezzjoni tal-Bulgarija, Ċipru u Malta) (ara l-Illustrazzjoni 5 fl-Anness 5). Fl-2024, il-pajjiżi kollha tal-Lvant kif ukoll il-Litwanja, id-Danimarka, l-Irlanda, il-Portugall u Spanja, irrapportaw l-oġhla rati ta' impjieg tagħhom fir-reġjuni kapitali tagħhom. B'kuntrast ma' dan, fil-Belġju, fil-Ġermanja u fl-Awstrija, ir-reġjuni kapitali rreġistraw uħud mill-aktar rati baxxi ta' impjieg. Ir-reġjuni

⁶⁴ Il-Kummissjoni Ewropea (2025), [European economic forecast: spring 2025](#), l-Uffiċċju tal-Pubblikazzjonijiet tal-Unjoni Ewropea, il-Lussemburgu.

⁶⁵ [Labour market statistics at regional level - Statistics Explained - Eurostat](#)

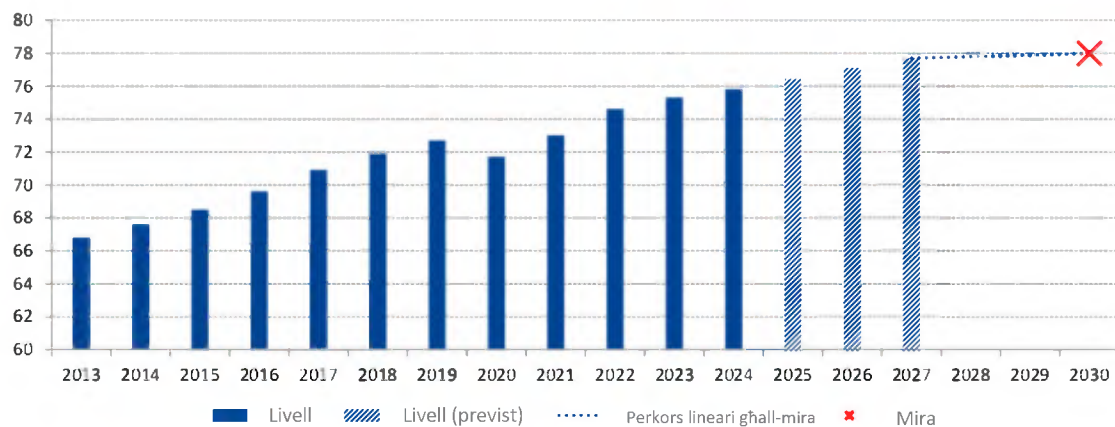
ultraperiferiċi ta' Spanja u ta' Franza għandhom rati ta' impjieg taħt is-67,3 %, bir-rata fil-Guyana tkun l-aktar baxxa fil-livell ta' 51,1 %. B'kuntrast ma' dan, ir-regjuni ultraperiferiċi Portugiżi għandhom rati ta' impjieg madwar il-medja tal-UE.

Kaxxa fil-Mira 1: Progress lejn il-mira tar-rata ta' impjieg għall-2030

It-tkabbir fl-impjieg mmodera fl-2024, iżda l-UE bħalissa għadha fit-triq it-tajba biex tilhaq il-mira ewlenija tagħha tal-impjieg sal-2030. Ir-rata tal-impjieg tal-UE żdiedet b'pass aktar bil-mod fl-2024 milli fl-2023, b'żieda ta' 0,5 pp għal 75,8 %, u b'hekk baqgħet diskrepanza ta' 2,2 pp biss għall-mira ta' 78 %, meta għad fadal 6 snin. Abbażi tal-aktar projezzjonijiet demografiċi reċenti tal-Eurostat, rata medja annwali ta' tkabbir fl-impjieg ta' 0,35 % bejn l-2024 u l-2030 tkun biżżejjed biex tintlaħaq il-mira. B'paragun ma' dan, l-impjieg iżdiedu b'medja ta' 1,1 % fis-sena matul il-perjodu ta' qabel il-pandemija (2013-19; ara l-Illustrazzjonijiet ta' hawn taħt). Skont it-Tbassir tal-Harifa tal-2025 tal-Kummissjoni, l-impjieg huma projettati li jespandu 'l fuq mill-pass meħtieg matul il-perjodu tat-tbassir, jiġifieri b'0,5 % kemm fl-2025 kif ukoll fl-2026 u b'0,4 % fl-2027. B'mod kumplessiv, l-UE qed tagħmel progress tajjeb lejn il-mira tagħha tal-impjieg għall-2030.

L-UE tinsab fit-triq it-tajba biex tilhaq il-mira ewlenija tagħha tal-impjieg sal-2030

Ir-rata ta' impjieg fl-EU-27 u l-mira ewlenija relatata tal-UE għall-2030 (20-64, % tal-popolazzjoni)



Nota: Il-valuri għall-2025, għall-2026 u għall-2027 ibbażati fuq it-tkabbir projettat fl-impjieg mit-Tbassir tal-Harifa 2025 tal-Kummissjoni kif ukoll it-tkabbir projettat tal-popolazzjoni u tal-popolazzjoni fl-età tax-xogħol mill-projezzjonijiet tal-popolazzjoni tal-Eurostat għall-2023.

Sors: il-Eurostat [[lfsi_emp_a](#)]; tbassir tat-tkabbir fl-impjieg, [Tbassir tal-Harifa 2025 tal-Kummissjoni Ewropea](#); [Eurostat population projections, Europop 2023](#).

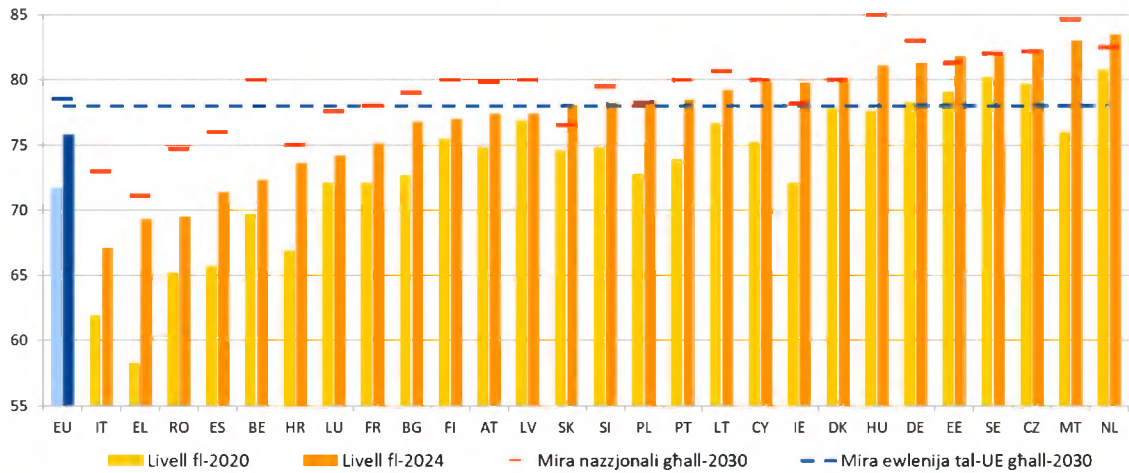
Il-biċċa l-kbira tal-Istati Membri għamlu aktar progress lejn il-miri nazzjonali tagħhom tal-impjieg fl-2024⁶⁶. F'seba' pajjiżi – is-Slovakkja, l-Irlanda, in-Netherlands, l-Estonja, id-Danimarka, il-Polonja u ċ-Ċekja – ir-rata ta' impjieg fl-2024 kienet diġà oġġla mill-mira rispettiva għall-2030 (ara l-Illustrazzjoni hawn fuq), filwaqt li l-Iżvezja naqset kemxejn taħt il-mira tagħha. Fost l-20 pajjiż li għadhom qed jiffaċċjaw differenzi, 16 naqqsuhom fl-2024, u 14 issa jinsabu sa 3 pp mill-miri tagħhom. L-akbar differenzi li fadal jinsabu fil-Belġju (7,7 pp), fl-Italja (5,9 pp), fir-Rumanija (5,2 pp) u fi Spanja (4,6 pp). Tliet kwarti tal-Istati Membri esperjenzaw tkabbir fl-impjieg taħt il-medja ta' qabel il-pandemija (2013-19; ara l-

⁶⁶ F'Ottubru 2022, il-Grupp ta' Indikaturi tal-Kumitat tal-Impjieg qabel fuq approċċ metodologiku għall-monitoraġġ tal-progress lejn il-miri nazzjonali dwar l-impjieg fil-kuntest tas-Semestru Ewropew. Din it-taqsimha thejjiet abbażi tal-metodologija maqbulha. Ara r-[Annual Employment Performance Report 2025](#) u l-[Employment Performance Monitor 2025](#) tal-Kumitat tal-Impjieg.

Illustrazzjoni ta' hawn taht)⁶⁷, fi sfond ta' rati oghla ta' impjieg u popolazzjoni li qed tonqos fl-età tax-xogħol. Madankollu, fi 19-il Stat Membru, it-tkabbir annwali fl-impjieg baqa' bil-pass mehtieg jew oghla biex tintlaħaq il-mira nazzjonali⁶⁸. Il-Lussemburgu, il-Finlandja, l-Iżvezja, il-Belġju, il-Bulgarija, l-Ungerija u l-Latvja biss irreġistraw tkabbir fl-2024 li kien kemm taht il-medja ta' qabel il-pandemija kif ukoll taht ir-rata mehtieġa biex tintlaħaq il-mira, għalkemm l-Iżvezja għadha qrib il-mira tagħha.

Kwart tal-Istati Membri qabzu l-miri nazzjonali tagħhom fl-2024, u nofshom kienu sa 3 pp mill-mira

Rata tal-impjieg (2020 u 2024, 20-64, % tal-popolazzjoni); miri nazzjonali u tal-UE għall-2030



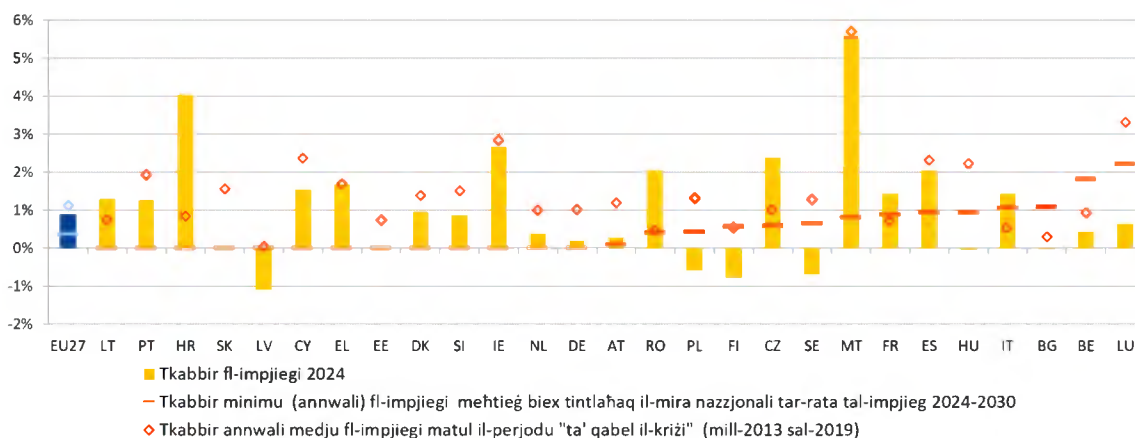
Sors: il-Eurostat [[lfsi_emp_a](#)] u tabella dwar il-miri nazzjonali għall-2030 fl-Anness 1.

⁶⁷ Minhabba t-tnaqqis fil-popolazzjoni, instab li l-maġġoranza tal-Istati Membri jehtieġu tkabbir minimu annwali fl-impjieg aktar baxx milli fil-perjodu ta' qabel il-kriżi biex jilħqu l-miri nazzjonali tagħhom. Ara r-[Annual Employment Performance Report 2025](#) tal-Kumitat tal-Impjieg.

⁶⁸ Għal xi Stati Membri, tali tkabbir minimu mehtieg fl-impjieg huwa negattiv, u dan jirrifletti tnaqqis projettat fil-popolazzjoni fl-età tax-xogħol u/jew il-fatt li l-miri nazzjonali tagħhom diġà ntlahqu.

F'aktar minn żewġ terzi tal-Istati Membri, it-tkabbir fl-impjiegi fl-2024 kien fit-triq it-tajba biex tintlaħaq il-mira nazzjonali tal-2030

It-tkabbir fl-impjiegi fl-2024 (20-64, bidla f'annwali) meta mqabbel mat-tkabbir annwali medju fl-impjiegi matul il-perjodu 2013-19 u t-tkabbir annwali minimu fl-impjiegi meħtieġ biex tintlaħaq il-mira tar-rata nazzjonali ta' impjieg għall-2030



Nota: Id-definizzjoni hija differenti għal ES u għal FR. Interruzzjoni fis-serje għal BG fl-2024. L-Istati Membri li diġà laħqu jew qabzu l-miri nazzjonali tagħhom jew li huma mistennija li jilhqomom (taħt xenarju ta' "ebda bidla fil-politika") primarjament minhabba tnaqqis fil-popolazzjoni fl-età tax-xogħol huma indikati b'żero tkabbir annwali minimu meħtieġ fl-impjiegi.

Sors: Il-kalkoli tad-DĠ EMPL ibbażati fuq il-Eurostat [[lfsi_emp_a](#)] u [Europop 2023](#).

Is-siġhat totali maħduma żdiedu bi kważi l-istess pass bħall-impjiegi fl-2024 b'siġhat medji maħduma għal kull impjegat fuq xejra 'l isfel fit-tul. Fl-2024, is-siġhat maħduma kien qabzu l-2019 (il-livelli ta' qabel il-COVID-19) fl-Istati Membri kollha ħlief fil-Ġermanja, fil-Latvja, fl-Ungerija, fl-Awstrija u fis-Slovakkja. Madankollu, hekk kif l-impjiegi żdiedu f'dawn l-aħħar snin mingħajr zieda korrispondenti fis-siġhat totali maħduma, is-siġhat medji għal kull impjegat għadhom taħt l-2019 (il-livelli ta' qabel il-COVID-19) fil-biċċa l-kbira tal-pajjiżi. Fl-2024, kien hemm tnaqqis ta' 0,2 siġhat fix-xogħol full-time (38,8 siegħa) u zieda ta' 0,1 siġhat fix-xogħol part-time (21,8 siegħa)⁶⁹. Fl-2024, 6,6 % tal-impjegati ħadmu siġhat twal (>49 siegħa/ġimgħa), 0,5 pp inqas milli fl-2023, u dan jirrifletti bidliet strutturali bħas-sehem dejjem akbar tan-nisa fost daww impjegati, li huma inqas probabbli li jaħdmu siġhat twal⁷⁰. It-tħassib dejjem jikber dwar il-kwalità tal-impjiegi (ara t-taqsim 2.3.1), inkluzi r-riskji psikosocjali, il-benesseri, il-bilanċ bejn ix-xogħol u l-ħajja privata, id-digitalizzazzjoni u x-xogħol intensifikat, jista' jkollu rwol ukoll.

It-tkabbir baxx fil-produttività tax-xogħol għadu sfida fit-terminu medju. Fl-2024, il-produttività tax-xogħol fis-siegħa żdiedet b'0,3 % (vs 0,7 % tkabbir tal-PDG *per capita*), wara tnaqqis ta' 0,7 % fl-2023⁷¹. Matul l-aħħar żewġ deċennji u nofs, it-tkabbir fil-produttività tax-xogħol naqas b'mod kostanti, b'medja ta' 1,5 % fis-sena fl-2000-07, 1,2 % fl-2010-19 u 0,1 % fl-2021-24. It-tbassir jipprevedi titjib fl-2025, fl-2026 u fl-2027 li fil-biċċa l-kbira tal-Istati Membri jista' jikkompensa għat-telf mill-2023. Madankollu, il-produttività tax-xogħol strutturalment baxxa toħloq riskju għall-kompetittività, speċjalment fil-kuntest tat-tixjiħ tal-popolazzjoni, b'implikazzjonijiet għat-tkabbir, il-ħolqien tal-impjiegi u l-istandards

⁶⁹ Ara l-Kummissjoni Ewropea, [Employment and Social Developments in Europe 2025](#), l-Uffiċċju tal-Pubblikazzjonijiet tal-Unjoni Ewropea, 2025.

⁷⁰ Il-Eurostat [[lfsa_qoe_3a2](#)], l-LFS tal-UE.

⁷¹ Il-Eurostat [[nama_10_pl_ulc](#)], Kontijiet Nazzjonali.

tal-ghajxien⁷². Mill-2018, is-sehem tal-valur miżjud tal-manifattura naqas b'rata aktar mgħaġġla mis-sehem tiegħu tal-impjiegi, u dan irriżulta fi tkabbir tal-produttività aktar baxx meta mqabbel mal-bqija tal-ekonomija. Din hija bidla notevoli mix-xejriet storiċi u, min-naħa tagħha, żiedet id-dipendenza fuq is-settur tas-servizzi biex issostni t-tkabbir tal-produttività. L-indirizzar tat-tkabbir baxx fil-produttività jehtieg adozzjoni aktar mgħaġġla tat-teknoloġija u enfasi akbar fuq l-innovazzjoni u fuq l-attivitajiet xprunati mill-gharfien⁷³. Kif ġie enfasizzat fir-rapport ta' Draghi, l-adattament tas-sistemi tal-edukazzjoni u t-taħriġ għall-htigijiet tal-hiliet li qed jevolvu, b'mod partikolari għat-tranzizzjoni doppja, u l-prijoritizzazzjoni tal-apprendiment għall-adulti u tal-edukazzjoni u t-taħriġ vokazzjonali huma essenzjali wkoll biex tingħata spinta lill-kompetittività. It-tnaqqis tal-ostakli amministrattivi, it-trawwim tal-innovazzjoni u l-appoġġ għal negozjar kollettiv effettiv jistgħu jgħinu biex jiġi żgurat titjib fil-produttività filwaqt li jiġu sostnuti t-tkabbir tal-pagi u l-kompetittività.

In-nuqqas ta' haddiema, filwaqt li ilu jtaffi mill-oghla livell tiegħu ta' wara l-pandemija, għadu għoli u jkompli jillimita l-attività tad-ditti f'setturi ewlenin. Ir-rata tal-postijiet tax-xogħol vakanti tal-UE naqset minn 3,1 % fit-tieni trimestru tal-2022 għal 2,1 % fit-tieni trimestru tal-2025. Ghalkemm dan huwa taħt il-medja trimestrali ta' 2,9 % għall-perjodu 2022-2023, jibqa' oghla mill-medja ta' qabel il-pandemija ta' 1,7 % irregistrata bejn l-2013 u l-2019. Fit-tieni trimestru tal-2025, in-Netherlands, il-Belġju u l-Awstrija kellhom l-oghla rati ta' postijiet tax-xogħol vakanti (aktar minn 3,4 %), filwaqt li Spanja, il-Polonja u r-Rumanija kellhom l-inqas rati (inqas minn 0,8 %). Sehem sinifikanti tal-manigers jirrapportaw li n-nuqqas ta' haddiema għadu jillimita l-produzzjoni b'titjib żgħir biss meta mqabbel ma' sena qabel⁷⁴. Is-setturi l-aktar affettwati min-nuqqasijiet jinkludu l-akkomodazzjoni, is-servizzi amministrattivi u ta' appoġġ, l-attivitajiet professjonali, xjentifiċi u tekniċi, il-kostruzzjoni, u l-informazzjoni u l-komunikazzjoni⁷⁵. Il-fatturi strutturali – inklużi t-tibdil demografiku u t-talbiet għal hiliet godda mit-tranzizzjonijiet ekoloġiċi u diġitali – x'aktarx li jsostnu n-nuqqasijiet f'ċerti setturi⁷⁶. Minkejja tnaqqis fil-bidu tal-2025, iż-żamma preventiva tal-haddiema – sitwazzjoni fejn id-ditti jzommu aktar impjegati milli huma mehtieġa immedjatament għal-livelli ta' produzzjoni kurrenti – baqgħet għolja mill-2023, u potenzjalment naqqset it-tkabbir futur fl-impjiegi, għalkemm nuqqasijiet persistenti fis-setturi ta' tkabbir għoli, inklużi l-ICT u l-kura, jissuġġerixxu potenzjal kontinwu għall-ħolqien tal-impjiegi dment li jiġu żgurati kundizzjonijiet tax-xogħol tajbin.

Kaxxa 1 tal-Pilastru: Ir-rieżami ta' nofs it-terminu tal-Pjan ta' Azzjoni dwar l-Ekonomija Soċjali

L-ekonomija soċjali hija kontributor importanti għall-mudell tal-ekonomija soċjali tas-suq tal-UE u għall-prosperità sostenibbli. L-oġettiv ġenerali tal-ekonomija soċjali huwa li tingħata prijorità lill-għanijiet soċjali u ambjentali fuq il-profitt. Għalhekk tinvesti mill-gdid il-biċċa l-kbira tal-profitti f'kawżi tajbin li jaqdu l-interess kollettiv u ssegwi governanza

⁷² Ara: [European economic forecast – Autumn 2025, l-Uffiċċju tal-Pubblikazzjonijiet tal-Unjoni Ewropea, 2025.](#)

⁷³ Il-Kummissjoni Ewropea, [Labour Market and Wage Developments in Europe. Annual review 2025, l-Uffiċċju tal-Pubblikazzjonijiet tal-Unjoni Ewropea, 2025.](#)

⁷⁴ [European Commission's business and consumer surveys.](#) L-ishma tal-manigers fis-setturi tal-kostruzzjoni, tas-servizzi u tal-industrija li jirrapportaw nuqqas ta' haddiema bhala restrizzjoni huma ta' 27,4 %, 23 % u 18,2 %, rispettivament, fit-tieni trimestru tal-2025.

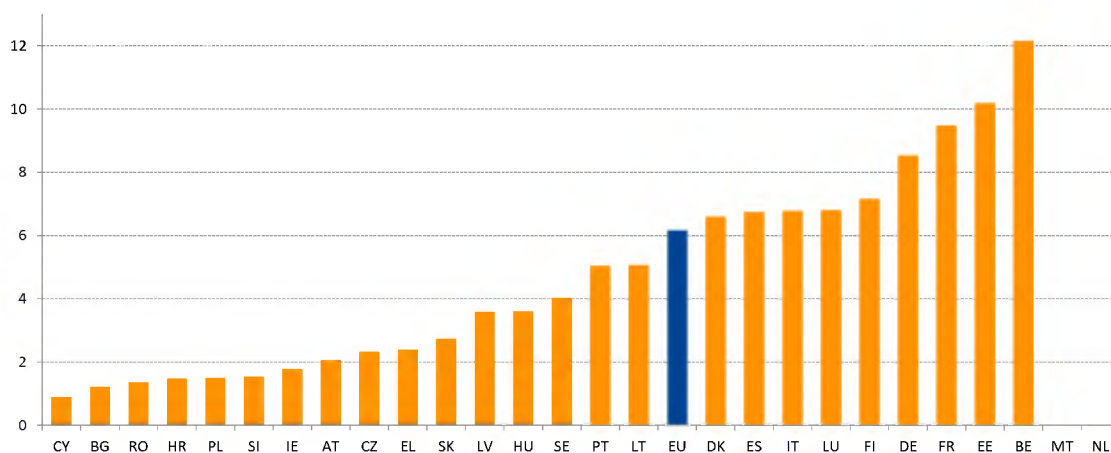
⁷⁵ Klassifikazzjoni statistika tan-NACE Rev. 2, kategoriji B-S.

⁷⁶ Ara: [European economic forecast – Autumn 2025, l-Uffiċċju tal-Pubblikazzjonijiet tal-Unjoni Ewropea, 2025.](#)

demokratika jew parteċipattiva. FI-UE⁷⁷, l-ekosistema tal-ekonomija soċjali hija magħmula minn aktar minn 4,3 miljun entità fl-UE. L-entitajiet tal-ekonomija soċjali għandhom mudelli tan-negozju u organizzazzjonali differenti u joperaw f'diversi setturi, inklużi l-agrikoltura, il-konstruzzjoni, il-kummerċ, l-enerġija, l-ICT, il-finanzi, is-saħħa, l-edukazzjoni, is-servizzi soċjali, u l-kultura. Tali entitajiet jistgħu jgħinu biex jimteww il-lakuni fis-servizzi u joffru soluzzjonijiet innovattivi u mfassla apposta, eż. fis-saħħa u fil-kura soċjali (fejn 3,3 miljun mill-11,5 miljun persuna impjegati fl-ekonomija soċjali tal-UE jaħdmu). Biex tgħin fl-iżvilupp tal-ekosistema, fl-2021 il-Kummissjoni Ewropea adottat il-Pjan ta' Azzjoni dwar l-Ekonomija Soċjali bi tliet objettivi prinċipali: i) il-ħolqien tal-kundizzjonijiet ta' qafas it-tajbin, ii) il-ftuħ ta' opportunitajiet (inkluż l-aċċess għall-finanzi) u l-appoġġ għall-bini tal-kapaċità, iii) it-tiħiħ tar-rikonoxximent tal-ekonomija soċjali u l-potenzjal tagħha⁷⁸.

Is-sehem ta' persuni impjegati fl-ekonomija soċjali jvarja bejn l-Istati Membri tal-UE

Is-sehem ta' persuni impjegati f'entitajiet tal-ekonomija soċjali fl-UE (% tal-impjegati totali), 2023



Noti: Ma hemmx data disponibbli għal MT u NL. Id-data għandha tiġi ttrattata bħala valuri minimi peress li f'tliet Stati Membri jipprovdu statistika nazzjonali ddedikata għall-ekonomija soċjali. Definizjonijiet u livelli ta' rikonnoxximent nazzjonali differenti tal-ekonomija soċjali jirriżultaw f'diffikultà fl-identifikazzjoni tal-organizzazzjonijiet tal-ekonomija soċjali kollha fid-data.

Sors: Benchmarking the socio-economic performance of the EU social economy.

Hemm bżonn ta' aktar sforzi biex jiġi mobilizzat il-potenzjal sħiħ tal-ekonomija soċjali.

Il-livell ta' rikonnoxximent tal-ekonomija soċjali, il-kundizzjonijiet qafas għall-funzjonament tagħha u l-aċċess għall-finanzjament ivarjaw fost l-Istati Membri. Madwar 6,3 % tal-popolazzjoni impjegata tal-UE kienet qed taħdem fl-ekonomija soċjali fl-2023. Ġiet osservata varjazzjoni sinifikanti fis-sehem ta' persuni li jaħdmu fl-ekonomija soċjali. Fil-Belġju u fl-Estonja dan is-sehem kien oġġla minn 10 %, filwaqt li f'seba' Stati Membri oħra (Ċipru, il-Bulgarija, ir-Rumanija, il-Kroazja, il-Polonja, is-Slovenja, l-Irlanda) kien inqas minn 2 % (ara l-Illustrazzjoni ta' hawn fuq). Dan jenfasizza l-iżvilupp mhux uniformi tal-ekonomija soċjali madwar l-UE, iżda wkoll il-potenzjal mhux sfruttat tagħha għat-tkabbir u għall-ħolqien tal-impjegati f'ħafna Stati Membri u reġjuni, li jista' jiġi attiv jekk ikun appoġġat minn miżuri adegwati.

Fl-2026, il-Kummissjoni Ewropea se twettaq rieżami ta' nofs it-terminu tal-Pjan ta' Azzjoni dwar l-Ekonomija Soċjali biex tivvaluta l-progress u tindirizza sfidi ġodda. Il-

⁷⁷ Ara l-Kummissjoni Ewropea et al., *Benchmarking the socio-economic performance of the EU social economy – Improving the socio-economic knowledge of the proximity and social economy ecosystem*, l-Uffiċċju tal-Pubblikazzjonijiet tal-Unjoni Ewropea, 2024

⁷⁸ Ara: [Social Economy Action Plan](#).

biċċa l-kbira tat-63 azzjoni fil-livell tal-UE inkluzi fil-Pjan ta' Azzjoni diġà ġew implimentati jew jinsabu għaddejnin. Pass importanti ewlieni kien ir-Rakkomandazzjoni tal-Kunsill tal-2023 dwar il-kundizzjonijiet qafas tal-ekonomija soċjali, li tappoġġa lill-Istati Membri fil-promozzjoni tal-ekonomija soċjali fl-oqsma ta' politika kollha. Il-Gateway tal-Ekonomija Soċjali tal-UE tnediet bħala punt uniku ta' servizz għall-informazzjoni u r-riżorsi rilevanti. Mill-2022, intużaw diversi prodotti finanzjarji fl-ambitu tat-Tieqa għall-Investment Soċjali u l-Hiliet (SISW, Social Investment and Skills Window) tal-InvestEU. B'domanda qawwija (ammont ta' EUR 1,54 biljun tal-garanzija tal-SISW approvat sal-aħħar tal-2024), il-garanzija tal-UE ngħatat spinta fl-2025⁷⁹. Ir-rieżami ta' nofs it-terminu se jqis il-kisbiet kollha u se jallinja l-pjan mal-isfidi l-godda, filwaqt li jżomm l-Orizzont tal-2030.

Diversi Stati Membri dan l-aħħar hadu passi biex jadottaw oqfsa jew strateġiji legiżlattivi għall-ekonomija soċjali. Fiċ-Ċekja, l-att dwar l-Intrapriżi Soċjali għall-Integrazzjoni fix-Xogħol daħal fis-seħh f'Jannar 2025, u f'Lulju 2025 il-gvern approva l-Qafas Strateġiku għall-Intraprenditorija Soċjali għall-perjodu 2026-2030. **L-Irlanda** adottat f'Lulju 2024 "Trading for Impact", il-Politika Nazzjonali dwar l-Intrapriżi Soċjali 2024-2027. Fil-**Belġju**, il-Flanders qed isegwu investimenti li jippermettu l-ħolqien ta' 1 000 impjeg sussidjat addizzjonali fl-ekonomija soċjali sa tmiem it-terminu legiżlattiv 2024-2029. **Spanja** emendat il-Liġi tagħha dwar il-Kooperattivi biex tiċċara t-tipi ta' entitajiet fis-settur u taggorna l-oġettivi għall-appoġġ tal-ordni pubbliku. F'Ġunju 2024, nediet ukoll il-Fond tal-Impatt Soċjali ta' EUR 400 miljun biex tappoġġa l-investimenti soċjali u ambjentali, inkluż fl-entitajiet tal-ekonomija soċjali. **Il-Polonja** pproponiet li temenda l-Att dwar l-Ekonomija Soċjali biex twessa' d-definizzjoni tal-ekonomija soċjali, tiffacilita r-regoli għall-intrapriżi soċjali, ittejjeb l-ghodod ta' appoġġ, u ssaħħaħ l-isforzi ta' riintegrazzjoni u koordinazzjoni. F'April 2025, **ir-Rumanija** nediet proġett tal-FSE+ dwar "Il-promozzjoni tal-monitoraġġ u l-evalwazzjoni tal-evoluzzjoni tal-ekonomija soċjali u tal-intraprenditorija soċjali", li għandu l-għan li jiżviluppa strateġija nazzjonali għall-ekonomija soċjali.

Skemi ta' xogħol b'ħinijiet iqsar, appoġġati mill-istrument SURE, jipprovdu lezzjonijiet għall-ġestjoni ta' xokkijiet ekonomiċi futuri. Skont l-evalwazzjoni finali tal-istrument tal-UE għal Appoġġ temporanju biex jittaffew ir-Riskji ta' Qgħad f'Emerġenza (SURE, Support to mitigate Unemployment Risks in an Emergency)⁸⁰, l-iskemi għaž-żamma tal-impjiegi – inkluzi daww i-finanzjati permezz ta' SURE – huma stmati li salvaw bejn 1,03 miljun u 1,66 miljun impjeg fl-2020 fl-Istati Membri benefiċjarji. L-istimi jindikaw li skemi bħal dawn iproteġew l-ekwivalenti ta' 13,3 % u 1,1 % tal-impjiegi fl-2020 u fl-2021, rispettivament⁸¹. Fil-kuntest kurrenti ta' incertezza akbar, xprunata minn tensjonijiet ġeopolitiċi, u tnaqqis ippjanat fl-impjiegi f'setturi ewlenin, diversi Stati Membri žiedu d-dipendenza fuq skemi ta' xogħol b'ħinijiet iqsar. Huwa essenzjali li wiehed jislet mill-istrateġiji diversi li ntuzaw matul il-pandemija biex jirfina d-disinn u l-effettività ta' programmi bħal dawn madwar l-UE. L-evidenza tissuggerixxi li l-iskemi ta' xogħol b'ħinijiet iqsar huma l-aktar effettivi matul

⁷⁹ Ara [InvestEU Indicators](#).

⁸⁰ Ara [SWD\(2025\) 47 final](#).

⁸¹ Il-Kummissjoni Ewropea, [Labour market and wage developments in Europe – Annual review 2021](#), l-Uffiċċju tal-Pubblikazzjonijiet tal-Unjoni Ewropea, 2021 u Eurofound, [Weathering the crisis: How job retention schemes preserved employment and incomes during the pandemic](#), l-Uffiċċju tal-Pubblikazzjonijiet tal-Unjoni Ewropea, 2024.

krizijiet temporanji, filwaqt li jagħtu prijorità lill-kumpaniji u lill-ħaddiema vulnerabbli filwaqt li jiġi evitat l-appoġġ għal impjiegi mhux vijabbli fit-tul⁸².

L-impjieg indipendenti fl-UE kien qed jonqos b'mod kostanti, b'varjazzjonijiet settorjali u bejn il-pajjiżi. Is-sehem ta' persuni b'impjieg indipendenti fl-impjiegi totali (20-64) naqas minn 13,2 % fl-2010 għal 10,6 % fl-2024. Dan naqas l-aktar fl-agrikoltura, fil-forestrija u fis-sajd, kif ukoll fil-kummerç bl-ingrossa u bl-immut, filwaqt li żdied b'mod sinifikanti fis-setturi pubbliċi u kwazi pubbliċi (inklużi l-amministrazzjoni pubblika, l-edukazzjoni u s-saħħa) kif ukoll fl-ICT. Il-profil tal-ħiliet tal-persuni b'impjieg indipendenti inbidel ukoll, b'40 % minnhom għandhom edukazzjoni terzjarja fl-2024 meta mqabbel ma' 28 % fl-2010. Madankollu, ir-riskji ta' faqar għadhom sinifikanti: ir-rati ta' riskju ta' faqar (fl-età ta' bejn 18 u 64 sena) fost dawk b'impjieg indipendenti (22,3 %) huma aktar mid-doppju ta' dawk tal-impjegati (9,2 %) (ara t-taqsimi 2.3.1). Il-varjazzjonijiet bejn il-pajjiżi fis-schem ta' dawk b'impjieg indipendenti huma sostanzjali, li jvarjaw minn madwar 20 % fl-Italja u fil-Greċja għal inqas minn 9 % fid-Danimarka, fil-Ġermanja, f'Ċipru, fil-Lussemburgu u fl-Iżvezja. Bejn l-2014 u l-2024, is-sehem ta' ħaddiema awtonomi (madwar 70 % ta' dawk b'impjieg indipendenti fil-biċċa l-kbira tal-Istati Membri) fl-impjiegi totali naqas minn 10,0 % għal 8,9 %, hekk kif koorti iżgħar daħlu f'impjieg indipendenti f'numri aktar baxxi, insuffiċjenti biex jikkumpensaw għall-ħruġ ta' ħaddiema akbar fl-età.

Il-qgħad, li diġà jinsab f'livelli baxxi rekord, naqas aktar fl-2024 u fil-bidu tal-2025 u juri sinjali ta' konvergenza 'l fuq fl-Istati Membri. Ir-rata tal-qgħad fl-UE (15-74) naqset għal 5,9 % fl-2024, tnaqqis minn 6,1 % fl-2023, li jimmarka l-aktar livell baxx irregiſtrat. F'Settembru 2025, ir-rata tal-qgħad tal-UE kienet ta' 6,0 %. L-akbar tnaqqis annwali (ta' 1 pp jew aktar) gie rregiſtrat fl-Italja, fil-Kroazja u fil-Greċja, filwaqt li d-Danimarka, l-Estonja, il-Finlandja, il-Lussemburgu u l-Iżvezja rregiſtraw żidiet ta' aktar minn 0,7 pp – ara l-Illustrazzjoni 2.1.2. Il-Finlandja u l-Iżvezja jiffaċċjaw “sitwazzjoni kritika” kemm minħabba rati għoljin ta' qgħad kif ukoll minħabba żidiet sinifikanti mill-2023, filwaqt li Franza, il-Litwanja, il-Latvja, id-Danimarka, il-Lussemburgu u l-Estonja “għandhom jiġu osservati”, li jirrifletti rati għoljin u progress taħt il-medja. Spanja (11,4 %) u l-Greċja (10,1 %) jibqgħu f'sitwazzjoni “dghajfa iżda li qed titjib” b'titjib ferm oġhla mill-medja iżda xorta b'livelli għoljin ta' qgħad. Iċ-Ċekja, il-Polonja, il-Ġermanja u Malta huma “bl-aqwa prestazzjoni”, b'rati tal-qgħad ta' bejn 2,6 % u 3,4 %. Minkejja li għadhom kbar, id-differenzi bejn il-pajjiżi qed jonqsu billi l-pajjiżi b'rati tal-qgħad għoljin – bhal Spanja jew il-Greċja – qed jirregiſtraw titjib aktar b'saħħtu.

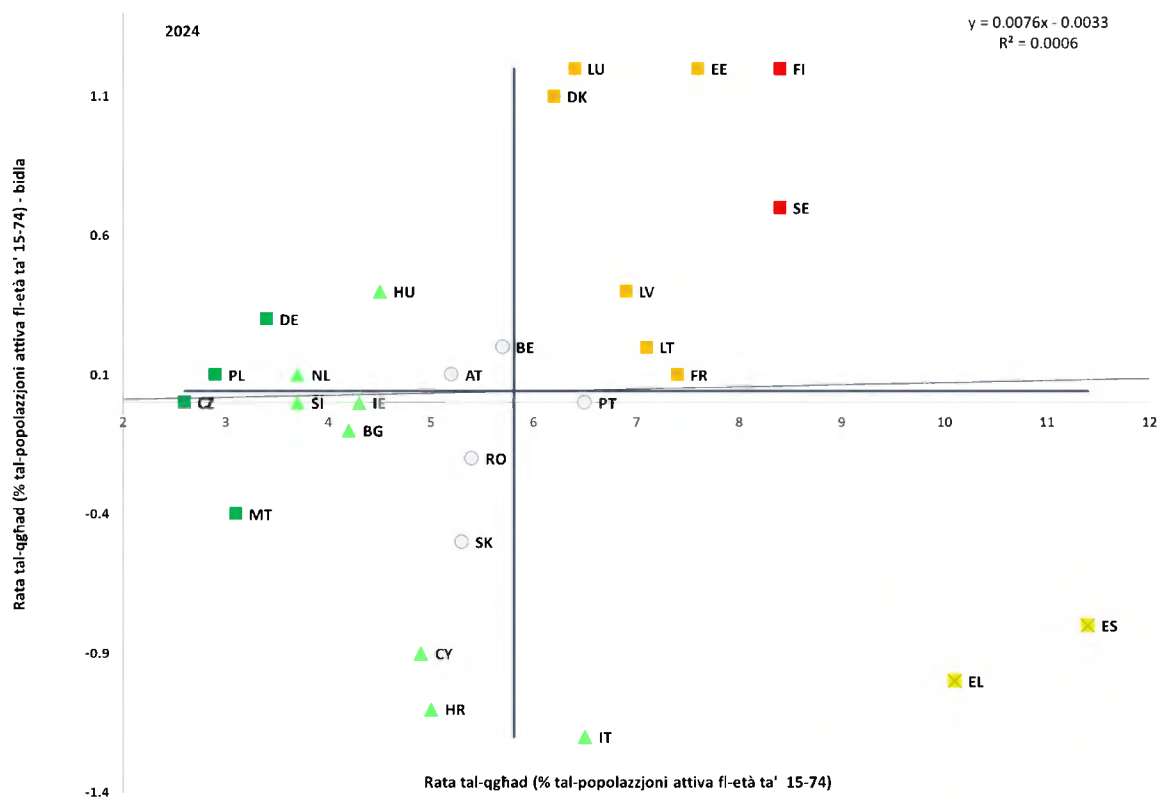
Ir-rati tal-qgħad juru varjazzjoni sinifikanti skont il-ġeneru u fil-livell reġjonali⁸³. Il-qgħad għadu oġhla għan-nisa (6,2 % fl-2024) milli għall-irġiel (5,7 %). Għad hemm disparitajiet reġjonali: fl-2024, iż-żoni rurali (5,1 %) kellhom l-aktar rati baxxi, segwiti mill-irħula/mis-subborgi (5,6 %) u mill-bliet (6,7 %). Id-differenzi bejn ir-reġjuni ta' NUTS 2 jirriflettu dawk fir-rati ta' impjieg (ara hawn fuq), bl-eċċezzjoni tal-Iżvezja, li għandha prestazzjoni inqas favorevoli f'termini ta' qgħad (ara l-Illustrazzjoni 6 fl-Anness 5). Xi reġjuni ultraperiferiċi - Guadeloupe, Martinique, il-Guyana, Réunion, Mayotte u l-Gżejjer Kanarji - għandhom fost l-oġhla rati tal-qgħad fl-UE.

⁸² Il-Kummissjoni Ewropea, [Labour Market and Wage Developments in Europe, Annual review 2025](#), l-Uffiċċju tal-Pubblikazzjonijiet tal-Unjoni Ewropea, 2025.

⁸³ Analizi aktar dettaljata dwar id-differenzi bejn il-ġeneri fl-impjiegi u dimensjonijiet oħra fil-livell reġjonali hija disponibbli fuq il-[EU Regional Gender Equality Monitor](#) tal-JRC.

Illustrazzjoni 2.1.2: Il-qghad naqas fi kwazi nofs l-Istati Membri fl-2024

Ir-rata tal-qghad (fl-età ta' bejn 15 u 74 sena), il-livelli tal-2024 u l-bidliet mis-sena ta' qabel (%), indikatur ewlieni tat-Tabella ta' Valutazzjoni Soċjali)



Nota: L-assi huma ċċentri fuq il-medja mhux ponderata tal-UE. Id-didaskalija hija pprezentata fl-Anness. Id-definizzjoni hija differenti għal ES u għal FR. Interruzzjoni fis-serje għal BG.

Sors: il-Eurostat [[unc_rt_a](#)], I-LFS tal-UE.

Is-sehem ta' okkupazzjonijiet ekoloġiċi qed jiżdied madwar l-UE, b'xi whud minn dawn l-okkupazzjonijiet jiffaċċjaw nuqqasijiet ta' haddiema minhabba talbiet għal hilet godda. L-impjiegi fis-settur tal-prodotti u s-servizzi ambjentali żdiedu minn 2,2 % fl-2015 għal 3,1 % fl-2022, b'varjazzjoni sinifikanti fis-sehem tal-impjiegi ta' dan is-settur madwar il-pajjiżi fl-2022 (minn 1 % fl-Ungerija għal 5,7 % fil-Lussemburgu)⁸⁴. Stimu alternattivi jissuggerixxu li l-impjiegi ekoloġiċi jistgħu digà jammontaw sa 11,3 % tal-forza tax-xogħol tal-UE⁸⁵. Fl-istess ħin, is-setturi intensivi fl-emissjonijiet⁸⁶ għadhom jimpjegaw 3,1 % tal-haddiema tal-UE (li jvarjaw minn 0,9 % f'Ċipru għal 7,1 % fiċ-Ċekja). Analizi riċenti⁸⁷ identifikat 24 okkupazzjoni rilevanti għat-tranzizzjoni ekoloġika b'nuqqas ta' haddiema f'diversi Stati Membri. L-okkupazzjonijiet li huma rilevanti għat-tranzizzjoni ekoloġika u

⁸⁴ Il-Eurostat [[env_ac_egss1](#)], [[nama_10_a10_e](#)].

⁸⁵ Abbażi tal-kalkoli taċ-Ċentru Kongunt tar-Riċerka li saru taht il-proġett GreenJobs, wara l-operazzjonalizzazzjoni tal-approċċ ibbażat fuq il-kompiti tal-ONET propost minn Gili, Verdolini u Vona (2020) biex jitkejlu l-impjiegi ekoloġiċi fl-UE.

⁸⁶ L-industriji intensivi fl-emissjonijiet f'dan il-kuntest huma l-minjieri u l-barrieri (kodiċi NACE: B), il-manifattura ta' sustanzi kimiċi u prodotti kimiċi (C20), il-manifattura ta' prodotti minerali mhux metalliċi ohrajn (C23), il-manifattura ta' metalli bażiċi (C24), u l-manifattura ta' vetturi bil-mutur, trejlers, semitrejlers u ta' tagħmir iehor tat-trasport (C29).

⁸⁷ Okkupazzjoni hija kklassifikata bhala li qed taffaċċja "nuqqas mifrux" jekk mill-inqas hames Stati Membri jirrapportaw li hemm nuqqas tagħha. Dan huwa indikatur ewlieni tal-prestazzjoni tal-Patt għal Industrija Nadifa.

fejn in-nuqqas ta' haddiema huwa l-aktar mifruq fost il-pajjiżi jinkludu plumbers u fitters tal-pajpijiet (20 Stat Membru), haddiema fuq l-insulazzjoni, inġiniera ċivili u mekkaniks tal-arja kundizzjonata u tar-refriġerazzjoni (14), tekniċi tal-inġinerija ċivili (12) u dawk li jaħdmu fuq soqfa (11). Dawn l-okkupazzjonijiet jeħtieġu għarfien espert tekniku u manwali għoli li huwa essenzjali għat-tranzizzjoni ekoloġika.

Il-politiki ta' tranżizzjoni ġusti u inklużivi li huma mmirati lejn dawk li huma partikolarment affettwati mit-tranzizzjoni ekoloġika jistgħu jappoġġaw il-mobbiltà tal-haddiema, itaffu n-nuqqas ta' haddiema u jiżguraw li l-benefiċċji tat-tranzizzjoni ekoloġika jiġu kondivizi b'mod wiesa'. Il-mixja lejn ekonomija ċirkolari u b'livell baxx ta' emissjonijiet tal-karbonju teħtieġ it-taħriġ mill-ġdid tal-haddiema mill-industriji tal-fjuwils fossili f'setturi li qed jespandu bħal industriji zero netti, il-ġenerazzjoni tal-enerġija rinnovabbli, il-kostruzzjoni, il-ġestjoni tal-iskart u l-manifattura, filwaqt li l-eletrifikazzjoni u d-domanda dejjem tikber għall-materja prima qed jagħtu spinta wkoll lill-impjiegi fis-settur tal-elettriku u f'setturi intensivi fl-enerġija. Fl-2023, madwar 30 % tal-haddiema kollha fl-UE (inklużi 30 miljun fil-manifattura, 15-il miljun fil-kostruzzjoni, 10 miljuni fit-trasport u l-ħżin) kienu impjegati f'setturi tat-trasformazzjoni⁸⁸. Madankollu, il-mobbiltà settorjali tibqa' limitata, b'1,8-3,9 % biss tal-haddiema jaqilbu s-setturi kull sena, rata li bejn wiehed u ieħor baqgħet l-istess mill-2016. Il-persistenza tan-nuqqasijiet f'okkupazzjonijiet rilevanti għall-klima tenfasizza l-ħtieġa għal politiki li jgħinu lill-haddiema jadattaw għad-domandi għall-ħiliet li qed jevolvu jew għas-setturi ta' tranżizzjoni. It-tranzizzjoni ekoloġika tipprovdi wkoll opportunitajiet biex tittejjeb il-kwalità tal-impjiegi hekk kif okkupazzjonijiet ekoloġiċi godda u emergenti (eż. inġiniera tal-enerġija rinnovabbli u maniġers tal-ippjanar tal-politika ekoloġika) għandhom it-tendenza li joffru pagi oghla u kuntratti aktar stabbli⁸⁹. Madankollu, il-benefiċċji ma humiex uniformi u l-aktar għal rwoli b'livell għoli ta' ħiliet⁹⁰. Id-domanda ikbar għall-impjiegi tekniċi u manwali⁹¹ (eż. inġiniera elettrici u mekkaniċi, installaturi u dawk li jsewwu l-linji elettrici) tista' tkun akkumpanjata minn riskji fiżiċi oghla u aċċess aktar baxx għar-riżorsi u l-awtonomija tal-post tax-xogħol. Sabiex dawn l-impjiegi jsiru aktar attraenti, il-politiki għandhom ifittxu li jindirizzaw kwistjonijiet dwar il-kwalità tal-impjiegi, b'mod partikolari relatati mal-kundizzjonijiet tax-xogħol, mal-paga u mal-aċċess għar-riżorsi. Il-politiki attivi tas-suq tax-xogħol, inkluż l-iżvilupp tal-ħiliet, l-inċentivi għall-impjiegi, u l-appoġġ għat-ftitix ta' impjeg, għandhom rwol kruċjali fl-appoġġ tal-haddiema fit-tranzizzjonijiet tal-impjiegi matul bidliet ekonomiċi.

It-tranzizzjoni diġitali tkompli ssawwar mill-ġdid l-ekonomiji u s-swieq tax-xogħol, tiġġenera opportunitajiet godda filwaqt li tamplifika l-ħtieġa għal titjib tal-ħiliet u taħriġ mill-ġdid. L-għadd ta' speċjalisti tal-ICT fl-UE żdied b'mod kostanti mill-2013 (b'59,3 %), u lahaq aktar minn 10,3 miljun fl-2024⁹². Madankollu, in-nisa għadhom sottorappreżentati b'mod sinifikanti, u jammontaw għal 19,5 % biss tal-ispeċjalisti tal-ICT. Bil-pass kurrenti, l-għadd ta' professjonisti tal-ICT se jilhaq madwar 12-il miljun sal-2030,

⁸⁸ Fulvimari A. *et al.*, [Estimating labour market transition costs and social investment needs of the green transition – a new approach](#), l-Uffiċċju tal-Pubblikazzjonijiet tal-Unjoni Ewropea, 2025. "Is-setturi tat-trasformazzjoni" jinkludu l-għażla ta' setturi li (i) huma kruċjali għat-tranzizzjoni lejn in-newtralità klimatika għar-rwol tagħhom fl-implimentazzjoni tal-miri klimatiċi, jew (ii) huma mistennija jesperjenzaw bidliet sinifikanti relatati mal-impjiegi minhabba d-dekarbonizzazzjoni, jew (iii) it-tnejn.

⁸⁹ L-OECD, [Employment Outlook 2024: The Net-Zero Transition and the Labour Market](#), Pariġi, 2024.

⁹⁰ Eurofound, [Job quality side of climate change. Working conditions and sustainable work series](#), l-Uffiċċju tal-Pubblikazzjonijiet tal-Unjoni Ewropea, il-Lussemburgu, 2024.

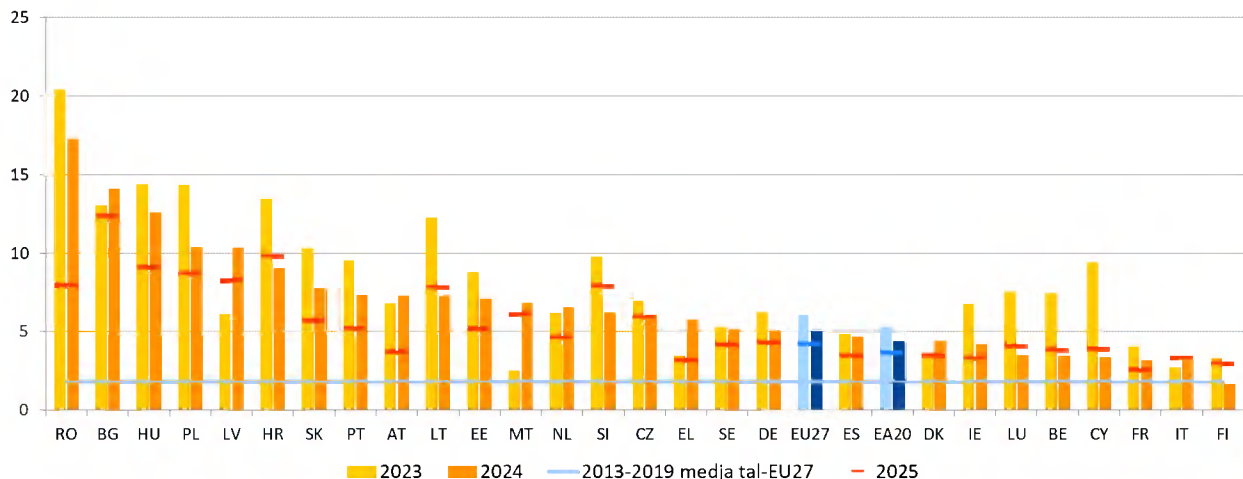
⁹¹ L-impjiegi li se jaraw talbiet dejjem jiżdiedu għall-haddiema minhabba ż-żieda fid-domanda għal prodotti u servizzi ekoloġiċi iżda mhux neċessarjament jinbidlu fil-kontenut tal-kompiti.

⁹² [Towards Digital Decade targets for Europe - Statistics Explained – Eurostat](#).

ferm inqas mill-mira tal-UE ta' 20 miljun, fost l-intensifikazzjoni tal-kompetizzjoni għat-talent diġitali u tas-sengħa (ara t-Taqsima 2.2.1)⁹³. Fi sħarriġ riċenti tal-Ewrobarometru⁹⁴, il-biċċa l-kbira tar-rispondenti jqisu t-teknoloġiji diġitali, inkluża l-Intelliġenza Artifiċjali (IA), bħala li għandhom impatt pożittiv fuq l-impjiegi tagħhom, l-ekonomija, is-soċjetà u l-kwalità tal-ħajja. Barra minn hekk, 62 % tar-rispondenti jqisu r-robots u l-IA b'mod pożittiv fuq il-post tax-xogħol, u 70 % jemmnu li jtejbju l-produttività. Madankollu, għad hemm tħassib: 84 % tar-rispondenti jaħsbu li l-IA teħtieġ ġestjoni bir-reqqa biex tiproteġi l-privatezza u tiżgura t-trasparenza fuq il-post tax-xogħol. . Bejn l-2012 u l-2023, l-impjiegi nbidlu b'mod sinifikanti minn impjiegi b'paga baxxa għal dawk b'paga għolja, flimkien ma' żieda fis-sehem tal-impjiegi fis-settur tat-tkabbir bi produttività baxxa⁹⁵. Din il-bidla tidher li hija xprunata primarjament mill-adozzjoni ta' teknoloġiji ġodda u mill-awtomatizzazzjoni peress li s-setturi tat-tkabbir bi produttività għolja jeħtieġu inqas haddiema biex iżommu l-output, li jwassal għal riallokazzjoni gradwali tal-impjiegi lejn setturi tat-tkabbir bi produttività baxxa. L-evidenza disponibbli dwar l-impatt tal-IA fuq is-suq tax-xogħol għadha ma hijiex konklużiva.

Illustrazzjoni 2.1.3: Il-pagi komplew jżiedu fl-2024, b'differenzi sinifikanti bejn il-pajjiżi

Kumpens nominali għal kull impjegat, bidla percentwali annwali



Nota: Nota: EA-20, l-20 pajjiż li adottaw l-euro. Il-kumpens nominali għal kull impjegat huwa kkalkolat bħala l-kumpens totali tal-impjegati diviż bin-numru totali ta' impjegati. Il-kumpens nominali jinkludi, minbarra l-pagi grossi, il-kontribuzzjonijiet tal-impjegaturi. Id-data għall-2025 tirrifletti l-projezzjonijiet ikkalkolati abbażi tat-Tbassir Ekonomiku tal-Kummissjoni Ewropea tal-Harifa 2025.

Sors: Bażi tad-data tal-AMECO [HWCDW] u l-Eurostat, Kontijiet nazzjonali [namq_10_gdp], [namq_10_a10_e].

It-tkabbir fil-pagi fl-UE baqa' sod fl-2024, iżda l-iżviluppi varjaw b'mod sinifikanti fl-Istati Membri. It-tkabbir annwali fil-kumpens nominali għal kull impjegat laħaq 5,1 %, wara l-livell għoli storiku tiegħu ta' 6,1 % fl-2023, f'kuntest ta' inflazzjoni li qed tonqos u swieq tax-xogħol li għandhom restrittivi, għalkemm qed itaffu⁹⁶. L-ogħla żidiet (sena wara sena) ġew

⁹³ [Europe's digital decade: 2030 targets | il-Kummissjoni Ewropea.](#)

⁹⁴ [Artificial Intelligence and the future of work - Frar 2025 - - Sħarriġ tal-Ewrobarometru.](#)

⁹⁵ Il-Kummissjoni Ewropea, [Labour Market and Wage Developments in Europe, Annual review 2025](#), l-Uffiċċju tal-Pubblikazzjonijiet tal-Unjoni Ewropea, 2025.

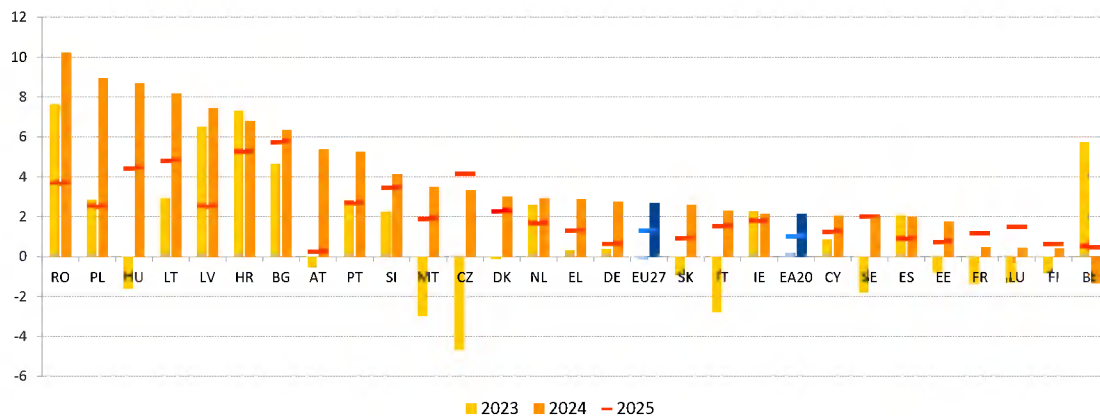
⁹⁶ L-inflazzjoni fl-UE naqset minn 6,4 % fl-2023 għal 2,6 % fl-2024, bi tbassir ta' 2,5 % għall-2025 u 2,1 % għall-2026. Ara: [European economic forecast – Autumn 2025, l-Uffiċċju tal-Pubblikazzjonijiet tal-Unjoni Ewropea, 2025.](#)

osservati fl-Istati Membri tal-Ewropa Ċentrali u tal-Lvant, li jaqbu 10 % fil-Bulgarija, fir-Rumanija, fl-Ungerija, fil-Polonja u fil-Latvja, li jvarjaw bejn 7,0 % u 10,0 % fil-Kroazja, fis-Slovakkja, fil-Portugall, fl-Awstrija, fil-Litwanja u fl-Estonja – ara l-Illustrazzjoni 2.1.3. F’hafta minn dawn l-Istati Membri, l-inflazzjoni baqgħet relattivament għolja, b’mod partikolari fir-Rumanija, il-Kroazja, il-Polonja u l-Ungerija. B’kuntrast ma’ dan, it-tkabbir fil-pagi kien aktar moderat, bejn 3,0 % u 5,0 %, fil-Belġju, f’Ċipru, fid-Danimarka, fi Franza, fl-Irlanda, fl-Italja, fil-Lussemburgu u fi Spanja, fejn l-inflazzjoni kienet aktar baxxa. Dan kien inqas minn 2,0 % fil-Finlandja.

It-tkabbir fil-pagi nnegożjat ilu b’sahħtu minn nofs l-2023, u dan jirrifletti l-isforzi biex jiġi rkuprat it-telf reali fl-introjt, iżda qed jiffaċċaw sinjali ta’ moderazzjoni⁹⁷. Fiż-żona tal-euro, it-tkabbir fil-pagi nnegożjat laħaq l-oġhla livell ta’ 5,4 % (sena wara sena) fit-tielet trimestru tal-2024, xprunat minn attività ta’ negozjar kollettiv akbar hekk kif it-trade unions fittxew li jikkompensaw għal tnaqqis aktar bikri fil-kapaċità tal-akkwist mill-aħħar tal-2021⁹⁸. It-tkabbir fil-pagi nnegożjat beda jonqos fl-2025, f’konformità ma’ tnaqqis fil-pessjoni inflazzjonarja.

Illustrazzjoni 2.1.4: Il-pagi reali reġġu żdiedu fl-2024 fil-biċċa l-kbira tal-Istati Membri

Pagi u salarji gross reali għal kull impjegat, bidla percentwali annwali



Nota: Żona tal-euro (EA, euro area) tirreferi għall-EA-20, l-20 pajjiż li adottaw l-euro. Il-pagi reali ġew ikkalkolati bl-użu tal-indiċi armonizzati tal-prezzijiet tal-konsumatur bhala deflatur. Id-data għall-2025 tirrifletti l-projezzjonijiet ikkalkolati abbażi tat-Tbassir Ekonomiku Ewropew tar-Rebbiegħa 2025 tal-Kummissjoni. *Sors:* Il-Kummissjoni Ewropea, il-bażi tad-data ta’ AMECO, Pagi u salarji grossi nominali għal kull impjegat [hwwdw], deflatur: Indiċi armonizzati tal-prezzijiet għall-konsumatur [AMECO 5000 ZCPIH]. Impjeg totali (kuncett domestiku) [namq_10_a10_c]. L-aġġornament għall-pagi u s-salarji grossi għal kull impjegat [il-kodiċi AMECO: hwwdw] bit-tbassir tal-harifa ma kienx disponibbli fid-19 ta’ Novembru meta l-aħħar aġġornament kien possibbli.

Il-pagi reali qed jerġġu jżdiedu, appoġġati minn tnaqqis fl-inflazzjoni u tkabbir sostnut fil-pagi nominali, iżda l-pass tal-irkupru jvarja fost l-Istati Membri. Wara

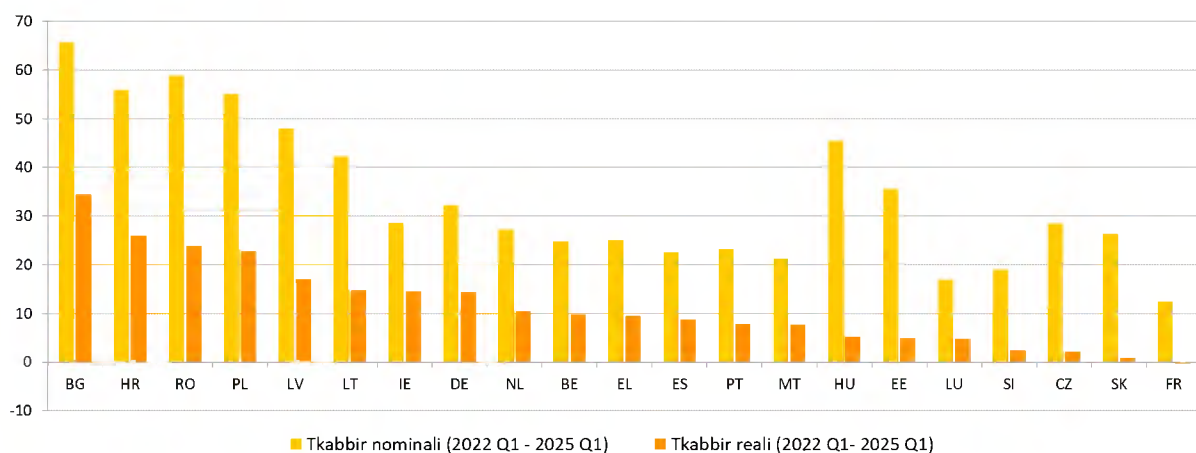
⁹⁷ It-tkabbir fil-pagi nnegożjat jirrappreżenta l-eżitu dirett tan-negożjar tal-pagi bejn is-shab soċjali. Dan jinkludi kemm pagi nnegożjati godda kif ukoll daww maqbula qabel. Bhala regola ġenerali, dan jeskludi l-bonusijiet, is-sahra u kumpensi individwali ohra li ma humiex marbuta ma’ negozjar kollettiv. Meta mqabbla mal-pagi mħallsa, il-pagi nnegożjati wkoll ma humiex sensitivi għan-numru ta’ sigħat maħduma (peress li huma stabbiliti fuq bażi full-time) u jirrappreżentaw limitu minimu tal-pagi f’xi setturi.

⁹⁸ Il-Kummissjoni Ewropea, *Labour market and wage developments in Europe – Annual review 2021*, l-Uffiċċju tal-Pubblikazzjonijiet tal-Unjoni Ewropea, 2021 u Eurofound, *Weathering the crisis: How job retention schemes preserved employment and incomes during the pandemic*, l-Uffiċċju tal-Pubblikazzjonijiet tal-Unjoni Ewropea, 2024.

tnaqqis sinifikanti ta' 3,7 % fl-2022 u tnaqqis aktar modest ta' 0,1 % fl-2023, il-pagi reali reġgħu żdiedu bi 2,7 % fl-2024⁹⁹. Dan l-irkupru kien primarjament xprunat minn inflazzjoni li qed tonqos u minn żidiet sodi fil-pagi nominali. L-irkupru kien l-aktar b'saħħtu (aktar minn 8 %) fir-Rumanija, fil-Polonja, fl-Ungerija u fil-Litwanja, kif ukoll (aktar minn 6 %) fil-Latvja, fil-Kroazja u fil-Bulgarija – ara l-Illustrazzjoni 2.1.4. Fil-Belġju, il-pagi reali naqsu b'1,3 % fl-2024. Fl-2024, il-pagi reali fl-UE baqgħu bhala medja 0,7 % taħt il-livelli ta' qabel il-pandemija ta' qabel, iżda fiċ-Ċekja, fil-Ġermanja, fl-Italja, fil-Finlandja u fi Franza dawn baqgħu taħt dawk il-livelli.

Illustrazzjoni 2.1.5: Iż-żidiet fil-pagi minimi statutorji appoġġaw it-tpaciċja tat-tnaqqis fil-kapaċità tal-akkwist ta' dawk li jaqilgħu paga minima

Żviluppi tal-pagi minimi fl-Istati Membri b'pagi minimi statutorji (bidla f%)



Nota: Ċipru ġie eskluż peress li l-paga minima statutorja ġiet introdotta fl-2023.

Sors: il-Eurofound u l-Eurostat [[earn_mw_cur](#), [prc_hicp_midx](#)].

Iż-żidiet riċenti fil-paga minima fl-UE gheni biex jittaffa l-impatt tal-inflazzjoni fuq il-haddiema b'introjtu baxx. Bejn Jannar 2022 u Jannar 2025, il-pagi minimi statutorji żdiedu b'aktar minn 20 % fl-Istati Membri kollha fejn dawn il-pagi huma fis-seħh¹⁰⁰, bl-eċċezzjoni ta' Franza, il-Lussemburgu u s-Slovenja. Iż-żidiet varjaw minn 12,4 % fi Franza għal 65,7 % fil-Bulgarija, u qabżu l-40 % f'sitt Stati Membri oħra (ir-Rumanija, il-Kroazja, il-Polonja, il-Latvja, l-Ungerija u l-Litwanja)¹⁰¹ – ara l-Illustrazzjoni 2.1.5. F'termini reali, dawn il-pajjiżi kellhom ukoll it-tendenza li jirreġistraw l-oġġla żidiet minkejja inflazzjoni għolja. B'kuntrast ma' dan, il-pagi minimi reali żdiedu b'inqas minn 5 % fil-Lussemburgu, fiċ-Ċekja, fis-Slovakkja, fl-Estonja u fis-Slovenja, u naqsu bi ftit fi Franza. Sadanittant, f'pajjiżi fejn il-pagi minimi huma ddeterminati permezz ta' ftehimiet kollettivi, it-tkabbir fil-pagi reali fl-2024 appoġġa wkoll il-kapaċità tal-akkwist, b'mod partikolari f'setturi b'pagi baxxi¹⁰². Riċerka

⁹⁹ Il-pagi reali jiġu kkalkolati bl-użu tal-indiċi armonizzati tal-prezzijiet tal-konsumatur bhala deflatur.

¹⁰⁰ 22 Stat Membru għandhom pagi minimi statutorji: il-Belġju, il-Bulgarija, il-Kroazja, Ċipru, iċ-Ċekja, l-Estonja, Franza, il-Ġermanja, il-Greċja, l-Ungerija, l-Irlanda, il-Latvja, il-Litwanja, il-Lussemburgu, Malta, in-Netherlands, il-Polonja, il-Portugall, ir-Rumanija, is-Slovakkja, is-Slovenja u Spanja.

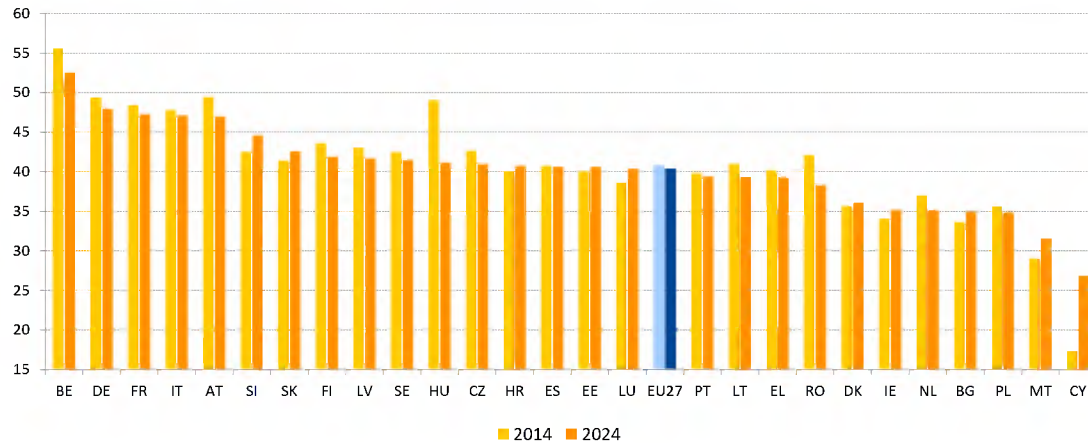
¹⁰¹ Il-pagi minimi spiss jiġu aġġornati kull sena, fil-bidu tas-sena. Bejn Jannar 2022 u Jannar 2025, l-akbar żidiet ġew irreġistrati fil-Polonja (49 %), fil-Bulgarija (44 %), fil-Latvja (40 %), u fil-Kroazja (34 %). Dawn żdiedu bejn 20 % u 30 % fil-Belġju, fil-Ġermanja, fl-Estonja, fl-Irlanda, fil-Litwanja, fl-Ungerija, fin-Netherlands u fir-Rumanija.

¹⁰² Eurofound, Relazzjonijiet industrijali u djalogu soċjali. [Pagi minimi fl-2025: Rieżami annwali](#), 2025.

riċenti turi li ż-żidiet fil-pagi minimi nazzjonali jagħtu spinta lit-tkabbir kumplessiv fil-pagi, jappoġġaw in-negozjar kollettiv u jgħollu l-livelli minimi tal-pagi f'setturi b'paga baxxi¹⁰³.

Illustrazzjoni 2.1.6: Fl-2024, il-porzjon ta' taxa għal persuna mhux miżżewġa li taqla' l-paga medja kien aktar baxx minn deċennju qabel fil-biċċa l-kbira tal-Istati Membri

Porzjon ta' taxa għal persuna mhux miżżewġa li taqla' l-paga medja (%)



Sors: Il-Kummissjoni Ewropea, id-DG ECFIN, il-Bażi tad-data dwar it-taxxa u l-benefiċċji, ibbażata fuq il-mudell tat-taxxi u tal-benefiċċji tal-OECD (aġġornata f'Mejju 2025).

It-tassazzjoni fuq ix-xogħol tkompli tinfluwenza l-inċentivi tax-xogħol u tar-reklutaġġ madwar l-UE. Il-porzjon ta' taxa – iddefinit bħala d-differenza bejn il-kostijiet lavorattivi tal-impjegaturi u l-paga netta tal-impjegati li jieħdu d-dar, espressa bħala perċentwal tal-kostijiet lavorattivi totali – jaffettwa kemm il-provvista ta' haddiema kif ukoll id-domanda, b'mod partikolari għal gruppi bħal haddiema li huma t-tieni sors ta' dħul li l-provvista ta' haddiema tagħhom hija aktar risponsiva għat-tassazzjoni. Mill-2014, il-porzjon ta' taxa għal persuna mhux miżżewġa li taqla' l-paga medja naqas b'0,4 pp fl-UE, u lahaq 40,3 % fl-2024, li għadu ferm oġġha mill-medja tal-OECD ta' 34,9 % – ara l-Illustrazzjoni 2.1.6¹⁰⁴. Dan naqas b'aktar minn 1 pp fi 11-il Stat Membru, bl-akbar tnaqqis fl-Ungerija (-7,9 pp), fir-Rumanija (-3,8 pp) u fil-Belġju (-3,0 pp). Min-naħa l-oħra, matul l-istess perjodu, il-porzjon ta' taxa għal daww li jaqilgħu paga medja żdied f'10 pajjiżi, b'mod partikolari f'Ċipru (+9,5 pp), f'Malta (+2,5 pp) u fil-Lussemburgu (+1,7 pp) (ara 2.2.1 għad-dettalji). Għal haddiema b'paga baxxa (50 % tal-paga medja), il-porzjon medju tat-taxxa fl-UE għal persuna mhux miżżewġa kien ta' 31,8 % fl-2024, u żdied b'0,3 pp mill-2023 iżda kien jindika tnaqqis ta' 2,2 pp mill-2014.

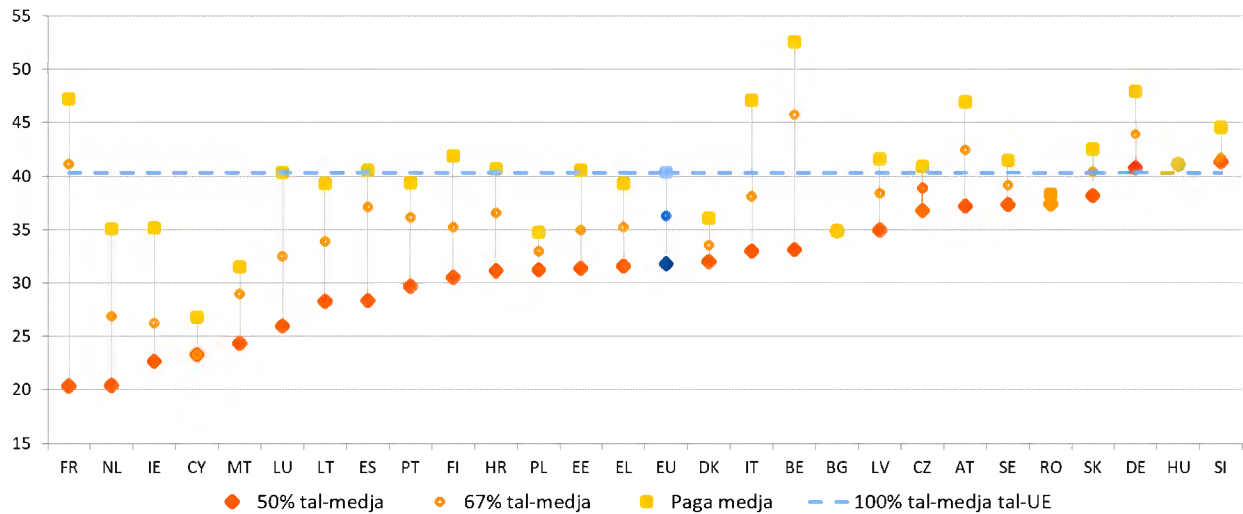
Is-sistemi tat-taxxa fuq l-introjt personali huma ġeneralment progressivi, b'porzjon tat-taxxa aktar baxx għal haddiema b'paga baxxa. Il-progressività hija partikolarment evidenti fi Franza, fil-Belġju, fin-Netherlands, fil-Lussemburgu u fl-Italja, filwaqt li l-Bulgarija u l-Ungerija japplikaw sistemi b'rata fissa – ara l-Illustrazzjoni 2.1.7. Piżijiet tat-taxxa aktar baxxi fuq haddiema b'paga baxxa jnaqqsu d-distorsjonijiet fis-suq tax-xogħol u jappoġġaw l-impjeg ta' haddiema b'livell baxx ta' hiliet, iżda s-sistemi tat-taxxa għandhom jiffasslu biex jevitaw li jiskoraġġixxu t-tranzizzjonijiet f'impjegi b'paga oġġha.

¹⁰³ Ir-riżultati empiriċi jindikaw li zieda ta' 1 % fil-paga minima żzid il-pagi għal 25 % tal-haddiema li jaqilgħu l-inqas b'0,31 %. Ara: Eurofound, [L-impatt tal-pagi minimi nazzjonali fuq in-negozjar kollettiv u l-pagi għall-haddiema b'paga baxxa](#), l-Uffiċċju tal-Pubblikazzjonijiet tal-Unjoni Ewropea, il-Lussemburgu, 2025.

¹⁰⁴ L-OECD, [Taxing Wages 2025: Decomposition of Personal Income Taxes and the Role of Tax Reliefs](#), OECD Publishing, Pariġi, 2025.

Illustrazzjoni 2.1.7: Il-porzjon tat-taxxa huwa aktar baxx għall-haddiema b'paga baxxa

Porzjon ta' taxxa għal haddiem mhux miżżewweġ b'paga baxxa (50 % u 67 % tal-paga medja) meta mqabbel mal-paga medja fl-2024 (%)



Noti: L-Istati Membri huma kklassifikati f'ordni dixxendenti skont il-livell ta' progressività (porzjon ta' taxxa medja fuq il-pagi ta' 50 % tal-paga medja).

Sors: Il-Kummissjoni Ewropea, id-DĠ ECFIN, il-Bażi tad-data dwar it-taxxa u l-benefiċċji, ibbażata fuq il-mudell tat-taxxi u tal-benefiċċji tal-OECD (aġġornata f'Mejju 2025).

L-inflazzjoni tista' tohloq distorsjonijiet fis-sistemi tat-taxxa, li jaffettwaw kemm il-progressività kif ukoll il-ġustizzja. Iż-zieda fil-prezzijiet tista' tnaqqas il-limiti nominali fissi – bħal-livelli u l-krediti tat-taxxa – li spiss twassal għall-hekk imsejjaħ “ċaqliq” f'sistemi progressivi, fejn il-kontribwenti jgħaddu għal livelli oġhla tat-taxxa u l-valur reali tat-tnaqqis u tal-krediti jonqos. Dawn l-effetti jistgħu jnaqqsu l-introjtu disponibbli u jzidu r-riskji tal-faqar. L-aġġustamenti, permezz ta' indicijar awtomatiku jew aġġornamenti diskrezzjonali, jistgħu jtaffu dawn id-distorsjonijiet. Fl-2024-25, hafna Stati Membri rrevedew is-sistemi tat-taxxa fuq l-introjtu personali tagħhom biex jiggieldu d-distorsjonijiet xprunati mill-inflazzjoni – ara t-Taqsima 2.1.2.

It-trasferiment tal-piż tat-taxxa mit-tassazzjoni tax-xogħol għat-taxxi ambjentali jista' jagħti spinta lill-inċentivi tas-suq tax-xogħol, lill-ġustizzja u lill-għanijiet klimatiki. Il-Pjan ta' Azzjoni riċenti għal Energija Affordabbli¹⁰⁵ jitlob li titlesta r-reviżjoni tad-Direttiva dwar it-Tassazzjoni fuq l-Energija (li ilha tiġi diskussa mill-2021) biex jiġi żgurat li l-fjuwils li jniġġsu l-aktar jiġu ntaxxati l-oġhla filwaqt li tiġi avvanzata d-dekarbonizzazzjoni. Bl-istess mod, il-Patt għal Industrija Nadifa¹⁰⁶ jinkoraġġixxi riformi tat-taxxa li jappoġġaw l-elettrifikazzjoni u jeliminaw gradwalment is-sussidji fuq il-fjuwils fossili. Ir-Rakkomandazzjoni tal-Kunsill tal-2022 għal tranzizzjoni ġusta lejn in-newtralità klimatika¹⁰⁷ tirrakkomanda wkoll li jitnaqqas il-piż tat-taxxa fuq ix-xogħol, b'mod partikolari għal gruppi bi dħul baxx u medju, u li d-dħul jiġi trasferit lejn sorsi ambjentalment sostenibbli. Filwaqt li t-taxxi fuq il-karbonju jista' jkollhom effetti regressivi, dawn jistgħu jiġu mmitigati permezz ta' miżuri ta' kumpens imfassla bir-reqqa. Madankollu, it-taxxi ambjentali jirrapprezentaw biss 5,2 % tad-dħul totali mit-taxxa fl-UE (2023) – 1,5 pp inqas milli fl-2013 – b'ishma ta'

¹⁰⁵ [Action Plan for Affordable Energy: Unlocking the true value of our Energy Union to secure affordable, efficient and clean energy for all Europeans - il-Kummissjoni Ewropea.](#)

¹⁰⁶ [Patt għal Industrija Nadifa - il-Kummissjoni Ewropea](#)

¹⁰⁷ Ara r-Rakkomandazzjoni tal-Kunsill dwar l-iżgurar ta' tranzizzjoni ġusta lejn in-newtralità klimatika 2022/C 243/04.

iktar minn 10 % biss fil-Bulgarija (11,2 %) u fil-Greċja (10,6 %), u b'inqas minn 5 % f'9 pajjizi. Il-Belġju, il-Bulgarija u r-Rumanija biss raw żidiet fl-ishma tat-taxxa ambjentali mill-2013. Miżuri bhal inċentivi tat-taxxa għall-iffrankar tal-enerġija u għat-tnaqqis tal-konsum tal-fjuwils fossili jistgħu jgħinu biex jiġu allinjati l-għanijiet tal-klima u tal-gustizzja.

2.1.2 Miżuri meħudin mill-Istati Membri

Diversi Stati Membri introduċew jew espandew inċentivi u sussidji għar-reklutaġġ biex jagħtu spinta lill-impjiegi, b'enfasi fuq gruppi sottorappreżentati. Fil-Polonja, att ġdid adottat f'Marzu 2025 jipprovdi sussidji għall-impjegaturi li jimpjegaw impjegati anzjani, li jkopru sa nofs il-paga minima għal kull impjegat anzjan għal 12-il xahar (għall-ħaddiema fl-età ta' bejn 50 u 65 sena) jew xahar (għall-anzjani fl-età tal-irtirar, li jiġġedded). Wara li jintemm il-perjodu tas-sussidju, l-impjegaturi jridu jhallsu s-salarju sħiħ u jkomplu jimpjegaw lill-persuna għal 6 xhur jew xahar, rispettivament. Fl-Italja, il-Liġi tal-Baġit tal-2025 estendiet għall-2025 u għall-2026 it-tnaqqis tat-taxxa għall-intrapriżi u għall-ħaddiema b'impjieg indipendenti li jirreklutaw persunal taħt kuntratti permanenti. Din introduċiet ukoll eżenzjoni temporanja mit-taxxa għall-kostijiet tad-djar imħallsa mill-impjegatur (kera u manutenzjoni) sa EUR 5 000 fis-sena matul l-ewwel sentejn ta' impjieg għall-ħaddiema permanenti li jaqilgħu sa EUR 35 000, filwaqt li jibqgħu soġġetti għall-kontribuzzjonijiet tas-sigurtà soċjali. Il-programm "Impjiegi + Talent" tal-Portugall jipprovdi inċentivi finanzjarji lill-impjegaturi li jimpjegaw, b'salarju minimu ta' EUR 1 442,57, żgħażaġh qiegħda b'edukazzjoni terzjarja (fl-età ta' bejn 18 u 35 sena) irreġistrati mal-Istitut għall-Impjiegi u t-Taħriġ Vokazzjonali (IEFP, Institute for Employment and Vocational Training) jew dawk li jirritornaw minn barra l-pajjiż wara mill-inqas 12-il xahar. Fil-Greċja, programm ta' impjieg sussidjat li tnedja fi tmiem l-2024 u li jdum 18-il xahar, b'appoġġ mill-RRF, jipprevedi r-reklutaġġ ta' 1 000 persuna b'diżabbiltà fil-gvern lokali, u jkopri sa 75 % tas-salarju u tal-kontribuzzjonijiet (sa EUR 13 500 għal kull persuna), biex tiġi promossa l-integrazzjoni tagħhom fis-suq tax-xogħol.

L-iskemi ta' xogħol b'hinijiet iqsar ġew żviluppatti aktar biex itejbu r-reżiljenza tas-suq tax-xogħol u jiproteġu l-impjiegi matul xokkijiet ekonomiċi. Pereżempju, in-Netherlands nedew skema temporanja għaż-żamma tal-impjiegi ("*Crisisregeling Personeelsbehoud*") f'Jannar 2024 li se tibqa' fis-seħħ sa Diċembru 2025. L-iskema tissussidja sigħat tax-xogħol imnaqqsa għal ditti li jiffaċċjaw xokkijiet fid-domanda biex jippreservaw l-impjiegi u jappoġġaw l-introjtu tal-unitajiet domestiċi. F'Ġunju 2025, is-Slovenja adottat, bhala parti mill-RRP tagħha, leġizlazzjoni li tistabbilixxi programm ta' ħidma permanenti għal żmien qasir għall-użu f'każ ta' ċirkostanzi straordinarji mhux previsti, inkluż appoġġ għall-ħaddiema temporanji part-time u aċċess imtejjeb għall-edukazzjoni u t-taħriġ biex tingħata spinta lill-impjegabbiltà fost id-diġitalizzazzjoni u l-awtomatizzazzjoni.

L-oqfsa tal-pagi minimi qed jiġu aġġornati madwar l-UE biex jiġi żgurat li l-aġġustamenti tal-pagi jirriflettu aħjar il-kundizzjonijiet ekonomiċi. F'Diċembru 2024, il-Greċja adottat qafas legali biex tintroduċi mill-2028 metodoloġija ġdida biex tistabbilixxi pagi minimi statutorji bl-użu ta' formula bbażata fuq bidliet fl-Indiċi tal-Prezzijiet għall-Konsumatur (CPI, Consumer Price Index) annwali għall-20 % tal-unitajiet domestiċi bl-inqas introjtu u indiċi tal-kapaċità tal-akkwist tal-pagi¹⁰⁸. Il-kumitati konsultattivi se jkunu jistgħu

¹⁰⁸ Il-perjodu mill-2025 sal-2027 jitqies bhala tranżizzjonali u jipprevedi l-applikazzjoni kontinwa tal-istess sistema għad-determinazzjoni tal-paga minima bhal fl-2024.

jipproponu devjazzjonijiet minn dan l-indiċjar awtomatiku, soġġett għal sett ta' kriterji u valur ta' referenza ta' 60 % tal-paga medjana grossa. Fil-**Latvja**, regolament ġdid dwar il-paga minima, effettiv minn Novembru 2024, jorbot l-aġġustamenti annwali fil-paga minima ma' fatturi li jinkludu l-paga medja nazzjonali, it-tbassir makroekonomiku, il-bidliet fit-taxxa, l-indiċijiet tal-kost lavorattiv u l-limiti tal-faqar. Fir-**Rumanija**, l-RRF appoġġat qafas ġdid għall-iffissar tal-pagi minimi, effettiv ukoll minn Frar 2025, li introduċa formula ta' aġġustament annwali bbażata fuq l-inflazzjoni, il-produttività u l-parametri referenzjarji tal-pagi, akkumpanjata minn valutazzjonijiet annwali tal-adeqwatezza u konsultazzjonijiet tripartitiċi. Fil-**Lussemburgu**, abbozz ta' liġi pprezentat f'Diċembru 2024 għandu l-għan li jsaħħaħ il-qafas statutorju tal-paga minima permezz ta' kriterji ta' adegwatezza aktar ċari, rieżamijiet biannwali u korp konsultattiv magħmul minn shab soċjali, biex jagħti pariri dwar l-aġġustamenti annwali. Fil-**Portugall**, ftehim tripartitiku li jkopri l-2025-28 jistabbilixxi miri biex jiżiedu l-pagi minimi u medji u jipprevedi bonusijiet għall-produttività u għall-prestazzjoni għall-haddiema, kondivizjoni tal-profitti kif ukoll miżuri ta' appoġġ għall-haddiema żgħażaġh. Dan joffri wkoll incentivi tat-taxxa għall-kumpaniji biex iżidu l-pagi u t-tfaddil għall-irtirar tal-haddiema.

Diversi Stati Membri introduċew miżuri biex jirrevedu l-oqfsa tal-ftehimiet kollettivi tagħhom, bil-għan li jtejbu l-kopertura, il-flessibilità u t-trasparenza. Fl-**Italja**, il-Liġi tal-Baġit tal-2025 tinkludi dispożizzjonijiet għat-tiġdid ta' ftehimiet kollettivi fl-amministrazzjonijiet pubbliċi b'żidiet fil-pagi mmirati u b'incentivi speċifiċi għas-settur, pereżempju fil-kura tas-saħħa u fl-edukazzjoni. Il-**Polonja** pproponiet abbozz ta' Att dwar il-Ftehimiet Kollettivi fil-bidu tal-2025 li jagħti mandat lill-impjegaturi b'aktar minn 50 impjegat biex jinnegozjaw mal-unions kull sentejn, jespandu l-ftehimiet kollettivi għal kwistjonijiet moderni dwar il-post tax-xogħol, u jintroduċu proċeduri diġitali u registru nazzjonali għal ftehimiet kollettivi. Fil-**Finlandja**, leġiżlazzjoni ġdida fis-seħh minn Jannar 2025 tfittex li żżid l-opportunitajiet għan-negozjar fil-livell tal-kumpanija, inkluż għal ditti mhux affiljati ma' assoċjazzjonijiet ta' impjegaturi jew dawk mingħajr rappreżentant tal-persunal. Wara r-riforma, se jkun possibbli derogi minn ftehimiet kollettivi applikabbli b'mod ġenerali għall-kumpaniji kollha, b'ċerti kontrolli biex jiġi żgurat negozjar lokali rappreżentattiv.

Qed jiġu introdotti riformi fit-tassazzjoni tax-xogħol biex itejbu l-progressività u l-ġustizzja. Il-**Litwanja** rirformat is-sistema tagħha tat-taxxa fuq l-introjtu biex tagħmilha aktar progressiva billi ssostitwiet ir-rata tat-taxxa fissa fuq l-introjtu personali ta' 15 % bi tliet rati ta' 20 %, 25 % u 32 %, fejn japplikaw rati oġhla għal introjtu oġhla, applikabbli wkoll għal ċerti haddiema b'impjeg indipendenti. Fl-**Irlanda**, il-gvern irreveda l-krediti u l-faxex tat-taxxa fuq l-introjtu bhala parti mill-baġit tal-2025. Il-faxxa ta' rata standard żdiedet b'EUR 2 000 għal EUR 44 000 għal persuna mhux mizzewġa, b'żidiet proporzjonali għall-koppji mizzewġin u għas-shab ċivili. Ir-rata ta' 4 % tal-Imposta Soċjali Universali (USC, Universal Social Charge) tnaqqset għal 3 % minn Jannar 2025, flimkien ma' krediti tat-taxxa oġhla għal gruppi żvantaġġati.

Il-parametri tat-taxxa fuq l-introjtu personali ġew aġġustati f'diversi Stati Membri biex jiġi mmitigat iċ-“ċaqliq” xprunat mill-inflazzjoni u biex tkompli tissaħħaħ il-ġustizzja¹⁰⁹. Fil-**Latvja**, l-ammont ta' introjtu mhux taxxabli żdied għal EUR 510 fix-xahar (EUR 6 120 fis-sena) u għal EUR 1 000 fix-xahar (EUR 12 000 fis-sena) għall-pensjonanti. It-tnaqqis għall-edukazzjoni, għall-ispejjeż mediċi u għad-donazzjonijiet żdied ukoll, u ġiet

¹⁰⁹ Ara: il-Kummissjoni Ewropea, [Annual Report on Taxation 2024](#), l-Uffiċċju tal-Pubblikazzjonijiet tal-Unjoni Ewropea, 2024.

introdotta rata ġdida ta' taxxa ta' 3 % fuq id-dividendi u fuq introjtu kapitali iehor ta' aktar minn EUR 200 000 fis-sena. **Il-Finlandja** ziedet l-allowance bażiku, filwaqt li **l-Irlanda** ziedet il-kreditu tat-taxxa personali, il-kreditu fuq l-introjtu, il-kreditu tat-taxxa fuq l-impjegati u l-kreditu tat-taxxa fuq il-kera għal persuni mhux miżżewġa u koppji vvalutati b'mod kongunt. Sabiex tiġi miġġielda l-inflazzjoni u tittejjeb il-ġustizzja fiskali, **il-Lussemburgu** u **n-Netherlands** aġġustaw il-livelli tat-taxxa fuq l-introjtu personali tagħhom. **L-Ungerija** rduppjat l-allowances tal-baži tat-taxxa għall-familji (b'50 % minn Lulju 2025 u b'50 % addizzjonali minn Jannar 2026).

2.2. Linja Gwida 6 – Insaħħu l-provvista tal-haddiema u ntejbu l-aċċess għall-impjegi, l-akkwiżizzjoni tal-ħiliet u l-kompetenzi tul il-ħajja

Din it-taqsimha teżamina l-implimentazzjoni ta' linja gwida nru 6 dwar l-impjegi, li tirrakkomanda li l-Istati Membri joħolqu l-kundizzjonijiet biex itejbu l-provvista tal-haddiema, jippromwovu l-akkwiżizzjoni tal-ħiliet u l-kompetenzi tul il-ħajja tan-nies, irawmu opportunitajiet indaqs għal kulhadd, ineħħu l-ostakli għall-parteciġazzjoni fis-suq tax-xogħol u jipprovdu inċentivi għaliha, f'konformità mal-prinċipji 1 (l-edukazzjoni, it-taħriġ u l-apprendiment tul il-ħajja), 2 (l-ugwaljanza bejn il-ġeneri), 3 (l-opportunitajiet indaqs), 4 (l-appoġġ attiv għall-impjegi), 9 (il-bilanċ bejn ix-xogħol u l-ħajja privata), 11 (l-indukrar tat-tfal u l-appoġġ għat-tfal) u 17 (l-inklużjoni ta' persuni b'diżabbiltà) tal-Pilastru Ewropew tad-Drittijiet Soċjali. It-Taqsimha 2.2.1 tanalizza l-iżviluppi fil-qasam tal-edukazzjoni, mill-edukazzjoni u l-kura bikrija tat-tfal, il-prestazzjoni tal-istudenti, u l-edukazzjoni u t-taħriġ vokazzjonali sal-edukazzjoni terzjarja u t-tluq bikri mill-iskola. Il-kapitolu janalizza n-nuqqas ta' haddiema u ta' ħiliet, l-ispariġġi, u l-iżvilupp tal-ħiliet fost l-adulti, inklużi l-kompetenzi diġitali. Barra minn hekk, dan jipprovdi analiżi tal-kundizzjonijiet tas-suq tax-xogħol għaż-żgħażaġh, għall-haddiema akbar fl-età, għall-migranti, u għall-persuni b'diżabbiltà. It-Taqsimha 2.2.2 tirrapporta dwar il-miżuri ta' politika tal-Istati Membri f'dawn l-oqsma ta' politika.

2.2.1 Indikaturi ewlenin

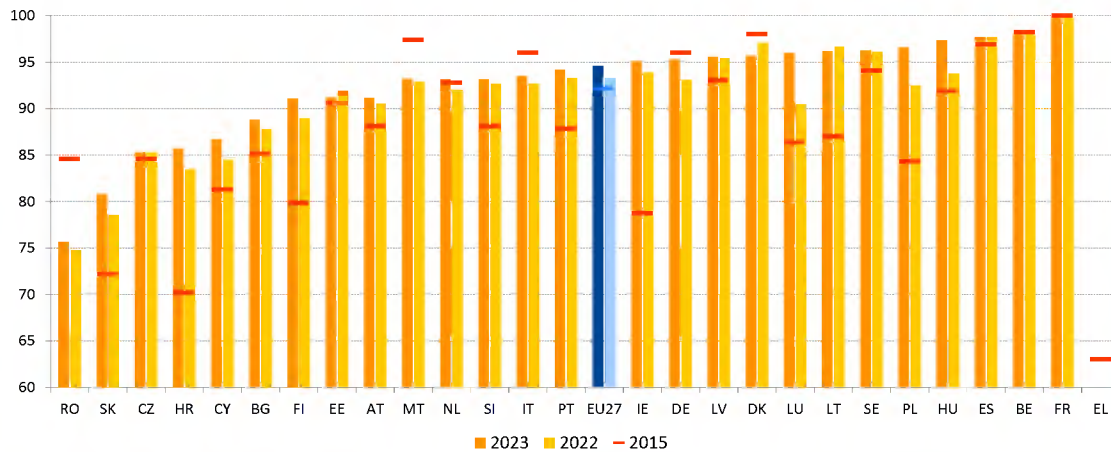
Il-parteciġazzjoni fl-edukazzjoni u l-kura bikrija tat-tfal (ECEC, early childhood education and care) bejn l-età ta' 3 snin u l-bidu tal-edukazzjoni primarja qed tkompli tiżdied fl-UE, b'varjazzjoni kbira li tibqa' fost l-Istati Membri. Fl-2023, 94,6 % ipparteciġaw, 1,4 pp biss taħt il-mira fil-livell tal-UE għall-2030 stabbilita fil-livell ta' 96 %. Sal-lum, tmien Stati Membri laħqu din il-mira, filwaqt li l-biċċa l-kbira tal-pajjiżi jaqbzu d-90 %. Il-pajjiżi bl-aqwa prestazzjoni huma Franza (100 %), il-Belġju (98 %) u Spanja (97,7 %). Ir-Rumanija (75,7 %), is-Slovakkja (80,8 %) u ċ-Ċekja (85,3 %) jikklassifikaw l-aktar baxxi – ara l-Illustrazzjoni 2.2.1. Il-medja tal-UE żdiedet b'1,3 pp mis-sena ta' qabel, għalkemm kien hemm tnaqqis f'erba' pajjiżi bejn l-2022 u l-2023, b'mod partikolari fost l-Istati Membri b'parteciġazzjoni pjuttost għolja. Sar progress biex tiżdied il-parteciġazzjoni fost it-tfal ta' 3 snin speċifikament fi kważi l-Istati Membri kollha, u r-rata laħqet id-90,6 % fl-2023 (+5,4 pp mill-2015)¹¹⁰. Madankollu, iż-żieda fil-parteciġazzjoni fost it-tfal ta' 3 snin għadha sfida f'xi whud minnhom, u r-rati huma partikolarment baxxi fir-Rumanija (68,1 %) u fis-Slovakkja (68,9 %). L-affordabbiltà u n-nuqqas ta' kapacità, inkluż in-nuqqas ta' persunal, għadhom ostakli għall-aċċess, b'mod partikolari għat-tfal iżgħar u għal dawk minn sfondi żvantaġġati.

¹¹⁰ Il-Eurostat [[educ_uoe_enrp07](#)].

B'mod partikolari, 53 % biss tat-tfal Rom jipparteċipaw fl-ECEC, li ghadha ferm taht il-medja tal-UE għat-tfal kollha, minkejja titjib ta' madwar 11 pp bejn l-2016 u l-2023¹¹¹.

Illustrazzjoni 2.2.1: Il-parteċipazzjoni fl-ECEC tkompli tiżdied aktar fil-livell tal-UE, iżda hemm varjazzjoni kbira fost l-Istati Membri

Il-parteċipazzjoni fl-ECEC ta' tfal ta' bejn it-3 snin u l-età għall-bidu tal-edukazzjoni primarja obligatorja (%)



Nota: Data provvizorja għal FR fl-2023 u PL fl-2022 u fl-2023. Interruzzjoni fis-serje għal HU fl-2023. Id-data ma hijiex disponibbli għal EL fl-2022 u fl-2023. Id-definizzjoni hija differenti għal BE u għal EL fl-2015, għal HU fl-2023 u għal PT fl-2015, fl-2022 u fl-2023.

Sors: il-Eurostat, [educ_uoe_enra21].

It-tluq bikri mill-edukazzjoni u mit-taħriġ qed jonqos madwar l-UE iżda jibqa' sfida. Fl-2024, 9,4 % ta' dawk li għandhom bejn 18 u 24 sena telqu mill-edukazzjoni jew mit-taħriġ kmieni, tnaqqis ta' 0,2 pp mill-2023. Dan huwa 1,7 pp inqas minn deċennju qabel, b'hames pajjiżi (l-Italja, il-Greċja, Malta, Spanja u l-Portugall) li jiksbu tnaqqis ta' aktar minn 5 pp matul dan il-perjodu. Madankollu, dan għadu jissarraf f'madwar 3,1 miljun żagħżuġ u żagħżuġha ta' bejn 18 u 24 sena fl-UE li jibqgħu diżimpenjati mill-edukazzjoni u mit-taħriġ mingħajr ma jkun kisu mill-inqas l-edukazzjoni sekondarja tat-tieni livell¹¹². Għalkemm 17-il Stat Membru diġà laħqu l-mira taż-Żona Ewropea tal-Edukazzjoni (EEA, European Education Area) li jnaqqsu t-tluq bikri għal inqas minn 9 % sal-2030, hemm bżonn ta' aktar progress f'xi Stati Membri. Fir-Rumanija, fi Spanja u fil-Ġermanja, fejn ir-rata tibqa' oġhla minn 12 pp, kien hemm ftit jew l-ebda progress mis-sena ta' qabel, jiġifieri t-tliet pajjiżi kollha għadhom f'"sitwazzjoni kritika" – ara l-Illustrazzjoni 2.2.2. Il-Litwanja rreġistrat l-akbar deterjorament fl-2024 (b'2,0 pp), segwita mis-Slovakkja, il-Lussemburgu, l-Estonja u Ċipru, fejn is-sehem ta' dawk li jtilqu kmieni mill-edukazzjoni u t-taħriġ żdied b'mill-inqas 0,9 pp. Dawn is-sitwazzjonijiet "għandhom jiġu osservati", flimkien mad-Danimarka u l-Italja, fejn il-livelli jibqgħu għoljin wisq minkejja l-ebda bidla jew tnaqqis. Min-naħa l-oħra, il-Kroazja, l-Irlanda, il-Greċja u l-Polonja kellhom l-"aqwa prestazzjoni". Minkejja xejra kemxejn pożittiva b'mod kumplessiv, ma hemm l-ebda sinjal ta' konverġenza 'l fuq fost l-Istati Membri.

Ir-rati ta' tluq bikri jvarjaw sostanzjalment bejn il-gruppi, u huma partikolarment għoljin għall-persuni li twieldu barra mill-UE, għar-Rom u għall-persuni b'diżabbiltà. Għalkemm ir-rata kemm ta' nisa żgħażaġ kif ukoll ta' rġiel żgħażaġ li jtilqu kmieni naqset

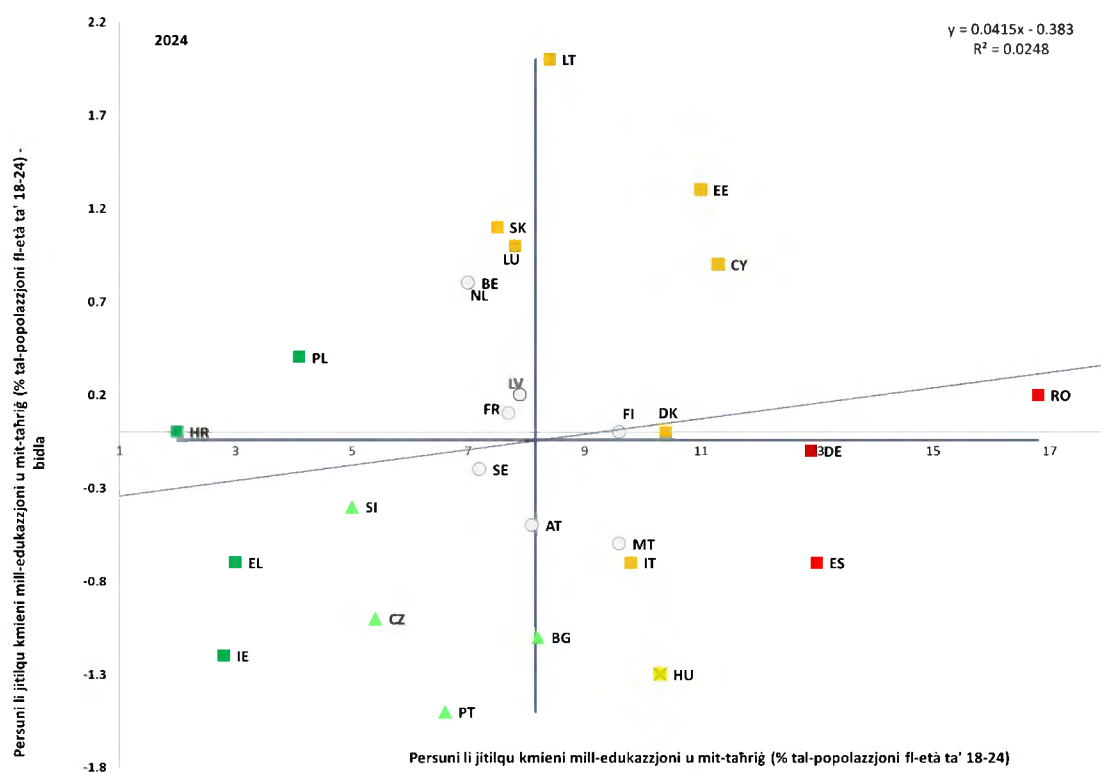
¹¹¹ Ara: l-Aġenzija tal-UE għad-Drittijiet Fundamentali, [Rights of Roma and Travellers in 13 European countries, 2024](#).

¹¹² Il-kalkoli tad-DĠ EAC. Ara, il-Kummissjoni Ewropea, [Education and Training Monitor 2025](#). Referenzi aktar tard għall-"kalkoli tad-DĠ EAC"

b'1,7 pp matul l-aħħar deċennju, l-irġiel żgħażaġh għadhom ferm aktar probabbli li jtilqu kmieni mill-edukazzjoni jew mit-taħriġ (11,0 %) min-nisa żgħażaġh (7,7 %). Iż-żgħażaġh li twieldu barra mill-UE jew fi Stat Membru ieħor għadhom ferm aktar probabbli (20,1 % u 18,6 % rispettivament) li jtilqu kmieni minn dawk li twieldu fl-Istat Membru inkwistjoni (8,2 %) ¹¹³. Is-sitwazzjoni hija partikolarment ta' tħassib għaż-żgħażaġh Rom (bejn 18 u 24 sena), bi kważi żewġ terzi (64 %) li jtilqu mill-edukazzjoni u mit-taħriġ qabel ma kisbu l-livell sekondarju tat-tieni livell fl-2024 ¹¹⁴. Is-sitwazzjoni għaż-żgħażaġh b'diżabbiltà tal-istess grupp ta' età hija ta' tħassib ukoll b'rata ta' tluq bikri ta' 19 % fl-2023 ¹¹⁵. L-akbar sfidi jistgħu jiġu osservati fir-Rumanija u fl-Ungerija, li rreġistraw l-oġhla rati (33 % u 46 % rispettivament), u sa ċertu punt inqas fl-Italja (27 %).

Illustrazzjoni 2.2.2: Is-sehem ta' dawk li jtilqu kmieni mill-edukazzjoni u t-taħriġ ikompli jonqos bil-mod, b'differenzi konsiderevoli bejn l-Istati Membri

Il-persuni li jtilqu kmieni mill-edukazzjoni u t-taħriġ (fl-età ta' bejn 18 u 24 sena), il-livelli tal-2024 u l-bidliet mis-sena ta' qabel (%), indikatur ewlieni tat-Tabella ta' Valutazzjoni Soċjali)



Nota: L-assi huma ċċentri fuq il-medja mhux ponderata tal-UE. Id-didaskalija hija pprezentata fl-Anness. Interruzzjoni fis-serje għal BE, BG, DE, EL u IE. Data ta' affidabbiltà baxxa għal HR u LU.

Sors: il-Eurostat [edat_lfse_14], l-LFS tal-UE.

Id-disparitajiet reġjonali fit-tluq bikri mill-edukazzjoni u t-taħriġ huma sinifikanti bejn u wkoll fi hdan l-Istati Membri. Madwar l-UE, ir-rata reġjonali tvarja minn 1,2 % (f'Kentriki Makedonia fil-Greċja) għal 26,2 % (f'Sud-Est fir-Rumanija), u tenfasizza l-varjazzjoni kbira moħbija wara ċ-ċifri fil-livell tal-Istati Membri. Hemm ukoll varjazzjoni sinifikanti bejn ir-reġjuni fl-istess Stat Membru, pereżempju fil-Bulgarija, fi Franza, fl-

¹¹³ Il-Eurostat [edat_lfse_02], l-LFS tal-UE.

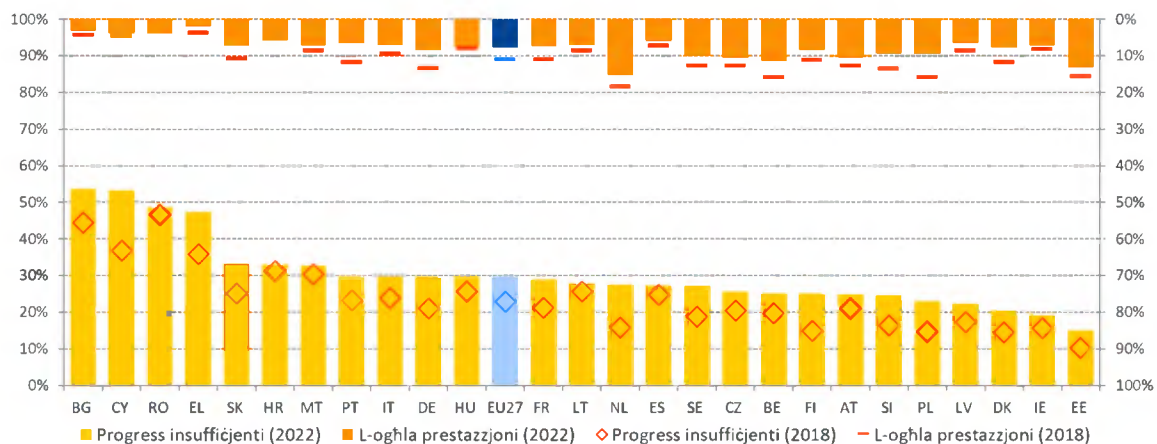
¹¹⁴ Ara: l-Aġenzija tal-UE għad-Drittijiet Fundamentali, [Rights of Roma and Travellers in 13 European countries, 2024](#).

¹¹⁵ Il-Kummissjoni Ewropea, European Disability Expertise Statistical Report 2025 (li ġej).

Ungerija, fil-Portugall, fir-Rumanija u fi Spanja (ara l-Illustrazzjoni 1 fl-Anness 5), inklużi r-regjuni ultraperiferiċi. Fi Stat Membru wiehed, l-akbar firxa bejn ir-regjuni hija minn 5,0 % sa 26,0 %. B'kuntrast ma' dan, fil-livell tal-Istati Membri, il-firxa tvarja minn 2,0 % għal 16,8 %. Għadd żgħir ta' Stati Membri għandhom rati taħt il-mira fil-livell tal-UE ta' 9 % fir-regjuni kollha. Madankollu, fl-Istati Membri li għandhom prestazzjoni kumplessiva tajba għad hemm lok għat-tnaqqis tal-varjazzjoni reġjonali. Barra minn hekk, il-post għandu rwol, fejn iż-żgħażaġh li jgħixu fl-ibliet huma inqas probabbli li jtilqu kmieni (8,3 %) minn dawk li jgħixu fl-irhula u fis-subborgi (10,3 %) u fiż-żoni rurali (10,1 %).

Illustrazzjoni 2.2.3: Il-progress insuffiċjenti fil-matematika żdied sostanzjalment fl-Istati Membri kollha, filwaqt li l-ogħla prestazzjoni naqset

Studenti li ma jilhqax il-Livell 2 fil-matematika (l-assi tax-xellug) u li jiksbu mill-inqas il-Livell 5 (l-assi tal-lemin) fl-2018 u fl-2022 (%)



Nota: Hija mehtieġa l-kawtela meta tiġi interpretata d-data tal-2022 għal DK, IE, LV u NL minhabba li wiehed jew aktar mill-istandards tal-kampjunar ta' PISA ma ġewx issodisfati.

Sors: OECD, PISA 2018, 2022; Kalkoli tad-DĠ EAC.

Il-progress insuffiċjenti fil-hiliet bażiċi żdied madwar l-UE, b'xejriet inkwetanti fil-prestazzjoni tal-istudenti fil-matematika Skont ir-riżultati mill-aħħar Programm tal-OECD għall-Valutazzjoni Internazzjonali tal-Istudenti (PISA, Programme for International Student Assessment), bejn l-2018 u l-2022, is-sehem ta' żgħażaġh ta' 15-il sena b'kisbiet baxxi fil-matematika żdied b'6,6 pp, u laħaq livell rekord ta' 29,5 % – ara l-Illustrazzjoni 2.2.3. Dan huwa oġġla mis-26,2 % irregjistrat fil-qari u l-24,2 % fix-xjenza, li żdiedu bi 3,7 u 2 pp, rispettivament. Id-distakk fil-prestazzjoni fl-Istati Membri huwa kbir. Fil-matematika, aktar minn 45 % tal-istudenti fil-Bulgarija, f'Ċipru, fir-Rumanija u fil-Greċja għandhom kisbiet baxxi. L-Estonja biss diġà laħqet il-mira fil-livell tal-UE għall-2030 li żżomm il-progress insuffiċjenti taħt il-15 %. L-ogħla prestazzjoni naqset ukoll b'mod aktar qawwi fil-matematika milli fil-qari jew fix-xjenza. FI-2018, 11 % tal-istudenti tal-UE laħqu l-ogħla livelli ta' PISA fil-matematika, iżda dan is-sehem naqas għal 7,9 % fl-2022. Il-firxa issa tvarja minn 2,0 % biss fil-Greċja għal 15,4 % fin-Netherlands. Fil-qari, it-tnaqqis ma kienx daqshekk kbir (minn 8,1 % għal 6,5 %), filwaqt li l-ogħla prestazzjoni fix-xjenza żdiedet bi ftit. It-tnaqqis fil-prestazzjoni tal-istudenti jqajjem tħassib dwar it-tnejjija suffiċjenti tagħhom għal studju sussegwenti u għas-suq tax-xogħol.

Sfidi persistenti huma rrapportati fil-litteriżmu u fin-numeriżmu tal-adulti. Fost l-adulti, il-fehim fil-qari naqas fl-aħħar deċennju, skont id-data miġbura fis-17-il Stat Membru li pparteċipaw fil-Programm tal-OECD għall-Valutazzjoni Internazzjonali tal-Kompetenzi tal-adulti (PIAAC, Programme for the International Assessment of Adult Competencies) fl-2013 u fl-2023. Filwaqt li l-hiliet tan-numeriżmu baqghu stabbli, kważi wiehed minn kull hames

adulti kien meqjus bħala bi prestazzjoni baxxa kemm fil-litteriżmu kif ukoll fin-numeriżmu fl-2023. Il-ħiliet fil-matematika huma importanti għall-kompetittività u għall-kapaċità innovattiva futura tal-Ewropa. Il-prestazzjoni fil-matematika fil-livell tal-iskola hija pass importanti biex jiġu studjati s-sugġetti STEM f'livell oġhla u biex jiġu indirizzati n-nuqqasijiet f'setturi STEM ewlenin – ara l-Kaxxa 2 tal-Pilastru. Dawn ir-riżultati jenfasizzaw il-ħtieġa li jittejjbu l-ħiliet bażiċi f'kull età.

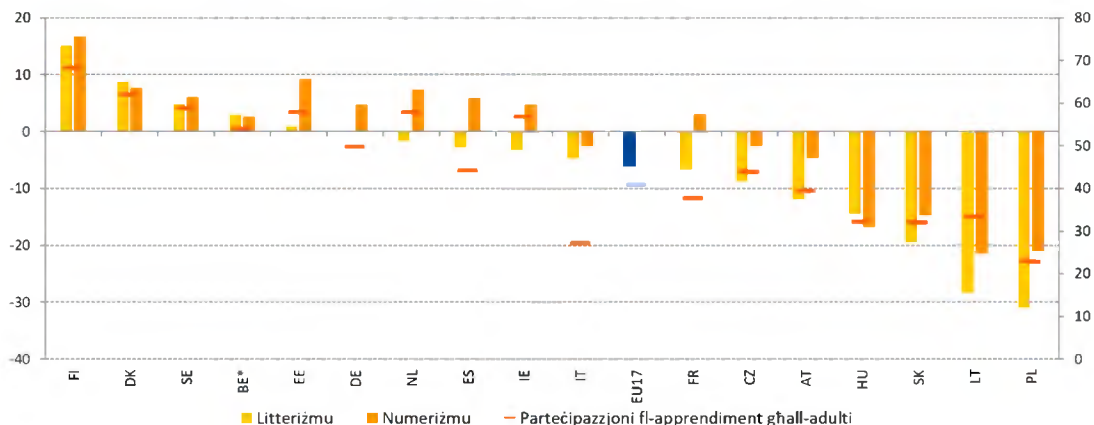
Kaxxa 2 tal-Pilastru: Fokus fuq l-Unjoni tal-ħiliet – Bini tal-ħiliet, titjib tal-ħiliet u taħriġ mill-ġdid tal-adulti

Il-ħiliet huma kruċjali biex tithejja u tinghata s-setgħa lill-forza tax-xogħol u mutur ewlieni tal-produttività, l-innovazzjoni, il-kompetittività u r-reżiljenza, iżda l-Istati Membri jiffaċċjaw sfidi komuni biex isibu persuni bil-ħiliet meħtieġa. In-nuqqas ta' ħaddiema u ta' ħiliet huwa xprunat minn diversi fatturi, inklużi t-tibdil demografiku, il-ħtiġijiet ta' ħiliet godda marbuta mal-iżviluppi teknoloġiċi u d-dekarbonizzazzjoni tal-ekonomija, kif ukoll kundizzjonijiet tax-xogħol ħżiena f'xi setturi u okkupazzjonijiet¹¹⁶. Barra minn hekk, iċ-ċaqliq ġeopolitiku kurrenti, inklużi ż-żieda fil-ħtiġijiet tad-difiża u tas-sigurtà, u t-trasformazzjoni industrijali huma mistennija jżidu aktar pressjonijiet. Biex tindirizza dawn l-isfidi, il-Kummissjoni Ewropea impenjat ruħha li tiżviluppa ulterjorment strateġija globali dwar il-ħiliet fil-livell tal-UE taħt l-Unjoni tal-ħiliet. Wieħed mill-pilastru ewlenin tagħha jiffoka fuq it-titjib tal-ħiliet u t-taħriġ mill-ġdid. Dan għandu l-għan, flimkien ma' objettivi oħra, li jkompli jappoġġa kontinwament individwali tal-apprendiment (ILAs, individual learning accounts), baġit għat-taħriġ personali tal-adulti kollha, li jespandi l-użu tal-mikrokredenzjali, u li tiġi pilotata Garanzija tal-ħiliet biex tgħin lill-ħaddiema fit-tranzizzjoni minn setturi li qed jonqsu għal setturi li qed jikbru, ukoll bħala konsegwenza tat-tranzizzjonijiet diġitali u ekoloġiċi. Azzjoni waħda, attivitajiet ta' apprendiment bejn il-pari dwar spazji ta' apprendiment innovattivi, timmira direttament l-iżvilupp tal-ħiliet bażiċi bħala pedament għal apprendiment ulterjuri.

¹¹⁶ Fl-2024, l-aktar okkupazzjonijiet b'nuqqas mifrux ta' ħaddiema kienu fis-sinjura, fis-settur tas-saħħa u fl-ospitalità. Ara l-Awtorità Ewropea tax-Xogħol, [EURES Report on labour shortages and surpluses 2024](#), l-Uffiċċju tal-Pubblikazzjonijiet tal-Unjoni Ewropea, il-Lussemburgu, 2025 u dokumenti relatati.

Il-profiċjenza fil-litteriżmu tal-adulti naqset filwaqt li l-profiċjenza fin-numeriżmu tagħhom baqgħet fil-biċċa l-kbira stabbli, bi tnaqqis akbar fil-pajjiżi b'parteċipazzjoni baxxa fl-apprendiment għall-adulti

Bidla fil-puntegġi tal-litteriżmu u tan-numeriżmu fost l-adulti (fl-età ta' bejn 16 u 65 sena) bejn l-2013 u l-2023 (pp, l-assi tax-xellug) u parteċipazzjoni fl-apprendiment għall-adulti (% tal-adulti, l-assi tal-lemin)



Sors: Stharriġ tal-OECD dwar il-Hiliet tal-Adulti (2023)

Noti: Id-data dwar il-partecipazzjoni fl-edukazzjoni u t-taħriġ hija estrazzjoni speċjali allinjata mad-definizzjoni tal-AES u tal-LFS tal-UE; BE ikopri biss il-Flanders

Il-hiliet bażiċi tal-adulti qed jonqsu fl-UE, b'impatt negattiv fuq in-nuqqas ta' hiliet u fuq il-kapaċità tal-haddiema li jadattaw għall-ħtiġijiet tas-suq tax-xogħol permezz ta' titjib tal-hiliet u taħriġ mill-ġdid. Il-partecipazzjoni tal-adulti fl-apprendiment hija kruċjali biex jiġi żgurat li l-popolazzjoni li qed tixjieħ u l-forza tax-xogħol b'mod aktar wiesa' jkunu jistgħu jlaħħqu mas-suq tax-xogħol li qed jinbidel malajr. Din hija r-raġuni għaliex l-Istati Membri tal-UE impenjaw ruħhom li sal-2030 mill-inqas 60 % tal-adulti għandhom jipparteċipaw fl-apprendiment kull sena. Dan huwa partikolarment importanti peress li l-evidenza turi xejra ta' tnaqqis fil-hiliet bażiċi fost il-popolazzjoni adulta (ara l-Illustrazzjoni)¹¹⁷. Matul l-aħħar deċennju, il-profiċjenza fil-litteriżmu fost l-adulti fis-17-il Stat Membru tal-UE mistħarrġa naqset, filwaqt li l-profiċjenza fin-numeriżmu baqgħet fil-biċċa l-kbira stabbli. B'riżultat ta' dan, madwar wiehed minn kull ħames adulti fl-UE huwa meqjus bħala bi prestazzjoni baxxa kemm fil-litteriżmu kif ukoll fin-numeriżmu fl-2023. Innisa kellhom livell oghla ta' litteriżmu, filwaqt li l-irġiel kellhom punteġġ oghla fin-numeriżmu u fis-soluzzjoni adattiva tal-problemi. Barra minn hekk, il-partecipazzjoni fl-apprendiment għall-adulti kienet aktar baxxa f'pajjiżi li osservaw tnaqqis sinifikanti fil-hiliet tagħhom fil-litteriżmu u fin-numeriżmu¹¹⁸.

L-Unjoni tal-Hiliet tenfasizza l-importanza li jiġi indirizzat in-nuqqas ta' hiliet fost l-adulti u tistabbilixxi miżuri li jappoġġaw u jstimulaw it-titjib tal-hiliet u t-taħriġ mill-ġdid. Diversi Stati Membri qed jippilotaw l-ILAs bħala approċċ xprunat mid-domanda għat-taħriġ. **Il-Latvja** toffri ILAs ifffinanzjati sa EUR 500 u portal online uniku biex ittejjeb l-aċċess għat-taħriġ. Il-mikrokredenzjali qed jirriżultaw bħala għażliet flessibbli għall-edukazzjoni kontinwa. **Il-Lussemburgu** qed jippilota qafas nazzjonali għall-mikrokredenzjali fil-livell universitarju għal edukazzjoni kontinwa, f'kooperazzjoni mal-aġenzija tal-akkreditazzjoni Netherlandiża-Fjamminga. Sabiex il-hiliet jiġu allinjati mal-ħtiġijiet tas-suq

¹¹⁷ Ara l-OECD, [Do Adults Have the Skills They Need to Thrive in a Changing World?: Survey of Adult Skills 2023](#), OECD Skills Studies, OECD Publishing, Pariġi, 2024.

¹¹⁸ Ara l-OECD, [Trends in Adult Learning: New Data from the 2023 Survey of Adult Skills](#), Getting Skills Right, OECD Publishing, Pariġi, 2025.

tax-xogħol, diversi pajjiżi qed itejbu l-proċessi tagħhom għall-valutazzjoni u r-rikonossiment tal-għarfien u l-ħiliet, kif ukoll l-informazzjoni dwar il-ħiliet. **Il-Bulgarija** aġġornat il-lista ta' professjonijiet tagħha b'enfasi fuq il-ħiliet ekoloġiċi u diġitali fil-kuntest ta' riforma usa' tal-VET bħala parti mill-RRP, filwaqt li **l-Ġermanja** issa tippermetti ċ-ċertifikazzjoni ta' ħiliet professjonali mhux formalment miksuba skont l-Att tagħha dwar il-VET.

Minkejja sforzi konsiderevoli mill-Istati Membri, l-inugwaljanzi edukattivi qed jiżdedu hekk kif il-kisba fost l-istudenti żvantaġġati soċjoekonomikament naqset. Filwaqt li s-sistemi tal-edukazzjoni u t-taħriġ għandhom jippromwovu l-mobbiltà soċjali intergenerazzjonali billi jiddizakkoppjaw il-kisbiet edukattivi mill-isfond soċjoekonomiku, ir-rizultati tal-istħarriġ PISA tal-2022 ikkonfermaw xi xejriet inkwetanti. L-isfond soċjoekonomiku jibqa' bassar b'saħħtu tal-eżiti tal-edukazzjoni fl-UE bi progress insuffiċjenti li huwa hafna aktar frekwenti fost l-istudenti żvantaġġati milli fost il-pari vantaġġati tagħhom¹¹⁹. Barra minn hekk, is-sehem ta' studenti minn sfondi soċjoekonomiċi żvantaġġati li għandhom prestazzjoni tajba fil-ħiliet bażiċi (jigifieri li jilħqu mill-inqas livell 4 fuq l-iskala ta' PISA fi kwalunkwe wieħed mill-oqsma tal-qari, il-matematika jew ix-xjenza) kien biss ta' 16,3 % fl-2022, tnaqqis minn 20,8 % fl-2018 u 21,1 % fl-2015 – ara l-Illustrazzjoni 2.2.4¹²⁰. Dan is-sehem naqas fi kważi l-Istati Membri kollha matul dak il-perjodu. Fil-pajjiżi bl-aqwa prestazzjoni, fl-Estonja, fil-Finlandja u fl-Irlanda, is-sehem ta' studenti minn sfond żvantaġġat li marru tajjeb ma kienx wisq ogħla minn 25 % fl-2022. B'paragun ma' dan, madwar l-UE, 59,0 % tal-istudenti minn sfondi żvantaġġati marru tajjeb fil-ħiliet bażiċi. Biex issegwi l-progress fuq l-inugwaljanzi strutturali, il-Kummissjoni pproponiet indikatur ġdid tal-ekwità u mira għall-2030 ibbażata fuq prestazzjoni tajba ta' studenti żvantaġġati fit-test ta' PISA. Fil-livell tal-UE, l-għan huwa li mill-inqas 25 % tal-istudenti żvantaġġati jkunu kisbu livell 4 jew ogħla f'qasam wieħed¹²¹.

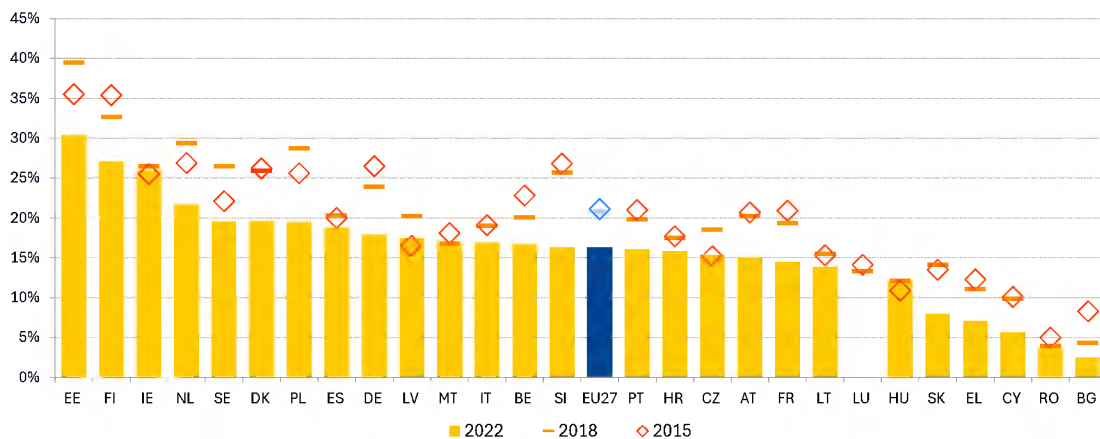
¹¹⁹ Il-Kummissjoni Ewropea, [The twin challenge of equity and excellence in basic skills in the EU](#), Publications Office of the European Union, 2024.

¹²⁰ F'PISA, dan jinqabad mill-indiċi tal-istatus ekonomiku, soċjali u kulturali (ESCS, economic, social, and cultural status). Il-kategorija ta' sfond soċjoekonomiku vantaġġat tinkludi 25 % tal-istudenti kollha bl-ogħla punteġġi tal-ESCS fil-pajjiż partikolari, filwaqt li l-kategorija ta' sfond soċjoekonomiku żvantaġġat tinkludi 25 % tal-istudenti kollha bl-aktar punteġġi baxxi tal-ESCS.

¹²¹ Il-Kummissjoni Ewropea: Direttorat Ġenerali għall-Edukazzjoni, iż-Żgħażaġh, l-Isport u l-Kultura, [Interim evaluation of the 2021-2030 European Education Area strategic framework – Report from the Commission to the European Parliament, the Council, the European Economic and Social Committee and the Committee of the Regions](#); l-Uffiċċju tal-Pubblikazzjonijiet tal-Unjoni Ewropea, 2025.

Illustrazzjoni 2.2.4: Il-hiliet bażiċi fost l-istudenti żvantaġġati naqsu fl-ahhar deċennju

Studenti minn sfondi żvantaġġati li jiksbu livell 4 jew oghla fil-qari, fil-matematika jew fix-xjenza (%)



Nota: Hija mehtieġa l-kawtela meta tiġi interpretata d-data tal-2022 għal DK, IE, LV u NL minhabba li wiehed jew aktar mill-istandards tal-kampjunar ta' PISA ma ġewx issodisfati. LU pparteċipa biss f'PISA 2018.

Sors: OECD, PISA 2015, 2018, 2022; Kalkoli tad-DG EAC.

Livelli baxxi ta' litteriżmu diġitali u kompetenzi ċiviċi fost l-istudenti huma sors ta' thassib, b'mod partikolari fil-kuntest tat-tixrid tad-diżinformazzjoni. L-UE impenjat ruħha li tnaqqas il-proporzjon ta' studenti tat-tmien grad (fl-età ta' bejn 13 u 14-il sena) bi progress insuffiċjenti f'kompetenzi diġitali għal inqas minn 15 % sal-2030. Fit-22 pajjiż tal-UE li pparteċipaw fl-Istudju Internazzjonali dwar il-Litteriżmu fil-Kompjuter u fl-Infurmazzjoni (ICILS, International Computer and Information Literacy Study) fl-2023, 42,5 % tal-istudenti għandhom punteġġ taħt il-limitu minimu ta' profiċjenza fil-litteriżmu fil-kompjuter u fl-infurmazzjoni. Xi pajjiżi, bħaċ-Ċekja (28,0 %) u d-Danimarka (32,2 %), qed joqorbu lejn il-mira, filwaqt li oħrajn, bħar-Rumanija (74,0 %) u l-Greċja (60,4 %), għadhom lura hafna. Avvanzi teknoloġiċi rapidi, bħall-IA generattiva, flimkien ma' polarizzazzjoni li qed tiżdied u t-tixrid ta' diżinformazzjoni u miżinformazzjoni, jagħmlu t-trawwim aktar kmieni tal-hiliet ta' ċittadinanza aktar kruċjali minn qatt qabel. Fl-2022, 63,1 % tal-istudenti fit-tmien grad fl-edukazzjoni skolastika ġenerali wrew livell adegwat ta' kompetenza ċivika bħala medja fost l-Istati Membri li jipparteċipaw fl-Istudju Internazzjonali dwar l-Edukazzjoni Ċivika u ta' Ċittadinanza (ICCS, International Civic and Citizenship education Study)¹²², b'xi Stati Membri jirrapportaw aktar minn 70 % tal-istudenti li jilhqu livell adegwat ta' kompetenza ċivika u oħrajn taħt il-50 %. L-istudenti li għandhom livell adegwat jifhmu l-istituzzjonijiet, is-sistemi, il-prinċipji u l-prattiki ta' parteċipazzjoni demokratiċi. Dan jippermettilhom jirraġunaw dwar kwistjonijiet ċiviċi u jinvolvu ruħhom b'mod attiv fil-ħajja demokratika.

L-edukazzjoni u t-taħriġ vokazzjonali (VET) għandhom l-għan li jhejju lill-istudenti għas-suq tax-xogħol, għalkemm ir-rata ta' impjieg ta' gradwati reċenti naqset għall-ewwel darba mill-2020. Il-VET jipprovdu taħriġ għal hafna okkupazzjonijiet li huma f'nuqqas persistenti ta' ħaddiema u huma kruċjali għall-kompetittività u t-tħejjija tal-Ewropa – ara wkoll il-Kaxxa 3 tal-Pilastru. Fl-2024, kwazi żewġ terzi (65,2 %) tal-gradwati reċenti tal-VET ta' livell medju (fl-età ta' bejn 20 u 34 sena) fl-UE esperjenzaw apprendiment ibbażat fuq ix-xogħol bħala parti mill-kurrikulu tagħhom¹²³. Din ir-rata taqbeż il-mira fil-

¹²² Il-parteċipanti kienu: BG, DK, DE, EE, ES, FR, HR, IT, CY, LV, LT, MT, NL, PL, RO, SI, SK, SE.

¹²³ Il-Eurostat, [tps00215].

livell tal-UE tal-2025 ta' mill-inqas 60 %¹²⁴. Madankollu, hemm differenzi kbar u persistenti bejn il-pajjiżi. Kwazi l-gradwati kollha (aktar minn 90 %) jiehdu sehem fl-apprendiment ibbażat fuq ix-xogħol fil-Ġermanja, fin-Netherlands u fi Spanja. B'kuntrast ma' dan, ftit li xejn gradwati tal-VET jesperjenzaw apprendiment ibbażat fuq ix-xogħol bhala parti mill-kurrikulu tal-VET tagħhom fir-Rumanija, fiċ-Ċekja jew fil-Greċja¹²⁵. Ir-rata ta' impjieg tal-gradwati reċenti tal-VET naqset minn 80,9 % fl-2023 għal 80,0 % fl-2024. Dan huwa pass lura fid-dawl tal-mira li jintlaħaq mill-inqas 82 % sal-2025¹²⁶. It-tnaqqis kien akbar għall-gradwati mill-edukazzjoni ta' livell medju b'orjentazzjoni ġenerali (minn 67,8 % għal 62,8 %) u għal dawk li telqu mill-edukazzjoni qabel ma temmew l-edukazzjoni sekondarja tat-tieni livell (minn 61,9 % għal 52,1 %) – it-tnejn ikkaratterizzati minn varjazzjoni sinifikanti fost l-Istati Membri. Il-gradwati reċenti tal-VET li esperjenzaw apprendiment ibbażat fuq ix-xogħol huma ferm aktar probabbli li jiġu impjegati (84,4 %) minn dawk li ma kellhomx din l-esperjenza (67,9 %).

L-Ewropa rat zieda kbira fiż-żgħażaġh b'lawrja terzjarja, xprunata minn aċċess usa' għall-università u domanda dejjem akbar għal hiliet ta' livell għoli fis-suq tax-xogħol. Matul l-aħħar deċennju, is-sehem medju ta' dawk fl-età ta' bejn 25 u 34 sena b'lawrja terzjarja żdied b'mod sinifikanti għal 44,1 %, b' zieda ta' 1 pp fl-aħħar sena biss – ara l-Illustrazzjoni 2.2.5. Ir-rata ta' redditu mistennija fuq l-edukazzjoni hija fattur kritiku fid-deċiżjoni li titkompli l-edukazzjoni għolja, u dan l-ixprunatur baqa' stabbli matul l-aħħar deċennju, minkejja zieda sinifikanti fl-għadd ta' persuni b'livell għoli ta' edukazzjoni¹²⁷. Fl-2024, ir-rata tal-qgħad għall-persuni fl-età ta' bejn 25 u 34 sena b'edukazzjoni terzjarja kienet ta' 5,2 %, meta mqabbla ma' 6,7 % għal dawk b'livell edukattiv sekondarju milhuq tat-tieni livell u 15,3 % għal dawk b'livelli edukattivi milhuqa aktar baxxi. Barra minn hekk, il-haddiema b'edukazzjoni terzjarja jaqilgħu 52 % aktar minn dawk li kisbu edukazzjoni sekondarja tat-tieni livell. Għalkemm dawk b'edukazzjoni terzjarja jgawdu minn livelli ogħla ta' impjieg, il-gradwati reċenti mill-edukazzjoni fil-livell terzjarju esperjenzaw tnaqqis fir-rati ta' impjieg, li naqsu minn 87,6 % fl-2023 għal 86,7 % fl-2024. Dan it-tnaqqis jista' jiġi osservat fil-livelli kollha tal-edukazzjoni u jista' jindika tnaqqis fir-reklutaġġ għal pożizzjonijiet fil-livell tad-dhul.

¹²⁴ Il-mira giet stabbilita fir-Rakkomandazzjoni tal-Kunsill tal-24 ta' Novembru 2020 dwar l-edukazzjoni u t-taħriġ vokazzjonali (VET) għall-kompetittività sostenibbli, il-ġustizzja soċjali u r-reżiljenza.

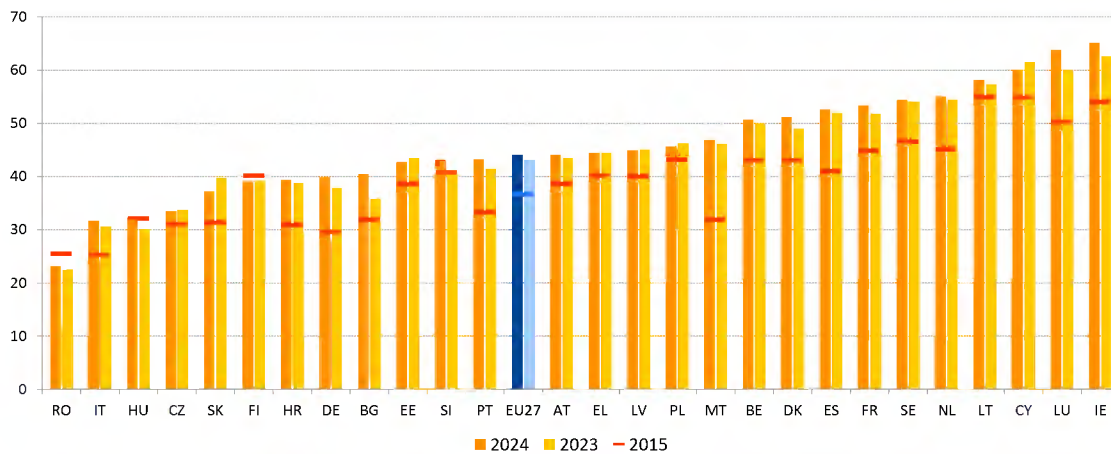
¹²⁵ Data mmarkata ta' "affidabbiltà baxxa" għall-Ġermanja, il-Latvja, Malta, il-Polonja u l-Finlandja.

¹²⁶ Il-mira giet stabbilita fir-Rakkomandazzjoni tal-Kunsill tal-24 ta' Novembru 2020 dwar l-edukazzjoni u t-taħriġ vokazzjonali (VET) għall-kompetittività sostenibbli, il-ġustizzja soċjali u r-reżiljenza.

¹²⁷ Ara [Education and Training Monitor 2025](#), l-Uffiċċju tal-Pubblikazzjonijiet tal-Unjoni Ewropea.

Illustrazzjoni 2.2.5. Il-proporzjon ta' adulti zghazagh b'edukazzjoni terzjarja kiber fl-aħħar deċennju

Proporzjon ta' persuni (fl-età ta' bejn 25 u 34 sena) bi grad ta' edukazzjoni terzjarja (ISCED 5-8, %)



Noti: Interruzzjoni fis-serje għal BG fl-2024, għal SI fl-2023 u għal LU fl-2015.

Sors: il-Eurostat, [edat_lfse_03].

It-tishih tal-mobbiltà tal-istudenti u tal-gradwati tal-edukazzjoni għolja jibqa' prijorità ewlenija biex jittejjbu l-hiliet u jiġu estenzi l-orizzonti, iżda dan kien qed jonqos f'dawn l-aħħar snin. Ir-rata tal-mobbiltà 'l barra¹²⁸ naqset b'2,3 pp bejn l-2020 u l-2023. Fl-2023, 11,2 % biss mill-4 miljun gradwat(a) fl-edukazzjoni terzjarja li joriġinaw minn pajjiżi tal-UE esperjenzaw xi forma ta' mobbiltà fl-apprendiment, b'4,5 % jmorru għal lawrja shiħa barra mill-pajjiż u madwar 6,6 % imorru għall-mobbiltà tal-krediti¹²⁹. Bħala tali, il-mobbiltà 'l barra medja tal-gradwati fl-UE għadha ferm taħt il-mira ta' 23 % stabbilita għall-2030. Madankollu, għad hemm limitazzjonijiet multipli fid-data li jistgħu jwasslu għal sottovalutazzjoni tal-progress lejn l-ilhūq tal-mira, bħal rapportar mhux komplut dwar il-mobbiltà ta' inqas minn 3 xhur¹³⁰. Bħala parti mill-Unjoni tal-Ħiliet, l-inizjattiva pilota "Aghżel l-Ewropa għax-Xjenza" tassisti l-internazzjonalizzazzjoni tal-istituzzjonijiet tal-edukazzjoni għolja billi tappoġġa organizzazzjonijiet akkademiċi u mhux akkademiċi fir-reklutaġġ ta' riċerkaturi postdottorat.

In-nuqqas dejjem jikber ta' haddiema tas-sengħa fl-Ewropa rriżulta bħala theddida kbira għall-prosperità u l-kompetittività. In-nuqqas ta' persunal tas-sengħa sar wieħed mill-ostakli primarji għall-investiment fl-2024, b'77 % tad-ditti li jsemmuh bħala restrizzjoni¹³¹. Il-problema hija partikolarment evidenti fil-konstruzzjoni u fil-manifattura, fejn il-kongestjonijiet tax-xogħol jimminaw kemm il-kapaċità tal-UE li thaffef it-tranzizzjoni ekoloġika kif ukoll il-potenzjal tat-tkabbir. L-importanza strateġika tal-ħiliet għall-prosperità u l-kompetittività tal-Ewropa ġiet enfasizzata kemm fir-Rapport ta' Enrico Letta dwar il-Futur tas-Suq Uniku kif ukoll fir-Rapport ta' Mario Draghi dwar il-Kompetittività tal-UE¹³². L-indirizzar ta' din l-isfida jeħtieġ sforzi ta' titjib tal-ħiliet u ta' taħriġ mill-ġdid fuq skala

¹²⁸ Ir-rata ta' mobbiltà 'l barra ta' pajjiż hija n-numru ta' gradwati bil-lawrja u b' mobbiltà tal-krediti minn dak il-pajjiż diviż bin-numru ta' gradwati li joriġinaw mill-pajjiż.

¹²⁹ Kalkoli tad-DĠ EAC.

¹³⁰ Ara p. 61 ta' [Education and Training Monitor 2024](#), l-Uffiċċju tal-Pubblikazzjonijiet tal-Unjoni Ewropea.

¹³¹ Abbażi tal-Istharrig dwar l-Investiment tal-BEI. Ir-rapportar mid-ditti huwa oghla biss dwar "inċertezza dwar il-futur" li huwa oghla b'79 % u dwar "kostijiet tal-enerġija" b'77 %.

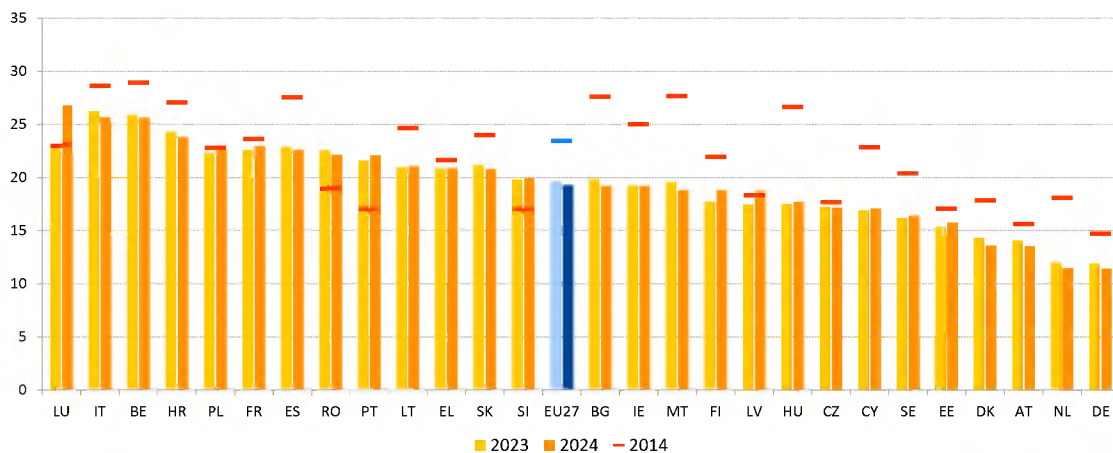
¹³² [More Than A Market](#), Enrico Letta, April 2024; [The future of European competitiveness](#), Mario Draghi, Settembru 2024.

kbira fil-forza tax-xogħol tal-UE. Dan huwa element ewlieni tal-Unjoni tal-Ħiliet, strategija komprensiva dwar il-ħiliet adottata f'Marzu 2025 bħala parti mill-Boxxla għall-Kompetittività tal-UE.

L-ispariġġi fil-ħiliet fil-livell makroekonomiku għadhom jonqsu madwar l-UE, iżda hemm varjazzjoni fl-Istati Membri. L-indikatur makroekonomiku tal-ispariġġ fil-ħiliet jirrifletti l-grad ta' allinjament hażin bejn id-domanda u l-provvista ta' ħiliet fost il-forza tax-xogħol¹³³. B'mod partikolari, dan jenfasizza d-diffikultà relattiva ta' persuni b'livelli edukattivi milhuqa differenti biex jidhlu fis-suq tax-xogħol. Mill-2014, l-indikatur ilu jonqos fil-biċċa l-kbira tal-Istati Membri, xprunat l-aktar minn livelli edukattivi milhuqa li qed jiżdienu. Madankollu, l-ispariġġi makroekonomiċi fil-ħiliet baqgħu għoljin (aktar minn 23 %) f'ċerti pajjiżi fl-2024, inklużi l-Italja, il-Belġju, il-Kroazja u l-Polonja, ferm oghla mill-medja tal-UE ta' 19,2 % – ara l-Illustrazzjoni 2.2.6. Min-naħa l-oħra, l-Awstrija, id-Danimarka, il-Ġermanja u n-Netherlands juru l-aktar rati baxxi, b'ċifri ta' inqas minn 15 %. B'mod kumplessiv, in-nuqqas ta' ħiliet u l-ispariġġ fil-ħiliet jistgħu jkunu marbuta ma' sfidi rigward il-kwalità, l-ekwità u r-rilevanza għas-suq tax-xogħol tas-sistemi tal-edukazzjoni u t-taħriġ, kif ukoll ma' nuqqasijiet persistenti ta' haddiema. Il-promozzjoni ta' livell edukattiv milhuq oghla u t-tishih tal-appoġġ għat-titjib tal-ħiliet u t-taħriġ mill-ġdid jistgħu jallinjaw aħjar il-provvista tal-ħiliet mad-domandi tas-suq tax-xogħol.

Illustrazzjoni 2.2.6: L-ispariġġi fil-ħiliet fil-livell makroekonomiku għadhom jonqsu madwar l-UE iżda jvarjaw bejn l-Istati Membri

Dispersjoni relattiva tar-rati ta' impjeg tal-haddiema b'livelli edukattivi milhuqa differenti, ponderati bis-sehem ta' kull grupp fil-popolazzjoni totali fl-età tax-xogħol (fl-età ta' bejn 20 u 64 sena)



Nota: Dan l-indikatur jenfasizza d-diffikultà relattivament akbar biex il-persuni bi kwalifiki baxxi u medji jidhlu fis-suq tax-xogħol, meta mqabbla mal-persuni bi kwalifiki għoljin.

Sors: Kalkoli tad-DĠ EMPL ibbażati fuq id-data tal-Eurostat [[lfsq_egaed](#); [lfsq_pgaed](#); [lfsq_agaed](#)], l-LFS tal-UE.

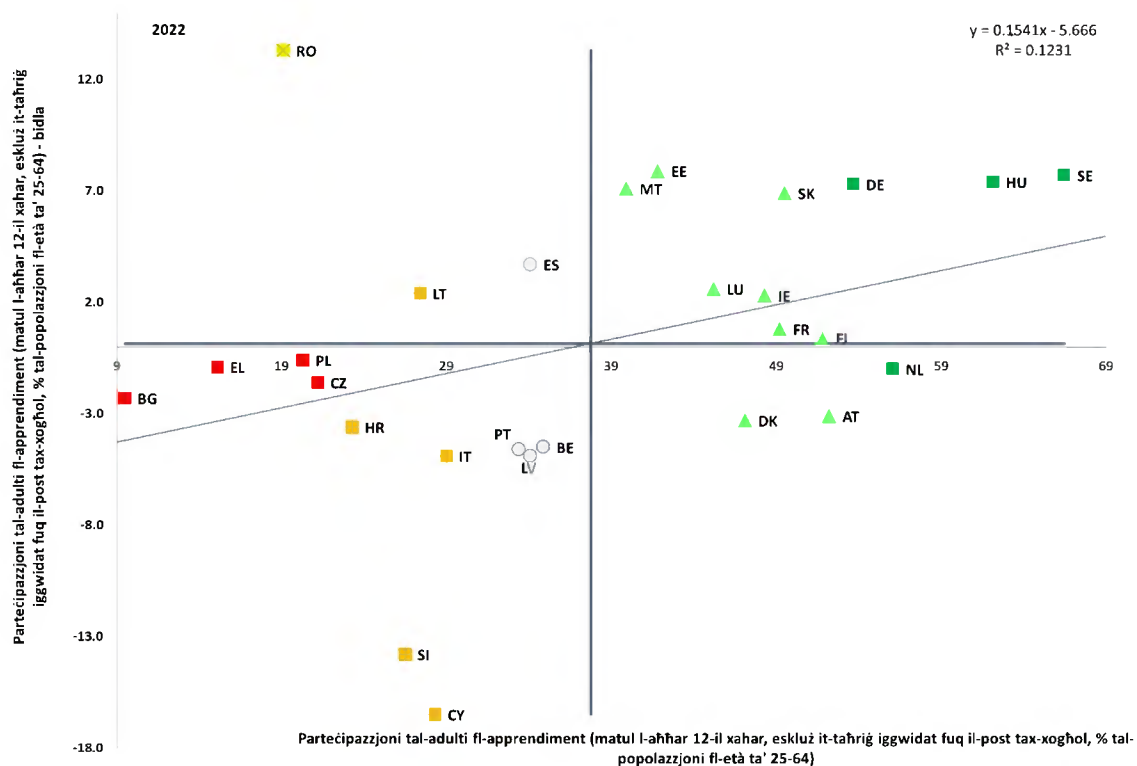
Il-parteciċipazzjoni fl-apprendiment għall-adulti hija relattivament baxxa u tvarja hafna bejn l-Istati Membri. L-aktar ċifri riċenti mill-Istharrig dwar l-Edukazzjoni għall-Adulti (AES, Adult Education Survey) indikaw zieda żgħira fis-sehem tal-adulti li jipparteċipaw fl-apprendiment fl-UE (minbarra t-taħriġ iggwidat fuq il-post tax-xogħol), minn 37,4 % fl-2016

¹³³ L-indikatur tal-ispariġġ makroekonomiku fil-ħiliet ikejjel id-dispersjoni relattiva tar-rati ta' impjeg tal-haddiema b'livell edukattiv milhuq differenti (baxx, medju u għoli), ponderata mis-sehem ta' kull grupp fil-popolazzjoni totali fl-età tax-xogħol (grupp ta' età ta' bejn 20 u 64 sena). Ara, il-Kummissjoni Ewropea, [Analytical web note – Measuring skills mismatch](#). 7/2015, l-Uffiċċju tal-Pubblikazzjonijiet tal-Unjoni Ewropea, 2015.

għal 39,5 % fl-2022, ferm taħt il-mira ewlenija tal-UE għall-2030 ta' 60 % – ara l-Kaxxa 2 fil-Mira dwar il-Ħiliet – u b'disparitajiet kbar bejn l-Istati Membri. L-oġġla rati ta' parteċipazzjoni ġew irrapportati fl-Iżvezja, fl-Ungerija, fin-Netherlands u fil-Ġermanja, biex b'hekk huma l-pajjiżi “bl-aqwa prestazzjoni” – ara l-Illustrazzjoni 2.2.7. Dawn il-pajjiżi kollha rreġistraw żidiet li jaqbzū 6,8 pp bejn l-2016 u l-2022, ħlief in-Netherlands, fejn il-partiċipazzjoni naqset b'1 pp. B'kuntrast ma' dan, ġew osservati livelli partikolarment baxxi ta' parteċipazzjoni, li jirriflettu d-disparitajiet fl-UE, fil-Bulgarija, fil-Greċja, fir-Rumanija, fil-Polonja u fiċ-Ċekja, li kollha jinsabu f'“sitwazzjoni kritika”. Il-livelli huma wkoll inqas minn 30 % u “għandhom jiġu osservati” fil-Kroazja, f'Ċipru, fil-Litwanja, fl-Italja u fis-Slovenja.

Illustrazzjoni 2.2.7: L-apprendiment għall-adulti żdied biss bi ftit mill-2016, b'varjazzjoni kbira fost l-Istati Membri

Ir-rata ta' parteċipazzjoni tal-adulti fl-apprendiment matul l-aħħar 12-il xahar (fl-età ta' bejn 25 u 64 sena), il-livelli tal-2022 u l-bidliet mill-2016 (%), indikatur ewleni tat-Tabella ta' Valutazzjoni Soċjali)



Nota: L-assi huma ċċentriati fuq il-medja mhux ponderata tal-UE. Id-didaskalija hija pprezentata fl-Anness. F'Settembru 2024, il-Grupp tal-Indikaturi tal-Kumitat tal-Impjiegi lahaq ftehim provvizorju dwar il-qafas ta' monitoraġġ għall-mira tal-ħiliet, bl-użu ta' data tal-AES minbarra t-taħriġ iggwidat fuq il-post tax-xogħol. Ara wkoll [Annual Employment Performance Report 2024](#). Il-bidla għall-2022 tiġi kkalkolata fir-rigward tal-valur tal-2016, l-aħħar wiehed disponibbli qabel l-2022. Interruzzjoni fis-serje kronoloġika fl-2022 għal FR, IT u RO. *Sors:* [Estrazzjoni speċjali tal-Eurostat mill-Istħarriġ dwar l-Edukazzjoni għall-Adulti, ir-rata ta' parteċipazzjoni tal-adulti fl-apprendiment matul l-aħħar 12-il xahar mingħajr taħriġ iggwidat fuq il-post tax-xogħol \(GOJT, guided on-the-job training\).](#)

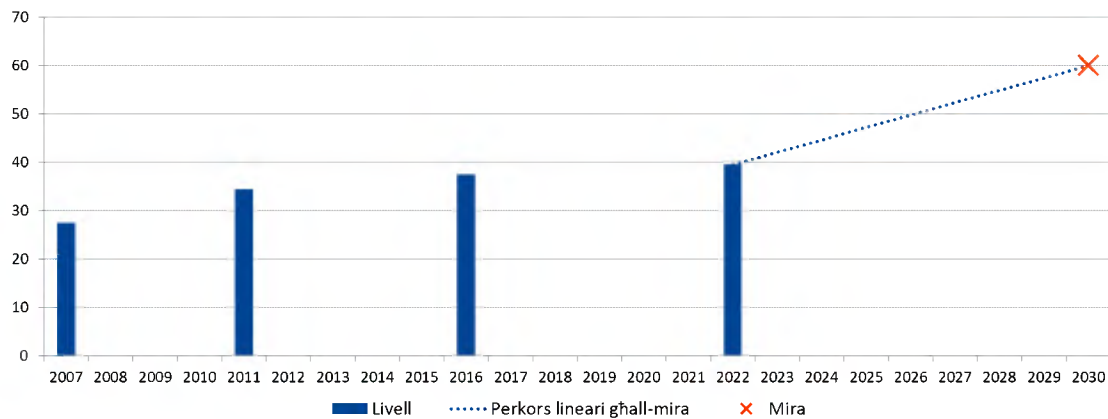
Kaxxa fil-Mira 2: Il-progress lejn il-mira tal-apprendiment għall-adulti għall-2030

Il-partiċipazzjoni fl-apprendiment għall-adulti żdiedet biss b'mod marginali, u halliet sforzi sostanzjali meħtieġa biex tintlaħaq il-mira ewlenija tal-UE sal-2030. Skont l-Istħarriġ dwar l-Edukazzjoni għall-Adulti (AES), ir-rata ta' parteċipazzjoni tal-UE (minbarra t-taħriġ iggwidat fuq il-post tax-xogħol) żdiedet minn 37,4 % fl-2016 għal 39,5 % fl-2022

(ara l-Illustrazzjoni ta' hawn taht)¹³⁴. Id-data mill-Istharrig dwar il-Forza tax-Xoghol (LFS, Labour Force Survey) tindika zieda kumplessiva fil-partecipazzjoni tal-adulti fl-apprendiment bejn l-2022 u l-2024. Din ix-xejra hafifa ma hijiex bizzejjed biex tintlaħaq il-mira ewlenija tal-UE ta' 60 % tal-adulti li jipparteċipaw fl-apprendiment kull sena sal-2030. Il-progress imħaffef huwa kruċjali biex il-forza tax-xoghol tiġi mġhammra għall-htigijiet tal-hiliet li qed jinbidlu, jiġi mmitigat in-nuqqas ta' haddiema u ta' hiliet u jiġu ppreservati l-kompetittività u l-inkluzività.

Il-progress fl-apprendiment għall-adulti ma huwiex bizzejjed biex tintlaħaq il-mira ewlenija tal-UE għall-2030

Ir-rata ta' partecipazzjoni tal-adulti fl-apprendiment matul l-aħħar 12-il xahar fl-EU-27 u l-mira ewlenija tal-UE għall-2030 (fl-età ta' bejn 25 u 64 sena, %)



Nota: L-AES tal-2007 kien eżerċizzju pilota ta' kampjun kbir imwettaq fuq bażi volontarja fl-Istati Membri kollha, hlief fl-Irlanda u fil-Lussemburgu, bejn l-2005 u l-2008. Fuq din il-bażi, ġew implimentati aġġustamenti fil-mewġa li jmiss. Mill-2011, l-AES huwa sostnut minn att legali Ewropew u għalhekk jitwettaq fl-Istati Membri kollha fuq bażi obbligatorja¹³⁵. Interruzzjonijiet fis-serje fl-2011 għall-UE, FR, HU, fl-2016 għal IE, LU, SE u fl-2022 għal FR, IT, RO.

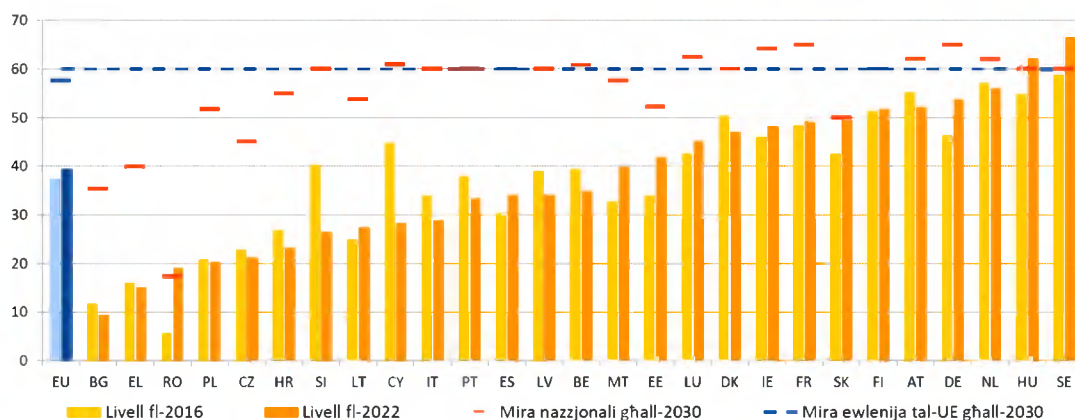
Sors: [Estrazzjoni speċjali tal-Eurostat mill-Istharrig dwar l-Edukazzjoni għall-Adulti, ir-rata ta' partecipazzjoni tal-adulti fl-apprendiment matul l-aħħar 12-il xahar mingħajr tahrig iggwidat fuq il-post tax-xoghol \(GOJT\).](#)

¹³⁴ F'Settembru 2024, il-Grupp tal-Indikaturi tal-Kumitat tal-Impjiegi laħaq ftehim provvizorju dwar il-qafas ta' monitoraġġ għall-mira tal-hiliet, bl-użu ta' data tal-AES minbarra t-tahrig iggwidat fuq il-post tax-xoghol. Ara wkoll [Annual Employment Performance Report 2024](#).

¹³⁵ Ir-Regolament tal-Kummissjoni (UE) [823/2010](#) jistabbilixxi l-mizuri ta' implimentazzjoni tal-att legali bażiku (ir-Regolament (KE) [Nru 452/2008](#) tal-Parlament Ewropew u tal-Kunsill) għall-AES tal-2011.

Il-biċċa l-kbira tal-Istati Membri jehtieġu sforzi sostanzjali biex jilhqnu l-miri nazzjonali tagħhom sal-2030

Ir-rata ta' parteċipazzjoni tal-adulti fl-apprendiment matul dawn l-aħħar 12-il xahar fil-miri tal-EU-27 u daww nazzjonali għall-2030 għall-Istati Membri (fl-età ta' bejn 25 u 64 sena, %)



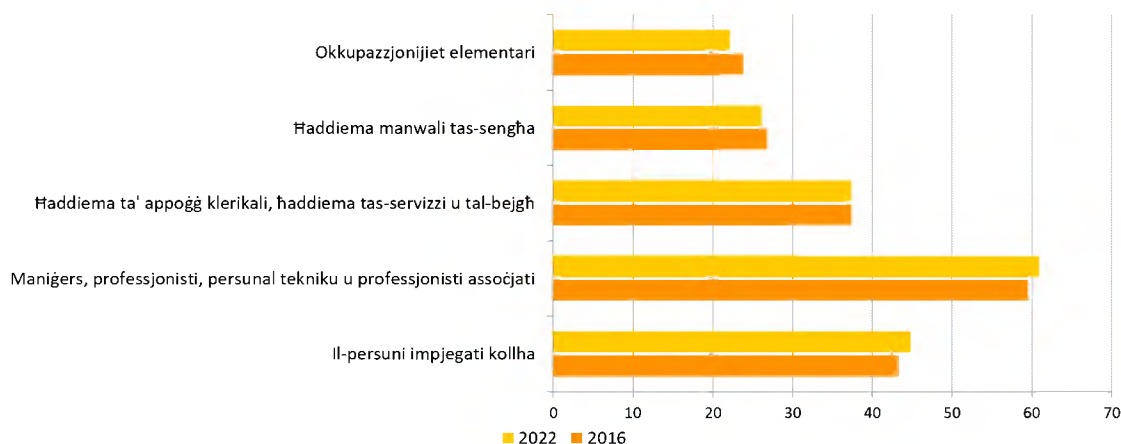
Nota: Interruzzjonijiet fis-serje fl-2016 għal IE, LU, SE u fl-2022 għal FR, IT, RO.

Sors: [Estrazzjoni speċjali tal-Eurostat mill-Istħarriġ dwar l-Edukazzjoni għall-Adulti, ir-rata ta' parteċipazzjoni tal-adulti fl-apprendiment matul dawn l-aħħar 12-il xahar mingħajr taħriġ iggwidat fuq il-post tax-xogħol \(GOJT\)](#) utabella dwar il-miri nazzjonali għall-2030 fl-Anness 1.

Il-biċċa l-kbira tal-Istati Membri għadhom lura fir-rigward tal-miri nazzjonali tagħhom għall-apprendiment għall-adulti, minkejja progress notevoli fi ftit każijiet. Sal-2022, l-Iżvezja, l-Ungerija u r-Rumanija kienu qabżu l-miri tagħhom, bis-Slovakkja toqrob lejn il-mira tagħha (ara l-Illustrazzjoni ta' hawn fuq). Ir-Rumanija rreġistrat l-akbar zieda minn bażi relattivament baxxa, għalkemm l-interruzzjoni fis-serje tikkomplika l-paraguni. Fost l-24 pajjiż li għadhom taħt il-mira, minoranza biss ta' pajjiżi rreġistraw kisbiet sinifikanti.

Illustrazzjoni 2.2.8: Il-haddiema f'okkupazzjonijiet b'livell baxx ta' hiliet huma ferm inqas probabbli li jipparteċipaw fl-apprendiment għall-adulti

Ir-rata ta' parteċipazzjoni tal-adulti fl-apprendiment matul dawn l-aħħar 12-il xahar skont il-klassi tal-okkupazzjoni (fl-età ta' bejn 25 u 64 sena, %)



Nota: Interruzzjonijiet fis-serje fl-2016 għal IE, LU, SE u fl-2022 għal FR, IT, RO.

Sors: [Estrazzjoni speċjali tal-Eurostat mill-Istħarriġ dwar l-Edukazzjoni għall-Adulti, ir-rata ta' parteċipazzjoni tal-adulti fl-apprendiment matul l-aħħar 12-il xahar inkluż taħriġ iggwidat fuq il-post tax-xogħol \(GOJT\)](#).

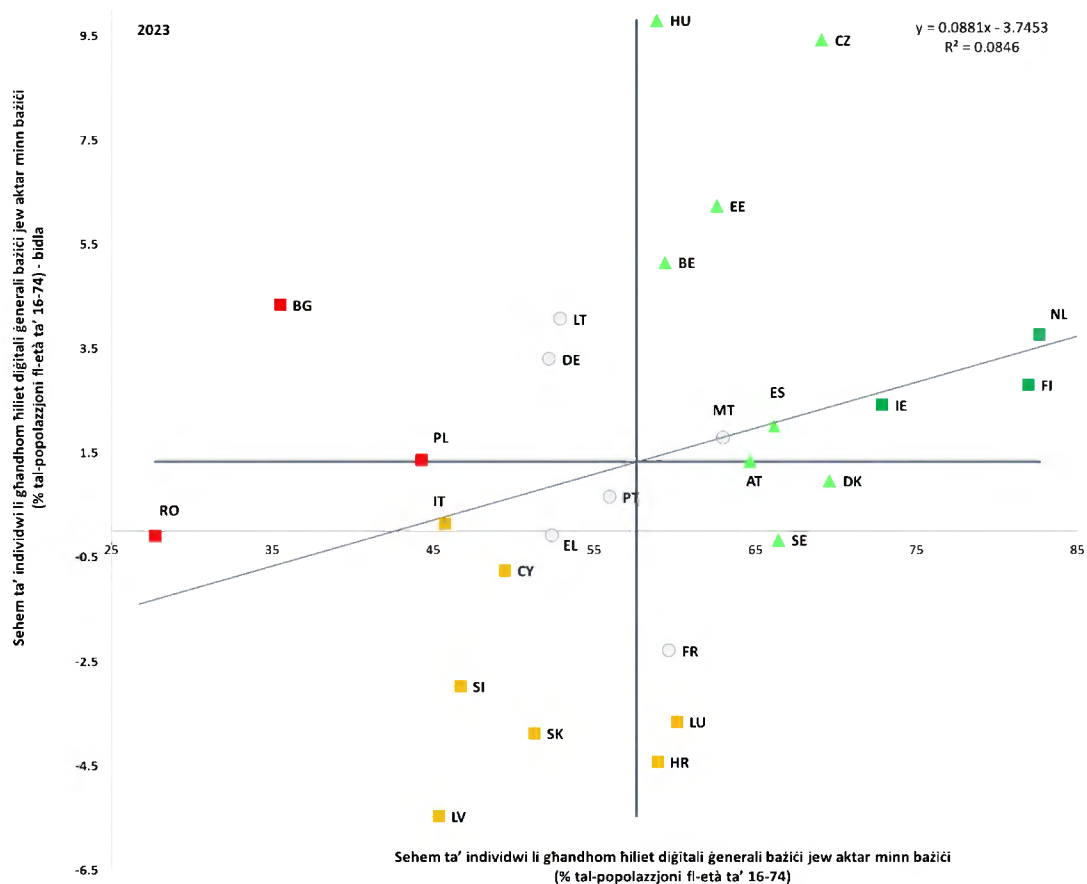
L-opportunitajiet ta' taħriġ huma ferm inqas probabbli li jkunu disponibbli għal daww li jahdmu f'impjegati b'livell baxx ta' hiliet, li jhallihom aktar vulnerabbli għall-bidliet fis-suq tax-xogħol. Il-parteeċipazzjoni fl-apprendiment għall-adulti żdiedet fost il-persuni impjegati b'mod kumplessiv bejn l-2016 u l-2022. Dan jista' jiġi attribwit prinċipalment

għall-grupp okkupazzjonali ta' "manigers, professjonisti, tekniċi u professjonisti assoċjati", peress li gruppi oħra esperjenzaw tnaqqis jew staġnar. Din ix-xejra ta' parteċipazzjoni hija osservata fost il-biċċa l-kbira tal-Istati Membri bl-eċċezzjoni tas-Slovakkja, l-Iżvezja, Ċipru, l-Ungerija u l-Irlanda. Is-Slovakkja u l-Iżvezja josservaw rata għolja ħafna ta' parteċipazzjoni fost l-adulti f'okkupazzjonijiet elementari. Għal Ċipru, l-Ungerija u l-Irlanda, "ħaddiema manwali tas-sengħa" jipparteċipaw f'livell simili jew ogħla minn "ħaddiema ta' appoġġ klerikali, ħaddiema tas-servizzi u tal-bejgħ". Il-baġits għat-taħriġ personali, bħall-Kontijiet Individwali tal-Apprendiment, li jstimulaw id-domanda fost il-ħaddiema, huma wieħed mill-metodi ewlenin għaž-żieda fil-parteċipazzjoni. Stharrig riċenti tal-Ewrobarometru jizvela li l-maġġoranza (56 %) tar-rispondenti (ta' 15-il sena jew aktar) x'aktarx li jużaw baġit bħal dan. Dan in-numru jizdied għal kważi tliet kwarti (73 %) meta jitqiesu dawk li bħalissa qed jaħdmu jew li jistgħu jibdeu jaħdmu fis-sentejn li ġejjin¹³⁶. Dan l-interess jindika rikonossiment tal-valur tal-opportunitajiet ta' taħriġ magħżula minnhom infushom, għalkemm il-gradji differenti ta' probabbiltà fost gruppi demografiċi differenti jissuġġerixxu ostakli potenzjali għall-aċċess u motivazzjoni differenti biex wieħed jidhol fi programmi bħal dawn. Fl-ambitu tal-Unjoni tal-Ħiliet, inizjattivi ġodda bħall-proġett pilota dwar il-Garanzija tal-Ħiliet u proġett pilota għal sħubijiet tranżnazzjonali bejn l-universitajiet u n-negozji għal setturi b'differenzi serji fil-ħiliet jikkomplementaw dawk eżistenti bħall-Kontijiet Individwali tal-Apprendiment u l-Akkademji tal-Ħiliet tal-UE f'oqsma strateġiċi, l-espansjoni ta' mikrokredenzjali u spazji innovattivi ta' apprendiment fil-komunità. Dawn il-miżuri għandhom l-għan li jespandu l-opportunitajiet ta' apprendiment u jsaħħu l-oqfsa tal-ħiliet tal-UE permezz ta' kollaborazzjoni pubblika-privata, filwaqt li jgħinu wkoll lill-ħaddiema fi tranżizzjoni bejn is-setturi u jnaqqsu d-diskrepanzi fil-ħiliet.

¹³⁶ Ara, il-Kummissjoni Ewropea, [Special Eurobarometer 559 – Investing in Fairness \(January to February 2025\)](#).

Illustrazzjoni 2.2.9: Fil-hiliet diġitali tal-adulti huma osservati differenzi kbar bejn il-pajjiżi

Is-schem tal-popolazzjoni b'ħiliet diġitali kumplessivi bażiċi jew ta' livell oghla (fl-età ta' bejn 16 u 74 sena), il-livelli tal-2023 u l-bidliet mill-2021 (% , indikatur ewlieni tat-Tabella ta' Valutazzjoni Soċjali)



Nota: L-assi huma ċċentri fuq il-medja mhux ponderata tal-UE. Id-didaskalija hija pprezentata fl-Anness. Il-ħiliet diġitali kumplessivi jirreferu għal hames oqsma: ħiliet fl-informazzjoni u fil-litteriżmu fid-data; ħiliet ta' komunikazzjoni u ta' kollaborazzjoni; ħiliet għall-holqien ta' kontenut diġitali; ħiliet ta' sikurezza; u ħiliet għas-soluzzjoni tal-problemi. Sabiex ikun hemm mill-inqas ħiliet diġitali kumplessivi bażiċi, in-nies iridu jkunu jafu kif għandhom iwettqu mill-inqas attività waħda relatata ma' kull qasam. Għal aktar informazzjoni, ara [Eurostat](#). Sors: il-Eurostat, [[tepsr_sp410](#)].

Il-ħiliet diġitali huma baxxi madwar l-UE, u ftit Stati Membri għandhom livelli qrib jew oghla mill-mira fil-livell tal-UE għall-2030. F'Ewropa trasformata b'mod diġitali, l-impjegi u l-inkluzjoni soċjali jiddependu fuq l-adulti li għandhom ħiliet diġitali bażiċi, li huwa rifless fil-mira ta' mill-inqas 80 % tal-adulti (fl-età ta' bejn 16 u 74 sena) li jkollhom ħiliet diġitali bażiċi sal-2030¹³⁷. Aktar minn 90 % tan-nies fl-UE jużaw l-internet mill-inqas darba fil-gimgha¹³⁸, iżda dan mhux bilfors ifisser li għandhom l-għarfien diġitali t-tajjeb. Fl-2023, 55,6 % biss tal-adulti kellhom mill-inqas ħiliet diġitali bażiċi, żieda żgħira mill-2021 (53,9 %). B'dan il-pass, 59,8 % biss ikollhom mill-inqas ħiliet diġitali bażiċi sa tmiem id-

¹³⁷ Iddefinita fil-[Pjan ta' Azzjoni tal-Pilastru Ewropew tad-Drittijiet Soċjali](#) u fil-[Kumpass Diġitali għad-Deċennju Diġitali](#).

¹³⁸ Ara, il-Kummissjoni Ewropea, [Digitalisation in Europe – 2025 edition](#), l-Uffiċċju tal-Pubblikazzjonijiet tal-Unjoni Ewropea, 2025.

deċennju¹³⁹. Hemm differenzi kbar fil-prestazzjoni bejn l-Istati Membri. Ir-Rumanija, il-Bulgarija u l-Polonja huma l-pajjiżi bl-inqas ishma ta' adulti b'mill-inqas ħiliet diġitali bażiċi u jinsabu f'“sitwazzjoni kritika” – ara l-Illustrazzjoni 2.2.9. B'kuntrast ma' dan, in-Netherlands (82,7 %) u l-Finlandja (82,0 %) diġà qabżu l-mira fil-livell tal-UE għall-2030, u huma meqjusin bħala “bl-aqwa prestazzjoni”, flimkien mal-Irlanda. F'Ċipru, fl-Italja, fil-Latvja, fis-Slovakkja u fis-Slovenja, il-livelli huma baxxi, bejn 45 % u 51,3 %. Dawn il-pajjiżi, flimkien mal-Kroazja u l-Lussemburgu li raw tnaqqis kbir bejn l-2021 u l-2023, “għandhom jiġu osservati”. B'mod kumplessivi, l-aktar data reċenti turi li l-maġġoranza tal-Istati Membri (17) għamlu progress fit-titjib tal-ħiliet diġitali bejn l-2021 u l-2023.

Il-livell ta' ħiliet diġitali jvarja sostanzjalment skont il-gruppi tal-popolazzjoni u l-post. Is-sehem taż-żgħażaġh fl-età ta' bejn 16 u 24 sena b'mill-inqas ħiliet diġitali bażiċi huwa relattivament għoli, għalkemm naqas ftit (minn 71,2 % fl-2021 għal 70,0 % fl-2023), u sfida l-idea li ż-żgħażaġh kollha huma “nattivi diġitali”. B'mod aktar ġenerali, il-ħiliet diġitali huma partikolarment baxxi fost persuni mingħajr kwalifiki formali jew bi kwalifiki formali baxxi (33,6 % fl-2023), il-popolazzjoni akbar fl-età (37,1 % fl-età ta' bejn 55 u 74 sena), dawk li jgħixu f'żoni rurali (47,5 %) u l-persuni qiegħda (47,7 %).

L-għadd ta' speċjalisti tal-ICT huwa ferm inqas mill-ħtieġa projettata. Fl-2024, 10,3 miljun persuna ħadmu bħala speċjalisti tal-ICT, li jirrappreżentaw 5,0 % ta' dawk kollha impjegati. Bil-pass kurrenti, fost il-kompetizzjoni dejjem tikber għal talent b'ħiliet diġitali, l-għadd ta' speċjalisti tal-ICT se jilhaq biss 12,4 miljun sal-2030, ferm inqas mill-mira tad-deċennju diġitali tal-UE ta' 20 miljun¹⁴⁰. Dan se jkollu implikazzjonijiet negattivi potenzjali għall-kompetittività u għall-innovazzjoni futuri tal-UE. Hemm lok biex jiżjed l-għadd ta' speċjalisti tal-ICT billi titnaqqas id-differenza bejn il-ġeneri (19,5 % biss tal-ispeċjalisti tal-ICT huma nisa) u jittejjeb il-bilanċ ġeografiku madwar l-UE (il-proporzjon ta' speċjalisti tal-ICT bħala percentwal tal-impjegati totali jvarja minn 2,5 % fil-Greċja għal 8,6 % fl-Iżvezja).

Kaxxa 3 tal-Pilastru: L-Unjoni tal-Ħiliet fil-Fokus - Tishih ta' STEM¹⁴¹

Uħud mill-aktar nuqqasijiet mifruxa ta' haddiema fl-UE huma fl-oqsma tax-xjenza, tat-teknoloġija, tal-inġinerija u tal-matematika (STEM), li jfixklu l-kompetittività u t-tranzizzjonijiet ekoloġiċi u diġitali. Illum, biż-żieda tal-IA, it-teknoloġiji tal-enerġija rinnovabbli, ir-riskji tal-bijoteknoloġija, tad-difiża u tas-sigurtà, u l-analitika tad-data kumplessa, hija essenzjali provvista qawwiya ta' professjonisti STEM. Madankollu, hemm nuqqas mifrux ta' haddiema f'oqsma STEM, li l-biċċa l-kbira tagħhom jikkonċernaw is-sinjura, il-konstruzzjoni u l-inġinerija (ara wkoll it-taqsim 2.1.1). In-nuqqasijiet huma osservati wkoll f'diversi okkupazzjonijiet relatati mal-ICT¹⁴². Fid-deċennju li jmiss, in-nuqqasijiet huma previsti li jikbru b'mod sinifikanti f'xi okkupazzjonijiet STEM, fil-kuntest ta' popolazzjoni tal-età tax-xogħol li qed tonqos u l-ħtieġa li l-haddiema li qed jirtiraw jiġu sostitwiti kif ukoll it-tranzizzjonijiet ekoloġiċi u diġitali. Għalhekk, in-numru kurrenti ta' speċjalisti STEM ma huwiex biżżejjed biex jissodisfa l-ħtiġijiet tas-suq tax-xogħol u se jkun meħtieġa aktar speċjalisti biex iwieġbu għaž-żieda fid-domanda. Il-Pjan Strateġiku għall-Edukazzjoni STEM, inizjattiva taħt l-Unjoni tal-Ħiliet, jipproponi azzjonijiet ambizzjużi biex tiġi indirizzata din l-isfida madwar l-UE u jipproponi miri dwar ir-registrazzjoni STEM. Perezempju, sal-2030, 45 % tal-VET u 32 % tal-istudenti terzjarji għandhom jiġu rreġistrati

¹³⁹ Għat-trajettorja lejn il-mira għall-2030, ara l-Kummissjoni Ewropea, [State of the Digital Decade 2025 report](#), l-Uffiċċju tal-Pubblikazzjonijiet tal-Unjoni Ewropea, 2024.

¹⁴⁰ Ara l-Anness I ta' [State of the Digital Decade 2025](#).

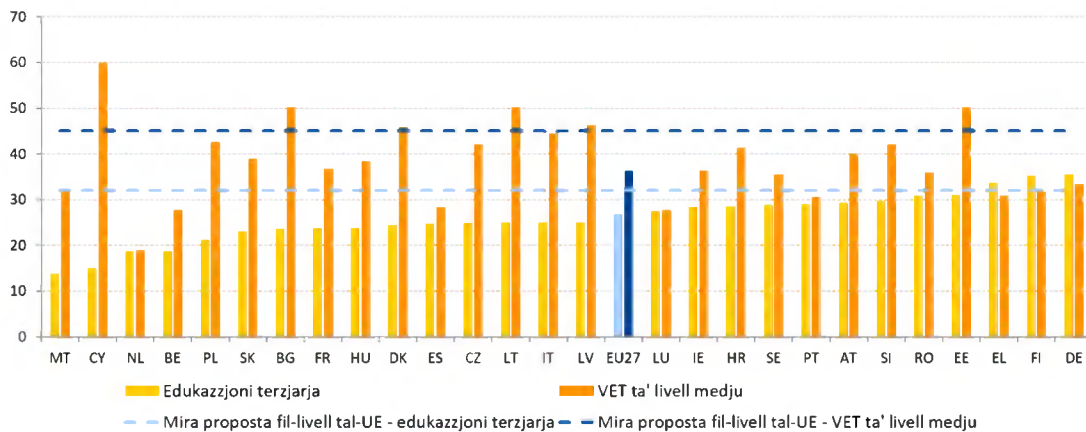
¹⁴¹ Il-Kummissjoni Ewropea (2025). Education and Training Monitor 2025 – *Rapport komparattiv*.

¹⁴² EURES (2025). [Labour shortages and surpluses in Europe 2024](#).

f'oqsma STEM u 5 % tal-istudenti tal-PhD fi programmi tal-ICT. F'dan ir-rigward, l-Istrateġija tal-UE li ġejja dwar l-Edukazzjoni u t-Taħriġ Vokazzjonali se tistabbilixxi viżjoni li thares 'il quddiem biex il-VET isiru aktar attraenti, inklużivi u risponsivi għall-ħtiġijiet tas-suq tax-xogħol. Dan se jkollu l-għan li jsaħħaħ il-kontribut tal-VET għall-apprendiment tul il-ħajja, il-kompetittività u l-ġustizzja soċjali, b'enfasi fuq il-kwalità, l-innovazzjoni, it-tranzizzjonijiet ekoloġiċi u diġitali, u l-mobbiltà internazzjonali.

Ir-reġistrazzjoni fil-programmi STEM tvarja fost l-Istati Membri tal-UE

Sehem ta' studenti tal-VET ta' livell medju (ISCED 3-4) u tal-edukazzjoni terzjarja (ISCED 5-8) fl-oqsma STEM fl-2023 (%)



Sors: il-Eurostat [[educ_uae_enra03](#)]; [[educ_uae_enrt03](#)].

Ir-reġistrazzjoni fi programmi STEM ma żdiditx b'mod sinifikanti f'dawn l-aħħar snin, u hemm lok biex din tiżdied, inkluż billi jiġu attirati aktar nisa għaliha. Fil-VET ta' livell medju, 36,3 % tal-istudenti kollha madwar l-UE ġew irreġistrati fi programmi STEM fl-2023. Ir-rata hija ta' 2,3 pp oġhla milli fl-2015, u varjat madwar 36 % mill-2020. Fl-edukazzjoni terzjarja, 26,9 % tal-istudenti ġew irreġistrati fi programmi STEM, bil-medja tal-UE tonqos b'0,7 pp matul l-aħħar deċennju. L-Illustrazzjoni turi varjabbiltà kbira fost ir-rati ta' reġistrazzjoni STEM tal-pajjiżi tal-UE fiż-żewġ livelli. Ir-reġistrazzjoni tal-VET tvarja minn 19 % fin-Netherlands għal 59,8 % f'Ċipru, u minn 13,9 % f'Malta għal 35,5 % fil-Ġermanja fil-livell terzjarju. Ir-reġistrazzjoni tvarja wkoll skont is-subqasam STEM¹⁴³. L-ingerinija, il-manifattura u l-kostruzzjoni huma l-akbar subqasam fil-VET u fil-livell terzjarju, filwaqt li ż-żewġ oqsma STEM l-oħra (teknoloġiji tal-informazzjoni u tal-komunikazzjoni; ix-xjenzi naturali, il-matematika u l-istatistika) għandhom parteċipazzjoni hafna aktar baxxa. L-istudenti nisa ma humiex rappreżentati biżżejjed bil-kbir fir-reġistrazzjoni STEM: dawn jirrapprezentaw biss 15,4 % tal-istudenti tal-VET u 32,2 % tal-istudenti terzjarji. Dawn id-differenzi bejn il-ġeneri jirriżultaw minn fatturi tal-familja, tal-iskola, soċjali u kulturali b'għeruq fondi li jaffettwaw l-interess u l-inkoraġġiment tan-nisa biex isegwu karrieri fi STEM minn età bikrija¹⁴⁴. Ix-xejriet li qed jiddeterjoraw fil-prestazzjoni tal-istudenti fil-matematika u fix-xjenza, kif indikat minn PISA 2022¹⁴⁵, kif ukoll in-nuqqas ta' għalliema,

¹⁴³ L-oqsma STEM huma: “xjenzi naturali, matematika u statistika”, “teknoloġiji tal-informazzjoni u tal-komunikazzjoni” u “ingerinija, manifattura u kostruzzjoni”, kif iddefiniti fil-[klassifikazzjoni tal-oqsma tal-edukazzjoni tal-UNESCO tal-2013](#).

¹⁴⁴ Ara EENEE (2020). [Gender differences in tertiary education: what explains STEM participation?](#) Id-deċiżjoni li jiġu studjati STEM tiddependi fuq hafna fatturi, mill-ħajja bikrija u mill-ambjent tal-familja sal-kunsiderazzjonijiet tal-karriera u l-kundizzjonijiet tax-xogħol. L-esperjenza matul l-iskola hija importanti hafna, inkluż il-prestazzjoni fil-matematika.

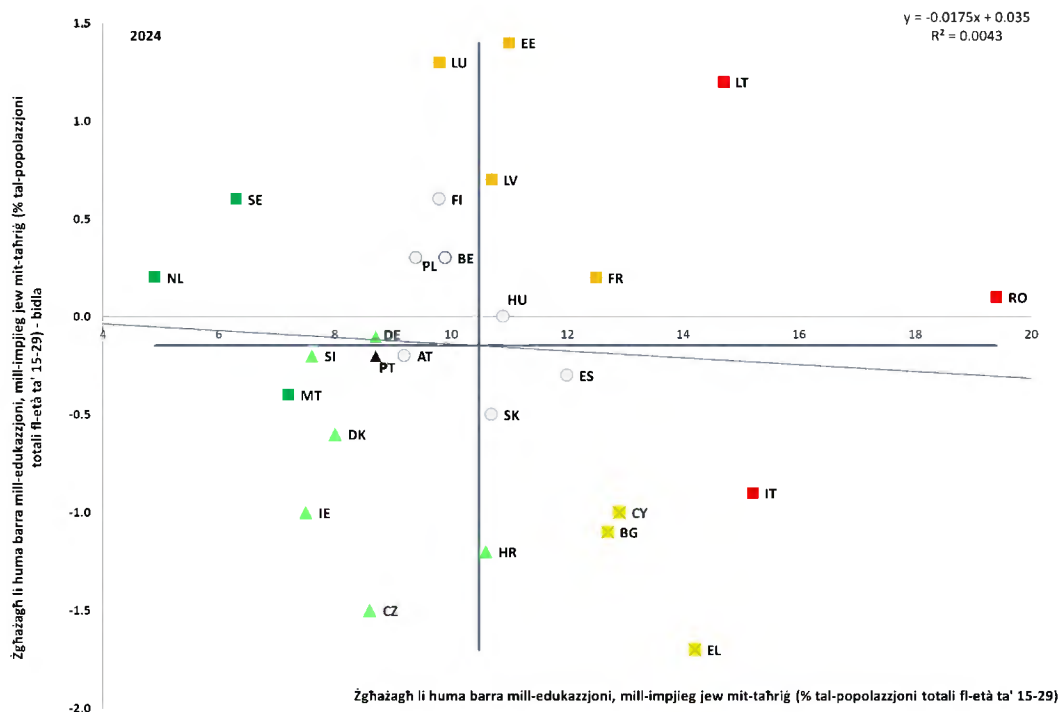
¹⁴⁵ Ara, il-Kummissjoni Ewropea (2024). [The twin challenge of equity and excellence in basic skills in the EU](#).

speċjalment fl-oqsma STEM, jistgħu jhallu impatt ulterjuri fuq ir-rati ta' registrazzjoni fil-futur.

L-Istati Membri qed jiehdu miżuri biex jagħtu spinta lill-interess fi STEM minn età żgħira. Huwa essenzjali li jitrawwem l-interess fil-karrieri STEM kmieni u b'mod effettiv, bl-għalliema u bl-approċċi pedagogiċi jkollhom rwoli kruċjali. **Iċ-Ċekja** qed tippilota metodi innovattivi ta' taġlim STEM fl-iskejjel billi gġib esperti tat-teknoloġija fil-klassi u permezz ta' taġlim flimkien. **Il-Bulgarija** qed tistabbilixxi laboratorji STEM f'aktar minn 1 800 skola, flimkien ma' centru nazzjonali STEM u tlieta reġjonali, bl-appoġġ tal-RRF. **L-Estonja** u **L-Litwanja** qed jadottaw kurrikulu aktar integrat u bbażat fuq proġetti li nstab li jsaħħaħ l-interess fi STEM. **Id-Danimarka** tqis l-oqsma STEM bħala essenzjali għat-tranzizzjoni ekoloġika u l-attrawenza tal-VET, b'investimenti sostanzjali fl-immodernizzar tal-istandards u tal-kurrikuli, u finanzjament għat-taħriġ fis-servizz tal-għalliema fil-programmi kollha tal-VET. **Il-Portugall**, bl-appoġġ tal-RRF, qed jistabbilixxi 365 centru teknoloġiku speċjalizzat li jiffokaw fuq setturi b'potenzjal għoli u għandhom l-għan li jtejbu l-infrastruttura teknoloġika tal-edukazzjoni vokazzjonali sekondarja tal-ewwel livell kif ukoll li joħolqu korsijiet ġodda għat-tranzizzjonijiet ekoloġiċi u diġitali. **Il-Latvja** introduċiet mudell ta' finanzjament ibbażat fuq l-eżiti tal-gradwati biex tinċentiva lill-universitajiet biex jiffokaw fuq il-produzzjoni ta' gradwati kwalifikati, b'mod partikolari fl-oqsma STEM. Hija introduċiet ukoll aktar flessibilità fl-ammissjonijiet li tippermetti lill-istituzzjonijiet jaġġustaw il-ħtiġijiet taġhom abbażi tad-domanda għall-professionisti STEM.

Illustrazzjoni 2.2.10: Id-differenzi fir-rati ta' NEET qed jonqsu iżda għadhom sinifikanti

Ir-rata ta' NEET (fl-età ta' bejn 15 u 29 sena), il-livelli tal-2024 u l-bidliet mis-sena ta' qabel (%), indikatur ewlieni tat-Tabella ta' Valutazzjoni Soċjali)



Nota: L-assi huma ċċentri fuq il-medja mhux ponderata tal-UE. Id-didaskalija hija pprezentata fl-Anness. Id-definizzjoni hija differenti għal ES u għal FR. Interruzzjoni fis-serje għal BG.

Sors: il-Eurostat [[lfsi_neet_a](#)], l-LFS tal-UE.

Is-sehem taż-żgħażaġh barra mill-edukazzjoni, impjeg jew taħriġ (NEET) naqas marginalment iżda mingħajr sinjal ċar ta' konverġenza. Wara li laħqet il-quċċata ta' 14,0

% fl-2020, ir-rata ta' NEET (fl-età ta' bejn 15 u 29 sena) naqset progressivament fl-UE, għal 11,1 % fl-2024. Madankollu, varjazzjoni sinifikanti hija evidenti fost l-Istati Membri. Ir-Rumanija, l-Italja u l-Litwanja rreġistraw l-ogħla rati ta' NEET fl-2024 u jinsabu f'“sitwazzjoni kritika” – ara l-Illustrazzjoni 2.2.10. Il-pajjiżi “bl-aqwa prestazzjoni”, u dawk il-pajjiżi bl-aktar rati baxxi, kienu n-Netherlands, l-Iżvezja u Malta. Is-sitwazzjoni fl-Estonja, fil-Lussemburgu u fil-Latvja, fejn ir-rati ta' NEET żdiedu fl-2024, hija waħda li “għandha tiġi osservata”, kif inhi fi Franza, fejn ir-rati għadhom għoljin. Minkejja dan it-tnaqqis u xi sinjali ta' konverġenza izda mhux ċari fl-Istati Membri, l-UE tibqa' 2,1 pp 'il bogħod mill-mira għall-2030 ta' 9,0 %. Ir-rata ta' NEET bla xogħol, jiġifieri dawk li qed ifittxu b'mod attiv u li huma disponibbli biex jaħdmu f'dan il-grupp ta' età, naqset b'0,1 pp għal 4,2 % fl-2024. Din ir-rata kienet l-ogħla fil-Greċja u fi Spanja, għalkemm it-tnejn urew titjib mil-livelli tal-2023. Is-sehem ta' NEETs barra mill-forza tax-xogħol tjeb bi ftit (6,9 % fl-2024 vs 7,0 % fl-2023), izda għadu għoli fir-Rumanija, fl-Italja, fil-Litwanja u fil-Bulgarija. Is-sehem ta' NEETs skoraġġuti qabad xejra ta' tnaqqis żgħir fil-livell tal-UE (minn 4,9 % fl-ogħla livell tal-pandemija fl-2020 għal 4,2 % fl-2024). F'dan l-isfond, il-Garanzija għaż-Żgħażaġħ imsaħħa¹⁴⁶, fl-appoġġ tagħha għan-NEETs billi toffri impjieg ta' kwalità, edukazzjoni ulterjuri, apprendistati jew traineeships, u l-inizjattiva Aspira, Tgħallem, Aħkem, Ikseb (ALMA, Aim, Learn, Master, Achieve), biex tgħin lin-NEETs żvantagġati jiksbu esperjenza professjonali barra mill-pajjiż¹⁴⁷, għadhom inizjattivi importanti.

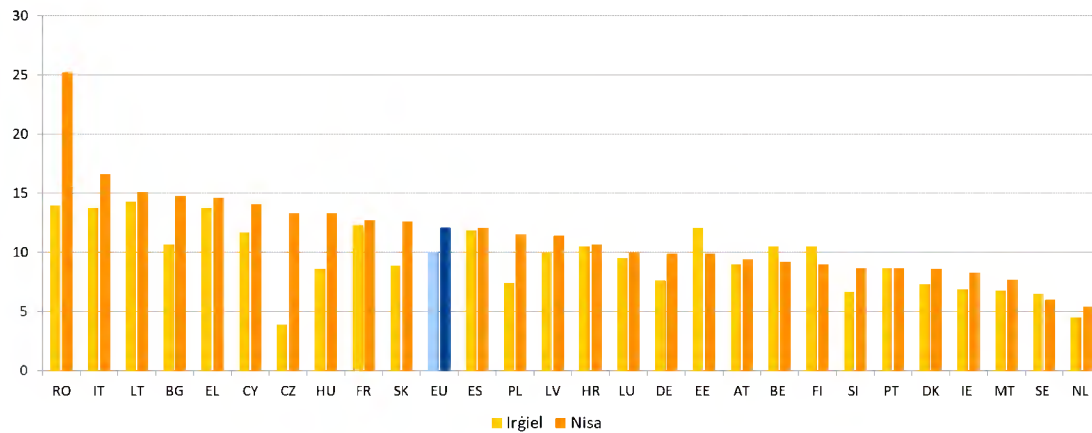
Jeżistu disparitajiet fir-rati ta' NEET fl-Istati Membri, kif ukoll bejn ir-reġjuni kontinentali u dawk ultraperiferiċi. L-aktar rata reġjonali baxxa hija ta' 4,4 % (f'Utrecht fin-Netherlands), u l-ogħla rata kontinentali hija ta' 29,9 % (f'Sud-Est fir-Rumanija). Id-disparitajiet fl-Istati Membri huma notevoli fi Franza, fl-Italja, fil-Polonja, fil-Finlandja u fl-Ungerija. L-ogħla rata kumplessiva ta' NEET fl-UE giet irreġistrata fir-reġjun ultraperiferiku Franciż tal-Guyana b'34,4 %. B'kuntrast ma' dan, Stati Membri bħan-Netherlands, l-Iżvezja u l-Awstrija għadhom rati baxxi b'mod kumplessiv u varjazzjoni baxxa bejn ir-reġjuni. Hemm distakk urban-rurali fl-UE. Ir-rata ta' NEET fl-ibliet kienet ta' 10,1 %, fl-irhula u fis-subborgi ta' 11,5 % u ta' 12,3 % fiż-żoni rurali.

¹⁴⁶ Ara r-Rakkomandazzjoni tal-Kunsill tat-30 ta' Ottubru 2020 dwar Pont għall-Impjiegi – It-tishih tal-Garanzija għaż-Żgħażaġħ u li tissostitwixxi r-Rakkomandazzjoni tal-Kunsill tat-22 ta' April 2013 dwar l-istabbiliment ta' Garanzija għaż-Żgħażaġħ 2020/C 372/01, ĠU C 372, 4.11.2020, p. 1.

¹⁴⁷ Aktar informazzjoni tinsab fuq: [ALMA \(Aim, Learn, Master, Achieve\) - Employment, Social Affairs & Inclusion - il-Kummissjoni Ewropea \(europa.eu\)](#).

Illustrazzjoni 2.2.11: Kwazi fl-Istati Membri kollha, ir-rata ta' NEETs hija oghla fost in-nisa

Ir-rati ta' NEET għall-irġiel u għan-nisa (fl-età ta' bejn 15 u 29 sena, %, 2024)



Nota: Id-definizzjoni hija differenti għal ES u għal FR; interruzzjoni fis-serje għal BG.

Sors: il-Eurostat [[lfsi_neet_a](#)], l-LFS tal-UE.

Ir-rati ta' NEET għadhom oghla fost il-persuni b'diżabbiltà, in-nisa u għall-persuni li twieldu barra mill-UE. Is-sitwazzjoni taż-żgħażaġh b'diżabbiltà ma tjiġitx (27,8 % kienu NEET fl-2023, vs 27,3 % fl-2022). Fl-Istati Membri kollha minbarra tnejn, ir-rata kienet ta' aktar minn 20 %, bl-ogħla fil-Bulgarija, fil-Kroazja, fis-Slovakkja u f'Ċipru¹⁴⁸. Fl-2024, ir-rata ta' NEET għan-nisa (12,1 %) kompliet tonqos (minn 13,0 % fl-2022 u 15,4 % fl-2020) iżda baqgħet oghla minn dik għall-irġiel – ara l-Illustrazzjoni 2.2.11. Din kienet konsiderevolment oghla fir-Rumanija u fiċ-Ċekja (11,2 pp u 9,4 pp oghla milli għall-irġiel rispettivament). B'kuntrast ma' dan, ir-rata għall-irġiel kienet ftit oghla milli għan-nisa fil-Belġju, fl-Estonja, fil-Finlandja u fl-Iżvezja. Id-doppju ta' nisa NEET jinsabu barra mill-forza tax-xogħol milli huma qiegħda (8,5 % vs 3,6 % fl-2024, meta mqabbla ma' 5,4 % vs 4,7 % għall-irġiel). Ir-rata ta' NEET għaž-żgħażaġh li twieldu barra mill-UE hija wkoll ħafna oghla mir-rata fost dawk li twieldu fl-Istat Membru inkwistjoni, 18,4 % vs 10,2 %. Din id-diskrepanza fost in-nisa li twieldu barra mill-UE hija ta' aktar minn 13,1 pp, filwaqt li għall-irġiel hija biss ta' 3,6 pp. L-indirizzar ta' dawn id-disparitajiet jista' jkollu benefiċċju ekonomiku kbir. Il-Eurofound tistma li t-telf ekonomiku annwali ta' NEET wiehed fl-2023 kien ta' madwar EUR 14 600, bħala medja¹⁴⁹.

Għall-ewwel darba mill-pandemija tal-COVID-19, il-qgħad fost iż-żgħażaġh fil-livell tal-UE żdied bi ftit, u b'hekk kiser ix-xejra 'l isfel. Wara tnaqqis kostanti wara l-quċcata tal-kriżi tal-COVID-19 (17,6 % fl-UE fl-2020), għet osservata żieda żgħira ta' 0,3 pp minn 14,6 % fl-2023 għal 14,9 % fl-2024 fir-rata tal-qgħad fost iż-żgħażaġh (fl-età ta' bejn 15 u 24 sena)¹⁵⁰. Fil-livell tal-UE, ir-rata tal-qgħad fost iż-żgħażaġh għadha aktar mid-doppju tar-rata tal-qgħad għall-persuni fl-età ta' bejn 15 u 74 sena (5,9 %). Għalkemm id-daqs tal-bidla sena wara sena jvarja bejn l-Istati Membri, fl-Istati Membri kollha għet osservat stagnar jew żieda ħlief f'sebgħa minnhom. F'xi Stati Membri għet osservati żidiet relattivament kbar b'rati għoljin ta' qgħad fost iż-żgħażaġh fl-Iżvezja, fir-Rumanija u fil-Lussemburgu. Ohrajn f'dan il-grupp ta' pajjizi raw tnaqqis kbir ta' daqs simili, inkluzi l-Greċja, Spanja u l-Italja, flimkien

¹⁴⁸ European Disability Expertise Statistical Report 2025, [Rapporti - il-Kummissjoni Ewropea](#)

¹⁴⁹ Analizi tal-Eurofound li tidher fil-Kummissjoni Ewropea, [Employment and social developments in Europe 2025](#), l-Uffiċċju tal-Pubblikazzjonijiet tal-Unjoni Ewropea, 2025.

¹⁵⁰ Il-Eurostat [[tesem140](#)].

mal-Latvja u l-Kroazja b'rati aktar baxxi. Il-qgħad huwa partikolarment prevalenti fost iż-żgħażaġh bi kwalifiki baxxi (20,6 %) u dawk li twieldu barra mill-UE (19,3 %). Dawn l-iżviluppi jenfasizzaw il-ħtieġa għal azzjoni kontinwa biex jiġu indirizzati l-isfidi strutturali li jxekklu l-integrazzjoni taż-żgħażaġh fis-suq tax-xogħol, b'mod partikolari fid-dawl ta' nuqqas mifrux ta' haddiema u ħiliet u r-riskji fit-tul għall-prospetti tal-karriera taż-żgħażaġh.

Ir-rata ta' impjieg tal-haddiema akbar fl-età tkompli tiżdied, filwaqt li tibni fuq deċennju ta' tkabbir fl-Istati Membri kollha. Fl-2024, ir-rata ta' impjieg ta' persuni akbar fl-età (fl-età ta' bejn 55 u 64 sena) żdiedet għal 65,2 %, żieda ta' 1,3 pp fuq is-sena ta' qabel. Minkejja dan it-titjib kumplessiv, għad hemm differenzi sostanzjali madwar l-UE. Filwaqt li fl-Iżvezja, fiċ-Ċekja, fl-Estonja, fin-Netherlands, fil-Ġermanja u fid-Danimarka, ir-rati ta' impjieg ta' persuni akbar fl-età kienu oġhla minn 75 %, il-Lussemburgu, ir-Rumanija u l-Kroazja kellhom rati taħt il-55 % – ara l-Kaxxa 4 tal-Pilastru.

Kaxxa 4 tal-Pilastru L-integrazzjoni tal-persuni akbar fl-età fis-suq tax-xogħol fl-UE

L-appoġġ għall-estensjoni tal-hajja tax-xogħol jista' jikkontribwixxi għall-mitigazzjoni tan-nuqqas ta' haddiema u ta' ħiliet u għall-impatt tat-tixjih tal-popolazzjoni fuq il-forza tax-xogħol¹⁵¹. Il-popolazzjoni tal-UE fl-età tax-xogħol mistennija li tonqos b'1,2 miljun persuna fis-sena mill-2030, u l-proporzjon ta' dipendenza tal-età avvanzata¹⁵² mistenni jiżdied minn 36 % fl-2022 għal 55 % sal-2050 u jkompli jiżdied għal 59 % fl-2070¹⁵³. Mingħajr aktar bidliet, it-tixjih tal-popolazzjoni jista' jaggrava n-nuqqas ta' haddiema u jirrapprezenta sfida konsiderevoli għat-tkabbir ekonomiku u għas-sostenibbiltà tal-istandards tal-għajxien¹⁵⁴. Filwaqt li l-persuni akbar fl-età (fl-età ta' bejn 55 u 64 sena) li jaħdmu, aktar jistgħu jrawmu b'mod sostanzjali l-impjiegi tal-UE¹⁵⁵, kważi nofs dawk li harġu mis-suq tax-xogħol fl-2023 irtiraw. Ir-raġunijiet għal dan jinkludu inċentivi mis-sistemi tal-pensjonijiet, fatturi relatati mas-saħħa, bħal mard, diżabbiltà, iżda wkoll kundizzjonijiet tax-xogħol ħżiena, nuqqas ta' flessibbiltà fuq il-post tax-xogħol, u l-iffaċċjar ta' preġudizzju abbażi tal-età. Fid-dawl ta' dan, jidher li hemm bżonn ta' taħlita ta' politiki sabiex jiġu appoġġati l-partecipazzjoni u l-impjiegi tal-haddiema akbar fl-età, li jkopru fost l-oħrajn sistemi tal-pensjoni, politiki ta' attivazzjoni u ta' taħriġ imfassla apposta. Id-Direttiva tal-UE 2000/78/KE għall-ugwaljanza fit-trattament u għall-ġlieda kontra d-diskriminazzjoni fl-impjiegi, u s-sett ta' għodod dwar id-demografija żviluppat fl-2023, jipprovdu oqfsa utli għal azzjoni f'dan il-qasam ta' politika¹⁵⁶. F'Ġunju 2025, il-Kunsill approva wkoll konkluzjonijiet dwar l-appoġġ lill-persuni akbar fl-età biex jilhqnu l-potenzjal sħiħ tagħhom fis-suq tax-xogħol u fis-soċjetà. Dawn talbu lill-Istati Membri u lill-Kummissjoni biex jiehdu passi bħall-inċentivar tal-estensjoni volontarja tal-attività professjonali.

¹⁵¹ Ara l-Kummissjoni Ewropea, [Employment and Social developments in Europe 2025](#), l-Uffiċċju tal-Pubblikazzjonijiet tal-Unjoni Ewropea, 2025.

¹⁵² Il-proporzjon tal-popolazzjoni ta' età avvanzata mal-popolazzjoni tal-età tax-xogħol.

¹⁵³ Ara l-Kummissjoni Ewropea (2024), 2024 ageing report: economic & budgetary projections for the EU Member States (2022-2070). L-Uffiċċju tal-Pubblikazzjonijiet tal-Unjoni Ewropea, 2025, u l-Eurostat [[proj_23ndbi](#)].

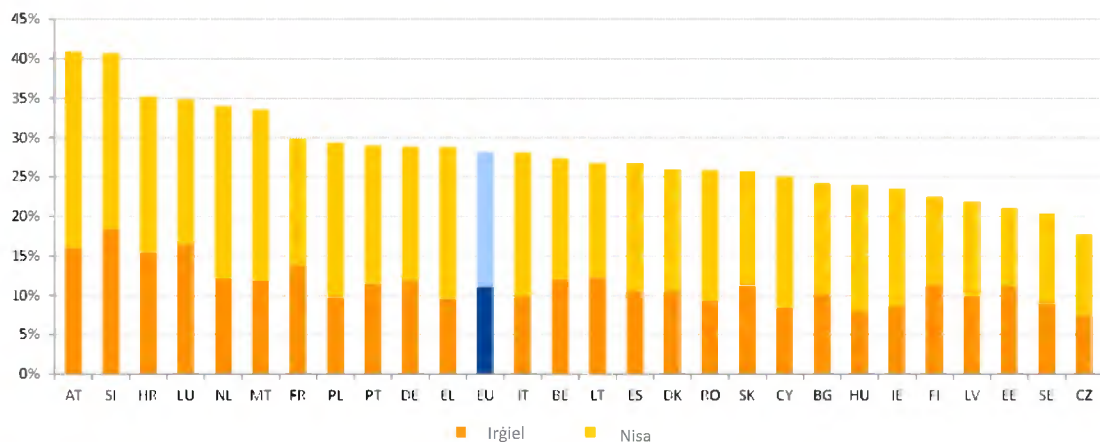
¹⁵⁴ Ara l-Kummissjoni Ewropea, [Employment and Social developments in Europe 2025](#), l-Uffiċċju tal-Pubblikazzjonijiet tal-Unjoni Ewropea, 2025.

¹⁵⁵ Ara l-Kaxxa 3 tal-Pilastru fir-[Rapport Kongunt dwar l-Impjiegi 2025](#).

¹⁵⁶ Ara [It-tibdil demografiku fl-Ewropa: sett ta' għodod għall-azzjoni, COM\(2023\) 577 final](#).

In-nisa akbar fl-età huma ferm aktar probabbli li jkunu barra mill-forza tax-xogħol mill-irġiel akbar fl-età fi kważi l-Istati Membri kollha tal-UE

Il-popolazzjoni fl-età ta' bejn 55 u 64 sena barra mill-forza tax-xogħol bhala sehem mill-popolazzjoni totali fl-età ta' bejn 15 u 64 sena barra mill-forza tax-xogħol, u l-kompożizzjoni tagħha skont il-generu (%), 2024.



Nota: Id-definizzjoni hija differenti għal ES u għal FR. Interruzzjoni fis-serje għal BG.

Sors: Kalkoli tad-DG EMPL ibbażati fuq il-Eurostat [lfsa_igan]

Minkejja titjib konsiderevoli matul dawn l-ahhar deċennji, il-persuni akbar fl-età għadhom aktar probabbli minn gruppi ta' età oħra li jkunu barra mill-forza tax-xogħol, u dan huwa saħansitra aktar prevalenti għan-nisa. Mill-2009, il-partecipazzjoni tal-forza tax-xogħol tal-persuni akbar fl-età żdiedet b'aktar minn 20 pp, għal 68,2 % fl-2024. Madankollu, il-persuni akbar fl-età (fl-età ta' bejn 55 u 64 sena) xorta kienu jirrapprezentaw sehem sinifikanti (28,1 %) tal-adulti (fl-età ta' bejn 15 u 64 sena) barra mill-forza tax-xogħol, li jvarja minn 17,7 % fiċ-Ċekja għal aktar minn 35 % fl-Awstrija, fis-Slovenja, u fil-Kroazja (ara l-Illustrazzjoni). Din il-varjazzjoni tirrifletti, fost l-oħrajn, id-differenzi fl-iskemi u fix-xejriet tal-irtirar. Dawn jinkludu età statutorja tal-irtirar li tvarja minn 62,8 sena għall-irġiel fis-Slovakkja u 60 għan-nisa fil-Polonja, għal 67 kemm għall-irġiel kif ukoll għan-nisa fl-Italja, fil-Greċja u fid-Danimarka¹⁵⁷. Minkejja r-riformi istituzzjonali biex tiġi estiza l-ħajja tax-xogħol, kważi għoxrin fil-mija tal-pensjonanti tal-UE fl-età ta' bejn 50 u 74 sena xorta għażlu li jirtiraw kmieni b'pensjoni mnaqqsa fl-2023¹⁵⁸. Dan kien l-aktar frekwenti f'Ċipru (45,8 %), fil-Portugall (28,3 %), u fil-Belġju (38,2 %), u l-inqas prevalenti fil-Bulgarija (1,8 %) u fis-Slovenja (4,6 %). Barra minn hekk, kważi l-Istati Membri kollha wrew sehem akbar ta' nisa akbar fl-età barra mis-suq tax-xogħol. Dan jista' jiġi spjegat parzjalment minn tendenza li n-nisa jirtiraw qabel (24,7 % vs 18,3 % għall-irġiel), iżda wkoll minn sehem sinifikanti ta' nisa akbar fl-età li qatt ma ħadmu jew li kienu barra mill-forza tax-xogħol għal aktar minn 10 snin (64,9 %), l-aktar minħabba r-responsabbiltajiet tal-indukrar¹⁵⁹.

Diversi Stati Membri nedew jew qed jipplanaw li jimplementaw miżuri godda biex jiġu attivati l-persuni akbar fl-età. Fl-Awstrija, l-Inizjattiva dwar l-Impjieggi 50+ ilha tippromwovi l-impjieg ta' persuni fl-età ta' 50 sena jew aktar mill-2018 permezz ta' allowance għall-integrazzjoni, sussidju tal-pagi kkombinat, intrapriżi soċjali, u t-tishiħ ta'

¹⁵⁷ Ara l-Kummissjoni Ewropea, ir-Rapport tal-2024 dwar it-Tixjijih.

¹⁵⁸ Filwaqt li l-intervisti saru fl-2023, il-pensjonanti intervistati setgħu rtiraw qabel ukoll.

¹⁵⁹ Ara l-Kummissjoni Ewropea, *Labour Market and Wage Developments in Europe – Annual review 2024*, l-Uffiċċju tal-Pubblikazzjonijiet tal-Unjoni Ewropea, 2024 u Spasova, S., Deruelle, T., & Airoldi, F., *Flexible retirement pathways: an analysis of policies in 28 European countries*, l-Uffiċċju tal-Pubblikazzjonijiet tal-Unjoni Ewropea, 2025.

kwalifiki relatati mal-impjiegi. Fil-**Belġju**, programm ġdid minn Lulju 2025 jippermetti lill-persuni b'impjiegi indipendenti li jaħdmu lil hinn mill-età tal-irtirar tagħhom mingħajr ma jitolbu l-pensjoni tagħhom biex jibnu awtomatikament drittijiet ġodda tal-pensjoni jekk ikompli jhallsu l-kontribuzzjonijiet tas-sigurtà soċjali. Fil-**Bulgarija**, il-Pjan tal-2025-26 għall-Implimentazzjoni tal-Istrateġija Nazzjonali tal-**Hajja Attiva** tal-Persuni Akbar fl-Età jappoġġa l-impjiegi attiv, l-inklużjoni fil-komunità, it-tixjiħ b'saħħtu u attiv, kif ukoll il-bini ta' immaġni pożittiva tal-persuni akbar fl-età. F'**Ċipru**, l-ewwel Strateġija Nazzjonali (2025-2030) u l-Pjan ta' Azzjoni għall-Anzjanità Attiva (2025-2027) irawmu l-inklużjoni soċjali shiħa tal-persuni akbar fl-età billi jipprevjenu l-iżolament soċjali, itejbu l-partecipazzjoni fl-ekonomija, fis-soċjetà u fil-kultura, u jtejbju s-sigurtà finanzjarja. Fi **Franza**, l-abbozz ta' liġi li jittrasponi l-ftehimiet interprofessjonali nazzjonali jimplimenta żewġ ftehimiet nazzjonali tal-2024 dwar l-impjiegi ta' persuni akbar fl-età u d-dialogu soċjali, b'mod partikolari billi jintroduċi kuntratt ġdid għal persuni akbar fl-età li qed ifittxu impjiegi.

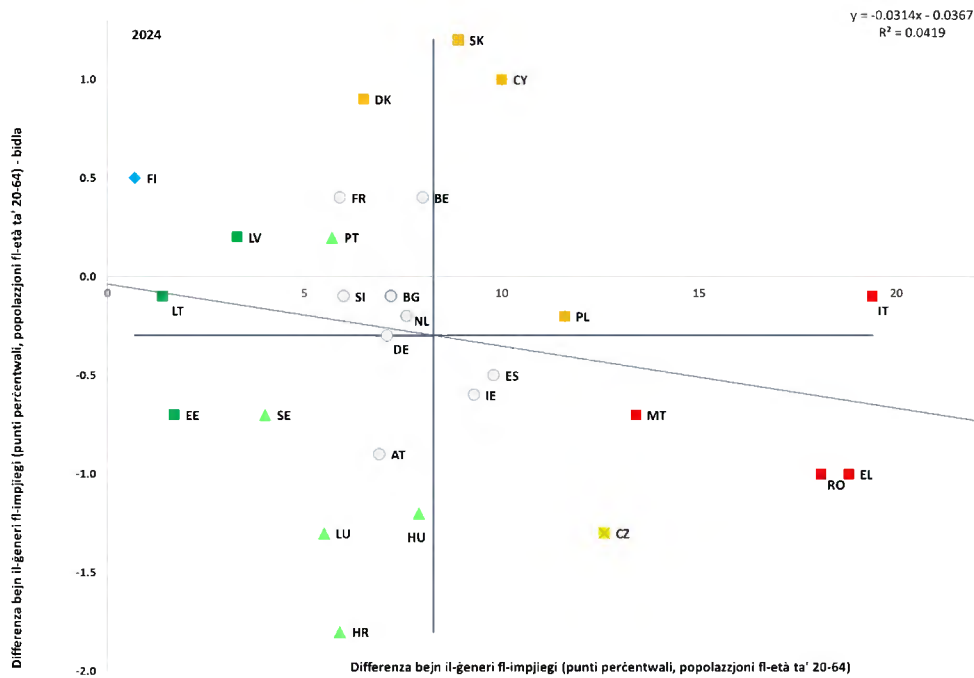
L-inugwaljanzi bejn il-ġeneri fis-suq tax-xogħol għadhom jippersistu, bid-differenzi fl-impjiegi bejn l-irġiel u n-nisa juru ftit sinjali ta' konverġenza¹⁶⁰. Fl-2024, ir-rata ta' impjiegi għall-irġiel kienet ta' 80,8 % , meta mqabbla ma' 70,8 % għan-nisa, li rriżultat f'differenza bejn il-ġeneri fl-impjiegi ta' 10,0 pp. Dan huwa tnaqqis ta' 0,2 pp fuq l-2023, li jfisser li d-distakk naqas b'total ta' 1,1 pp biss mid-deċennju preċedenti (minn 11,1 pp fl-2014). Dan it-titjib minuri jaħbi xejriet diverġenti bejn l-Istati Membri. Id-distakk baqa' kważi l-istess matul il-perjodu u għadu wiesa' fl-Italja, fil-Greċja u fir-Rumanija, li kollha baqgħu f'"sitwazzjoni kritika" minkejja titjib żgħir f'xi każijiet is-sena l-oħra, flimkien ma' Malta, fejn id-distakk għadu wiesa' għalkemm naqas bin-nofs matul l-aħħar deċennju. Id-distakk kiber fis-Slovakkja, f'Ċipru u fid-Danimarka fl-2024, u b'hekk dawn l-Istati Membri "għandhom jiġu osservati", flimkien mal-Polonja li għandha distakk relattivament wiesa' minkejja xi titjib. Fit-tarf l-ieħor tal-iskala, id-differenza bejn il-ġeneri fl-impjiegi kienet relattivament żgħira fil-Finlandja, fil-Litwanja, fl-Estonja u fil-Latvja. Dawn il-pajjiżi, hlief il-Finlandja fejn id-differenza kibret dan l-aħħar, kienu fost daww "bl-aqwa prestazzjoni". Minbarra l-varjazzjoni bejn l-Istati Membri, hemm disparitajiet reġjonali sinifikanti fid-differenzi bejn il-ġeneri fl-impjiegi f'xi Stati Membri, inklużi Franza u Spanja (inklużi r-reġjuni ultraperiferiċi tagħhom) kif ukoll il-Ġermanja, l-Ungerija, il-Belġju u d-Danimarka (ara l-Illustrazzjoni 3 fl-Anness 5). Id-differenza bejn il-ġeneri fl-impjiegi tvarja ħafna skont il-grad ta' urbanizzazzjoni: id-differenza tvarja minn 8,3 pp fil-bliet għal 10,9 pp fiż-żoni rurali u 11,3 pp fl-irħula u fis-subborgi. L-azzjoni ta' politika sostnuta tista' tgħin biex jiġu indirizzati l-ostakli għall-partecipazzjoni tan-nisa fis-suq tax-xogħol, f'konformità mal-obiettivi stabbiliti fl-Istrateġija tal-UE dwar l-Ugwaljanza bejn il-Ġeneri 2020-25¹⁶¹. Tali miżuri jistgħu jikkontribwixxu wkoll biex tintlaħaq il-mira li d-differenza bejn il-ġeneri fl-impjiegi titnaqqas bin-nofs sal-2030, kif stabbilit fil-Pjan ta' Azzjoni tal-Pilastru Ewropew tad-Drittijiet Soċjali.

Illustrazzjoni 2.2.12: Id-differenza bejn il-ġeneri fl-impjiegi naqset f'ħafna mill-pajjiżi iżda għadha sinifikanti u turi ftit sinjali ta' konverġenza 'l fuq fost l-Istati Membri

¹⁶⁰ Għal perspettiva iżjed fit-tul, ara l-Kummissjoni Ewropea, [Employment and Social developments in Europe 2024](#), l-Uffiċċju tal-Pubblikazzjonijiet tal-Unjoni Ewropea, 2024.

¹⁶¹ Għal aktar informazzjoni, ara l-Kummissjoni Ewropea, [2023 report on gender equality in the EU](#), l-Uffiċċju tal-Pubblikazzjonijiet tal-Unjoni Ewropea, 2023.

Id-differenza bejn il-ġeneri fl-impjieg (fl-età ta' bejn 20 u 64 sena), il-livelli tal-2024 u l-bidliet mis-sena ta' qabel (pp, indikatur ewlieni tat-Tabella ta' Valutazzjoni Soċjali)



Nota: L-assi huma ċċentri fuq il-medja mhux ponderata tal-UE. Id-didaskalija hija pprezentata fl-Anness. Id-definizzjoni hija differenti għal ES u għal FR. Interruzzjoni fis-serje għal BG.
Sors: il-Eurostat [tesem060], I-LFS tal-UE.

In-nisa jahdmu part-time b'mod aktar frekwenti mill-irġiel, u dan jirriżulta f'differenza usa' bejn il-ġeneri fl-impjieg meta jitqies l-impjieg ekwivalenti għall-full-time (FTE, full-time equivalent). Fl-2024, in-nisa (fl-età ta' bejn 20 u 64 sena) fl-UE kienu kwazi erba' darbiet aktar probabbli mill-irġiel li jahdmu part-time (27,8 % u 7,7 % rispettivament), u dan irriżulta f'differenza bejn il-ġeneri fl-impjieg part-time ta' 20,1 pp, l-istess mill-2023. L-akbar differenzi fix-xogħol part-time ġew irregistrati fin-Netherlands (41,9 pp), fl-Awstrija (38,9 pp) u fil-Ġermanja (37,2 pp). B'kuntrast ma' dan, ma hemm l-ebda distakk fil-Bulgarija u, fir-Rumanija, l-irġiel huma saħansitra aktar probabbli min-nisa li jahdmu part-time (distakk ta' -0,7 pp). Minhabba l-prevalenza oġhla ta' xogħol part-time fost in-nisa, il-kunsiderazzjoni tal-impjieg FTE¹⁶² tista' tagħti stampa aktar ċara tal-opportunitajiet ta' impjieg tan-nisa. Din id-differenza bejn il-ġeneri fl-impjieg aġġustata għall-FTE kienet ta' 15,4 pp fl-2024¹⁶³, li hija aktar minn 50 % (jew 5,4 pp) usa' mid-differenza mhux aġġustata. L-akbar differenzi aġġustati għall-FTE kienu fl-Italja (23,7 pp) u fil-Greċja (21,5 pp), li t-tnejn li huma għandhom differenzi kbar mhux aġġustati. Madankollu, l-akbar tliet differenzi li jmiss kienu fl-Awstrija (18,7 pp), fil-Ġermanja (18,7 pp) u fin-Netherlands (18,4 pp), it-tliet Stati Membri li għandhom ukoll l-akbar differenzi bejn il-ġeneri fl-impjieg part-time. Fit-tliet Stati Membri kollha, l-aġġustament iwessa' d-differenza

¹⁶² Ir-rata ta' impjieg FTE tqabbel id-differenzi bejn il-gruppi fis-sigħat medji maħdumin. Ir-rata ta' impjieg FTE tiġi kkalkolata billi jiġu diviżi s-sigħat totali maħduma fl-ekonomija (l-ewwel impjieg, it-tieni impjieg, eċċ.) bl-għadd medju ta' sigħat fi skeda full-time (madwar 40) u bl-għadd ta' persuni fl-età ta' bejn 20 u 64 sena. Sors: Qafas għall-Evalwazzjoni Kongunta (QEK), komputazzjoni bbażata fuq id-data tal-Eurostat.

¹⁶³ Indikatur tal-QEK PA7.1.C4.; ara d-[dashboard interattiv tal-QEK](#).

b'mill-inqas 10 pp, u dan jenfasizza l-importanza li jiġu kkunsidrati s-siġhat maħduma meta tiġi vvalutata l-partecipazzjoni tan-nisa fis-suq tax-xogħol.

Id-differenzi bejn il-ġeneri fl-impjieg huma saħansitra usa' għal persuni bit-tfal, bil-paternità jkollha impatt fuq il-karrieri tan-nisa aktar milli fuq dawk tal-irġiel. Fl-2024, ir-rata ta' impjieg għan-nisa fl-età ta' bejn 25 u 54 sena bit-tfal kienet ta' 75,4 %, meta mqabbla ma' 91,9 % għall-irġiel, u dan irriżulta f'differenza bejn il-ġeneri fl-impjieg ta' 16,5 pp fost il-ġenituri¹⁶⁴. B'kuntrast ma' dan, fost dawk minghajr tfal, id-differenza bejn il-ġeneri fl-impjieg hija biss ta' 3,7 pp. Fost in-nisa impjegati bit-tfal, 31,7 % ħadmu part-time, meta mqabbla ma' 5,1 % biss tal-irġiel¹⁶⁵. F'xi Stati Membri, inklużi l-Greċja u l-Italja, l-impatt tal-paternità huwa evidenti kemm f'rati ta' impjieg aktar baxxi kif ukoll f'xogħol part-time oġhla fost in-nisa. Id-disponibbiltà ta' kura fit-tul (LTC, long-term care) tista' ttejjeb ukoll l-ugwaljanza bejn il-ġeneri fl-impjieg billi tappoġġa l-partecipazzjoni fis-suq tax-xogħol ta' persuni li jindukraw b'mod informali. Fl-2019, 17,1 % tal-popolazzjoni totali pprovdew kura jew assistenza mill-inqas darba fil-ġimgħa, bin-nisa aktar probabbli mill-irġiel li jipprovdu kura informali, b'mod partikolari kura intensiva. 19,1 % tan-nisa meta mqabbla ma' 14,8 % tal-irġiel involuti fl-indukrar informali¹⁶⁶. In-nisa spiss jiddedikaw ammont sinifikanti ta' ħin għall-indukrar informali filwaqt li jirrikorru inqas għall-indukrar formali: 72,5 % tal-irġiel li jindukraw b'mod informali jirċievu appoġġ minn servizzi formali tal-LTC meta mqabbla ma' 61,4 % tan-nisa¹⁶⁷. It-titjib tal-aċċess għal-LTC jista' għalhekk itejjeb il-partecipazzjoni tan-nisa fis-suq tax-xogħol. Madankollu, id-disparitajiet bejn il-ġeneri fl-LTC huma riflessi wkoll fil-forza tax-xogħol formali. In-nisa jikkostitwixxu maġġoranza sostanzjali tal-ħaddiema tal-LTC, li jammontaw għal aktar minn 4 minn kull 5 minnhom. L-impjieg f'dan is-settur huma kkaratterizzati minn paga aktar baxxa, rati oġhla ta' xogħol part-time u sfidi sinifikanti tas-saħħa mentali¹⁶⁸. It-titjib ta' dawn l-iżbilanċi bejn il-ġeneri huwa essenzjali mhux biss għall-promozzjoni tal-ugwaljanza bejn il-ġeneri iżda wkoll għall-indirizzar tan-nuqqas ta' ħaddiema fil-forza tax-xogħol, b'effetti pożittivi fuq l-aċċess għas-servizzi tal-LTC u b'hekk tiġi appoġġata partecipazzjoni akbar fis-suq tax-xogħol tal-persuni li jindukraw b'mod informali.

Id-differenza fil-pagi bejn il-ġeneri tkompli tonqos, għalkemm tibqa' sostanzjali fil-bieċa l-kbira tal-Istati Membri u twassal għal differenzi akbar bejn il-ġeneri fil-pensjonijiet. Fl-2023, id-differenza fil-pagi bejn il-ġeneri fl-UE kienet ta' 12,0 %, u taqbeż il-15 % fil-Latvja, fl-Awstrija, fiċ-Ċekja, fl-Ungerija, fil-Ġermanja, fl-Estonja, fil-Finlandja u fis-Slovakkja¹⁶⁹. Id-differenzi fil-pagi bejn il-ġeneri huma, fost fatturi oħra, xprunati minn differenzi fl-attivitàjiet ekonomiċi u fl-okkupazzjonijiet, mis-sottorappreżentanza tan-nisa fil-karigi għoljin, mir-rappreżentanza żejda fil-forom tal-impjieg part-time u mhux permanenti, mid-diffikultajiet fir-rikonċiljazzjoni tax-xogħol mar-responsabbiltajiet tal-kura, kif ukoll mid-diskriminazzjoni u minn strutturi tal-pagi mhux trasparenti¹⁷⁰. Id-differenzi fil-pagi bejn

¹⁶⁴ Il-Eurostat [[lfst_hheredy](#)], l-LFS tal-UE.

¹⁶⁵ Il-Eurostat [[lfst_hhptety](#)], l-LFS tal-UE.

¹⁶⁶ Il-Eurostat [[hlth_ehis_iclu](#)], Stharriġ Ewropew dwar is-Saħħa permezz ta' Intervisti.

¹⁶⁷ EIGE: 2022, [Survey of gender gaps in unpaid care, individual and social activities \(CARE\)](#).

¹⁶⁸ Ara Eurofound (2020). [Long-term care workforce: Employment and working conditions](#). l-Uffiċċju tal-Pubblikazzjonijiet tal-Unjoni Ewropea

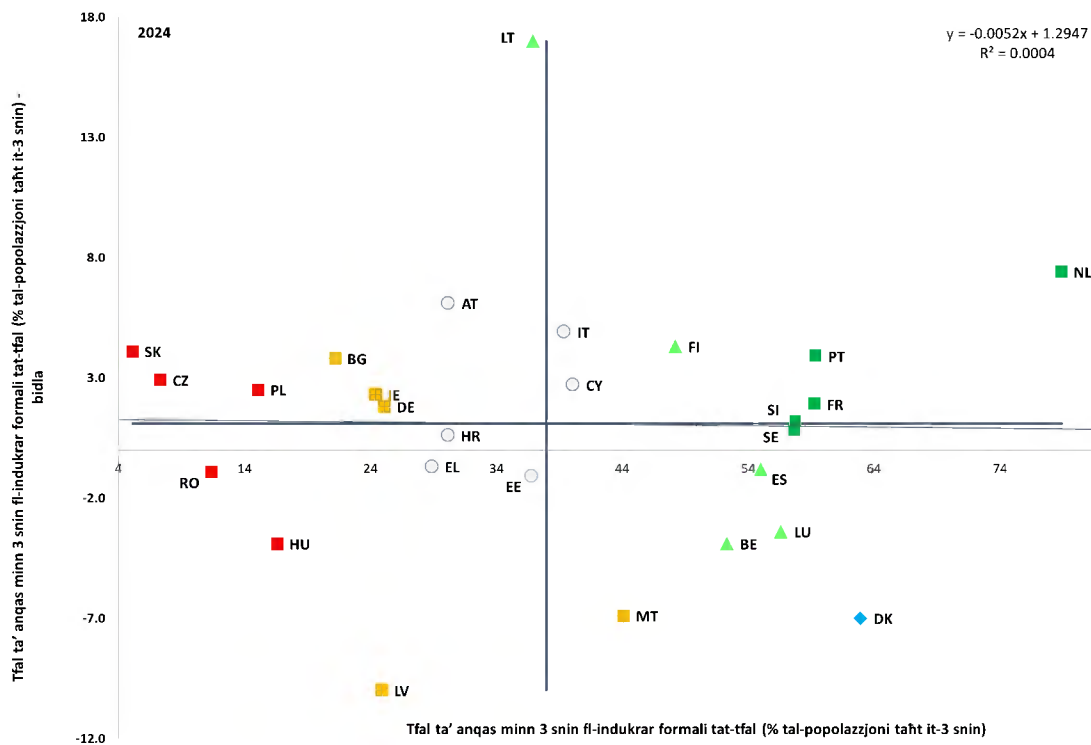
¹⁶⁹ Il-Eurostat [[sdg_05_20](#)]. Din hija d-differenza mhux aġġustata fil-pagi bejn il-ġeneri, li tkejjel id-differenza bejn il-qligh medju gross fis-sieġha tal-irġiel u tan-nisa espress bħala perċentwal tal-qligh medju gross fis-sieġha tal-irġiel.

¹⁷⁰ Ara l-Kummissjoni Ewropea, [2023 report on gender equality in the EU](#), l-Uffiċċju tal-Pubblikazzjonijiet tal-Unjoni Ewropea, 2023 u Eurostat, [Gender pay gaps in the European Union](#), l-Uffiċċju tal-Pubblikazzjonijiet tal-Unjoni Ewropea, 2025.

il-ġeneri jinfluwenzaw b'mod sinifikanti t-teħid tad-deċiżjonijiet tal-familja, xi haġa li taffettwa b'mod partikolari lill-ommijiet meta jesperjenzaw żvantaġġi kumulattivi li jkomplu jfixxlu l-opportunitajiet tal-impjieg tagħhom. Maż-żmien, id-differenza fil-pagi tkompli tiżdied u hija aggravata minn waqfiet fil-karriera għall-indukrar tat-tfal, li jwasslu għal differenzi sostanzjali bejn il-ġeneri fil-pensjonijiet. Għalkemm naqset bi ftit, fl-2024 in-nisa fl-età ta' bejn 65 u 79 sena rċevew pensjonijiet grossi li, bħala medja, kienu 24,8 % inqas minn dawg tal-irġiel fl-istess grupp ta' età¹⁷¹. Din id-differenza bejn il-ġeneri fil-pensjonijiet tvarja b'mod konsiderevoli bejn il-pajjiżi, li tvarja minn aktar minn 35 % f'Malta, fin-Netherlands u fl-Awstrija għal livell baxx sa inqas minn 6 % fis-Slovenja u fl-Estonja. Numru oġħla ta' nisa wkoll ma jirċievu l-ebda pensjoni meta mqabbla mal-irġiel (differenza ta' 4,8 % fil-kopertura tal-pensjonijiet fl-UE fl-2024)¹⁷². Peress li l-pensjonijiet tal-irtirar jammontaw bħala medja għal erbgha minn kull hamsa tal-introjtu totali tax-xjuħija, in-nisa akbar fl-età għadhom ukoll aktar esposti għal riskji ta' faqar mill-irġiel fl-Istati Membri kollha, minkejja titjib riċenti (ara t-taqsima 2.4.1).

Illustrazzjoni 2.2.13: Il-parteciġazzjoni fl-edukazzjoni u fil-kura bikrija tat-tfal għadha baxxa fil-biċċa l-kbira tal-Istati Membri

Tfal taħt l-età ta' 3 snin fl-indukrar formali tat-tfal, livelli tal-2024 u bidliet mis-sena ta' qabel (%), indikatur ewlieni tat-Tabella ta' Valutazzjoni Soċjali)



Nota: L-assi huma ċċentri fuq il-medja mhux ponderata tal-UE. Id-didaskalija hija pprezentata fl-Anness. Data provvizorja għal LT.

Sors: il-Eurostat [tepsr_sp210], I-UE-SILC.

It-titjib tal-ghoti ta' edukazzjoni u kura bikrija tat-tfal jista' jappoġġa l-ugwaljanza bejn il-ġeneri u l-iżvilupp tat-tfal, iżda l-parteciġazzjoni għadha baxxa fil-biċċa l-kbira tal-Istati Membri. Fl-2024, is-sehem ta' tfal taħt l-età ta' 3 snin fl-indukrar formali tat-tfal

¹⁷¹ Il-Eurostat [ilc_pnp13], I-UE-SILC.

¹⁷² Il-Eurostat [ilc_pnp14], I-UE-SILC.

kien ta' 39,2 % fl-UE, zieda ta' 1,9 pp fl-2023, hekk kif l-UE miexja lejn il-mira riveduta ta' Barcellona ta' 45 %¹⁷³. Disa' Stati Membri biss qabzu l-50 % u għad hemm differenzi kbar bejn l-Istati Membri – ara l-Illustrazzjoni 2.2.13. Minkejja zieda ta' 4,1 pp fl-2024, is-Slovakkja xorta tirrapporta l-aktar rata baxxa ta' parteċipazzjoni fl-UE. Il-livelli għadhom baxxi (inqas minn 17 %) jew komplew jonqsu fl-Ungerija, fil-Polonja, fir-Rumanija u fiċ-Ċekja. Il-ħames Stati Membri kollha jinsabu f'“sitwazzjoni kritika”. Filwaqt li rrapportaw livelli pjuttost oghla (bejn 20 % u 26 %), il-parteċipazzjoni fl-ECEC kienet ukoll baxxa fil-Bulgarija, fl-Irlanda, fil-Latvja u fil-Ġermanja, kollha kemm huma “għandhom jiġu osservati”, flimkien ma' Malta, li rat tnaqqis ta' 6,9 pp fil-parteċipazzjoni fl-2024. B'kuntrast ma' dan, l-Iżvezja, is-Slovenja, Franza, il-Portugall, id-Danimarka u n-Netherlands għandhom l-ogħla rati ta' parteċipazzjoni (aktar minn 57 %) u huma l-pajjiżi “bl-aqwa prestazzjoni”. Diversi ostakli jistgħu jxekklu l-parteċipazzjoni fl-ECEC, anke fil-pajjiżi bl-aqwa prestazzjoni, inklużi ostakli finanzjarji, kulturali u lingwistiċi, sfond soċjoekonomiku kif ukoll differenzi fil-politiki reġjonali u nazzjonali fir-rigward tal-liv u l-allowances tal-ġenituri jew drittijiet legali għall-indukrar tat-tfal. Fl-2024, il-parteċipazzjoni tat-tfal taħt it-3 snin li huma fir-riskju tal-faqar jew tal-esklużjoni soċjali baqgħet aktar minn 15 pp taħt dik tat-tfal li ma humiex f'riskju. Il-Faċilità għall-Irkupru u r-Reżiljenza (RRF) qed tiffinanzja riformi u investimenti mmirati li jappoġġaw l-espansjoni tas-servizzi tal-ECEC, l-iżvilupp tal-infrastruttura u t-taħriġ tal-forza tax-xogħol. Ir-ritmu kajman tat-titjib jirrikjedi sforzi msahħa f'konformità mal-Garanzija Ewropea għat-Tfal, mal-Istrateġija Ewropea għall-Kura u mar-Rakkomandazzjoni tal-Kunsill dwar l-edukazzjoni u l-kura bikrija tat-tfal.

Xi karatteristiċi tas-sistemi tat-taxxa fuq l-introjtu personali jiskoraġġixxu haddiema li jkunu t-tieni sors ta' dħul, b'mod partikolari lin-nisa, milli jipparteċipaw bis-shiħ fis-suq tax-xogħol u dan jikkontribwixxi għall-inugwaljanza bejn il-ġeneri fl-impjegi. Sistemi kongunti ta' tassazzjoni, li jippermettu lill-familji jirreġistraw introjtu kkombinat għal taxxi potenzjalment aktar baxxi, iżidu r-rata tat-taxxa marginali għal haddiema li jkunu t-tieni sors ta' dħul, tipikament in-nisa (fl-2022, 78 % tal-haddiema li jkunu t-tieni sors ta' dħul kienu nisa¹⁷⁴). Dan joħloq diżinċentivi għan-nisa biex jibdeu jaħdmu jew biex jestendu s-siġħat tax-xogħol tagħhom¹⁷⁵, u r-riċerka akkademika wriet li t-tnaqqis tar-rati tat-taxxa effettivi għall-haddiema li jkunu t-tieni sors ta' dħul f'koppja miżżewġa jista' jgħin biex tiżdied il-parteċipazzjoni tan-nisa fis-suq tax-xogħol¹⁷⁶. Fl-2024, l-ogħla “nases tal-inattività” (fejn it-taxxa u l-irtirar tal-benefiċċji jiskoraġġixxu b'mod sinifikanti lill-haddiema li jkunu t-tieni sors ta' dħul milli jidhlu fis-suq tax-xogħol) dehru fil-Litwanja, fis-Slovenja, fil-Latvja, fil-Lussemburgu, fid-Danimarka, fil-Belġju, fil-Ġermanja u fir-Rumanija – ara l-Illustrazzjoni 2.2.14. F'dawn il-pajjiżi, il-haddiema li jkunu t-tieni sors ta' dħul li jidhlu fis-

¹⁷³ Ara r-[Rakkomandazzjoni tal-Kunsill tat-8 ta' Diċembru 2022 dwar l-edukazzjoni u l-kura bikrija tat-tfal: il-miri ta' Barcellona għall-2030 \(2022/C 484/01\)](#). Ir-rakkomandazzjoni tistabbilixxi miri godda dwar l-edukazzjoni u l-kura bikrija tat-tfal, li jirriflettu l-miri stabbiliti fl-inizjattiva taż-Żona Ewropea tal-Edukazzjoni. Sal-2030, mill-inqas 45 % tat-tfal taħt l-età ta' 3 snin u 96 % tat-tfal ta' bejn it-3 snin u l-età tal-bidu għall-edukazzjoni primarja obbligatorja għandhom ikunu fl-ECEC. Dawk l-Istati Membri li l-parteċipazzjoni medja tagħhom fil-perjodu 2017-21 kienet taħt l-20 % se jkollhom jiżdiedu b'90 %, filwaqt li l-Istati Membri li l-parteċipazzjoni medja tagħhom kienet ta' 20-33 % se jkollhom jiżdiedu b'45 %, b'limitu ta' 45 %.

¹⁷⁴ Ara l-Kummissjoni Ewropea, [2023 report on gender equality in the EU](#), l-Uffiċċju tal-Pubblikazzjonijiet tal-Unjoni Ewropea, 2023.

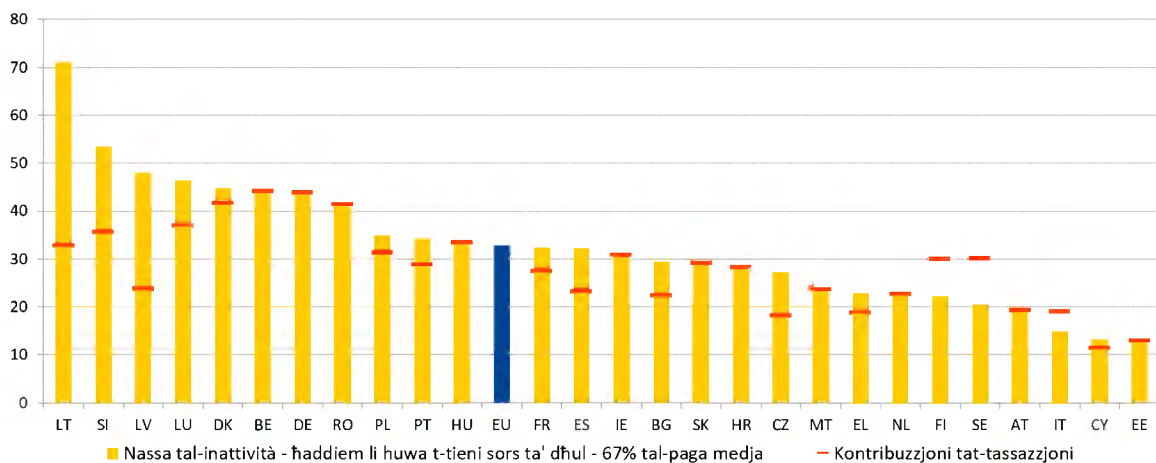
¹⁷⁵ Ara Coelho, M. et al., [Gendered Taxes: The Interaction of Tax Policy with Gender Equality](#). Fond Monetariju Internazzjonali, 2022.

¹⁷⁶ Għal diskussjoni dwar l-impatt tat-taxxa fuq l-introjtu personali fuq il-haddiema li jkunu t-tieni sors ta' dħul, ara t-taqsima 2.3.2 tar-[Rapport Annwali dwar it-Tassazzjoni 2025](#) tal-Kummissjoni Ewropea, l-Uffiċċju tal-Pubblikazzjonijiet tal-Unjoni Ewropea, 2025.

suq tax-xoghol jistgħu jtilfu mill-inqas 40 % tal-qligħ minhabba t-taxxi u l-benefiċċji rtirati. B'kuntrast ma' dan, pajjiżi b'nases tal-inattività aktar baxxi, fejn dak it-telf jista' jkun inqas minn 20 %, jinkludu l-Awstrija, l-Italja, Ċipru u l-Estonja. L-indirizzar ta' dawn id-dizincitivi strutturali jista' jnaqqas id-differenza bejn il-ġeneri fl-impjiegi u d-differenzi fl-impjiegi part-time u jwassal għal tkabbir qawwi. Rapport riċenti tal-OECD jissuggerixxi li t-tnaqqis tad-differenza bejn il-ġeneri fl-impjiegi sal-2060 jista' jagħti spinta lill-PDG *per capita* fil-pajjiżi tal-OECD bi 3,9 %, filwaqt li t-tnaqqis tad-distakk fis-sigħat maħduma bejn l-irgiel u n-nisa jista' jżid 4,3 %¹⁷⁷.

Illustrazzjoni 2.2.14: It-tassazzjoni tikkontribwixxi b'mod sinifikanti għan-nassa tal-inattività għall-haddiema li jkunu t-tieni sors ta' dhul

Nassa tal-inattività għall-haddiema li huma t-tieni sors ta' dhul (% , 2024)



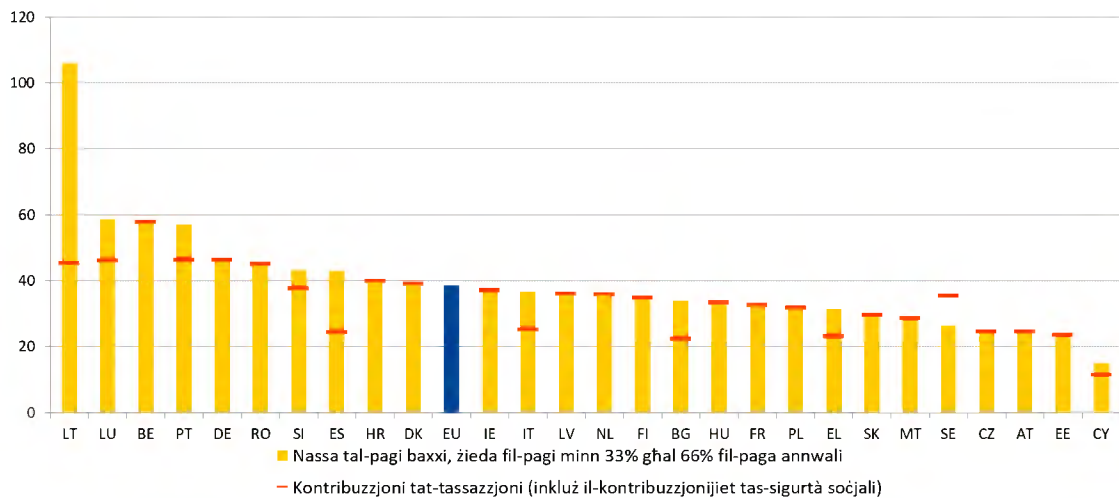
Nota: Id-data tippreżenta s-sitwazzjoni għal haddiem li huwa t-tieni sors ta' dhul b'67 % tal-paga medja f'familja b'żewġ introjti u żewġ itfal; il-haddiem bid-dhul prinċipali jkun bil-paga medja. "Kontribuzzjoni tat-tassazzjoni" tirreferi għall-perċentwal ta' introjtu gross addizzjonali mitluf f'taxxa minhabba t-tassazzjoni u l-SSCs (elementi ohra li jikkontribwixxu għan-nassa tal-inattività tal-pagi huma benefiċċji tal-qgħad, assistenza soċjali u benefiċċji għall-akkomodazzjoni rtirati).

Sors: Il-Kummissjoni Ewropea, id-DĠ ECFIN, [Tax and benefits database](#), abbażi tal-mudell tat-taxxi u l-benefiċċji tal-OECD (aġġornat f'Mejju 2025); Kalkoli tad-DĠ TAXUD.

¹⁷⁷ Fluchtman, J., W. Adema u M. Keese (eds.) (2024), "[Gender equality and economic growth: Past progress and future potential](#)", OECD Social, Employment and Migration Working Papers, Nru 304, OECD Publishing, Pariġi.

Illustrazzjoni 2.2.15: F'hafna Stati Membri, it-tassazzjoni tipprovdi diżincentivi għall-haddiema b'paga baxxa biex jahdmu aktar sigħat

Nassa tal-pagi baxxi għall-haddiema li huma t-tieni sors ta' dhul (% , 2024)



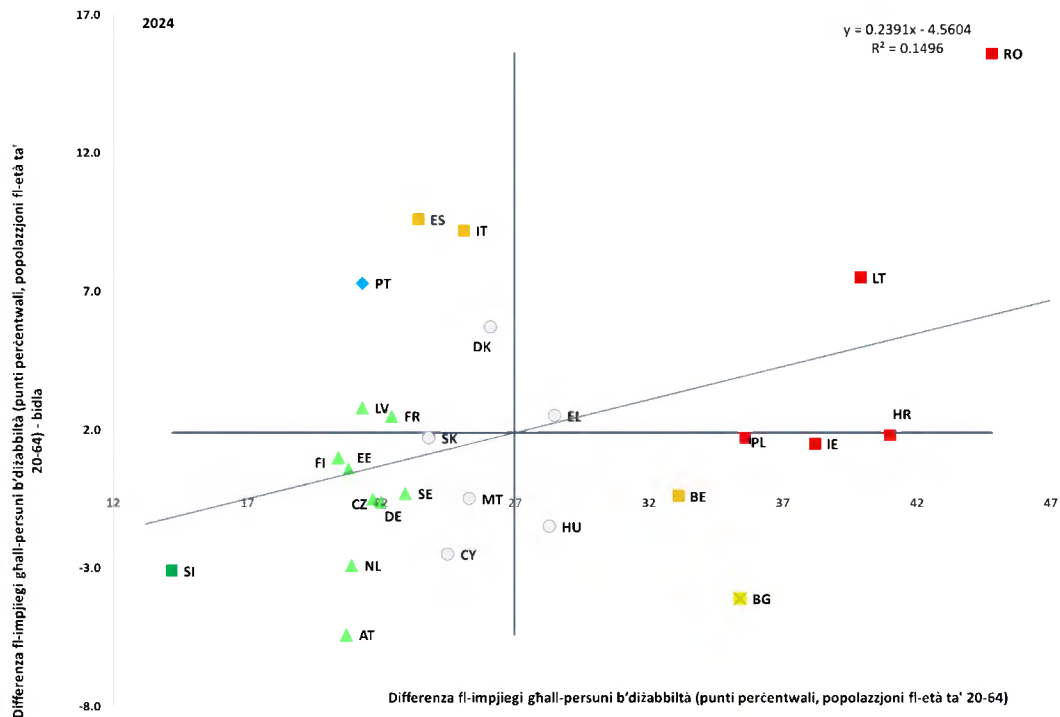
Nota: In-nassa tal-pagi baxxi meta l-paga għall-haddiem li huwa t-tieni sors ta' dhul tiżdied minn 33 % għal 66 % u l-haddiem bid-dhul prinċipali jkun jaqla' 100 % tal-paga medja, b'żewġ itfal.

Sors: Il-Kummissjoni Ewropea, id-DG ECFIN, [Tax and benefits database](#), abbażi tal-mudell tat-taxxi u l-benefiċċji tal-OECD (aġġornat f'Mejju 2025); Kalkoli tad-DG TAXUD.

In-nisa huma affettwati b'mod sproporzjonat min-“nassa tal-pagi baxxi”, fejn iż-żidiet fit-taxxi u t-tnaqqis fil-benefiċċji jnaqqsu l-introjtu addizzjonali li jaqilghu hekk kif il-pagi tagħhom jiżdiedu. Fil-biċċa l-kbira tal-Istati Membri, l-istruttura tat-taxxa għandha rwol ewlieni fid-determinazzjoni tal-livell tan-nassa tal-pagi baxxi għall-haddiema li huma t-tieni sors ta' dhul, u għalhekk l-għadd ta' sigħat li jahdmu. L-Illustrazzjoni 2.2.15 turi l-proporzjon tal-introjtu addizzjonali tal-haddiema li huma t-tieni sors ta' dhul li huwa “ntaxxat” meta l-qligħ tagħhom jiżdied minn terz għal żewġ terzi tal-paga medja minħabba zieda fin-numru ta' sigħat maħduma. Il-qligħ mitluf minħabba t-taxxa jista' jkun sostanzjali: madwar terz (36,6 %) tal-qligħ addizzjonali jiġi intaxxat fl-UE, b'dan it-telf jaqbeż il-105 % fil-Litwanja minħabba l-irtirar tal-benefiċċju għall-akkomodazzjoni. L-impatt jista' jkun sinifikanti wkoll, aktar minn 50 %, fil-Lussemburgu, fil-Belġju u fil-Portugall, filwaqt li jidher li huwa l-aktar baxx f'Ċipru (14,9 %). Flimkien mat-tfassil tas-sistema tat-taxxa, id-disponibbiltà u l-aċċess għal servizzi ta' kura affordabbli u ta' kwalità għolja u politiki mfassla tajjeb ta' bilanċ bejn ix-xogħol u l-ħajja privata, huma essenzjali biex iħeġġu lill-haddiema li huma t-tieni sors ta' dhul iżidu l-ħinijiet tax-xogħol tagħhom.

Illustrazzjoni 2.2.16: Id-differenza fl-impjieg għall-persuni b'dizabbiltà għadha wiesgħa, b'xejra divergenti evidenti bejn l-Istati Membri

Id-differenza fl-impjieg bejn il-persuni b'dizabbiltà u dawk mingħajr dizabbiltà (fl-età ta' bejn 20 u 64 sena), il-livelli tal-2024 u l-bidliet mis-sena ta' qabel (%), indikatur ewlieni tat-Tabella ta' Valutazzjoni Soċjali



Nota: L-assi huma ċċentri fuq il-medja mhux ponderata tal-UE. Id-didaskalija hija pprezentata fl-Anness. Interruzzjoni fis-serje għal DK, IT u PT. Data provvizorja għal LT. L-ebda data disponibbli għal LU. Sors: il-Eurostat [tepsr_sp200], I-UE-SILC.

L-inklużjoni fis-suq tax-xogħol ta' persuni b'dizabbiltà marret għall-agħar, b'sinjali ta' divergenza bejn l-Istati Membri. Id-differenza fl-impjieg għall-persuni b'dizabbiltà¹⁷⁸ (jiġifieri d-differenza fir-rati ta' impjieg bejn il-persuni b'dizabbiltà u dawk mingħajr dizabbiltà) żdiedet bi 2,6 pp għal 24,0 pp fl-2024¹⁷⁹ (minn 21,4 pp fl-2023), u reġġgħet lura l-progress li kien sar mill-2020. Fl-2024, id-differenza kienet aktar minn 20 pp fl-Istati Membri kollha hlief wieħed (is-Slovenja). Fil-Litwanja, fl-Irlanda, fil-Polonja, fil-Bulgarija u fil-Belġju, id-differenza qabżet it-30 pp, u kienet oġhla minn 40 pp fir-Rumanija u fil-Kroazja. Id-differenza naqset fi 11-il Stat Membru, inkluż fis-Slovenja “bl-aqwa prestazzjoni”, fejn naqset bi 3,1 pp għal 14,2 %. L-Awstrija u n-Netherlands għamlu wkoll xi progress u huma fost dawk “aħjar mill-medja”, flimkien maċ-Ċekja, l-Estonja, il-Ġermanja, il-Finlandja, Franza u l-Latvja, fejn il-livelli jibqgħu inqas mill-medja. Min-naha l-oħra, ġew osservati żidiet sinifikanti fir-Rumanija (15,6 pp) u fil-Litwanja (7,5 pp), biex issa jinsabu f’“sitwazzjoni kritika” flimkien mal-Kroazja, l-Irlanda u l-Polonja, li rreġistraw differenzi kbar ta' aktar minn 35 pp. Fi Spanja u fl-Italja, id-differenza żdiedet b'aktar minn 9 pp. Dawn “għandhom jiġu osservati” flimkien mal-Belġju, li rreġistra differenza kbira ta' 33,1 pp. L-aktar data reċenti tal-UE-SILC tindika rata ta' attività baxxa ta' persuni b'dizabbiltà madwar

¹⁷⁸ L-indikatur tad-differenza fl-impjieg għall-persuni b'dizabbiltà bħalissa huwa kkalkolat mill-UE-SILC u bbażat fuq l-istatus ta' dizabbiltà kif mogħti mill-Indikatur Globali tal-Limitazzjoni fl-Attività (GALI, Global Activity Limitation Indicator). Ara l-Anness 2 għal aktar dettalji.

¹⁷⁹ L-Italja rrapportat interruzzjoni fis-serje u bidlet minn 15,9 pp għal 25,1 pp fl-2024. Dan jammonta għal madwar nofs it-tidbil fil-livell tal-UE.

l-UE ta' 64 % meta mqabbla ma' 83 % tal-persuni mingħajr diżabbiltà. F'sitt Stati Membri, ir-rata ta' attività tal-persuni b'diżabbiltà kienet ta' madwar 50 % biss (il-Bulgarija, il-Kroazja, ir-Rumanija, il-Belġju, il-Greċja u l-Lussemburgu). B'mod kumplessiv, għad hemm lok sinifikanti biex tittejjeb is-sistema ta' appoġġ għall-attivazzjoni tas-suq tax-xogħol ta' persuni b'diżabbiltà madwar l-UE. B'riżultat ta' dan, il-persuni b'diżabbiltà fl-età tax-xogħol huma wkoll f'riskju għoli ta' faqar u ta' esklużjoni soċjali (33,6 % meta mqabbla ma' 18,4 % tal-persuni mingħajr diżabbiltà).

Kaxxa 5 tal-Pilastru: L-integrazzjoni tal-migranti fis-suq tax-xogħol tal-UE

It-tishih tal-integrazzjoni fis-suq tax-xogħol tal-migranti jikkontribwixxi għall-indirizzar tan-nuqqas ta' haddiema u ta' hiliet, kif ukoll għall-indirizzar tal-isfidi usa' relatati mat-tibdil demografiku, u jrawwem il-koeżjoni soċjali. Filwaqt li l-migranti¹⁸⁰ jammontaw għal 11,2 % tal-forza tax-xogħol tal-UE, dawn ammontaw għal 76 % tat-tkabbir fl-impjiegi fl-Unjoni bejn l-2023 u l-2024. B'mod partikolari, bejn l-2019 u l-2024, it-tkabbir relattiv fl-impjiegi tal-haddiema li twieldu barra mill-UE kien l-aktar b'saħħtu f'setturi li ffaċċjaw nuqqas kbir ta' haddiema. Dan kien jinkludi setturi fejn generalment ma jkunux meħtieġa kwalifiki għoljin, bħall-konstruzzjoni u l-akkomodazzjoni u s-servizzi tal-ikel¹⁸¹. Fl-istess hin, il-partecipazzjoni fil-forza tax-xogħol u r-rati ta' impjieg tal-migranti jibqgħu aktar baxxi meta mqabbla mal-pari tagħhom imwiela fil-pajjiż, minkejja n-nuqqasijiet li qed tiffaċċja l-Unjoni, bir-riżultat li madwar 7,4 miljun migrant jinsabu barra mill-forza tax-xogħol tal-UE¹⁸². Dan huwa dovut għal diversi ostakli relatati mal-integrazzjoni tagħhom fis-suq tax-xogħol u l-integrazzjoni soċjali tagħhom li spiss isaħħu lil xulxin. Dawn jinkludu l-livelli edukattivi mil-huqa baxxi u l-profiċjenza fil-lingwa tal-migranti, diskriminazzjoni kif ukoll kundizzjonijiet tas-saħħa hżiena, u prospetti baxxi għall-kwalità tal-impjieg¹⁸³. Id-diffikultajiet relatati mar-rikonoxximent tal-kwalifiki jibqgħu ostaklu ewlieni għall-integrazzjoni tal-migranti. Iż-żieda fl-integrazzjoni tas-suq tax-xogħol tal-migranti tista' tikkontribwixxi wkoll għat-tnaqqis tad-differenzi bejn il-ġeneri fl-impjiegi billi timla n-nuqqasijiet fis-settur tal-kura. Il-Pjan ta' Azzjoni tal-2021-27 dwar l-Integrazzjoni u l-Inkluzjoni¹⁸⁴ jipprovdni qafas ta' politika komuni biex jappoġġa lill-Istati Membri fl-iżvilupp ta' politiki nazzjonali dwar l-integrazzjoni tal-migranti.

B'mod kumplessiv, l-eżiti tas-suq tax-xogħol tal-migranti huma aghar minn dawk tannattivi, u anke dawk bi kwalifiki għoljin jiffaċċjaw sfidi minhabba r-rikonoxximent parzjali/l-ebda rikonoxximent tal-kwalifiki tagħhom miksuba barra mill-UE. Fl-2024, ir-rata ta' partecipazzjoni fil-forza tax-xogħol (fl-età ta' bejn 15 u 64 sena) għall-migranti kienet aktar baxxa, ta' 73,4 % vs 75,4 % għal dawk imwiela fil-pajjiż (64,8 % għan-nisa migranti vs 82,4 % għall-irġiel). Ir-rata ta' impjieg tagħhom (fl-età ta' bejn 20 u 64 sena)

¹⁸⁰ Fil-politika ġenerali u l-prattika statistika, il-migranti f'pajjiż partikolari jistgħu jitqiesu jew 1) dawk li twieldu barra minn dak il-pajjiż ("imwiela barra mill-pajjiż") jew 2) dawk biċ-ċittadinanza ta' pajjiż iehor (ċittadini barranin jew ċittadini ta' pajjiżi terzi). Il-valutazzjoni tal-integrazzjoni fis-suq tax-xogħol tal-migranti permezz tal-kunċett tal-pajjiż tat-twelid tippermetti li jinqabdu ostakli u żvantaġġi li huma funzjoni tal-post tat-twelid, bħall-hiliet lingwistiċi. F'dan li ġej, il-kelma "migranti" tintuża bhala ekwivalenti għal "persuni mwiela barra mill-UE".

¹⁸¹ Ara: [European economic forecast – Autumn 2025, l-Uffiċċju tal-Pubblikazzjonijiet tal-Unjoni Ewropea, 2025](#)

¹⁸² Sors: Estrazzjoni speċjali tal-Eurostat.

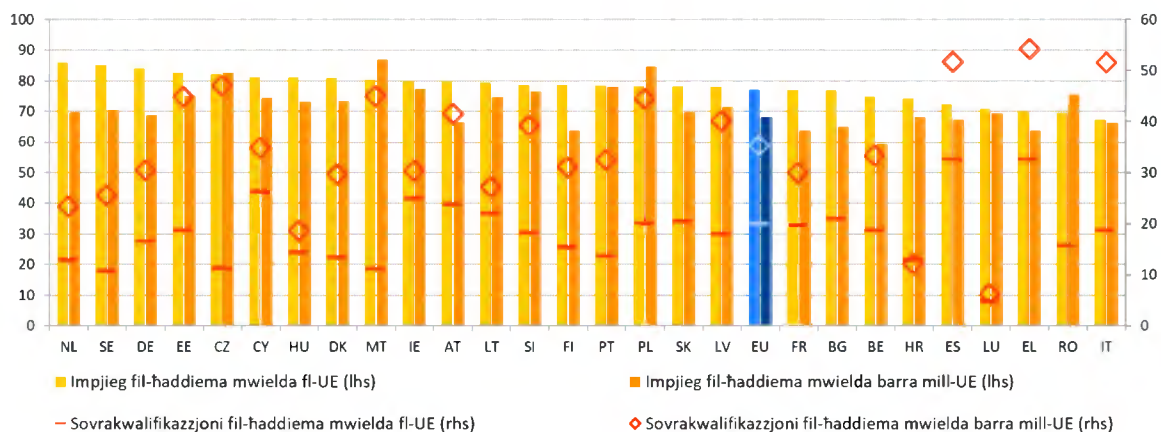
¹⁸³ Il-Kummissjoni Ewropea, [Employment and Social developments in Europe 2025](#), l-Uffiċċju tal-Pubblikazzjonijiet tal-Unjoni Ewropea, 2025.

¹⁸⁴ Ara l-[Komunikazzjoni tal-Kummissjoni lill-Parlament Ewropew, lill-Kunsill, lill-Kumitat Ekonomiku u Soċjali Ewropew u lill-Kumitat tar-Reġjuni Pjan ta' Azzjoni dwar l-Integrazzjoni u l-Inkluzjoni 2021-2027](#).

kienet ukoll aktar baxxa (b'8,9 pp) minn dik ta' persuni li twieldu fil-pajjiż (68,0 % vs 76,9 %, rispettivament; 58,9 % għan-nisa migranti vs 77,5 % għall-irġiel). Filwaqt li l-migranti pparteċipaw fil-forza tax-xogħol b'rata oghla minn dawk imwielda fil-pajjiż fi 12-il Stat Membru, f'erbgħa biss (Malta, il-Polonja, ir-Rumanija u ċ-Ċekja) ir-rati ta' impjieg tagħhom qabżu dawk tat-twelid domestiku (ara l-Illustrazzjoni). Dawk b'edukazzjoni terzjarja (rilevanti għal madwar 30 % tal-migranti) jiġu impjegati aktar ta' spiss. Madankollu, meta mqabbla mal-pari tagħhom b'inqas mill-edukazzjoni primarja, aktar minn sitt darbiet l-ammont ta' migranti b'livell għoli ta' ħiliet (fl-età ta' bejn 20 u 64 sena) semmew ir-rikonoxximent tal-kwalifiki bħala ostaklu speċifiku biex isibu impjieg fl-2021. Il-kwalifiki sottovalutati spiss jobbligaw lill-migranti bi kwalifiki għoljin biex jaħdmu f'impjegi li jehtiegu kwalifiki aktar baxxi¹⁸⁵. Fl-Istati Membri kollha, ir-rati ta' sovrakwalifikazzjoni kienu oghla fost il-migranti milli fost il-ħaddiema mwielda fil-pajjiż. Għall-UE kollha kemm hi, din id-differenza naqset biss ftit maż-żmien¹⁸⁶ u għadha sostanzjali. Ir-rati ta' sovrakwalifikazzjoni tal-migranti varjaw minn madwar nofs il-ħaddiema migranti kollha fl-Italja (51,5 %), fi Spanja (51,7 %), fil-Greċja (54,2 %), fi ċ-Ċekja (46,9 %) u f'Malta (44,8 %) għal 18,4 % fl-Ungerija¹⁸⁷.

Il-migranti jiffaċċjaw rati ta' impjieg aktar baxxi u rati oghla ta' sovrakwalifikazzjoni fi kważi l-Istati Membri kollha meta mqabbla mal-pari tagħhom imwielda fil-pajjiż

Ir-rati ta' impjieg u ta' sovrakwalifikazzjoni (fl-età ta' bejn 20 u 64 sena), il-livelli tal-2024 (%)



Nota: Interruzzjoni fis-serje għal BG u d-definizzjoni tvarja għar-rata ta' impjieg għal ES u FR. Id-data hija nieqsa għar-rata ta' sovrakwalifikazzjoni għal BG, RO u SK.

Sors: il-Eurostat [[lfsa_ergacob](#)] u [[lfsa_eoqgac](#)], l-LFS tal-UE.

F'dawn l-aħhar snin, diversi Stati Membri appoġġaw l-integrazzjoni fis-suq tax-xogħol tal-migranti permezz ta' approċċi ta' politika olistiċi. L-inizjattiva tal-Ġermanja “My Turn”, li għaddeja bejn l-2022 u l-2029, tgħaqqad it-taħriġ fil-ħiliet diġitali, il-prattika tal-lingwa, il-konsulenza dwar il-kompatibbiltà bejn il-karriera u l-familja, in-networking tal-impjegaturi, u għajnuma fakultattiva biex jiġi aċċessat l-indukrar tat-tfal. Fl-**Iżvezja**, is-Sistema ta' “Erba’ Kategoriji” għall-Permessi tax-Xogħol aċċellerat l-ipproċessar tal-permessi tax-xogħol għal ħaddiema mhux tal-UE b'livell għoli ta' ħiliet mill-2024, billi

¹⁸⁵ Il-Kummissjoni Ewropea, [Employment and Social Developments in Europe 2023](#), l-Uffiċċju tal-Pubblikazzjonijiet tal-Unjoni Ewropea, 2023.

¹⁸⁶ Is-sehem ta' migranti b'edukazzjoni terzjarja impjegati f'okkupazzjoni li tehtieg livell aktar baxxi ta' edukazzjoni naqas minn 38,7 % fl-2014 għal 34,9 % fl-2023.

¹⁸⁷ Ara l-Kummissjoni Ewropea, [Employment and social developments in Europe – Quarterly review. Jannar 2025](#), l-Uffiċċju tal-Pubblikazzjonijiet tal-Unjoni Ewropea, 2025. L-aktar rati baxxi ta' sovrakwalifikazzjoni huma osservati fl-HR (12 %) u fil-LU (6,1 %) għalkemm b'data li hija mmarkata bħala mhux affidabbli.

kkategorizzat l-applikazzjonijiet abbażi tal-professjoni, l-edukazzjoni u l-industrija. Mill-2018, il-programm “Dispositivo Ampara” fi **Spanja** kien qed jappoġġa lill-applikanti għall-protezzjoni internazzjonali b’valutazzjoni tal-ħiliet inizjali, taħriġ minn qabel li jikkombina l-integrazzjoni ċivika mal-iżvilupp tal-ħiliet, u appoġġ finanzjarju li jkopri l-ħtiġijiet bażiċi, l-indukrar tat-tfal, it-trasport, ir-rikonoxximent tal-kwalifiki, u korsijiet ta’ taħriġ, fost l-oħrajn. F’Mejju 2025, **is-Slovenja** adottat l-Att dwar ir-Rikonoxximent ta’ Kwalifiki Professjonali fil-Kura tas-Saħħa, li jiffaċilita, iħaffef, u jiżgura d-dhul ta’ professjonisti barranin tal-kura tas-saħħa. Bl-istess mod, fl-2025, **is-Slovakkja** adottat Att li jibdel il-proċess għar-rikonoxximent ta’ dokumenti edukattivi u kwalifiki professjonali, li jiddigitalizza l-proċess sabiex jissimplifikah u jelimina wkoll il-perjodi ta’ stennija u t-tariffi.

Iċ-ċittadini ta’ pajjiżi terzi jkomplu jiffaċċjaw ostakli sinifikanti fis-suq tax-xogħol. Iċ-ċittadini ta’ pajjiżi terzi (fl-età ta’ bejn 20 u 64 sena) (li huma differenti mill-migranti bħala persuni li twieldu barra mill-UE) jammontaw għal 6 % tal-forza tax-xogħol tal-UE fl-2024, madankollu, kienu jirrapprezentaw 52,3 % tat-tkabbir fil-parteciċipazzjoni fil-forza tax-xogħol bejn l-2023 u l-2024. Ir-rata ta’ impjeg tagħhom, ta’ 64,3 % fl-2024, kienet taħt ir-rata ta’ dawk li twieldu barra mill-UE u ta’ ċittadini tal-UE (76,7 %) ¹⁸⁸. Ir-rata tal-qgħad fost iċ-ċittadini ta’ pajjiżi terzi (fl-età ta’ bejn 15 u 74 sena) baqgħet stabbli fl-2024 fil-livell ta’ 12,5 % ¹⁸⁹. Għalkemm naqset minn 21,7 % fl-2014, tibqa’ kważi darbtejn u nofs oghla milli għaċ-ċittadini tal-UE (5,4 %), b’differenzi sinifikanti bejn l-Istati Membri. Iċ-ċittadini ta’ pajjiżi terzi spiss isibu ruħhom f’okkupazzjonijiet fejn hemm surplus jew nuqqas ta’ haddiema, b’mod partikolari f’okkupazzjonijiet b’livell baxx ta’ ħiliet. Dan jista’ jkun dovut għal ostakli aktar baxxi għad-dhul f’dawn is-setturi u għad-dipendenza tagħhom fuq haddiema migranti ¹⁹⁰. Dan jissuġġerixxi wkoll li iċ-ċittadini ta’ pajjiżi terzi huma aktar f’riskju li jesperjenzaw kwalità ta’ impjeg u kundizzjonijiet tax-xogħol aktar baxxi. Is-sehem ta’ ċittadini ta’ pajjiżi terzi (fl-età ta’ bejn 20 u 64 sena) b’edukazzjoni terzjarja impjegati f’okkupazzjoni li teħtieġ livell ta’ edukazzjoni aktar baxx naqas għal 39,6 % fl-2024, iżda għad hemm differenzi kbar u persistenti fir-rati ta’ sovrakwalifikazzjoni ¹⁹¹. Din ix-xejra tidher ukoll fost il-persuni spostati mill-Ukrajna, li inkella jiksbu rati ta’ impjeg oghla ¹⁹². Ċerti gruppi, bħan-nisa migranti, persuni li jfittxu protezzjoni internazzjonali u migranti li jaslu permezz tar-riunifikazzjoni tal-familja, għandhom it-tendenza li jkollhom eżiti aghar fis-suq tax-xogħol. Dan jenfasizza l-ħtieġa għal appoġġ immirat biex jiġu indirizzati l-ostakli uniċi li jiltaqgħu magħhom ¹⁹³.

2.2.2 Mizuri meħudin mill-Istati Membri

L-Istati Membri għandhom l-għan li jkomplu jżidu l-parteciċipazzjoni fl-edukazzjoni u fil-kura bikrija tat-tfal, b’mod partikolari billi jtejbu l-aċċessibbiltà u jindirizzaw in-nuqqas ta’ persunal kwalifikat. Perezempju, **l-Irlanda** nediet l-iskema l-għdida ta’ appoġġ “Equal Start”, li tipprovdi mizuri universali u mmirati biex jgħinu lill-familji żvantaġġati jipparteċipaw bis-sħiħ fl-ECEC u fl-indukrar tat-tfal fl-età tal-iskola (eż. finanzjament

¹⁸⁸ Il-Eurostat [[lfsa_ergan](#)], l-LFS tal-UE.

¹⁸⁹ Il-Eurostat [[lfsa_urgan](#)], l-LFS tal-UE.

¹⁹⁰ L-Awtorità Ewropea tax-Xogħol (2025), [EURES Report on labour shortages and surpluses 2024](#), l-Uffiċċju tal-Pubblikazzjonijiet tal-Unjoni Ewropea, il-Lussemburgu.

¹⁹¹ Il-Kummissjoni Ewropea, [Employment and Social Developments in Europe – Quarterly review, Jannar 2025](#), l-Uffiċċju tal-Pubblikazzjonijiet tal-Unjoni Ewropea, 2025.

¹⁹² Il-Eurofound (2024b), [Social Impact of Migration: Addressing the challenges of receiving and integrating Ukrainian refugees](#), l-Uffiċċju tal-Pubblikazzjonijiet tal-Unjoni Ewropea.

¹⁹³ SWD/2025/162 final.

addizzjonali għas-servizzi tal-indukrar tat-tfal biex jinvolvu lill-ġenituri u s-servizzi soċjali, skema ta' ikel b'xejn). Biex irawwem opportunitajiet indaqs, **Ċipru** qed jagħti sussidji ffinanzjati mill-FSE+ lil kindergartens pubbliċi żgħar u remoti, għal tariffi tat-tagħlim u kostijiet tat-trasport għal żjarat edukattivi u attivitajiet ekstrakurrikulari għal tfal minn sfondi soċjoekonomiċi aktar baxxi. **Il-Greċja** introduċiet miżuri ta' politika biex tappoġġa lit-tfal minn gruppi vulnerabbli b'aċċess għall-ECEC tul il-jum kollu, u lill-istudenti bi bżonnijiet edukattivi speċjali biex jirċievu appoġġ parallel immirat fil-klassi bl-appoġġ mill-FSE+. **Is-Slovakkja** qed tikkofinanzja l-iżvilupp ta' nurseries kif ukoll it-tiżni tal-kapaċità tal-persunal u l-hiliet tat-trobbija tal-ulied, b'mod partikolari għall-ġenituri bi sfondi soċjoekonomikament żvantaġġati. B'mod aktar ġenerali, diversi Stati Membri habbru pjanijiet biex iżidu n-numru ta' postijiet fl-ECEC, inkluż **l-Awstrija** (50 000 post iehor sal-2030), **il-Belġju** (investiment għal 10 000 post addizzjonali fil-Flanders imħabbar fl-2025 u, b'appoġġ tal-RRP, 5 200 post addizzjonali f'Wallonia-Brussell sal-2026), **il-Polonja** (102 000 post sal-2029, b'appoġġ tal-FSE+ u l-RRF) u **l-Portugall** (5 000 post gdid sal-2027). Barra minn hekk, diversi pajjiżi ħadu miżuri biex iżidu l-kwalità tas-servizzi, b'mod partikolari billi jindirizzaw in-nuqqasijiet tal-għalliema, itejbu t-taħriġ tal-għalliema u jżviluppaw linji gwida pedagogiċi. Fil-**Belġju** (Flanders), il-bidliet fil-karriera fil-professjonijiet tal-ECEC se jiġu promossi permezz ta' korsijiet ta' taħriġ imħallsa u billi jiġi evalwat u riformat in-network kurrenti ta' appoġġ għall-indukrar tat-tfal. **Il-Ġermanja** qed tinvesti EUR 4 biljun fl-2025 u fl-2026 biex ittejjeb il-kwalità u tespandi l-postijiet, iżżid l-għadd ta' persunal kompletament ikkwalifikat, ittejjeb il-proporzjonijiet tat-tfal mal-persunal u tippromwovi l-apprendiment bikri tal-lingwi. Rekwiziġi godda għall-persunal tal-ECEC huma ppjanati wkoll fil-**Finlandja** u **fin-Netherlands**, filwaqt li l-proporzjonijiet tat-tfal mal-persunal qed jiġu adattati fil-**Belġju** (Flanders), **fid-Danimarka**, **fil-Lussemburgu** u **fil-Polonja**. **Il-Polonja** qed timplimenta wkoll programm nazzjonali ta' taħriġ ("Akkademja ta' Appoġġ") għall-fornituri tal-indukrar tat-tfal, awtoritajiet reġjonali u lokali biex jappoġġaw l-introduzzjoni ta' standards pedagogiċi ta' kwalità godda fl-ECEC għat-tfal ta' inqas minn 3 snin minn Janjar 2026.

Fl-oqsma kollha tal-hiliet bażiċi fil-matematika, fil-qari u fix-xjenza, kif ukoll fil-hiliet diġitali u taċ-ċittadinanza, diversi pajjiżi tal-UE introduċew riformi. Bl-appoġġ tal-FSE+, **ir-Rumanija** dan l-aħħar bdiet timplimenta programm nazzjonali biex tnaqqas l-illitteriżmu funzjonali u ttejjeb il-hiliet bażiċi, li jinkludi miżuri biex jiġu analizzati l-ixprunaturi ta' progress insuffiċjenti, l-iżvilupp ta' standards ta' apprendiment u valutazzjoni tal-litteriżmu funzjonali, taħriġ u appoġġ għall-għalliema, kif ukoll miżuri ta' pilotaġġ fl-iskejjel bil-għan li jiġu applikati fuq skala akbar fil-livell nazzjonali. **Fl-Italja**, Agenda Sud tiffoka fuq il-litteriżmu (li jiddistingwi bejn it-Taljan għal kelliema nattivi u dawk mhux nattivi), in-numeriżmu u l-hiliet lingwistiċi bl-Ingliż. **Il-Polonja** qed thejji riforma tal-kurrikulu ffukata fuq it-tiżni tal-kompetenzi, inklużi l-hiliet bażiċi u STEM, li għandha tiġi implimentata f'Settembru 2026, li tibda mil-livelli preprimarji u primarji. **Il-Komunitajiet fil-Belġju** qed isegwu riformi tal-kurrikulu fuq skala kbira li għandhom l-għan li jsaħħu l-hiliet bażiċi, akkumpanjati minn miżuri ta' monitoraġġ. Filwaqt li l-biċċa l-kbira tal-pajjiżi jsegwu strateġiji olistiċi, xi wħud qed jistabbilixxu azzjonijiet immirati li jiffukaw fuq dixiplini uniċi. Għall-matematika, **il-Litwanja** hejjiet pjan għat-titjib tat-tagħlim u l-apprendiment. Dan il-pjan jiffoka fuq l-appoġġ ta' studenti bi prestazzjoni baxxa u l-aġġornament tal-kompetenzi tal-għalliema. **Fiċ-Ċekja**, sa 100 skola qed jippilotaw kurrikuli godda tal-iskejjel primarji, li joffru flessibilità akbar u jenfasizzaw elementi bħar-raġunament matematiku u l-apprendiment ibbażat fuq il-proġetti. Biex tappoġġa l-qari u l-lingwa, **l-Awstrija** introduċiet sigill gdid tal-kwalità tal-qari għall-iskejjel primarji. **Il-kurrikuli STEM** il-godda tal-**Irlanda** jipprovdu speċifikazzjonijiet aġġornati għall-bijologija, għall-fiżika u għall-kimika, u għas-suġġetti l-godda tal-Edukazzjoni Klimatika u tal-Iżvilupp Sostenibbli. Diversi inizjattivi

huma mmirati lejn it-titjib tal-litteriżmu fil-kompjuter u fl-informazzjoni. **Is-Slovenja** se tintroduci suġġett ġdid dwar l-informatika u t-teknoloġiji diġitali fis-seba' grad ta' skola bażika mill-2028/2029 'il quddiem. **Il-Polonja** u **Malta**, permezz tal-appoġġ tal-RRF u tal-FSE+, qed iżidu d-distribuzzjoni tat-tablets u tal-laptops, u **l-Latvja** tappoġġa lill-istudenti bil-forniment ta' apparati diġitali, l-aċċess għall-internet u l-appoġġ pedagogiku mfassal apposta. **Il-Polonja** introduċiet suġġett ġdid dwar l-Edukazzjoni Ċivika fil-livell sekondarju tat-tieni livell u l-Edukazzjoni dwar is-Saħħa fil-livelli kollha, li joffri wkoll appoġġ lill-għalliema permezz ta' manwali tat-tagħlim rilevanti ffinanzjati u seminars ta' taħriġ.

It-tishih tal-professjoni tat-tagħlim, b'enfasi fuq l-attrazzjoni u l-kwalità, jibqa' prijorità ewlenija biex jittejjbu l-hiliet bażiċi tal-istudenti. Fl-**Awstrija**, it-taħriġ tal-għalliema għe ssimplifikat u se jkun marbut b'mod aktar qawwi mal-isfidi ffaċċjati fil-prattika. Barra minn hekk, hija ppjanata l-għażla ta' perkors doppju, li fih l-istudenti jgħallmu fi skejjel magħżula għal semestru wieħed matul l-istudju tagħhom. Diversi pajjiżi ziedu s-salarji tal-għalliema, bħall-**Bulgarija**, **il-Litwanja**, **l-Ungerija** u **s-Slovenja**. Fl-2024, **l-Ungerija** bdiet timplimenta riforma kbira fis-salarji, ikkofinanzjata mill-FSE+, biex iżżid is-salarji tal-għalliema għal mill-inqas 80 % tas-salarju medju ta' gradwati terzjarji oħra sa Jannar 2025. **L-Irlanda** u **l-Polonja** joffru kuntratti ta' tagħlim permanenti għal għalliema ġodda wara sena ta' tagħlim, u dan iqassar it-tul tal-esperjenza Prattika meħtieġa. Ir-riforma kurrenti fl-**Iżvezja** tal-professjoni tat-tagħlim u tal-karrieri tat-tagħlim għandha l-għan li iżżid il-kwalità tat-tagħlim u l-attrazzjoni tal-professjoni tat-tagħlim. Proġett ġdid iffinanzjat mill-Istrument ta' Appoġġ Tekniku (TSI) tal-UE se jappoġġa r-riformi fil-**Belġju** (Flanders) u **fin-Netherlands** biex jittejjbu r-rilevanza u l-effettività tal-iżvilupp professjonali kontinwu tal-għalliema fl-edukazzjoni diġitali. Sabiex jiġi żgurat tagħlim ta' kwalità għolja fis-suġġetti STEM, l-Istati Membri qed jiffukaw ukoll fuq it-thejjija tal-għalliema. **Il-Ġermanja** nediet diversi inizjattivi, bħat-taħriġ tal-għalliema QuaMath, filwaqt li **l-Estonja** toffri mikrokredenzjali fil-programm tal-Akkademja tal-Għalliema, pereżempju dwar suġġetti relatati ma' STEM, biex tippermetti lill-għalliema jikkwalifikaw aktar waqt li jkunu bdew jahdmu.

L-Istati Membri jkomplu jindirizzaw it-tluq bikri mill-iskola u l-inugwaljanzi edukattivi, b'appoġġ qawwi ta' finanzjament mill-UE. Mill-inqas 2 700 skola fi **Spanja** huma previsti li jirċievu appoġġ biex inaqqsu r-rata tat-tluq mill-iskola u t-tluq bikri fost studenti bi prestazzjoni baxxa permezz tal-“Programm għall-orjentazzjoni, il-progress u l-arrikkiment edukattiv”, taħt il-Pjan għall-Irkupru u r-Reziljenza ta' Spanja (RRP, Recovery and Resilience Plan). Il-programm jiffoka fuq skejjel bi sfidi edukattivi partikolari bi proporzjon sinifikanti ta' studenti vulnerabbli fi klassijiet regolari. Fil-**Lussemburgu**, l-età obbligatorja tal-iskola se tiżdied minn 16 għal 18 minn Settembru 2026, u s-Servizz Nazzjonali taż-Żgħażaġh jidentifika ż-żgħażaġh f'riskju li jitolqu mill-iskola u jikkuntattjahom individwalment biex jipprovdi gwida. **Is-Slovakkja** qed tippjana reġim doppju ta' ġustifikazzjoni għan-nuqqas ta' zieda fl-akkontabbiltà tal-iskejjel.

L-isforzi kontinwi għandhom l-għan li jirrispondu għall-holqien u għaż-żieda fl-użu tal-IA fl-edukazzjoni u t-taħriġ. **L-Estonja** għandha pjanijiet biex tintegra sistematikament l-għodod tal-IA u t-taħriġ fl-edukazzjoni mal-programm il-ġdid tal-edukazzjoni dwar l-IA “AI Leap” (“TI-Hüpe”), li tnieda f' Settembru 2025. Dan għandu l-għan li jintegra l-għodod u l-hiliet tal-IA fis-sistema tal-edukazzjoni billi jipprovdi aċċess għal applikazzjonijiet ewlenin tal-IA u taħriġ għall-istudenti u l-għalliema. **Spanja** stabbiliet perkors ġdid għall-Edukazzjoni u t-Taħriġ Vokazzjonali (VET) dwar l-IA u d-data u moduli diġitali integrati fil-programmi eżistenti kollha. Fil-**Finlandja**, l-integrazzjoni responsabbli u effettiva tal-IA fl-ambjenti tal-apprendiment qed tiġi ggwidata minn rakkomandazzjonijiet tal-IA, li jikkonsistu f'obbligi legali nazzjonali u linji gwida ġenerali għall-fornituri tal-edukazzjoni u l-persunal. Bl-istess mod, **Franza** adottat qafas legali u etiku għall-użu tal-IA fl-iskejjel u se tippermetti li l-

ghodod tal-IA jghinu fit-tfassil tal-apprendiment tal-hiliet baziċi fl-iskola primarja u sekondarja tal-ewwel livell. **L-Irlanda** għandha wkoll l-għan li tappoġġa lill-ghalliema u żżomm l-integrità fil-valutazzjoni tal-istudenti bil-gwida tagħha dwar l-użu tal-IA fit-tagħlim u fl-apprendiment. Hija qed tiżviluppa strateġiji u għodod għall-implimentazzjoni tal-IA fl-edukazzjoni skolastika. Fil-**Kroazja**, qed jiġi żviluppata kurrikulu ġdid li jiffoka fuq l-IA u t-teknoloġiji diġitali emergenti biex jittejjbu l-kompetenzi diġitali fost l-ghalliema u l-istudenti. L-integrazzjoni tal-kurrikulu tal-IA u t-taħriġ immirat tal-ghalliema huma wkoll parti mill-istrateġija ta' **Malta**, li tintroduċi għodod tal-ICT u tal-IA fil-livelli kollha tal-iskola u għandha l-għan li ttejjeb il-litteriżmu diġitali u fl-IA.

Il-modernizzazzjoni tas-sistemi tal-VET kompliet, pereżempju permezz ta' riformi strutturali, infrastruttura mtejba u perkorsi tal-apprendiment tul il-hajja. Diversi pajjiżi introduċew jew aġġornaw l-istrateġiji nazzjonali tal-VET. **Ċipru** qed jiżviluppa strateġija ġdida tal-VET u nieda proġetti infrastrutturali ewlenin iffinanzjati mill-RRP u mill-JTF, u introduċa skejjel sekondarji tekniċi fuq bażi pilota, bl-għan li jipprovdi perkors aktar flessibbli li jikkombina l-edukazzjoni ġenerali u vokazzjonali ffinanzjata mill-FSE+. Mewġa ta' riformi leġiżlattivi tirfed ukoll l-isforzi nazzjonali biex jittejjeb ir-rispons tal-VET. Fi **Spanja**, il-qafas regolatorju għall-VET kompli jiġi kkonsolidat, lejn approċċ aktar b'saħħtu ta' apprendiment ibbażat fuq ix-xogħol u apprendistati, b'diversi digrietni rjali li jirregolaw l-istruttura tal-kurrikulu, il-komponenti tas-sistema u l-governanza, filwaqt li jappoġġaw ukoll l-istabbiliment ta' Ċentri ta' Eċċellenza u t-tranzizzjonijiet ekoloġiċi u diġitali fit-taħriġ. Sabiex l-offerta ta' taħriġ tiġi allinjata aħjar mad-domanda tas-suq tax-xogħol, **il-Polonja** nediet il-ħolqien ta' ċentri ta' hiliet industrijali li jlaqqgħu flimkien l-iskejjel tal-VET, l-istituzzjonijiet tal-edukazzjoni għolja, l-impjegaturi u partijiet ikkonċernati oħra. **L-Estonja** kompliet ir-riforma tal-leġiżlazzjoni tagħha dwar il-VET u l-edukazzjoni għall-adulti biex tippromwovi perkorsi ta' apprendiment flessibbli u tappoġġa l-iżvilupp ta' mikrocredenzjali.

L-espansjoni tal-aċċess għal apprendiment ibbażat fuq ix-xogħol ta' kwalità għolja tibqa' prijorità. Il-qafas legali doppju tal-VET fil-**Bulgarija** ġie aġġornat u ġew allokat i fondi pubbliċi addizzjonali biex ikopru l-kontribuzzjonijiet soċjali u tas-saħħa tal-istudenti fl-edukazzjoni doppja, filwaqt li tiġi żgurata kooperazzjoni aħjar mal-impjegaturi u użu usa' tat-taħriġ fil-kumpaniji. Stati Membri oħra taw prijorità lill-popolazzjoni adulta u lill-opportunitajiet ta' titjib tal-hiliet. **L-Iżvezja** allokat SEK 900 miljun addizzjonali (madwar EUR 80 miljun) biex tespandi l-edukazzjoni vokazzjonali għall-adulti, u b'hekk ippermettiet aktar postijiet ta' studju ta' sena sħiħa b'reazzjoni għan-nuqqas ta' hiliet. Sabiex jinkisbu aktar postijiet tax-xogħol biex jiġu aċċettati l-apprendisti, l-għotja għas-superviżuri fl-edukazzjoni dwar l-apprendistati qed tiġi rduppjata wkoll għal SEK 7 000 (madwar EUR 624) fis-sena. It-tiħ tad-diġitalizzazzjoni u tas-sostenibbiltà fil-VET huwa wkoll ta' importanza kbira fuq l-aġenda. L-investimenti ta' **Spanja** jinkludu l-konverżjoni ta' aktar minn 1 200 klassi tal-iskola fi spazji tat-teknoloġija applikata, aktar minn 25 000 azzjoni ta' taħriġ ta' 30 siegħa għall-ghalliema tal-VET f'hiliet ekoloġiċi u diġitali, u l-espansjoni ta' ċikli ta' taħriġ tal-VET bilingwi. Dawn l-azzjonijiet huma inkorporati fl-RRP u huma mistennija jsaħħu kemm l-involvement tal-istudenti kif ukoll ir-rilevanza għas-suq tax-xogħol.

L-Istati Membri qed jappoġġaw l-isforzi tal-istituzzjonijiet tal-edukazzjoni għolja biex jimmodernizzaw is-sistemi tagħhom, isaħħu r-rabtiet mas-suq tax-xogħol u jagħtu spinta lill-internazzjonalizzazzjoni. Filwaqt li l-għadd ta' persuni b'edukazzjoni terzjarja kiber b'mod kostanti, hemm enfasi dejjem akbar fuq l-iżgurar ta' edukazzjoni ta' kwalità għolja u ż-żieda tar-rilevanza tagħha għas-suq tax-xogħol biex jiġi indirizzat in-nuqqas ta' hiliet. Bl-appoġġ tal-FSE+, **il-Bulgarija** qed tagħti spinta lill-apprendiment ibbażat fuq il-kompetenza u lill-internazzjonalizzazzjoni tal-istituzzjonijiet tal-edukazzjoni għolja tagħha.

Il-pjan nazzjonali ta' **Ċipru** għat-titjib u l-aġġornament tal-edukazzjoni għolja jiffoka fuq it-titjib tal-kwalità u l-eċċellenza, ir-rabta tal-edukazzjoni mas-suq tax-xogħol u l-promozzjoni tal-internazzjonalizzazzjoni. **Iċ-Ċekja** għandha l-għan li tintroduċi programmi terzjarji ta' ċiklu qasir fi skejjel vokazzjonali għolja godda, u **Spanja** stabbiliet proċeduri biex tivvalida l-apprendiment informali u mhux formali. Xi pajjiżi dan l-aħħar stabbilew strateġiji ta' internazzjonalizzazzjoni biex iżidu l-mobbiltà u l-internazzjonalizzazzjoni fl-edukazzjoni għolja. L-Istrateġija Nazzjonali tal-**Awstrija** dwar il-Mobbiltà u l-Internazzjonalizzazzjoni għall-Edukazzjoni Għolja tal-2020-30 tappoġġa l-mobbiltà għall-gruppi kollha fl-edukazzjoni għolja, filwaqt li tpoġġi enfasi akbar fuq il-promozzjoni ta' mobbiltà akkademika ta' kwalità għolja. **Il-Ġermanja** tittama li żżid l-attrawenza tagħha għall-istudenti internazzjonali billi ttaffi r-rekwiziti legali (viżi, kundizzjonijiet ta' aċċess) u tiffaċilita l-aċċess għall-programmi permezz ta' rikonossiment akbar tal-hiliet u d-diplomi, korsijiet tal-lingwa, akkomodazzjoni u konsulenza. Appoġġata mill-Fond Soċjali Ewropew Plus (FSE+), **il-Polonja** qed tiżviluppa l-ewwel strateġija ta' internazzjonalizzazzjoni tagħha għall-edukazzjoni għolja li għandha tigi ffinalizzata sal-aħħar tal-2025.

L-Istati Membri qed jadottaw miżuri biex iżidu u jtejbu l-apprendiment għall-adulti f'konformità mal-inizjattivi tal-Unjoni tal-Hiliet. Diversi Stati Membri qed jippilotaw Kontijiet Individwali tal-Apprendiment (ILAs, Individual Learning Accounts) bħala approċċ għat-taħriġ xprunat mid-domanda. Fis-**Slovakkja**, f'Jannar 2025 dahlet fis-sehħ liġi ġdida dwar l-edukazzjoni għall-adulti li għandha l-għan li ssaħħa is-sistema tal-edukazzjoni għall-adulti u li thegġeg l-edukazzjoni mhux formali, b'mod partikolari bil-pilotaġġ tal-ILAs. Għalkemm l-ILAs għandhom l-għan li jagħtu aċċess universali għat-taħriġ, xi proġetti pilota jiffokaw fuq gruppi speċifiċi. F'**Ċipru**, pereżempju, proġett pilota jipprovdi EUR 2 400 fuq 3 snin lill-qieghda fit-tul u adulti bi kwalifiki baxxi ffinanzjati mill-FSE+. Sistema mfassla tajjeb ta' apprendiment għall-adulti teħtieġ finanzjament sostenibbli. Appoġġata mill-FSE+, **il-Latvja** adottat regolamenti f'Lulju 2025 għall-istabiliment ta' fondi għall-hiliet, li se jikkontribwixxu għall-holqien ta' sistema ta' apprendiment għall-adulti aktar sostenibbli u ffinanzjata tajjeb, li tinvolvi lill-impjegaturi. Il-proġett pilota għandu l-għan li jipprovdi taħriġ lil aktar minn 4 700 persuna sal-2029. Il-proġett pilota se jibqa' għaddej sal-2029. Sabiex il-hiliet jiġu allinjati mal-ħtiġijiet tas-suq tax-xogħol, diversi pajjiżi qed itejbu l-istrateġiji tal-hiliet u s-sistemi ta' antiċipazzjoni tal-hiliet. Sa tmiem l-2025, **Spanja** qed twettaq riċerka fl-ambitu tal-RRP biex tidentifika l-ħtiġijiet tal-hiliet permezz ta' sħarriġ li sar f'setturi ewlenin biex tinforma reazzjonijiet effettivi għad-domandi għat-taħriġ u għat-taħriġ mill-ġdid. F'Ġunju 2025, **il-Lussemburgu** introduċa programm proattiv ta' ġestjoni tal-impjiegi u tat-taħriġ mill-ġdid/titjib tal-hiliet, "Skills-Plang". L-Istati Membri jkomplu jieħdu azzjoni biex jimplementaw l-approċċ Ewropew għall-mikrokredenzjali, jagħtu spinta lit-titjib tal-hiliet u t-taħriġ mill-ġdid filwaqt li jagħmlu l-hiliet viżibbli u faċilment komparabbli madwar l-UE. F'Settembru 2025, **l-Ungerija** introduċiet regolament ġdid dwar programmi ta' taħriġ li jwasslu għal mikrokredenzjali fl-edukazzjoni għall-adulti, li jippermetti opportunitajiet ta' taħriġ iqsar għall-adulti bbażati fuq kotba tal-iskola akkreditati tal-VET. Fl-ambitu tal-RRP tagħha, **Spanja** inkludiet pjan ta' azzjoni għall-holqien ta' qafas għall-iżvilupp tal-mikrokredenzjali. Spanja qed taħdem ukoll fuq l-għoti ta' mikrokredenzjali biex tappoġġa għarfien u hiliet speċifiċi li hemm domanda għalihom fis-suq tax-xogħol. Ir-rikonossiment tal-kompetenzi miksuba permezz tal-esperjenza tax-xogħol u l-apprendiment mhux formali jibqa' prijorità ewlenija fl-Istati Membri kollha. F'Ġunju 2024, **il-Kroazja** adottat regolament ġdid li jippermetti r-rikonossiment ta' apprendiment minn qabel, b'attenzjoni speċifika għall-ħtiġijiet ta' adulti bi kwalifiki baxxi u ta' persuni li qed ifittxu impjeg. Ir-riforma tallinja l-validazzjoni aktar mill-qrib mar-rekwiziti tas-suq tax-xogħol u tappoġġa l-perkorsi fi kwalifiki ċċertifikati. F'**Malta**, f'Settembru 2024 ġew ippubblikati linji gwida nazzjonali aġġornati biex jiġi rivedut il-qafas għall-validazzjoni tal-apprendiment mhux formali u

informali, biex jiġi promoss approċċ aktar koerenti u favur il-fornitur, appoġġat minn assigurazzjoni tal-kwalità mtejba u koordinazzjoni tal-partijiet ikkonċernati.

Ġew introdotti inizjattivi biex jissahhu l-hiliet diġitali fl-edukazzjoni. Pereżempju, fil-**Belġju**, il-gvernijiet tal-Federazzjoni Wallonia-Brussell u tar-Regjun ta' Wallonia approvaw ftehim ta' kooperazzjoni ġdid dwar l-edukazzjoni diġitali fi skejjel obbligatorji u fl-edukazzjoni għall-adulti, li jiżgura li l-istudenti u l-persunal kollha jiksbu sett minimu ta' hiliet diġitali, f'konformità mal-Qafas Ewropew ta' Kompetenza Diġitali. **Malta** nediet Strategija għall-Edukazzjoni Diġitali 2025-2030 li għandha l-għan li tipprovdi lill-istudenti b'hiliet diġitali. **Il-Finlandja** nediet programm ta' diġitalizzazzjoni għall-apprendiment kontinwu taht l-RRP, inklużi servizzi li jappoġġaw tranzizzjonijiet bla xkiel fl-edukazzjoni u fil-hajja tax-xogħol. Taht il-Politika tat-Trasformazzjoni Diġitali għall-Edukazzjoni (2025-2035), appoġġata mill-fondi tal-FSIE u tal-RRF, **il-Polonja** tipproċedi bl-armar tal-iskejjel bit-tagħmir tal-ICT, bit-taħriġ tal-għalliema fil-hiliet diġitali kif ukoll bl-iżvilupp ta' network ta' koordinaturi pedagogiċi tal-ICT fl-iskejjel (25 000 għalliem se jiġu mharrġa biex isiru koordinaturi sal-2028). Xi pajjiżi qed jiffukaw fuq it-titjib tal-hiliet tal-adulti u taċ-ċittadini. **Il-Bulgarija** qed tistabbilixxi 760 klabb diġitali, li se jipprovdu aċċess mingħajr ħlas għal korsijiet ta' taħriġ fil-hiliet diġitali għall-adulti (b'baġit ta' EUR 116 miljun mill-RRF). Taht l-RRP, **Spanja** nediet taħriġ modulari mmirat lejn it-taħriġ mill-ġdid u t-titjib tal-hiliet tal-persuni impjegati u tal-persuni qiegħda. Xi pajjiżi introduċew ukoll miżuri biex jappoġġaw hiliet diġitali aktar avvanzati u professjonisti tal-IT. **Spanja** introduċiet korsijiet professjonali fil-hiliet diġitali biex tharreg lil aktar minn 10 000 professjonista permezz ta' korsijiet speċjalizzati ta' mill-inqas 250 siegħa kull wieħed fl-ambitu tal-RRP. Fl-2025, f'**Malta**, l-Awtorità Maltija għall-Innovazzjoni Diġitali (MDIA, Malta Digital Innovation Authority) nediet mill-ġdid l-Iskema tal-Boroż ta' Studju Diġitali Pathfinder, li għandha l-għan li thegġeg lill-istudenti jispeċjalizzaw fl-IA u f'oqsma diġitali oħra fil-livelli ta' Master u PhD. **L-Iżvezja** qed tinvesti SEK 28 miljun (madwar EUR 2,5 miljun) fl-2025 biex seba' istituzzjonijiet tal-edukazzjoni gholja jkunu jistgħu jiżviluppaw korsijiet qosra u li jibnu l-hiliet li jiffukaw fuq l-IA għall-professjonisti f'diversi setturi. Sal-2026, bl-appoġġ tal-RRF, **il-Polonja** għandha l-għan li tharreg mill-inqas 250 000 ċittadin fil-hiliet diġitali, inklużi dawk f'riskju ta' esklużjoni.

F'konformità mal-aġenda ta' tranzizzjoni doppja u mar-Rakkomandazzjoni tal-Kunsill dwar it-Tranzizzjoni Ġusta Lejn in-Neutralità Klimatika, l-Istati Membri qed jespandu inizjattivi ta' taħriġ li jindirizzaw id-domanda għal hiliet ekoloġiċi fis-setturi u fl-okkupazzjonijiet kollha. F'Settembru 2024, **il-Greċja** nediet aktar minn 600 programm ta' taħriġ iffukati fuq il-hiliet ekoloġiċi pprovduti mis-servizzi nazzjonali tal-impjiegi u mmirati lejn 50 000 impjegat tas-settur privat bhala parti mill-RRF tagħha. Dawn il-programmi huma miftuħa għal persuni li qed ifittxu impjeg, impjegati u intraprendituri u jinkludu suġġetti bhall-agrikoltura sostenibbli, it-teknoloġiji ekoloġiċi, u l-enerġija rinnovabbli. Mibdija fis-sena skolastika 2024-2025 fil-**Lussemburgu**, l-inizjattiva "Skillsbridges", parti mill-Pjan għall-Irkupru u r-Reziljenza tiegħu, tappoġġa t-titjib tal-hiliet u t-taħriġ mill-ġdid f'konformità mal-intelligence dwar il-hiliet nazzjonali u l-htigijiet tas-suq tax-xogħol, filwaqt li tpoġġi enfasi partikolari fuq it-taħriġ għal setturi affettwati mit-tranzizzjonijiet diġitali u ekoloġiċi, inklużi l-kostruzzjoni, it-trasport u l-manifattura. F'**Malta** huwa mistenni li jitwettaq eżerċizzju ta' mmappjar tal-opportunitajiet ta' taħriġ fil-qasam tal-iżvilupp sostenibbli u tal-impjiegi ekoloġiċi, bl-għan li jiġu identifikati d-diskrepanzi fil-kapaċità u jikkontribwixxu għal pjan direzzjonali dwar il-hiliet ekoloġiċi allinjat mat-tbassir tas-suq tax-xogħol.

L-Istati Membri qed jieħdu miżuri biex jappoġġaw l-impjegabbiltà taż-żgħażaġh, f'konformità mal-Garanzija għaž-Żgħażaġh imsaħħa. Malta nediet il-"Garanzija għaž-

Żgħażaġh 3.0” taġħha fi Frar 2025, b’baġit totali tal-FSE+ ta’ EUR 10 miljun. Għandha l-għan li ssaħħaħ il-perkorsi ta’ attivazzjoni taż-żgħażaġh billi toffri appoġġ personalizzat, taħriġ immirat u Prattiki tax-xoġhol. **Il-Bulgarija** introduċiet miżura ffinanzjata mill-FSE+ imsejha “Traineeships għaż-Żgħażaġh”, li ttiprovdi inċentivi lill-impjegaturi biex joffru kuntratti miftuħa wara traineeship. F’Settembru 2024, appoġġat mill-FSE+, **il-Portugall** approva l-programm ta’ traineeship INICIAR. Dan jikkofinanzja 65 % tal-kost ta’ għotja għal trainees li tista’ titla’ għal 80 % fi professjonijiet b’sottorappreżentanza tal-ġeneri, għal persuna b’diżabbiltà, f’reġjun intern b’densità baxxa tal-popolazzjoni, u jekk kuntratt ta’ impjieg full-time permanenti jiġi ffirmat mat-trainee fi żmien 20 jum tax-xoġhol mit-tmiem tat-traineeship. **Il-Portugall** qed jimplementa wkoll miżura ffinanzjata mill-FSE+ li ttiprovdi lill-impjegaturi b’appoġġ finanzjarju għar-reklutaġġ u għaż-żamma ta’ żgħażaġh kwalifikati, pereżempju billi tippromwovi l-kwalità tal-impjiegi u tistabbilixxi paga xierqa għall-kwalifiki. **Fil-Greċja**, bħalissa għaddejja miżura ffinanzjata mill-FSE+ biex jithejjew 25 000 zaġħżuġh u zaġħżuġha qieġħda (fl-età ta’ bejn 18 u 29 sena) biex jiġu integrati fis-suq tax-xoġhol. Bħala parti mill-RRP taġħha, **Spanja** inkludiet tliet programmi mmirati lejn l-impjiegi taż-żgħażaġh, li jiffukaw fuq il-kisba ta’ kompetenza professjonali permezz tat-taħriġ u l-impjiegi, b’attenzjoni partikolari fuq il-ħiliet relatati mal-klima u dawk diġitali. **Fil-Iżvezja**, il-miżuri mmirati lejn in-NEETs qed jiġu implimentati fil-livell muniċipali u reġjonali biex tiġi ffacilitata l-integrazzjoni mill-ġdid fis-suq tax-xoġhol u fil-ħajja soċjali, filwaqt li qed jiffukaw ukoll fuq is-saħħa mentali.

Għaddejja hidma biex tiġi promossa ugwaljanza akbar bejn il-ġeneri fl-impjiegi u fil-livelli tal-pagi. **Fil-Lussemburgu**, ġiet adottata liġi fl-2024 li ħolqot “Osservatorju tal-Ugwaljanza bejn il-Ġeneri” u “Kunsill Oġħla għall-Ugwaljanza bejn il-Ġeneri”. Il-missjoni tal-Osservatorju hija li jiġbor id-data, jipprovdi informazzjoni u jimmonitorja u janalizza l-iżviluppi fl-ugwaljanza bejn il-ġeneri. Il-Kunsill, magħmul minn disa’ membri, jistudja u jagħti pariri dwar il-kwistjonijiet kollha relatati mal-ugwaljanza bejn il-ġeneri. **Franza** trasponiet id-Direttiva dwar in-Nisa fuq il-Bordijiet (UE 2022/2381) skont il-liġi Coppé-Zimmermann, li għandha l-għan li ttejjeb il-parità bejn il-ġeneri f’kumpaniji kbar. **Fil-Finlandja**, il-gvern u l-organizzazzjonijiet ċentrali tas-suq tax-xoġhol innegozjaw miżuri kongunti ta’ paga ugwali għall-perjodu 2024-27. L-għan tal-Programm għal Pagi Ugwali huwa li jnaqqas id-differenza fil-pagi bejn il-ġeneri għal inqas minn 15 % sal-2027. **Iċ-Ċekja, il-Finlandja, il-Polonja u s-Slovakkja** kollha ħadu passi lejn it-traspożizzjoni tad-Direttiva dwar it-Trasparenza fil-Pagi, it-tishiħ tal-prinċipju ta’ paga ugwali għal xoġhol ugwali ta’ valur ugwali bejn l-irġiel u n-nisa. Kien hemm ukoll aktar sforzi bejn l-Istati Membri biex itejbu l-bilanċ bejn ix-xoġhol u l-ħajja privata għal dawk b’responsabbiltajiet tal-ġenituri. **Fid-Danimarka**, id-dritt tal-ġenituri għall-assenza u l-benefiċċju tal-maternità ġew estiżi minn total ta’ 3 xhur flimkien għal 12-il xahar għal kull ġenitur fil-każ ta’ trabi tat-twelid fi sptarijiet. **Fil-Belġju**, il-ġenituri b’responsabbiltajiet fit-tul għal wild li jkun fil-foster care issa se jkunu jistgħu wkoll jitolbu għal-liv tal-ġenituri. Stati Membri oħra qed jipprovdu lin-nisa b’inċentivi akbar biex jaħdmu. **L-Italja** qed toffri eżenzjoni parzjali mill-kontribuzzjonijiet tas-sigurtà soċjali lill-ommijiet impjegati u lill-ommijiet b’impjieg indipendenti li għandhom mill-inqas żewġ itfal. Il-benefiċċju, li huwa validu sal-età ta’ 10 snin tal-iżgħar wild u, mill-2027, sal-età ta’ 18-il sena tal-iżgħar wild għal ommijiet ta’ tlett itfal jew aktar, huwa riżervat għal dawk b’introjt taxxabbi sa EUR 40 000 fis-sena li ma jipparteċipawx fir-reġim tat-taxxa b’rata fissa. Il-miżura għandha limitu tan-nefqa annwali ta’ EUR 300 miljun. Il-Programm ta’ Servizz Pubbliku tal-Impjiegi **fil-Greċja** qed jippromwovi l-intraprenditorija, bil-ħolqien ta’ intrapriżi żgħar u ta’ daqs medju ġodda minn 5 880 persuna qieġħda li għandhom età ta’ bejn 30 u 59 sena, b’enfasi fuq in-nisa qieġħda. L-ammont ta’ appoġġ għan-negozji/għall-benefiċjarji l-ġodda huwa ta’ EUR 17 000.

F'hafna Stati Membri qed isiru sforzi biex tissahha l-inklużjoni fis-suq tax-xogħol ta' persuni b'dizabbiltà. Xi pajjiżi qed iħarsu lejn is-settur pubbliku biex itejjeb l-aċċess ugwali għas-suq tax-xogħol. Pereżempju, programm ta' impjieg sussidjat fil-Greċja qed jikkontribwixxi sa 75 % tas-salarju u tal-kontribuzzjonijiet ta' 1 000 persuna qiegħda b'dizabbiltà, li għandhom jiġu impjegati fil-gvern lokali. Il-programm se jidur 18-il xahar u għandu l-għan li jintegra l-parteciċipanti fis-suq tax-xogħol. Fi **Spanja**, ir-riformi għall-proċeduri tal-għażla tal-amministrazzjoni pubblika se jagħmluhom aktar adattati għall-ħtiġijiet tal-persuni b'dizabbiltà. **Il-Lussemburgu** qed jemenda statut dwar il-persuni b'dizabbiltà, billi jagħgorna d-definizzjonijiet, jespandi d-drittijiet u jirfina l-mekkanizmi ta' appoġġ biex tissahha l-inklużjoni legali, soċjali u professjonali. **L-Iżvezja** qed timmira li żżid l-għarfien fost l-impjegaturi dwar l-appoġġ disponibbli għall-persuni b'dizabbiltà fl-impjieg u kkummissjonat lis-Servizzi Pubbliċi tal-Impjieg biex iwettqu inizjattivi ta' informazzjoni.

2.3 Linja Gwida 7: Insahhu l-funzjonament tas-swieq tax-xogħol u l-effettività tad-djalogu soċjali

Din it-taqsimha tagħti ħarsa lejn l-implimentazzjoni tal-Linja Gwida 7 dwar l-impjieg, li tirrakkomanda li l-Istati Membri jtejbu l-funzjonament tas-swieq tax-xogħol u l-effettività tad-djalogu soċjali. Din tkopri, fost l-oħrajn, il-bilanċ bejn il-flessibilità u s-sigurtà fil-politiki tas-suq tax-xogħol, il-prevenzjoni tas-segmentazzjoni fis-suq tax-xogħol, l-adattament għal metodi operatorji ġodda, kif ukoll l-iżgurar tal-effettività tal-politiki attivi tas-suq tax-xogħol u l-għieda kontra x-xogħol mhux dikjarat. Dawn l-għanijiet huma konformi ma': mal-prinċipji 4 (appoġġ attiv għall-impjieg), 5 (impjieg siguri u adattabbli), 7 (informazzjoni dwar il-kundizzjonijiet tal-impjieg u l-protezzjoni f'każ ta' sensji), 8 (djalogu soċjali u involviment tal-ħaddiema), 10 (ambjent tax-xogħol tajjeb għas-saħħa, sikur u adattat) u 13 (benefiċċji tal-qgħad) tal-Pilastru Ewropew tad-Drittijiet Soċjali. Fuq il-bażi tal-prattiki nazzjonali eżistenti, jiġu diskussi wkoll il-promozzjoni tad-djalogu soċjali u l-involviment tal-organizzazzjonijiet tas-soċjetà ċivili. It-Taqsimha 2.3.1 teżamina aspetti relatati mal-kwalità tal-impjieg u s-segmentazzjoni tas-suq tax-xogħol, il-futur tax-xogħol, inkluż fil-kuntest tat-trasformazzjoni diġitali. Il-qgħad fit-tul u l-politiki attivi tas-suq tax-xogħol huma analizzati aktar taħt din il-Linja Gwida. Fl-aħħar nett, din it-taqsimha tiddiskuti r-rwol tas-sħab soċjali u l-importanza tad-djalogu soċjali, u ta' konsultazzjoni xierqa mas-soċjetà ċivili, sabiex jitfasslu u jiġu implimentati l-politiki. It-Taqsimha 2.3.2 tirrapporta dwar il-miżuri ta' politika tal-Istati Membri f'dawn l-oqsma.

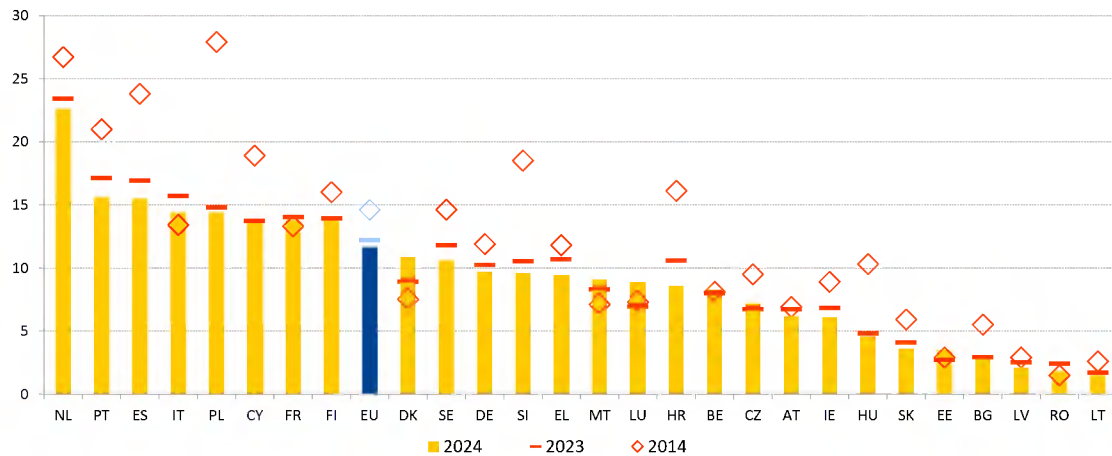
2.3.1 Indikaturi ewlenin

Arranġamenti kuntrattwali flessibbli jistgħu jgħinu biex jiġu ssodisfati d-domandi tas-suq tax-xogħol, iżda jistgħu jikkontribwixxu wkoll għal segmentazzjoni akbar tas-suq tax-xogħol u jkollhom piż fuq il-kwalità tal-impjieg. Forom mhux standard ta' xogħol, bħal xogħol temporanju u part-time, jistgħu jipprovdu flessibilità akbar kemm lill-impjegaturi kif ukoll lill-impjegati, u jservu bħala "targa" għal impjieg stabbli u kundizzjonijiet tax-xogħol aħjar. Madankollu, f'xi każijiet, dawn jistgħu jillimitaw il-mobbiltà 'l fuq, idewmu l-instabilità u jipprovdu kundizzjonijiet tax-xogħol ħżiena. Dawn spiss ikunu assoċjati ma' qligħ aktar baxx, aċċess limitat għall-protezzjoni soċjali, it-taħriġ u

r-rappreżentanza¹⁹⁴. Dawn jistgħu jwasslu wkoll għal attraenza dejjem tonqos ta' ċerti setturi u okkupazzjonijiet, u dan jaggrava n-nuqqas ta' ħaddiema jekk il-paga tkun baxxa u l-kundizzjonijiet tax-xogħol ikunu ħżiena¹⁹⁵. Iż-żgħażaġh, in-nisa, il-migranti, il-ħaddiema akbar fl-età u l-persuni b'livell baxx ta' kwalifiki huma aktar affettwati mis-segmentazzjoni tas-suq tax-xogħol. Fost l-oħrajn, il-politiki attivi tas-suq tax-xogħol li jheggu t-tranzizzjonijiet f'impjiegi ta' kwalità oġhla, inċentivi għall-impjegaturi biex jimpjegaw fuq bażi permanenti full-time, flimkien ma' aċċess adegwat għall-protezzjoni soċjali u opportunitajiet ta' apprendiment, jistgħu jgħinu biex titnaqqas is-segmentazzjoni tas-suq tax-xogħol u tiżdied il-kwalità tal-impjiegi.

Illustrazzjoni 2.3.1: Matul l-aħħar deċennju, is-sehem tal-impjiegi temporanji kien qed jonqos, iżda għad hemm varjazzjoni sostanzjali bejn l-Istati Membri

Is-schem tal-impjegati temporanji fost l-impjegati kollha (fl-età ta' bejn 20 u 64 sena, %, data annwali)



Nota: Id-definizzjoni tvarja għal ES u FR fl-2023 u fl-2024. Interruzzjoni fis-serje għal DK fl-2023 u għal BG fl-2024.

Sors: il-Eurostat, [lfsi_pt_a], l-LFS tal-UE.

Is-sehem tal-ħaddiema temporanji fl-UE kompli jonqos f'kuntast ta' rati ta' impjieg għoljin u li qed jiżdiedu, iżda d-differenzi bejn l-Istati Membri għadhom sostanzjali¹⁹⁶. Is-sehem tal-ħaddiema temporanji fost l-impjegati kollha (fl-età ta' bejn 20 u 64 sena) kompli x-xejra tiegħu 'l isfel u laħaq 11,6 % fl-2024. Dan huwa 0,6 pp taħt is-sena preċedenti u 3 pp inqas minn deċennju ilu – ara l-Illustrazzjoni 2.3.1. Filwaqt li l-maġġoranza tal-Istati Membri esperjenzaw żvilupp simili, id-distakk bejn l-oġhla u l-inqas ishma ta' impjieg temporanju għadu sinifikanti, fil-livell ta' 21,1 pp. In-Netherlands (22,6 %), kif ukoll il-Portugall, Spanja, l-Italja u l-Polonja (aktar minn jew madwar 15 %) komplew jirreġistraw l-oġhla ishma fl-UE fl-2024, filwaqt li ċ-ċifri kienu inqas minn 3 % fil-Bulgarija, fil-Latvja, fir-Rumanija u fil-Litwanja.

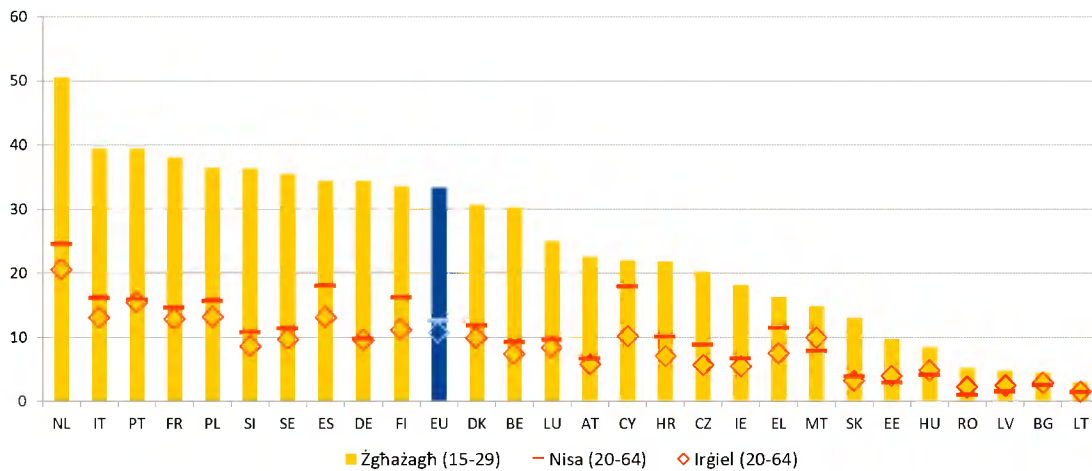
¹⁹⁴ Eurofound, [Labour market segmentation](#), id-Dizzjunarju Ewropew tar-Relazzjonijiet Industrijali, 2019.

¹⁹⁵ Ara l-Kummissjoni Ewropea, [Employment and Social developments in Europe 2024](#), l-Uffiċċju tal-Pubblikazzjonijiet tal-Unjoni Ewropea, 2024, u Eurofound, [Company practices to tackle labour shortages](#), l-Uffiċċju tal-Pubblikazzjonijiet tal-Unjoni Ewropea, 2024.

¹⁹⁶ L-impjegati b'kuntratti temporanji huma definiti bhala impjegati b'kuntratt ta' durata limitata, li l-impjieg prinċipali tagħhom se jintemm jew wara perjodu li jiġi ffissat minn qabel, jew wara perjodu li ma jkunx magħruf minn qabel.

Illustrazzjoni 2.3.2: Is-sehem ta' impjeg temporanju għaż-żgħażaġh u għan-nisa jvarja b'mod sinifikanti fl-Istati Membri

Sehem ta' impjegati temporanji fost iż-żgħażaġh (fl-età ta' bejn 15 u 29 sena) kif ukoll in-nisa u l-irġiel (fl-età ta' bejn 20 u 64 sena), (% , 2024)



Nota: Id-definizzjoni hija differenti għal ES u għal FR. Interruzzjoni fis-serje għal BG.

Sors: il-Eurostat, [lfsi_pt_a], l-LFS tal-UE.

Il-kuntratti temporanji huma kważi tliet darbiet aktar komuni għaż-żgħażaġh u aktar prevalenti fost in-nisa mill-irġiel, b'varjazzjoni kbira bejn l-Istati Membri. Fl-2024, wara tnaqqis ta' 1,0 pp meta mqabbel mal-2023, 33,3 % tal-impjegati żgħażaġh (fl-età ta' bejn 15 u 29 sena) kellhom kuntratt temporanju fl-UE meta mqabbel ma' 11,6 % biss fost l-impjegati kollha fl-età ta' bejn 20 u 64 sena. L-aktar rati baxxi (inqas minn jew madwar 5 %) ġew irregistrati fil-Bulgarija, fil-Latvja, fil-Litwanja u fir-Rumanija, filwaqt li rati ta' madwar 40 % jew aktar kienu jikkarakterizzaw lin-Netherlands, lill-Italja u lill-Portugall – ara l-Illustrazzjoni 2.3.2. Fil-biċċa l-kbira tal-Istati Membri (20), in-nisa kienu aktar ta' spiss b'kuntratti temporanji mill-irġiel, u dan wassal għal differenza bejn il-ġeneri ta' 1,9 pp fl-2024 bħala medja fl-UE. F'Ċipru, fil-Finlandja u fi Spanja, id-differenza kienet ta' bejn 5 u 7 pp, filwaqt li fil-Litwanja, fil-Ġermanja u fil-Bulgarija d-differenza kienet ta' bejn 0,1 u 0,3 pp.

Kaxxa 6 tal-Pilastru: Id-dimensjonijiet tal-kwalità tal-impjegi fl-Istati Membri tal-UE

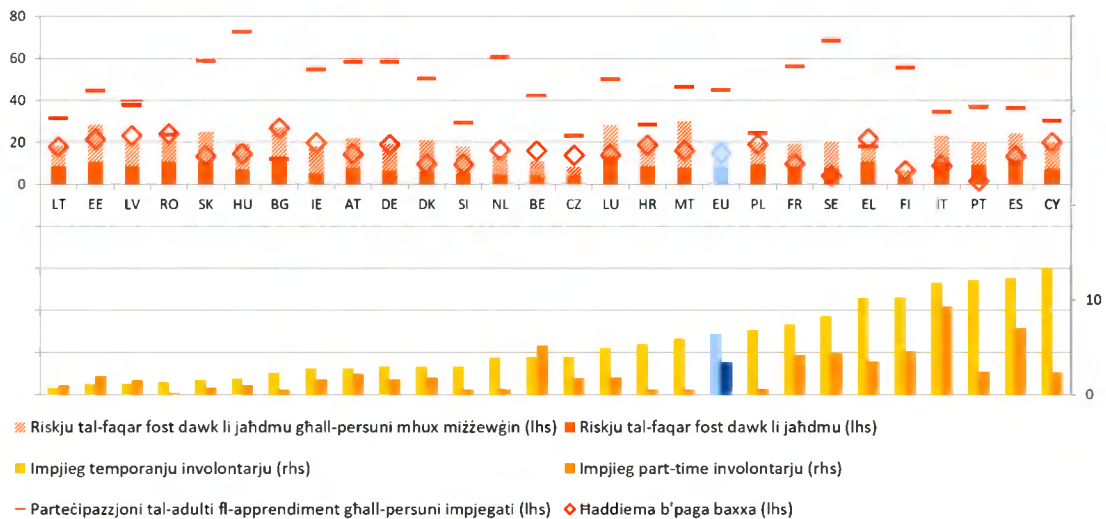
It-trawwim tal-kwalità tal-impjegi huwa kruċjali għal ekonomija tas-suq soċjali kompetittiva b'kapacità ta' produttività u innovazzjoni għolja, forza tax-xogħol b'livell għoli ta' ħiliet u koeżjoni soċjali akbar. Il-kwalità tal-impjegi tkopri diversi dimensjonijiet li huma influwenzati wkoll minn bidliet strutturali fis-suq tax-xogħol. Dawn jinkludu t-trasformazzjoni diġitali u ekoloġika, it-tibdil demografiku, l-evoluzzjoni tal-kuntratti ta' impjieg u tal-forom ta' xogħol, il-kulturi li qed jevolvu fuq il-post tax-xogħol, u valuri u għanijiet soċjetali usa' bħan-nondiskriminazzjoni u l-opportunitajiet indaqs. Kif diskuss fil-Kumitat tal-Impjegi (EMCO) u rifless fl-Opinjoni tal-EMCO għall-EPSCO ta' Ġunju 2025¹⁹⁷, il-kwalità tal-impjegi tinkludi dimensjonijiet tradizzjonali bħal *qligh adegwat u pagi ġusti, is-sigurtà tal-impjegi u tal-karriera*, u *l-iżvilupp tal-ħiliet u l-progressjoni tal-karriera*. Dawn huma kollha elementi interdipendenti li, meta jiġu kkombinati, jistgħu joħolqu ciklu

¹⁹⁷ Ara l-Opinjoni tal-Kumitat tal-Impjegi dwar id-dimensjonijiet tal-kwalità tal-impjegi pprezentata lill-Kunsill Impjegi, Politika Soċjali, Sahha u Affarijiet tal-Konsumatur ta' Ġunju 2025.

virtuż ta' setgħa personali, produttività u tkabbir ekonomiku. Fl-istess hin, kif enfasizzat fl-opinjoni tal-EMCO, *is-sikurezza u s-saħħa fuq il-post tax-xogħol*, flimkien mal-*benesseri fuq il-post tax-xogħol*, *l-arranġamenti ottimali tal-hin tax-xogħol*, *il-bilanċ bejn ix-xogħol u l-hajja privata*, u *l-awtonomija tal-impjeg*, jistgħu jqiegħdu l-pedamenti kemm għall-iżvilupp personali kif ukoll professjonali, kif ukoll għas-suċċess organizzazzjonali. Dan jista' jirriżulta, pereżempju, minn kreattività u akkontabbiltà akbar, minn motivazzjoni u produttività oghla, u minn inċidenza mnaqqsa ta' burnout. Barra minn hekk, *ir-rappreżentanza u l-organizzazzjoni tal-interessi kollettivi*, *l-ugwaljanza bejn il-ġeneri u l-opportunitajiet indaqs*, kif ukoll l-isforzi biex jitrawmu *t-tranzizzjonijiet minn xogħol mhux iddikjarat u mhux iddikjarat biżżejjed għal impjieg formali* huma faċilitaturi orizzontali kruċjali ta' suq tax-xogħol ġust u inkluziv. Fl-aħħar nett, il-grad u t-tip ta' *protezzjoni soċjali* disponibbli għal forom differenti ta' impjieg huma komponenti integrali tal-kwalità tal-impjieg. Il-Pjan Direzzjonali għal Impjieg ta' Kwalità li ġej, li qed jiġi żviluppat f'kooperazzjoni mas-sħab soċjali tal-UE, huwa impenn imġedded biex jitrawmu impjieg ta' kwalità li jibqgħu validi fil-futur f'UE kompetittiva. Dan se jipprezenta strategija komprensiva biex jiġu indirizzati l-isfidi u l-opportunitajiet tas-swieq tax-xogħol Ewropej fir-rigward ta' impjieg ta' kwalità u jikkontribwixxi għal tranżizzjoni ekoloġika u diġitali ġusta, l-anticipazzjoni tal-bidla u l-intervent aktar rapidu meta jkun hemm theddida ta' ristrutturar. Il-Pjan Direzzjonali jiddeskrivi inizzjattivi u għodod biex il-politika dwar l-impjieg tiġi allinjata mal-ħtiġijiet ta' ekonomija li qed tevolvi malajr filwaqt li tibqa' bbażata fuq il-prinċipji tal-ekonomija soċjali tas-suq Ewropew, il-progress soċjali u okkupazzjoni sħiħa. Dan jenfasizza wkoll fatturi abilitanti ewlenin li jrawmu impjieg ta' kwalità f'ambjent li jiffavorixxi n-negozju u jitlob l-infurzar tad-drittijiet soċjali eżistenti, servizzi ta' kwalità għar-reġjuni kollha u bejniethom, finanzjament adegwat u djalogu soċjali msahħa u negozjar kollettiv.

Il-prestazzjoni fuq il-kwalità tal-impjieg tvarja bejn l-Istati Membri u bejn id-dimensjonijiet

Ir-rata tar-riskju tal-faqar fost dawk li jahdmu (fl-età ta' bejn 18 u 64 sena), 2024, % tal-persuni impjegati u % tal-persuni impjegati mhux miżżewġa; Il-partecipazzjoni tal-adulti fl-apprendiment (fl-età ta' bejn 25 u 64 sena) (matul l-aħħar 12-il xahar), 2022, % tal-persuni impjegati; Ir-rata ta' impjieg temporanju u part-time involontarju (fl-età ta' bejn 15 u 64 sena), 2024, % tal-impjegati, haddiema b'paga baxxa, 2022, % tal-impjegati



Nota: Data dwar l-impjieg temporanju involontarju għal LV disponibbli biss għal raġuni [JOB_TCTR] u għal SK għal raġuni [NF_PJOB]. Interruzzjoni fis-serje għal BG u definizzjoni differenti għal ES u FR kemm għal impjieg temporanju involontarju kif ukoll għal impjieg part-time. Data ta' affidabbiltà baxxa għal EE [JOB_TCTR] u għal MT, AT u SI għal [NF_PJOB]. Interruzzjoni fis-serje għal HR u data provvizorja għal LT għaż-żewġ rati tar-riskju tal-faqar fost dawk li jahdmu. Interruzzjoni fis-serje fil-partecipazzjoni tal-adulti fl-apprendiment għal FR, IT u RO.

Sors: il-Eurostat [[tesem190](#)], [[lfsa_eetpgar](#)], [[tespm070](#)], [[ilc_iw02](#)], [[earn_ses_pub1s](#)], [special extraction of the adults' participation rate in learning during the past 12 months without guided on-the-job training \(GOJT\), from the Adult Education Survey](#).

Il-prestazzjoni tul id-diversi dimensjonijiet tal-kwalità tal-impjiegi tvarja b'mod sinifikanti bejn l-Istati Membri tal-UE, u wkoll bejn id-dimensjonijiet fl-istess Stat Membru. Pereżempju, il-Bulgarija, filwaqt li għandha ishma baxxi ta' impjieg temporanju involontarju¹⁹⁸ u impjieg part-time involontarju¹⁹⁹ (2,3 % u 0,5 % tal-impjegati (fl-età ta' bejn 15 u 64 sena), rispettivament), għandha waħda mill-ogħla rati tar-riskju tal-faqar fost dawk li jaħdmu (IWP, in work at-risk-of-poverty) (12,1 %), u wieħed mill-ogħla numri ta' incidenti fatali fuq il-post tax-xogħol (3,5 għal kull 100 000 haddiem). Il-Finlandja għandha ishma relattivament għoljin ta' impjieg temporanju involontarju (10,3 %) u impjieg part-time involontarju (4,6 %). Fl-istess hin, ir-rata tal-IWP hija relattivament baxxa (2,8 %), aktar minn nofs (55,5 %) ta' dawk impjegati jipparteċipaw fit-taħriġ u l-incidenti fatali huma relattivament baxxi (1 għal kull 100 000 haddiem). Is-Slovakkja tirreġistra rata relattivament għolja tal-IWP (10,3 %) iżda għandha prestazzjoni tajba fid-dimensjonijiet l-oħra kollha msemmija hawn fuq. Stati Membri oħra, bħall-Italja u Spanja, jiffaċċjaw sfidi f'hafna dimensjonijiet tal-kwalità tal-impjiegi.

L-Istati Membri qed jieħdu azzjonijiet biex itejbu l-kwalità tal-impjiegi tul id-diversi dimensjonijiet tagħha. Pereżempju, **is-Slovakkja** temmet it-traspożizzjoni tad-Direttiva dwar pagi minimi f'Novembru 2024. Dan se jikkontribwixxi għal qligħ adegwat fit-tarf l-aktar baxx tad-distribuzzjoni tal-introjtu. Hija tagħmel dan billi tintroduċi kriterji għall-ewalwazzjoni tal-adegwatezza tal-paga minima statutorja, iżżid il-mekkanizmu ta' indicijar awtomatiku għal 60 % tal-paga medja fix-xahar tas-sena preċedenti, u tohloq Kummissjoni dwar il-Paga Minima bil-partiċipazzjoni tas-shab soċjali. Bħala parti minn riforma usa' tas-suq tax-xogħol, f'Ġunju 2025, **is-Slovenja** introduċiet rekwiżiti aktar stretti għall-aġenziji ta' impjieg temporanju u żiedet is-sorveljanza regolatorja ta' tali aġenziji biex ittejjeb il-protezzjoni tal-haddiema temporanji. F'Ġunju 2024, **il-Greċja** introduċiet il-Karta tax-Xogħol Digitali bħala proġett pilota li għandu l-għan li jiproteġi bis-shih id-drittijiet tal-haddiema, billi jiżgura l-monitoraġġ tal-hin tax-xogħol reali u r-remunerazzjoni tal-impjegati. Dan għandu l-għan li jiġġielel il-politiki abbużivi tas-sahra mhux iddikjarata kif ukoll il-bidliet illegali u s-siġhat tas-sahra. **L-Italja** estendiet it-tnaqqis fit-taxxa għar-reklutaġġ ta' impjegati b'kuntratti permanenti u introduċiet eżenzjonijiet mill-kontribuzzjoni soċjali mill-2025-29 għal impjegaturi fis-settur privat li jimpjegaw persunal permanenti f'ċerti setturi. Bl-appoġġ tal-RRF, **Spanja** introduċiet pjan ta' azzjoni għall-holqien ta' qafas għall-iżvilupp tal-mikrokredenzjali u qed taħdem biex tipprovi mikrokredenzjali li jkopru diversi azzjonijiet ta' taħriġ differenti biex il-haddiema jiġu mgħammra b'għarfien u b'hiliet speċifiċi li hemm domanda għalihom fis-suq tax-xogħol. Barra minn hekk, fl-2025, permezz ta' negozjati mas-shab soċjali, il-paga minima żdiedet b'EUR 700 fis-sena, u kienet ta' benefiċċju għal madwar 2,4 miljun haddiem. Sabiex jissahħu s-sikurezza u s-saħħa fuq il-post tax-xogħol, f'Marzu 2025, **il-Lussemburgu** adotta digriet li jaġġorna l-protezzjonijiet fuq il-post tax-xogħol kontra aġenti karċinoġeniċi, mutaġeniċi, u reprotossiċi, u jsahħaħ l-obbligi tal-impjegaturi fil-monitoraġġ, l-esplorazzjoni ta' sostituzzjoni u l-kontrolli tal-iġjene.

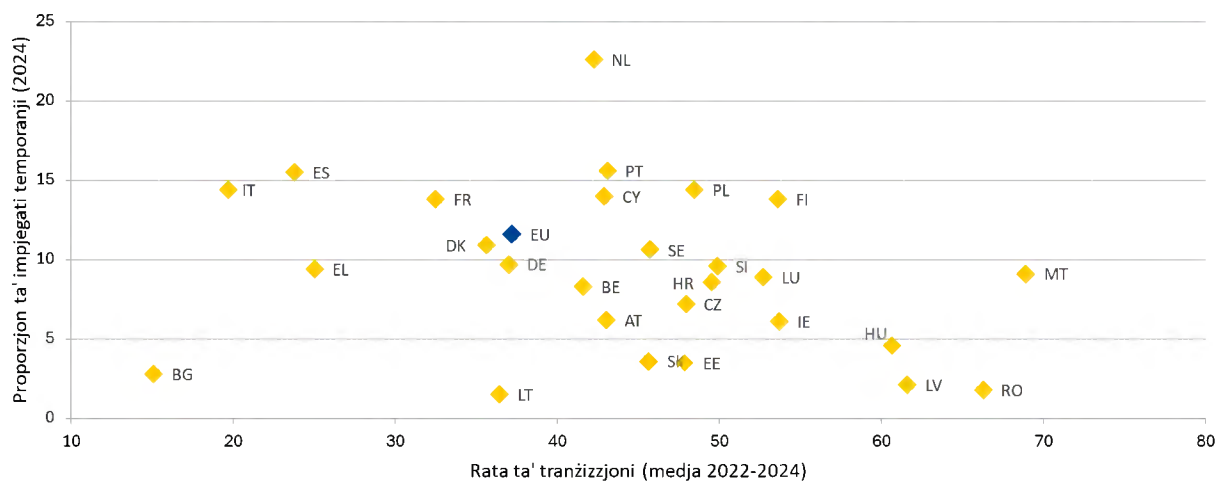
¹⁹⁸ L-impjieg temporanju involontarju huwa definit hawnhekk bħala minhabba li “ma nstab l-ebda impjieg permanenti” [[lfsa_etgar](#)] jew “l-impjieg kien disponibbli biss b'kuntratt temporanju” [[lfsa_etgar](#)].

¹⁹⁹ Ix-xogħol part-time involontarju huwa definit bħala minhabba li “ma nstab l-ebda impjieg full-time” [[lfsa_eetpgar](#)].

Xi Stati Membri juru ishma relattivament gholjin ta' impjieg temporanju u rati baxxi ta' tranzizzjoni ghal kuntratti permanenti. Dan jista' jindika sfidi fir-rwol tal-kuntratti temporanji bhala "targa" f'impjieg permanenti fit-tul. Fost il-pajjiżi bl-oghla ishma ta' haddiema temporanji, l-Italja u Spanja rreġistraw rati ta' tranzizzjoni taht jew madwar 20 % (vs il-medja tal-UE ta' 37,2 %), filwaqt li fin-Netherlands u fil-Portugall, dawn qabzu l-40 % – ara l-Illustrazzjoni 2.3.3. Min-naħa l-oħra, fl-Ungerija, fil-Latvja u fir-Rumanija, l-ishma tal-haddiema temporanji kienu inqas minn 5 %, u f'Malta taht l-10 %, izda r-rati ta' tranzizzjoni ghal kuntratti permanenti kienu gholjin hafna, bejn 60 % u 70 %. Dan tal-aħħar jissuggerixxi perkorsi effettivi minn impjieg temporanju ghal permanenti.

Illustrazzjoni 2.3.3: Ir-rati ta' tranzizzjoni ghal kuntratti permanenti fl-UE huma kkaratterizzati minn eterogeneità sinifikanti bejn l-Istati Membri

Is-schem tal-impjegati temporanji fost l-impjegati kollha (fl-età ta' bejn 20 u 64 sena) fl-2024 u r-rata ta' tranzizzjoni ghal impjegi permanenti (fl-età ta' bejn 15 u 64 sena) (valur medju għall-2022, l-2023 u l-2024).



Nota: Il-koorti usa' ta' età ta' 15-64 sena huwa kkunsidrat għar-rati ta' tranzizzjoni bejn kuntratti temporanji ghal dawk permanenti. Ir-rata ta' tranzizzjoni tax-xogħol nieqsa għal DE fl-2022, għal DK nieqsa fl-2024 u għal-LU fl-2023. Interruzzjoni fis-serje fl-2023 għal FR. Data provvizorja fl-2024 għal LT. Il-koorti ta' età ta' bejn l-20 u l-64 sena jintuża għall-impjegi temporanji, f'konformità mal-indikatur ewlieni tat-Tabella ta' Valutazzjoni Soċjali dwar l-impjegi u analiżi relatata fit-taqsim. Id-definizzjoni tvarja għal ES u FR fl-2024. Interruzzjoni fis-serje għal BG fl-2024.

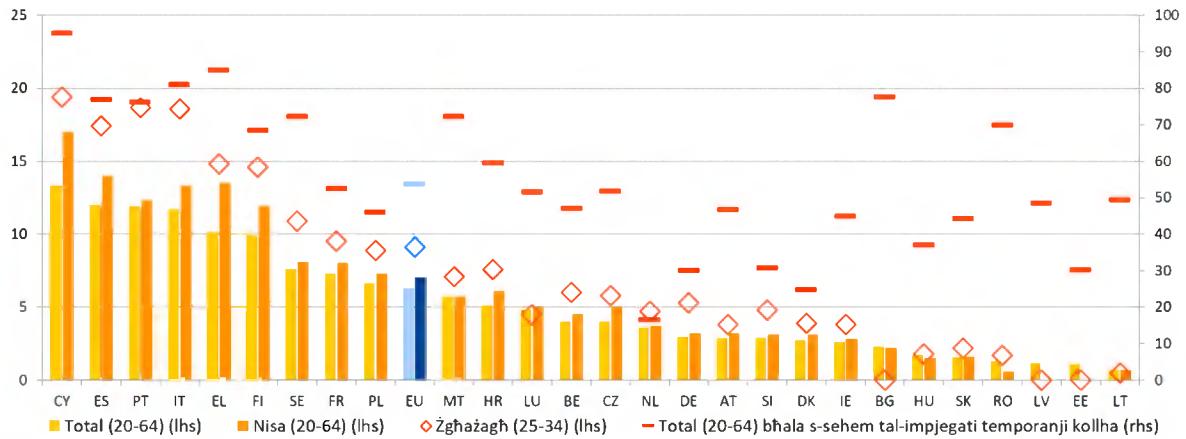
Sors: il-Eurostat, [lfsi_pt_a], l-LFS tal-UE u [ilc_lvh132], l-UE-SILC.

L-impjieg temporanju involontarju jaffettwa schem sostanzjali tal-forza tax-xogħol, b'differenzi kbar bejn l-Istati Membri, u inċidenza oghla għaż-żgħażaġh u għan-nisa. L-impjieg temporanju involontarju huwa indikattiv ta' sitwazzjonijiet fejn l-arrangament kuntrattwali ma jirriflettix il-preferenzi tal-impjegati għall-flessibbiltà. Fl-2024, wiehed minn kull żewġ impjegati temporanji (fl-età ta' bejn 20 u 64 sena) (53,7 %, madwar 10,6 miljun haddiem) kienu involontarji fuq tali arrangament kuntrattwali, li b'mod kumplessiv jammonta għal 6,4 % tal-impjegati kollha. Fost l-impjegati kollha, is-sehem ta' dawk b'kuntratti temporanji involontarji varja minn 10 % jew aktar f'Ċipru, fi Spanja, fil-Portugall, fl-Italja u fil-Greċja għal madwar 1 % jew inqas fl-Estonja u fil-Litwanja – ara l-Illustrazzjoni 2.3.4. Fi kwazi l-każijiet kollha, in-nisa kellhom ishma oghla mill-irġiel, hlief għall-Bulgarija, l-Ungerija u l-Litwanja. Fost il-haddiema temporanji, il-proporzjon ta' dawk f'impjieg temporanju involontarju varja minn madwar 16-25 % fin-Netherlands u fid-Danimarka sa 95,1 % f'Ċipru. Filwaqt li kemm in-Netherlands kif ukoll Spanja għandhom rati għoljin ta' xogħol temporanju, dawk tal-ewwel għandhom l-inqas sehem ta' impjegati temporanji li huma involontarji f'sitwazzjoni bħal din, b'rati medji ta' tranzizzjoni, filwaqt li fi Spanja tlieta minn kull erba' impjegati temporanji huma involontarji, u r-rati ta' tranzizzjoni huma relattivament baxxi. Dan jenfasizza n-natura doppja tax-xogħol temporanju, jew forma

flessibbli magħżula ta' impjieg, u perkors possibbli għal impjieg stabbli, jew rizultat ta' alternattivi limitati u rati baxxi ta' tranzizzjoni għal impjieg stabbli għall-ħaddiema.

Illustrazzjoni 2.3.4: L-impjieg temporanju involontarju jaffettwa wiehed minn kull żewġ ħaddiema temporanji u b'mod partikolari n-nisa u ż-żgħażaġh

Impjegati temporanji involontarji bhala perċentwal tal-ghadd totali ta' impjegati (fl-età ta' bejn 20 u 64 sena) (f'%, 2024)



Nota: Id-definizzjoni hija differenti għal ES u għal FR. Interruzzjoni fis-serje għal BG. Data b'affidabbiltà baxxa għal LV, MT, AT, SI, EE u SK. Data għat-total u għat-total bhala sehem tal-ħaddiema temporanji kollha biss b'“Impjieg disponibbli biss b'kuntratt temporanju” għal LV u biss li “Ma nstab l-ebda impjieg permanenti” għal SK. Data għan-nisa u ż-żgħażaġh nieqsa għal LV u EE u biss li “Ma nstab l-ebda impjieg permanenti” għal SK u RO

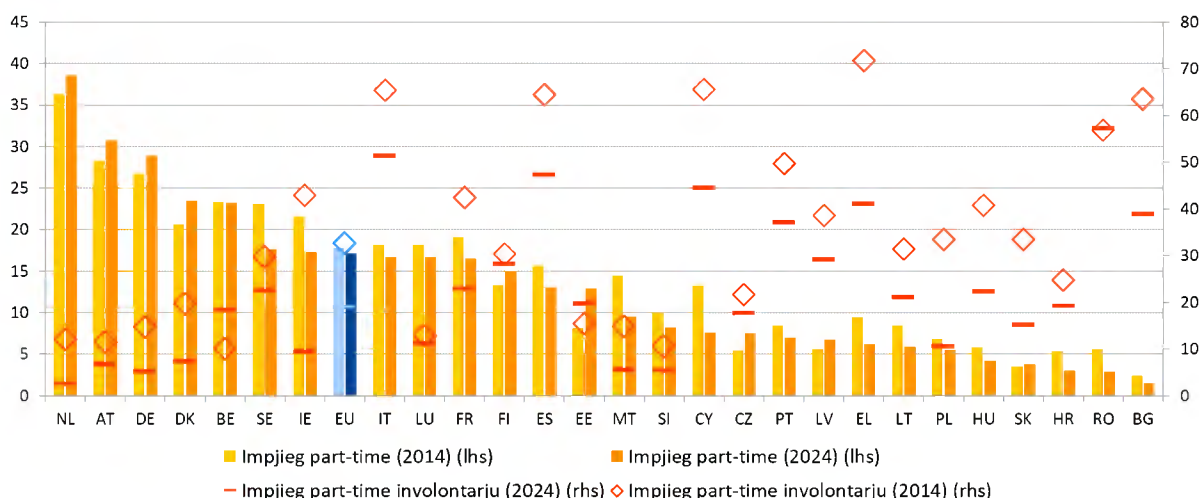
Sors: il-Eurostat, [lfsa_etgar], l-LFS tal-UE.

L-impjieg part-time fl-UE naqas matul l-aħħar deċennju u l-komponent involontarju tiegħu naqas ukoll, iżda baqa' sinifikanti f'xi Stati Membri. Mill-2014, is-sehem tal-impjieg part-time fl-impjieg totali (fl-età ta' bejn 20 u 64 sena) naqas b'0,7 pp u laħaq 17,1 % fl-2024. Fi tliet Stati Membri (in-Netherlands, l-Awstrija, il-Ġermanja), madwar jew aktar minn 30 % tal-impjieg totali kienu part-time, filwaqt li hames Stati Membri rrapportaw ċifri taħt il-5 % (l-Ungerija, is-Slovakkja, il-Kroazja, ir-Rumanija, il-Bulgarija). In-nisa jkomplu jirrapprezentaw l-akbar grupp ta' ħaddiema part-time (ara t-Taqsima 2.2). Hekk kif ir-rati ta' impjieg żdiedu matul l-aħħar deċennju u s-swieq tax-xogħol saru dejjem aktar stretti, l-impjieg part-time involontarju naqas kontinwament hekk kif l-impjegaturi qed isibuha diffiċli biex jimlew il-postijiet tax-xogħol vakanti full-time²⁰⁰. B'rizultat ta' dan, fl-2024, 18,9 % tal-impjieg part-time totali (fl-età ta' bejn 15 u 64 sena) kien involontarju, meta mqabbel ma' 32,7 % deċennju qabel. F'dan ir-rigward ukoll, hemm eterogeneità sinifikanti fost l-Istati Membri. Filwaqt li fi Spanja, fl-Italja u fir-Rumanija, madwar wiehed minn kull żewġ ħaddiema part-time huwa involontarju, f'Malta, fis-Slovenja, fil-Ġermanja u fin-Netherlands, madwar jew inqas minn 5 % tal-ħaddiema part-time ikunu involontarji f'arrangament bħal dan.

²⁰⁰ L-OECD, [OECD Employment Outlook 2025: Can We Get Through the Demographic Crunch?](#), OECD Publishing, Pariġi.

Illustrazzjoni 2.3.5: Is-sehem tal-impjieg part-time naqas bi ftit, filwaqt li d-differenzi fil-komponent involontarju tiegħu għadhom b'saħħithom fl-Istati Membri

Is-sehem tal-impjieg part-time mill-impjieg totali (fl-età ta' bejn 20 u 64 sena) u s-sehem tal-impjieg part-time involontarju mill-impjieg part-time totali (fl-età ta' bejn 20 u 64 sena) (%), data annwali



Nota: Id-definizzjoni hija differenti għal ES u għal FR. Għall-impjieg part-time, interruzzjoni fis-serje għal BG fl-2024. Għall-impjieg part-time involontarju, interruzzjoni fis-serje għal FR fl-2014 u għal BG fl-2021 u affidabbiltà baxxa għal MT, HR u SI fl-2024 u għal NL fl-2014.

Sors: il-Eurostat, [lfsi_pt_a] u [lfsa_eppgai], I-LFS tal-UE.

Is-sehem ta' haddiema b'impjieg indipendenti mingħajr impjegati naqas bi ftit fl-UE iżda jistgħu jiġu osservati differenzi kbar bejn l-Istati Membri. Tali xogħol awtonomu, filwaqt li jindika wkoll l-inizjattiva intraprenditorjali, jista' jinqara wkoll bħala indikatur għal impjieg indipendenti "fittizju" li jaħbi relazzjonijiet ta' impjieg dipendenti²⁰¹. Fl-2024, 9,0 % tal-impjieg totali (fl-età ta' bejn 20 u 64 sena) fl-UE relatati mal-haddiema awtonomi²⁰². Filwaqt li naqas b'0,1 pp meta mqabbel mal-2023, dan xorta kien jirrappreżenta 17,7 miljun haddiem fl-2024. L-ogħla ishma ta' haddiema awtonomi fl-impjieg totali ġew irregistrati fiċ-Ċekja, fl-Italja u fin-Netherlands, f'livell ta' 13 % jew madwar, kif ukoll fil-Polonja f'livell ta' 14,1 % u fil-Greċja f'livell ta' 19,1 %. L-aktar ċifri baxxi (taħt il-5 %) kienu osservati fid-Danimarka, fil-Ġermanja u fil-Lussemburgu. B'mod kumplessiv, 15 % tal-haddiema awtonomi fl-UE jistgħu jitqiesu ekonomikament dipendenti²⁰³, bl-ogħla ishma jiġu rregistrati fl-agrikoltura, fis-servizzi finanzjarji kif ukoll fis-saħħa u f'servizzi oħra²⁰⁴. Fosthom, madwar 40 % jirrapportaw li għandhom mill-inqas xi diffikultà biex ilaħhqu mal-ħajja.

Il-faqar fost dawk li jaħdmu stabbilizza ruħu fl-UE fl-2024 wara perjodu ta' tnaqqis inkrementali iżda xorta affettwa kwazi wiehed minn kull tnaqqis il-haddiem. Is-sehem ta' persuni impjegati fl-età ta' bejn 18 u 64 sena f'riskju ta' faqar naqas għal 8,2 % fl-Unjoni fl-2024, minn 8,3 % fl-2023²⁰⁵, ferm inqas minn qabel il-pandemija tal-COVID (tnaqqis minn

²⁰¹ Ara l-Kummissjoni Ewropea, [Employment and Social Developments in Europe 2023](#), l-Uffiċċju tal-Pubblikazzjonijiet tal-Unjoni Ewropea, 2023.

²⁰² Il-Eurostat, [lfsa_egaps] u [lfsi_emp_a], I-LFS tal-UE. Id-definizzjoni tvarja għal ES u FR (ara l-metadata).

²⁰³ Il-persuni b'impjieg indipendenti ekonomikament dipendenti huma definiti bħala dawk b'impjieg indipendenti mingħajr impjegati li hadmu matul l-aħħar 12-il xahar għal klijent wiehed biss jew għal klijent dominanti, u dan il-klijent iddeċieda dwar is-sigħat tax-xogħol tagħhom.

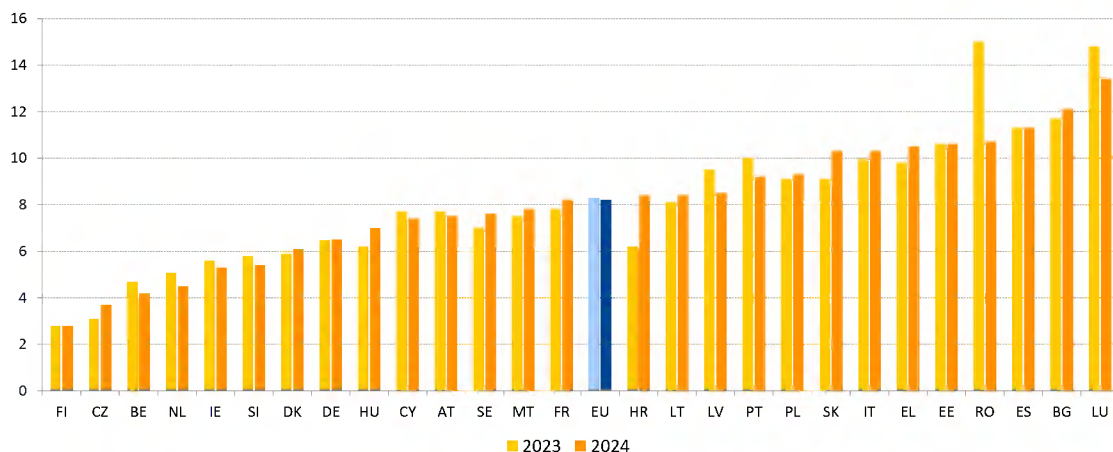
²⁰⁴ Eurofound, [Stharriġ Ewropew dwar il-Kundizzjonijiet tax-Xogħol 2024: L-ewwel sejbiet](#), l-Uffiċċju tal-Pubblikazzjonijiet tal-Unjoni Ewropea, il-Lussemburgu, 2025.

²⁰⁵ Il-Eurostat, [jlc_iw01], I-UE-SILC. Ir-rati tal-faqar fost dawk li jaħdmu jirreferu għall-introjtu tas-sena ta' qabel.

9,1 % fl-2019 u 9,8 % fl-2016). Il-ħaddiema f'forom mhux standard ta' xogħol huma relattivament aktar affettwati peress li spiss ikollhom qligħ annwali u intensità tax-xogħol aktar baxxi. Fost l-unitajiet domestiċi b'intensità għolja tax-xogħol, fl-2024, ir-rata tal-faqar fost dawk li jaħdmu kienet inqas minn terz taċ-ċifra għall-unitajiet domestiċi b'intensità baxxa tax-xogħol²⁰⁶. It-ktabbir aktar b'saħħtu fil-pagi fost l-unitajiet domestiċi li jaħdmu b'introjtu aktar baxx, megħjun ukoll minn židiet qawwija fil-pagi minimi mill-2022, ikkontribwixxa għat-titjib tas-sitwazzjoni tal-unitajiet domestiċi b'introjtu baxx f'dawn l-aħħar snin (ara t-taqsima 2.1.1)²⁰⁷. Fl-2024, ir-Rumanija kienet il-pajjiż li esperjenza l-aktar tnaqqis b'saħħtu fil-faqar fost dawk li jaħdmu (b'4,3 pp, għal 10,7 % fl-2024), għalkemm xorta qabeż il-medja tal-UE ta' 8,2 %. Il-Lussemburgu, il-Latvja u l-Portugall esperjenzaw ukoll tnaqqis sinifikanti (b'1,4 pp, 1 pp u 0,8 pp, rispettivament), iżda kollha kienu għadhom madwar jew oghla mill-medja tal-UE (bi 13,4 %, 8,5 %, u 9,2 % rispettivament). B'kuntrast ma' dan, il-faqar fost dawk li jaħdmu ždied b'1,2 pp fis-Slovakkja. Il-Lussemburgu, il-Bulgarija u Spanja rreġistraw l-ogħla rati ta' faqar fost dawk li jaħdmu (13,4 %, 12,1 % u 11,3 %, rispettivament). Bħal fis-snin preċedenti, ir-rati tal-faqar fost dawk li jaħdmu kienu oghla fost iċ-ċittadini mhux tal-UE, il-ħaddiema b'livelli baxxi ta' edukazzjoni, l-impjegati part-time, il-ħaddiema temporanji u l-unitajiet domestiċi bi tfal dipendenti²⁰⁸. Il-faqar fost dawk li jaħdmu kien ukoll oghla għall-irġiel meta mqabbel man-nisa.

Illustrazzjoni 2.3.6: Ir-rata tal-faqar fost dawk li jaħdmu kienet ġeneralment stabbli fl-2024 fl-UE b'differenzi sinifikanti bejn l-Istati Membri

Ir-rata ta' riskju ta' faqar fost dawk li jaħdmu (fl-età ta' bejn 18 u 64 sena) (% data annwali)



Nota: Interruzzjoni fis-serje fl-2023 għal DE u HR. Interruzzjoni fis-serje fl-2024 għal HR. Data provvizorja fl-2024 għal LT.

Sors: il-Eurostat [[tespm070](#)], I-UE-SILC.

It-trasformazzjoni diġitali mhaffa qed tfassal mill-ġdid is-swieq tax-xogħol Ewropej, b'wiehed minn kull għaxar ħaddiema fl-UE li juża l-Intelliġenza Artifiċjali ġenerattiva għax-xogħol. L-Intelliġenza Artifiċjali (IA) u l-ġestjoni algoritmika joffru għodod b'saħħithom biex jixprunaw l-innovazzjoni, jagħtu spinta lill-produttività, pereżempju permezz tal-awtomatizzazzjoni u billi jikkomplementaw lill-ħaddiema fil-kompiti tagħhom, u jsaħħu l-kompetittività globali tal-Ewropa. Meta jitfasslu u jiġu implimentati b'mod responsabbli, l-użu tal-IA u ta' sistemi ta' ġestjoni algoritmika fuq il-post tax-xogħol jista'

²⁰⁶ Ara l-Eurostat, [[ilc iw03](#)], l-LFS tal-UE.

²⁰⁷ Ara l-Kummissjoni Ewropea, [Labour Market and Wage Developments in Europe. Annual Review 2025](#), l-Uffiċċju tal-Pubblikazzjonijiet tal-Unjoni Ewropea, 2025.

²⁰⁸ Ara l-Eurostat, [[ilc iw15](#)], [[ilc iw04](#)], [[ilc iw07](#)], [[ilc iw05](#)], [[ilc iw02](#)], l-UE-SILC.

jżid l-effiċjenza, jissimplifika r-reklutaġġ, inaqqas il-preġudizzju, u jtejjeb il-kwalità tal-impjiegi (ara wkoll it-taqsimu 2.1.1). Madankollu, dawn l-għodod jeħtieġ li jiġu ġestiti b'mod xieraq biex jindirizzaw kif xieraq it-tħassib dwar pressjoni tax-xogħol akbar, monitoraġġ kostanti, preġudizzji potenzjali, u riskji għall-protezzjoni tad-data għall-haddiema. Skont sħarriġ tal-Ewrobarometru tal-2025, il-biċċa l-kbira tal-Ewropej iqisu l-IA u t-teknoloġiji diġitali b'mod aktar ġenerali bhala li għandhom impatt pożittiv fuq l-impjiegi tagħhom, fuq l-ekonomija u fuq il-kwalità tal-ħajja²⁰⁹. Fl-istess hin, 84 % jemmnu li l-IA teħtieġ ġestjoni birreqqa, b'mod partikolari fuq il-post tax-xogħol. Fl-2024, 12 % tal-haddiema fl-UE użaw forom differenti ta' IA ġenerattiva fix-xogħol tagħhom biex jissimplifikaw kompiti mentali kumplessi jew biex jirċievu rakkomandazzjonijiet dwar kif għandhom ikunu qed jaħdmu²¹⁰. L-użu tal-IA ġenerattiva kien partikolarment għoli fost il-manigers (23 %) u l-professjonisti (28 %) u fis-servizzi finanzjarji (28 %). L-użu varja wkoll bejn l-Istati Membri. Fil-Belġju, fid-Danimarka, fin-Netherlands, fl-Iżvezja u fil-Lussemburgu bejn 20 u 25 % tal-haddiema diġà qed jużaw dawn l-għodod, filwaqt li fl-Italja, fil-Greċja, fir-Rumanija u fil-Portugall 5 % biss jew inqas jagħmlu dan. Barra minn hekk, l-użu tal-monitoraġġ diġitali fuq il-post tax-xogħol u l-ġestjoni algoritmika tal-proċessi tax-xogħol qed jittrasformaw kif ix-xogħol jiġi organizzat, koordinat, immonitorjat u ġestit²¹¹. Il-monitoraġġ diġitali huwa l-aktar prevalenti fil-pajjiżi tal-Ewropa Ċentrali u tal-Lvant, inklużi s-Slovenja, iċ-Ċekja, il-Polonja, ir-Rumanija, il-Bulgarija, il-Latvja, kif ukoll Malta u Ċipru. Minbarra ż-żewġ Prattiki l-aktar komuni (it-traċċar tal-hinijiet tax-xogħol u l-movimenti tad-dhul/tal-ħruġ), f'dawn il-pajjiżi ta' spiss jintużaw ukoll il-monitoraġġ tal-internet, is-CCTV, it-traċċar tat-telefonati, u l-monitoraġġ tal-lokalizzazzjoni tal-vetturi. Madankollu, b'mod ġenerali, kien hemm grad għoli ta' eterogeneità fil-prevalenza u fit-tipi ta' monitoraġġ diġitali bejn l-Istati Membri. Fir-rigward tal-Ġestjoni Algoritmika, id-data tal-istħarriġ turi li 24 % tal-haddiema tal-UE għandhom il-hinijiet tax-xogħol tagħhom allokati awtomatikament. L-Att tal-UE dwar l-IA jistabbilixxi sett ċar ta' regoli bbażati fuq ir-riskju għall-iżviluppaturi u l-implimentaturi tal-IA fir-rigward ta' użi speċifiċi tal-IA, li jiggarrantixxu s-sikurezza, id-drittijiet fundamentali u l-IA ċċentrata fuq il-bniedem, filwaqt li jsaħħu l-adozzjoni, l-investiment u l-innovazzjoni fl-IA madwar l-UE²¹². Fl-istess hin, l-Istrateġija għall-Applikazzjoni tal-IA²¹³, li trawwem l-adozzjoni tal-IA f'10 industrij tal-UE u fis-settur pubbliku, tirrikonoxxi l-importanza ta' użu responsabbli u ta' benefiċċju tal-IA fuq il-post tax-xogħol.

Id-Direttiva dwar ix-Xogħol fuq il-Pjattaformi tiffaċilita l-identifikazzjoni korretta tal-istatus tal-impjiegi tal-haddiema tal-pjattaformi u tippromwovi t-trasparenza, il-ġustizzja, is-sorveljanza tal-bniedem, is-sikurezza u l-akkontabbiltà fil-ġestjoni algoritmika. Fl-2025, 43 miljun haddiem huma mistennija jaħdmu permezz ta' pjattaforma

²⁰⁹ Il-Kummissjoni Ewropea, [Special Eurobarometer 554 - Artificial Intelligence and the future of work](#), l-Uffiċċju tal-Pubblikazzjonijiet tal-Unjoni Ewropea, 2025.

²¹⁰ Eurofound, [Sħarriġ Ewropew dwar il-Kundizzjonijiet tax-Xogħol 2024: L-ewwel sejbiet](#), l-Uffiċċju tal-Pubblikazzjonijiet tal-Unjoni Ewropea, il-Lussemburgu, 2025.

²¹¹ Gonzalez Vazquez, I., Fernandez Macias, E., Wright, S., u Villani, D., [Digital Monitoring, Algorithmic Management and the Platformisation of Work in Europe](#), l-Uffiċċju tal-Pubblikazzjonijiet tal-Unjoni Ewropea, il-Lussemburgu, 2025. Il-monitoraġġ diġitali huwa definit bhala l-prattika tal-ġbir tad-data permezz ta' apparat diġitali dwar il-proċess ta' produzzjoni għall-monitoraġġ ta' aspetti differenti tax-xogħol u tal-haddiema nfishom. Il-ġestjoni algoritmika hija definita bhala l-użu ta' teknoloġiji xprunati mid-data, li jistgħu jinkludu l-IA, biex mill-inqas parzjalment jiġu awtomatizzati xi aspetti tal-ġestjoni u tal-koordinazzjoni tal-forza tax-xogħol, li jmorru id f'id mal-ġbir tad-data u s-sorveljanza tal-haddiema.

²¹² Ara [r-Regolament \(UE\) 2024/1689 tal-Parlament Ewropew u tal-Kunsill tat-13 ta' Ġunju 2024 li jistabbilixxi regoli armonizzati dwar l-intelliġenza artifiċjali](#).

²¹³ [Komunikazzjoni tal-Kummissjoni Ewropea dwar Strateġija għall-Applikazzjoni tal-IA, COM\(2025\) 723 tat-8 ta' Ottubru 2025](#).

tax-xogħol diġitali waħda jew aktar fl-Unjoni Ewropea²¹⁴. Ix-xogħol fuq il-pjattaformi jista' joffri flessibilità u introjtu primarju jew addizzjonali, jista' jtejjeb il-bilanċ bejn ix-xogħol u l-hajja privata, filwaqt li jnaqqas ukoll l-ostakli għad-dhul fis-suq tax-xogħol għaż-żgħażaġh u għall-gruppi vulnerabbli, bħall-migranti u l-persuni b'diżabbiltà. Madankollu, ix-xogħol fuq il-pjattaformi huwa assoċjat ukoll mal-prekarjetà, mal-qliġh baxx, mal-aċċess limitat għall-protezzjoni soċjali, u mal-isfidi relatati mal-ġestjoni algoritmika mhux trasparenti. Barra minn hekk, peress li l-biċċa l-kbira tal-hidma permezz tal-pjattaformi diġitali ssehh online, il-flussi tax-xogħol transfruntiera huma ta' sfida biex jiġu segwiti u f'hafna każijiet huma moħbija. Il-maġġoranza tal-persuni li jaħdmu permezz ta' pjattaformi fl-UE jitqiesu bħala persuni b'impjeg indipendenti, għalkemm sa 5,5 miljuni huma stmati li ma humiex hekk fir-realtà. Madwar 55 % tal-haddiema tal-pjattaformi jaqilgħu inqas mill-paga minima²¹⁵. Sabiex jiġu żgurati kundizzjonijiet tax-xogħol decenti fix-xogħol fuq il-pjattaformi, filwaqt li jiġi appoġġat it-tkabbir sostenibbli tal-pjattaformi tax-xogħol diġitali fl-UE, id-Direttiva dwar ix-Xogħol fuq il-Pjattaformi giet adottata f'Ottubru 2024²¹⁶. Id-Direttiva tindirizza kwistjonijiet relatati mal-klassifikazzjoni hażina tal-istatus tal-impjeg, il-ġestjoni algoritmika, u t-trasparenza relatati max-xogħol transfruntier, li jikkomplementaw l-acquis²¹⁷ eżistenti tal-Unjoni. L-Istati Membri għandhom sa Diċembru 2026 biex itemmu t-traspożizzjoni fil-liġi nazzjonali.

L-innovazzjoni diġitali għandha l-potenzjal għal impjeg aktar produttivi u ta' kwalità oghla iżda tista' twassal ukoll għal intensifikazzjoni tax-xogħol u tista' tbiddel il-possibbiltajiet ta' “xogħol minn kullimkien” f'aspettattivi, u b'hekk iċċajpar id-distinzjoni bejn il-hajja professjonali u dik privata. Pereżempju, it-teknoloġiji diġitali ppermettew iż-żieda fit-telexogħol. Qabel il-pandemija tal-COVID-19, il-prevalenza tat-telexogħol kienet pjuttost modesta, bi 11,3 % tal-impjegati li jaħdmu mid-dar mill-inqas f'it mill-hin fl-2019. Fl-2024, madwar 20 % tal-haddiema għamlu dan. Skont stħarriġ tal-Eurofound tal-2025²¹⁸, il-preferenzi għat-telexogħol inbidlu wkoll. Fl-2024, aktar minn 50 % tar-rispondenti esprimew preferenza għax-xogħol mid-dar diversi drabi fil-ġimgħa, filwaqt li 24 % esprimew ix-xewqa li jaħdmu esklussivament mid-dar. Minkejja din il-preferenza, l-opportunitajiet qed jonqsu, hekk kif l-impjegati kompletament remoti naqsu minn 24 % fl-2022 għal 14 % fl-2024. L-avvanzi teknoloġiċi u l-mudelli ta' hidma remoti u ibridi relatati jistgħu jhallu impatt ukoll fuq ix-xejriet tal-hin tax-xogħol. Ġeneralment, l-iskedi tal-hin tax-xogħol li jiddevjaw mis-siġhat normali tax-xogħol full-time li jista' jkollhom piż negattiv fuq il-kwalità tal-impjegati tjebru kemxejn fl-UE. Fl-2024, 6,6 % tal-persuni impjegati kollha hadmu siġhat twal fl-impjeg prinċipali tagħhom meta mqabbla ma' 7,1 % fl-2023. Madankollu, is-sehem ta' dawk li jaħdmu f'siġhat tax-xogħol atipici għadu għoli fil-livell ta' 33,6 % tal-impjegati totali, u dan jirrifletti tnaqqis żgħir ta' 0,3 pp mill-2021. Wara n-negozjati inkonklużivi tas-shab soċjali transindustrijali Ewropej dwar l-aġġornament tal-Ftehim Qafas tagħhom tal-2002 dwar it-telexogħol, kif ukoll ir-Riżoluzzjoni tal-2021 tal-Parlament

²¹⁴ Il-Kunsill Ewropew, [Ir-regoli tal-UE dwar ix-xogħol fuq il-pjattaformi](#), l-Uffiċċju tal-Pubblikazzjonijiet tal-Unjoni Ewropea, il-Lussemburgu, 2025.

²¹⁵ Ara l-Kunsill Ewropew, [Lenti fuq il-haddiema tal-pjattaformi diġitali fl-UE - Consilium](#).

²¹⁶ Il-Kunsill Ewropew, [Haddiema tal-pjattaformi: il-Kunsill jadotta regoli godda biex itejjeb il-kundizzjonijiet tax-xogħol tagħhom - Consilium](#), l-Uffiċċju tal-Pubblikazzjonijiet tal-Unjoni Ewropea, il-Lussemburgu, 2024.

²¹⁷ Id-Direttiva se ttejjeb l-infurzar u t-traċċabbiltà tax-xogħol fuq il-pjattaformi, inkluż f'sitwazzjonijiet transfruntiera, billi titlob lill-pjattaformi jiddikjaraw ix-xogħol fil-pajjiż fejn jitwettaq u jagħmlu disponibbli lill-awtoritajiet nazzjonali ċerta informazzjoni dwar in-nies li jaħdmu permezz tagħhom u t-termini u l-kundizzjonijiet tagħhom.

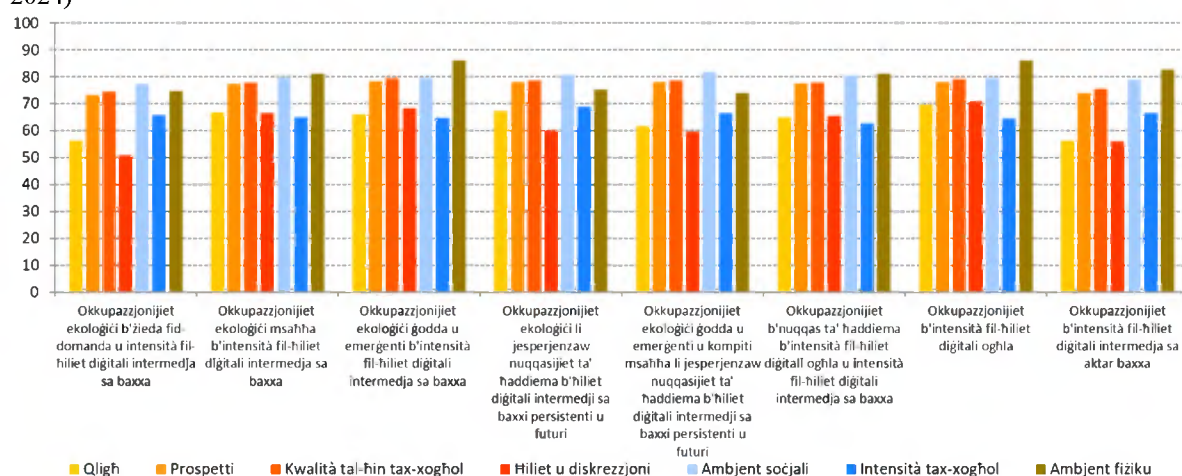
²¹⁸ Eurofound, [Quality of life in the EU in 2024: Results from the Living and Working in the EU e-survey](#), l-Uffiċċju tal-Pubblikazzjonijiet tal-Unjoni Ewropea, il-Lussemburgu, 2025.

Ewropew dwar id-dritt għall-iskonnessjoni²¹⁹, il-Kummissjoni Ewropea wettqet konsultazzjoni formali mas-sħab soċjali f'zewġ stadji dwar id-dritt għall-iskonnessjoni u t-telexogħol. It-tieni stadju tal-konsultazzjoni għalaq fis-6 ta' Ottubru 2025. It-twegibiet tas-sħab soċjali Ewropej se jikkontribwixxu għas-segwitu tal-Kummissjoni għar-riżoluzzjoni.

Peress li t-tranzizzjonijiet diġitali u ekoloġiċi li għadhom għaddejjin qed jittrasformaw is-swieq tax-xogħol, il-kundizzjonijiet tal-impjieg ivarjaw b'mod sinifikanti bejn okkupazzjonijiet relatati. “Okkupazzjonijiet orjentati lejn il-futur” u “okkupazzjonijiet ta' interess” huma definiti bħala impjiegi li huma rilevanti għal tnejn jew aktar mit-trasformazzjonijiet diġitali, ekoloġiċi u demografiċi²²⁰. Seba' indicijiet tal-Eurofound dwar il-kwalità tal-impjiegi, li jivvalutaw il-kwalità tal-impjiegi fil-livell tal-impjiegi, jissuġġerixxu li l-okkupazzjonijiet b'intensità oghla ta' hiliet diġitali għandhom l-ogħla kwalità kumplessiva tal-impjiegi (skont id-definizzjoni proprja tal-Eurofound) – ara l-Illustrazzjoni 2.3.7²²¹. Dawn il-haddiema għandhom punteġġ partikolarment għoli fir-rigward tal-qligħ, il-prospetti ta' impjieg, il-kwalità tal-hin tax-xogħol, il-hiliet u d-diskrezzjoni u l-ambjent fiżiku, meta mqabbla mal-biċċa l-kbira tal-gruppi okkupazzjonali l-oħra. Persuni f'dawn l-okkupazzjonijiet irrapportaw ukoll aktar ta' spiss li pparteċipaw fit-taħriġ reċentement. Min-naħa l-oħra, ċerti okkupazzjonijiet ekoloġiċi orjentati lejn il-futur, li jinkludu impjiegi manwali, kellhom b'mod kumplessiv l-aktar punteġġi baxxi fl-indicijiet imsemmija hawn fuq.

Illustrazzjoni 2.3.7: L-okkupazzjonijiet orjentati lejn il-futur juru varjazzjoni fir-rigward tal-kwalità tal-impjiegi skont id-definizzjoni tal-Eurofound

Riżultati tal-Istharrig Ewropew dwar il-Kundizzjonijiet tax-Xogħol f'okkupazzjonijiet orjentati lejn il-futur (% 2024)



Nota: Okkupazzjonijiet magħzula pprezentati, għal aktar informazzjoni dwar il-gruppi okkupazzjonali ara l-pubblikazzjoni oriġinali.

Sors: Eurofound, kalkolu tagħha stess ibbażat fuq [Stharrig Ewropew dwar il-Kundizzjonijiet tax-Xogħol 2024](#).

²¹⁹ Il-Parlament Ewropew, [Ir-Riżoluzzjoni tal-Parlament Ewropew tal-21 ta' Jannar 2021 li jinkludi rakkomandazzjonijiet lill-Kummissjoni dwar id-dritt ta' skonnessjoni](#), 2021.

²²⁰ L-analiżi hawnhekk hija aġġornament parzjali ta' [Future-oriented occupations in the EU: main features, employment conditions, and job strain - European Commission](#) li tuża l-Istharrig tal-2024 dwar il-Kundizzjonijiet tax-Xogħol tal-Eurofound.

²²¹ Dawn l-indicijiet huma bbażati fuq seba' dimensjonijiet li l-Eurofound tuża biex tivvaluta l-kwalità tal-impjiegi fil-livell tal-impjiegi: ambjent fiżiku u soċjali, kompiti ta' impjieg, karatteristiċi organizzazzjonali, arrangamenti tal-hin tax-xogħol, prospetti ta' impjieg u karatteristiċi intrinsiċi tal-impjieg.

Ix-xogħol mhux iddikjarat kif ukoll is-saħħa u s-sikurezza okkupazzjonali għadhom sfidi, b'disparitajiet kbar fil-kapaċità u fir-rizorsi tal-ispettorati tax-xogħol fl-Istati Membri. L-aktar stimi reċenti jindikaw li 9,7 % tal-input totali ta' xogħol fis-settur privat tal-UE ma kienx iddikjarat fl-2019²²². L-enfasi tal-attenzjoni mxiet dejjem aktar minn forom "semplici" ta' xogħol mhux iddikjarat, bħall-unitajiet domestiċi privati li jordnaw servizzi mingħajr fattura uffiċjali, għal forom aktar kumplessi, bħal xogħol mhux iddikjarat imwettaq minn ċittadini ta' pajjiżi terzi. Fil-qafas tal-Pjattaforma biex tissaħħaħ il-kooperazzjoni fl-indirizzar ta' xogħol mhux iddikjarat, l-Awtorità Ewropea tax-Xogħol iffaċilitat l-iskambju bejn l-Istati Membri dwar dawn is-suġġetti. L-indirizzar ta' xogħol mhux iddikjarat jiddependi dejjem aktar fuq l-użu ta' analiżi bbażata fuq ir-riskju, l-użu ta' big data u IA. L-indikaturi tal-ILO dwar l-ispettorati tax-xogħol jiżvelaw disparitajiet sinifikanti fil-kapaċità u fir-rizorsi bejn il-pajjiżi tal-UE biex jidentifikaw u jiġġieldu x-xogħol mhux iddikjarat. Fl-2023, il-kejl tal-ILO tal-ispetturi għal kull 10 000 persuna impjegata varja minn 0,23 fl-Irlanda għal 3,08 fil-Lussemburgu²²³. L-ispettorati tax-xogħol għandhom ukoll rwol importanti fl-iżgurar tas-sikurezza u s-saħħa tal-ħaddiema fuq il-post tax-xogħol. Fl-2022, kien hemm 3 286 inċident fatali fuq il-post tax-xogħol fl-UE, li jirriflettu tnaqqis ta' 103 imwiet meta mqabbel mas-sena ta' qabel, u li jirrappreżentaw 1,66 aċċident fatali għal kull 100 000 ħaddiem. Kważi kwart (22,9 %) tal-inċidenti fatali kollha fuq il-post tax-xogħol fl-UE seħhew fis-settur tal-kostruzzjoni, li jenfasizza sfidi speċifiċi fis-settur f'dan ir-rigward.

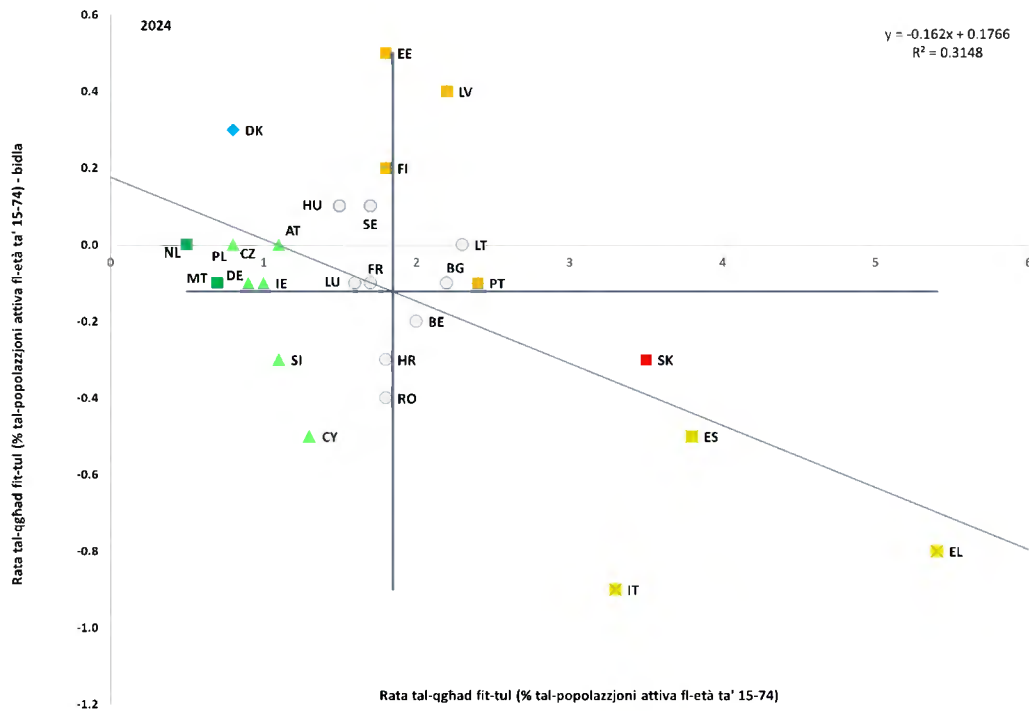
Ir-rata tal-qgħad fit-tul fl-UE naqset l-aktar fl-Istati Membri bl-ogħla livelli, u dan juri xi konverġenza 'l fuq f'termini assoluti. Ir-rata tal-qgħad fit-tul fl-UE naqset għat-tielet sena konsekuttiva għal 1,9 % fl-2024, li hija 0,2 pp inqas milli fl-2023. B'mod partikolari, ir-rata naqset l-aktar fost l-Istati Membri b'livelli partikolarment għoljin, bl-akbar titjib fl-Italja, fil-Greċja u fi Spanja, li kollha jippreżentaw sitwazzjonijiet "dghajfin iżda li qed jitjiebu" – ara l-Illustrazzjoni 2.3.8. Ir-rata naqset ukoll bi ftit fis-Slovakkja (b'0,3 pp) u l-pajjiż baqa' f'"sitwazzjoni kritika" b'wahda mill-ogħla rati tal-qgħad fit-tul fl-UE, fil-livell ta' 3,5 %. Wara li esperjenzaw żidiet fl-2024, l-Estonja, il-Latvja u l-Finlandja issa "għandhom jiġu osservati", flimkien mal-Portugall, li għandu rata relattivament għolja ta' 2,4 % b'titjib żgħir biss. Min-naħa l-oħra, Malta u n-Netherlands huma "bl-aqwa prestazzjoni", bl-aktar rati baxxi. Fil-maġġoranza l-kbira tal-Istati Membri, id-differenza bejn il-ġeneri fir-rata tal-qgħad fit-tul kienet inqas minn 0,5 pp fl-2024, filwaqt li kienet sinifikanti fil-Greċja, fi Spanja u fil-Latvja.

²²² L-istimi tad-daqs reali tal-ekonomija mhux iddikjarata jeħtieġ li jiġu ttrattati b'kawtela. Ara Franic, J., [Extent of undeclared work in the European Union](#).

²²³ Ara [ILO – Data explorer](#).

Illustrazzjoni 2.3.8: Ir-rati tal-qgħad fit-tul komplew jonqsu fil-maġġoranza l-kbira tal-Istati Membri, u dan juri konverġenza kumplessiva 'l fuq

Ir-rata tal-qgħad fit-tul (fl-età ta' bejn 15 u 74 sena), il-livelli tal-2024 u l-bidliet mill-2023 (%), indikatur ewlieni tat-Tabella ta' Valutazzjoni Soċjali



Nota: L-assi huma ċċentri fuq il-medja mhux ponderata tal-UE. Id-didaskalija hija pprezentata fl-Anness. Id-definizzjoni hija differenti għal ES u għal FR. Interruzzjoni fis-serje għal BG.

Sors: il-Eurostat [tesem130], I-LFS tal-UE.

Ir-rati tal-qgħad fit-tul ivarjaw bejn l-Istati Membri iżda saħansitra aktar bejn ir-reġjuni u huma partikolarment għoljin fir-reġjuni ultraperiferiċi. Meta mqabbla mar-rata kumplessiva tal-qgħad fit-tul (fl-età ta' bejn 15 u 74 sena), li diġà tvarja b'mod konsiderevoli bejn l-Istati Membri, fil-livell reġjonali jiġu osservati differenzi akbar b'mod sinifikanti²²⁴. Fl-2024, ġew irrapportati l-aktar rati baxxi fir-reġjuni ta' Utrecht u North Brabant tan-Netherlands kif ukoll fir-Reġjun ta' Praga u ta' Central Bohemian fiċ-Ċekja (0,4 % fl-erbgha li huma), filwaqt li l-oġhla rati ġew irregjistrati fir-reġjun Spanjol ta' Ciudad de Melilla (16,3 %) u ta' Ciudad de Ceuta (15,8 %), kif ukoll fir-reġjun ultraperiferiku Franciż ta' Guadeloupe (11,4 %). F'xi Stati Membri, bħad-Danimarka u n-Netherlands, id-disparitajiet reġjonali fir-rati tal-qgħad fit-tul huma inqas evidenti (ara l-Illustrazzjoni 7 fl-Anness 5). Min-naħa l-oħra, id-differenzi bejn ir-reġjuni bl-aktar rati baxxi u bl-oġhla rati kienu l-aktar evidenti fl-Italja, fi Franza u fi Spanja, b'differenzi ta' 9,2 pp, 10,6 pp, u 14,8 pp, rispettivament.

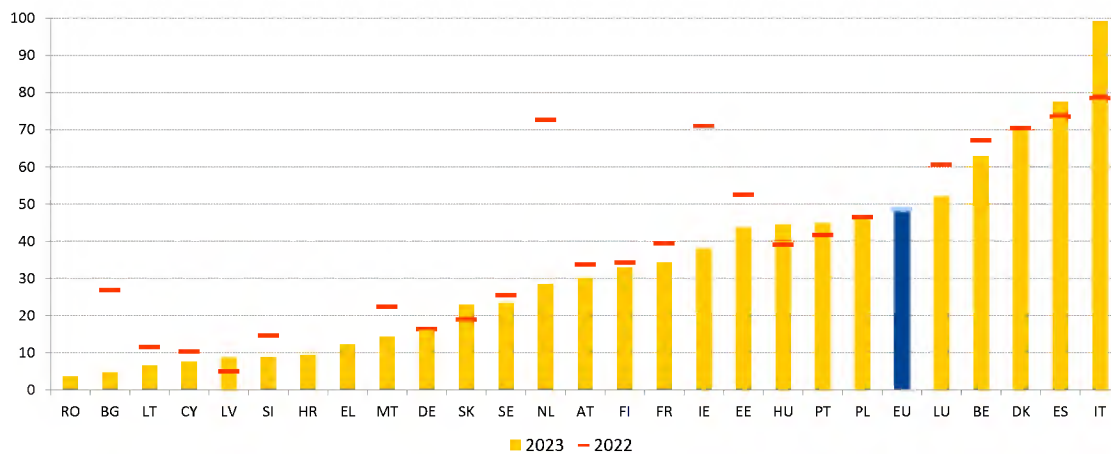
Ir-rati ta' parteċipazzjoni f'politiki attivi tas-suq tax-xogħol għadhom ikkaratterizzati minn varjazzjoni qawwija madwar l-UE. Fl-2023, is-sehem ta' persuni qiegħda li riedu jaħdmu li pparteċipaw f'mizuri attivi tal-politika tas-suq tax-xogħol baqa' fil-biċċa l-kbira stabbli f'maġġoranza ta' Stati Membri. Madankollu, kemm tnaqqis kif ukoll żidiet sinifikanti

²²⁴ Ma hija disponibbli l-ebda data għar-reġjuni ta' Bremen, Mecklenburg-Vorpommern, u Saarland f'DE, għal Korsika u Mayotte fi FR, għar-reġjuni awtonomi tal-Azores u ta' Madeira f'PT kif ukoll għal Åland fil-FI.

setgħu jiġu osservati f'xi wħud – ara l-Figura 2.3.9. L-aktar data reċenti tindika rati ta' parteċipazzjoni partikolarment baxxi (inqas minn 10 %) fir-Rumanija, fil-Bulgarija, fil-Litwanja, f'Ċipru, fil-Latvja, fil-Kroazja u fis-Slovenja. Min-naħa l-oħra, fil-Lussemburgu u fil-Belġju, ir-rati ta' parteċipazzjoni kienu oġhla minn 50 %, u saħansitra oġhla b'mod sinifikanti minn dawġ fid-Danimarka, fi Spanja u fl-Italja. F'xi Stati Membri, seta' jiġi osservat tnaqqis notevoli. Fis-Slovenja u f'Malta, ir-rata naqset b'madwar terz. Fin-Netherlands, il-parteċipazzjoni naqset b'aktar min-nofs u fil-Bulgarija, 4,8 % biss tal-persuni qiegħda pparteċipaw meta mqabbla ma' kważi 27 % fis-sena ta' qabel.

Illustrazzjoni 2.3.9: Ir-rati ta' parteċipazzjoni f'politiki attivi tas-suq tax-xogħol ikomplu juru varjazzjoni kbira bejn il-pajjiżi

Parteċipanti f'interventi regolari tal-politika tas-suq tax-xogħol (LMP, labour market policy) (kategoriji 2-7) għal kull 100 persuna qiegħda li jixtiequ jaħdmu



Nota: Is-serje kronoloġika ma hijiex disponibbli għal CZ. L-aktar data reċenti disponibbli għal RO (2020) u HR (2021). Is-serje kronoloġika hija stmata għal DK, NL u SE. Id-data għandha affidabbiltà baxxa għal EL u IT. Ċifri għoljin hafna jew ċifri ta' aktar minn 100 jistgħu jindikaw li n-nies jirreġistraw aktar minn darba fis-sett tad-data tal-Politika Attiva tas-Suq tax-Xogħol.

Sors: Bażi tad-data tal-politika tas-suq tax-xogħol (LMP, labour market policy) [[lmp_ind_actsup](#)].

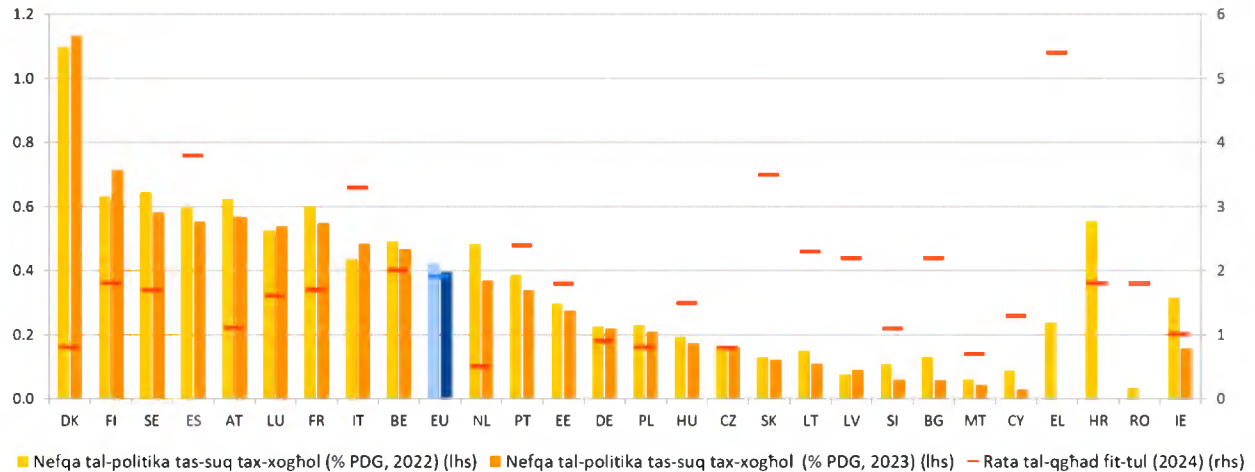
Seba' snin wara l-adozzjoni tar-Rakkomandazzjoni tal-Kunsill dwar il-qgħad fit-tul, għad hemm diskrepanza sinifikanti fl-implimentazzjoni madwar l-UE. Fit-tieni trimestru tal-2025, l-UE rreġistrat 4,2 miljuni qiegħda fit-tul (fl-età ta' bejn 15 u 74 sena, qiegħda għal 12-il xahar jew aktar), li huwa livell baxx storiku ġdid. Barra minn hekk, is-sehem tal-qiegħda fit-tul fil-qgħad totali naqas minn 48,6 % fl-2016 għal 32,6 % fl-2024. Madankollu, numru sinifikanti ta' Stati Membri (10) għadu ma ssodisfax l-ewwel objettiv tar-Rakkomandazzjoni, jiġifieri li jipprovdi Ftehim ta' Integrazzjoni f'Impjieg (JIA, Job Integration Agreement), jew mizura ekwivalenti, għal mill-inqas 90 % tal-qiegħda fit-tul li huma rreġistrati bhala qiegħda għal mill-inqas 18-il xahar. Għad hemm ħames Stati Membri (il-Belġju, Spanja, Ċipru, il-Portugall u s-Slovakkja), li fihom żewġ terzi jew aktar tal-qiegħda fit-tul ma għandhomx JIA attiva. Fl-2023, fost l-Istati Membri li għalihom hija disponibbli d-data, 41 % biss tal-perjodi ta' qgħad tal-utenti tal-JIA spiċċaw fl-impjieg²²⁵ meta mqabbla ma' 43,6 % fl-2022. Min-naħa l-oħra, il-maġġoranza (63 %) ta' dawġ li tqiegħdu b'suċċess fis-suq tax-xogħol fl-2022 baqgħu jaħdmu 12-il xahar wara, b'żieda ta' 2,3 pp meta mqabbla mal-2021. Fl-istess ħin, is-sehem ta' utenti tal-JIA integrati b'suċċess li reggħu lura għall-qgħad naqas minn 15,7 % fl-2022 għal 14,4 % fl-2023. Id-data tenfasizza

²²⁵ Sors: Il-Kummissjoni Ewropea, il-bażi tad-data tal-monitoraġġ tal-LTU. Ebda data disponibbli għal CZ, DE, EE, EL, FR, HU, LV, LU, NL, RO, FI.

wkoll ir-rati oghla ta' suċċess ta' pjanijiet ta' azzjoni individwali b'rekords ta' valutazzjoni fil-fond meta mqabbla ma' JIA ġenwin u b'mod partikolari ma' pjanijiet ta' azzjoni individwali regolari.

Illustrazzjoni 2.3.10: L-infiq fuq politiki attivi tas-suq tax-xogħol ivarja hafna bejn l-Istati Membri

Rata tal-qgħad fit-tul (% , 15-74), infiq fuq interventi attivi tal-politika tas-suq tax-xogħol (kategoriji 2-7, % tal-PDG)



Nota: L-aktar data reċenti disponibbli għan-nefqa tal-politika tas-suq tax-xogħol (LMP) għal RO (2020) u HR (2021). L-ebda data dwar in-nefqa tal-LMP disponibbli għall-2023 għal EL, HR, RO u għall-2022, id-data ta' IT tirreferi għad-data tal-2020. Data stmata għal DE, NL u SE. Data provvizorja tal-LMP għall-UE. Interruzzjoni fid-data tal-LMP għal FI fl-2023. Għar-rata tal-qgħad fit-tul, Id-definizzjoni hija differenti għal ES u għal FR u interruzzjoni fis-serje għal BG fl-2024.

Sors: Il-bażi tad-data tal-politika tas-suq tax-xogħol (LMP) [[lmp_expsumm](#)] u l-Eurostat [[une_ltu_a](#)], I-LFS tal-UE.

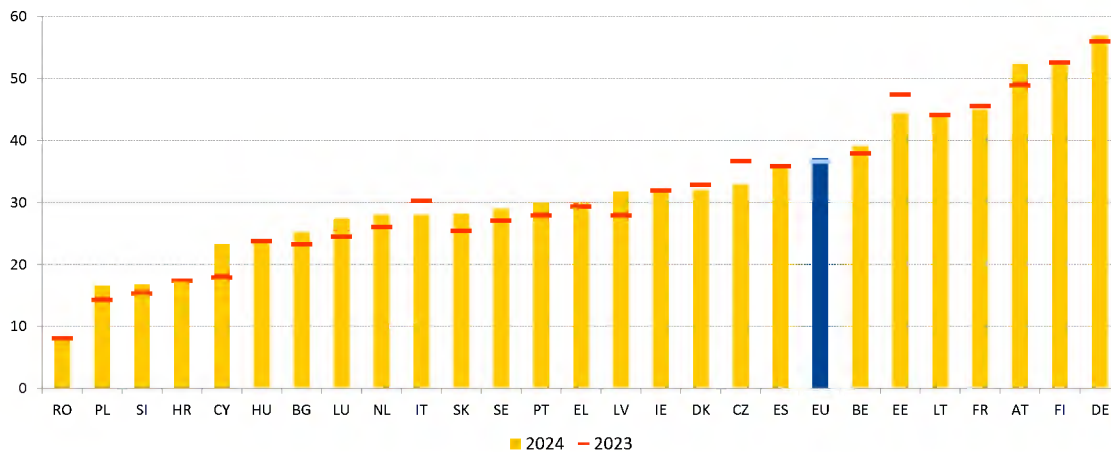
Politiki attivi effettivi tas-suq tax-xogħol huma kruċjali biex jiġu appoġġati eżiti tajbin tas-suq tax-xogħol; l-infiq fuq dawn il-politiki jvarja b'mod sinifikanti fost l-Istati Membri. Ir-rata tal-qgħad fit-tul (fl-età ta' bejn 15 u 74 sena) naqset b'aktar min-nofs fl-UE, minn 5,4 % tal-forza tax-xogħol fl-2014 għal 1,9 % fl-2024, ukoll bis-saħħa tat-titjib fil-kapaċità tal-Istati Membri li jintegraw mill-ġdid b'mod effettiv in-nies fis-suq tax-xogħol. Jeżistu disparitajiet sinifikanti fir-rigward tal-infiq fuq politiki attivi tas-suq tax-xogħol madwar il-pajjiżi tal-UE – ara l-Illustrazzjoni 2.3.10. Fost l-Istati Membri li rrapportaw rati tal-qgħad fit-tul ta' madwar jew oghla mill-medja tal-UE, il-pajjiżi kollha minbarra l-Belġju, l-Italja u Spanja kienu qed jonfqu inqas mill-medja tal-UE fuq interventi attivi fis-suq tax-xogħol. L-aktar livelli baxxi ta' nfiq fl-2023 ġew osservati fis-Slovenja, f'Malta u f'Ċipru (b'rati tal-qgħad fit-tul taħt il-medja tal-UE) iżda wkoll fil-Bulgarija u fil-Latvja (it-tnejn li huma għandhom rati tal-qgħad fit-tul oghla mill-medja tal-UE). Min-naħa tagħha, id-Danimarka (1,1 % tal-PDG), kif ukoll il-Finlandja, l-Iżvezja, Spanja, u l-Awstrija (madwar 0,57 % tal-PDG jew aktar) kienu l-pajjiżi li nefqu aktar fuq tali tip ta' miżuri.

Minhabba t-tnaqqis fir-rati tal-qgħad fit-tul fl-UE, is-sehem tal-qieghda fit-tul li qed ifittxu impjieg irreġistrati mas-Servizzi Pubbliċi tal-Impjieg (PES, Public Employment Services) naqas. Is-sehem naqas għal 37,3 % fl-2023, għall-ewwel darba inqas minn 40 % mill-pandemija tal-COVID-19. Fl-istess ħin, il-kompożizzjoni tal-bażi tal-klijenti tal-PES ukoll inbidlet b'mod sinifikanti. Is-sehem tan-nisa żdied minn 47,0 % għal 51,3 %, xprunat mir-rata ta' parteċipazzjoni dejjem akbar tagħhom fil-forza tax-xogħol. Il-persuni li qed ifittxu impjieg li għandhom aktar minn 55 sena kienu jirrapprezentaw 22,6 % tal-klijenti tal-PES fl-2023, żieda minn 13,1 % fl-2010, filwaqt li s-sehem tal-persuni li qed ifittxu impjieg

taht it-30 sena naqas minn 28,5 % għal 21,9 %. Dan huwa parzjalment ir-riżultat tat-tixjiħ tal-popolazzjoni u parzjalment jirrifletti ż-żieda fil-partecipazzjoni fil-forza tax-xogħol ta' dawk li għandhom aktar minn 55 sena. Is-sehem ta' klijenti b'edukazzjoni terzjarja żdied minn 12,9 % fl-2010 għal 19,9 % fl-2023²²⁶ minhabba ż-żieda ġenerali fir-rati tal-edukazzjoni terzjarja fl-Istati Membri.

Illustrazzjoni 2.3.11: Ir-rata ta' kopertura tal-benefiċċji tal-qgħad għal persuni li qed ifittxu impjieg għal żmien qasir kienet ġeneralment stabbli fl-2024, b'differenzi bejn l-Istati Membri

Rati ta' kopertura tal-benefiċċji tal-qgħad għall-persuni qiegħda fuq żmien qasir (inqas minn 12-il xahar, fl-età ta' bejn 15 u 64 sena, %)



Nota: Id-data għall-2023 u l-2024 ma hijiex disponibbli għal MT. Id-definizzjoni hija differenti għal ES u għal FR. Interruzzjoni fis-serje għal BG fl-2024 u għal DK fl-2023. Data ta' affidabbiltà baxxa għal LU fl-2023, SI fl-2023 u fl-2024 u HR fl-2024.

Sors: il-Eurostat [lfsa_ugadra], l-LFS tal-UE.

Fl-2024, il-kopertura tal-benefiċċji tal-qgħad għall-persuni qiegħda għal żmien qasir kienet ġeneralment stabbli fl-UE, iżda b'xejriet differenti bejn l-Istati Membri. Is-sehem tal-persuni qiegħda għal żmien qasir (fl-età ta' bejn 15 u 64 sena) li jirċievu benefiċċji tal-qgħad kien ta' 37,1 % fl-UE fl-2024, ġeneralment stabbli meta mqabbel mal-2023 (36,6 %). L-aktar tnaqqis sinifikanti fil-kopertura ġie osservat fiċ-Ċekja, fl-Estonja u fl-Italja – ara l-Illustrazzjoni 2.3.11. B'kuntrast ma' dan, il-kopertura żdiedet fil-Lussemburgu, fis-Slovakkja, fl-Awstrija, fil-Latvja u f'Ċipru. Fl-2024, l-ogħla rati ta' kopertura ġew osservati fil-Ġermanja (56,9 %), fil-Finlandja (52,9 %) u fl-Awstrija (52,4 %), segwiti minn Franza, mill-Litwanja, u mill-Estonja, b'cifri ta' madwar 45 %. Min-naħa l-oħra, ir-rati ta' kopertura l-aktar baxxi – inqas minn 20 % – ġew osservati fir-Rumanija, fil-Polonja, fis-Slovenja u fil-Kroazja. Is-sehem tal-persuni qiegħda għal żmien qasir koperti mill-benefiċċji tal-qgħad għandu t-tendenza li jkun korrelat b'mod pożittiv ma' tranżizzjonijiet ogħla fl-impjieg.

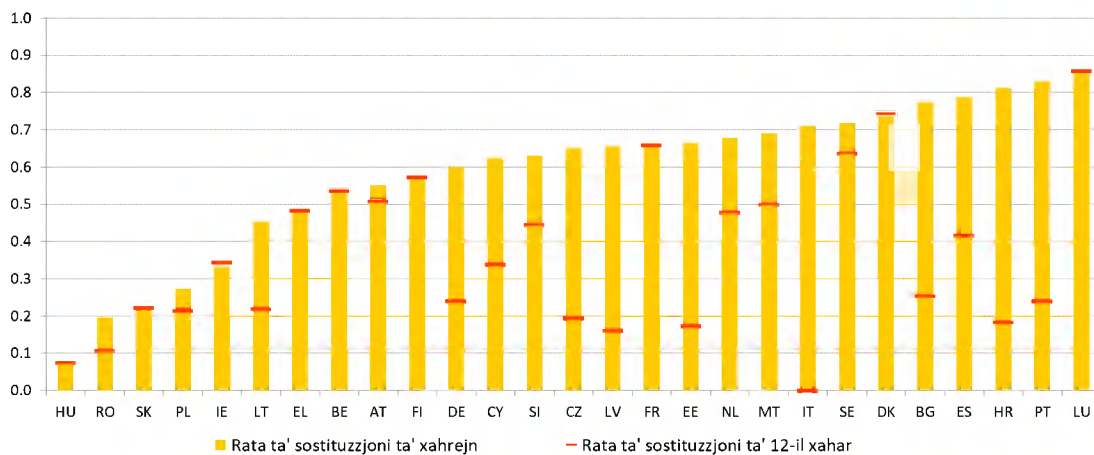
It-tul tal-perjodu ta' kwalifika għall-benefiċċji tal-qgħad u d-durata massima tagħhom baqgħu ġeneralment l-istess fl-2025, iżda b'varjazzjoni sinifikanti bejn l-Istati Membri f'dawk ir-rati ta' sostituzzjoni. Id-durata tal-kontribuzzjonijiet mehtieġa biex wiehed ikun intitolat għall-benefiċċji tal-qgħad tvarja b'mod sinifikanti bejn l-Istati Membri, kif ivarjaw ukoll ir-regoli preċiżi li jirregolaw l-intitolament għalihom. Il-perjodu ta' kwalifika jvarja minn 13-il ġimgħa ta' kontribuzzjonijiet tal-assigurazzjoni fl-Italja, 39 ġimgħa fil-Kroazja u

²²⁶ Il-ġbir tad-data dwar l-apprendiment tal-PES Bench, ir-rapport tan-Network tal-PES dwar il-kapaċità tal-PES għall-2025 (li jmiss). Data aġġustata għall-EU 27.

fl-Irlanda, 52 ġimġha f'diversi pajjiżi oħra, bħall-Belġju, l-Estonja u r-Rumanija, sa 104 ġimġhat fis-Slovakkja. Barra minn hekk, id-durata massima tal-benefiċċji tal-qgħad għal persuni bi storja tax-xogħol ta' sena baqgħet ġeneralment l-istess. Mill-2019, tliet Stati Membri biss immodifikaw id-durata massima. Fl-2020, il-Latvja naqqset it-tul massimu minn 39 għal 35 ġimġha. Fl-2023, Franza naqqset id-durata minn 104 għal madwar 78 ġimġha (b'xi eċċezzjonijiet, eż. għal haddiema anzjani), bil-possibbiltà ta' 26 ġimġha addizzjonali f'każ ta' kundizzjonijiet ekonomiċi li qed jiddeterjoraw. Mill-2025, is-Slovakkja stabbiliet id-durata massima tal-benefiċċji tal-qgħad għal 6 xhur. Il-livell ta' sostituzzjoni tal-introjtu ħafna drabi jkun marbut mill-qrib mad-durata tal-perjodu ta' qgħad. B'mod kumplessiv, fi 17-il pajjiż tal-UE, persuni qiegħda b'rekord ta' xogħol ta' sena huma eliġibbli għall-benefiċċji tal-qgħad għal mhux aktar minn 6 xhur²²⁷. Ir-rati netti ta' sostituzzjoni għal haddiema b'paga baxxa b'rekords qosra tax-xogħol ivarjaw b'mod sinifikanti bejn l-Istati Membri – ara l-Illustrazzjoni 2.3.12. Fit-tieni xahar, ir-rata netta ta' sostituzzjoni tvarja minn 7,4 % tal-qligħ (nett) preċedenti fl-Ungerija għal 85,8 % fil-Lussemburgu. Fl-2024, ir-rati ta' sostituzzjoni fil-Belġju, fid-Danimarka, fil-Finlandja, fi Franza, fil-Greċja, fl-Ungerija, fil-Lussemburgu u fis-Slovakkja kienu identiċi fit-2ni u fit-12-il xahar tal-perjodu tal-qgħad.

Illustrazzjoni 2.3.12: Jeżistu differenzi sinifikanti fir-rati ta' sostituzzjoni bejn l-Istati Membri, kemm fl-istadji inizjali kif ukoll f'dawk aktar avvanzati tal-qgħad

Ir-rata netta ta' sostituzzjoni tal-benefiċċji għall-qgħad b'67 % tal-paga medja, fit-2ni u fit-12-il xahar tal-qgħad (2024)



Nota: L-indikatur jiġi kkalkolat għall-każ ta' persuna mhux miżżewġa mingħajr tfal b'rekord qasir ta' xogħol (sena) u li jkollha 20 sena. Komponenti ta' introjtu differenti, benefiċċji tal-qgħad u benefiċċji oħrajn (bħall-assistenza soċjali u l-benefiċċji għall-akkomodazzjoni) huma inklużi.

Sors: Kalkoli tal-Kummissjoni Ewropea, ibbażati fuq [Mudell tat-Taxxi u tal-Benefiċċji tal-OECD](#).

Il-persuni li jiċċaqilqu fl-UE huma ġeneralment integrati tajjeb fis-suq tax-xogħol tal-pajjiżi ospitanti tagħhom, iżda l-mobbiltà tidher li qed tonqos. Madwar 14-il miljun ċittadin tal-UE ta' kull età kienu jgħixu fi Stat Membru li ma kellhomx ċittadinanza tiegħu fl-2024. Dan jirrifletti żieda annwali ta' madwar 1,5 % matul l-aħħar 5 snin. Fost il-popolazzjoni tal-UE fl-età tax-xogħol (fl-età ta' bejn 20 u 64 sena), il-persuni li ċċaqilqu fl-UE²²⁸ kienu jammontaw għal 3,8 %. Id-durata medja li l-haddiema mobbli jibqgħu barra mill-pajjiż żdiedet suċċessivament matul l-aħħar 10 snin. Din iż-żieda fid-durata ssehh fil-

²²⁷ L-analiżi tirreferi għall-benefiċċji tal-qgħad ġeneralment mogħtija lil dawk li jirreġistraw wara li jsiru qiegħda mingħajr ebda htija tagħhom, mingħajr ma jiġu inklużi skemi ta' natura temporanja.

²²⁸ Il-persuni li jiċċaqilqu fl-UE huma ċittadini tal-UE li jirrisjedu fi Stat Membru iehor tal-UE li ma huwiex il-pajjiż taċ-ċittadinanza tagħhom.

kuntest tal-integrazzjoni b'suċċess tal-persuni li jiċċaqilqu fl-UE fis-suq tax-xogħol. Fl-2023, dawn kellhom rata ta' impjeg ta' 78 % vs 76 % taċ-ċittadini. Fosthom, kien hemm 1,8 miljun haddiem transfruntier, zieda ta' 3 % meta mqabbla mal-2022²²⁹.

Id-djalogu soċjali jipprovdli lis-swieq tax-xogħol u lill-ekonomiji tal-UE bl-adattabilità meħtieġa biex jiġu indirizzati l-isfidi li ġejjin, filwaqt li jiġu żgurati l-kompetittività ekonomika u l-ġustizzja soċjali. L-arranġamenti u l-proċessi tad-djalogu soċjali jvarjaw bejn l-Istati Membri f'termini ta' relazzjonijiet tax-xogħol kollettivi, ir-rwol tan-negozjar kollettiv fid-determinazzjoni tal-kundizzjonijiet tax-xogħol, il-kapaċità u s-sħubija tal-organizzazzjonijiet, kif ukoll strutturi formali għall-involvement tas-sħab soċjali fit-tfassil u fl-implimentazzjoni tal-politika. Is-sistemi ta' negozjar kollettiv tal-Istati Membri jvarjaw ukoll fil-grad ta' ċentralizzazzjoni tagħhom. Madankollu, f'ħafna Stati Membri, id-djalogu soċjali u n-negozjar kollettiv qed ikunu dejjem aktar taħt pressjoni. Filwaqt li d-densità tal-impjegaturi għadha relattivament stabbli, anke jekk fuq xejra ta' tnaqqis f'diversi Stati Membri, id-densità tat-trade unions naqset b'ħala medja fl-Unjoni²³⁰. Barra minn hekk, il-kopertura tan-negozjar kollettiv naqset bi 11 pp, minn madwar 77 % fl-2005 għal 66 % fl-2024 bi tnaqqis partikolarment kbir fl-Ewropa ċentrali u tal-Lvant. F'għadd ta' Stati Membri, hemm lok għat-titjib tal-kapaċità tas-sħab soċjali li jipparteċipaw b'mod effettiv fid-djalogu soċjali u jikkontribwixxu għat-tfassil tal-politika.

L-involvement tas-sħab soċjali jvarja b'mod sinifikanti bejn l-oqsma ta' politika. Id-data mill-bażi tad-data tal-PolicyWatch tal-Eurofound titfa' dawl fuq l-involvement tas-sħab soċjali fit-tfassil tal-politika u tiżvela differenzi sinifikanti bejn l-oqsma ta' politika – ara l-Illustrazzjoni 2.3.13. Bejn April 2020 u Mejju 2025, ġie rrapportat l-akbar grad ta' involvement tas-sħab soċjali fir-rigward tar-rispons ta' politika relatata mal-COVID-19, kif ukoll miżuri fil-kuntest tat-trasformazzjoni diġitali, b'40 % u 39 % tal-miżuri, rispettivament, wara li ġew maqbula jew ikkonsultati magħhom. Barra minn hekk, għal kwazi waħda minn kull tliet miżuri relatati mat-tranzizzjoni ekoloġika (32 %) jew mal-għoli tal-ħajja (29 %) kienu involuti s-sħab soċjali. Dawn kienu segwiti minn miżuri relatati mal-istrumenti ta' appogg għar-ristrutturar (26 %) u mal-gwerra fl-Ukrajna (22 %). L-inqas grad ta' involvement ġie rreġistrat għal miżuri ta' politika b'rispons għal avvenimenti estremi tat-temp (12 %). Barra minn hekk, is-sejbiet riċenti mill-Eurofound²³¹ jirrapportaw sodisfazzjon li jvarja bl-involvement tas-sħab soċjali fis-Semestru Ewropew u l-iżvilupp tal-RRPs, fil-livell nazzjonali. Filwaqt li fi ftit pajjiżi bi tradizzjonijiet ta' djalogu soċjali b'saħħithom huma jirrapportaw sodisfazzjon moderat, f'ħafna każijiet oħra huma jqisu l-involvement tagħhom mehud b'ħala formalità. Ħafna jenfasizzaw hin insuffiċjenti għal konsultazzjoni u informazzjoni inadegwata.

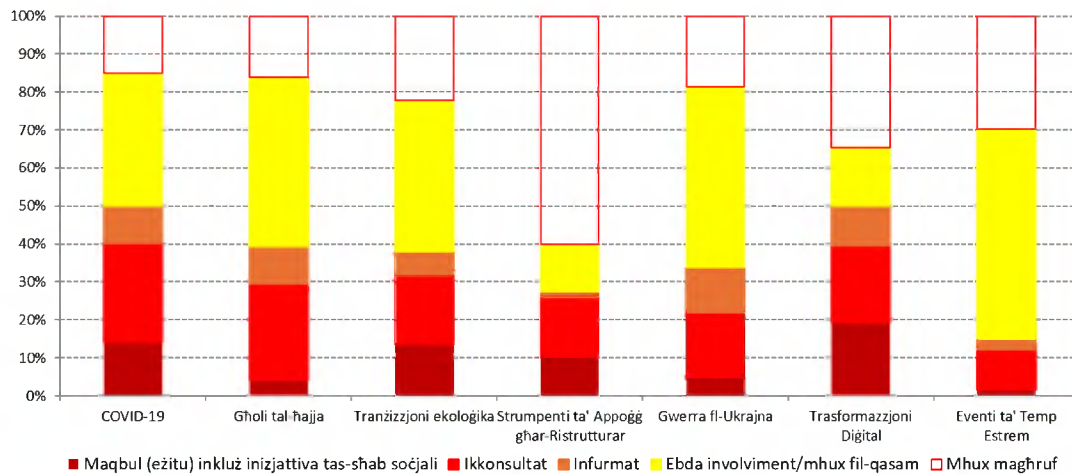
²²⁹ Il-Kummissjoni Ewropea, [Annual report on intra EU-labour mobility 2024](#), l-Uffiċċju tal-Pubblikazzjonijiet tal-Unjoni Ewropea, il-Lussemburgu, 2025.

²³⁰ Ara OECD/AIAS [database on Institutional Characteristics of Trade Unions, Wage Setting, State Intervention and Social Pacts \(ICTWSS\)](#).

²³¹ Eurofound, [National-level social governance of the European Semester and the Recovery and Resilience Facility](#), National social partners and policymaking series, l-Uffiċċju tal-Pubblikazzjonijiet tal-Unjoni Ewropea, il-Lussemburgu, 2025.

Illustrazzjoni 2.3.13: L-involvement tas-shab soċjali jvarja b'mod sinifikanti bejn l-oqsma ta' politika

L-involvement tas-shab soċjali fit-tfassil tal-politiki nazzjonali skont il-kuntest tal-politika (%)



Nota: Iċ-ċart tinkludi 3 375 politika (xi għadd doppju meta l-politiki jkunu relatati ma' aktar minn kuntest wiehed), miġbura bejn April 2020 u Mejju 2025. Il-politiki jinkludu biss leġislazzjoni jew regolamenti statutorji oħra u ftehimiet tripartitiċi. L-involvement tas-shab soċjali ppreżentat bħala medja tal-involvement tal-impjegaturi u tat-trade unions f'kull kategorija. Id-differenzi fil-grad tal-involvement tal-impjegaturi meta mqabbel mal-involvement tal-unions huma żgħar.

Sors: Eurofound, [EU PolicyWatch Database](#).

Is-shab soċjali Ewropej u l-Kummissjoni qablu fuq impenn imġedded biex isahhu d-djalogu soċjali fi żmien ta' trasformazzjoni globali. It-Trattati jirrikonoxxu bis-sħiħ ir-rwol ewlieni tad-djalogu soċjali fl-ekonomija soċjali tas-suq tal-UE, li huwa stabbilit ukoll fil-Pilastru Ewropew tad-Drittijiet Soċjali u fil-Linji Gwida dwar l-Impjiegi, filwaqt li jirrispettaw bis-sħiħ l-indipendenza tagħhom u n-natura varjata tar-relazzjonijiet industrijali nazzjonali. Filwaqt li bnew fuq id-Dikjarazzjoni tas-Shab Soċjali f'Val Duchesse tal-2024²³², f'Marzu 2025, il-Kummissjoni u s-shab soċjali transindustrijali Ewropej iffirmaw Patt għad-Djalogu Soċjali Ewropew²³³. Il-Patt jidentifika azzjonijiet li għandhom jittiehdu mill-Kummissjoni u mis-shab soċjali biex tingħata spinta u jinholqu l-kundizzjonijiet it-tajba għall-mobilizzazzjoni tal-potenzjal sħiħ tad-djalogu soċjali fil-livelli kollha. Bħala tali, il-patt għandu l-għan li joffri qafas għad-djalogu soċjali biex jiffjorixxi fil-livelli kollha, inklużi dawk nazzjonali u Ewropej, transsettorjali u settorjali. Ir-Rakkomandazzjoni tal-Kunsill dwar it-tishih tad-djalogu soċjali fl-UE għall-ewwel darba tipprovdni gwida lill-Istati Membri dwar kif jippromwovu bl-aħjar mod id-djalogu soċjali u jsahhu n-negozjar kollettiv. Fost l-oħrajn, il-Kummissjoni kienet qed taħdem flimkien mas-shab soċjali dwar Pjan Direzzjonali għal Impjiegi ta' Kwalità, u impenjat ruħha li tikkonsultahom ukoll dwar inizzjattivi ta' politika li ma jaqgħux taħt il-kamp ta' applikazzjoni tal-Artikoli 153 u 154 tat-TFUE, iżda li huma ta' rilevanza partikolari għalihom.

L-involvement u l-konsultazzjoni tal-organizzazzjonijiet tas-soċjetà ċivili huma kruċjali għat-tfassil tal-politika u għat-tmexxija ta' bidla sostenibbli u inkluziva. Fil-livell tal-UE, l-organizzazzjonijiet tas-soċjetà ċivili huma involuti b'mod attiv f'diskussjonijiet dwar il-prijoritajiet u l-proposti tal-politika, inkluż fis-Semestru Ewropew, u jipparteċipaw b'mod importanti fl-implimentazzjoni tal-politika. Dawn għandhom rwol essenzjali biex jipprovdnu

²³² [Dikjarazzjoni Tripartitika għal Djalogu Soċjali Ewropew Prosperu.](#)

²³³ [Patt għad-Djalogu Soċjali Ewropew.](#)

lil dawk li jfasslu l-politika b'għarfien siewi dwar l-isfidi kurrenti u emergenti, billi jinfurmaw kemm l-inizjattivi ta' politika nazzjonali kif ukoll dawk tal-UE f'oqsmha ewlenin, u jivvalutaw l-effettività tal-politiki fil-prattika.

Kaxxa 7 tal-Pilastru: Suq tax-xogħol, hiliet u riformi u investimenti soċjali mfassla tajjeb għat-tkabbir ekonomiku, il-kompetittività u l-koeżjoni soċjali

L-impjiegi, il-hiliet u r-riformi u l-investimenti soċjali jista' jkollhom redditi kemm soċjali kif ukoll ekonomiċi, jekk ikunu mfassla b'mod effettiv u effiċjenti, abbażi ta' metodi ta' evalwazzjoni sodi. Riformi u investimenti mfassla tajjeb fil-qasam tas-suq tax-xogħol, tal-hiliet u tal-politiki soċjali jippromwovu konverġenza soċjali 'l fuq, jikkontribwixxu għall-implimentazzjoni tal-prinċipji tal-Pilastru Ewropew tad-Drittijiet Soċjali u biex jintlaħqu l-miri ewlenin tal-UE għall-2030 dwar l-impjiegi, il-hiliet u t-tnaqqis tal-faqar. Dawn jistgħu jrawmu kapaċità innovattiva, tkabbir ekonomiku u kompetittività permezz tal-impatt tagħhom fuq il-kapital uman u fuq il-produttività, inkluż permezz ta' forza tax-xogħol b'aktar hiliet. Sabiex jiġu massimizzati l-effettività u l-effiċjenza tal-miżuri ta' politika, il-valutazzjonijiet u l-evalwazzjonijiet tal-impatt ta' kwalità għolja huma essenzjali, u idealment isiru qabel, matul u wara l-implimentazzjoni tal-politika. Filwaqt li jibnu fuq il-hidma fil-Kumitat tal-Impjiegi (EMCO, Employment Committee) u fil-Kumitat tal-Protezzjoni Soċjali (SPC, Social Protection Committee) u fil-Grupp ta' Hidma Informali dwar l-Investment Soċjali taħt il-Presidenzi Spanjola u Belġjana, il-Konkluzjonijiet tal-Kunsill ta' Ġunju 2024 talbu lill-Istati Membri jikkunsidraw it-tisħiħ tal-kapaċità ta' evalwazzjoni tal-politika tagħhom u lill-Kummissjoni Ewropea biex tappoġġahom. Dan jinkludi l-istabbiliment ta' ċentru ta' għarfien dwar l-investment soċjali biex ikompli l-hidma, il-promozzjoni tal-apprendiment reċiproku u t-titjib tal-aċċessibilità u t-tempestività tad-data soċjoekonomika²³⁴. B'mod parallel, il-Kunsill approva l-Prinċipji ta' Gwida Volontarji għall-Istati Membri tal-UE għall-evalwazzjoni tal-effetti ekonomiċi tar-riformi u l-investimenti fl-oqsmha tas-suq tax-xogħol, tal-hiliet u tal-politika soċjali²³⁵.

L-investimenti u r-riformi li jsaħħu b'mod effettiv il-kapital uman jista' jkollhom redditi ekonomiċi b'saħħithom. Perezempju, l-investimenti fl-edukazzjoni u l-kura bikrija tat-tfal ta' kwalità u affordabbli jista' jkollhom redditi ekonomiċi sinifikanti, billi jipprovdu pedamenti b'saħħithom għall-apprendiment tat-tfal u jippermettu lill-ġenituri, speċjalment lin-nisa, jippartecipaw fis-suq tax-xogħol. Studju riċenti jissuġġerixxi li l-ilhuq tal-miri riveduti ta' Barċellona tal-UE għall-kopertura tal-indukrar tat-tfal jista' jwassal għal żidiet sostanzjali fl-impjeg tal-ommijiet. Il-qligħ huwa stmat li huwa sa 48 % f'pajjiżi fejn il-partecipazzjoni hija baxxa²³⁶, b'impatt pożittiv fuq it-tkabbir tal-PDG²³⁷. Instab li l-investment fil-kapital uman, inkluż it-titjib tal-hiliet u t-taħriġ mill-ġdid, jagħti spinta lill-produttività u lit-tkabbir. Barra minn hekk, f'dan id-dawl, il-Kummissjoni qed tressaq Rakkomandazzjoni għal Rakkomandazzjoni tal-Kunsill dwar il-kapital uman fl-Unjoni Ewropea bħala parti minn dan il-Pakkett tal-Ħarifa tas-Semestru. Analizi mikroekonomika mis-Cedefop stmat, perezempju, li t-tnaqqis tas-sehem ta' adulti b'livell baxx ta' hiliet minn

²³⁴ [Konkluzjonijiet tal-Kunsill dwar ir-rwol tal-politiki tas-suq tax-xogħol, tal-hiliet u dawk soċjali għal ekonomiji reżiljenti. Ġunju 2024.](#)

²³⁵ [Prinċipji gwida volontarji għall-Istati Membri tal-UE għall-evalwazzjoni tal-effetti ekonomiċi tar-riformi u l-investimenti fl-oqsmha tas-suq tax-xogħol, tal-hiliet u tal-politika soċjali. Ġunju 2024.](#)

²³⁶ Nazareni, M., Caraianni, P., Janta, B., *EU Labour Supply-Demand Microsimulation Model (EUROLAB): The impact of increasing formal childcare on mothers' labour supply.* Dokument ta' Hidma tal-JRC, 2022.

²³⁷ Darvas, Z., Welslau, L., Zettelmeyer, J., [Incorporating the impact of social investments and reforms in the European Union's new fiscal framework.](#) Dokument ta' Hidma ta' Bruegel, 2024.

23,5 % għal 7,4 % fuq 10 snin (b'xenarju stmat ta' ebda bidla fil-politika ta' 14,7 %) jista' jżid il-PDG annwali fl-UE b'aktar minn EUR 200 biljun²³⁸. Barra minn hekk, il-politiki attivi tas-suq tax-xogħol (ALMPs, active labour market policies) strutturati tajjeb u effiċjenti jistgħu jagħtu benefiċċji kemm ekonomiċi kif ukoll soċjali, anke lil hinn sew mill-perjodu ta' żmien tal-interventi ta' politika. Pereżempju, l-interventi tal-ALMPs ifffinanzjati permezz tal-FSE+ fil-perjodu ta' programmazzjoni 2021-27 huma stmati li jtejbju l-eżiti tal-impjiegi fl-20 sena ta' wara l-investiment oriġinali, b'massimu ta' +0,11 % impjiegi fl-2027²³⁹. Fl-istess hin, politiki soċjali mfassla tajjeb jistgħu jappoġġaw b'mod importanti l-istabbilizzazzjoni makroekonomika billi jtaffu b'mod sostanzjali r-riskji soċjali u l-infiq soċjali futur relatat mal-kostijiet tan-nuqqas ta' azzjoni.

Xi Stati Membri diġà qed iwettqu valutazzjonijiet u evalwazzjonijiet tal-impatt b'mod sistematiku biex ifasslu impjiegi, hillet u riformi u investimenti soċjali effiċjenti u effettivi, imfassla apposta għall-miżuri ta' politika u ċ-ċirkostanzi speċifiċi tal-pajjiżi. Pereżempju, il-mudell **Daniż** ta' investiment soċjoekonomiku, jew *Socioøkonomisk Investerings model (SØM)*, jipprovdri qafas ta' analiżi tal-kostijiet-benefiċċji li jinkludi bażi tad-data ta' Prattiki effettivi. Dan jikkalkula wkoll il-kostijiet diretti u l-eżiti potenzjali tal-politiki soċjali abbażi ta' inizjattivi ta' politika magħżula mill-utenti u demografika fil-mira²⁴⁰. Barra minn hekk, is-Sistema tal-Impjiegi Pubbliku Daniża kompliet tibni evidenza fuq aspetti differenti tal-politika attiva tas-suq tax-xogħol (ALMP, active labour market policy) billi twettaq diversi provi kontrollati aleatorji (RCTs, randomised-controlled trials). Il-programm ta' **Spanja** “Familji 0-3” huwa mfassal biex jappoġġa familji bi tfal taħt it-3 snin, speċjalment minn sfondi b'introjtu baxx, billi jagħti s-setgħa lill-ġenituri permezz ta' workshops biex itejbu l-edukazzjoni bikrija tat-tfal. Valutazzjoni tal-impatt u evalwazzjoni kontinwa permezz tal-RCTs jiżguraw il-kwalità u l-effettività tal-programm, b'data dwar il-partecipazzjoni u l-eżiti li jwasslu għal titjib. Dan huwa sostnut minn leġislazzjoni Spanjola riċenti li tohloq struttura ċara u komprensiva dwar kif l-evalwazzjoni għandha tiġi indirizzata fil-politiki kollha tal-gvern sabiex jitejbu l-akkontabbiltà u t-trasparenza²⁴¹. Fl-2019, **il-Ġermanja** nediet il-programmi “Partecipazzjoni fis-Suq tax-Xogħol” u “Integrazzjoni tal-Qieghda fit-Tul”, li joffru sussidji tal-pagi u coaching lill-impjegaturi li jimpegaw qieghda fit-tul. L-evalwazzjoni tal-2024 mill-Istitut tal-Ġermanja għar-Riċerka dwar l-Impjiegi, li tikkombina metodi kwantitattivi u kwalitattivi, sabet li dawn l-inizjattivi kienu effettivi fit-tnaqqis tal-eskluzjoni soċjali u fit-tisħiħ tal-impjiegi, b'51 % tal-partecipanti li għaddew għal impjiegi regolari wara 26 xahar u sinjali bikrija ta' xejriet simili fost il-qieghda fit-tul hafna²⁴². Fis-**Slovenja**, il-programmi ta' taħriġ riċenti għal persuni li qed ifittxu impjiegi għamli lill-partecipanti aktar probabbli li jiġu impjegati minn dawk li ma humiex partecipanti b'karatteristiċi simili, u ziedu l-qligh tagħhom, kif uriet l-evalwazzjoni tal-impatt

²³⁸ Cedefop (2017). *Investing in skills pays off: The economic and social cost of low-skilled adults in the EU*. L-Uffiċċju tal-Pubblikazzjonijiet tal-Unjoni Ewropea.

²³⁹ Ara l-Kummissjoni Ewropea, [Employment and Social developments in Europe 2024](#), l-Uffiċċju tal-Pubblikazzjonijiet tal-Unjoni Ewropea, 2024.

²⁴⁰ Kvist, J. (2018). Inclusive growth and social investments over the life course. F'C. Deeming, & P. Smyth (Eds.), *Reframing global social policy: Social investment for sustainable and inclusive growth* (pp. 213-228). Policy Press.

²⁴¹ Gobierno de España (2022), [Ley 27/2022, de 20 de diciembre, de institucionalización de la evaluación de políticas públicas en la Administración General del Estado](#) [il-Liġi 27/2022, tal-20 ta' Diċembru, dwar l-istituzzjonalizzazzjoni tal-evalwazzjoni tal-politiki pubbliċi fl-Amministrazzjoni Ġenerali tal-Istat].

²⁴² [Subsidised jobs for the long-term unemployed: An evaluation of the German Participation Opportunities Act - IAB-Forum](#)

kontrofattwali mis-Servizz tal-Impjiegi tas-Slovenja, f'kooperazzjoni mal-Kummissjoni Ewropea u mal-OECD²⁴³. Fl-istess hin, hafna Stati Membri għadhom jiffaċċjaw ostakli firrigward tal-istituzzjonalizzazzjoni ta' kultura ta' evalwazzjonijiet regolari tal-politika. Dawn jinkludu b'mod partikolari kapaċità amministrattiva u/jew analitika insuffiċjenti u aċċess limitat għal data ta' kwalità għolja u f'waqtha.

2.3.2 Mizuri meħudin mill-Istati Membri

Xi Stati Membri hadu azzjoni biex ikomplu jindirizzaw is-segmentazzjoni tas-suq tax-xogħol u jiġġieldu l-abbuż ta' kuntratti mhux standard. Il-liġi ta' **Malta** dwar il-“Paga Ugwali għal Xogħol ta' Valur Ugwali”, fis-seħħ minn Jannar 2025, tirrikjedi li l-haddiema temporanji permezz ta' aġenzija jirċievu l-istess paga u kundizzjonijiet ta' impjieg (bħas-salarju, il-liv, is-sahra, u l-perjodi ta' mistrieħ) bħall-impjegati tal-impriżi tal-utenti li jwettqu rwoli ekwivalenti. F'Lulju 2024, **il-Lussemburgu** ttraspona l-leġiżlazzjoni tal-UE dwar kundizzjonijiet tax-xogħol trasparenti u prevedibbli. Dan jobbliga lill-impjegaturi jinkludu informazzjoni addizzjonali dettaljata fil-kuntratti, jew fit wara l-bidu tal-kuntratt. Għal kuntratti b'terminu fiss, il-perjodi ta' prova jridu jdumu mill-inqas ġimagħtejn. L-impjegati li jkunu temmew 6 xhur ta' servizz wara dan il-perjodu jistgħu jitolbu bidla fl-istatus tal-impjieg tagħhom – jew minn terminu fiss għal permanenti jew minn part-time għal full-time – darba fis-sena. F'Diċembru 2024, **l-Italja** estendiet it-tnaqqis massimu eżistenti tat-taxxa għall-intrapriżi u għal dawk b'impjieg indipendenti li jimpjegaw impjegati b'kuntratti permanenti fl-2025 u fl-2026. Minn Lulju 2025, **l-Ungerija** limitat ix-xogħol stagunali fl-agrikoltura u fit-turiżmu għal 120 jum fis-sena, irrispettivament min-numru ta' impjegaturi, biex tipprevjeni l-abbuż. Minn Jannar 2026, il-haddiema agrikoli jistgħu jestendu dan il-perjodu b'90 jum jekk l-impjegatur tagħhom iħallas rata ta' kontribuzzjoni oġġla ta' 50 % matul l-estensjoni. L-awtorità tat-taxxa se timmonitorja b'mod diġitali l-jiem tax-xogħol biex tinforza dawn il-limiti.

Diversi Stati Membri hadu azzjoni biex itejbu l-protezzjoni tal-impjegati. F'April 2025, **Spanja** emendat l-Istatut tal-Ħaddiema biex tirregola t-terminazzjoni tal-kuntratti f'każijiet ta' inkapaċità permanenti. Ir-riforma tiċċara li t-terminazzjoni tista' sseħħ biss meta haddiem jiġi ddikjarat inkapaċitat b'mod permanenti u ma tkun tista' ssir l-ebda akkomodazzjoni raġonevoli, ma tkun teżisti l-ebda pożizzjoni xierqa u disponibbli, jew il-haddiem jirrifjuta riassenjazzjoni debitament proposta. Din tintroduċi wkoll proċess ta' konsultazzjoni obligatorju mal-haddiem qabel ma tittiehed kwalunkwe deċiżjoni u ssahħaħ l-obbligu tal-impjegaturi li jesploraw riassenjazzjonijiet jew adattamenti possibbli li jistgħu jipprevjenu t-terminazzjoni. F'Marzu 2025, **il-Lussemburgu** adotta emenda għall-Kodiċi tax-Xogħol tiegħu li ssahħaħ il-protezzjoni tal-haddiema billi tispeċifika r-regoli dwar il-ħlas tas-sahra, il-kunsens u ż-żamma tar-rekords. L-aġġornament komprensiv jibbilanċja s-salvagwardji tal-impjegati aktar b'sahħithom dwar il-kundizzjonijiet tax-xogħol, il-liv minhabba mard u s-sensja b'obbligi ta' konformità aktar ċari u simplifikati għan-negożji. **Ir-Rumanija** introduċiet sistema online ġdida għar-registrazzjoni tal-impjegati (REGES-ONLINE) f'Marzu 2025. Is-sistema tippermetti lill-impjegati jivverifikaw li t-termini nnegożjati mal-impjegaturi, bħas-salarju u l-iskedi, ikunu riflessi b'mod preċiż fil-kuntratti tagħhom, u li jirċievu notifika jekk xi waħda minn dawn tinbidel.

²⁴³ OECD/il-Kummissjoni Ewropea (2025), [*Impact Evaluation of Wage Subsidies and Training for the Unemployed in Slovenia*](#), Connecting People with Jobs, OECD Publishing, Pariġi.

Ghadd ta' Stati Membri ghamlu progress addizzjonali fit-tishih tal-oqfsa tagħhom tas-saħha u s-sikurezza okkupazzjonali. F'Settembru 2024, **Spanja** adottat id-Digriet Irjali 893/2024, li jistabbilixxi protezzjonijiet tas-saħha u tas-sikurezza għall-ħaddiema domestiċi u għall-persuni li jagħtu kura fid-dar, filwaqt li jallinja d-drittijiet tagħhom mal-leġiżlazzjoni ġenerali dwar il-prevenzjoni tar-riskju fuq ix-xogħol. Dan jiggarrantixxi aċċess għall-valutazzjonijiet tar-riskju, għall-informazzjoni, għat-taħriġ, għat-tagħmir protettiv, u għall-monitoraġġ tas-saħha, u jobbliga lill-impjegaturi jwettqu evalwazzjonijiet tar-riskju, jipprovdu miżuri preventivi, u jiżguraw kundizzjonijiet tax-xogħol sikuri. F'Marzu 2025, **il-Lussemburgu** introduċa regoli ġodda dwar il-protezzjoni tal-ħaddiema minn riskji relatati mal-espożizzjoni għal karċinoġeni jew mutaġeni fuq il-post tax-xogħol. Ir-regolament Gran Dukali relatat jaġġorna l-protezzjonijiet fuq il-post tax-xogħol kontra aġenti karċinoġeniċi, mutaġeniċi, u reprotossiċi. F'Marzu 2025, **id-Danimarka** stabbiliet leġiżlazzjoni biex tippermetti lill-Awtorità Daniża tal-Ambjent tax-Xogħol tordna, f'ċirkostanzi eċċezzjonali, li l-kuntratturi fuq siti tal-kostruzzjoni jwaqqfu l-attivitajiet tagħhom. Barra minn hekk, l-Att iżid il-multi għall-kumpaniji li jinstabu hatja ta' ksur serju tas-saħha u s-sikurezza okkupazzjonali. Mill-2026, **l-Italja** stabbiliet fond ta' EUR 500 000 fis-sena biex tiffinanzja programmi ta' skrinjar u ta' prevenzjoni għall-mard kardjovaskulari u onkoloġiku, kif ukoll il-forniment ta' defibrillaturi awtomatiċi u semiawtomatiċi fil-postijiet tax-xogħol.

Diversi Stati Membri introduċew miżuri biex jiċċaraw aktar ir-regolamenti dwar arrangamenti ġodda ta' xogħol, bħat-telexogħol u x-xogħol flessibbli. It-Telearbeitsgesetz il-ġdida (il-liġi dwar it-telexogħol) fl-**Awstrija**, effettiva minn Jannar 2025, tespandi x-xogħol mill-bogħod lil hinn mid-djar tal-impjegati biex jinkludi residenzi tal-familja, spazji ta' hidma kongunta, kafetteriji tal-internet, u postijiet ta' vaganzi. Din iżżomm il-benefiċċji tat-taxxa, bħal tnaqqis annwali ta' EUR 300 għall-għamara ergonomika, u allowance mingħajr taxxa ta' EUR 3/jum għall-jiem tat-telexogħol iżda tobbliga lill-impjegaturi jlenkaw b'mod esplicitu dawn il-jiem fuq il-payslips. Fi Frar 2025, **Franza** approvat liġi li timplimenta ftehim dwar il-konvenzjoni dwar it-taxxa mal-Lussemburgu, bl-għan li jiġu evitati t-tassazzjoni doppja u l-evaljoni fiskali tal-impjegati transfruntiera li jaħdmu mill-bogħod. Il-ftehim il-ġdid jippermetti lill-ħaddiema transfruntiera li jirrisjedu fi Franza u li huma impjegati fil-Lussemburgu li jaħdmu mid-dar sa 34 jum fis-sena mingħajr ma jgarrbu taxxa fuq l-introjtu Franciża. Fl-**Estonja**, l-Att dwar il-Kuntratti tal-Impjegati, aġġornat fit-tieni nofs tal-2025, jippermetti ftehimiet aktar flessibbli dwar il-hin tax-xogħol, b'aktar flessibilità għall-impjegaturi u għall-impjegati biex jistabbilixxu xogħol mill-bogħod, hin flessibbli, jew skedi mhux tradizzjonali ohra bi ftehim reċiproku. F'Novembru 2024, **Franza** approvat it-tkomplija tal-esperiment tax-xogħol ta' kondivizjoni tal-hin għall-4 snin li ġejjin. Il-leġiżlazzjoni tfittex li ttejjeb l-effettività tal-kondivizjoni tal-hin għall-qiegħda fit-tul, għal dawk li jirċievu minimi soċjali, u għall-persuni b'diżabbiltà. Din għandha l-għan li ttejjeb l-impjegabilità ta' dawn il-gruppi billi toffrilhom kuntratti permanenti ta' xogħol part-time.

Xi Stati Membri bdew jittrasponu d-Direttiva dwar ix-Xogħol fuq il-Pjattaformi hekk kif dahlet fis-seħħ f'Diċembru 2024. F'Ġunju 2025, **l-Italja** adottat liġi li tiddekrivi l-passi lejn it-traspożizzjoni. Dawn jinkludu l-aġġornament tad-definizzjoni ta' "pjattaformi tax-xogħol diġitali", l-istabbiliment ta' proċeduri għall-valutazzjoni tar-relazzjonijiet tal-impjeg u l-introduzzjoni ta' restrizzjonijiet fuq l-ipproċessar awtomatizzat tad-data personali. Għandhom ukoll l-għan li jsaħhu l-protezzjonijiet tas-sigurtà soċjali, jirrikjedu prattiki trasparenti għall-ġestjoni tad-data, u jtejbu l-miżuri tas-saħha u s-sikurezza, inklużi politiki kontra l-fastidju u kontra l-vjolenza. Fil-**Belġju**, liġi ġdida li tagħmel l-assigurazzjoni kontra l-inċidenti fuq il-post tax-xogħol obligatorja għall-impjegati tal-pjattaformi b'impjeg indipendenti se tidhol fis-seħħ f'Jannar 2026, biex tallinja l-protezzjoni tal-impjegati kollha.

Hafna Stati Membri qed jieħdu azzjoni biex jiġġieldu x-xogħol mhux iddikjarat, inkluż billi jieħdu vantaġġ mill-ghodod diġitali, bhall-IA. F'Novembru 2024, id-Danimarka adottat liġi biex issaħħaħ is-salvagwardji legali kontra l-użu tax-xogħol illegali. Fil-Belġju, il-gvern Fjamming introduċa regoli aktar stretti biex jindirizza l-użu hażin tar-regoli tal-UE dwar l-istazzjonar u jtejjeb is-sorveljanza fis-setturi ta' riskju. Permezz tagħhom, il-partijiet kollha f'katina ta' sottokuntrattar huma responsabbli jekk sottokuntrattur jimpjega haddiema barranin b'mod illegali. Din ir-riforma teħtieġ li n-negozji f'setturi b'riskju għoli jivverifikaw il-konformità tas-sottokuntratturi tagħhom. Fil-Greċja, il-Karta tax-Xogħol Diġitali tiġġield ix-xogħol mhux iddikjarat billi ssegwi s-siġħat tax-xogħol reali u tiżgura paga xierqa, filwaqt li timmira lejn is-sahra abbużiva u l-bidliet illegali fix-xogħol. Il-proġett kopra 750 000 haddiem f'setturi bhall-kummerċ bankarju u l-bejgħ bl-implimentazzjoni għas-setturi tal-ikel u tat-turiżmu prevista f'Ġunju 2025, il-proġett se jkopri 1,5 miljun haddiem. Fi Spanja, l-awtoritajiet jużaw għodod ibbażati fuq l-IA biex jindirizzaw ix-xogħol mhux iddikjarat u adottaw sforz kollaborattiv, li jinvolti lill-Aġenzija tal-Amministrazzjoni tat-Taxxa tal-Istat, lill-Pulizija u lill-Gwardja Ċivili, kif ukoll lill-Amministrazzjoni tas-Sigurtà Soċjali. L-Estonja qed tittestja l-viżjoni tagħha ta' Ekonomija f'Ħin Reali (RTE, Real-Time Economy) li għandha l-għan li tawtomatizza r-rapportar tan-negozju, tnaqqas il-piżijiet amministrattivi u ttejjeb il-produttività, u li taqleb minn prattiki ekonomiċi informali għal formali u li tnaqqas il-pagamenti mhux iddikjarati.

L-Istati Membri jkomplu jiġġieldu l-qgħad fit-tul b'azzjoni ta' politika ddedikata. Fis-Slovenja, il-Ministeru tax-Xogħol, il-Familja, l-Affarijiet Soċjali u l-Opportunitajiet Indaq bħalissa qed jirrevedi l-Linji Gwida għall-implimentazzjoni tal-ALMPs 2021-25 bl-għan li dawn jiġu aġġornati għall-perjodu 2026-30 bl-għan li jitnaqqas il-qgħad fit-tul u titħaffef l-attivazzjoni ta' persuni akbar fl-età u dawk b'livell baxx ta' ħiliet. F'Jannar 2025, iċ-Ċekja estendiet il-proġett pilota "Impjieg ta' Integrazzjoni", li se jinkludi 240 parteċipant fl-2025 u 400 fl-2026. Sabiex jitnaqqas il-qgħad fit-tul, il-proġett jikkombina s-sussidji tal-pagi għar-reklutaġġ ta' gruppi żvantaġġati bi ħtiġijiet speċifiċi u attivitajiet ta' integrazzjoni li jappoġġaw l-iżvilupp personali. Fl-Awstrija, minn Jannar 2026, se jidhol fis-seħħ il-pakkett dwar l-impjieg "Aktion 55 plus" għal haddiema qiegħda fit-tul li huma akbar fl-età. Minn EUR 50 miljun fl-2025, il-baġit għall-pakkett se jiżdied għal EUR 100 miljun sal-2027.

F'xi Stati Membri tteħdu miżuri biex jinċentivaw ix-xogħol, jappoġġaw l-impjieg indipendenti, l-intraprenditorija u l-ħolqien ta' intrapriżi soċjali. L-Italja introduċiet eżenzjoni parzjali mill-kontribuzzjonijiet tas-sigurtà soċjali għall-2025-27 għall-ommijiet impjegati u għall-ommijiet b'impjieg indipendenti li għandhom mill-inqas żewġ itfal, minbarra l-haddiema domestiċi. Il-benefiċċju huwa validu sal-età ta' 10 snin tal-iżgħar wild, u mill-2027, sal-età ta' 18-il sena tal-iżgħar wild għal ommijiet ta' tlett itfal jew aktar. L-eżenzjoni hija riżervata għal benefiċjarji b'introjtu taxxabli sa EUR 40 000 fis-sena u għandha limitu tan-nefqa annwali ta' EUR 300 miljun. Bħala parti mill-RRP tagħha u appoġġata mill-FSE+, il-Polonja bħalissa qed tiżviluppa emenda għall-Att dwar l-Ekonomija Soċjali, bl-għan li tippromwovi l-ekonomija soċjali u l-intraprenditorija soċjali. Dan isir billi jissahħu l-istrumenti legali u finanzjarji biex jiġi żviluppat il-funzjonament tal-intrapriżi soċjali u ttejjeb il-koordinazzjoni tal-azzjonijiet tal-gvern u tal-amministrazzjonijiet lokali. Il-miżura li tibda mill-2025 sal-2028 u li hija ffinanzjata mill-FSE+ tappoġġa l-intraprenditorija fit-Tramuntana tal-Bulgarija billi tipprovd assistenża mill-iżvilupp ta' idea ta' negozju sal-implimentazzjoni tagħha. Billi trawwem l-impjieg indipendenti u l-ħiliet intraprenditorjali, il-miżura għandha l-għan li toħloq impjieg godda u b'hekk tgħin biex jiġu evitati l-faqar u l-esklużjoni soċjali.

Il-mizuri ghat-tishih tas-sistema ta' politiki attivi tas-suq tax-xoghol qed jinghataw prijorità dejjem akbar minn hafna Stati Membri. F'Mejju 2025, il-Gvern ta' Wallonia fil-Belġju approva fl-ewwel qari żewġ abbozzi ta' liġi biex jiġi riformat ir-rwol tas-servizzi pubbliċi tal-impjiegi "Forem". Il-"Forem" se jirrikjedi CV online u jagħmel il-profilu tal-persuni li qed ifittxu impjieg viżibbli għall-impjegaturi ladarba tiġi ddefinita pożizzjoni ta' karrera, u b'hekk jgħin biex tittejjeb il-kwalità tat-tqabbil tal-impjiegi. Il-persuni li qed ifittxu impjieg, b'xi eċċezzjonijiet (eż. persuni li qed ifittxu impjieg li qed jitharrġu), se jirċievu konsulenza individwali kull 4 xhur, offerti mmirati u se jkun f'kontatt ta' kull xahar mal-PES. F'April 2025, **il-Greċja** introduċiet bidliet fil-pjattaforma diġitali tagħha għall-ġestjoni tad-data dwar l-impjiegi. Is-sistema l-ġdida ERGANI 2 taġġorna l-predeċessur tagħha, inkluż billi tiddiġitalizza bis-siġħ id-dikjarazzjonijiet tal-impjiegi, ittaffi l-piż amministrattiv billi tissimplifika l-proċeduri għall-impjegaturi, ittejjeb l-ghodod ta' monitoraġġ tas-suq tax-xoghol u tipprovi registru tal-impjiegi u tal-assigurazzjoni aktar affidabbli u trasparenti. F'Diċembru 2024, **Spanja** espandiet is-sussidji eliġibbli taħt il-programmi komuni ta' attivazzjoni tal-impjiegi, żiedet l-allowances ta' residenza u l-kontribuzzjonijiet relatati tas-sigurtà soċjali tal-impjegatur f'ċerti reġjuni. Ir-riforma ssahha ukoll il-politiki ta' attivazzjoni billi tinkorpora xi skemi ta' impjieg taż-żgħażaġh fil-qafas komuni.

Hafna Stati Membri qed iwettqu riformi kbar fis-Servizzi Pubbliċi tal-Impjiegi tagħhom, inklużi bidliet istituzzjonali, żieda fl-effiċjenza u d-diġitalizzazzjoni tas-servizzi. Permezz ta' programm ta' appoġġ tal-FSE+ ta' EUR 183 miljun, **ir-Rumanija** qed timmodernizza s-Servizzi Pubbliċi tal-Impjiegi (PES, Public Employment Services). Il-programm għandu l-għan li jżid l-għadd ta' persunal tal-PES b'600, iharreġ 1 840 impjegat tal-PES, jipprovi servizzi modernizzati lil 275 000 persuna u 21 750 impjegatur. Huwa mistenni wkoll li jtejjeb il-viżibbiltà tal-PES permezz ta' kampanja ta' komunikazzjoni u jimmodernizza l-bini tal-PES. Il-proġett se jidur 60 xahar minn Jannar 2025 sa Diċembru 2029. Fil-**Finlandja**, ir-responsabbiltà għall-organizzazzjoni tas-servizzi pubbliċi tal-impjiegi giet ittrasferita lill-muniċipalitajiet f'Jannar 2025 biex jiżied l-aċċess ugwali għas-servizzi u biex jiġi megħjun l-impjieg rapidu ta' persuni li qed ifittxu impjieg billi jittejbu s-servizzi tal-impjiegi u tan-negozju. B'rabta mat-trasferiment, inholoq mudell ta' finanzjament għall-muniċipalitajiet biex jiżviluppaw l-attivitajiet tagħhom ta' promozzjoni tal-impjiegi. L-effett dirett fuq l-impjiegi tar-riforma huwa stmat li jkun ta' benefiċċju għal bejn 7 000 – 10 000 persuna. F'Diċembru 2024, appoġġat mill-RRF u mill-FSE+, **Ċipru** adotta riforma wiesgħa tal-PES tiegħu. Ir-riforma li għaddejjja se tinkludi l-implimentazzjoni ta' pjattaformi għad-diġitalizzazzjoni tal-iskemi ta' rekrutazzjoni tad-Dipartiment tax-Xoghol, l-iżvilupp ta' Sistema ta' Ġestjoni tal-Prestazzjoni u l-istabbiliment ta' sistema ta' twissija bikrija u ta' traċċar għaż-żgħażaġh barra mill-edukazzjoni, impjieg jew taħriġ (NEETs). F'Jannar 2025, **Franza** introduċiet digriet biex tadatta l-liġi dwar l-okkupazzjoni shiħa għar-reġjuni ultraperiferiċi tagħha. Il-bidliet jadattaw il-liġi għall-ispeċifitajiet istituzzjonali tar-reġjuni ultraperiferiċi u jikkonċernaw il-governanza, il-kwistjonijiet tal-indukrar tat-tfal kif ukoll jestendu l-iskadenza għall-konkluzjoni ta' kuntratti bejn il-qiegħda u l-istituzzjonijiet tal-impjiegi.

Diversi Stati Membri implimentaw riformi biex jallinjaw is-sistemi tal-benefiċċji tal-qgħad tagħhom mal-kundizzjonijiet kurrenti tas-suq tax-xoghol. F'Jannar 2025, il-**Finlandja** neħhiet is-supplimenti għas-sussidju tas-suq tax-xoghol u l-allowance bażiku tal-qgħad imhallas matul il-parteciċipazzjoni f'azzjonijiet ta' promozzjoni tal-impjiegi. F'Ġunju 2025, **iċ-Ċekja** introduċiet emendi fis-sistema tagħha tal-benefiċċji tal-qgħad biex ittejjeb l-appoġġ finanzjarju u l-protezzjoni soċjali għal persuni li qed ifittxu impjieg. L-appoġġ matul il-fażi inizjali tal-qgħad se jiżied sa 80 % tal-introjtu tax-xoghol preċedenti tal-individwu. F'Ġunju 2025 ukoll, **l-Estonja** rriformat is-sistema tagħha ta' protezzjoni kontra l-qgħad,

billi ssimplifikat il-proċeduri u introduċiet mudell universali ta' benefiċċju b'rata bażika li għandu jidhol fis-sehħ minn Jannar 2026. Ir-riforma tissostitwixxi s-sistema preċedenti b'żewġ livelli bi skema unika ta' assigurazzjoni kontra l-qgħad. F'Lulju 2025, **il-Belġju** adotta riforma kbira tas-sistema tiegħu tal-benefiċċji tal-qgħad li se tidhol fis-sehħ f'Jannar 2026. Din se tillimita d-durata kumplessiva tal-benefiċċji għal sentejn, wara bidliet fil-kriterji ta' eliġibbiltà, b'xi eżenzjonijiet. F'Ottubru 2025, **il-Litwanja** emendat il-Liġi tagħha dwar l-Assigurazzjoni Soċjali Kontra l-Qgħad biex iżżid il-benefiċċju minimu tal-qgħad minn EUR 241,5 għal EUR 350 fl-2025, testendi d-durata massima tal-ħlasijiet tal-benefiċċji qrib l-irtirar b'4 xhur, u ttejjeb l-immirar kumplessiv tal-benefiċċji, speċjalment għall-unitajiet domestiċi b'introjtu baxx. F'Ottubru 2025, **l-Iżvezja** implimentat riforma tas-sistema tagħha tal-assigurazzjoni kontra l-qgħad biex tallinja ahjar il-provvista ta' benefiċċji mat-telf reali tal-introjtu tal-applikant.

Diversi Stati Membri implimentaw miżuri biex jattiraw talent barrani u jtaffu l-kundizzjonijiet stretti tas-suq tax-xogħol. F'Mejju 2025, **il-Greċja** nediet l-iskema HELIOS+ b'appoġġ mill-FSE+, li għandha l-għan li tappoġġa l-integrazzjoni ta' ċittadini ta' pajjiżi terzi permezz ta' approċċ olistiku li jintegra l-aċċess tagħhom għall-edukazzjoni, għas-suq tax-xogħol u għat-taħriġ vokazzjonali. Permezz ta' emendi għall-Att dwar l-Barranin tagħha f'Marzu 2025, **il-Kroazja** tilliberalizza l-aċċess għal haddiema kwalifikati (b'mod partikolari fis-settur tal-IT), issaħħaħ is-sorveljanza tal-impjegaturi u ssaħħaħ il-protezzjoni tad-drittijiet tal-haddiema barranin. Barra minn hekk, il-pajjiż implimenta miżuri ġodda biex jappoġġa r-ritorn u r-riintegrazzjoni tal-migranti Kroati. Fl-2025, **Malta** rirformat il-Politika tagħha ta' Migrazzjoni għax-Xogħol b'enfasi fuq iż-żamma, id-drittijiet, u l-ħtiġijiet tas-suq tax-xogħol. Il-miżuri jinkludu kriterji ġodda ta' eliġibbiltà għall-impjegaturi, limiti fuq ir-reklutaġġ minn kumpaniji b'rati għoljin ta' terminazzjoni ta' kuntratti (b'eżenzjonijiet għall-mikrointrapriżi), u perkorsi imtejba għal ċittadini ta' pajjiżi terzi biex ibiddu l-impjegaturi. Biex tgħin ittaffi n-nuqqas ta' haddiema u tattira haddiema barranin bi kwalifiki għoljin, **iċ-Ċekja** adottat digriet tal-gvern li jagħti aċċess liberu għas-suq tax-xogħol liċ-ċittadini ta' għaxar pajjiżi mhux tal-UE. F'Ottubru 2024, **il-Ġermanja** adottat l-Istrateġija dwar Haddiema b'Ħiliet Speċjalizzati mill-Indja li għandha l-għan li tattira haddiema kwalifikati mill-Indja billi ttejjeb il-kundizzjonijiet qafas għar-reklutaġġ, il-ħruġ ta' viżi, korsijiet tal-lingwa, ir-rikonoxximent ta' kwalifiki professjonali barranin u l-integrazzjoni.

Xi Stati Membri ħadu azzjoni biex isaħħu d-djalogu soċjali u r-rwol tas-shab soċjali. F'Mejju 2025, **ir-Rumanija** introduċiet abbozz ta' pjan ta' azzjoni biex tippromwovi n-negozjar kollettiv matul l-2025-28 billi trawwem is-shubija fit-trade unions u fl-organizzazzjonijiet tal-impjegaturi, tappoġġa l-parteeċipazzjoni infurmata fin-negozjati u tiffacilita l-ftehimiet fil-livelli settorjali u nazzjonali. Għandha wkoll l-għan li ssaħħaħ id-djalogu soċjali, tintroduċi sanzjonijiet ta' deterrent għan-nuqqas ta' konformità, u ttejjeb il-kapaċità istituzzjonali permezz ta' assistenza teknika, spezzjonijiet, u implimentazzjoni aktar effettiva. F'Ottubru 2024, il-gvern tal-**Ungerija** adotta digriet li jstabbilixxi qafas legali għal Forum Permanenti ta' Konsultazzjoni għas-Settur Privat (VKF). Dan għandu l-għan li jiżgura l-istabbiliment u t-tħaddim kontinwu tal-mekkanizmi għall-iffissar tal-paga minima. F'Mejju 2025, **il-Polonja** emendat ir-regolament dwar ir-rappreżentattività tal-organizzazzjonijiet tal-impjegaturi. Il-liġi l-ġdida tipprojbixxi shubija doppja f'organizzazzjonijiet bħal dawn biex tippermetti l-kalkolu korrett tar-rappreżentattività tagħhom u b'hekk tapplika l-istess standard bħal għat-trade unions.

2.4 Linja Gwida 8: Nipromwovu l-opportunitajiet indaqs għal kulhadd, inrawmu l-inklużjoni soċjali u niġġieldu l-faqar

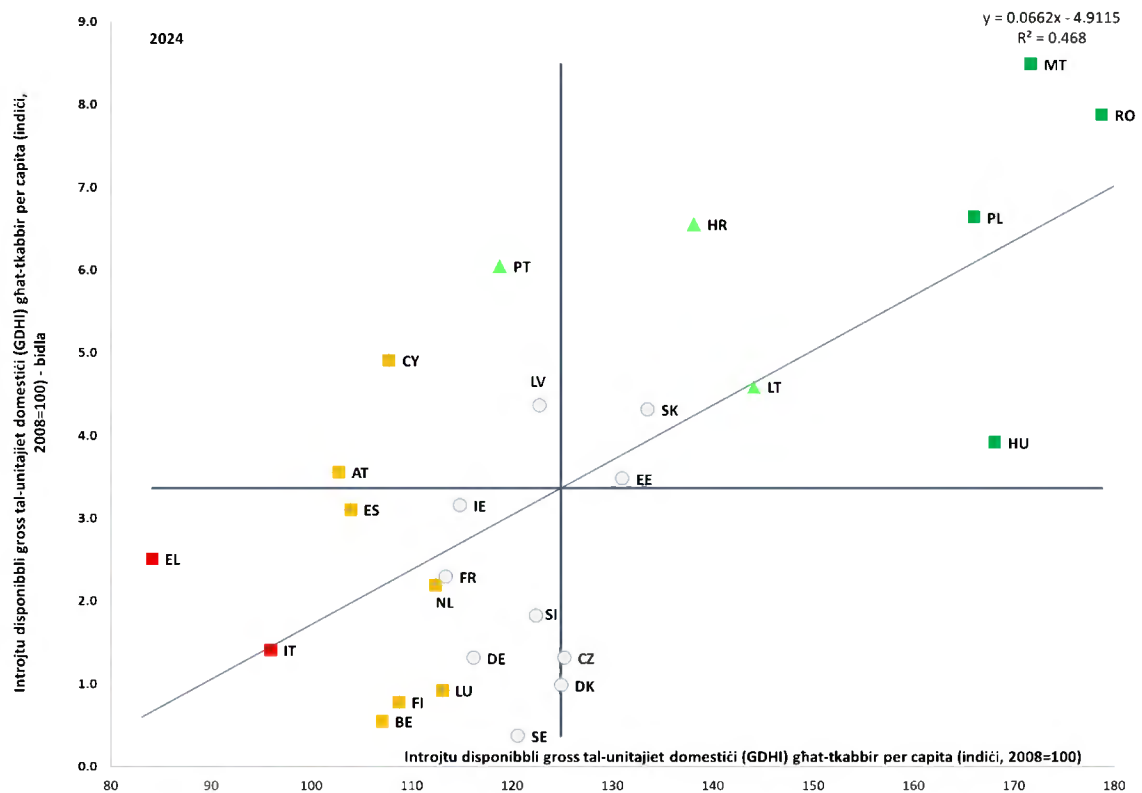
Din it-taqsimha thares lejn l-implimentazzjoni tal-linja gwida 8 dwar l-impjiegi. Din tirrakkomanda li l-Istati Membri jippromwovu opportunitajiet indaqs għal kulhadd, irawmu l-inklużjoni soċjali u niġġieldu l-faqar, f'konformità mal-prinċipji 2 (dwar l-ugwaljanza bejn il-ġeneri), 3 (dwar l-opportunitajiet indaqs), 11 (dwar l-indukrar tat-tfal u l-appoġġ għat-tfal), 12 (dwar il-protezzjoni soċjali), 14 (dwar l-introjtu minimu), 15 (dwar l-introjtu u l-pensjoni tal-irtirar), 16 (dwar il-kura tas-saħħa), 17 (dwar l-inklużjoni ta' persuni b'dizabbiltà), 18 (dwar il-kura fit-tul), 19 (dwar l-akkomodazzjoni u l-assistenza għall-persuni mingħajr dar) u 20 (dwar l-aċċess għal servizzi essenzjali) tal-Pilastru. It-Taqsimha 2.4.1 tipprovdi analiżi tal-indikaturi ewlenin. L-ewwel nett, jiġu diskussi r-riskji tal-faqar jew tal-esklużjoni soċjali kif ukoll l-inugwaljanza fl-introjtu. Dan jiġi segwit mill-analiżi tal-introjtu minimu u tas-sistemi ta' protezzjoni soċjali b'mod aktar ġenerali, u l-impatt tagħhom fuq it-tnaqqis tal-faqar. L-akkomodazzjoni soċjali u l-affordabbiltà tal-akkomodazzjoni huma analizzati wkoll taħt il-Linja Gwida 8. It-Taqsimha 2.4.2 tirrapporta dwar il-miżuri ta' politika meħuda mill-Istati Membri.

2.4.1 Indikaturi ewlenin

It-tkabbir fl-indiċi tal-introjtu disponibbli gross reali tal-unitajiet domestiċi (GDHI) per capita żdied b'mod sostanzjali fil-livell tal-EU-27 fl-2024. Dan kien ta' 141,3 (livell fl-2008=100) fl-2024, 2,5 punti oghla milli fl-2023. L-akbar żieda ġiet osservata f'Malta, fir-Rumanija u fil-Polonja, filwaqt li ġew irrapportati oħrajn iżgħar iżda xorta sostanzjali fil-Kroazja, fil-Portugall u f'Ċipru (ara l-Illustrazzjoni 2.4.1). Malta, ir-Rumanija, il-Polonja u l-Ungerija kienu "bl-aqwa prestazzjoni" fl-2024, minhabba livelli għoljin (aktar minn 160 % meta mqabbla mal-2008) u wkoll minhabba żidiet kbar għall-ewwel tlieta. Għadd ta' Stati Membri kellhom żidiet aktar baxxi, b'xi wħud minnhom jibqgħu f'livelli medji, bħall-Iżvezja, id-Danimarka, iċ-Ċekja u s-Slovenja. Fid-dawl tal-prestazzjoni tagħhom fl-2024, il-Greċja u l-Italja nstabu li kienu f'"sitwazzjonijiet kritiċi" minhabba livelli baxxi b'mod persistenti, wara titjib modest. Is-sitwazzjoni kienet waħda li "għandha tiġi osservata" fl-2024 fil-Belġju, fil-Finlandja u fil-Lussemburgu (fejn il-livelli kienu qrib il-medja tal-UE iżda biss wara titjib relattivament żgħir), kif ukoll f'Ċipru, fl-Awstrija, fi Spanja u fin-Netherlands (fejn il-livelli kienu taħt il-medja tal-UE minkejja titjib madwar il-medja).

Illustrazzjoni 2.4.1: It-**tkabbir fl-introjt disponibbli gross tal-unitajiet domestiċi (GDHI) per capita** **żdied għall-UE b'varjazzjoni qawwija fl-Istati Membri fl-2024**

It-**tkabbir tal-introjt disponibbli gross reali tal-unitajiet domestiċi (GDHI) per capita**, il-livelli tal-2024 u l-bidliet mis-sena ta' qabel (2008=100, indikatur ewlieni tat-Tabella ta' Valutazzjoni Soċjali)



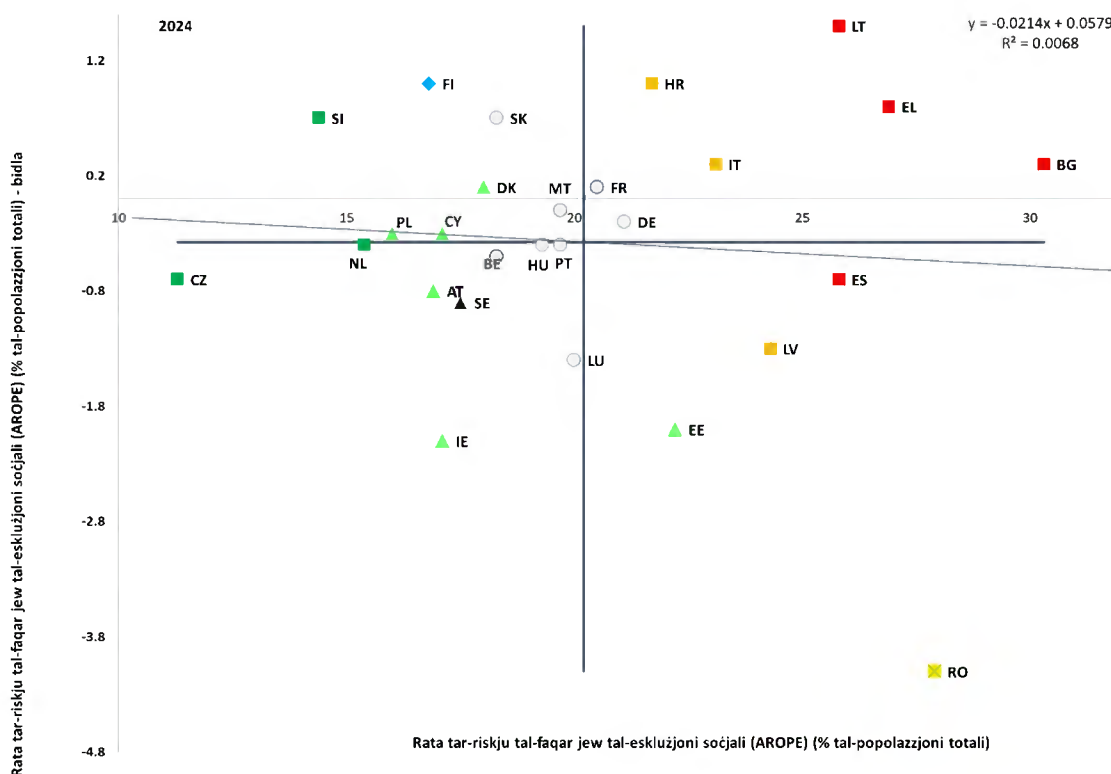
Nota: L-assi huma ċċentri fuq il-medja mhux ponderata tal-UE. Id-didaskalija pprezentata fl-Anness. Id-data ma hijiex disponibbli għal BG.

Sors: il-Eurostat [[tepsr_wc310](#)], il-kontijiet tas-settur Ewropew.

L-UE rat titjib modest hafna fit-tnaqqis tar-rata ta' persuni fir-riskju tal-faqar jew tal-eskluzjoni soċjali fl-2024, minghajr ebda sinjal ċar ta' konvergenza 'l fuq. Ir-rata tal-AROE naqset għal 21 % minn 21,3 % fl-2023, bi kważi 2 pp differenza bejn l-irġiel u n-nisa (20 % vs 21,9 %). Is-sitwazzjoni fl-2024 kienet “kritika” fil-Bulgarija, fil-Greċja, fil-Litwanja u fi Spanja, li għalihom il-livelli relattivament għoljin (30,3 %, 26,9 %, 25,8 % u 25,8 %, rispettivament) ma tjibux b'mod sinifikanti (fi Spanja), **żdiedu bi ftit** (fil-Bulgarija u fil-Greċja) jew saħansitra b'mod sinifikanti (b'1,5 pp fil-Litwanja) – ara l-Illustrazzjoni 2.4.2. Il-Kroazja, l-Italja u l-Latvja kienu fl-istat li “għandhom jiġu osservati”, jew minhabba l-livell relattivament għoli (24,3 % fil-Latvja) jew iż-żieda (+1 pp u +0,3 pp għall-Kroazja u l-Italja, rispettivament). Fl-istess hin, ir-Rumanija esperjenzat sitwazzjoni “dghajfa iżda li qed titjib”, u rreġistrat wiehed mill-ogħla livelli fl-UE (27,9 %) wara l-akbar tnaqqis (-4,1 pp), li jirrifletti l-isforzi kontinwi biex jitnaqqas il-faqar. Min-naħa l-oħra, iċ-Ċekja, is-Slovenja u n-Netherlands kienu “bl-aqwa prestazzjoni” (b'rati tal-AROE ta' 11,3 %, 14,4 %, u 15,4 %, rispettivament). L-Irlanda u l-Estonja wrew tnaqqis kbir (-2,1 pp u -2 pp, rispettivament) minkejja livelli diġà tajbin jew medji. Ma jidher l-ebda sinjal ċar ta' konvergenza 'l fuq fost l-Istati Membri.

Illustrazzjoni 2.4.2: Ir-rata tar-riskju tal-faqar jew tal-eskluzjoni soċjali naqset bi ftit biss fl-2024 fl-UE

Is-sehem tal-popolazzjoni fir-riskju tal-faqar jew tal-eskluzjoni soċjali, il-livelli tal-2024 u l-bidliet mis-sena ta' qabel (%), indikatur ewlieni tat-Tabella ta' Valutazzjoni Soċjali)



Nota: L-assi huma ċċentri fuq il-medja mhux ponderata tal-UE. Id-didaskalija hija pprezentata fl-Anness. Interruzzjoni fis-serje għal HR u data provviżorja għal LT. Sors: il-Eurostat [[ilc_peps01n](#)], I-UE-SILC.

Il-varjazzjoni reġjonali u urbana/rurali fir-riskju tal-faqar jew tal-eskluzjoni soċjali madwar l-UE hija kbira, f'konformità ma' dak li huwa osservat fl-Istati Membri. Il-varjazzjoni kienet kbira fir-reġjuni tal-UE (NUTS 2) fl-2024, inkluż fi ħdan l-Istati Membri, speċjalment fl-Italja, fil-Polonja, fl-Ungerija u fis-Slovakkja (ara l-Illustrazzjoni 8 fl-Anness 5). Ir-rati tal-AROPE varjaw minn 59,5 % f'Guayane, 48,8 % f'Calabria, u 44,5 % fi Ciudad de Melilla għal 8,8 % f'Jihozápad, 8,6 % fi Bratislavsky kraj u 6,6 % fi Provincia Autonoma di Bolzano/Bozen. Ir-reġjuni ultraperiferiċi esperjenzaw rati tal-AROPE oġhla mill-medja tal-UE, li jvarjaw minn 59,5 % fil-Guyana għal 22,9 % f'Madeira. L-irhula u s-subborgi rreġistraw rati tal-AROPE kemxejn aktar baxxi fl-UE mill-bliet u miż-żoni rurali (20,3 %, 21,3 % u 21,3 %, rispettivament). Madankollu, il-varjazzjoni fl-Istati Membri kienet sostanzjali. Ir-rati tal-AROPE varjaw minn 27,8 % fil-Belġju għal 12,2 % fil-Polonja fir-rigward tal-bliet; minn 32 % fil-Bulgarija għal 11,7 % fiċ-Ċekja għall-irhula u s-subborgi; u minn 41,7 % fir-Rumanija għal 8,6 % f'Malta għaž-żoni rurali. Filwaqt li r-rati relattivament kbar tal-AROPE fl-ibliet imorru flimkien ma' daww relattivament baxxi fiż-żoni rurali fil-parti tal-Punent tal-Unjoni, il-kuntrarju għandu t-tendenza li jkun minnu f'għadd ta' pajjiżi Mediterranji u Baltiċi u fil-parti tal-Lvant.

Il-fatturi ewlenin tar-riskji tal-faqar huma multipli. Dawn għandhom l-għeruf fl-inugwaljanzi ta' opportunitajiet minhabba, pereżempju, disparitajiet territorjali u reġionali²⁴⁴, jew diskriminazzjoni²⁴⁵. Dawn huma relatati ma' differenzi fl-effettività u fl-effiċjenza tal-politiki attivi tas-suq tax-xogħol u l-politiki dwar il-protezzjoni u l-inklużjoni soċjali. It-trażmissjoni intergenerazzjonali tal-iżvantaġġi²⁴⁶ għandha piż fuq it-tfal. Il-politiki attivi ta' inklużjoni, it-tfassil u l-effettività tas-sistemi tat-taxxa u tal-benefiċċji, u l-aċċess għas-servizzi ta' appoġġ (inklużi l-edukazzjoni, is-saħħa, is-servizzi soċjali u essenzjali) għandhom rwol ċentrali fil-ġlieda kontra u fil-prevenzjoni tar-riskji tal-faqar. Biex tgħin lill-Istati Membri jagħmlu dan, l-UE adottat firxa wiesgħa ta' inizjattivi li għandhom il-potenzjal li jikkontribwixxu għat-tnaqqis tal-faqar, jekk jiġu implimentati kif xieraq²⁴⁷. Filwaqt li tibni fuq dawn, l-Istrateġija tal-UE Kontra l-Faqar li jmiss se jkollha l-għan li tgħin lin-nies jiksbu aċċess għall-protezzjoni u s-servizzi essenzjali li jeħtieġu, filwaqt li tindirizza l-kawżi ewlenin tal-faqar. L-oġġettiv ġenerali huwa li tgħin biex jiġi eliminat il-faqar fl-UE sal-2050.

Kaxxa fil-Mira 3: Progress lejn il-mira tat-tnaqqis tal-faqar għall-2030

Il-popolazzjoni fir-riskju tal-faqar jew tal-esklużjoni soċjali kompliet tonqos fl-2024, iżda l-progress għadu insuffiċjenti biex tintlaħaq il-mira ewlenija tal-UE sal-2030. L-għadd ta' persuni fir-riskju tal-faqar jew tal-esklużjoni soċjali (AROE) naqas b'1,1 miljun fl-2024, għal 93,3 miljun. Bl-aġġustament għall-interruzzjonijiet fis-serje fil-Ġermanja u fi Franza, it-tnaqqis jammonta għal 2,9 miljuni meta mqabbel mas-sena bażi 2019, u jhalli distakk ta' 12,1 miljun għall-mira ta' 15-il miljun. Dan jimplika li jkun meħtieġ tnaqqis annwali medju ta' aktar minn 2 miljuni biex tintlaħaq il-mira sal-2030 (ara l-Illustrazzjoni ta' hawn taht). Għalhekk, il-kisba tal-mira se titlob tħaffif sinifikanti tal-isforzi matul il-bqija tad-deċennju. Il-faqar fost it-tfal naqas ukoll fl-2024 fl-UE, b'madwar 0,4 miljun tifel u tifla inqas (fl-età ta' bejn 0 u 17-il sena) jesperjenzaw riskji ta' faqar jew ta' esklużjoni soċjali. Madankollu, in-numru jibqa' 0,25 miljun oġġla mil-linja bażi tal-2019 u 5,25 miljuni oġġla mill-miri nazzjonali aggregati għat-tnaqqis tal-faqar fost it-tfal.

²⁴⁴ Ara l-Kummissjoni Ewropea, Durán Laguna, et al., [Ninth report on economic, social and territorial cohesion](#), l-Uffiċċju tal-Pubblikazzjonijiet tal-Unjoni Ewropea, 2024

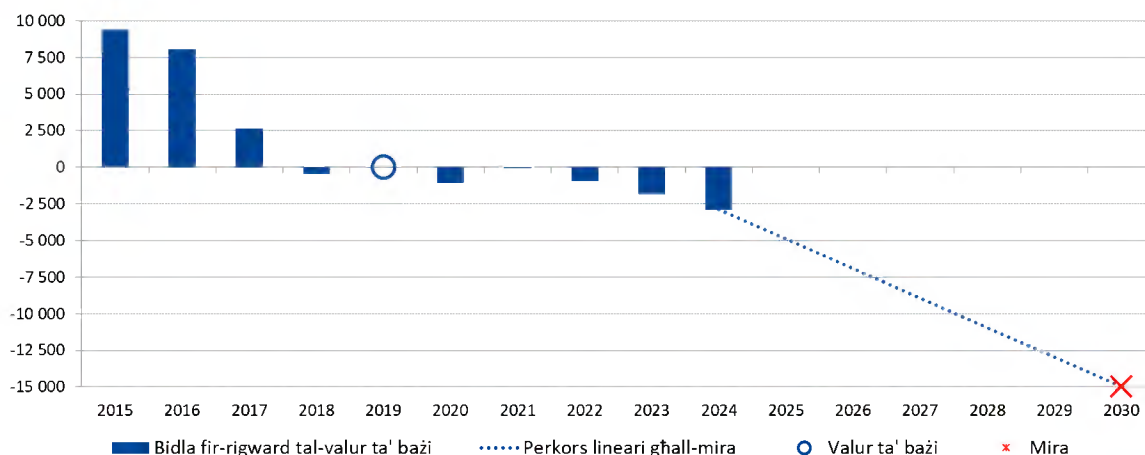
²⁴⁵ L-aktar data reċenti mill-2024 turi, pereżempju, li 70 % tar-Rom kienu f'riskju ta' faqar, bi progress bejn l-2016 u l-2024. Ara: l-Aġenzija tal-UE għad-Drittijiet Fundamentali, [Rights of Roma and Travellers in 13 European countries, 2024](#).

²⁴⁶ Ara UNICEF Innocenti – Global Office of Research and Foresight, [Innocenti Report Card 18: Child poverty in the midst of wealth](#), UNICEF Innocenti, Firenze, Diċembru 2023.

²⁴⁷ Dawn jinkludu l-[Garanzija Ewropea għat-Tfal](#), ir-Rakkomandazzjoni tal-Kunsill (UE) 2021/1004 tal-14 ta' Ġunju 2021; id-[Direttiva dwar pagi minimi adegwati](#), id-Direttiva (UE) 2022/2041; ir-[Rakkomandazzjoni tal-Kunsill dwar l-aċċess għall-protezzjoni soċjali](#), ir-Rakkomandazzjoni tal-Kunsill (2019/C 387/01) tat-8 ta' Novembru 2019; ir-[Rakkomandazzjoni tal-Kunsill dwar introjtu minimu adegwat li jiżgura inklużjoni attiva](#), ir-Rakkomandazzjoni tal-Kunsill (UE) 2023/C 41/01 tat-30 ta' Jannar 2023; il-Pjattaforma Ewropea għall-Ġlieda kontra l-Kundizzjoni ta' Persuni minghajr Dar, id-[Dikjarazzjoni ta' Lisbona dwar il-Pjattaforma Ewropea għall-Ġlieda kontra l-Kundizzjoni ta' Persuni minghajr Dar](#) tal-21 ta' Ġunju 2021; u l-[Komunikazzjoni tal-Kummissjoni dwar Valutazzjoni ahjar tal-impatt distributtiv tal-politiki tal-Istati Membri](#), COM(2022) 494.

L-ghadd ta' persuni fir-riskju tal-faqar jew tal-eskluzjoni soċjali naqas f'dawn l-aħhar snin, iżda l-progress għadu insuffiċjenti biex tintlaħaq il-mira tal-UE għall-2030

Bidla fil-livell tal-AROE tal-EU-27 fir-rigward tas-sena bażi 2019 u l-mira ewlenija tal-UE relatata għall-2030 (popolazzjoni totali, għal kull elf persuna)



Nota: Serje aġġustata għal interruzzjonijiet fis-serje, minhabba interruzzjonijiet kbar sottostanti f'DE fl-2020 (l-interruzzjoni aġġustata b'lura għall-2019) u fi FR fl-2022 (l-aggregat tal-UE juża ċifri għal "Franza Metropolitana" minflok għal "Franza" biex ikun konformi maċ-ċifra tal-2019 għal Franza).

Sors: il-Eurostat [[ilc_pecs01](#)] u l-kalkoli tad-DĠ EMPL.

Il-progress lejn il-miri nazzjonali tat-tnaqqis tal-faqar għadu mhux uniformi fl-Istati Membri.

Fl-2024, 14-il Stat Membru biss raw tnaqqis fl-ghadd ta' persuni fir-riskju tal-faqar jew tal-eskluzjoni soċjali, u 16 biss għamlu progress lejn il-miri tagħhom għall-2030 mill-2019 (ara l-Illustrazzjoni ta' hawn taht)²⁴⁸. Sebgha minn dawn (ir-Rumanija, iċ-Ċekja, il-Latvja, in-Netherlands, il-Polonja, il-Belġju u l-Bulgarija) jinsabu fit-triq it-tajba, bir-Rumanija tikseb tnaqqis sostanzjali fl-2024 (b'739 elf). L-Iżvezja u l-Irlanda saru l-ewwel żewġ pajjiżi li laħqu l-miri tagħhom fl-2024, filwaqt li l-akbar distakki relattivi²⁴⁹ għadhom fil-Lussemburgu, fis-Slovakkja, fis-Slovenja, fid-Danimarka, fil-Finlandja u fi Franza. Fost il-21 pajjiż li stabbilew miri komplementari dwar it-tnaqqis tal-faqar fost it-tfal²⁵⁰, 13 irreġistraw titjib fl-2024 u 11 għamlu progress mill-2019, filwaqt li l-Irlanda, Ċipru u l-Iżvezja diġà laħqu l-miri tagħhom. Min-naħa l-oħra, iċ-Ċekja, il-Ġermanja, Spanja, Franza, il-Lussemburgu, Malta, l-Awstrija, is-Slovenja, is-Slovakkja u l-Finlandja għad iridu jagħmlu progress meta mqabbla mal-2019.

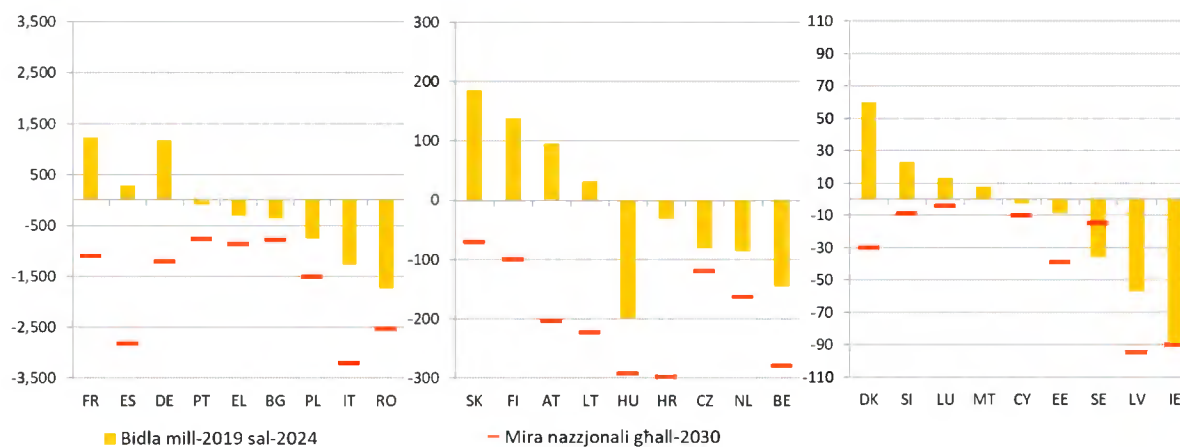
²⁴⁸ Għall-monitoraġġ tal-miri tal-UE u dawk nazzjonali għat-tnaqqis tal-faqar, kif ukoll spjegazzjoni tal-interruzzjonijiet fis-serje u l-aġġustamenti relatati mad-data, ara wkoll ir-[Rapport Annwali tal-2025 tal-Kumitat tal-Protezzjoni Soċjali](#).

²⁴⁹ Għall-komparabbiltà bejn il-pajjiżi, id-differenzi ma jitkejlux f'termini assoluti, iżda f'percentwal tat-tnaqqis fil-mira bejn l-2019 u l-2030. Eż.: $(10 \text{ [mira]} - 4 \text{ [progress sa issa]}) / 10 \text{ [mira]} = 60 \% \text{ [differenza]}$.

²⁵⁰ Għet stabbilita mira dwar it-tnaqqis tal-faqar fost it-tfal mill-Belġju, il-Bulgarija, iċ-Ċekja, il-Ġermanja, l-Estonja, l-Irlanda, il-Greċja, Spanja, Franza, il-Kroazja, Ċipru, il-Lussemburgu, Malta, l-Awstrija, il-Polonja, il-Portugall, ir-Rumanija, is-Slovenja, is-Slovakkja, il-Finlandja u l-Iżvezja. Ara r-[Rapport Annwali tal-2025 tal-Kumitat tal-Protezzjoni Soċjali](#) għall-monitoraġġ ta' dawn il-miri.

Madwar nofs l-Istati Membri biss ghamlu progress mill-2019, u terz biss jew jinsabu fit-triq it-tajba jew qabzu l-miri tagħhom

Bidliet fil-livelli tal-AROE matul is-snin 2019-2024 u l-miri nazzjonali għall-2030 (popolazzjoni totali, eluf ta' persuni)



Nota: Interruzzjoni fis-serje fl-2020 għal FR, IE, DK, LU, fl-2021 għal-LU, fl-2022 għal FR, FI u LU fl-2023 u fl-2024 għal HR. Data provvizorja għal LT fl-2024. DK u DE jesprimu l-miri nazzjonali tagħhom għat-tnaqqis tal-faqar bhala tnaqqis fl-għadd ta' persuni li jgħixu f'unitajiet domestiċi (kwazi) mingħajr impjeg (jigifieri unitajiet domestiċi b'intensità tax-xogħol baxxa hafna), li huwa mistenni li jissarraf fi tnaqqis fl-għadd ta' persuni AROPE matul id-deċennju. DE tesprimi l-mira nazzjonali tagħha meta mqabbla mal-2020 bhala s-sena ta' referenza. FR stabbiliet il-mira nazzjonali tagħha b'referenza għal Franza metropolitana u l-monitoraġġ huwa allinjat ma' dan l-ambitu ġeografiku. HU tesprimi l-mira nazzjonali tagħha għat-tnaqqis tal-faqar bhala tnaqqis fir-rata tal-privazzjoni materjali u soċjali għall-familji bit-tfal li jista' jiġi tradott fi tnaqqis tal-AROE jekk iċ-ċirkostanzi kurrenti jipprevalu. MT tesprimi l-mira nazzjonali tagħha għat-tnaqqis tal-faqar bhala tnaqqis fir-rata tal-AROE, f'termini ta' punti perċentwali (jigifieri -3,1 pp).

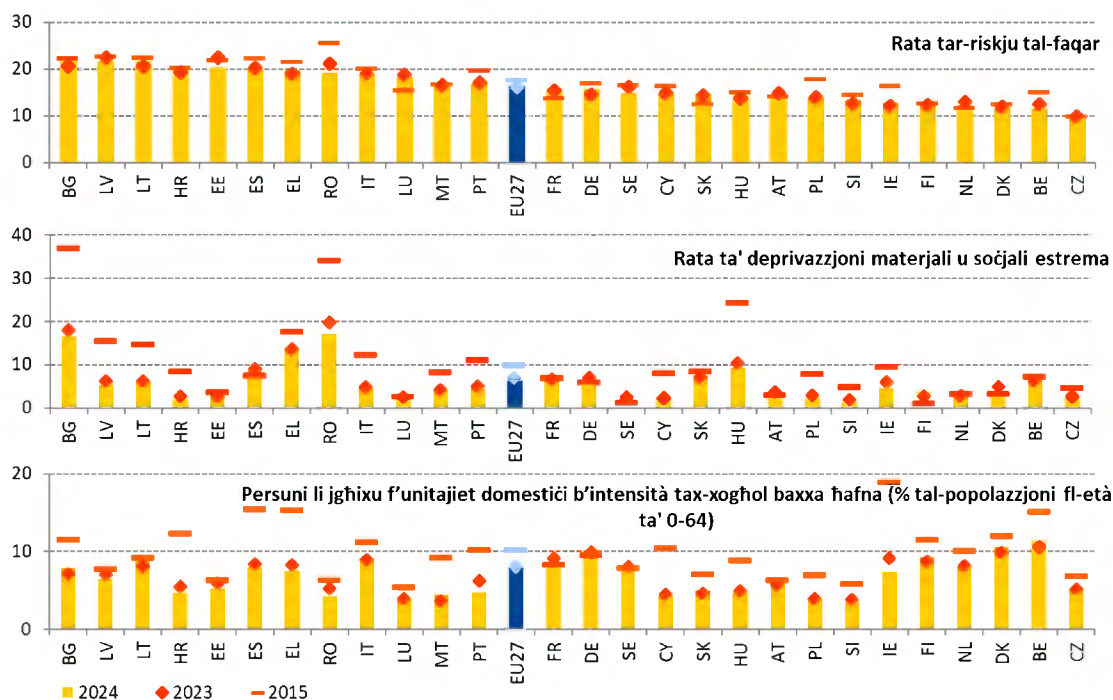
Sors: il-Eurostat [[ilc_pecs01](#)] u t-tabella dwar il-miri nazzjonali għall-2030 fl-Anness 1.

Il-privazzjoni materjali u soċjali estrema naqset bi ftit, filwaqt li l-faqar monetarju u s-sehem ta' persuni li jgħixu f'unitajiet domestiċi (kwazi) mingħajr impjeg baqgħu stabbli fl-UE fl-2024. It-titjib modest hafna tar-rata tal-AROE huwa rifless fil-komponenti tagħha. Iċ-Ċekja u n-Netherlands kellhom xi wħud mill-aktar rati baxxi tal-AROP (b'referenza għal-livelli ta' introjtu tal-2023, fil-livell ta' 9,5 % u 12,1 %, rispettivament), wara li esperjenzaw tnaqqis – ara l-pannell ta' fuq tal-Illustrazzjoni 2.4.3. Għall-kuntrarju, il-Bulgarija, il-Latvja, il-Litwanja kellhom xi wħud mill-ogħla rati (21,7 %, 21,6 % u 21,5 %, rispettivament), xi wħud wara ż-żidiet. Ir-Rumanija rat tnaqqis ta' 2,1 pp, li kkontribwixxa hafna għat-tnaqqis tar-rata tal-AROE tagħha. L-istimi rapidi tal-Eurostat li jirreferu għall-introjti tal-2024 jindikaw li r-rati tal-AROP huma mistennija li jkunu stabbli wkoll fl-2024 bhala medja fl-UE u fil-biċċa l-kbira tal-Istati Membri, filwaqt li jiżdiedu fil-Finlandja, fil-Portugall, fil-Greċja u fis-Slovenja, u jonqsu fl-Estonja²⁵¹. Is-sehem ta' persuni fi privazzjoni materjali u soċjali estrema naqas bi ftit fl-UE b'mod kumplessiv – ara l-pannell tan-nofs tal-Illustrazzjoni 2.4.3. Is-sehem ta' persuni li jgħixu f'unitajiet domestiċi (kwazi) mingħajr impjeg baqa' stabbli fl-2024 (ibbażat fuq l-attività tal-2023) – ara l-pannell ta' taħt tal-Illustrazzjoni 2.4.3.

²⁵¹ Bidliet sinifikanti biss. Ara l-Eurostat, [Flash estimates of income inequalities and poverty indicators for 2024 \(FE 2024\), Experimental results](#). Verżjoni 1 – Ġunju 2025.

Illustrazzjoni 2.4.3: Il-privazzjoni materjali u soċjali estrema naqset bi ftit, filwaqt li r-rata ta' riskju ta' faqar u s-sehem ta' persuni li jgħixu f'unitajiet domestiċi (kważi) mingħajr impjieg baqgħu stabbli

Komponenti tal-indikatur ewlieni tar-rata tar-riskju tal-faqar jew tal-eskluzjoni soċjali (% , 2015, 2023, 2024)



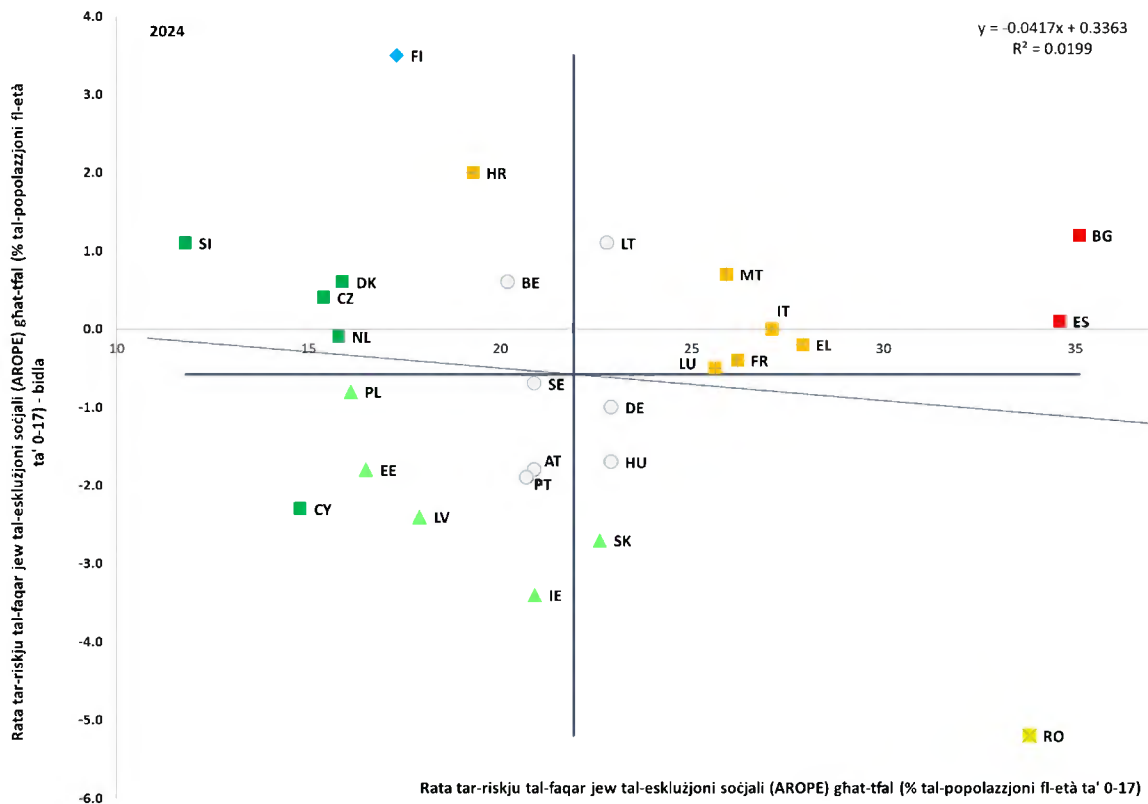
Nota: L-indikaturi huma kklassifikati skont ir-rati tal-AROE fl-2024. Interruzzjoni fis-serje għal HR għar-rata tar-riskju ta' faqar. Data provvizorja għal LT.

Sors: il-Eurostat [tessi010], [tepsr_lm420], [tepsr_lm430], I-UE-SILC.

Il-faqar fost it-tfal naqas bi ftit iżda għadu f'livell oghla milli għall-popolazzjoni kollha kemm hi, mingħajr l-ebda sinjal ċar ta' konvergenza 'l fuq. L-għadd ta' tfal fir-riskju tal-faqar jew tal-eskluzjoni soċjali naqas minn 19,96 miljun fl-2023 għal 19,52 miljun fl-2024 u s-sehem tagħhom minn 24,9 % għal 24,2 % bħala medja fl-UE. Ghalkemm l-2024 hija t-tieni sena konsekuttiva li matulha jiġi rreġistrat tnaqqis fin-numru assolut, l-incidenta tal-faqar fost it-tfal għadha 3,2 pp oghla milli għall-popolazzjoni totali. Is-Slovenja, Ċipru, iċ-Ċekja u n-Netherlands huma fost dawk “bl-aqwa prestazzjoni”, b'rati tal-AROE għat-tfal taht is-16 %, u bidliet relattivament żgħar meta mqabbla mal-2023, hliet għal Ċipru (-2,3 pp) u s-Slovenja (+1,1 pp). Il-Bulgarija u Spanja huma, min-naħa l-oħra, f'“sitwazzjonijiet kritiċi”, b'rati li jilhqgħu 35,1 % u 34,6 %, rispettivament. Għall-kuntrarju tar-rati ġeneralment mhux mibdula fi Spanja, iċ-ċifra għall-Bulgarija żdiedet ukoll, b'1,2 pp. Madwar l-UE, l-akbar żidiet ġew irreġistrati fil-Kroazja (+2 pp) u fil-Finlandja (+3,5 pp), filwaqt li l-akbar tnaqqis kien fl-Irlanda (3,4 pp), fir-Rumanija (5,2 pp) u fis-Slovakkja (2,7 pp). Ma jidher l-ebda sinjal evidenti ta' konvergenza 'l fuq fost l-Istati Membri. Il-ħruġ tat-tfal mill-faqar u l-eskluzjoni soċjali huwa strumentali biex jgħinjom jilhqgħu l-potenzjal sħiħ tagħhom u biex jtkisser iċ-ċiklu tal-faqar intergenerazzjonali. L-implimentazzjoni tal-Garanzija Ewropea għat-Tfal fl-Istati Membri kollha hija kruċjali f'dan ir-rigward.

Illustrazzjoni 2.4.4: Ir-rata tar-riskju tal-faqar jew tal-eskluzjoni soċjali għat-tfal naqset bi ffit fl-UE

Is-sehem tat-tfal fir-riskju tal-faqar jew tal-eskluzjoni soċjali, il-livelli tal-2024 u l-bidliet mis-sena ta' qabel (%), indikatur ewlieni tat-Tabella ta' Valutazzjoni Soċjali



Noti: L-assi huma ċċentrati fuq il-medja mhux ponderata tal-UE. Id-didaskalija hija pprezentata fl-Anness.

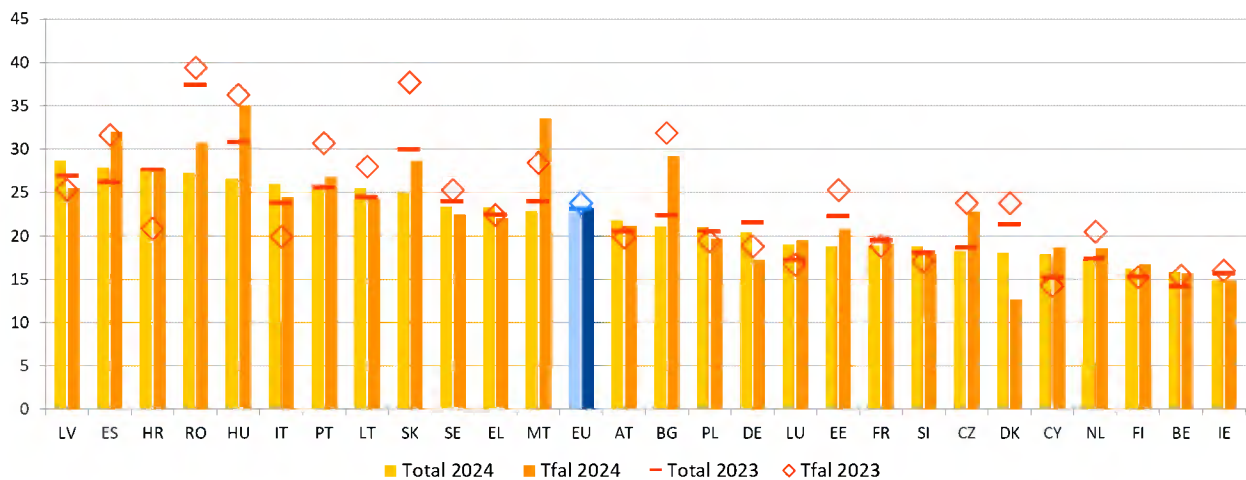
Interruzzjoni fis-serje għal HR u data provviżorja għal LT.

Sors: il-Eurostat [[ilc_peps01n](https://ec.europa.eu/eurostat/tgm/table.do?tab=table)], I-UE-SILC.

Il-komponenti tar-rata tar-riskju ta' faqar jew ta' esklużjoni soċjali għat-tfal baqgħu fil-biċċa l-kbira stabbli fl-UE, bl-unika eċċezzjoni tkun il-privazzjoni materjali u soċjali estrema li naqset. Ir-rata tar-riskju ta' faqar (AROP) naqset bi ffit, minn 19,5 % fl-2023 għal 19,3 % fl-2024, bħala medja fl-UE. L-akbar żidiet, b'2 pp, ġew irregistrati fil-Kroazja, fil-Litwanja, f'Malta u fil-Finlandja, u l-akbar tnaqqis, bi 3 pp, fil-Portugall, fir-Rumanija u fis-Slovakkja. Bħal fl-2023, ir-rati tal-AROP kienu l-oġġla fi Spanja (29,2 %), fil-Bulgarija (28,2 %) u fir-Rumanija (26,2 %), u l-aktar baxxi fid-Danimarka (10,1 %), fis-Slovenja (10,7 %) u fil-Finlandja (11,6 %). L-istimi rapidi tal-Eurostat jipprevedu tnaqqis ta' 0,4 pp fl-inċidenza tal-faqar monetarju għat-tfal bħala medja fl-UE fl-2024. Fir-rigward tal-privazzjoni materjali u soċjali estrema, ir-rata tal-UE għat-tfal naqset b'mod moderat fl-2024, u laqgħet 7,9 % fl-2024, wara 8,4 % fl-2023. Fil-livell nazzjonali, din kienet tvarja minn 1,2 % fil-Kroazja għal 21,2 % fir-Rumanija. Żdiedet fin-Netherlands u fil-Finlandja b'2 pp u naqset bl-istess ammont fil-Ġermanja, fil-Greċja, fil-Latvja, fil-Litwanja u fl-Ungerija. Fl-aħħar nett, is-sehem tat-tfal li jgħixu f'unitajiet domestiċi (kwazi) mingħajr impjeg baqa' stabbli għal 7,4 % fl-2024 (kontra 7,5 % fl-2023) fl-UE u fil-biċċa l-kbira tal-Istati Membri, hlief fil-Bulgarija (+2,1 pp), fil-Finlandja (+2,3 pp) u fil-Portugall (-2,6 pp).

Illustrazzjoni 2.4.5: Il-profondità tal-faqar naqas bi ftit fl-UE iżda spiss kienet akbar għat-tfal milli għall-popolazzjoni totali

L-ispariġġ relattiv tar-riskju tal-faqar (%), il-popolazzjoni totali u t-tfal (fl-età ta' bejn 0 u 17-il sena)



Nota: Interruzzjoni fis-serje għal HR u data provvizorja għal LT fl-2024.

Sors: il-Eurostat [ilc li11], I-UE-SILC.

Il-profondità tal-faqar naqset bi ftit għall-popolazzjoni totali fl-UE iżda baqgħet oghla għal persuni li jgħixu f'unitajiet domestiċi (kważi) mingħajr impjeg u għat-tfal²⁵².

Għall-popolazzjoni totali, naqset b'0,4 pp, għal 22,7 % fl-2024 (b'referenza għall-introjti tal-2023), meta mqabbla mas-sena ta' qabel – ara l-Illustrazzjoni 2.4.5. Il-profondità tal-faqar kienet l-akbar fil-Latvja, fi Spanja u fil-Kroazja, wara żidiet ta' 1,8, 1,7 u 0,2 pp, rispettivament. Iż-żidiet kienu l-akbar f'Ċipru (+2,7 pp), fil-Latvja u fil-Lussemburgu (+1,8 pp għat-tnejn). Fil-livell tal-UE, il-profondità tal-faqar għall-persuni fl-età ta' bejn 18 u 64 sena li jgħixu f'unitajiet domestiċi (kważi) mingħajr impjeg kienet akbar b'mod sinifikanti milli għall-popolazzjoni totali, b'35,5 % fl-2024²⁵³. Għat-tfal, din naqset għal 23,2 % fl-2024, 0,6 pp inqas milli fl-2023, iżda kienet għadha oghla milli għall-popolazzjoni totali. L-akbar żidiet (aktar minn 5 pp) ġew irregistrati fl-Italja u f'Malta kif ukoll fil-Kroazja (wara interruzzjoni fis-serje), filwaqt li l-akbar tnaqqis (aktar minn 9 pp) kien fid-Danimarka u fis-Slovakkja.

Il-persuni b'dizabbiltà jibqgħu f'riskju oghla ta' faqar jew ta' esklużjoni soċjali mill-bqija tal-popolazzjoni. Fl-2024, ir-rata tal-AROE tagħhom kienet ta' 28,7 % fl-UE (wara l-ebda bidla fi 3 snin), li hija 10,8 pp oghla milli għall-bqija tal-popolazzjoni. Fil-livell ta' 36,2 %

din hija saħansitra oghla u fuq xejra li qed tizdied, għall-persuni b'dizabbiltà severa. F'ħames pajjiżi d-distakk fir-rigward ta' dawk mingħajr dizabbiltà qabeż l-20 pp fl-2024²⁵⁴. Il-persuni b'dizabbiltà fl-età tax-xogħol jiffaċċjaw riskji oghla ta' faqar jew ta' esklużjoni soċjali (34,5 %) minn gruppi ta' età oħra, u l-istess huwa l-każ għan-nisa milli għall-irgħiel (29,4 % vs 27,8 %). L-appoġġ fl-aċċess għall-edukazzjoni inklużiva, it-taħriġ u l-impjiegi

²⁵² Dan l-indikatur, magħruf ukoll bhala l-ispariġġ medjan relattiv tar-riskju tal-faqar, huwa kkalkolat bhala d-differenza bejn l-introjtu disponibbli ekwivalizzat medjan tal-persuni li huma f'livell inqas mil-limitu tar-riskju ta' faqar u l-limitu tar-riskju ta' faqar, espressa bhala percentwal tal-limitu tar-riskju ta' faqar. Dan il-limitu huwa stabbilit għal 60 % tal-introjtu disponibbli ekwivalizzat medjan nazzjonali tal-persuni kollha f'pajjiż u mhux għall-UE kollha kemm hi.

²⁵³ Il-Eurostat [ilc li12]. Ara l-Illustrazzjoni 2.4.11 għar-rata ta' faqar ta' persuni li jgħixu f'unitajiet domestiċi (kważi) mingħajr impjeg.

²⁵⁴ Ġew osservati differenzi kbar fil-Litwanja, fil-Kroazja, fil-Latvja, fl-Estonja u fl-Ungerija, li kollha kellhom rati kbar flimkien mal-Bulgarija u mar-Rumanija.

għall-persuni b'diżabbiltà u l-għoti ta' assistenza personali u servizzi ta' appoġġ huma essenzjali biex titnaqqas id-differenza fir-riskji tal-faqar jew tal-eskluzjoni soċjali għall-persuni b'diżabbiltà.

Minkejja tnaqqis żgħir iehor, ir-riskju tal-faqar jew tal-eskluzjoni soċjali għal persuni li twieldu barra mill-UE baqa' ferm oghla milli għan-nattivi tal-UE. Ir-rata tal-AROE għal persuni li twieldu barra mill-UE kienet oghla minn dik tan-nattivi fl-Istati Membri kollha u bħala medja kienet aktar mid-doppju, ta' 38,2 % vs 18 %. Id-differenza kienet l-aktar wiesgħa fir-Rumanija, fl-Awstrija, fi Spanja, fil-Belġju u fl-Iżvezja (kollha aktar minn 23 pp)²⁵⁵. Dawn id-differenzi jirriflettu fil-biċċa l-kbira s-sitwazzjoni ta' impjeg żvantaġġat ta' dan il-grupp (ara l-Kaxxa 5 tal-Pilastru fit-taqsimu 2.2.1).

Għadd sinifikanti ta' Rom fl-UE qed ikompli jiffaċċjaw riskji akbar ta' faqar jew ta' esklużjoni soċjali. Skont l-aktar data reċenti tal-istharrig, bħala medja, 70 % tar-Rom fil-pajjiżi tal-istharrig kienu f'riskju ta' faqar fl-2024²⁵⁶, bi progress irreggistrat bejn l-2016 u l-2024. Bħala medja, 77 % tat-tfal Rom (taħt it-18) kienu jgħixu f'unitajiet domestiċi f'riskju ta' faqar. Barra minn hekk, sehem akbar tar-Rom (37 %) iffaċċjaw privazzjoni materjali estrema meta mqabbla mal-popolazzjoni ġenerali, speċjalment il-koorti iżgħar u akbar fl-età. Il-qafas strateġiku tal-UE għar-Rom 2020-30 għall-ugwaljanza, għall-inkluzjoni u għall-partecipazzjoni jstieden lill-Istati Membri jnaqqsu l-ispariġġ tal-faqar bejn ir-Rom u l-popolazzjoni ġenerali, inkluż it-tfal, mill-inqas bin-nofs u jiżguraw li sal-2030 il-maġġoranza tar-Rom joħorġu mill-faqar²⁵⁷. Bir-Rakkomandazzjoni tal-Kunsill għall-ugwaljanza, għall-inkluzjoni u għall-partecipazzjoni tar-Rom, l-Istati Membri impenjaw ruħhom li jiġġieldu r-rata għolja hafna ta' riskju ta' faqar u ta' privazzjoni materjali u soċjali fost ir-Rom²⁵⁸. Il-valutazzjoni tal-oqfsa strateġiċi nazzjonali mgedda dwar ir-Rom tistieden lill-Istati Membri jindirizzaw l-oqfsa għal titjib identifikati, kif ukoll iġeddu u jemendaw l-oqfsa tagħhom, inkluż biex jagħmluhom aktar ambizzjużi²⁵⁹. Il-Konklużjonijiet tal-Kunsill dwar l-iżguraw ta' aċċess ugwali għar-Rom għal akkomodazzjoni adegwata u desegregata, u biex jiġu indirizzati l-insedjamenti segregati,²⁶⁰ jistiednu lill-Istati Membri jidentifikaw u jużaw il-finanzjament kollu disponibbli għal dan il-għan.

Illustrazzjoni 2.4.6 L-inabbiltà li d-dar tinzamm shuna b'mod adegwat naqset fl-UE fl-2024 meta mqabbla mas-sena ta' qabel, u tvarja b'mod sinifikanti bejn l-Istati Membri

Persuni li ma jistgħux iżommu darhom shuna b'mod adegwat, il-popolazzjoni totali u dik f'riskju ta' faqar, 2023 u 2024 (%)

²⁵⁵ L-indikatur tal-Eurostat [[ilc_peps06n](#)], li jqabbel dawk imwielda f'pajjiżi mhux tal-UE ma' dawk imwielda fil-pajjiż tar-rapportar; persuni li għandhom 18-il sena jew aktar. Data ta' affidabbiltà baxxa għar-Rumanija.

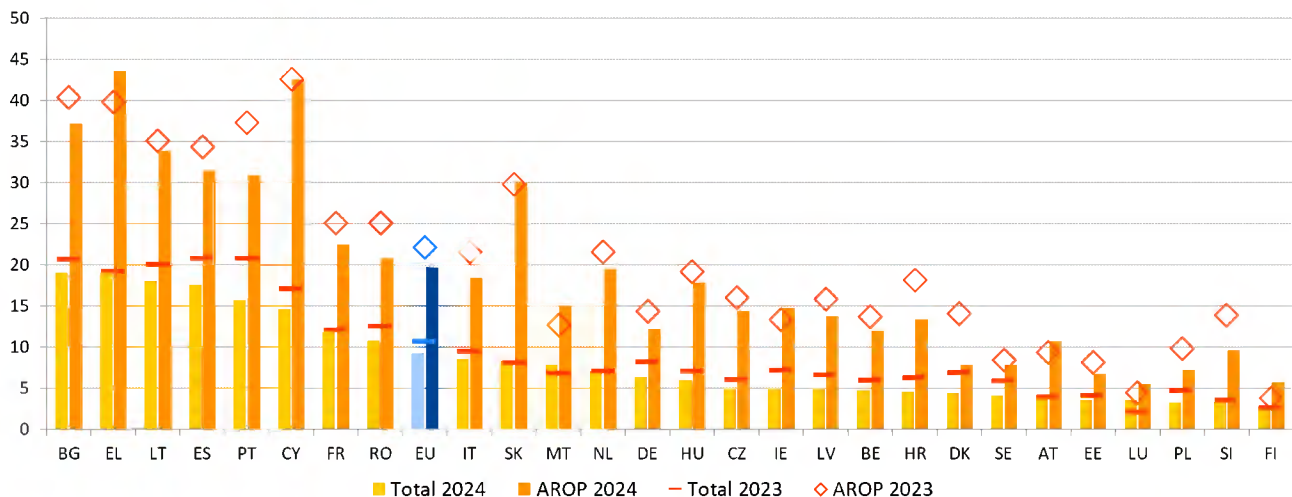
²⁵⁶ Ara: l-Aġenzija tal-UE għad-Drittijiet Fundamentali, [Rights of Roma and Travellers in 13 European countries, 2024](#). Il-valur rispettiv kien ta' 80 % kemm fl-2016 kif ukoll fl-2021/2019, b'pajjiżi differenti inklużi – ara l-Illustrazzjoni 4 fil-paġna 30 tar-rapport relatat. Il-pajjiżi tal-istharrig fl-2024 kienu: BG, CZ, EL, ES, FR, HU, IE, IT, PT, RO.

²⁵⁷ Ara: [Il-qafas strateġiku l-ġdid tal-UE għar-Rom għall-ugwaljanza, għall-inkluzjoni u għall-partecipazzjoni \(pakkett shih\)](#).

²⁵⁸ Ara: [GU C 93, 19.3.2021, p. 1–14](#).

²⁵⁹ Għall-valutazzjoni ara: [COM/2023/7 final](#) fil-pakkett shih.

²⁶⁰ [Konklużjonijiet tal-Kunsill dwar Miżuri biex jiġi żguraw aċċess ugwali għar-Rom għal akkomodazzjoni adegwata u mhux segregata, u biex jiġu indirizzati l-insedjamenti segregati](#).



Noti: Data provvizorja għal LT fl-2024 u interruzzjoni fis-serje għal LT fl-2023.

Sors: il-Eurostat [[jlc_mdes01](#)], I-UE-SILC.

L-indikatur prinċipali tal-faqar enerġetiku – l-inabbiltà li d-dar tinzamm shuna b’mod adegwat – naqas fl-UE fl-2024 għall-ewwel darba mill-2021, iżda għadu oghla b’mod sinifikanti għal persuni li qed jesperjenzaw riskji ta’ faqar jew ta’ esklużjoni soċjali. Is-sehem ta’ persuni li ma jistgħux iżommu djarhom shan b’mod adegwat naqas għal 9,2 % fl-Unjoni fl-2024, tnaqqis minn 10,6 % fis-sena ta’ qabel. It-tnaqqis tal-2024 huwa l-ewwel wiehed wara sentejn konsekuttivi ta’ żidiet. Dan jirrifletti t-tnaqqis fil-prezzijiet bl-imnut tal-gass u tal-elettriku, kif ukoll tahlita ta’ miżuri ta’ effiċjenza enerġetika implimentati fil-pajjiżi tal-UE u miżuri oħra ta’ appoġġ. Madankollu, il-livell tal-2024 għadu ferm oghla mill-valur tal-2021 ta’ 6,9 %. Barra minn hekk, l-anzjani, il-ġenituri waħedhom u n-nisa huma aktar esposti għall-faqar enerġetiku. Il-varjazzjoni bejn l-Istati Membri naqset ukoll kemxejn fl-2024, iżda xorta tvarja minn 2,7 % fil-Finlandja għal 19,0 % fil-Bulgarija. L-indikatur tal-faqar enerġetiku analizzat hawn naqas fl-2024 fil-biċċa l-kbira tal-Istati Membri, bl-akbar tnaqqis seħħ fil-Portugall (5,1 pp), fi Spanja (3,3 pp), fid-Danimarka u f’Ċipru (it-tnejn 2,5 pp). Ġew osservati żidiet żgħar, għall-kuntrarju, fil-Lussemburgu (+1,5 pp), f’Malta (+1,0 pp), fis-Slovakkja (+0,2 pp), fl-Awstrija u fil-Finlandja (+0,1 pp), filwaqt li s-sitwazzjoni kienet stabbli fin-Netherlands. Għal persuni li jesperjenzaw riskji ta’ faqar, il-faqar enerġetiku huwa ħafna oghla, bi 19,7 % minnhom ma jkunux jistgħu jzommu djarhom shan b’mod adegwat bhala medja fl-UE, meta mqabbla ma’ 7,1 % tal-bqija tal-popolazzjoni. Il-persuni fir-riskju tal-faqar jiffaċċjaw l-ogħla rata ta’ faqar enerġetiku fil-Greċja (43,6 %) u l-aktar baxxa fil-Lussemburgu (5,5 %). Meta tikkunsidra indikatur ieħor tal-faqar enerġetiku, l-arretrati fuq il-kontijiet tal-utilitajiet tal-unitajiet domestiċi, id-data turi li l-livell ta’ arretrati mill-2022 baqa’ fl-istess livell²⁶¹. Barra minn hekk, hekk kif it-temperaturi globali qed ikomplu jizdiedu, għadd dejjem akbar ta’ persuni fl-Ewropa qed isibuha diffiċli biex iżommu djarhom friski b’mod adegwat. Fl-2023, 26 % tal-unitajiet domestiċi tal-UE rrapportaw li ma setgħux iżommu djarhom friski b’mod komdu fis-sajf. Din iċ-ċifra titla’ għal kważi 35 % fost il-grupp bl-inqas introjtu u s-sejbiet bikrija jindikaw li dawk li diġà huma affettwati mill-faqar enerġetiku matul ix-xitwa x’aktarx li se jsi buha diffiċli fis-sajf ukoll²⁶².

²⁶¹ L-indikatur tal-Eurostat [[jlc_mdes07](#)] I-UE-SILC.

²⁶² Abbaži tar-rapport tal-JRC li ġej, Koukoufakis, G. et al., *Addressing Residential Cooling Demand and Summer Energy Poverty in the EU - Towards a Cooler Future*, l-Uffiċċju tal-Pubblikazzjonijiet tal-Unjoni Ewropea, il-Lussemburgu, JRC143288. L-indikatur għall-valutazzjoni tal-faqar enerġetiku fis-sajf fl-UE ġej

Il-faqar tat-trasport ivarja hafna bejn l-Istati Membri. Il-faqar tat-trasport ikopri t-tliet dimensjonijiet tal-affordabbiltà, l-aċċessibbiltà u d-disponibbiltà²⁶³, kif ukoll id-dimensjoni trażversali tal-adeqwatezza. L-affordabbiltà tat-trasport privat, kif imkejla mis-sehem ta' persuni li ma jistgħux jaffordjaw karożza personali, baqgħet stabbli fl-UE, fil-livell ta' 5,6 % fl-2023 u fl-2024, wara tnaqqis kostanti bejn l-2015 u l-2021 minn 7,9 % għal 5,7 %²⁶⁴. Din tvarja b'mod sinifikanti bejn l-Istati Membri, minn 1,8 % f'Malta għal 15,6 % fir-Rumanija. Id-disponibbiltà tat-trasport pubbliku tibqa' sfida, b'mod partikolari f'żona rurali. F'dan l-isfond, il-karożzi jibqgħu l-mod dominanti tat-trasport tal-passiġġieri fl-UE, li jammonta għal 83,1 % tal-passiġġier-kilometri fl-2023²⁶⁵.

minn modulu *ad hoc* tal-istharrig tal-UE-SILC miġbur fl-2023. Hemm, l-indikatur bil-kodiċi HC070, ikejjel “l-inabbiltà ta' unità domestika li żżomm id-dar tagħha friska b'mod komdu matul is-sajf minhabba sistemi tat-tkessiħ inadegwati jew iżolazzjoni termika hażina”.

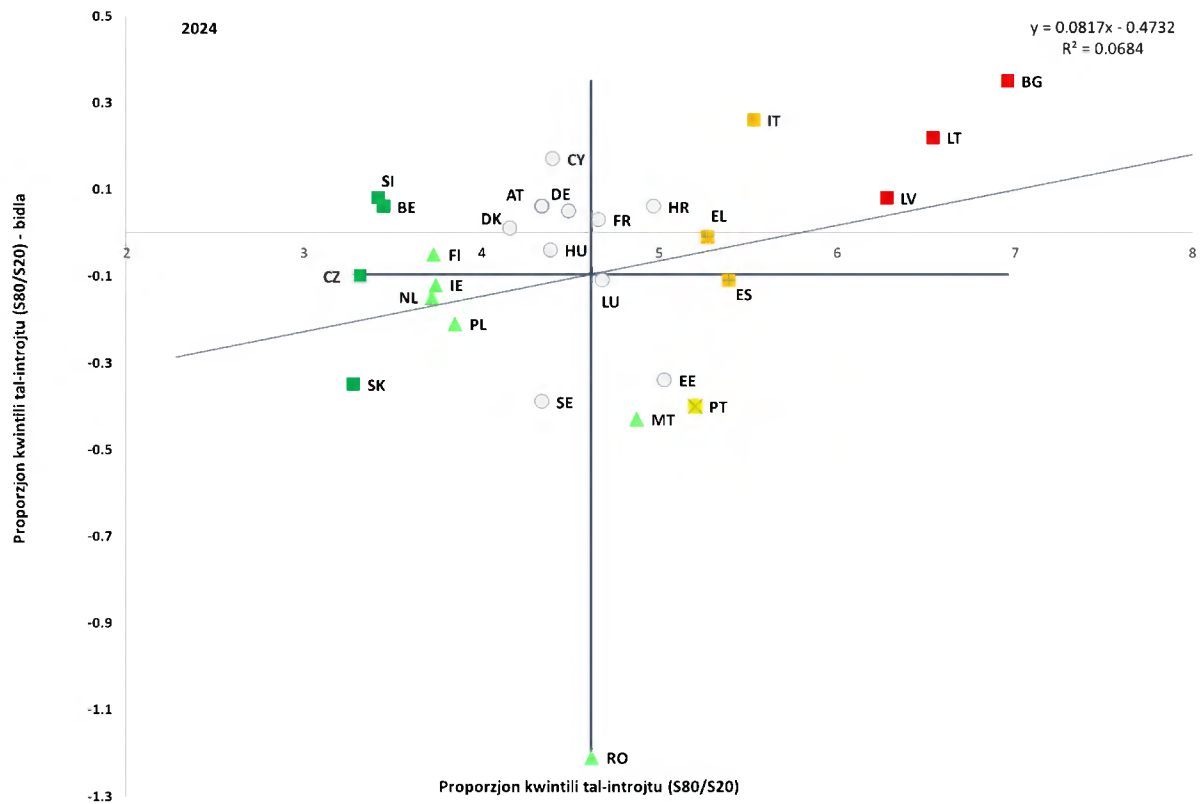
²⁶³ Il-faqar tat-trasport huwa definit fir-Regolament dwar il-Fond Soċjali għall-Klima bħala l-inkapaċità jew id-diffikultà tal-individwi u tal-unitajiet domestiċi biex ilahhqu mal-kostijiet tat-trasport privat jew pubbliku, jew in-nuqqas ta' aċċess jew aċċess limitat tagħhom għat-trasport mehtieg biex jintlahqu servizzi u attivitajiet soċjoekonomiċi essenzjali, filwaqt li jitqies il-kuntest nazzjonali u spazjali – ara r-[Regolament \(UE\) 2023/955 tal-Parlament Ewropew u tal-Kunsill tal-10 ta' Mejju 2023 li jistabbilixxi Fond Soċjali għall-Klima](#). Minhabba dan il-karattru multidimensjonali u data limitata, ma tista' tiġi identifikata l-ebda xejra unika fid-dimensjonijiet kollha, u bhalissa qed jiġu żviluppanti indikaturi fil-livell tal-UE għat-tliet dimensjonijiet kollha. Ara [Transport poverty: definitions, indicators, determinants, and mitigation strategies - Final Report. Il-Kummissjoni Ewropea, Novembru 2024](#).

²⁶⁴ L-indikatur tal-Eurostat [[ilc_mddu05](#)]. Huwa l-uniku indikatur tal-faqar tat-trasport b'aġġornamenti annwali fil-livell tal-UE.

²⁶⁵ Ara l-indikatur tal-Eurostat [[tran_hv_psm0d](#)].

Illustrazzjoni 2.4.7: L-inugwaljanza fl-introjtu kompliet tonqos ftit bhala medja fl-UE fl-2024, iżda b'xi sinjali ta' divergenza bejn l-Istati Membri

Il-proporzjon tad-distribuzzjoni kwintili tal-introjtu (S80/S20), il-livelli tal-2024 u l-bidliet mis-sena ta' qabel (indikatur ewlieni tat-Tabella ta' Valutazzjoni Soċjali)



Nota: L-assi huma ċċentri fuq il-medja mhux ponderata tal-UE. Id-didaskalija hija pprezentata fl-Anness. Interruzzjoni fis-serje għal HR, data provvizorja għal LT.
Sors: il-Eurostat [tessi180], I-UE-SILC.

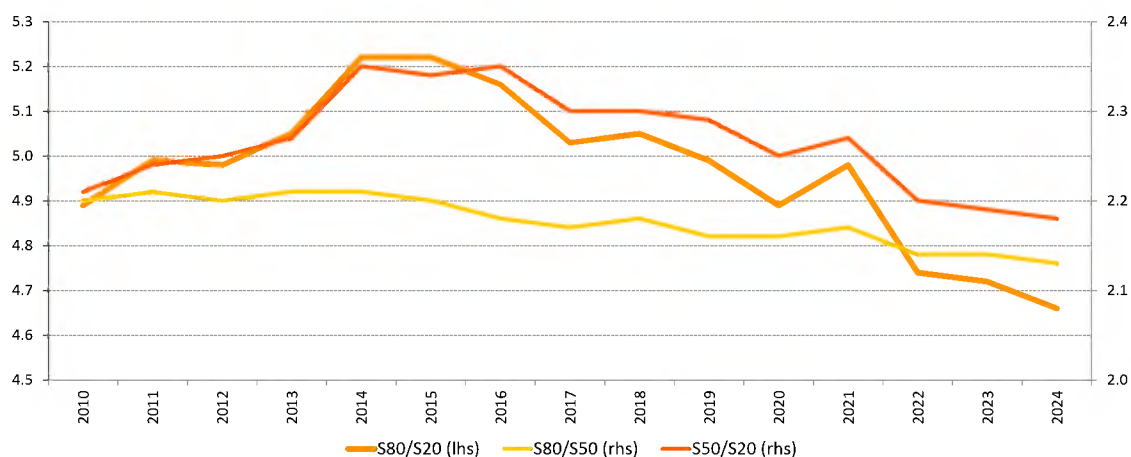
L-inugwaljanza fl-introjtu kompliet tonqos ftit bhala medja fl-UE fl-2024, iżda b'xi sinjali ta' divergenza, xprunata l-aktar mill-Istati Membri b'livelli għoljin ta' inugwaljanza. L-inugwaljanza fl-introjtu, kif imkejla mill-proporzjon tad-distribuzzjoni kwintili tal-introjtu (S80/S20), naqset kemxejn fl-UE, minn 4,72 fl-2023 għal 4,66 fl-2024 (b'referenza għall-introjtu fl-2022 u fl-2023, rispettivament). Madankollu, il-varjazzjoni hija kbira bejn l-Istati Membri. “Sitwazzjonijiet kritiċi” ġew irregistrati fil-Bulgarija, fil-Litwanja u fil-Latvja, b'livelli ta' inugwaljanza fl-introjtu fost l-oġhla fl-Unjoni, li komplew jizdiedu fl-2024 – ara l-Illustrazzjoni 2.4.7. Tliet pajjiżi kkaratterizzati minn livelli relattivament għoljin ta' inugwaljanza fl-introjtu (wara żieda għall-Italja u tnaqqis għall-Greċja u għal Spanja) “għandhom jiġu osservati”. It-tnaqqis fl-inugwaljanza fl-introjtu kien bil-bosta l-akbar fir-Rumanija (-1,2), biex niżel għal livell li issa huwa konformi mal-medja tal-UE. “Bl-aqwa prestazzjoni” fl-2024 kienu l-Belġju, is-Slovenja, iċ-Ċekja u s-Slovakkja. B'mod kumplessiv, fl-UE qed jiġu osservati xejriet divergenti. Minn naħa waħda, f'xi Stati Membri b'livelli għoljin ta' inugwaljanza seħhew aktar deterjoramenti. Min-naħa l-oħra, xi Stati Membri b'livelli baxxi rreġistraw aktar tnaqqis. Dan jindika divergenza fost l-Istati Membri. L-inugwaljanzi fl-introjtu juru l-eterogeneità wkoll bejn ir-reġjuni tal-UE. Dawn huma relattivament evidenti wkoll f'pajjiżi bħal fl-Italja, fir-Rumanija, fl-Ungerija u fil-Belġju (ara

l-Illustrazzjoni 4 fl-Anness 5). Skont l-istimi rapidi tal-Eurostat, l-inugwaljanzi fl-introjtu huma mistennija juru xejra stabbli fil-pajjiżi kollha għas-sena tal-introjtu 2024²⁶⁶.

F'perspettiva aktar fit-tul, l-inugwaljanza fl-introjtu naqset matul dawn l-aħħar 10 snin, għalkemm b'varjazzjonijiet. Matul is-snin 2010, l-inugwaljanzi fl-introjtu fl-UE, kif imkejla mill-proporzjon tad-distribuzzjoni kwintili tal-introjtu (S80/S20), żdiedu drastikament bir-reċessjoni doppja u mbaġħad naqsu għal livelli magħrufa qabel il-kriżi ekonomika u finanzjarja, bi tnaqqis ulterjuri fl-aktar snin riċenti – ara l-Illustrazzjoni 2.4.8. Fl-2024, l-inugwaljanza fl-introjtu fil-qiegħ tad-distribuzzjoni tal-introjtu (kif imkejla mill-proporzjon S50/S20) kienet ġeneralment lura għal-livelli ta' qabel il-kriżi finanzjarja, filwaqt li kienet kemxejn taħt il-livelli preċedenti fil-quċċata tad-distribuzzjoni tal-introjtu (S80/S50). Dan jenfasizza l-impatt ta' rispons ta' politika rapidu u effettiv fl-UE f'dawn l-aħħar snin, speċjalment meta titqabbel l-istabbiltà kumplessiva wara l-pandemija tal-COVID-19 u ż-żieda fil-kost tal-ġhajxien fl-2020-23 maż-żieda qawwiya fil-bidu tas-snin 2010. Il-valutazzjonijiet tal-impatti distributtivi²⁶⁷ tar-riformi u tal-investimenti jibqgħu partikolarment importanti biex jitqies l-impatt tagħhom fuq l-inugwaljanza fl-introjtu u biex jiġi infurmat it-tfassil tal-politika *ex ante* wkoll f'dan id-dawl.

Illustrazzjoni 2.4.8: L-inugwaljanzi fl-introjtu fl-UE varjaw matul l-aħħar 15-il sena, iżda naqsu fil-biċċa l-kbira tal-Istati Membri wara l-2015

Proporzjonijiet tad-distribuzzjoni kwintili S80/S20, S80/S50 u S50/S20, (2010-2024, snin ta' introjtu 2009-2023)



Nota: Id-data stmata għall-proporzjon tad-distribuzzjoni kwintili S80/S20 fl-2014-2018.

Sors: il-Eurostat [[tessi180](#)], [[ilc_dil1d](#)], [[ilc_dil1e](#)], l-UE-SILC.

L-infiq fuq il-benefiċċji tal-protezzjoni soċjali żdied f'termini reali fl-2024 fl-Istati Membri kollha iżda għad hemm varjazzjoni kbira bejn il-pajjiżi u l-fergħat. Is-sehem relattiv għall-PDG żdied fl-UE minn 26,7 % fl-2023 għal 27,3 % fl-2024; madankollu, dan baqa' ferm taħt l-oġġla livell ta' madwar 30 % mil-huq matul il-kriżi tal-COVID-19²⁶⁸. Il-konverġenza bejn l-Istati Membri osservat matul l-aħħar deċennju naqset xi ftit, minħabba

²⁶⁶ Ara l-Eurostat, [Flash estimates of income inequalities and poverty indicators for 2024 \(FE 2024\). Experimental results](#). Verżjoni 1 – Ġunju 2025.

²⁶⁷ Ara l-[Komunikazzjoni tal-Kummissjoni dwar Valutazzjoni aħjar tal-impatt distributtiv tal-politiki tal-Istati Membri](#) (COM(2022) 494 final).

²⁶⁸ Il-Eurostat, Social protection benefits expenditures ([spr_exp_func](#), estratt fit-28/10/2025). Id-data tal-2024 hija stima li tkopri l-Istati Membri kollha. Data provvizorja għall-Estonja.

żidiet moderati fis-sehem relattiv għall-PDG fi kważi l-Istati Membri kollha²⁶⁹. B'riżultat ta' dan, il-varjazzjoni bejn l-Istati Membri baqgħet kbira, b'sitt pajjiżi jkollhom ishma ta' aktar minn 28 % u sitta oħra inqas minn 18 %²⁷⁰. In-nefqa fuq il-benefiċċji tal-protezzjoni soċjali fl-UE żdiedet b'6,9 % fl-2024 f'termini nominali u bi 3,8 % f'termini reali, li hija l-akbar żieda matul l-aħħar deċennju hliet fl-2020, meta l-kriżi tal-COVID-19 kienet teħtieg appoġġ enormi. Il-bidliet f'termini reali kienu pożittivi fl-Istati Membri kollha, li jvarjaw minn żidiet ta' aktar minn 10 % f'erba' Stati Membri għal madwar 1 % fi tlieta²⁷¹. Fil-livell tal-UE, ittkabbir f'termini reali fl-2024 seħħ għal kważi l-funzjonijiet kollha u kien l-aktar evidenti għall-benefiċċji tal-qgħad (+6,4 %) u għall-benefiċċji tal-familja/tat-tfal (+4,6 %), segwiti mill-benefiċċji tal-mard u tal-kura tas-saħħa (+4,1 %) u l-benefiċċji tax-xjuhija u tas-superstiti (+4,0 %). Il-benefiċċji tal-eskluzjoni soċjali kienu l-unika funzjoni li rreġistrat tnaqqis f'termini reali (-7,3 %).

L-infiq fuq il-benefiċċji tax-xjuhija u tas-superstiti kompli jammonta għal kważi nofs in-nefqa kollha fuq il-benefiċċji tal-protezzjoni soċjali fl-UE. Dan is-sehem kien ta' 47,0 %, segwit mill-kura tas-saħħa u l-mard (29,7 %), mill-familja/mit-tfal (8,7 %), mid-diżabbiltà (7,0 %), mill-qgħad (4,0 %) u mill-benefiċċji għall-akkomodazzjoni (1,4 %), li s-sehem tagħhom kienu kollha stabbli meta mqabbla mas-sena ta' qabel. Is-sehem tan-nefġiet fuq il-benefiċċji tal-eskluzjoni soċjali naqas minn 2,5 % fl-2023 għal 2,2 % fl-2024.

Minkejja t-titjib f'dawn l-aħħar snin, fi kważi l-Istati Membri kollha l-appoġġ għall-introjtu minimu ġeneralment ma huwiex biżżejjed biex johroġ lin-nies mill-faqar. L-iskemi ta' introjtu minimu jaġixxu bħala xibka ta' sikurezza soċjali tal-aħħar istanza²⁷². Għal unità domestika adulta waħda, il-livell ta' appoġġ kien l-aktar ġeneruż fin-Netherlands, fejn kważi jilhaq il-limitu tar-riskju ta' faqar (ta' 60 % tal-introjtu disponibbli ekwivalizzat medjan tal-unitajiet domestiċi). Dan kien l-aktar baxx fl-Italja, fl-Ungerija u fir-Rumanija, fejn huwa madwar 10 % jew inqas tal-introjtu medjan – ara l-Illustrazzjoni 2.4.9²⁷³. Meta mqabbla mal-2023, l-adeqwatezza tal-appoġġ tjebet fil-Portugall (+18 pp), fil-Bulgarija (+10 pp), fir-Rumanija (+4 pp) u fis-Slovakkja (+2 pp), filwaqt li naqset f'pajjiżi oħra. Għall-unitajiet domestiċi magħmula minn żewġ adulti u żewġ itfal, l-adeqwatezza tal-appoġġ għandha t-tendenza li tkun simili għal dik ta' unità domestika b'adult wiehed jew oġġla minnha, prinċipalment minhabba rwol aktar prominenti tal-benefiċċji tal-familja. Madankollu, il-livell ta' appoġġ għal din it-tip ta' unità domestika huwa biżżejjed biex dawn jinħarġu mill-faqar fil-Litwanja biss²⁷⁴. Fl-aħħar nett, fl-Istati Membri kollha l-introjtu nett miksub minn persuna li taħdem full-time bil-paga minima (jew b'paga baxxa korrispondenti f'dawk il-pajjiżi li ma għandhomx pagi minimi statutorji) huwa sistematikament oġġla mill-appoġġ għall-introjtu riċevut permezz ta' assistenza soċjali meta ma jibqgħux jaħdmu.

²⁶⁹ Bejn l-2023 u l-2024, is-sehem tan-nefqa fuq il-benefiċċji tal-protezzjoni soċjali f'perċentwal tal-PDG naqas biss f'DK u f'EL, filwaqt li kien stabbli fi SE u żdied fl-24 Stat Membru l-oħra kollha.

²⁷⁰ Dawn huma FI, FR, AT, DE, BE u IT u EE, RO, LT, HU, MT u IE, rispettivament.

²⁷¹ Dawn huma EE, HR, PL u SK u HU, EL u SE, rispettivament.

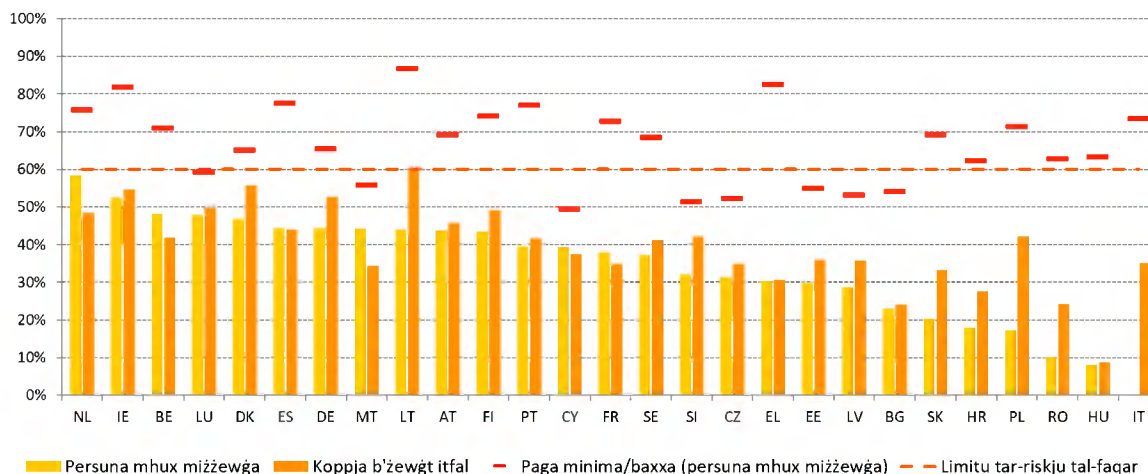
²⁷² [Rakkomandazzjoni tal-Kunsill dwar introjtu minimu adegwat li jiżgura inkluzjoni attiva \(2023/C 41/01\)](#).

²⁷³ L-adeqwatezza tal-appoġġ tista' tiġi vvalutata billi l-introjtu disponibbli tal-unitajiet domestiċi li jiddependu biss fuq l-introjtu minimu (u li ma għandhom l-ebda introjtu mix-xogħol) jitqabbel mal-livell limitu tar-riskju ta' faqar (AROP). Minbarra l-benefiċċji tal-introjtu minimu, l-unitajiet domestiċi jistgħu jkunu intitolati li jirċievu benefiċċji għall-akkomodazzjoni u għall-familja.

²⁷⁴ Meta mqabbla mal-2023, għall-unitajiet domestiċi magħmula minn żewġ adulti u żewġ itfal taht l-14-il sena, ġie osservat titjib fl-adeqwatezza fis-Slovakkja (+6 pp), fil-Bulgarija (+6 pp), fil-Portugall (+4 pp), fir-Rumanija (+2 pp), fin-Netherlands (+1 pp) u fil-Polonja (+1 pp), filwaqt li ġie osservat tnaqqis fil-pajjiżi l-oħra.

Illustrazzjoni 2.4.9: L-adegwatezza tal-appoġġ għall-introjtu għal unitajiet domestiċi mingħajr impjieg li jirċievu introjtu minimu tibqa' relattivament baxxa

Introjtu disponibbli ekwivalizzat nett tal-unitajiet domestiċi (persuna mhux miżżewġa, u żewġ adulti b'żewġ itfal taħt l-età ta' 14-il sena) li jirċievu assistenza soċjali, bhala perċentwal tal-introjtu disponibbli ekwivalizzat medjan, 2024 (%)

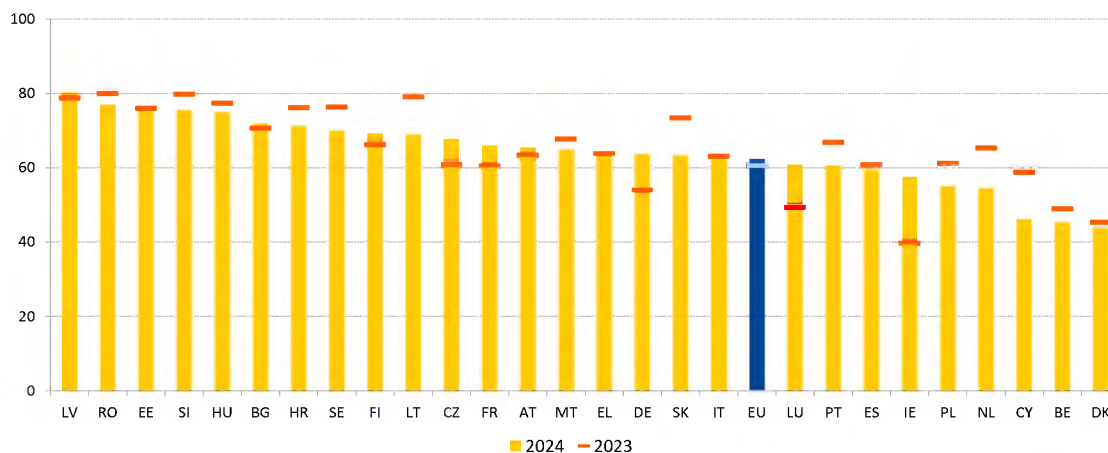


Nota: Membri adulti tal-unità domestika li ma jkunux impjegati u li ma jirċevux benefiċċji tal-qgħad. L-introjti netti inklużi l-assistenza soċjali, il-benefiċċji tal-familja u għall-akkomodazzjoni, wara t-taxxi u l-kontribuzzjonijiet tas-sigurtà soċjali. Introjtu nett ta' persuna mhux miżżewġa li taħdem full-time bil-paga minima statutorja (jew 50 % tal-paga medja għall-pajjiżi li ma għandhomx paga minima statutorja: DK, IT, AT, FI u SE).

Sors: Kalkoli proprji bbażati fuq l-output mill-[mudell tat-taxxi u tal-benefiċċji tal-OECD](#), il-verżjoni 2.6.3 tal-mudell, u l-Eurostat [[ilc_di03](#)], I-UE-SILC.

Illustrazzjoni 2.4.10: Ir-riskji ta' faqar għadhom għoljin fost unitajiet domestiċi (kwazi) mingħajr impjieg

Rata tar-riskju tal-faqar ta' persuni li jgħixu f'unitajiet domestiċi (kwazi) mingħajr impjieg (%)



Nota: Interruzzjoni fis-serje fl-2024 u fl-2023 għal HR. Data provviżorja fl-2024 għal LT. Unitajiet domestiċi (kwazi) mingħajr impjieg [b'intensità tax-xogħol baxxa hafna] huma unitajiet domestiċi fejn il-membri tal-età tax-xogħol hadmu hin tax-xogħol ta' 20 % jew inqas tal-potenzjal totali tagħhom ta' hin tax-xogħol matul is-sena preċedenti.

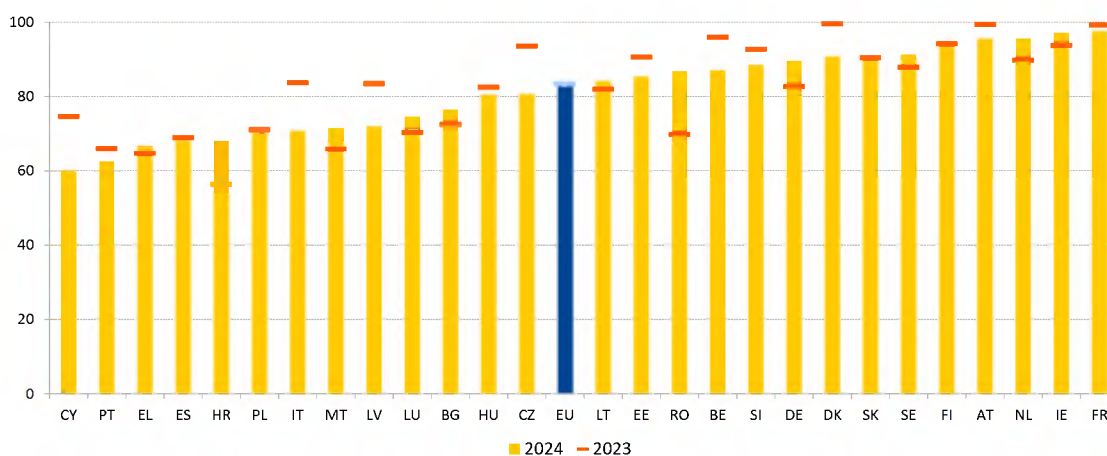
Sors: il-Eurostat [[ilc_li06](#)], I-UE-SILC.

Il-qgħad jibqa' xprunatur ewlieni tar-riskji tal-faqar, filwaqt li bhala medja, il-benefiċċji soċjali ma jaslux għand l-unitajiet domestiċi kollha fil-bżonn fl-UE. Fl-2024, 62,4 % tal-persuni li jgħixu f'unitajiet domestiċi (kwazi) mingħajr impjieg (jiġifieri li hadmu għal 20 % jew inqas tal-hin tax-xogħol potenzjali totali tagħhom) kienu f'riskju ta' faqar fl-

2024 – ara l-Illustrazzjoni 2.4.10. Dan is-sehem żdied (+1,8 pp) meta mqabbel mas-sena ta' qabel, b'differenzi importanti li baqghu bejn l-Istati Membri. Ir-rata tar-riskju tal-faqar tal-unitajiet domestiċi (kważi) mingħajr impjeg varjat minn 80,2 % fil-Latvja (+1,4 pp mill-2023) għal 43,8 % fid-Danimarka (-1,5 pp mill-2023). Fl-istess hin, is-sehem ta' persuni fir-riskju tal-faqar u li jgħixu f'unitajiet domestiċi (kważi) mingħajr impjeg li rċevew benefiċċji soċjali baqa' stabbli fil-livell ta' 83,1 % fl-UE fl-2024 (meta mqabbel ma' 83,3 % fis-sena ta' qabel) – ara l-Illustrazzjoni 2.4.11²⁷⁵. Hemm differenzi importanti dwar dan bejn l-Istati Membri, bir-rata tvarja minn (qrib) 100 % fl-Irlanda u fi Franza għal 60 % f'Ċipru.

Illustrazzjoni 2.4.11: Is-sehem ta' persuni fir-riskju tal-faqar, li jgħixu f'unitajiet domestiċi (kważi) mingħajr impjeg li huma koperti minn benefiċċji soċjali juri varjazzjoni wiesgħa bejn l-Istati Membri

Rata tar-riċevituri tal-benefiċċji għal persuni fir-riskju tal-faqar fl-età ta' bejn 18 u 64 sena u li jgħixu f'unitajiet domestiċi (kważi) mingħajr impjeg (%)



Nota: Data provvizorja fl-2024 għal LT.
Sors: il-Eurostat [ilc li70], I-UE-SILC.

L-impatt tat-trasferimenti soċjali (għajr il-pensjonijiet) fuq it-tnaqqis tal-faqar naqas bi ftit fl-UE fl-2024, bi tnaqqis qawwi f'xi Stati Membri. Dan naqas (b'0,5 pp) għal 34,2 % fl-Unjoni, f'konformità mat-tnaqqis fl-infiq reali fl-2023. It-tnaqqis kien fil-biċċa l-kbira xprunat minn tnaqqis qawwi fil-Ġermanja, fl-Irlanda, fil-Litwanja u fi Franza – ara l-Illustrazzjoni 2.4.12²⁷⁶. Fl-2024 (b'referenza għall-introjti tal-2023), ġew irregistrati “sitwazzjonijiet kritiċi” fil-Greċja, fil-Latvja, fil-Kroazja u fil-Portugall, li kollha kellhom impatti baxxi hafna tat-trasferimenti soċjali fuq it-tnaqqis tal-faqar (bejn 16,6 % u 22,4 %). Seba' Stati Membri kienu f'sitwazzjoni fejn “kellhom jiġu osservati”. Fosthom, il-Ġermanja, il-Litwanja, l-Ungerija u l-Lussemburgu rreġistraw tnaqqis fl-impatt, filwaqt li Spanja u Malta kellhom titjib, iżda kollha flimkien mal-Bulgarija (u hlief għall-Ġermanja) kienu f'livelli relattivament baxxi ta' effettività. Għall-kuntrarju, il-Belġju, id-Danimarka u l-Finlandja kienu “bl-aqwa prestazzjoni” (b'impatti fuq it-tnaqqis tal-faqar ta' aktar minn 45 %). Id-differenzi fl-impatt tat-trasferimenti soċjali fuq it-tnaqqis tal-faqar kienu kbar ukoll bejn ir-regjuni, inkluż fil-pajjiżi, speċjalment fil-Belġju, fil-Ġermanja, fl-Iżvezja, fl-Italja, fl-Ungerija, fis-Slovakkja u fil-Polonja (ara l-Illustrazzjoni 9 fl-Anness 5), kif ukoll għar-regjuni ultraperiferiċi. In-nisa esperjenzaw impatt kemxejn iżgħar fuq it-tnaqqis tal-faqar tat-trasferimenti mill-irġiel fl-UE bhala medja (33,7 % vs 34,6 %). L-impatt tat-trasferimenti soċjali fuq ir-riskju tal-faqar fost it-tfal baqa' ġeneralment l-istess fl-2024 fl-UE (41,4 % fl-

²⁷⁵ Dan jinkludi kwalunkwe tip ta' benefiċċju soċjali, u mhux biss skemi ta' introjtu minimu.

²⁷⁶ Il-valur għadu oghla milli kien qabel il-pandemija tal-COVID-19.

2023 vs 41,9 % fl-2024). Dan naqas fi 15-il Stat Membru (sa -11,1 pp fil-Litwanja, -5,5 pp fil-Ġermanja u -4,8 pp fil-Lussemburgu), u żdied fl-Istati Membri li jifdal (sa 12,3 pp fl-Ungerija, 8,7 pp fil-Polonja, u 7,7 pp fl-Estonja)²⁷⁷.

Illustrazzjoni 2.4.12: L-impatt tat-trasferimenti soċjali (għajr il-pensjonijiet) fuq it-tnaqqis tal-faqar ra tnaqqis qawwi f'xi Stati Membri

L-impatt tat-trasferimenti soċjali (għajr il-pensjonijiet) fuq it-tnaqqis tal-faqar, il-livelli tal-2024 u l-bidliet mis-sena ta' qabel (% , indikatur ewlieni tat-Tabella ta' Valutazzjoni Soċjali)



Nota: L-assi huma ċċentri fuq il-medja mhux ponderata tal-UE. Id-didaskalija hija pprezentata fl-Anness. Interruzzjoni fis-serje għal HR. Data provvizorja għal LT.

Sors: il-Eurostat [tespm050], I-UE-SILC

Is-sitwazzjoni soċjali fost il-persuni f'forom ta' impjeg mhux standard tibqa' inqas favorevoli minn dik għal haddiema oħra, għalkemm il-benefiċċji tal-protezzjoni soċjali huma aktar probabbli li jnaqqsu r-riskji ta' faqar tagħhom. L-impatt tat-trasferimenti soċjali fuq it-tnaqqis tal-faqar fl-2024 (b'referenza għall-introjti tal-2023) fl-UE kien oġġla b'mod sinifikanti għall-haddiema f'forom ta' impjeg mhux standard meta mqabbel mal-haddiem medju (11,8 %) ²⁷⁸. Dan kien ta' 22,8 % għall-impjegati b'kuntratti temporanji u 22,9 % għall-part-timers. L-impatt kien ta' 26,6 % għal dawk b'impjeg indipendenti.

²⁷⁷ Dan huwa bbażat fuq il-Qafas ta' parametru referenzjarju dwar l-indukrar tat-tfal u l-appoġġ għat-tfal stabbilit mis-Sottogrupp tal-Indikaturi tal-Kumitat tal-Protezzjoni Soċjali. L-indikatur jista' jiġi kkalkolat mirrata tal-AROP għat-tfal wara u qabel it-trasferimenti (għajr il-pensjonijiet). It-trasferimenti soċjali *in natura*, inklużi, fost l-oħrajn, l-edukazzjoni u l-kura bikrija tat-tfal mingħajr hlas, l-edukazzjoni u l-kura tas-saħħa, ma humiex ikkunsidrati f'din l-analiżi.

²⁷⁸ Estrazzjoni speċjali tal-Eurostat mill-UE-SILC ibbażata fuq it-tqassim ewlieni tal-indikatur ewlieni dwar l-adeqwatezza fil-qafas ta' monitoraġġ dwar l-aċċess għall-protezzjoni soċjali. Ara: Access to social protection for workers and the self-employed. Update of the monitoring framework – 2025 (għad irid jiġi ppubblikat).

Madankollu, il-faqar monetarju baqa' akbar ghalihom fil-biċċa l-kbira tal-Istati Membri. Fl-UE kollha kemm hi, ir-rata ta' riskju ta' faqar (AROP) kienet ta' 13,4 % għall-ħaddiema temporanji meta mqabbla ma' 5,2 % għal dawk b'kuntratti permanenti. Din ir-rata kienet ta' 13,8 % għall-part-timers (vs 7,1 % għall-full-timers) u ta' 20,9 % għal dawk b'impjieg indipendenti (vs 6,3 % fost l-impjegati kollha)²⁷⁹. Il-faqar monetarju għall-ħaddiema b'kuntratti temporanji kien oghla minn 15 % fi tmien Stati Membri²⁸⁰, u saħansitra oghla minn 25 % fi tlieta minnhom (il-Bulgarija, id-Danimarka u Ċipru). Fost dawk b'impjieg indipendenti, ir-rata tal-faqar fl-2024 kienet oghla b'madwar 5 pp jew aktar mill-medja tal-UE f'sitt Stati Membri²⁸¹, qrib it-30 % fil-Polonja u fl-Estonja, u għolja sa 52,3 % fir-Rumanija. Il-persuni f'forom ta' impjieg mhux standard iffaċċjaw ukoll rati oghla ta' privazzjoni soċjali u materjali (13,8 % fil-livell tal-UE fl-2024 għall-ħaddiema temporanji meta mqabbla ma' 7,6 % għall-impjegati permanenti, u 11,1 % għall-part-timers vs 7,4 % għall-full-timers).

Il-kopertura tal-benefiċċji soċjali fi flus tvarja hafna bejn l-Istati Membri, il-kategoriji tal-ħaddiema u l-istatus tal-impjieg. Is-sehem ta' persuni fl-età tax-xogħol (fl-età ta' bejn 16 u 64 sena) fir-riskju tal-faqar qabel it-trasferimenti soċjali li kienu qed jirċievu benefiċċji soċjali fi flus²⁸² fl-UE fl-2024 (b'referenza għall-introjti tal-2023) kien qrib il-livelli ta' qabel il-COVID wara tnaqqis matul dawn l-aħħar ftit snin. Dan kien oghla fost il-ħaddiema b'kuntratti temporanji (38,3 %) milli għal dawk b'kuntratti permanenti (23,3 %) u fost il-part-timers (30,1 %) milli għall-ħaddiema full-time (23,7 %). Dawn ix-xejriet kienu osservati fil-biċċa l-kbira tal-Istati Membri. Madankollu, f'ħames Stati Membri (Ċipru, is-Slovenja, l-Iżvezja, il-Portugall u l-Ungerija), l-impjegati b'kuntratt temporanju kienu inqas probabbli li jirċievu benefiċċji minn dawk b'kuntratti permanenti. F'seba' Stati Membri (is-Slovenja, il-Latvja, il-Litwanja, l-Italja, il-Portugall, il-Lussemburgu u l-Bulgarija) il-ħaddiema part-time kienu inqas probabbli li jirċievu benefiċċji minn dawk full-time. Fi tliet pajjiżi (il-Greċja, il-Polonja, u r-Rumanija), inqas minn 10 % ta' dawk f'impjieg u f'riskju ta' faqar qabel it-trasferimenti soċjali kienu qed jirċievu benefiċċji soċjali fi flus fl-2024. Dawk b'impjieg indipendenti f'riskju ta' faqar (qabel it-trasferimenti soċjali) kienu l-inqas probabbli li jirċievu benefiċċji soċjali fi flus, b'rata ta' kopertura ta' 11,5 % fl-2024 fl-UE. Fl-2024, dan is-sehem baqa' taħt il-5 % f'seba' Stati Membri²⁸³. Ftit aktar minn nofs (52,8 %) tal-qiegħda f'riskju ta' faqar kienu qed jirċievu benefiċċji soċjali bħala medja fl-UE fl-2024. Ħames Stati Membri (il-Belġju, id-Danimarka, il-Finlandja, il-Ġermanja u l-Awstrija) kisbu rati ta' kopertura oghla minn 80 %, filwaqt li dan is-sehem kien hafna aktar baxx, b'madwar 12-13 %, f'erba' Stati Membri oħra (il-Polonja, il-Greċja, is-Slovakkja u n-Netherlands). Matul l-aħħar sentejn, ir-rata ta' riskju ta' faqar fost il-persuni qiegħda żdiedet bi kważi 3 pp, minn 46,1 % fl-2022 għal 48,9 % fl-2024.

²⁷⁹ Madankollu, ir-rata ta' privazzjoni materjali u soċjali hija aktar baxxa għal dawk b'impjieg indipendenti meta mqabbla mal-impjegati (6,9 % u 8,1 % rispettivament fl-UE fl-2024).

²⁸⁰ Dawn huma BG, DK, CY, SE, HU, IT, MT u AT.

²⁸¹ Dawn huma RO, PL, PT, LV, EE u ES. Ara l-Eurostat [ilc li04], l-UE-SILC.

²⁸² Estrazzjoni speċjali mill-Eurostat tal-indikatur tar-rata tar-riċevitur għal "aċċess effettiv" fil-qafas ta' monitoraġġ dwar l-aċċess għall-protezzjoni soċjali: Access to social protection for workers and the self-employed. Update of the monitoring framework – 2025. (għad irid jiġi ppubblikat). Il-popolazzjoni fil-mira hija dik f'riskju ta' faqar qabel it-trasferimenti soċjali. Il-benefiċċji soċjali fi flus koperti fl-indikatur huma dawk riċevuti fil-livell individwali, għajr il-pensjonijiet.

²⁸³ Dawn huma PT, SI, PL, NL, CZ, RO u EL.

B'mod kumplessiv, l-aċċess għal protezzjoni soċjali adegwata għadu varjat fl-Istati Membri, minkejja xi titjib matul dawn l-aħħar snin²⁸⁴. Fir-rigward tal-kopertura formali²⁸⁵, mir-rebbiegħa tal-2025, għad hemm lakuni fi 18-il Stat Membru²⁸⁶ għal mill-inqas grupp wiehed ta' haddiema mhux standard f'mill-inqas fergħa waħda ta' protezzjoni soċjali. Il-fergħat l-aktar affettwati min-nuqqas ta' aċċess huma: il-qgħad (17-il Stat Membru) segwit mill-benefiċċji tal-mard (13-il Stat Membru) u tal-maternità/paternità (13 ukoll). Il-gruppi affettwati min-nuqqas ta' kopertura jinkludu trainees u interns, haddiema b'kuntratti mhux standard bħal kuntratti tal-ligi ċivili, kuntratti temporanji għal żmien qasir (eż. haddiema ta' ġurnata), haddiema li jaqilgħu inqas mil-limitu tal-introjtu meħtiegħ għall-kopertura, haddiema staġunali u haddiema domestiċi. Barra minn hekk, fi hdax-il²⁸⁷ Stat Membru, l-aċċess għal mill-inqas fergħa waħda tal-protezzjoni soċjali kien volontarju għal mill-inqas grupp wiehed ta' haddiema mhux standard. Fir-rigward ta' dawk b'impjieg indipendenti, huma ffaċċjaw lakuni formali fil-kopertura f'fergħa waħda tal-protezzjoni soċjali jew aktar f'19-il Stat Membru²⁸⁸, l-aktar ta' spiss b'rabta mal-benefiċċji tal-qgħad (19-il Stat Membru) u l-benefiċċji għall-aċċidenti fuq ix-xogħol u l-mard okkupazzjonali (14-il Stat Membru). Fil-biċċa l-kbira tal-każijiet, dawn il-lakuni affettwaw lil dawk kollha b'impjieg indipendenti, filwaqt li f'madwar terz tal-Istati Membri kienu speċifiċi għal ċerti gruppi, bħall-bdiewa, in-nies tas-sengħa jew il-professjonijiet liberi. Barra minn hekk, fi 15-il Stat Membru, il-kopertura għal dawk b'impjieg indipendenti kienet volontarja, l-aktar ta' spiss fir-rigward tal-benefiċċji tal-mard u tal-maternità, segwiti minn benefiċċji fir-rigward ta' inċidenti fuq il-post tax-xogħol u mard okkupazzjonali. L-istimi nazzjonali disponibbli jindikaw livelli differenti hafna ta' adozzjoni ta' skemi volontarji minn dawk b'impjieg indipendenti.

Iż-żieda fil-prezzijiet tad-djar qabzet it-tkabbir fl-introjtu matul l-aħħar deċennju, u b'hekk l-affordabbiltà tqiegħdet taħt pressjoni. Iż-żidiet fil-prezzijiet tad-djar ma humiex ta' thassib b'mod inerenti jekk jallinjaw mal-kapaċità finanzjarja tal-unitajiet domestiċi li jaffordjaw l-akkomodazzjoni. Madankollu, matul l-aħħar deċennju, il-prezzijiet tad-djar fl-UE żdiedu b'medja ta' madwar 10 % aktar malajr mill-introjti, u b'hekk naqset l-affordabbiltà – għalkemm b'differenzi kbar bejn il-pajjiżi²⁸⁹. Il-proporzjon tal-prezz tad-djar mal-introjtu żdied b'20 % jew aktar mill-2014 sal-2024 fil-Portugall, fin-Netherlands, fl-Ungerija, fil-Lussemburgu, fl-Irlanda, fiċ-Ċekja u fl-Awstrija. Hekk kif it-tmiem ta' dan il-perjodu ra żieda fir-rati tal-imgħax, l-affordabbiltà tal-akkomodazzjoni kompliet tonqos fil-biċċa l-kbira tal-pajjiżi għal dawk li għandhom bżonn jissellfu biex jixtru dar. Is-swieq tal-kiri żgħar u ineffiċjenti f'hafna Stati Membri jonqsu milli jipprovdu alternattiva vijabbli għax-xiri, bil-kostijiet għoljin tal-kiri f'hafna bliet kapitali u tnaqqis fl-istokk tal-kiri soċjali matul dawn l-aħħar deċennji. Filwaqt li l-kirjiet għall-kuntratti eżistenti żdiedu b'pass ferm aktar bil-mod mill-prezzijiet tad-djar, il-kirjiet fuq kuntratti ġodda splodew f'salt. Is-sitwazzjoni tvarja bejn il-gruppi ta' introjtu u l-koorti ta' età, bil-persuni b'introjtu aktar baxx

²⁸⁴ Ara r-Rapport tal-Kummissjoni dwar l-implimentazzjoni tar-Rakkomandazzjoni tal-Kunsill dwar aċċess għall-protezzjoni soċjali għall-haddiema u għal dawk li jahdmu għal rashom, COM/2023/43 final u l-Qafas ta' monitoraġġ approvat fl-2020 u l-aġġornament li jmiss (2025).

²⁸⁵ Il-kopertura formali ta' grupp tfisser li f'fergħa speċifika tal-protezzjoni soċjali (eż. ix-xjuħija, il-mard, il-qgħad, il-maternità) il-legiżlazzjoni eżistenti jew il-ftehim kollettiv jiddikjaraw li l-individwi fil-grupp huma intitolati li jippartecipaw fi skema ta' protezzjoni soċjali li tkopri fergħa speċifika.

²⁸⁶ AT, BG, CZ, DE, EL, ES, FR, HR, HU, IT, LV, NL, PL, PT, RO, SE, SI, SK

²⁸⁷ AT, CZ, DE, DK, HU, LU, NL, PL, RO, SI, SK.

²⁸⁸ AT, BE, BG, CY, CZ, DE, EE, EL, FR, IE, IT, LT, LV, NL, PL, PT, RO, SI, SK.

²⁸⁹ Ara Cousin G., Frayne C., Dias Martins V. u B. Vasicek, [Housing in the European Union: Market Developments, Underlying Drivers, and Policies](#), European Economy Dokument ta' Diskussjoni 228/Ottubru 2025.

u ż-żgħażaġh ikunu l-aktar affettwati. Tabilhaqq, fil-livell tal-UE, is-sehem tal-kostijiet totali tal-akkomodazzjoni fl-introjtu disponibbli tal-unitajiet domestiċi kellu medja ta' 19,2 % iżda lahaq 36,9 % għal persuni fir-riskju tal-faqar²⁹⁰. Iż-żgħażaġh, min-naħa l-oħra, huma aktar probabbli li jiffaċċjaw kirjiet oġhla meta jikru għall-ewwel darba, li jaqilghu introjti aktar baxxi u li jkollhom inqas affidabbiltà kreditizja.

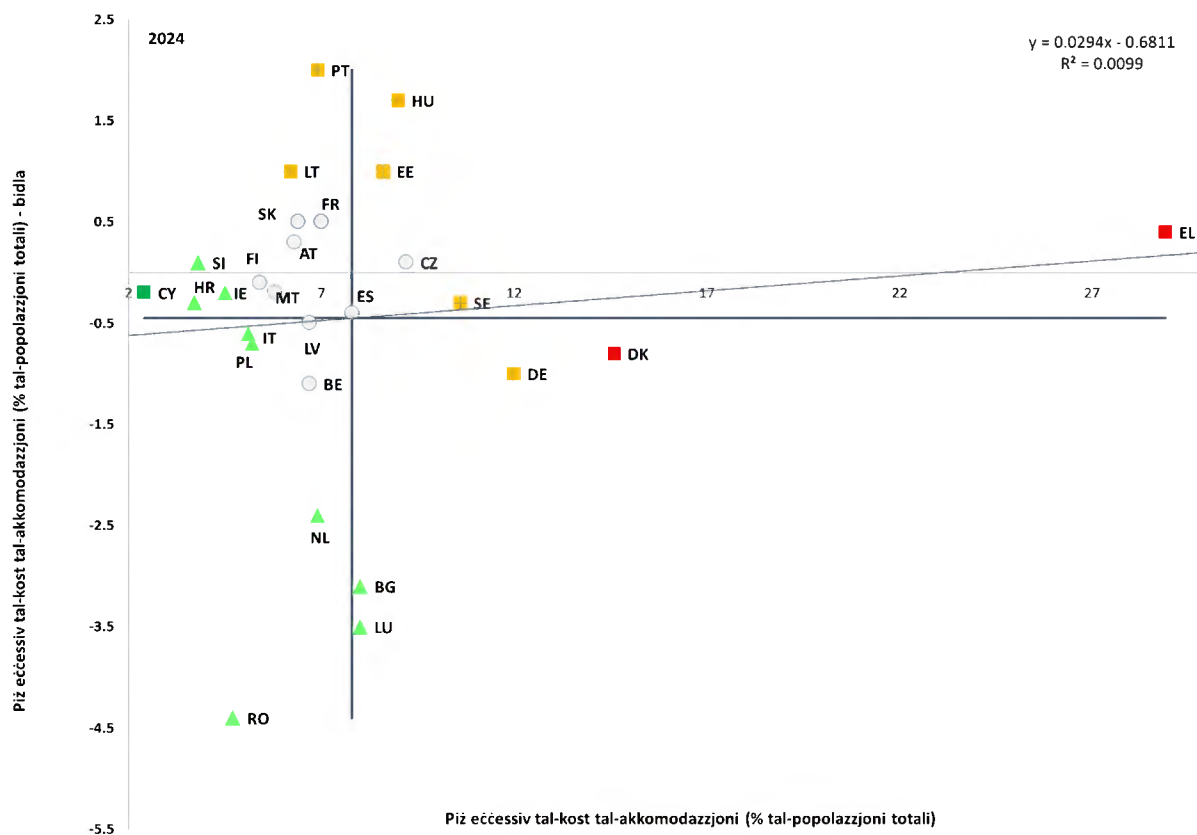
Is-sehem ta' persuni li qed jiffaċċjaw piż eċċessiv tal-kost tal-akkomodazzjoni naqas xi ftit fl-UE fl-2024 iżda baqa' oġhla b'mod sinifikanti għal persuni li qed jesperjenzaw il-faqar u pprezenta varjazzjoni konsiderevoli bejn l-Istati Membri. Fl-2024, is-sehem tal-popolazzjoni li qed tiffaċċja piż eċċessiv tal-kost tal-akkomodazzjoni naqas għal 8,2 %, minn 8,8 % fl-2023, iżda jeżistu differenzi sinifikanti – ara l-Illustrazzjoni 2.4.13²⁹¹. Il-Greċja rreġistrat l-oġhla rata tal-piż eċċessiv tal-kost tal-akkomodazzjoni fl-UE (28,9 %, wara żieda ta' 0,4 pp), u kienet f'“sitwazzjoni kritika” flimkien mad-Danimarka (14,6 % wara tnaqqis ta' 0,8 pp). Sitt Stati Membri “għandhom jiġu osservati” minhabba livell li għadu relattivament għoli wara tnaqqis (il-Ġermanja u l-Iżvezja) jew li esperjenzaw xi wħud mill-akbar żidiet annwali anke jekk f'livelli aktar baxxi (il-Portugall, l-Ungerija, l-Estonja u l-Litwanja). Min-naħa l-oħra, Ċipru kien “bl-aqwa prestazzjoni” (2,4 %). Il-Kroazja (3,7 %) u s-Slovenja (3,8 %) kienu “aħjar mill-medja”, flimkien ma' xi pajjiżi oħra li pprezentaw tnaqqis annwali kbir (ir-Rumanija, il-Lussemburgu, il-Bulgarija u n-Netherlands), fost l-oħrajn. Ir-rata tal-piż eċċessiv tal-kost tal-akkomodazzjoni għall-persuni fir-riskju tal-faqar naqset b'2,1 pp fl-2024, aktar milli għall-popolazzjoni ġenerali. Madankollu, baqgħet oġhla b'mod sinifikanti, fil-livell ta' 31,1 % meta mqabbla ma' 3,8 % għall-bqija tal-popolazzjoni. Il-persuni b'diżabbiltà wkoll għandhom piż eċċessiv sproporzjonat tal-kost tal-akkomodazzjoni meta mqabbla ma' persuni mingħajr diżabbiltà (10,4 % vs 7,8 %). L-oġhla rati ta' piż eċċessiv tal-kost tal-akkomodazzjoni għall-popolazzjoni fir-riskju tal-faqar fl-2024 kienu fil-Greċja (88,9 %, żieda ta' 2,6 pp) u fid-Danimarka (65,6 %, tnaqqis ta' 6,7 pp), filwaqt li l-aktar baxxi kienu rreġistrati f'Ċipru (9,2 %), fir-Rumanija (16,3 %) u fil-Kroazja (16,8 %). Fl-2024, 9,8 % tal-popolazzjoni tal-UE fil-bliet kienet tgħix f'unità domestika li qed tiffaċċja piż eċċessiv tal-kost tal-akkomodazzjoni, meta mqabbla ma' 6,3 % fiż-żoni rurali. Il-piż eċċessiv tal-kost tal-akkomodazzjoni kien oġhla fil-bliet milli fiż-żoni rurali fl-Istati Membri kollha, hlief għar-Rumanija, il-Bulgarija, il-Litwanja u l-Kroazja. Barra minn hekk, il-piż eċċessiv kumplessiv tal-kost tal-akkomodazzjoni fl-UE huwa oġhla għall-kerrejja fis-suq tal-kiri privat (19,2 %) meta mqabbel mal-kerrejja bi prezz imnaqqas jew b'kirjiet mingħajr ħlas (10 %). Dan huwa 5 % għas-sidien b'ipoteki jew self pendenti.

²⁹⁰ L-indikatur tal-Eurostat [[ilc_mdcd01](#)], l-UE-SILC.

²⁹¹ Ara l-Anness 2 għad-definizzjoni tal-indikatur.

Illustrazzjoni 2.4.13: Is-sehem tal-popolazzjoni li qed tiffaċċja piż eċċessiv tal-kost tal-akkomodazzjoni jvarja b’mod konsiderevoli bejn l-Istati Membri

Is-sehem tal-persuni li jgħixu f’unitajiet domestiċi b’piż eċċessiv tal-kost tal-akkomodazzjoni, il-livelli tal-2024 u l-bidliet mis-sena ta’ qabel (%), indikatur ewlieni tat-Tabella ta’ Valutazzjoni Soċjali



Nota: L-assi huma ċċentri fuq il-medja mhux ponderata tal-UE. Id-didaskalija hija pprezentata fl-Anness. Data provviżorja għal LT.

Sors: il-Eurostat [tespm140], I-UE-SILC.

L-affollament eċċessiv u l-akkomodazzjoni mhux adegwata għadhom jaffettwaw sehem konsiderevoli ta’ unitajiet domestiċi fl-UE, u għet registrata varjazzjoni kbira fil-provvista tal-akkomodazzjoni soċjali bejn l-Istati Membri. Fl-2024, 16,9 % tal-persuni fl-UE kienu jgħixu f’unitajiet domestiċi ffullati żżejjed, bi stabbiltà ġenerali meta mqabbla mal-2023²⁹². Ir-rati ta’ affollament eċċessiv ta’ aktar minn 30 % ġew irregistrati fir-Rumanija (40,7 %), fil-Latvja (39,3 %), fil-Bulgarija (33,8 %), fil-Polonja (33,7 %) u fil-Kroazja (31,7 %). B’kuntrast ma’ dan, ġew osservati l-aktar rati baxxi ta’ affollament eċċessiv (inqas minn 6 %) f’Ċipru (2,4 %), f’Malta (4,4 %), fin-Netherlands (4,6 %) u fl-Irlanda (5 %). Barra minn hekk, fl-2023, 15,6 % tal-popolazzjoni fl-UE esperjenzaw privazzjoni ta’ akkomodazzjoni, definita bħala djar b’saqaf iqattar, hitan, art jew pedamenti umdi jew tmermir fl-oqfsa tat-twieqi jew fl-art²⁹³. L-akkomodazzjoni soċjali ma teżistix fl-Istati Membri kollha tal-UE. Barra minn hekk, id-definizzjonijiet u l-fornituri kif ukoll il-mekkaniżmi ta’ eligibbiltà u ta’ allokkazzjoni jvarjaw (il-limiti bbażati fuq l-introjtu madankollu huma l-aktar kriterju komuni). Id-data dwar id-daqs tal-istokk tal-akkomodazzjoni soċjali tindika varjazzjoni kbira bejn l-Istati Membri. F’haqqa minnhom, kien hemm ukoll xi tnaqqis matul l-aħħar deċennju –

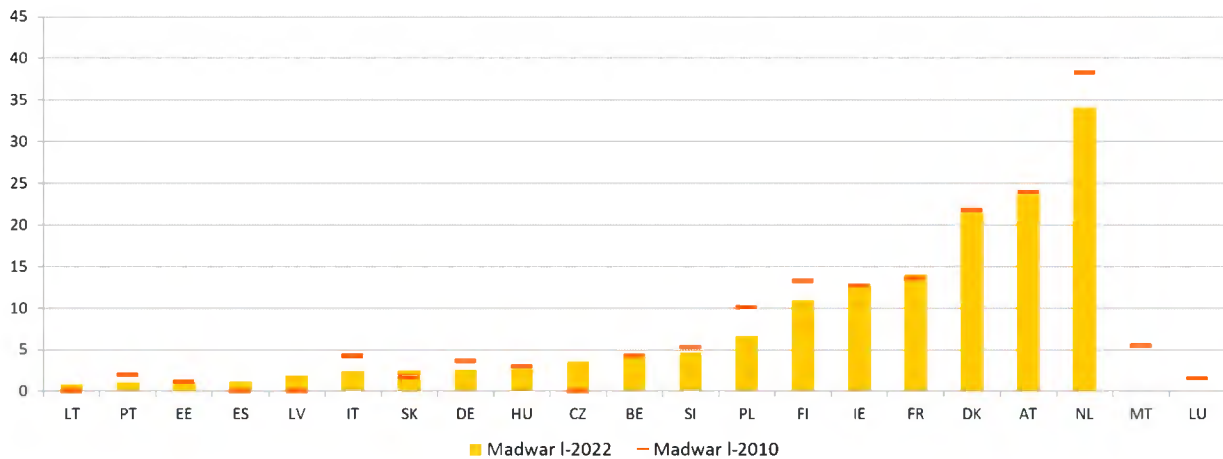
²⁹² L-indikatur tal-Eurostat [ilc_lvho05a], I-UE-SILC.

²⁹³ L-indikatur tal-Eurostat [ilc_mdho01], I-UE-SILC.

ara l-Illustrazzjoni 2.4.14. Iż-żieda fil-kostijiet tal-kostruzzjoni, tal-art u tal-finanzjament huma sfidi rrapportati b'mod komuni fir-rigward tal-provvista ta' akkomodazzjoni soċjali²⁹⁴. L-għadd ta' adulti b'diżabbiltà li jgħixu f'istituzzjonijiet residenzjali kompli jżieded fl-UE kollha kemm hi, fejn fost l-oħrajn, in-nuqqas ta' soluzzjonijiet ta' akkomodazzjoni aċċessibbli li jxekkel il-proċess ta' deistituzzjonalizzazzjoni.

Illustrazzjoni 2.4.14 Hemm varjazzjoni wiesgħa bejn l-Istati Membri fis-sehem tal-akkomodazzjoni soċjali fl-istokk tal-akkomodazzjoni totali

Abitazzjonijiet tal-kiri soċjali, % tal-istokk tal-akkomodazzjoni totali fis-snin magħżula (2010, 2022)



Nota: "Madwar l-2022" tirreferi għas-snin 2016-2022 u "Madwar l-2010" tirreferi għas-snin 2010-2013.

Sors: OECD (2024), OECD Affordable Housing Database - indikatur PH4.2. Stokk tal-akkomodazzjoni soċjali għall-kiri.

Il-kundizzjoni ta' persuni mingħajr dar hija sfida soċjali dejjem akbar għall-Istati Membri kollha. Għalkemm id-differenzi fid-definizzjonijiet u fil-metodi tal-għbir tad-data jxekklu t-tqabbil bejn il-pajjiżi u l-kwantifikazzjoni tal-kundizzjoni ta' persuni mingħajr dar fil-livell tal-UE, xejra li qed tiżdied hija identifikabbli fil-biċċa l-kbira tal-Istati Membri, anke f'dawk li kellhom xejriet li qed jonqsu fis-snin riċenti. Fl-2024, il-Finlandja rreġistrajt 3 806 persuni mingħajr dar, żieda sena wara sena ta' 11 %, għall-ewwel darba fuq deċennju. Bl-istess mod, fl-2024 id-Danimarka kellha 5 989 persuna mingħajr dar, b'żieda ta' 3 % fuq l-2022, u żieda ta' 20 % fuq l-2009²⁹⁵.

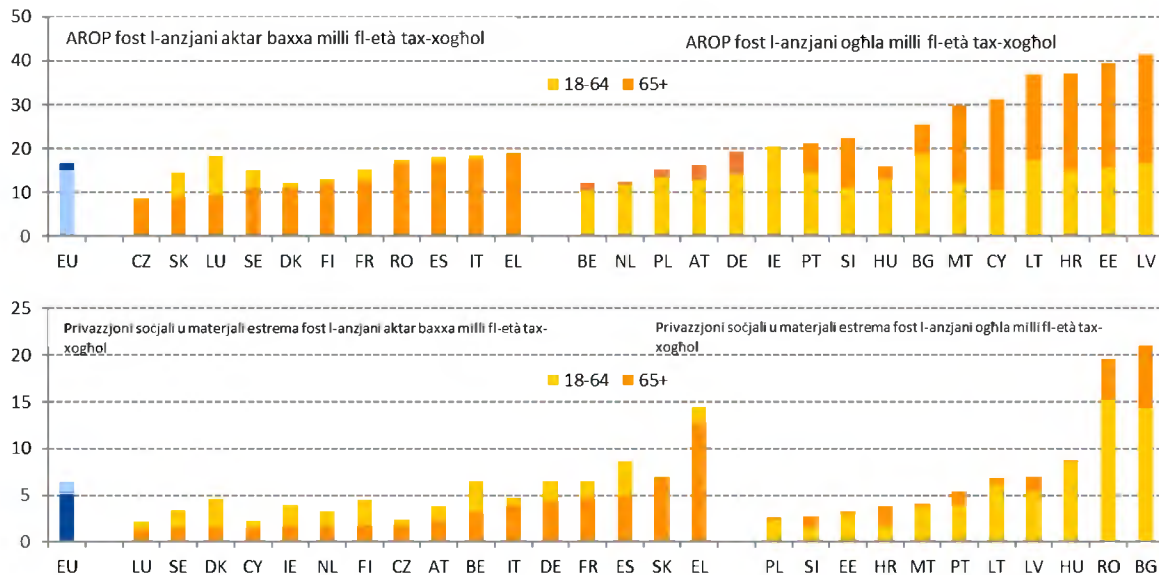
Is-sehem ta' persuni akbar fl-età (65+) fir-riskju tal-faqar jew tal-eskluzjoni soċjali kompli jonqos fil-livell tal-UE fl-2024. It-tnaqqis għal 19,2 %, meta mqabbel ma' 19,7 % fl-2023, kien xprunat l-aktar minn titjib fir-rata tal-AROEPE għan-nisa (li madankollu baqgħet sostanzjalment oġhla milli għall-irġiel, b'21,5 % u 16,3 %, rispettivament). Is-sitwazzjoni kienet ukoll varjata hafna bejn l-Istati Membri, b'rati tal-AROEPE għal persuni akbar fl-età li jvarjaw minn 9,5 % fiċ-Ċekja għal 42,9 % fil-Latvja. Fl-istess hin, fl-2024 l-inugwaljanza fl-introjtu għall-grupp ta' età ta' 65+ (kif imkejla mill-proporzjon tad-distribuzzjoni kwintili tal-introjtu, S80/S20) staġnat fil-livell ta' 4,11, kontra x-xejra ta' tnaqqis għall-popolazzjoni fl-età tax-xogħol. Madankollu, din baqgħet aktar baxxa milli għall-popolazzjoni totali (4,66), li tirrifletti wkoll l-impatt ridistributtiv tas-sistemi tal-pensjonijiet u tat-taxxa.

²⁹⁴ Ara l-OECD, *Social Housing: A Key Part of Past and Future Housing Policy*, OECD Publishing, 2020, Pariġi.

²⁹⁵ Ara: Fondation pour le Logement des Défavorisés – FEANTSA: *Tenth overview of housing exclusion in Europe – 2025*, 2025.

Illustrazzjoni 2.4.15 Il-persuni akbar fl-età (65+) qed jiffaċċjaw riskji ta' faqar oghla mill-popolazzjoni fl-età tax-xogħol, iżda ġeneralment ikunu inqas esposti għal privazzjoni materjali u soċjali estrema

Ir-rati tal-persuni fir-riskju tal-faqar (AROP) (il-pannell ta' fuq) u r-rati ta' privazzjoni materjali u soċjali estrema (SMSD) (il-pannell ta' isfel), skont il-gruppi ta' età (%), 2024



Nota: L-istrixxi għal kull serje huma sovrapposti: fuq ix-xellug, l-istrixxa ta' 18-64 hija itwal u parzjalment viżibbli wara l-istrixxa ta' 65+ li hija kompletament viżibbli; fuq il-lemin, l-istrixxa ta' 65+ hija itwal u parzjalment viżibbli wara l-istrixxa ta' 18-64 li hija kompletament viżibbli.

Sors: il-Eurostat [[jlc_li02](#)] u [[jlc_mdsd11](#)], I-UE-SILC

It-tnaqqis fir-rata tal-AROP għall-persuni akbar fl-età fl-UE huwa marbut ma' tnaqqis kemm fil-faqar monetarju tagħhom kif ukoll fir-rata ta' privazzjoni materjali jew soċjali estrema tagħhom. Ir-rata ta' riskju ta' faqar (AROP) għall-persuni fl-età ta' 65+ sena naqset minn 17,3 % fl-2022 għal 16,6 % fl-2024 (b'referenza għall-introjti tal-2023). Madankollu, ir-rata tal-AROP għall-persuni fl-età ta' 65+ sena baqgħet kemxejn oghla minn dik għal dawk ta' età aktar baxxa, bħala medja fl-UE. Fl-Istati Membri, is-sitwazzjoni kienet differenti, b'rati tal-AROP ta' bejn 8,3 % u 41,4 % - ara l-Illustrazzjoni 2.4.15. Filwaqt li f'diversi pajjiżi l-persuni fl-età ta' 65+ sena kienu inqas esposti għall-faqar monetarju mill-popolazzjoni fl-età tax-xogħol, f'ohrajn ir-riskju ta' faqar fl-età avvanzata kien sa darbtejn oghla. Ir-rata ta' privazzjoni materjali u soċjali estrema (SMSD) għall-persuni akbar fl-età naqset għal 5,1 % fl-UE fl-2024, wara staġnar madwar il-livell ta' 5,5 % mill-2020. Din kienet tvarja minn madwar 1 % sa aktar minn 20 % fl-Istati Membri. B'kuntrast mar-rata tal-AROP, ir-rata tal-SMSD għall-persuni akbar fl-età kienet kemxejn aktar baxxa milli għall-popolazzjoni fl-età tax-xogħol (6,4 %) bħala medja fl-UE u fil-maġġoranza tal-Istati Membri.

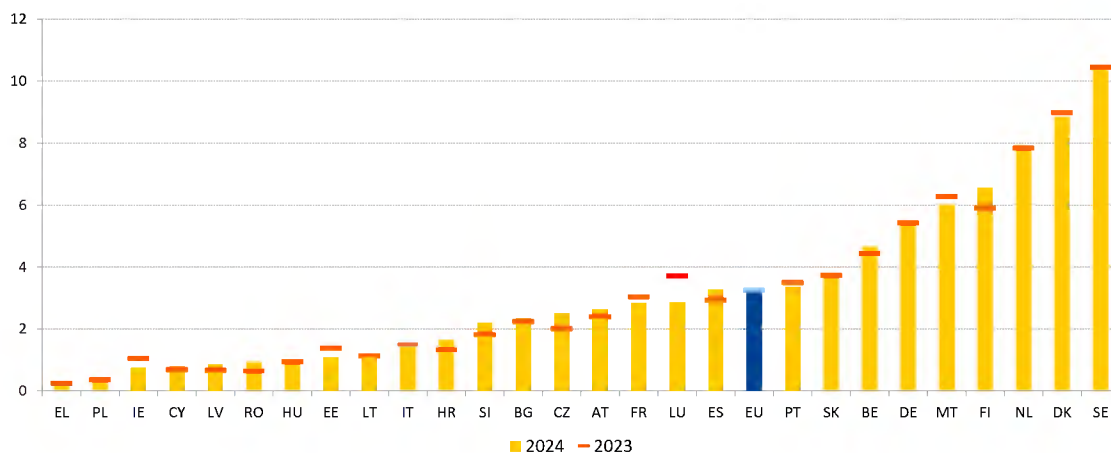
Il-proporzjon aggregat ta' sostituzzjoni għall-pensjonijiet baqa' stabbli fil-livell tal-UE fl-2024. Din il-miżura, li tqabbel il-benefiċċji tal-pensjoni tal-persuni fl-età ta' bejn 65 u 74 sena mal-introjtu mix-xogħol ta' dawk fl-età ta' bejn 50 u 59 sena, kienet ta' 0,6 fl-UE fl-2024 (vs 0,59 fl-2023 u 0,58 fis-snin preċedenti). Din kienet tvarja minn 0,35 fil-Kroazja għal 0,84 fil-Greċja. Il-proporzjon kien kemxejn aktar baxx għan-nisa milli għall-irġiel, fil-livell ta' 0,58 u 0,62, rispettivament, fl-UE. Dan jimplika li n-nisa, li l-introjtu mix-xogħol tagħhom bħala medja huwa aktar baxx biex jibdeu, ibatu minn deterjorament ulterjuri fis-sitwazzjoni tal-introjtu tagħhom meta mqabbla mal-irġiel meta jirtiraw.

L-isfidi strutturali fir-rigward tad-disponibbiltà, l-affordabbiltà u l-kwalità tal-kura fit-tul (LTC) huma mistennija li jintensifikaw fid-dawl tat-tixjiħ tal-popolazzjoni. In-numru

ta' nies potenzjalment fil-bżonn ta' LTC fl-UE huwa projettat li jżied minn 31,2 miljun fl-2022 għal 33,2 miljun fl-2030 u għal 37,8 miljun fl-2050²⁹⁶. L-aċċess limitat għal servizzi formali jwassal għal htigijiet mhux issodisfati jew piż eċċessiv fuq persuni li jindukraw b'mod informali, li fil-biċċa l-kbira huma nisa. Fl-2019, 46,6 % tal-persuni fl-età ta' 65+ sena b'diffikultajiet severi fil-kura personali jew fl-attivitajiet tal-unitajiet domestiċi fl-UE rrapportaw htigijiet mhux issodisfati għall-ghajnuna. Dan kien ferm aktar evidenti għall-persuni fl-aktar kwintil baxx tal-introjtu (51,2 %) meta mqabbla ma' daww fl-oghla kwintil (39,9 %) ²⁹⁷. In-nuqqas ta' affordability u disponibbiltà, anke minhabba n-nuqqas ta' haddiema, diġà huwa rrapportat u jenfasizza l-iskop għal aktar tishih tal-provvista tal-kura fit-tul, aktar u aktar fid-dawl tal-iżviluppi demografiċi projettati.

Illustrazzjoni 2.4.16 Il-proporzjon ta' haddiema tal-LTC għal kull 100 persuna fl-età ta' 65+ sena juri titjib marginali madwar l-UE, b'varjazzjoni kbira bejn l-Istati Membri

Haddiema tal-LTC għal kull 100 individwu fl-età ta' 65+ sena, 2024



Nota: il-haddiema tal-LTC jintgħażlu permezz tal-inkroċjar tal-kodiċijiet tas-settur (NACE) 87.1, 87.3, 88.1 u tal-okkupazzjonijiet (ISCO) 2221, 2264, 2266, 2634, 2635, 3221, 3255, 5321, 5322.

Sors: Kalkolu tad-DG EMPL minn estrazzjoni speċjali mill-Eurostat, l-LFS tal-UE 2024

Minkejja l-potenzjal għall-holqien tal-impjegi tas-settur tal-LTC, in-nuqqas ta' haddiema u ta' hili (ukoll minhabba l-attrazzjoni baxxa tas-settur) jaggrava l-isfidi relatati mal-aċċess u jkollu impatt negattiv fuq il-kwalità tas-servizzi pprovduti. Fl-2024, 3,2 miljun haddiem, l-aktar haddiema tal-kura personali (65 %) u infermiera (29 %), kienu impjegati fis-settur tal-LTC fl-UE, li jirrappreżentaw madwar 1,6 % tal-forza tax-xogħol²⁹⁸. In-nisa jirrappreżentaw 87 % tal-forza tax-xogħol tal-LTC, filwaqt li għandhom ukoll responsabbiltajiet aktar informali ta' indurkar. Is-settur għandu potenzjal għoli ta' holqien ta' impjegi, b'okkupazzjonijiet relatati mas-saħħa (eż. professjonisti tas-saħħa, haddiema tal-kura personali) li mistennija jespandu f'konformità max-xejriet demografiċi²⁹⁹. Bħala medja fl-UE madankollu kien hemm 3,3 haddiema tal-LTC għal kull 100 individwu fl-età ta' 65+ sena fl-2024, li juri titjib żgħir ħafna meta mqabbel mal-2023. Madankollu, kien

²⁹⁶ Skont il-projezzjonijiet mix-xenarju bażi. Ara l-Kummissjoni Ewropea, [2024 ageing report – Economic & budgetary projections for the EU Member States \(2022-2070\)](#), l-Uffiċċju tal-Pubblikazzjonijiet tal-Unjoni Ewropea, 2024.

²⁹⁷ L-indikatur tal-Eurostat [[hlth_ehis_tadlh](#)] u [[hlth_ehis_tadlhi](#)]. Mewġa 3.2019 tal-EHIS.

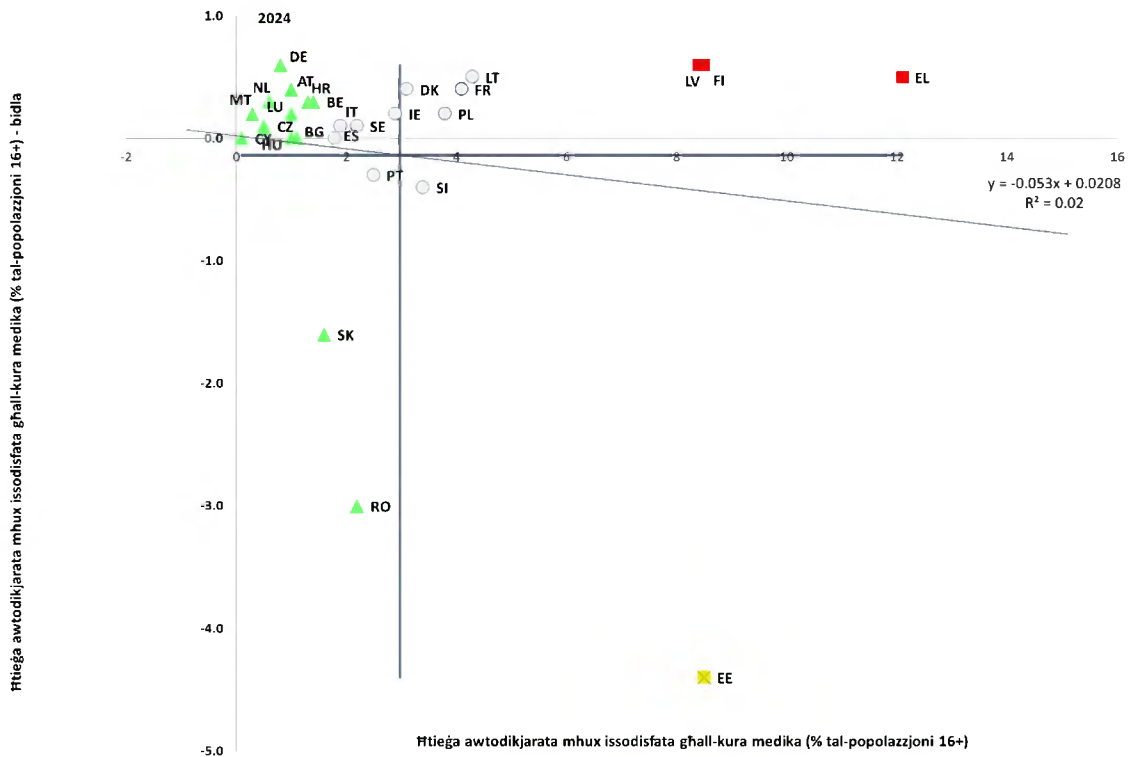
²⁹⁸ Sors: Il-kalkolu tal-Kummissjoni Ewropea (DG EMPL) minn estrazzjoni speċjali mill-Eurostat, l-LFS tal-UE 2024. Madankollu, id-daqs tas-settur tal-LTC jista' jkun akbar, minhabba l-inċidenza sinifikanti ta' xogħol mhux iddikjarat.

²⁹⁹ Ara: [Cedefop skills forecast 2035: the twin transition and the demographic challenge drive demand for high-level skills](#).

hemm varjabbiltà għolja bejn l-Istati Membri, li tvarja minn 0,3 fil-Greċja għal 10,4 fl-Iżvezja – ara l-Illustrazzjoni 2.4.16. In-nuqqas ta’ hiliet u ta’ haddiema huwa dovut ukoll għall-attraenza baxxa tas-settur, li hija xprunata minn kundizzjonijiet tax-xogħol diffiċli, inkluż fir-rigward tas-saħħa u s-sikurezza, u pagi relattivament baxxi. Il-pagi tal-haddiema tal-LTC huma ta’ madwar 89 % tal-paga medja grossa fis-siegħa, u huma ta’ madwar 65 % fil-Bulgarija, fl-Italja u fl-Estonja³⁰⁰. Ġew irrapportati wkoll perkorsi insuffiċjenti ta’ progressjoni tal-karriera u aċċess insuffiċjenti għal opportunitajiet ta’ titjib tal-hiliet. L-indoktraturi domestiċi u residenti, li spiss ikunu haddiema mobbli tal-UE jew ta’ pajjiż terz, jistgħu jiffaċċjaw kundizzjonijiet tax-xogħol partikolarment diffiċli fis-settur tal-LTC, inkluż f’termini ta’ aċċess għall-protezzjoni soċjali.

Illustrazzjoni 2.4.17: Il-prevalenza ta’ htigijiet mhux issodisfati għall-kura medika kienet ġeneralment stabbli fil-livell tal-UE, u żdiedet xi f’it għall-biċċa l-kbira tal-Istati Membri, bi f’it tnaqqis konsiderevoli biss

Il-htigijiet awtodikjarati mhux issodisfati għall-kura medika, il-livelli tal-2024 u l-bidliet mis-sena ta’ qabel (% , indikatur ewlieni tat-Tabella ta’ Valutazzjoni Soċjali)



Nota: Il-htigijiet awtodikjarati mhux issodisfati għall-kura medika minhabba raġunijiet finanzjarji, il-lista ta’ stennija twila jew id-distanza huma kkunsidrati. L-assi huma ċċentriati fuq il-medja mhux ponderata tal-UE. Id-didaskalija hija pprezentata fl-Anness. Id-data hija provviżorja għal LT.

Sors: il-Eurostat [tespm110], l-UE-SILC.

Is-sehem ta’ persuni li jirrapportaw htigijiet mhux issodisfati għall-kura medika baqa’ stabbli bhala medja fl-UE fl-2024. Is-sehem kien ta’ 2,5 % fl-UE, li huwa biss 0,1 pp oġhla mill-2023. Fost l-Istati Membri bl-oġhla valuri (aktar minn 8 %), u għalhekk f’“sitwazzjonijiet kritiċi”, il-Greċja, il-Finlandja u l-Latvja baqgħu qrib il-valur tas-sena ta’ qabel wara żidiet moderati (0,6 pp) li kienu madankollu fost l-akbar fl-UE - ara l-

³⁰⁰ Kalkolu tal-Kummissjoni Ewropea (DG EMPL) bl-użu ta’ estrazzjoni speċjali mill-Eurostat, Structure of Earnings Survey, 2022.

Illustrazzjoni 2.4.17. Fl-istess hin, l-Estonja, ir-Rumanija u s-Slovakkja raw l-akbar tnaqqis. Minkejja t-titjib sinifikanti ta' din is-sena, is-sehem tal-htigijiet mediċi mhux issodisfati fl-Estonja baqa' għoli ("dghajjef iżda li qed jitjeb"), filwaqt li r-Rumanija u s-Slovakkja saru "aħjar mill-medja". L-aktar ċifri baxxi ġew irregistrati f'Ċipru, f'Malta, fiċ-Ċekja, fin-Netherlands, fil-Ġermanja, fl-Awstrija, fil-Lussemburgu u fl-Ungerija, kollha taħt il-1 %, li xi wħud minnhom madankollu wara xi židiet akbar. Ġew irregistrati wkoll differenzi reġjonali fil-htigijiet mhux issodisfati għall-kura medika, bl-aktar b'saħħithom ikunu fl-Italja u fir-Rumanija (ara l-Illustrazzjoni 10 fl-Anness 5). Ir-rapportar tal-htigijiet mhux issodisfati kien ukoll aktar frekwenti bħala medja fiż-żoni rurali milli fl-irħula u fis-subborgi (2,8 % vs 2,1 % fl-UE, rispettivament), b'differenzi kbar bejn l-Istati Membri. Ir-rapportar tal-htigijiet mhux issodisfati kellu t-tendenza li jkun madwar 60 % akbar fl-ifqar għoxrin fil-mija tal-popolazzjoni, b'mod partikolari f'xi pajjiżi (eż., 4,9 % vs 2,2 % fir-Rumanija, 4,8 % vs 2,5 % fil-Portugall, 4 % vs 2,2 % fl-Iżvezja, u 14,4 % vs 8,4 % fil-Latvja).

2.4.2 Mizuri meħudin mill-Istati Membri

Diversi Stati Membri wettqu riformi biex itejbu l-adeqwatezza tal-iskemi ta' introjtu minimu tagħhom, f'konformità mar-Rakkomandazzjoni tal-Kunsill tal-2023³⁰¹. Biex ittejjeb l-adeqwatezza, **Spanja** adottat Digriet Irjali f'Jannar 2025, li żied il-benefiċċju tal-introjtu minimu b'9 %. **Il-Kroazja** emendat l-Att dwar l-Assistenza Soċjali biex iżżid l-ammont bażiku tal-inqas b'25 % għall-unitajiet domestiċi bit-tfal. Saru wkoll židiet, fost l-oħrajn, fil-**Latvja**, fil-**Litwanja** u fil-**Lussemburgu**. Bl-għan li tittejjeb l-adeqwatezza, xi Stati Membri bħall-**Estonja** qed jiżviluppaw metodoloġija biex jistabbilixxu l-livell tal-benefiċċji tal-introjtu minimu, filwaqt li **l-Latvja** żiedet il-valur ta' referenza minn 20 % għal 22 % tal-livell medjan tal-introjtu għal-limitu garantit tal-introjtu minimu tagħha.

Biex itejbu l-kopertura tal-iskemi ta' introjtu minimu, għadd ta' Stati Membri ħadu miżuri biex jiffaċilitaw l-użu u jnaqqsu l-ostakli amministrattivi. Fl-**Estonja**, huma previsti emendi għall-Att dwar l-Assistenza Soċjali biex jiġi ssimplifikat il-proċess ta' applikazzjoni billi tiġi rkuprata d-data mir-registri nazzjonali u jiġi applikat approċċ standardizzat fil-pajjiż kollu. Fil-**Lussemburgu**, pjan nazzjonali ġdid kontra l-faqar, li għandu jiġi adottat sa tmiem l-2025, għandu jħabbar, fost l-oħrajn, il-holqien ta' punt uniku ta' servizz għall-benefiċċji soċjali u l-mistoqsijiet relatati, sabiex jittejjeb l-użu tagħhom. **Ir-Rumanija** nediet f'Jannar 2024 il-programm VMI (introjtu b'inkluzjoni minima) biex iżżid il-kopertura u ttejjeb l-adeqwatezza tal-appoġġ, filwaqt li ttejjeb l-aċċess tal-benefiċjarji għas-servizzi tal-impjiegi. F'Marzu 2025, il-**Kroazja** adottat diversi emendi biex ittejjeb il-kopertura, l-adeqwatezza u l-immirar tal-benefiċċji soċjali, b'enfasi partikolari fuq persuni li jbatu minn faqar persistenti.

F'konformità mal-approċċ ta' inkluzjoni attiva, għadhom għaddejjin sforzi biex tiġi ffaċilitata l-integrazzjoni fis-suq tax-xogħol, inkluż għall-benefiċjarji b'introjtu minimu. Fil-**Portugall**, skema ġdida ta' incentivi għax-xogħol se tippermetti l-kombinazzjoni tal-introjtu mix-xogħol u mill-appoġġ soċjali. Diversi Stati Membri għamlu wkoll sforzi biex itejbu l-miżuri ta' attivazzjoni għall-benefiċjarji ta' introjtu minimu. Fir-**Rumanija**, bħala parti mill-RRP tagħha, ġie implimentat programm ġdid ta' inkluzjoni ta' introjtu minimu, li jistabbilixxi li sal-aħħar tat-tieni trimestru tal-2025 mill-inqas 60 % tal-benefiċjarji jirċievu mill-inqas miżura waħda ta' attivazzjoni tas-suq tax-xogħol.

³⁰¹ Ara: [Ir-Rakkomandazzjoni tal-Kunsill tat-30 ta' Jannar 2023 dwar introjtu minimu adegwat li jiżgura inkluzjoni attiva](#).

L-Istati Membri komplew jimplimentaw inizzjattivi biex itejbu l-aċċess għas-servizzi soċjali u l-affordabbiltà tas-servizzi tal-enerġija u tat-trasport, b'mod partikolari għal gruppi vulnerabbli. Spanja allokata EUR 198,7 miljun biex ittejjeb is-servizzi reġjonali u lokali li huma ta' benefiċċju għat-tfal u għall-familji fil-bżonn. Fir-**Rumanija**, il-programm tas-Servizzi Integrati fil-Komunità tnedja f'madwar 2 000 komunità rurali, li kien jinkludi l-istabbiliment ta' timijiet integrati u t-taħriġ tal-forza tax-xogħol tas-servizzi soċjali, bl-għan li jiġu pprovduti servizzi komprensivi lil mill-inqas 450 000 persuna vulnerabbli, bl-appoġġ tal-FSE+. **Il-Lussemburgu** zied l-appoġġ tiegħu għall-unitajiet domestiċi b'introjtu baxx billi trippla l-allowance tal-enerġija fl-2025 u espanda l-eligibbiltà (parzjali) għal dawk li jaqilgħu sa 30 % aktar mil-limitu tal-introjtu. **In-Netherlands** introduċew skema ta' għajjnuna temporanja b'baġit ta' EUR 60 miljun biex jgħinu lill-unitajiet domestiċi b'introjtu baxx fil-ġestjoni tal-kontijiet tal-enerġija tagħhom fl-2025. **Il-Portugall** wessa' l-aċċess għat-trasport pubbliku billi offra permessi mingħajr ħlas lin-nies kollha taħt l-età ta' 23 sena, irrISPettivament mill-istatus ta' reġistrazzjoni tagħhom fl-istituzzjonijiet edukattivi.

Fl-2024-2025, il-miżuri meħuda minn xi Stati Membri kellhom l-għan li jsaħħu l-aċċess għall-protezzjoni soċjali għall-haddiema u għal dawk b'impjieg indipendenti, f'konformità mar-Rakkomandazzjoni tal-Kunsill tal-2019³⁰², b'mod partikolari għall-benefiċċji tal-qgħad. Franza tejbet l-aċċess għall-haddiema bi storja ta' impjieg mhux kontinwu, b'mod partikolari haddiema staġunali kif ukoll eks prigionieri, filwaqt li **l-Italja** taffiet ir-rekwiżiti għall-aċċess għall-allowance ta' diskontinwità għall-haddiema fis-settur tal-arti. Ir-riforma tal-**Estonja** tal-2026 lejn benefiċċju universali b'rata bażi hija mistennija li ttejjeb l-aċċess għall-haddiema f'impjieg irregolari jew ibbażat fuq proġetti billi tnaqqas il-perjodu ta' kwalifika (għal 8 xhur ta' xogħol fi żmien 3 snin). **Il-Polonja** qed ttejjbi liġi biex tappoġġa l-inklużjoni (minn nofs l-2026) ta' artisti professjonali fis-sistema tas-sigurtà soċjali, filwaqt li r-riforma tagħha tal-2025 neħhiet it-tnaqqis (20 %) fl-allowance bażika għal persuni li qed ifittxu impjieg b'inqas minn 5 snin ta' perjodi kontributorji.

L-Istati Membri ffukaw fuq it-titjib tal-kopertura tal-protezzjoni soċjali għal dawk b'impjieg indipendenti u għall-forom ta' impjieg mhux standard. Mill-2025, **Ċipru** zied magħhom il-liv tal-ġenituri u l-benefiċċji relatati mal-inċidenti u l-mard okkupazzjonali. **Malta** tat liv tal-paternità bi ħlas lill-missirijiet b'impjieg indipendenti. Fil-**Belġju**, mill-2026, il-pjattaformi diġitali se jkollhom jassiguraw il-persunal tagħhom b'impjieg indipendenti kontra inċidenti fuq il-post tax-xogħol. It-titjib tal-iskemi eżistenti għal dawk b'impjieg indipendenti sar jew huwa mistenni mill-**Kroazja** għall-benefiċċji tal-mard u mill-**Italja** għall-benefiċċji tal-mard u għal-liv tal-ġenituri. **In-Netherlands** qed ihejju liġi ġdida biex jintroduċu assigurazzjoni bażika obligatorja għad-diżabbiltà għal dawk kollha b'impjieg indipendenti. Mill-2025, **iċ-Ċekja** rirformat il-kuntratti ta' ftehim ta' xogħol ("DPP") biex timmodifika l-limiti tal-assigurazzjoni u żżid magħhom il-mard, il-pensjoni, u xi intitolamenti ta' liv, filwaqt li **l-Bulgarija** estendiet il-perjodi ta' kumpens f'każ ta' invalidità temporanja minħabba inċidenti jew mard okkupazzjonali għal haddiema agrikoli għal żmien qasir. **Spanja** reġgħet introduċiet il-koeffiċjent multiplikatur għall-"haddiema staġunali permanenti" biex taġġusta l-kalkoli tal-benefiċċji u ttejjeb l-aċċess għall-pensjonijiet tal-inkapaċità u tal-irtirar, u adattat il-kuntratti għal terminu fiss għal raġunijiet ta' produzzjoni għas-settur agrikolu u dak agroalimentari. **Il-Kroazja** espandiet il-benefiċċji tal-maternità,

³⁰² Ara: [Ir-Rakkomandazzjoni tal-Kunsill tat-8 ta' Novembru 2019 dwar l-aċċess għall-protezzjoni soċjali għall-haddiema u għal dawk li jaħdmu għal rashom.](#)

tal-ġenituri u tal-paternità billi ziedet il-livelli ta' kumpens, taffiet ir-reqwiżiti, u estendiet il-kopertura għal dawk b'impjieġ indipendenti, dawk part-time, u haddiema esklużi oħrajn.

Għadd ta' Stati Membri komplew itejbu t-trasparenza u s-simplifikazzjoni tal-iskemi ta' protezzjoni soċjali inkluż permezz ta' għodod diġitali. Pereżempju, f'Settembru 2024 **Spanja** nediet applikazzjoni mobbli ġdida biex tipprovdi informazzjoni aġġornata u f'Jannar 2025 sit web ġdid li jinkorpora aċċess telematiku għal proċeduri, informazzjoni u servizzi dwar il-pensjonijiet u l-benefiċċji. **Is-Slovakkja** espandiet aktar f'nofs l-2024 it-trasparenza online billi tejbet il-Kont Elettroniku tal-Assigurati tagħha biex tinkludi data f'hin reali dwar il-benefiċċji tal-mard u tal-maternità (minbarra l-pensjonijiet u l-kontribuzzjonijiet). **Iċ-Ċekja** adottat ukoll miżuri ta' simplifikazzjoni f'nofs l-2025, filwaqt li s-simplifikat il-proċessi tal-ħlas tal-pensjonijiet għall-benefiċjarji barra mill-pajjiż. **Il-Ġermanja** kompliet tiżviluppa d-Digitale Rentenübersicht tagħha, appoġġata mill-RRF, fl-2024–2025 billi estendiet il-konnessjonijiet tal-fornituri u tejbet l-aċċess online għal informazzjoni komprensiva dwar il-pensjonijiet.

Diversi riformi kellhom l-għan li jtaffu l-piż finanzjarju fuq il-ġenituri u jindirizzaw il-faqar fost it-tfal permezz ta' benefiċċji fi flus kontanti. Bl-appoġġ tal-FSE+, **il-Bulgarija** se tiżviluppa eżerċizzju ta' mmappjar tat-tfal li jgħixu f'faqar estrem. Diversi pajjiżi oħra ziedu l-benefiċċji għat-tfal (eż. **Ċipru, Malta**), jew il-benefiċċji għall-indukrar tat-tfal (eż. **il-Latvja**, għat-tfal b'diżabbiltà). Fl-2024, **Spanja** nediet programm iffinanzjat mill-FSE+ ta' distribuzzjoni ta' kards/vawċers u l-iċċarġjar perjodiku mill-ġdid tagħhom, implimentat mis-Salib l-Ahmar Spanjol, biex tappoġġa familji bi tfal dipendenti li l-introjtu tagħhom huwa taħt il-limitu tal-faqar. **L-Irlanda** introduċiet Għotja għat-Trabi tat-Twelid, li tipprovdi ħlas ta' darba ta' EUR 280, minbarra l-ewwel xahar ta' Benefiċċju għat-Tfal, lill-ġenituri ta' tfal li twieldu fl-1 ta' Jannar 2025 jew wara. Fl-2024, **Malta** ziedet il-Bonus għat-twelid tagħha għal EUR 500 għall-ewwel wild u għal EUR 1 000 għal kull wild addizzjonali fl-unità domestika. Minbarra l-għotjiet għat-twelid tat-tfal, titjib ieħor jinkludi abbozz ta' liġi fi **Franza**, li għandu l-għan li jestendi l-allowances tal-familja lill-ġenituri mit-twelid tal-ewwel wild tagħhom, minflok mit-tieni wild biss, u b'hekk jappoġġa familji b'wild wieħed li jiffaċċjaw riskji għoljin ta' faqar. **L-Irlanda** estendiet ukoll il-kopertura tagħha tal-Pagament għall-Familja li Tahdem, li jappoġġa lill-haddiema b'paga baxxa bit-tfal, permezz tal-estensjoni tal-limitu tal-introjtu tat-test tal-mezzi. Barra minn hekk, **il-Finlandja** pproponiet riformi biex jiġi emendat l-Att dwar l-appoġġ għat-tfal biex jissahħaħ bhala sors ta' introjtu għall-unitajiet domestiċi eliġibbli bit-tfal.

Saru diversi riformi biex jittejjeb l-aċċess tat-tfal għal oġġetti u servizzi ewlenin, f'konformità mal-Garanzija Ewropea għat-Tfal. **Il-Portugall**, pereżempju, jimplementa programm li jipprovdi edukazzjoni preprimarja mingħajr ħlas lil 5 000 tifel u tifla, li jiffoka fuq żoni b'għażliet limitati ta' network pubbliku u ta' solidarjetà. L-inizjattiva tinvolvi l-kuntrattar ma' istituzzjonijiet tal-edukazzjoni privati, kooperattivi u soċjali biex jinfethu 200 faċilità ġdida tal-preprimarja, b'investment sinifikanti li jibda mill-2025 sal-2028. **Ċipru** nieda riforma biex jestendi l-edukazzjoni preprimarja obbligatorja mingħajr ħlas għat-tfal fl-età ta' 4+ snin, bl-appoġġ tal-RRF. **Il-Latvja** ziedet l-allowance għall-indukrar tat-tfal għal tfal b'diżabbiltà minn EUR 313 għal EUR 413 fix-xahar biex tipprovdi appoġġ finanzjarju addizzjonali lill-familji biex ilaħhqu mal-kostijiet relatati mal-indukrar. **Il-Polonja** adottat standards ta' kwalità għall-faċilitajiet tal-indukrar tat-tfal. Minbarra l-edukazzjoni u l-kura bikrija tat-tfal, **Ċipru** introduċa l-forniment ta' kolazzjon lil studenti vulnerabbli fl-iskejjel pubbliċi, f'inizjattiva kofinanzjata mill-FSE+. Fir-**Rumanija**, il-gvern nieda l-programm "Healthy Meal", bl-appoġġ tal-FSE+, li jagħti lill-istudenti fi skejjel vulnerabbli ikla shuna ta' kuljum jew pakkett tal-ikel, li jikkontribwixxu għall-benesseri tagħhom. Dan johloq ukoll network ta' 150 ċentru ta' kura matul il-ġurnata biex jipprevjeni s-separazzjoni tat-tfal mill-

familji tagħhom billi jipprovdi attivitajiet iddedikati kemm għat-tfal kif ukoll għall-ġenituri, bl-appoġġ tal-RRF.

L-Istati Membri adottaw miżuri biex itejbu l-opportunitajiet ta' impjeg ta' persuni b'diżabbiltà kif ukoll l-aċċessibilità tas-servizzi. Il-Bulgarija saħhet il-finanzjament għal miżuri ta' politika attiva tas-suq tax-xogħol, inklużi opportunitajiet ta' impjeg u taħriġ sussidjati għal persuni b'diżabbiltà. **Il-Greċja** tippromwovi r-reklutaġġ ta' persuni b'diżabbiltà f'organizzazzjonijiet tal-gvern lokali. **Ir-Rumanija** żviluppat servizzi integrati bbażati fil-komunità fil-komunitajiet rurali biex ittejjeb l-aċċess għall-kura tas-saħħa, l-edukazzjoni u s-servizzi soċjali. B'għan simili, **Spanja** adottat miżuri biex issaħħa l-aċċess għal servizzi ta' appoġġ ewlenin, bħall-assistenza personali, il-kura fid-dar u t-telekura. Xi Stati Membri komplew jinvestu f'servizzi residenzjali għal persuni b'diżabbiltà, jew biex iżidu l-kapaċità tagħhom, bħal f'**Malta** u fi **Spanja**, jew biex itejbu l-kwalità tagħhom, bħal fir-**Rumanija**. **Spanja** u **l-Estonja** qed jadottaw miżuri biex itejbu l-aċċessibilità tat-teknoloġiji assistivi, inklużi soluzzjonijiet diġitali.

Diversi Stati Membri fasslu u adottaw strateġiji nazzjonali integrati u fit-tul li jindirizzaw il-kundizzjoni ta' persuni mingħajr dar. Il-Ġermanja nediet f'April 2024 għall-ewwel darba Pjan ta' Azzjoni Nazzjonali biex tindirizza l-kundizzjoni ta' persuni mingħajr dar, li jipprovdi linji gwida nazzjonali għal azzjoni koordinata mill-gvern federali, mill-istati u mill-muniċipalitajiet. **Il-Portugall** aġġorna l-istrateġija pluriennali tiegħu għall-integrazzjoni tal-persuni mingħajr dar, li tinkludi sistema ta' twissija integrata għal sitwazzjonijiet ta' riskju, interventivi personalizzati mal-manigers tal-każijiet fil-livell lokali, u żieda fis-soluzzjonijiet "l-akkomodazzjoni l-ewwel" u appartamenti kondivizi. **Is-Slovenja** qed tippjana li tadotta għall-ewwel darba strateġija biex tipprevjeni u ttejjem il-kundizzjoni ta' persuni mingħajr dar, billi ttiprovdi definizzjoni tagħha u tiffoka fuq akkomodazzjoni adegwata, stabbli, aċċessibbli u sikura għal kulhadd.

Il-pensjonijiet u l-anzjanità attiva jibqgħu fuq quddiem tal-aġenda ta' riforma tal-Istati Membri, bil-bieċa l-kbira tal-miżuri mmirati lejn l-appoġġ għal hajja tax-xogħol itwal u l-posponiment tal-irtirar. Fl-Irlanda, il-Liġi dwar l-Impjegati tal-2025 se tippermetti lil persuni li jagħzlu li jkomplu jaħdmu lil hinn mill-età tal-pensjoni, sakemm l-impjegatur ma jkunx jista' juri ġustifikazzjoni legittima u proporzjonata biex jisfurza l-irtirar. F'**Malta**, dawk li akkumulaw biżżejjed kontribuzzjonijiet tas-sigurtà soċjali biex jirtiraw se jirċievu żieda oġġla fil-pensjoni tagħhom għal kull sena addizzjonali li jibqgħu impjegati sal-età ta' 65 sena. Fil-**Belġju**, minn Ottubru 2025, il-persuni b'impjeg indipendenti jistgħu jibnu aktar drittijiet tal-pensjoni jekk ikomplu jaħdmu u jhallsu kontribuzzjonijiet tas-sigurtà soċjali lil hinn mill-età tal-irtirar. Min-naħa tiegħu, **il-Lussemburgu** se jekwivalizza regoli ta' akkumulazzjoni għall-impjegati u għal dawk b'impjeg indipendenti meta jikkombinaw il-pensjonijiet tal-irtirar mogħtija qabel l-età tal-irtirar jew ta' diżabbiltà ma' attività professjonali. **Il-Litwanja** introduċiet incentivi addizzjonali għax-xogħol għall-persuni akbar fl-età u għall-persuni b'diżabbiltà, billi espandiet il-ħlas tal-assistenza soċjali, tal-pensjonijiet tal-irtirar u tad-diżabbiltà għall-impjegati li jappartjenu għal dawn il-gruppi. **L-Italja** introduċiet incentivi biex il-persuni li jissodisfaw ir-rekwiżiti ta' eliġibbiltà għal ċerti skemi ta' rtirar bikri, ikomplu jaħdmu. L-età statutorja tal-irtirar żdiedet fiċ-**Ċekja** u fid-**Danimarka**. Fil-**Greċja** tressqet agenda wiesgħa dwar l-anzjanità attiva u d-demografija, filwaqt li **l-Bulgarija** kompliet bl-implimentazzjoni tal-istrateġija tagħha dwar l-anzjanità attiva, u **Ċipru** żviluppa waħda għall-ewwel darba. L-irtirar bikri għal persuni f'okkupazzjonijiet riskjużi ġie estiż fiċ-**Ċekja**, filwaqt li fin-**Netherlands** l-iskema ta' rtirar bikri b'eżenzjonijiet mit-taxxa għal impjegati fiżikament eżiġenti kienet immirata ahjar u estiża sal 2029.

Diversi pajjiżi hadu azzjoni biex itejbu l-adeqwatezza tal-pensjonijiet u jappoġġaw lil dawk b'pensjonijiet baxxi. F'Malta għaddew miżuri għal dan il-għan, inkluża żieda żgħira fil-pensjonijiet kollha tal-irtirar fl-2025, żieda gradwali fil-pensjonijiet tar-romol, għotja oġhla għall-anzjani fl-età ta' bejn 75 u 79 sena, u eżenzjonijiet mit-taxxa mtejbja għall-pensjonanti fl-età ta' 61 sena 'l fuq. Ġew introdotti wkoll aġġustamenti fil-bonus tal-għoli tal-hajja. Fl-Italja, ġiet deċiża żieda temporanja fil-pensjonijiet minimi għall-2025 u l-2026, u ġew introdotti supplimenti soċjali għall-pensjonanti f'kundizzjonijiet żvantaġġati, filwaqt li l-Portugall stabbilixxa suppliment straordinarju tal-pensjoni għal dawk b'pensjonijiet baxxi. Fil-Latvja, il-pensjoni minima tal-irtirar żdiedet, u qed jiġu introdotti mill-ġdid gradwalment is-supplimenti tal-pensjoni tal-Istat tal-irtirar u tad-diżabbiltà. Il-Litwanja indiċizzat il-pensjonijiet kollha tal-irtirar, tad-diżabbiltà u tas-superstiti, filwaqt li r-Rumanija ssospendiet fl-2025 il-mekkanizmu ta' indiċjar tal-benefiċċji soċjali introdott reċentement għal dawk b'pensjonijiet minimi u baxxi, li minflok irċevew għajnuna finanzjarja ta' darba. Id-Danimarka żiedet il-pensjoni supplimentari permezz ta' taxxa fuq il-passiġġieri fuq l-ivvjaġġar bl-ajru. Stati Membri oħra adottaw miżuri biex isahħu l-livell u l-adeqwatezza tal-benefiċċji tad-diżabbiltà (l-Estonja, Franza, Ċipru, ir-Rumanija, Spanja, is-Slovenja) u l-appoġġ finanzjarju għall-persuni li jindukraw (Malta, is-Slovakkja, ir-Rumanija).

F'xi pajjiżi ttiehdu miżuri biex jappoġġaw l-adeqwatezza tal-pensjonijiet filwaqt li jikkontribwixxu għall-iżgurar tas-sostenibbiltà tal-pensjonijiet, anke fir-rigward tal-iżvilupp ta' sistemi tal-pensjonijiet b'diversi pilastru. Fl-Italja, l-individwi issa jistgħu jhallsu b'mod volontarju rata addizzjonali ta' kontribuzzjoni għall-pensjoni minbarra dik standard. Il-Latvja operat trasferiment ta' 1 % tar-rati tal-kontribuzzjoni tal-pensjoni ffinanzjata mill-Istat mill-fond tal-pensjoni tal-Istat tat-tieni pilastru għall-iskema Hallas Waqt Li Tkun Għaddej tal-ewwel pilastru. L-Irlanda introduċiet sistema ta' tfaddil għall-irtirar b'registrazzjoni awtomatika, li se titnieda fl-1 ta' Jannar 2026. Malta habbret miżuri simili dwar l-awtoregistrazzjoni, żiedet il-perjodu kontributorju u, biex tippromwovi d-diversifikazzjoni tad-dhul mill-irtirar, introduċiet inizjattivi edukattivi u benefiċċji tat-taxxa msahħa biex tinkoraġġixxi l-adozzjoni ta' skemi tal-pensjoni tat-tielet pilastru. Fil-Kroazja qed jiġu segwiti riformi wesgħin tal-pensjonijiet biex jiġu żgurati kemm l-adeqwatezza kif ukoll is-sostenibbiltà tal-pensjonijiet, filwaqt li qed issir reviżjoni tas-sistema tal-pensjonijiet fil-Bulgarija u hija prevista f'Malta.

L-Istati Membri introduċew miżuri biex isahħu l-kopertura tal-kura tas-sahħa u jtejbju l-aċċess ekwu u l-kwalità tal-kura. Il-baġit tal-2025 għall-Fond Nazzjonali tal-Assigurazzjoni tas-Sahħa tal-Bulgarija żdied b'16 %, inkluż għal miżuri li jespandu l-kopertura tat-testijiet tal-kanċer, u li jappoġġaw lill-ispizeriji fiż-żoni mhux moqdija biżżejjed. Id-Danimarka qed timplimenta l-akbar riforma tagħha f'20 sena fl-2025 biex tnaqqas il-ħinijiet ta' stennija, tespandi l-għażla tal-pazjent, u ttejjeb l-aċċess għall-kura. Minn Jannar 2025, l-Estonja qed iżżid il-kopagamenti biex tagħti spinta lill-finanzjament, filwaqt li tikkonsolida l-isptarijiet, fil-kuntest tal-RRP tagħha, minn Diċembru 2024, biex ittejjeb l-effiċjenza u tnaqqas il-ħtiġijiet mediċi mhux issodisfati. Il-Ġermanja introduċiet riforma f'Novembru 2024 li tirriforma s-settur tal-isptarijiet u li tintroduċi sistema ġdida ta' rimborż biex tnaqqas proċeduri mediċi mhux meħtieġa. Minn Jannar 2025, il-Latvja espandiet il-lista ta' mediċini rimborsabbli, żiedet il-livell ta' rimborż pubbliku għall-mediċini, stabbiliet limiti fuq il-prezzijiet fuq il-manifatturi, u llimitat il-kopagamenti għall-preskrizzjonijiet inizjali. L-RRP tal-Polonja jappoġġa n-Network Kardjologiku Nazzjonali biex tittejjeb il-kura kardjologika mal-pajjiż kollu b'ligi adottata f'Ġunju 2025.

Ittiehdu wkoll passi biex tissahħah il-kura primarja, tittejjeb l-integrazzjoni tas-servizzi, u tiġi avvanzata d-diġitalizzazzjoni, inkluż l-appoġġ għall-iskambju tad-data. Fil-bidu tal-2025, l-Irlanda rristrutturat is-sistema tas-sahħa tagħha b'sitt Reġjuni tas-Sahħa

godda taht ir-riforma Sláintecare biex tinghata spinta lill-kura integrata, jiġi decentralizzat it-tehid tad-deċiżjonijiet u jiġi pprovdut approċċ ibbażat fuq il-popolazzjoni għall-ippjanar tas-servizzi. Mill-2025, **il-Lussemburgu** kien qed jaħdem biex joħloq networks ta' kura integrati għad-dijabete u għall-obeżità morbuża, li jlaqqgħu flimkien fornituri tal-kura primarja u speċjalizzata. F'Settembru 2024, **il-Portugall** habbar il-ħolqien ta' "Unitajiet tas-saħħa tal-familja tal-Mudell C" godda, operati minn fornituri privati tal-kura tas-saħħa iżda integrati fis-servizz nazzjonali tas-saħħa biex jespandu l-aċċess fit-twassil tal-kura tas-saħħa primarja. F'Settembru 2024, **is-Slovenja** approvat strategija tal-kura tas-saħħa primarja għall-2024–31. Taht l-RRP tagħha, il-liġi ta' riforma ta' Novembru 2024 tal-**Greċja** għandha l-għan li ssahħa il-kura tas-saħħa primarja billi twessa' l-eligibbiltà tat-tobba biex isiru "tobba personali" u tincentiva speċjalizzazzjonijiet fil-medicina ġenerali/tal-familja jew interna. **Il-Kroazja** qed tintroduci riforma diġitali tas-saħħa permezz ta' pjattaforma nazzjonali tal-IT biex tgħaqqad l-istituzzjonijiet tal-onkologija, bħala parti mill-RRP tagħha. L-RRP tal-**Ungerija** għall-2025 jiffoka fuq l-avvanz tad-digitalizzazzjoni tal-kura tas-saħħa u t-tisħiħ tal-kura primarja, inkluż l-iżvilupp ta' komunitajiet ta' GPs u ġestjoni mtejba tal-mard kroniku. F'Novembru 2024, **ir-Rumanija** ppubblikat l-Istrategija Nazzjonali għas-Saħħa Diġitali tagħha għall-2024–30, bl-għan li ttejjeb il-governanza diġitali, il-ħiliet, l-infrastruttura, u l-innovazzjoni fid-digitalizzazzjoni tas-saħħa, li huma impenji li jinsabu fl-RRP tagħha.

L-Istati Membri hađu wkoll miżuri biex jindirizzaw in-nuqqas ta' haddiema fil-qasam tal-kura tas-saħħa, inkluż permezz ta' żamma aħjar tal-persunal. Bl-appoġġ tal-RRF, l-**Awstrija** utilizza 150 infermiera tal-komunità sa tmiem l-2024. F'Ġunju 2025, **Franza** espandiet ir-rwoli tal-infermiera billi tathom l-awtorizzazzjoni biex imexxu konsultazzjonijiet ta' prevenzjoni rimborzati. **Il-Latvja** approvat strategija għall-forza tax-xogħol fil-qasam tas-saħħa għall-2025-29 fi hdan l-RRP tagħha ffokata fuq kundizzjonijiet tax-xogħol aħjar u rwoli godda. **Malta** żviluppat għodda għall-ippjanar tal-forza tax-xogħol fil-qasam tas-saħħa taht l-RRP tagħha biex tappoġġa r-rizorsi umani, l-ibbaġitjar, u r-reklutaġġ.

Il-miżuri għat-titjib tas-saħħa pubblika ffukaw ukoll fuq il-prevenzjoni u l-promozzjoni tas-saħħa, inklużi s-saħħa mentali u l-mard kardjovaskulari. F'Diċembru 2024, **iċ-Ċekja** introduċiet Pjan Kardjovaskulari Nazzjonali 2025–35, li nieda programmi godda ta' skrinjar u prevenzjoni koperti bis-sħiħ mill-assigurazzjoni. Bl-appoġġ tal-RRF, **il-Finlandja** tippromwovi miżuri ta' prevenzjoni u ta' detezzjoni bikrija permezz ta' mudelli reġjonali ta' servizzi integrati f'diversi setturi għal 22 kontea ta' servizzi ta' benesseri. L-RRP tas-**Slovakkja** jippromwovi titjib sistemiku fis-saħħa mentali, inkluż it-taħriġ tal-persunal.

L-Istati Membri hađu diversi miżuri biex jadattaw u jtejjbu s-sistemi tal-kura fit-tul b'reazzjoni għall-bidliet demografiċi u l-htigijiet tas-soċjetà. Xi wħud minn dawn l-isforzi jmorru lejn it-titjib tal-adeqwatezza u tad-disponibbiltà tas-servizzi permezz ta' integrazzjoni aħjar, mudelli godda ta' kura u l-użu tal-ICT. Il-Flanders (**il-Belġju**) taw bidu għal proġett ta' 4 snin "ToekomstZorg" biex tiġi żviluppata kura fit-tul minn settur għall-iehor. Bl-appoġġ tal-RRF, **il-Bulgarija** qed timmodernizza u tespandi s-servizzi soċjali tagħha bi pjanijiet għar-rinnovazzjoni tal-faċilitajiet tal-kura residenzjali u l-ħolqien ta' oħrajn godda sa Ġunju 2026, f'konformità mal-istandards ta' kwalità stabbiliti mir-Regolament tal-2022 dwar il-Kwalità tas-Servizzi Soċjali. Ir-riforma tad-**Danimarka** tas-settur tal-kura fit-tul (ta' Lulju 2025) għandha l-għan li ttejjeb l-appoġġ għal għajxien indipendenti permezz ta' azzjonijiet u servizzi preventivi pprovduti abbażi ta' htigijiet individwali. L-Istrategija tal-**Greċja** għall-Kura fit-Tul (ta' Lulju 2024) għandha l-għan li tistabbilixxi sistema effettiva ta' protezzjoni soċjali għall-kura fit-tul, li tippromovi objettivi strateġiċi u pjan komprensiv ta' governanza. **Spanja** qed tittrasforma l-mudell tal-kura tagħha taht l-RRP tagħha, filwaqt li tenfasizza d-deistituzzjonalizzazzjoni u l-kura bbażata fil-komunità, appoġġata minn investimenti

f' servizzi ta' telekura u f' faċilitajiet residenzjali. **Il-Kroazja** qed taħdem bl-appoġġ tal-RRF u tal-FSE+ lejn sistema integrata ta' kura fit-tul u qed tippjana li tibni ċentri b'enerġija zero biex tiżgura kura integrata għall-persuni akbar fl-età, filwaqt li tespandi wkoll is-servizzi ta' kura fid-djar u bbażati fil-komunità. **Il-Litwanja** qed tiżviluppa mudell ġdid ta' kura fit-tul, bl-għan li ttejjeb il-kura fit-tul fid-djar u bbażata fil-komunità. **L-Ungerija** stabbiliet forum ta' shubija ġdid għall-monitoraġġ tal-istrateġija tagħha għall-kura fit-tul. **Il-Polonja** qed tirrevedi l-qafas legali tagħha biex tiddefinixxi l-kura fit-tul u l-kura informali, filwaqt li tintroduci "senior voucher" biex iżżid il-finanzjament u tiddefinixxi sistema ta' assigurazzjoni tal-kwalità għall-kura fit-tul. **L-Awstrija** qed taggorna l-miżuri ta' riforma tal-kura biex tgħin lill-indoktranti fil-familja u ttejjeb il-provvista u l-effiċjenza tal-forza tax-xogħol. **Il-Portugall** emenda l-Istatut tal-Persuni li Jindokraw b'Mod Informali, filwaqt li ffaċilita l-proċessi ta' applikazzjoni u estenda l-aċċess tal-indoktranti għal membri mhux tal-familja. Fis-**Slovenja**, il-miżuri temporanji għandhom l-għan li jtejjbu l-kundizzjonijiet tal-persunal u tax-xogħol fis-servizzi tal-kura minn Lulju 2024. L-emenda **tas-Slovakkja** għall-Att dwar is-Servizzi Soċjali tistandardizza l-allowances għall-indoktranti, biex tgħin b'mod sinifikanti lil dawk b'diżabbiltà severa. **Il-Finlandja** naqqset il-proporzjon tal-persunal għall-pazjent tagħha għall-kura għall-persuni akbar fl-età biex tiżgura l-flessibbiltà u s-sostenibbiltà tal-kura fit-tul fost iż-żieda fid-domanda, il-persjonijiet tal-kostijiet u n-nuqqas persistenti ta' haddiema. Xi Stati Membri komplew jinvestu fiż-żieda tal-kapaċità (eż. **Malta, Spanja**) jew fit-titjib tal-kwalità (eż. **ir-Rumanija**) ta' faċilitajiet ta' kura residenzjali għal persuni b'diżabbiltà u persuni akbar fl-età b'diżabbiltà.

KAPITOLU 3. ANALIŻI TAL-EWWEL STADJU TAL-QAFAS TA' KONVERĠENZA SOĊJALI

L-analiżi tal-ewwel stadju tal-pajjiż teżamina s-suq tax-xoghol, il-hiliet u l-iżviluppi soċjali f'kull Stat Membru biex jiġu identifikati r-riskji potenzjali għall-konverġenza soċjali 'l fuq li jehtieġu analiżi ulterjuri fit-tieni stadju. Din l-analiżi speċifika għall-pajjiż hija bbażata fuq il-prinċipji tal-Qafas ta' Konverġenza Soċjali (SCF) u hija konformi mal-Artikolu 148 tat-TFUE. Din twieġeb ukoll għall-Artikolu 3(3), il-punt (b) tar-Regolament (UE) 2024/1263 dwar il-koordinazzjoni effettiva tal-politiki ekonomiċi u dwar is-sorveljanza baġitarja multilaterali. Dan tal-aħħar jindika li s-sorveljanza annwali mill-Kummissjoni tal-implimentazzjoni tal-linji gwida dwar l-impjiegi, bħala parti mis-Semestru Ewropew, tinkludi l-progress fl-implimentazzjoni tal-prinċipji tal-Pilastru Ewropew tad-Drittijiet Soċjali u l-miri ewlenin tiegħu, permezz tat-tabella ta' valutazzjoni soċjali u qafas biex jiġu identifikati riskji potenzjali għall-konverġenza soċjali 'l fuq³⁰³. L-analiżi tal-ewwel stadju tal-qafas hija bbażata fuq l-indikaturi ewlenin tat-Tabella ta' Valutazzjoni Soċjali u tidentifika *riskji potenzjali* għal konverġenza soċjali 'l fuq (ara l-kaxxa metodoloġika fi tmiem din it-taqsimha kif ukoll l-Annessi 6 u 2 għal aktar dettalji). Sabiex tiġi ddeterminata l-eżistenza ta' *sfdi reali* għall-konverġenza soċjali 'l fuq u l-fatturi ewlenin li jixprunawhom, fir-Rebbiegħa tal-2026 se ssewwi analiżi tat-tieni stadju. Din tal-aħħar tiddependi fuq sett usa' ta' evidenza kwantitattiva u kwalitattiva u tqis il-mizuri meħuda jew ipplanati mill-Istati Membri biex jindirizzaw l-isfidi. F'dak li ġej, it-taqsimha 3.1 tippreżenta s-sejbiet orizzontali ewlenin abbażi tal-analiżi tal-ewwel stadju tal-SCF. L-analiżi tal-pajjiż issewwi fit-taqsimha 3.2, li tindika liema pajjiżi jehtieġu analiżi ulterjuri fit-tieni stadju.

3.1 Sejbiet orizzontali ewlenin

Fl-2024 ir-rati ta' impjieg ikkonverġew 'il fuq u r-rata tal-qgħad tal-UE lahqet livell baxx ta' kull żmien, akkumpanjata minn tnaqqis żgħir fir-riskji tal-faqar, fl-isfond ta' tkabbir ekonomiku modest; madankollu, xi riskji għall-konverġenza 'l fuq huma identifikati fl-oqsma tas-suq tax-xoghol, tal-hiliet u fil-qasam soċjali³⁰⁴. L-applikazzjoni tal-metodoloġija tad-dawl tat-traffiku tal-JER għall-indikaturi ewlenin tat-Tabella ta' Valutazzjoni Soċjali tgħin biex jiġu identifikati l-isfidi ta' rilevanza partikolari għall-implimentazzjoni tal-Pilastru Ewropew tad-Drittijiet Soċjali (ara l-Annessi 6 u 2, rispettivament). L-aggregazzjoni tas-sinjali mill-indikaturi tat-Tabella ta' Valutazzjoni Soċjali fuq bażi ta' pajjiż b'pajjiż tippermetti evalwazzjoni kumplessiva tar-riskji potenzjali għal konverġenza soċjali 'l fuq li qed jiffaċċjaw l-UE u l-Istati Membri tagħha. Sommarju tas-sejbiet orizzontali ewlenin huwa deskritt hawn taht (ara wkoll it-Tabella 3.1.1 u l-Illustrazzjoni 3.1.1).

³⁰³ Barra minn hekk, fil-Premessa 8 tar-Regolament, huwa ċċarat li "Bħala parti mill-analiżi integrata tagħha tal-iżviluppi soċjali u tal-impjiegi fil-kuntest tas-Semestru Ewropew, il-Kummissjoni tivvaluta r-riskji għall-konverġenza soċjali 'l fuq fl-Istati Membri u timmonitorja l-progress fl-implimentazzjoni tal-prinċipji tal-Pilastru Ewropew tad-Drittijiet Soċjali abbażi tat-Tabella ta' Valutazzjoni Soċjali u tal-prinċipji tal-Qafas ta' Konverġenza Soċjali".

³⁰⁴ L-UE tinsab fit-triq it-tajba biex tilhaq il-mira tagħha tar-rata ta' impjieg ta' 78 % sal-2030, hekk kif jifdal distakk ta' 2,2 pp biss. Madankollu, huma meħtieġa aktar sforzi biex jintlahqu l-miri tal-UE għall-2030 dwar l-apprendiment għall-adulti u t-tnaqqis tal-faqar. Il-partecipazzjoni fl-apprendiment għall-adulti kienet biss ta' 39,5 % fl-2022, vs mira ta' 60 %, filwaqt li l-isforzi għat-tnaqqis tal-faqar kienu wasslu biss għal tnaqqis ta' 2,9 miljun sal-2024, vs mira ta' 15-il miljun.

- Filwaqt li l-konverġenza 'l fuq kompliet għar-rati ta' impjeg u tal-qgħad fit-tul, l-eżiti tas-suq tax-xogħol għaż-żgħażaġh u għall-persuni b'diżabbiltà staġnaw jew marru xi ftit għall-aġġar.** Ir-rati ta' impjeg żdiedu fi kważi l-Istati Membri kollha (21), għalkemm b'pass aktar bil-mod ta' titjib meta mqabbla mas-snin li għaddew. Iż-żieda kienet akbar għall-pajjiżi b'rati ta' impjeg aktar baxxi, u b'hekk tindika l-konverġenza 'l fuq. Fl-istess hin, il-prestazzjoni kienet imħallta fir-rigward tar-rata tal-qgħad. Ir-rata tal-UE kienet l-aktar baxxa f'kull żmien fl-2024, iżda l-indikatur wera xi diverġenza bejn l-Istati Membri, riflessa f'għadd relattivament għoli (tmienja) ta' sitwazzjonijiet "kritiċi" u li "għandhom jiġu osservati". Fl-istess hin, għad hemm disparitajiet reġjonali u territorjali sinifikanti f'ħafna Stati Membri. B'mod kumplessiv, l-iżviluppi fir-rati tal-qgħad fit-tul kienu aktar pożittivi, b'konverġenza 'l fuq irreġistrata fl-UE fl-2024. Il-biċċa l-kbira tal-Istati Membri rnexxielhom jaġhmlu xi progress fl-integrazzjoni tan-nisa fis-suq tax-xogħol, iżda bi ftit sinjali biss ta' konverġenza u xorta b'total ta' tmien Stati Membri li "għandhom jiġu osservati" jew li qed jiffaċċjaw "sitwazzjoni kritika" dwar din id-dimensjoni. Il-progress fil-biċċa l-kbira waqaf għaż-żgħażaġh, b'titjib marginali biss fir-rata ta' żgħażaġh barra mill-edukazzjoni, impjeg jew taħriġ (NEETs) fl-2024 u l-ebda sinjal ċar ta' konverġenza 'l fuq. Fl-aħħar nett, id-differenza fl-impjeggi għall-persuni b'diżabbiltà żdied b'mod sinifikanti fil-livell tal-UE u ra disparitajiet kbar u li qed jiżdiedu fost l-Istati Membri, bi tmien pajjiżi li "għandhom jiġu osservati" jew f'"sitwazzjoni kritika".
- Il-progress bil-mod u mhux uniformi fl-edukazzjoni u fil-ħiliet jillimita l-potenzjal tal-iżvilupp tal-kapital uman u johloq riskji għall-kompetittività u għall-koeżjoni soċjali u territorjali, sakemm l-isforzi ta' politika ma jiġux intensifikati b'mod konsiderevoli.** Il-parteeipazzjoni fl-apprendiment għall-adulti (kif imkejla mill-Istharrig dwar l-Edukazzjoni għall-Adulti) żdiedet kemxejn fl-UE bejn l-2016 u l-2022, iżda l-prestazzjoni tal-Istati Membri varjat, peress li l-biċċa l-kbira tal-kisbiet saru fil-pajjiżi bl-aqwa prestazzjoni. Id-data mill-Istharrig dwar il-Forza tax-Xogħol tal-UE tindika żieda kumplessiva fil-parteeipazzjoni wkoll bejn l-2022 u l-2024³⁰⁵. L-istess japplika matul il-perjodu 2021-23 għas-sehem ta' adulti b'mill-inqas ħiliet diġitali bażiċi. Għadd relattivament għoli ta' Stati Membri (disgħa u għaxra, rispettivament) "għandhom jiġu osservati" jew jinsabu f'"sitwazzjoni kritika" għal dawn iż-żewġ indikaturi. Dan jenfasizza sfidi sinifikanti fir-rigward tat-trasformazzjoni ekoloġika u diġitali u l-ħtieġa li tissaħħaħ il-kompetittività tal-UE. Fl-istess hin, ġie rreġistrat titjib żgħir fl-UE fl-2024 fir-rigward tas-sehem ta' dawk li jitolqu kmieni mill-edukazzjoni u t-taħriġ (ELET, early leavers from education and training) u tal-parteeipazzjoni fl-edukazzjoni u l-kura bikrija tat-tfal (ECEC). Madankollu, il-medji għal dawn iż-żewġ indikaturi jaħbu differenzi sostanzjali ħafna bejn l-Istati Membri, b'għadd akbar ta' sitwazzjonijiet "kritiċi" u "li għandhom jiġu osservati" fl-2024 (li jvarjaw minn disgħa għal għaxra fiż-żewġ każijiet), u l-ebda sinjal ta' konverġenza 'l fuq. Barra minn hekk, livelli baxxi u li qed jonqsu ta' ħiliet bażiċi joħolqu sfidi serji madwar l-UE. Dan kollu jenfasizza l-iskop għal sforzi ta' politika sinifikanti f'dan il-qasam ta' politika, f'konformità mal-inizjattiva tal-Unjoni tal-Ħiliet.
- Filwaqt li ġie rreġistrat titjib kumplessiv fir-riskji tal-faqar jew tal-eskluzjoni soċjali u fl-inugwaljanza fl-introjtu fil-livell tal-UE, id-disparitajiet jippersistu u kważi l-indikaturi soċjali kollha raw nuqqas ta' konverġenza 'l fuq fost l-Istati**

³⁰⁵ Ara l-Eurostat [[trng_lfs_17](#)], l-LFS tal-UE.

Membri. Is-sehem tal-popolazzjoni totali u tat-tfal fir-riskju tal-faqar jew tal-eskluzjoni soċjali (AROE) naqas ftit fl-UE fl-2024. Madankollu, il-prestazzjoni varjat b'mod sinifikanti bejn l-Istati Membri, mingħajr l-ebda sinjal ċar ta' konvergenza. Għat-tfal li qed jesperjenzaw ir-riskji tal-faqar, l-għadd ta' pajjiżi li "għandhom jiġu osservati" jew li huma f'"sitwazzjoni kritika" żdied għal tmienja fl-2024. Id-disparitajiet fir-rati tal-AROE huma parzjalment relatati ma' differenzi sinifikanti fl-impatt tat-trasferimenti soċjali (għajr il-pensjonijiet) fuq it-tnaqqis tal-faqar. Dan l-indikatur iddeterjora ftit fl-2024 fl-UE, u wera l-akbar numru ta' sitwazzjonijiet "kritiċi" u li "għandhom jiġu osservati" (hdax), b'nuqqas ta' konvergenza ċara 'l fuq. L-inugwaljanza fl-introjtu (kif imkejla mill-indikatur S80/S20, jew il-proporzjon tad-distribuzzjoni kwintili tal-introjtu) tjiebet u rat tnaqqis sinifikanti ta' sitwazzjonijiet "kritiċi" u li "għandhom jiġu osservati" fl-2024. Madankollu, il-pajjiżi bl-ogħla livelli ta' inugwaljanza komplew jiddeterjoraw, filwaqt li daww bi prestazzjoni tajba tjiebu, b'żieda fid-diverġenza. Ġew osservati wkoll disparitajiet reġjonali sinifikanti, inklużi rati għoljin ta' faqar jew ta' esklużjoni soċjali fir-reġjuni ultraperiferiċi tal-UE. L-introjtu disponibbli gross reali tal-unitajiet domestiċi *per capita* żdied b'mod sostanzjali fl-2024. Filwaqt li l-pajjiżi kollha tjiebu, l-akbar żidiet ġew irregjistrati fost daww l-Istati Membri li diġà kellhom prestazzjoni tajba, u dan jimplika diverġenza, b'disa' sitwazzjonijiet "kritiċi" jew li "għandhom jiġu osservati". Ġie rrapportat deterjorament żgħir fil-htigijiet awtodikjarati mhux issodisfati għall-kura medika, b'konverġenza b'mod kumplessiv limitata hafna fl-2024. Għall-kuntrarju, setgħet tiġi osservata xi konverġenza 'l fuq għar-rata tal-piż eċċessiv tal-kost tal-akkomodazzjoni b'titjib fi kwazi żewġ terzi tal-Istati Membri.

L-analiżi tal-pajjiżi tal-ewwel stadju tidentifika disa' Stati Membri li jehtieġu analiżi tat-tieni stadju aktar profonda fid-dawl tal-isfidi indikati mill-indikaturi ewlenin tat-Tabella ta' Valutazzjoni Soċjali, li jindikaw riskji potenzjali għall-konverġenza soċjali 'l fuq. Dawn ir-riskji jiġu vvalutati bl-użu tal-metodoloġija tal-SCF, li tqis il-livell u l-bidla annwali ta' kull indikatur ewleni tat-Tabella ta' Valutazzjoni Soċjali b'mod relattiv għall-medja tal-UE, kif deskritt fil-Messaġġi Ewlenin relatati tal-EMCO-SPC u fir-rapport tal-Grupp ta' Hidma sottostanti (ara l-Kaxxa fi tmiem din it-taqsim). L-Istati Membri kkonċernati huma l-Bulgarija, il-Greċja, Spanja, l-Italja, il-Litwanja, il-Lussemburgu, ir-Rumanija, il-Latvja u l-Finlandja. Minn dawn, is-seba' Stati Membri tal-ewwel kienu fl-analiżi tat-tieni stadju anke fis-sena preċedenti (għalkemm ġie osservat titjib f'xi wħud, kif diskuss f'dan il-Kapitolu), filwaqt li l-Latvja u l-Finlandja huma inklużi għall-ewwel darba din is-sena³⁰⁶; il-Kroazja, l-Estonja u l-Ungerija li kienu fl-analiżi tat-tieni stadju s-sena l-oħra ma humiex din is-sena³⁰⁷. Għad-disa' pajjiżi msemmija hawn fuq, ġew identifikati riskji

³⁰⁶ Għal-Latvja, dan huwa dovut għal zidiet fis-sehem ta' NEETs żgħażaġh kif ukoll fir-rati tal-qgħad u tal-qgħad fit-tul. Dan huwa relatat ukoll ma' impatt baxx u li qed jonqos tat-trasferimenti soċjali (għajr il-pensjonijiet) fuq it-tnaqqis tal-faqar u deterjorament qawwi fil-partecipazzjoni tat-tfal taht it-3 snin fl-indukrar formali tat-tfal. Għall-Finlandja, l-identifikazzjoni għall-analiżi tat-tieni stadju hija relatata l-aktar mad-deterjorament relattiv fir-rati tal-qgħad u tal-qgħad fit-tul.

³⁰⁷ L-Estonja, l-Ungerija u l-Kroazja, li kienu wkoll fl-analiżi tat-tieni stadju s-sena l-oħra, ma humiex soġġetti għaliha din is-sena. L-Estonja ma hijiex fid-dawl tat-titjib irregjistrat fl-inugwaljanza fl-introjtu, l-introjtu disponibbli tal-unitajiet domestiċi, ir-rata tal-AROE, l-impatt tat-trasferimenti soċjali fuq it-tnaqqis tal-faqar, u l-htigijiet mhux issodisfati għall-kura medika. L-Ungerija lanqas ma hija fl-analiżi tat-tieni stadju peress li l-aktar data reċenti turi titjib dwar daww li jtilqu kmieni mill-edukazzjoni u t-tahriġ, ir-rata tal-AROE (b'mod kumplessiv u għat-tfal), id-differenza fl-impjieg għall-persuni b'diżabbiltà u r-rata tal-qgħad fit-tul. Għall-Kroazja, fl-2024 hemm waqfa fis-serje taż-żmien għall-indikaturi soċjali kollha bbażati fuq l-UE-SILC, li ma tippermettix li l-bidliet jiġu interpretati b'mod sinifikanti. B'mod partikolari, il-waqfa strutturali tinsab wara s-sitwazzjoni "li għandha tiġi osservata" għall-AROE, b'mod kumplessiv u għat-tfal.

potenzjali għall-konvergenza soċjali 'l fuq fir-rigward ta' sitwazzjonijiet diffiċli f'għadd kbir ta' oqsma ta' politika, filwaqt li għal-Latvja, il-Litwanja, il-Lussemburgu u l-Finlandja, id-deterjoramenti maż-żmien ukoll kellhom rwol ewlieni għal għadd iżgħar ta' oqsma ta' politika. L-indikaturi li jindikaw riskji potenzjali għal konvergenza soċjali 'l fuq għall-biċċa l-kbira tal-pajjiżi msemmija hawn fuq jinkludu l-inugwaljanza fl-introjt, ir-rata kumplessiva tal-AROE u l-impatt tat-trasferimenti soċjali (għajr il-pensjonijiet) fuq it-tnaqqis tal-faqar, segwiti minn dawk li jtilqu kmieni mill-edukazzjoni u t-taħriġ, is-sehem ta' NEETs żgħażaġh, ir-rata ta' impjeg, it-*tkabbir fl-introjt disponibbli gross reali tal-unitajiet domestiċi per capita*, is-sehem tal-popolazzjoni b'mill-inqas hiliet diġitali bażiċi u r-rata tal-AROE għat-tfal. Għal dawn id-disa' Stati Membri, se titwettaq analiżi aktar profonda tat-tieni stadju mis-servizzi tal-Kummissjoni fir-rebbiegħa tal-2026.

Tabella 3.1.1: Tabella ta' Valutazzjoni Soċjali: harsa generali lejn l-isfidi fl-Istati Membri skont l-indikatur ewlieni


		Bl-aqwa prestazzjoni	Ahjar mill-medja	Tajbin izda għandhom jiġu mmonitorjati	Mal-medja	Dgħajfin izda li qed jittjiebu	Għandhom jiġu osservati	Sitwazzjoni kritiċi	
Opportunitajiet indaqs	Parteċipazzjoni tal-adulti fl-apprendiment (matul l-aħhar 12-il xahar, minbarra t-tahriġ iggwidat fuq il-post tax-xogħol, % tal-popolazzjoni fl-età ta' bejn 25 u 64 sena)	2022	DE, HU, NL, SE	AT, DK, EE, FI, FR, IE, LU, MT, SK		BE, ES, LV, PT	RO	CY, HR, IT, LT, SI	BG, CZ, EL, PL
	Persuni li jtilqu kmieni mill-edukazzjoni u t-tahriġ (% tal-popolazzjoni fl-età ta' bejn 18 u 24 sena)	2024	EL, HR, IE, PL	BG, CZ, PT, SI		AT, BE, FI, FR, LV, MT, NL, SE	HU	CY, DK, EE, IT, LT, LU, SK	DE, ES, RO
	Sehem ta' individwi li għandhom hiliet diġitali kumplessivi bażiċi jew aktar minn bażiċi (% tal-popolazzjoni fl-età ta' bejn 16 u 74 sena)	2023	FI, IE, NL	AT, BE, CZ, DK, EE, ES, HU, SE		DE, EL, FR, LT, MT, PT		CY, HR, IT, LU, LV, SI, SK	BG, PL, RO
	Rata ta' iżgħażaġh NEET (% tal-popolazzjoni totali fl-età ta' bejn 15 u 29 sena)	2024	MT, NL, SE	CZ, DE, DK, HR, IE, PT, SI		AT, BE, ES, FI, HU, PL, SK	BG, CY, EL	EE, FR, LU, LV	IT, LT, RO
	Differenza bejn il-ġeneri fl-impjiegi (punti perċentwali)	2024	EE, LT, LV	HR, HU, LU, PT, SE	FI	AT, BE, BG, DE, ES, FR, IE, NL, SI	CZ	CY, DK, PL, SK	EL, IT, MT, RO
	Proporzjon kvintili tal-introjtu (S80/S20)	2024	BE, CZ, SI, SK	FI, IE, MT, NL, PL, RO		AT, CY, DE, DK, EE, FR, HR, HU, LU, SE	PT	EL, ES, IT	BG, LT, LV
Kundizzjonijiet tax-xogħol ġusti	Rata ta' impjieg (% tal-popolazzjoni fl-età ta' bejn 20 u 64 sena)	2024	CZ, MT, NL	CY, DE, DK, HU, IE	EE, SE	AT, BG, LT, LV, PL, PT, SI, SK	EL, HR	FI, FR, LU	BE, ES, IT, RO
	Rata tal-qgħad (% tal-forza tax-xogħol fl-età ta' bejn 15 u 74 sena)	2024	CZ, DE, MT, PL	BG, CY, HR, HU, IE, IT, NL, SI		AT, BE, PT, RO, SK	EL, ES	DK, EE, FR, LT, LU, LV	FI, SE
	Rata tal-qgħad fit-tul (% tal-forza tax-xogħol fl-età ta' bejn 15 u 74 sena)	2024	MT, NL	AT, CY, CZ, DE, IE, PL, SI	DK	BE, BG, FR, HR, HU, LT, LU, RO, SE	EL, ES, IT	EE, FI, LV, PT	SK
	Tkabbir tal-introjtu disponibbli gross tal-unitajiet domestiċi (GDHI) per capita (indici, 2008=100)	2024	HU, MT, PL, RO	HR, LT, PT		CZ, DE, DK, EE, FR, IE, LV, SE, SI, SK		AT, BE, CY, ES, FI, LU, NL	EL, IT
Protezzjoni u inkluzjoni soċjali	Rata tar-riskju tal-faqar jew tal-esklużjoni soċjali (% tal-popolazzjoni totali)	2024	CZ, NL, SI	AT, CY, DK, EE, IE, PL, SE	FI	BE, DE, FR, HU, LU, MT, PT, SK	RO	HR, IT, LV	BG, EL, ES, LT
	Rata tar-riskju tal-faqar jew tal-esklużjoni soċjali għat-tfal (% tal-popolazzjoni fl-età ta' bejn 0 u 17-il sena)	2024	CY, CZ, DK, NL, SI	EE, IE, LV, PL, SK	FI	AT, BE, DE, HU, LT, PT, SE	RO	EL, FR, HR, IT, LU, MT	BG, ES
	Impatt tat-trasferimenti soċjali (għajr il-pensjonijiet) fuq it-tnaqqis tal-faqar (% tat-tnaqqis tal-AROP)	2024	BE, DK, FI	AT, CZ, EE, NL, PL, SE	FR, IE	CY, IT, SI, SK	RO	BG, DE, ES, HU, LT, LU, MT	EL, HR, LV, PT
	Differenza fl-impjiegi għall-persuni b'dizabbiltà (punti perċentwali)	2024	SI	AT, CZ, DE, EE, FI, FR, LV, NL, SE	PT	CY, DK, EL, HU, MT, SK	BG	BE, ES, IT	HR, IE, LT, PL, RO
	Piż eċċessiv tal-kost tal-akkomodazzjoni (% tal-popolazzjoni totali)	2024	CY	BG, HR, IE, IT, LU, NL, PL, RO, SI		AT, BE, CZ, ES, FI, FR, LV, MT, SK		DE, EE, HU, LT, PT, SE	DK, EL
	Tfal ta' inqas minn 3 snin fl-indukrar formali tat-tfal (% tal-popolazzjoni ta' inqas minn 3 snin)	2024	FR, NL, PT, SE, SI	BE, ES, FI, LT, LU	DK	AT, CY, EE, EL, HR, IT		BG, DE, IE, LV, MT	CZ, HU, PL, RO, SK
	Htieġa awtodikjarata mhux issodisfata għall-kura medika (%)	2024		AT, BE, BG, CY, CZ, DE, HR, HU,		DK, ES, FR, IE, IT, LT, PL, PT,	EE		EL, FI, LV

tal-popolazzjoni minn 16-il sena 'l fuq)		LU, MT, NL, RO, SK		SE, SI			
--	--	--------------------	--	--------	--	--	--

Nota: Agġornament tat-30 ta' Ottubru 2025. Il-valur ta' qabel tal-ahhar għall-indikatur dwar il-partecipazzjoni tal-adulti fl-apprendiment jirreferi għall-2016 u l-kategorizzazzjoni tiddependi fuq il-bidla minn dik għall-2022. Peress li d-data għall-indikatur dwar is-sehem ta' individwi li għandhom mill-inqas hliet digitali kumplessivi baziċi tingabar kull sentejn, il-kategorizzazzjoni tiddependi fuq il-bidla mill-2021 għall-2023. Id-data dwar it-kabbir tal-GDHI *per capita* ma hijiex disponibbli għall-Bulgarija. Id-data dwar id-differenza fl-impjiegi għall-persuni b'dizabbiltà ma hijiex disponibbli għall-Lussemburgu. L-interruzzjonijiet fis-serje u marki oħrajn huma rrapportati fl-Annessi 3 u 4.

Illustrazzjoni 3.1.1: Harsa generali lejn l-impjiegi, il-hiliet u x-xejriet u l-isfidi soċjali mill-indikaturi ewlenin tat-Tabella ta' Valutazzjoni Soċjali

Il-medja tal-UE, ix-xejriet u d-distribuzzjoni tal-Istati Membri b'kategorizzazzjoni speċifika tal-JER fost kollox għal kull indikatur ewleni, aggregati wkoll għat-tliet kapitoli tal-Pilastru



Kaxxa 3.1.1: Approċċ metodoloġiku għall-identifikazzjoni ta' riskji potenzjali għall-konverġenza soċjali 'l fuq fl-analiżi tal-pajjiż fl-ewwel stadju dwar il-konverġenza soċjali

L-analiżi tiddependi mill-ghodod eżistenti li ġew żviluppati mal-Istati Membri matul dawn l-aħħar snin, ibbażati b'mod partikolari fuq it-Tabella ta' Valutazzjoni Soċjali u l-hekk imsejha metodoloġija (tad-dawl tat-traffiku) tal-JER³⁰⁸. L-analiżi tal-pajjiż fl-ewwel stadju hija bbażata fuq is-sett shiħ ta' indikaturi ewlenin tat-Tabella ta' Valutazzjoni Soċjali. Kull wieħed mill-indikaturi jiġi skrutinizzat abbażi tal-metodoloġija tal-JER, li tiddetermina l-pożizzjoni relattiva tal-Istati Membri, espressa f'termini ta' devjazzjonijiet standard mill-medja kemm tal-livell assolut tal-valuri tal-indikatur kif ukoll tal-bidla tiegħu meta mqabbel mas-sena ta' qabel (ara l-Anness 4 għad-dettalji tekniċi). Ir-riżultati jingabru fil-qosor f'waħda mis-seba' kategoriji possibbli għal kull indikatur għall-pajjiż inkwistjoni (“bl-aqwa prestazzjoni”, “aħjar mill-medja”, “tajbin iżda għandhom jiġu mmonitorjati”, “mal-medja”, “dgħajfin iżda li qed jitjiebu”, “għandhom jiġu osservati”, “sitwazzjoni kritika”). Dan jikkorrespondi mal-iskala ta' kuluri, minn aħdar għal aħmar.

Kull wieħed mill-indikaturi ewlenin tat-Tabella ta' Valutazzjoni Soċjali jiġi vvalutat sabiex jiġi identifikat jekk dawn iwasslux għal riskji potenzjali għall-konverġenza soċjali 'l fuq, u b'hekk jekk hemmx bżonn ta' aktar analiżi fit-tieni stadju. Il-kwalifika “sitwazzjoni kritika” tirreferi għall-Istati Membri li għandhom punteġġ ferm aghar mill-medja tal-UE fuq indikatur speċifiku u li fihom is-sitwazzjoni qed tiddeterjora jew mhux qed titjieb biżżejjed meta mqabbla mas-sena ta' qabel. Sitwazzjoni tiġi mmarkata bħala “li għandha tiġi osservata” f'żewġ każijiet: a) meta l-Istat Membru jkollu punteġġ aghar mill-medja tal-UE fir-rigward ta' indikatur speċifiku u s-sitwazzjoni fil-pajjiż tkun qed tiddeterjora jew ma tkunx qed titjieb malajr biżżejjed, u b) meta l-punteġġ f'termini ta' livelli jkun f'konformità mal-medja tal-UE iżda s-sitwazzjoni tkun qed tiddeterjora ħafna aktar malajr mill-medja tal-UE. Analizi ulterjuri fit-tieni stadju titqies ġustifikata għall-Istati Membri li għalihom sitt indikaturi ewlenin jew aktar tat-Tabella ta' Valutazzjoni Soċjali jkunu qed jiġu mmarkati bl-aħmar (“sitwazzjoni kritika”) jew orangjo (“għandhom jiġu osservati”) fl-aħħar edizzjoni tal-JER. Raġuni addizzjonali biex jitqies li s-sitwazzjoni teħtieġ analiżi ulterjuri sseħħ meta indikatur immarkat aħmar jew orangjo (kif spjegat qabel) jipprezenta wkoll żewġ deterjoramenti *konsekuttivi* fil-kategorizzazzjoni tal-JER tiegħu. Eżempju ta' dan huwa bidla minn “mal-medja” għal “dgħajfin iżda li qed jitjiebu” fl-edizzjoni tal-JER tal-2025, segwita minn deterjorament ulterjuri għal “sitwazzjoni kritika” fl-edizzjoni tal-JER tal-2026. Din titqies bħala “marka” addizzjonali lejn il-limitu minimu ta' sitt marki b'mod kumplessiv. Pereżempju, jekk fl-edizzjoni tal-JER tal-2026, pajjiż ikollu ħames indikaturi ewlenin tat-Tabella ta' Valutazzjoni Soċjali mmarkati bħala ħomor jew orangjo, u wieħed minn dawn il-ħames indikaturi jipprezenta żewġ deterjoramenti *konsekuttivi* fl-edizzjonijiet tal-JER tal-2025 u l-2026, il-pajjiż jitqies li b'mod kumplessiv għandu sitt marki fl-edizzjoni tal-JER tal-2026 (ħames sinjali ħomor/orangjo mill-indikaturi fl-edizzjoni tal-2026 + wieħed minnhom b'żewġ deterjoramenti *konsekuttivi*). B'riżultat ta' dan, tkun meħtieġa wkoll analiżi ulterjuri fit-tieni stadju. Kwalunkwe interruzzjoni fis-serje u kwistjonijiet b'rabta mal-kwalità u l-interpretazzjoni tad-data huma kkunsidrati fl-evalwazzjoni tal-għadd totali ta' marki lejn il-limitu.

³⁰⁸ Ara l-[Messaġġi Ewlenin tal-EMCO-KPS](#), ibbażati fuq ir-[Rapport tal-Grupp ta' Hidma tal-EMCO-KPS dwar l-introduzzjoni ta' Qafas ta' Konverġenza Soċjali fis-Semestru Ewropew](#).

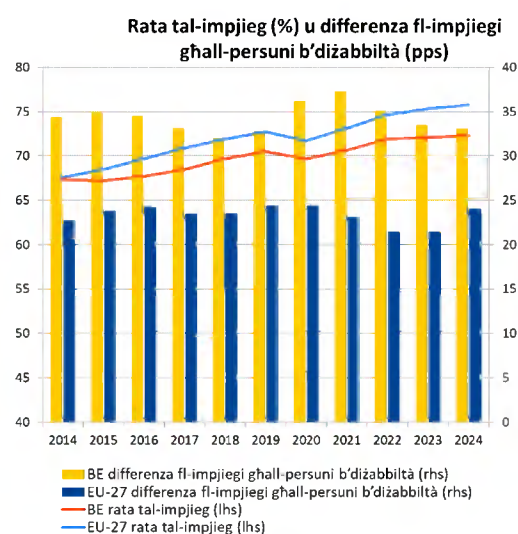
L-indikaturi ewlenin tat-Tabella ta' Valutazzjoni Soċjali u l-evalwazzjoni tagħhom jiddependu fuq l-aktar data reċenti li tkun disponibbli fid-data limitu għall-ġbir tad-data³⁰⁹. Meta d-data rilevanti għall-valutazzjoni tal-kategorizzazzjoni tal-JER tkun nieqsa għal pajjiż partikolari, il-kategorizzazzjoni korrispondenti tal-JER mill-edizzjoni preċedenti tal-JER (jekk disponibbli) tintuża biex timtela l-informazzjoni nieqsa. Jekk l-indikatur ikollu valuri neqsin għall-aħħar edizzjoni tal-JER u għal dik preċedenti, il-kategorizzazzjonijiet tal-JER ma jingħaddux lejn il-limitu indikattiv ta' sitt marki għall-analiżi fit-tieni stadju.

³⁰⁹ Id-data limitu għad-data hija d-29 ta' Ottubru 2025 għar-Rapport Kongunt dwar l-Impjiegi tal-2026. Id-data użata u l-marki statistiċi relatati bħal interruzzjonijiet huma pprovduti fl-Anness 3 tar-rapport. L-interruzzjonijiet huma indikati wkoll fl-iskedi informattivi dwar il-pajjiżi jekk ikunu relatati ma' kategorizzazzjonijiet tal-JER li jingħaddu mal-limitu għall-analiżi tat-tieni stadju.

3.2 Analizi tal-ewwel stadju speċifika għall-pajjiż

Il-Belġju

Fl-2024, l-isfidi baqgħu fir-rigward tar-rata ta' impjieg, filwaqt li kien għad hemm nuqqas kbir ta' haddiema. Minhabba t-tkabbir reali tal-PDG ta' 1,1 %, ir-rata ta' impjieg żdiedet bi ftit (b'0,2 pp) fl-2024, għal 72,3 %, li hija taħt il-medja tal-UE ta' 75,8 %, u għal darb'ohra "sitwazzjoni kritika". Dan huwa l-aktar minhabba li r-rata ta' attività tal-Belġju (70,8 %) hija aktar baxxa mill-medja tal-UE (75,3 %). Baqgħu wkoll differenzi reġjonali qawwija. Barra minn hekk, xi gruppi, bħal persuni b'livelli baxxi ta' edukazzjoni (fl-età ta' bejn 20 u 64 sena, 47,5 %), li twieldu barra mill-UE (fl-età ta' bejn 20 u 64 sena, 59,4 %) u persuni akbar fl-età (fl-età ta' bejn 55 u 64 sena, 59,4 %), kienu qed jaqgħu aktar lura. Bi 33,1 pp, id-differenza fl-impjieg għall-persuni b'dizabbiltà



komplet tkun ferm oġhla mill-medja tal-UE (24,0 pp), u issa "għandha tiġi osservata". *Nota:* Interruzzjoni fis-serje kronoloġika tal-ER (BE) fl-2017.

Għall-kuntrarju, għad-differenza bejn il-ġeneri fl-impjieg, il-Belġju kien "mal-medja", bħalma kien fir-rigward tar-rati tal-qgħad u tal-qgħad fit-tul (b'5,7 % u 2,0 %, rispettivament). *Sors:* il-Eurostat [lfsi_emp_a], l-LFS tal-UE u fl-aħħar nett, l-indiċi tat-tkabbir tal-introjtu disponibbli gross tal-unitajiet domestiċi (GDHI) *per capita* (2008=100), tjiieb fl-2024 (għal 107,1 minn 106,5 fl-2023) iżda għadu ma lahhaqx mal-medja tal-UE u għad "għandu jiġi osservat".

Il-Belġju għandu l-aktar prestazzjoni medja fil-qasam tal-edukazzjoni u l-hiliet. Is-sehem tal-adulti li jippartecipaw fl-apprendiment huwa "mal-medja", fil-livell ta' 34,9 % fl-2022 (vs 39,5 % fl-UE), wara tnaqqis mill-2016. L-ishma taż-żgħażaġh (fl-età ta' bejn 15 u 29 sena) barra mill-edukazzjoni, impjieg jew taħriġ (NEET) u ta' dawk li jtilqu kmieni mill-edukazzjoni u mit-taħriġ marru għall-aġħar. Madankollu, b'9,9 % u 7,0 %, dawn għadhom ferm taħt il-medji rispettivi tal-UE (ta' 11,1 % u 9,4 %), għalkemm b'xi varjazzjoni reġjonali. Il-Belġju għandu sehem mill-popolazzjoni li għandha mill-inqas hiliet digitali bażiċi (59,4 % fl-2023) li huwa "aħjar mill-medja". Is-sehem tat-tfal fl-indukrar formali tat-tfal kien ta' 52,3 % fl-2024 (iżda b'rata ferm aktar baxxa ta' 20,1 % għat-tfal fir-riskju tal-faqar jew tal-eskluzjoni soċjali), wara tnaqqis ta' 3,9 pp mill-2023.

Il-politiki soċjali għenu biex itaffu r-riskji ta' faqar u ta' esklużjoni soċjali kif ukoll l-inugwaljanzi fl-introjtu. Il-Belġju huwa fost dawk "bl-aqwa prestazzjoni" fir-rigward tal-impatt tat-trasferimenti soċjali (għajr il-pensjonijiet) fuq it-tnaqqis tal-faqar (53,1 % vs 34,2 % fl-UE), u għall-inugwaljanza fl-introjtu, kif imkejla mill-proporzjon tad-distribuzzjoni kwintili tal-introjtu (3,45 % vs 4,66 % fl-UE). Kemm ir-rata tal-AROE b'mod kumplessiv (18,3 %) kif ukoll għat-tfal (20,2 %) kienu "mal-medja" fl-2024, għalkemm din tal-aħħar żdiedet (b'0,6 pp) għall-ewwel darba mill-2017. Il-htigijiet awtodikjarati mhux issodisfati għall-kura medika, b'1,4 % fl-2024, kienu "aħjar mill-medja", filwaqt li r-rata tal-piż eċċessiv tal-kost tal-akkomodazzjoni, b'6,7 %, kienet "mal-medja" (vs 8,2 % fil-livell tal-UE).

Fid-dawl tas-sejbiet mill-analizi tal-ewwel stadju ta' hawn fuq, u b'mod partikolari t-tliet indikaturi li jidhru bħala "kritiċi" jew "li għandhom jiġu osservati", **il-Belġju ma jidhirx li**

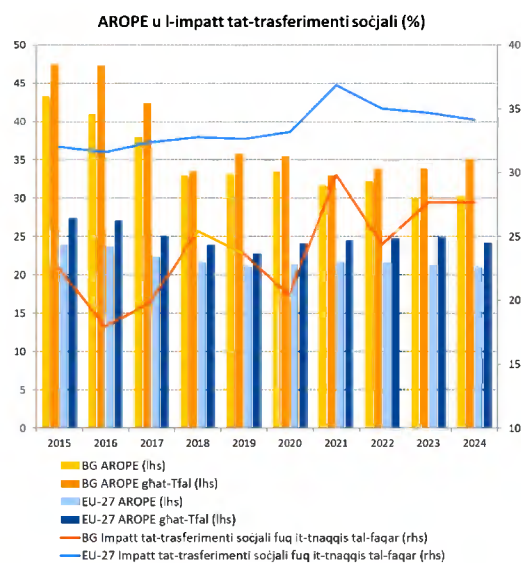
qed jiffaccja riskji potenzjali għall-konverġenza soċjali 'l fuq u b'hekk mhux se jkun jeħtieġ aktar analizi fit-tieni stadju (ara l-kaxxa 3.1.1).

Il-Bulgarija

Il-Bulgarija qed tiffaccja sfidi sinifikanti fil-qasam soċjali. Is-sehem ta' persuni fir-riskju tal-faqar jew tal-esklużjoni soċjali (AROE) jirrapprezenta "sitwazzjoni kritika" bhala waħda mill-ogħla fl-UE (30,3 % vs 21,0 % fl-2024), b'zieda riċenti wara t-tnaqqis sinifikanti tas-sena l-oħra (li dak iż-żmien kienet sitwazzjoni "dghajfa iżda li qed titjeb"). B'mod partikolari għat-tfal, ir-rata tal-AROE laħqet 35,1 % fl-2024, ferm ogħla mill-medja tal-UE ta' 24,2 %, u hija wkoll "sitwazzjoni kritika". Il-persuni b'dizabbiltà (43,8 %), il-persuni akbar fl-età (36,6 %), il-persuni li jgħixu f'żoni rurali (40,8 %) u r-Rom komplew ikunu aktar esposti għar-riskji tal-faqar jew tal-esklużjoni soċjali minn oħrajn³¹⁰. B'mod kumplessiv, it-trasferimenti soċjali (għajr il-pensjonijiet) xorta naqqsu l-faqar b'mod limitat fil-Bulgarija (27,7 % vs 34,2 % fl-UE), li "għandhom jiġu osservati" (vs "dghajfin iżda li qed jitjiebu" s-sena l-oħra). Barra minn hekk, l-inugwaljanza fl-introjt, kif imkejla mill-proporzjon tad-distribuzzjoni kwintili tal-introjt, hija fost l-ogħla fl-UE (6,96 vs 4,66) wara waħda mill-akbar zidiet mis-sena ta' qabel, u hija wkoll "sitwazzjoni kritika".

Il-pajjiż qed jiffaccja sfidi relatati mal-iżvilupp tal-hiliet. Filwaqt li żdiedet bi 3,8 pp mis-sena l-oħra, il-partecipazzjoni tat-tfal taħt it-3 snin fl-edukazzjoni u l-kura bikrija tat-tfal baqgħet ferm taħt il-medja tal-UE fl-2024 (21,2 % vs 39,2 %), u "għandha tiġi osservata". Dan jipprezenta sfidi għall-prospetti tal-apprendiment, inkluż aktar tard fil-ħajja. Aktar minn nofs l-istudenti ta' 15-il sena ma għandhomx ħiliet bażiċi (53,6 % fil-matematika f'PISA tal-2022). Il-partecipazzjoni tal-adulti fl-apprendiment kienet ta' 9,5 % fl-2022 (vs 39,5 % fl-UE), li hija fost l-aktar baxxi fl-UE, wara tnaqqis mill-2016, u tirrapprezenta "sitwazzjoni kritika". Dan huwa l-każ ukoll għas-sehem ta' adulti b'mill-inqas ħiliet diġitali bażiċi, b'35,5 % vs 55,6 % fl-UE fl-2023, minkejja zieda mill-2021. It-titjib fl-iżvilupp tal-ħiliet jista' jżid il-produttività u jappoġġa t-tranzizzjonijiet ekoloġiċi u diġitali.

Is-suq tax-xogħol baqa' jkollu prestazzjoni b'saħħitha b'mod kumplessiv, għalkemm xi gruppi vulnerabbli għad għandhom margini għal titjib. Appoġġata minn tkabbir ekonomiku sod fl-2024, ir-rata ta' impjieg laħqet livell storiku għoli ta' 76,8 %, 'il fuq mill-medja tal-UE (75,8 %), filwaqt li r-rata tal-qgħad komplet bix-xejra 'l isfel tagħha, u naqset għal 4,2 % (vs 5,9 % fl-UE). Il-qgħad fit-tul ra biss titjib żgħir, hekk kif naqas b'0,1 pp għal 2,2 % bejn l-2023 u l-2024, u huwa ogħla mill-medja tal-UE ta' 1,9 %. Is-sehem taż-żgħażaġh barra mill-edukazzjoni, impjieg jew taħriġ (NEET) segwa x-xejra tal-UE li qed tonqos u issa huwa "dghajjef iżda li qed jitjeb", fil-livell ta' 12,7 % fl-2024 (1,6 pp ogħla mill-medja tal-UE). Għalkemm id-differenza fl-impjieg għall-persuni b'dizabbiltà naqset għal 35,4 pp u issa hija "dghajfa iżda li qed titjeb" (minn "sitwazzjoni kritika" is-sena l-oħra), għadha ferm ogħla mill-medja tal-UE (24,0 pp).



Nota: Interruzzjoni fis-serje kronoloġika tal-AROE (BG) fl-2016 u l-impatt (BG) fl-2016 u fl-2022.

Sors: il-Eurostat [[ilc_peps01n](#)], [[tespm050](#)], l-UE-UE.

³¹⁰ Ara: l-Aġenzija tal-UE għad-Drittijiet Fundamentali, [Rights of Roma and Travellers in 13 European countries, 2024](#).

Fid-dawl tas-sejbiet mill-analiżi tal-ewwel stadju ta' hawn fuq, u b'mod partikolari seba' indikaturi li jidhru bħala “kritiċi” jew “li għandhom jiġu osservati”, **il-Bulgarija hija identifikata bħala li qed tiffaċċja riskji potenzjali għall-konverġenza soċjali 'l fuq li jehtieġu analiżi ulterjuri fit-tieni stadju** (ara l-kaxxa 3.1.1).

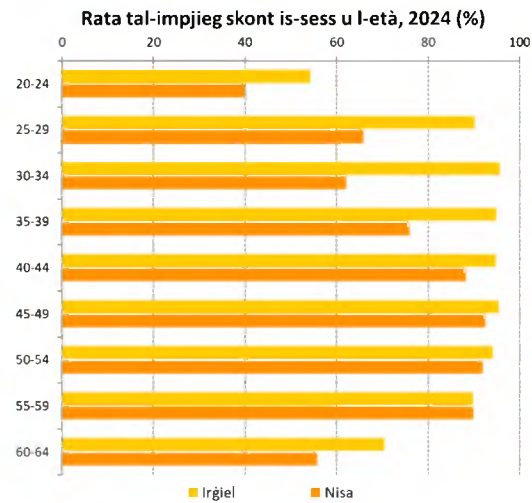
Iċ-Ċekja

L-eżiti pożittivi tas-suq tax-xogħol b'mod kumplessiv huma akkumpanjati minn sfidi għal ċerti gruppi ta' popolazzjoni. Fl-2024, iċ-Ċekja reġgħet kienet fost dawk “bl-aqwa prestazzjoni” fl-UE b'rata ta' impjieg dejjem tiżdied u għolja (82,3 %) u rata tal-qgħad baxxa u stabbli (2,6 %) fl-isfond tal-irkupru tat-tkabbir ekonomiku. Il-prestazzjoni fuq ir-rata tal-qgħad fit-tul kienet “aħjar mill-medja”, fil-livell ta' 0,8 % fl-2024. Dan kien il-każ ukoll għas-sehem taż-żgħażaġh (fl-età ta' bejn 15 u 29 sena) barra mill-edukazzjoni, impjieg jew taħriġ (NEET), li naqas b'mod sinifikanti (b'1,5 pp) għal 8,6 % fl-2024. Id-differenza fl-impjieg għall-persuni b'diżabbiltà naqset għal 21,7 pp, taht il-medja tal-UE ta' 24,0 pp. Id-differenza bejn il-ġeneri fl-impjieg tjiebet ukoll (b'1,3 pp) fl-2024, u laħqet 12,6 pp, madankollu xorta oġhla mill-medja tal-UE ta' 10,0 pp, u għalhekk hija sitwazzjoni “dgħajfa iżda li qed titjeb”. Min-naħa l-oħra, ir-rata ta' parteċipazzjoni tat-tfal taht l-età ta' 3 snin fl-indukrar formali tat-tfal baqgħet f'“sitwazzjoni kritika”, b'7,3 % biss fl-2024, ferm taht il-medja tal-UE ta' 39,2 %. Dan għandu l-għeruw tiegħu fil-kapaċità insuffiċjenti fis-servizzi ta' edukazzjoni u kura bikrija tat-tfal u jista' jkollu impatt fuq il-prospetti ta' apprendiment fit-tul tat-tfal u fuq il-parteeċipazzjoni tan-nisa fis-suq tax-xogħol. Fl-aħħar nett, parteċipazzjoni aktar b'saħħitha fil-forza tax-xogħol ta' gruppi sottorappreżentati, bħan-nisa, iċ-ċittadini spostati tal-Ukrajna u r-Rom, tista' tgħin biex jittaffa n-nuqqas ta' haddiema u ta' hiliet.

Il-prestazzjoni taċ-Ċekja fir-rigward tal-hiliet hija tajba, iżda l-parteeċipazzjoni tal-adulti fl-apprendiment għadha lura. Is-sehem ta' dawk li jitolqu kmieni mill-edukazzjoni u t-taħriġ naqas għal 5,4 % fl-2024 (vs 9,4 % fl-UE), u kien “aħjar mill-medja”. Dan kien il-każ ukoll għas-sehem ta' adulti b'mill-inqas hiliet diġitali bażiċi, fil-livell ta' 69,1 % fl-2023 (vs 55,6 % fl-UE). Madankollu, il-parteeċipazzjoni tal-adulti fl-apprendiment hija f'“sitwazzjoni kritika”, fil-livell ta' 21,2 % biss fl-2022, meta mqabbla mal-medja tal-UE ta' 39,5 %.

Il-pajjiż wera riżultati soċjali pożittivi. Fl-2024, is-sehem ta' persuni fir-riskju tal-faqar jew tal-eskluzjoni soċjali (AROE) kien 11,3 % b'mod kumplessiv u 15,4 % fost it-tfal (vs 21,0 % u 24,2 %, rispettivament, fl-UE), li jqięgħed lill-pajjiż fost dawk “bl-aqwa prestazzjoni”. L-indiċi tal-introjtu disponibbli gross tal-unitajiet domestiċi (GDHI) *per capita* (2008=100) tjieb kemxejn fl-2024 u jinsab fil-livell ta' 125,2, minn 123,6 fl-2023 (vs 114,3 fl-UE), u huwa “mal-medja”. Il-piż eċċessiv tal-kost tal-akkomodazzjoni kien “mal-medja” wkoll fl-2024, b'9,2 %. Fl-aħħar nett, iċ-Ċekja kienet għadha “aħjar mill-medja” fir-rigward tal-htigijiet awtodikjarati mhux issodisfati għall-kura medika.

Fid-dawl tas-sejbiet mill-analiżi tal-ewwel stadju ta' hawn fuq, u b'mod partikolari żewġ indikaturi li jidhru bħala “kritiċi”, **iċ-Ċekja ma tidhirx li qed tiffaċċja riskji potenzjali għall-konvergenza soċjali 'l fuq u b'hekk mhux se tkun tehtieg analiżi ulterjuri fit-tieni stadju** (ara l-kaxxa 3.1.1).

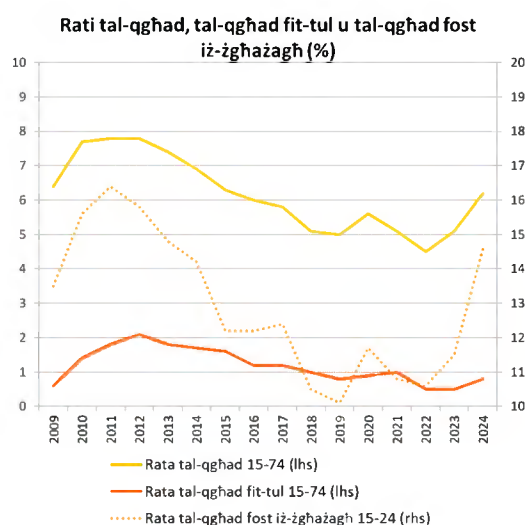


Sors: il-Eurostat [[lfsa_organ](#)], l-LFS tal-UE.

Id-Danimarka

L-impjieg b'mod kumplessiv huma b'saħħithom iżda l-isfidi relatati mal-qgħad żdiedu.

It-tkabbir qawwi fl-impjieg kompla bir-rata ta' impjieg li laqgħet 80,2 % fl-2024 (+0,4 pp meta mqabbla mal-2023), li jirrifletti tkabbir ekonomiku sod (3,5 %) u żieda fil-provvista ta' haddiema. Fl-istess hin, ir-rata tal-qgħad żdiedet b'mod sinifikanti, b'1,1 pp, għal 6,2 %, li hija oghla mill-medja tal-UE (5,9 %) għall-ewwel darba f'decennju, u “għandha tiġi osservata”. Il-komponent fit-tul tagħha, filwaqt li għadu wiehed mill-aktar baxxi fl-UE (0,8 % fl-2024), żdied (minn 0,5 % is-sena l-oħra), u issa huwa “tajjeb iżda għandu jiġi mmonitorjat”. Filwaqt li l-pressjoni fuq is-suq tax-xogħol tidher li qed ittaffi, il-pajjiż għadu qed jiffaċċja nuqqas ta' haddiema, b'mod partikolari fis-setturi tal-ICT,



Noti: Interruzzjoni fis-serje fl-2016, fl-2017 u fl-2023.

tal-kura tas-saħħa u tal-kostruzzjoni, b'differenzi reġjonali persistenti³¹¹. Is-sitwazzjoni taż-żgħażaġh (fl-età ta' bejn 15 u 29 sena) barra mill-edukazzjoni, impjieg jew taħriġ (NEET) kienet għadha “aħjar mill-medja” fl-2024, wara tnaqqis ta' 0,6 pp għal 8,0 %, iżda r-rata tal-qgħad fost iż-żgħażaġh (fl-età ta' bejn 15 u 24 sena) żdiedet drastikament, minn 11,5 % fl-2023 għal 14,6 % fl-2024. Fl-istess hin, id-differenza bejn il-ġeneri fl-impjieg żdiedet għat-tieni sena konsekuttiva, meta mqabbla ma' tnaqqis fil-livell tal-UE. B'6,5 pp, din għadha inqas mill-medja tal-UE ta' 10,0 pp iżda “għandha tiġi osservata”. Id-differenza fl-impjieg għall-persuni b'diżabbiltà żdiedet b'5,7 pp, u baqgħet qrib il-medja tal-UE li żdiedet ukoll (b'2,6 pp)³¹².

Id-Danimarka għandha prestazzjoni tajba fil-hiliet b'mod kumplessiv iżda għad hemm vulnerabbiltajiet għaż-żgħażaġh. Ir-rata ta' parteċipazzjoni tal-adulti fl-apprendiment, ta' 47,1 % fl-2022 (vs 39,5 % fl-UE), u s-sehem tal-adulti li għandhom mill-inqas hiliyet digitali bażiċi, ta' 69,6 % fl-2023 (vs 55,6 % fl-UE), huma t-tnejn għoljin. Fl-istess hin, fl-2024, is-sehem ta' dawk li jutilqu kmieni mill-edukazzjoni u t-taħriġ kien għadu 10,4 % (vs 9,4 % fl-UE), u “għandu jiġi osservat”, anke fid-dawl tan-nuqqas ta' haddiema b'hiliet speċjalizzati. Filwaqt li d-Danimarka għandha wiehed mill-ogħla ishma ta' tfal taħt it-3 snin fl-indukrar formali tat-tfal fl-UE, dak ta' 62,9 %, dan issa huwa “tajjeb iżda għandu jiġi mmonitorjat” wara tnaqqis ta' 7,0 pp.

L-eżiti soċjali huma tajbin hafna b'mod kumplessiv, iżda l-kostijiet tal-akkomodazzjoni għadhom ta' piż fuq il-gruppi vulnerabbli. Ir-riskju tal-faqar jew tal-eskluzjoni soċjali (AROPE) b'mod kumplessiv huwa “aħjar mill-medja” u d-Danimarka hija “bl-aqwa prestazzjoni” fuq l-impatt tat-trasferimenti soċjali (għajr il-pensjonijiet) fuq it-tnaqqis tal-faqar u fuq ir-rata tal-AROPE għat-tfal. Madankollu, fil-livell ta' 14,6 % (vs 8,2 % fl-UE), is-sehem tal-unitajiet domestiċi li ġarrbu piż eċċessiv minhabba l-kostijiet tal-akkomodazzjoni huwa wiehed mill-akbar fl-UE u “sitwazzjoni kritika”. Dan jirrifletti l-provvista limitata ta' akkomodazzjoni affordabbli fi bliet akbar, fejn ir-rata kienet ta' 22,7 % (vs 8,6 % fiż-żoni rurali).

³¹¹ [L-Aġenzija Daniża għas-Suq tax-Xogħol u r-Reklutaġġ \(Marzu 2025\), Recruitment Survey Report](#)

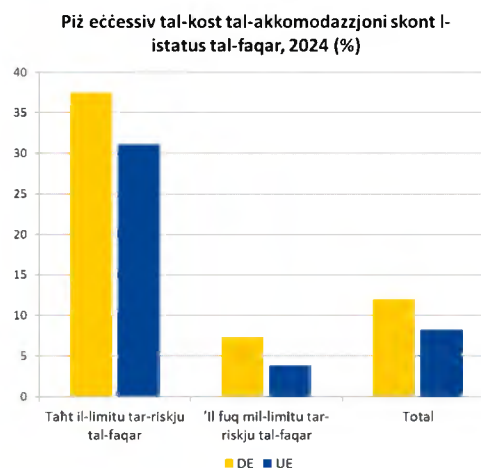
³¹² Hemm interruzzjoni fis-serje fl-2024.

Fid-dawl tas-sejbiet mill-analizi tal-ewwel stadju ta' hawn fuq, u b'mod partikolari erba' indikaturi li jidhru bhala "kritici" jew "li għandhom jigu osservati", **id-Danimarka ma tidhirx li qed tiffaccja riskji potenzjali għall-konvergenza soċjali 'l fuq u b'hekk mhux se tkun tehtieg aktar analizi fit-tieni stadju** (ara l-kaxxa 3.1.1).

Il-Ġermanja

L-impatt tat-trasferimenti soċjali fuq it-tnaqqis tal-faqar iddeterjora u l-affordabbiltà tal-akkomodazzjoni għadha tippreżenta sfidi minkejja t-titjib.

L-impatt tat-trasferimenti soċjali (għajr il-pensjonijiet) fuq it-tnaqqis tal-faqar naqas drastikament, minn 41,7% fl-2023 għal 35,7% fl-2024. Anke jekk għadu 'l fuq mill-medja tal-UE ta' 34,2 %, dan huwa żvilupp li “għandu jiġi osservat”. Fl-2024, is-sehem ta' persuni fir-riskju tal-faqar jew tal-eskluzjoni soċjali (AROEPE) kien ta' 21,1 %, tnaqqis żgħir minn 21,3 % fl-2023 (vs 21,0 % fl-UE). Ir-rata tal-AROEPE għat-tfal naqset ukoll. Il-Ġermanja tibqa' “mal-medja” fuq iż-żewġ indikaturi. Fl-2024, minkejja tnaqqis (b'1 pp) mis-sena ta' qabel, 12,0 % tal-popolazzjoni (vs 8,2 % fl-UE) kellhom kostijiet tal-akkomodazzjoni oġhla minn 40 % tal-introjt totali tagħhom, sitwazzjoni li “għandha tiġi osservata”. Xi persuni, bħal persuni akbar fl-età (fl-età ta' 65+ sena) u dawk fl-aktar kwintil baxx tal-introjt, kienu partikolarment affettwati b'ishma ta' 15,3 % u 33,3 %, rispettivament (vs 8,8 % u 27,8 % fl-UE).



Sors: il-Eurostat [tessi163], l-UE-SILC.

Fil-qasam tal-edukazzjoni u tal-ħiliet, il-Ġermanja kellha prestazzjoni tajba fl-apprendiment għall-adulti, filwaqt li s-sitwazzjoni fir-rigward ta' dawk li jitilqu kmieni mill-iskola għadha ta' sfida. Is-sehem ta' dawk li jitilqu kmieni mill-edukazzjoni u t-taħriġ kien fost l-akbar, ta' 12,9 % fl-2024³¹³ (vs 9,4 % fl-UE), u għalhekk “sitwazzjoni kritika”. Dan jehtieg attenzjoni wkoll fid-dawl tad-deterjorament fil-ħiliet bażiċi taż-żgħażaġh mill-2012 (PISA 2022). Min-naħa l-oħra, is-sehem tal-popolazzjoni adulta b'mill-inqas ħiliet diġitali bażiċi kien “mal-medja” ta' 52,2 % fl-2023, b'differenzi sinifikanti bejn il-gruppi tal-popolazzjoni. Il-parteciċipazzjoni tal-adulti fl-apprendiment kienet għolja, bi 53,7 % fl-2022, u b'hekk il-Ġermanja kienet waħda minn dawk “bl-aqwa prestazzjoni” fl-UE.

Is-suq tax-xogħol għadu sod b'mod kumplessiv, iżda għad hemm nuqqasijiet ta' haddiema u n-nisa ma humiex integrati biżżejjed fis-suq tax-xogħol. Minkejja t-tnaqqis ekonomiku, ir-rata ta' impjieg żdiedet aktar għal 81,3 % fl-2024 (“aħjar mill-medja”), filwaqt li r-rati tal-qgħad u tal-qgħad fit-tul baqgħu f'livelli baxxi ħafna (3,4 % u 0,9 %, rispettivament) f'kuntest ta' nuqqas ta' haddiema. Il-Ġermanja kellha prestazzjoni “aħjar mill-medja” fir-rigward tas-sehem taż-żgħażaġh barra mill-edukazzjoni, impjieg jew taħriġ (NEET) (8,7 % vs 11,1 % fl-UE). Filwaqt li d-differenza bejn il-ġeneri fl-impjieg kienet “mal-medja”, ta' 7,1 pp fl-2024, id-differenza bejn il-ġeneri fl-impjieg part-time komplet tiżdied għal waħda mill-akbar fl-UE (37,2 pp vs 20,1 pp). Dan huwa dovut ukoll għat-tfassil tas-sistema tat-tassazzjoni li ttiprovdi incentivi baxxi biex jiżdied l-għadd ta' siġhat maħduma, speċjalment għal dawk b'paga baxxa u għal haddiema li huma t-tieni sors ta' dħul. Is-sehem tat-tfal taħt it-3 snin fl-indukrar formali tat-tfal kien ferm taħt il-medja tal-UE, 25,1 % fl-2024 (vs 39,2 % fl-UE), u “għandu jiġi osservat”. Dan jista' jgħid ukoll ostakli għall-impjieg ta' persuni b'responsabbiltajiet ta' indukrar.

³¹³ Hemm interruzzjoni fis-serje kronoloġika fl-2024.

Fid-dawl tas-sejbiet mill-analiżi tal-ewwel stadju ta' hawn fuq, u b'mod partikolari erba' indikaturi li jidhru b'hala "kritiċi" jew "li għandhom jiġu osservati", **il-Ġermanja ma tidhirx li qed tiffaċċja riskji potenzjali għall-konverġenza soċjali 'l fuq u b'hekk mhux se tkun tehtieg aktar analiżi fit-tieni stadju** (ara l-kaxxa 3.1.1).

L-Estonja

Fl-2024, l-ekonomija Estonjana staġnat, u kellha impatt negattiv fuq is-suq tax-xoghol.

Ir-rata tal-qgħad reġgħet żdiedet, b'1,2 pp, u laħqet 7,6 % fl-2024, meta mqabbla mal-medja tal-UE li qed tonqos (5,9 % fl-istess sena). Għalhekk, dan l-indikatur jibqa' li "għandu jiġi osservat". Barra minn hekk, ir-rata tal-qgħad kienet oġhla b'mod sinifikanti fost iż-żgħażaġh (fl-età ta' bejn 15 u 24 sena), b'19,1 % (vs 14,9 % fl-UE) u kwazi oġhla bid-doppju fil-Grigal (13,5 % vs 6,2 % sa 7,5 % f'reġjuni oħra). Il-qgħad fit-tul żdied ukoll minn 1,3 % fl-2023 għal 1,8 % fl-2024, kontra tnaqqis minn 2,1 % għal 1,9 % fil-livell tal-UE, u issa "għandu jiġi osservat". Ir-rata ta' impjieg naqset bi ffit minn 82,1 % għal 81,8 %, iżda baqgħet ferm oġhla mill-medja tal-UE ta' 75,8 %

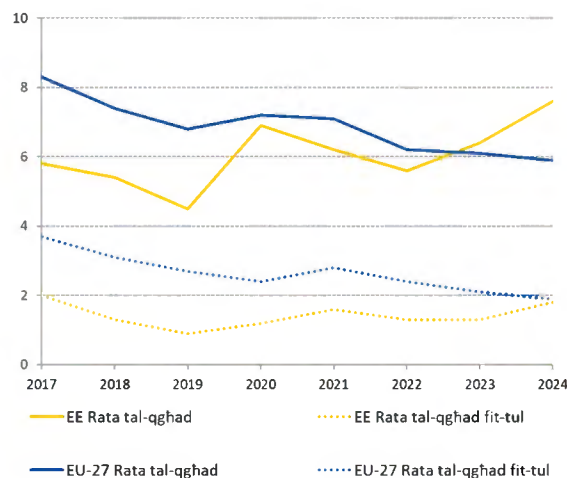
%, u issa hija "tajba iżda għandha tiġi mmonitorjata". Il-pajjiż għandu, fl-istess hin, waħda mill-inqas differenzi bejn il-ġeneri fl-impjieg tal-UE, fejn kienet b'mod konsistenti fost dawk "bl-aqwa prestazzjoni" matul l-aħħar 3 snin. L-indiċi tal-introjtu disponibbli gross tal-unitajiet domestiċi (GDHI) *per capita* (2008=100) kien ta' 131,0 fl-2024 u "mal-medja".

Fil-qasam tal-edukazzjoni u tal-ħiliet, il-pajjiż kompli bi prestazzjoni tajba fuq l-apprendiment għall-adulti u l-ħiliet diġitali, filwaqt li rreġistra deterjorament fuq dimensjonijiet oħra. Il-partecipazzjoni tal-adulti fl-apprendiment baqgħet b'saħħitha, u s-sehem tal-adulti b'mill-inqas ħiliet diġitali bażiċi kien għoli, biż-żewġ indikaturi għadhom "aħjar mill-medja". Madankollu, is-sehem ta' dawk li jtilqu kmieni mill-edukazzjoni u t-taħriġ iddeterjora b'1,3 pp għal 11,0 % fl-2024 (biex laħaq l-oġhla livell mill-2019), minkejja l-evoluzzjoni pożittiva fis-sena ta' qabel, u issa "għandu jiġi osservat". Is-sehem taż-żgħażaġh barra mill-edukazzjoni, impjieg jew taħriġ (NEET) żdied b'mod sinifikanti, b'1,4 pp, u laħaq 11,0 % (vs 11,1 % fl-UE), u issa "għandu jiġi osservat" ukoll.

L-Estonja turi xi żviluppi pożittivi fil-qasam tal-protezzjoni u l-inklużjoni soċjali. Is-sehem ta' persuni fir-riskju tal-faqar jew tal-esklużjoni soċjali (AROPE) naqas b'2,0 pp għal 22,2 % fl-2024, filwaqt li l-impatt tat-trasferimenti soċjali (għajr il-pensjonijiet) fuq it-tnaqqis tal-faqar żdied minn 27,7 % fl-2023 għal 31,5 % fl-2024. Iż-żewġ indikaturi jindikaw sitwazzjoni li qed titjeb u issa huma "aħjar mill-medja" meta mqabbla mas-sena li għaddiet meta kienu għadhom "għandhom jiġu osservati". L-inugwaljanza fl-introjtu, kif imkejja mill-proporzjon tad-distribuzzjoni kwintili tal-introjtu, reġgħet lura għall-valur tagħha tal-2021, dak ta' 5,03 (vs 4,66 fl-UE). Minkejja l-progress, is-sehem ta' persuni '1 fuq minn 65 sena fir-riskju tal-faqar jew tal-esklużjoni soċjali baqa' oġhla mill-medja tal-UE, fil-livell ta' 40,0 % (vs 19,2 % fl-UE). Il-ħtiġijiet awtodikjarati mhux issodisfati għall-kura medika naqsu b'4,4 pp għal 8,5 % fl-2024, iżda baqgħu ferm oġhla mill-medja tal-UE ta' 2,5 %. B'riżultat ta' dan, l-indikatur mexxa minn "sitwazzjoni kritika" s-sena l-oħra għal "dghajfa iżda li qed titjeb". Min-naħa negattiva, ir-rata tal-piż eċċessiv tal-kost tal-akkomodazzjoni kwazi rduppjat mill-2021, u laħqet 8,6 % u għalhekk reġgħet "għandha tiġi osservata".

Fid-dawl tas-sejbiet mill-analiżi tal-ewwel stadju ta' hawn fuq, u b'mod partikolari ħames indikaturi li jidhru bhala "li għandhom jiġu osservati", **L-Estonja ma tidhirx li qed jiffaċċja**

Rati tal-qgħad u tal-qgħad fit-tul (%)



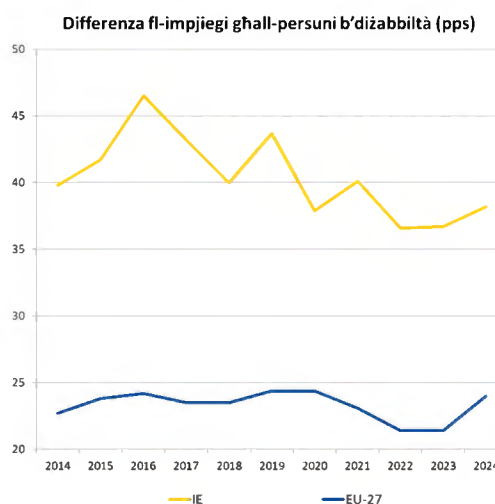
Sors: il-Eurostat [[une rt a](#)], [[une ltu a](#)] l-LFS tal-

riskji potenzjali għall-konverġenza soċjali 'l fuq u b'hekk mhux se tkun teħtieġ analiżi ulterjuri fit-tieni stadju (ara l-kaxxa fit-taqsimha 3.1).

L-Irlanda

L-impjiegi komplew jikbru fl-2024, iżda l-gruppi żvantaġġati għadhom jiffaċċjaw sfidi.

Ir-rata ta' impjieg, ta' 79,8 %, laħqet rekord ieħor għoli, prinċipalment minħabba l-migrazzjoni netta 'l ġewwa li ssarrfet f'aktar impjiegi u fl-isfond ta' tkabbir ekonomiku sod li reġa' beda. Il-partecipazzjoni akbar fil-forza tax-xogħol, b'mod partikolari fost in-nisa, ikkontribwiet ukoll għal dan, bid-differenza bejn il-ġeneri fl-impjiegi tonqos għal 9,3 pp ("mal-medja"). Madankollu, għad hemm ħafna nisa barra mis-suq tax-xogħol minħabba responsabbiltajiet ta' kura. Id-differenza fl-impjiegi għall-persuni b'diżabbiltà baqgħet fost l-aktar wiesgħa fl-UE (38,2 pp vs 24,0 pp fl-UE), u f'"sitwazzjoni kritika", wara li żdiedet b'1,5 pp fl-2024. It-tiżiħ tal-impjegabbiltà ta'



Nota: Interruzzjoni fis-serje kronoloġika ta' IE fl-2019.

gruppi sottorappreżentati, bħall-persuni b'diżabbiltà, il-ġenituri waħedhom, il-minoranzi b'livell baxx ta' ħiliet, ir-Rom u l-vjaġġaturi, jista' jgħinjom jidhlu fis-suq tax-xogħol u jindirizza n-nuqqas eżistenti u futur ta' ħaddiema u ta' ħiliet.

Ir-rati tal-faqar jew tal-eskluzjoni soċjali naqsu, għalkemm xi gruppi jiffaċċjaw riskji akbar.

Ir-riskji tal-faqar jew tal-eskluzjoni soċjali b'mod kumplessiv u għat-tfal naqsu b'mod sostanzjali (bi 2,1 pp u 3,4 pp, rispettivament), u issa huma "aħjar mill-medja". Madankollu, il-gruppi żvantaġġati, b'mod partikolari l-ġenituri waħedhom, il-vjaġġaturi u l-persuni b'diżabbiltà, kienu konsiderevolment aktar f'riskju. L-impatt tat-trasferimenti soċjali (għajr il-pensjonijiet) fuq it-tnaqqis tal-faqar iddeterjora b'mod sinifikanti fl-2024 (b'7,0 pp), iżda b'50,8 % (ferm ogħla mill-medja tal-UE ta' 34,2 %) u issa huwa "tajjeb iżda għandu jiġi mmonitorjat". Il-partecipazzjoni tat-tfal taħt it-3 snin fl-indukrar formali tat-tfal żdiedet għal 24,4 % fl-2024. Madankollu, din baqgħet "għandha tiġi osservata" peress li kienet għadha ferm taħt il-medja tal-UE ta' 39,2 %. Minkejja investimenti u titjib sinifikanti, għad hemm xi ostakli finanzjarji u mhux finanzjarji, flimkien ma' disparitajiet reġjonali. L-Irlanda marret "aħjar mill-medja" fir-rigward tar-rata ta' piż eċċessiv tal-kost tal-akkomodazzjoni. Madankollu, l-affordabbiltà tal-akkomodazzjoni kienet qed tiddeterjora, hekk kif it-tkabbir tal-provvista għadu ferm taħt id-domanda dejjem tiżdied. Hemm listi twal ta' stennija għall-akkomodazzjoni soċjali u livelli li qed jiżdiedu b'mod rapidu tal-kundizzjoni ta' persuni mingħajr dar, b'dawn tal-aħħar juru l-akbar zieda fost it-tfal u l-familji b'ġenitur wieħed fl-ewwel u fit-tieni trimestru tal-2025³¹⁴.

L-Irlanda għandha prestazzjoni tajba fir-rigward tal-edukazzjoni u l-ħiliet. Ir-rata tat-tluq bikri mill-iskola, ta' 2,8 % fl-2024, kienet waħda mill-aktar baxxi, wara wieħed mill-akbar tnaqqis fl-UE, li qiegħed lill-Irlanda fost dawk "bl-aqwa prestazzjoni". Skont il-PISA tal-2022, dawk li għandhom 15-il sena fl-Irlanda huma fost dawk li għandhom l-aqwa prestazzjoni fil-ħiliet bażiċi (il-qari, il-matematika u x-xjenza) fl-UE. L-adulti Irlandiżi marru tajjeb ukoll fir-rigward tal-ħiliet diġitali bażiċi fl-2023. Dawn kienu wkoll aktar probabbli li

³¹⁴ Ara: [Election 2024 Spotlight - Housing](#) and [Homeless Quarterly Progress Report Q2 2025](#)

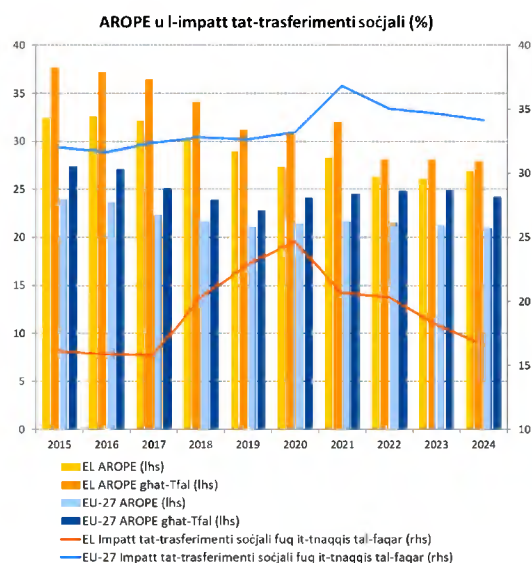
jipparteċipaw fl-apprendiment meta mqabbla mal-medja tal-UE (48,3 % vs 39,5 % fl-UE) fl-2022.

Fid-dawl tas-sejbiet mill-analiżi tal-ewwel stadju ta' hawn fuq, u b'mod partikolari żewġ indikaturi li jidhru bħala “kritiċi” jew “li għandhom jiġu osservati”, **I-Irlanda ma tidhirx li qed tiffaċċja riskji potenzjali għall-konverġenza soċjali 'l fuq u b'hekk mhux se tkun teħtieġ analiżi ulterjuri fit-tieni stadju** (ara l-kaxxa 3.1.1).

Il-Greċja

Il-Greċja tkompli tiffaċċja sfidi sinifikanti fir-rigward tal-protezzjoni u l-inkluzjoni soċjali.

L-impatt tat-trasferimenti soċjali (għajr il-pensjonijiet) fuq it-tnaqqis tal-faqar naqas b'1,6 pp għal 16,6 % fl-2024, ferm taħt il-medja tal-UE ta' 34,2 %. Sadanittant, is-sehem ta' persuni fir-riskju tal-faqar jew tal-eskluzjoni soċjali (AROEPE) żdied għal 26,9 %, 'il fuq mill-medja tal-UE ta' 21,0 %, u b'hekk intemm it-tnaqqis li kien ilu għaddej għal deċennju sħiħ. Dawn iż-żewġ indikaturi jindikaw "sitwazzjonijiet kritiċi". B'27,9 %, ir-rata tal-AROEPE għat-tfal kienet għolja wkoll (vs 24,2 % fl-UE) u tibqa' sitwazzjoni li "għandha tiġi osservata". Wara żidiet, kemm is-sehem tal-unitajiet domestiċi li garrbu piż eċċessiv minhabba l-kostijiet tal-akkomodazzjoni (żieda għal 28,9 % fl-2024, waħda mill-ogħla fl-UE, vs medja ta' 8,2 %), kif ukoll il-htigijiet awtodikjarati mhux issodisfati għall-kura medika (żieda għal 12,1 %, vs 2,5 % fl-UE) jindikaw "sitwazzjonijiet kritiċi". L-inugwaljanza, kif imkejla mill-proporzjon tad-distribuzzjoni kwintili tal-introjtu, baqgħet ta' 5,27 fl-2024, 'il fuq mill-medja tal-UE (4,66) u għadha "għandha tiġi osservata".



Nota: Interruzzjoni fis-serje kronoloġika tal-impatt (EL) fl-2022.

Sors: il-Eurostat [[ilc_peps01n](#)], [[tespm050](#)], l-UE-

Il-prestazzjoni tas-suq tax-xogħol Grieg qed titjeb, iżda għad hemm sfidi, b'mod partikolari għan-nisa u ż-żgħażaġh. Fl-2024, ir-rata ta' impjegijiet żdiedet b'1,9 pp minhabba tkabbir ekonomiku li għadu sod. Madankollu, anke wara din iż-żieda sinifikanti, 69,3 % biss tal-popolazzjoni fl-età tax-xogħol (fl-età ta' bejn 20 u 64 sena) kienet impjegata (vs 75,8 % fl-UE), li tirrappreżenta sitwazzjoni "dgħajfa iżda li qed titjeb". Dan kien ukoll il-każ għas-sehem taż-żgħażaġh barra mill-edukazzjoni, impjegijiet jew taħriġ (NEET), li naqas b'1,7 pp għal 14,2 % fl-2024, iżda xorta baqa' ferm ogħla mill-medja tal-UE (11,1 %). Sadanittant, fl-2024, ir-rata ta' impjegijiet tan-nisa kienet, fil-livell ta' 59,9 % (wara żieda ta' 2,3 pp), għadha waħda mill-aktar baxxi fl-UE, u d-differenza bejn il-generi fl-impjegijiet kienet fost l-aktar wiesgħa fl-UE (18,8 pp vs medja ta' 10 pp) u kienet tikkostitwixxi "sitwazzjoni kritika". Barra minn hekk, l-indiċi tal-introjtu disponibbli gross tal-unitajiet domestiċi (GDHI) *per capita* (2008=100), ta' 84,1 fl-2024, jibqa' fost l-aktar baxxi, minkejja żieda ta' 2 pp mill-2023 (vs medja tal-UE ta' 114,3), li hija "sitwazzjoni kritika". Mil-lat pożittiv, id-differenza fl-impjegijiet għall-persuni b'diżabbiltà baqgħet "mal-medja".

L-iżvilupp tal-hiliet qed jistaġna, u dan qed ikollu piż fuq l-impjegabbiltà u l-kompetittività. Is-sehem tal-adulti fl-apprendiment matul l-aħħar 12-il xahar, 15,1 % fl-2022, kien fost l-aktar baxxi fl-UE, u kien jirrappreżenta "sitwazzjoni kritika". Fl-istess hin, fl-2023, 52,4 % tal-adulti (vs 55,6 % fl-UE) kellhom mill-inqas hiliet diġitali bażiċi, li huwa "mal-medja". Ir-rati ta' progress insuffiċjenti ta' żgħażaġh ta' 15-il sena f'hiliet bażiċi kienu fost l-ogħla fl-UE, wara li ffaċċjaw wieħed mill-akbar tnaqqis. Min-naħa l-oħra, is-sehem ta' dawk li jtilqu kmieni mill-edukazzjoni u t-taħriġ kompli jonqos b'0,7 pp fl-2024 għal 3,0 % (vs 9,4 % fl-UE), biex il-Greċja baqgħet fost dawk "bl-aqwa prestazzjoni" f'dan il-qasam.

Fid-dawl tas-sejbiet mill-analiżi tal-ewwel stadju ta' hawn fuq, u b'mod partikolari disa' indikaturi li jidhru bħala "kritiċi" jew "li għandhom jiġu osservati", **il-Greċja hija**

identifikata bhala li qed tiffacċja riskji potenzjali għall-konvergenza soċjali 'l fuq li jehtiegu analiżi ulterjuri fit-tieni stadju (ara l-kaxxa 3.1.1).

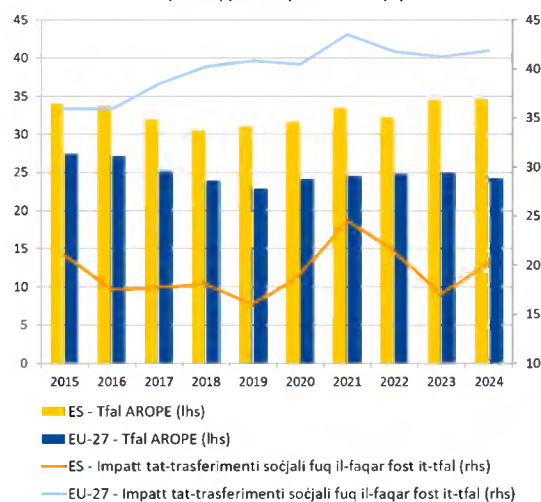
Spanja

Spanja qed tesperjenza sfidi b'rabta mal-protezzjoni u l-inkluzjoni soċjali. Fl-2024, is-sehem tal-popolazzjoni fir-riskju tal-faqar jew tal-eskluzjoni soċjali (AROE) naqas għal 25,8 %, filwaqt li r-rata għat-tfal komplet tizdied bi ftit għal 34,6 %. Iż-żewġ rati kienu ferm ogħla mill-medji rispettivi tal-UE (21,0 % u 24,2 %) u għadhom jindikaw “sitwazzjonijiet kritiċi”. L-impatt tat-trasferimenti soċjali (għajr il-pensjonijiet) fuq it-tnaqqis tal-faqar żdied (b'1 pp) għal 23,9 % fl-2024 iżda baqa' baxx (vs il-medja tal-UE ta' 34,2 %), u għalhekk “għandu jiġi osservat”. Dan huwa parzjalment dovut għal lakuni fil-kopertura, inkluz fl-iskema ta' introjtu minimu u l-komplement tat-tfal. B'mod partikolari għat-tfal, it-trasferimenti soċjali naqqsu r-riskji ta' faqar b'20,2 % biss, ferm taht il-medja tal-UE ta' 41,9 %. L-inugwaljanza fl-introjtu, kif imkejla mill-proporzjon tad-distribuzzjoni kwintili tal-introjtu, naqset ukoll bi ftit iżda baqgħet għolja (5,39 vs 4,66 fl-UE) u “għandha tiġi osservata”. L-indiċi tal-introjtu disponibbli gross tal-unitajiet domestiċi (GDHI) *per capita* (2008=100) kien ukoll “għandu jiġi osservat” fl-2024 minhabba l-livell li għadu baxx wara żieda. Dawn l-isfidi huma aggravati mid-disparitajiet reġjonali u mill-faqar għoli fost dawk li jahdmu.

Is-suq tax-xogħol kompla jitjeb iżda għadu jipprezenta sfidi. Ir-rata ta' impjieg komplet tizdied (b'0,9 pp) għal 71,4 % fl-2024 (vs 75,8 % fl-UE), appoġġata minn tkabbir ekonomiku sod u żieda fl-impjiegi fis-setturi tas-saħħa u tal-edukazzjoni, tal-ospitalità, tal-ICT u tas-setturi professjonali. Madankollu, minhabba d-differenza kbira mal-medja tal-UE, din issa hija “sitwazzjoni kritika”. Fl-istess hin, ir-rata tal-qgħad (11,4 % vs medja tal-UE ta' 5,9 %) u l-komponent fit-tul tagħha (3,8 % vs 1,9 % fl-UE) huma “dghajfa iżda li qed jitjiebu”, fid-dawl ta' livelli li għadhom għoljin minkejja tnaqqis kbir (b'0,8 u 0,5 pp, rispettivament). Is-sehem taż-żgħażaġħ barra mill-edukazzjoni, impjieg jew taħriġ (NEET) baqa' mdaqqas (12,0 % fl-2024, vs 11,1 % fl-UE) iżda issa huwa “mal-medja” minhabba titjib kontinwu. Id-differenza fl-impjiegi għall-persuni b'dizabbiltà “għandha tiġi osservata” wara żieda qawwija minn 13,8 pp għal 23,4 pp fl-2024.

Spanja qed tiffaċċja sfidi persistenti bit-tluq bikri mill-edukazzjoni u t-taħriġ, filwaqt li qed ikollha prestazzjoni tajba fir-rigward tal-hiliet diġitali. Is-sehem tal-persuni li jitolqu kmieni mill-edukazzjoni u t-taħriġ naqas fl-2024 għal 13,0 % (vs 9,4 % fl-UE) iżda baqa' għoli u “sitwazzjoni kritika”. Ir-rati huma partikolarment għoljin għall-irġiel (15,8 % vs 10,0 % għan-nisa) u għal dawk li twieldu barra mill-pajjiż (25,5 % vs 10,3 %), kif ukoll fin-Nofsinhar u fil-Lvant ta' Spanja. B'mod kumplessiv, il-partecipazzjoni tal-adulti fl-apprendiment kienet “mal-medja” fl-2022 (34,1 % vs 39,5 % fl-UE). Il-progress insuffiċjenti fil-hiliet bażiċi kien aktar baxx mill-medja tal-UE iżda pprezenta differenzi reġjonali sinifikanti. Spanja wkoll għandha prestazzjoni “aħjar mill-medja” fil-hiliet diġitali u l-edukazzjoni bikrija tat-tfal, b'sehem relattivament għoli ta' tfal taht it-3 snin fl-indukrar formali tat-tfal.

Rata tal-AROE għat-tfal u l-impatt tat-trasferimenti soċjali fuq it-tnaqqis tal-faqar fost it-tfal (%)



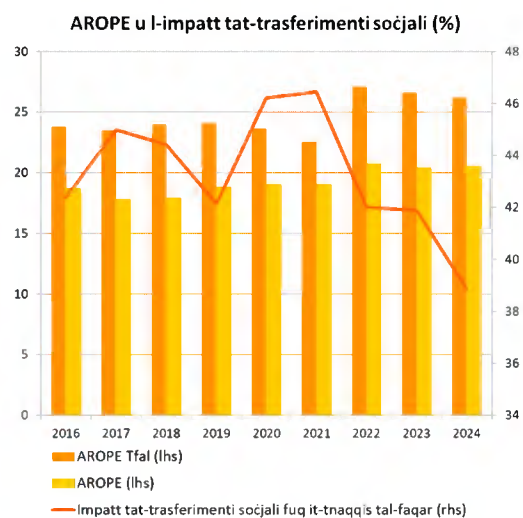
Nota: L-impatt tat-trasferiment soċjali fuq it-tnaqqis tal-faqar fost it-tfal huwa kkalkolat bl-użu tar-rati tal-AROE ta' qabel it-trasferiment u ta' wara t-trasferiment. Interruzzjoni fis-serje kronoloġika tal-AROE (ES) fl-2022

Sors: il-Eurostat [[ilc_li10](#)], [[ilc_li02](#)],

Fid-dawl tas-sejbiet mill-analiżi tal-ewwel stadju ta' hawn fuq, u b'mod partikolari tmien indikaturi li jidhru bħala “kritiċi” jew “li għandhom jiġu osservati”, **Spanja hija identifikata bħala li qed tiffaċċja riskji potenzjali għall-konverġenza soċjali 'l fuq li jehtieġu analiżi ulterjuri fit-tieni stadju (ara l-kaxxa 3.1.1).**

Franza

Ir-riskji tal-faqar jippersistu. Is-sehem tal-popolazzjoni fir-riskju tal-faqar jew tal-eskluzjoni soċjali (AROEPE) kien ġeneralment stabbli fl-2024, ta' 20,5 % (20,4 % fl-2023), u “mal-medja”. Madankollu, ir-rata tal-AROEPE għat-tfal baqgħet oġhla mill-medja tal-UE (26,2 % vs 24,2 % fl-2024), u “għandha tiġi osservata”. L-impatt tat-trasferimenti soċjali (għajr il-pensjonijiet) fuq it-tnaqqis tal-faqar ilu jonqos aktar malajr milli fl-UE mill-2021, u naqas bi 3 pp mill-2023 (vs 0,5 pp fl-UE). Għal din ir-raġuni issa huwa “tajjeb iżda għandu jiġi mmonitorjat”, anke jekk għadu oġhla mill-medja tal-UE, fil-livell ta' 38,9 % (vs 34,2 %). L-inugwaljanza, kif imkejla mill-proporzjon tad-distribuzzjoni kwintili tal-introjt, hija “mal-medja”, wara li kienet ilha tiżdied mill-2018. Ir-reġjuni ultraperiferiċi jmorru konsiderevolment aghar minn Franza metropolitana fiż-żoni kollha tad-dominju tal-protezzjoni u tal-inkluzjoni soċjali.



Nota: Interruzzjoni fis-serje fl-2020 u fl-2022.

Sors: il-Eurostat [[ilc_peps01n](#)], [[tespm050](#)], l-UE-SILC.

Ir-reġjuni ultraperiferiċi jmorru konsiderevolment aghar minn Franza metropolitana fiż-żoni kollha tad-dominju tal-protezzjoni u tal-inkluzjoni soċjali.

Is-suq tax-xogħol kellu prestazzjoni relattivament tajba fl-2024 iżda jipprezenta xi sfidi.

Fl-2024, f'kuntest ta' tkabbir tal-PDG reali ta' 1,2 %, ir-rata ta' impjieg żdiedet għal 75,1 % (vs 75,8 % fl-UE), filwaqt li r-rata tal-qgħad baqgħet oġhla mill-medja tal-UE, dik ta' 7,4 % (vs 5,9 % fl-UE), bir-reġjuni ultraperiferiċi jmorru konsiderevolment aghar. Iż-żewġ indikaturi jibqgħu “għandhom jiġu osservati”³¹⁵. Ir-rata tal-qgħad fost iż-żgħażaġħ żdiedet (b'1,5 pp għal 18,7 %), u s-sehem taż-żgħażaġħ barra mill-edukazzjoni, impjieg jew taħriġ (NEET) lahaq 12,5 % (vs 11,1 % fl-UE), u jibqa' wkoll li “għandu jiġi osservat”. Filwaqt li l-qgħad fit-tul kien “mal-medja” b'mod kumplessiv, xi gruppi vulnerabbli komplew jiffaċċjaw ostakli akbar għall-integrazzjoni tagħhom fis-suq tax-xogħol, b'mod partikolari haddiema akbar fl-età, dawk li twieldu barra mill-UE u persuni b'livell edukattiv milhuq baxx. Id-differenza bejn il-ġeneri fl-impjiegi żdiedet fl-2024 (b'0,4 pp għal 5,9 pp), u issa hija “mal-medja”. Id-differenza fl-impjiegi għall-persuni b'dizabbiltà ilha tonqos mill-2020, iżda żdiedet bi ffit għal 22,4 pp fl-2024 (vs 24,0 pp fl-UE), u xorta għadha “aħjar mill-medja”.

Franza għandha prestazzjoni relattivament tajba b'mod kumplessiv fir-rigward tal-iżvilupp tal-hiliet.

L-ishma tal-adulti b'mill-inqas hiliet diġitali bażiċi (59,7 % fl-2023) u ta' dawk li jtitlqu kmieni mill-edukazzjoni u t-taħriġ (7,7 % fl-2024) huma “mal-medja”. Il-partecipazzjoni tal-adulti fit-taħriġ hija “aħjar mill-medja” (49,2 % fl-2022). Franza hija waħda “bl-aqwa prestazzjoni” fir-rigward tas-sehem tat-tfal taħt it-3 snin fl-indukrar formali tat-tfal, 59,3 %, ferm oġhla mill-medja tal-UE ta' 39,2 %, iżda d-differenza fil-partecipazzjoni fl-indukrar tat-tfal bejn it-tfal fir-riskju tal-faqar jew tal-eskluzjoni soċjali u dawk li ma humiex laħqet il-41,5 pp fl-2024 (vs 20,3 pp fl-UE). Barra minn hekk, is-sistema tal-edukazzjoni hija kkaratterizzata minn sehem sinifikanti ta' studenti b'kisbiet baxxi u inugwaljanzi għoljin. In-nuqqas ta' haddiema tas-sengħa jippersisti u jista' jkollu impatt fuq il-kompetittività.

³¹⁵ Id-definizzjoni tal-indikaturi tas-suq tax-xogħol ta' Franza tvarja minn dawk tas-soltu mill-2021 (ara l-[Eurostat](#)).

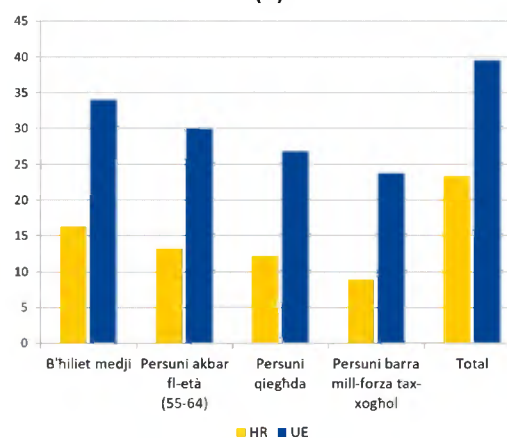
Fid-dawl tas-sejbiet mill-analiżi tal-ewwel stadju ta' hawn fuq, u b'mod partikolari erba' indikaturi mmarkati bhala "li għandhom jiġu osservati", **Franza ma tidhirx li qed tiffaċċja riskji potenzjali għall-konverġenza soċjali 'l fuq u b'hekk mhux se tkun tehtieġ analiżi ulterjuri fit-tieni stadju (ara l-kaxxa 3.1.1).**

Il-Kroazja

Il-Kroazja qed tiffaċċja xi sfidi dwar il-protezzjoni u l-inkluzjoni soċjali. L-impatt tat-trasferimenti soċjali (għajr il-pensjonijiet) fuq it-tnaqqis tal-faqar kien, minkejja t-titjib reċenti (minn 20,35 % fl-2022), għadu fost l-aktar baxxi fl-UE fl-2024 (21,6 % vs 34,2 %), li juri sitwazzjoni “kritika” għat-tielet sena konsekuttiva. Fl-istess hin, ir-rata tar-riskju tal-faqar jew tal-eskluzjoni soċjali (AROPE) kienet ta’ 1,0 pp oghla fl-2024, u għal din ir-raġuni issa “għandha tiġi osservata” (21,7 % vs 21,0 % fl-UE), anke jekk l-interruzzjoni strutturali fl-2024 titlob kawtela fl-interpretazzjoni tal-bidla. Bl-istess mod, iżda bl-istess twissija, ir-rata tal-AROPE għat-tfal kienet 2,0 pp oghla fl-2024, u għalhekk “għandha tiġi osservata”, għalkemm xorta taħt il-medja tal-UE (19,3 % vs 24,2 %). L-inugwaljanza, kif imkejla mill-proporzjon tad-distribuzzjoni kwintili tal-introjtu, baqgħet tiżdied iżda b’pass aktar bil-mod, u hija “mal-medja”. Ir-rata tal-piż eċċessiv tal-kost tal-akkomodazzjoni u l-htigijiet awtodikjarati mhux issodisfati għall-kura medika huma “aħjar mill-medja”.

Il-pajjiż għandu lok għal titjib fir-rigward tal-apprendiment tul il-ħajja. Is-sehem tat-tfal ta’ inqas minn 3 snin fl-indukrar formali tat-tfal kompli jizdied fl-2024, għal 30,2 % (minn 29,6 % fl-2023). Filwaqt li l-pajjiż baqa’ “bl-aqwa prestazzjoni” fuq is-sehem ta’ dawk li jutilqu kmieni mill-edukazzjoni u t-taħriġ, is-sehem ta’ dawk b’kisbiet baxxi fl-edukazzjoni kien sinifikanti, u speċjalment għoli fil-matematika. 23,3 % biss tal-adulti Kroati pparteċipaw fl-apprendiment fl-2022 (vs 39,5 % fl-UE), wara tnaqqis minn 26,9 % fl-2016. Dan “għandu jiġi osservat”. Filwaqt li s-sehem tal-adulti b’mill-inqas ħiliet diġitali bażiċi kien ta’ 59,0 % fl-2023 (vs 55,6 % fl-UE), is-sitwazzjoni “għandha tiġi osservata” minħabba tnaqqis kbir (-4,4 pp) mill-2021.

Parteċipazzjoni tal-adulti fl-apprendiment, 2022 (%)



Nota: Data ta’ affidabbiltà baxxa għall-qiegħda u għal persuni barra mill-forza tax-xogħol (HR).

Is-suq tax-xogħol qabad xejra ’l fuq, iżda l-persuni b’dizabbiltà għadhom jiffaċċjaw sfidi. Ir-rata ta’ impjieg ilha tiżdied mill-2021, iżda baqgħet aktar baxxa mill-medja tal-UE (73,6 % vs 75,8 %) fl-2024, f’sitwazzjoni “dghajfa iżda li qed titjieb” (wara “sitwazzjoni kritika” fis-snin preċedenti). Fl-istess hin, bl-appoġġ ta’ tkabbir ekonomiku li għadu relattivament b’sahħtu, ir-rati tal-qgħad u tal-qgħad fit-tul naqsu aktar għal 5,0 % u 1,8 %, rispettivament. Filwaqt li kemm id-differenza bejn il-ġeneri fl-impjieg kif ukoll is-sehem taż-żgħażaġħ barra mill-edukazzjoni, impjieg jew taħriġ (NEET) kienu “aħjar mill-medja” fl-2024, il-persuni b’dizabbiltà komplew jiffaċċjaw ostakli importanti. Id-differenza fl-impjieg għall-persuni b’dizabbiltà (ta’ 41,0 pp vs 24,0 pp fl-UE) indikat “sitwazzjoni kritika”, wara li kompliet tikber. L-indiċi tal-introjtu disponibbli gross tal-unitajiet domestiċi (GDHI) *per capita* (2008=100) ta’ 138,1 fl-2024 kien “aħjar mill-medja”.

Fid-dawl tas-sejbiet mill-analiżi tal-ewwel stadju ta’ hawn fuq, u b’mod partikolari sitt indikaturi li jidhru bħala “kritiċi” jew “li għandhom jiġu osservati”, li minnhom tlieta

jiffaċċjaw sfidi statistiċi³¹⁶, **il-Kroazja ma tidhirx li qed tiffaċċja riskji potenzjali għall-konverġenza soċjali 'l fuq u b'hekk mhux se tkun teħtieġ analiżi ulterjuri fit-tieni stadju (ara l-kaxxa 3.1.1).**

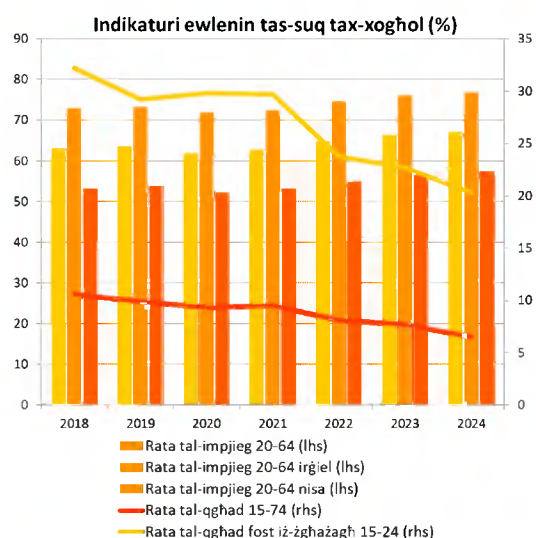
³¹⁶ L-interruzzjoni fis-serje kronoloġika fl-2024 għall-indikaturi kollha f'dan il-qasam, ibbażata fuq l-UE-SILC, ma tippermettix li jiġu interpretati l-bidliet. B'mod partikolari, l-interruzzjoni strutturali hija wara s-sitwazzjoni li "għandha tiġi osservata" kemm għall-AROE kif ukoll għall-AROE għat-tfal, li ma tippermettix interpretazzjoni ekonomika korretta.

L-Italja

Minkejja xi titjib kontinwu, is-suq tax-xogħol tal-Italja qed jiffaċċja sfidi importanti. Ir-rata ta' impjieg kompliet tiżdied fl-2024, u laħqet 67,1 %. Madankollu, għadha waħda mill-aktar baxxi fl-UE u tikkostitwixxi "sitwazzjoni kritika". Kemm in-Nofsinhar kif ukoll il-gzejjer irregiſtraw tkabbir sinifikanti fl-impjieg iżda d-distakk fil-livelli mal-Majjistral għadu wiesa', b'aktar minn 21 pp. F'kuntest ta' titjib fil-livell tal-UE, id-differenza bejn il-ġeneri fl-impjieg tal-pajjiż għadha waħda mill-usa' (b'19,4 pp vs 10,0 pp għall-UE), u tippreżenta "sitwazzjoni kritika". Barra minn hekk, id-differenza fl-impjieg għall-persuni b'diżabbiltà, ta' 25,1 pp, oghla mill-medja tal-UE ta' 24 pp, "għandha tiġi osservata"³¹⁷. Min-naħa pożittiva, ir-rata tal-qgħad naqset għal 6,5 % (vs 5,9 % fl-UE), meta mqabbla mat-tkabbir reali tal-PDG ta' 0,7 %, wara li rreġistrat wiehed mill-akbar titjib u issa hija "aħjar mill-medja" (mill-istatus ta' "għandha tiġi osservata" tas-sena l-oħra). Bl-istess mod, ir-rata tal-qgħad fit-tul naqset għal 3,3 % u issa hija "dgħajfa iżda li qed titjib" (wara s-"sitwazzjoni kritika" tas-sena l-oħra). Fl-aħħar nett, l-indiċi tal-introjtu disponibbli gross tal-unitajiet domestiċi (GDHI) *per capita* (2008=100) jibqa' f'"sitwazzjoni kritika" (96,0 fl-2024 vs 114,3 fl-UE), xprunat minn pagi strutturalment baxxi marbuta wkoll ma' produttività baxxa u intensità tax-xogħol baxxa.

Għad hemm sfidi dwar l-iżvilupp tal-ħiliet Minkejja li naqas b'0,9 pp mill-2023, is-sehem taż-żgħażaġħ barra mill-edukazzjoni, impjieg jew taħriġ (NEET) (15,2 %) għadu fost l-ogħla fl-UE, u "sitwazzjoni kritika". Filwaqt li l-proporzjon ta' dawk li jtilqu kmieni mill-edukazzjoni u t-taħriġ kompli jonqos, il-livell tiegħu għadu għoli, u s-sitwazzjoni issa "għandha tiġi osservata". Barra minn hekk, is-sehem ta' dawk b'kisbiet baxxi fil-ħiliet bażiċi huwa għoli (29,3 % fil-matematika, PISA 2022). Kemm is-sehem tal-adulti li jipparteċipaw fl-apprendiment (29,0 % fl-2022) kif ukoll dak tal-adulti b'mill-inqas ħiliet diġitali bażiċi (45,8 % fl-2023) huma baxxi u "għandhom jiġu osservati".

Wara xejra 'l isfel mill-2021, ir-riskji ta' faqar żdiedu fl-2024. Is-sehem ta' persuni fir-riskju tal-faqar jew tal-eskluzjoni soċjali żdied għal 23,1 % għall-popolazzjoni kollha (minn 22,8 % fl-2023), u kien stabbli fil-livell ta' 27,1 % għat-tfal (vs 21 % u 24,2 % fl-UE, rispettivament). Iż-żewġ sitwazzjonijiet "għandhom jiġu osservati", xprunati minn sehem dejjem akbar ta' unitajiet domestiċi kwazi mingħajr impjieg, filwaqt li l-impatt tat-trasferimenti soċjali (għajr il-pensjonijiet) fuq it-tnaqqis tal-faqar huwa "mal-medja". L-inugwaljanza fl-introjtu, kif imkejla mill-proporzjon tad-distribuzzjoni kwintili tal-introjtu, qed tiżdied ukoll u "għandha tiġi osservata" (5,53 vs 4,66 fl-UE). Fuq nota pożittiva, l-għadd ta' tfal taħt it-3 snin fl-indukrar formali tat-tfal żdied b'4,9 pp għal 39,4 % (vs 39,2 % fl-UE). Barra minn hekk, is-sehem ta' persuni li jirrapportaw ħtiġijiet mhux issodisfati għall-kura



Noti: Interruzzjoni fis-serje fl-2018.

Sors: il-Eurostat [[lfsi_emp_a](#)], [[une_rt_a](#)], I-LFS tal-

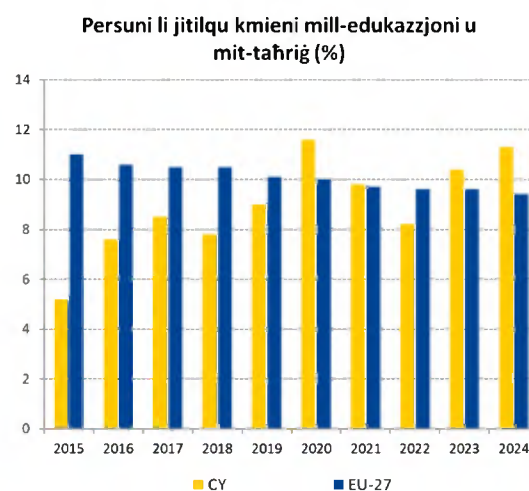
³¹⁷ Madankollu, hemm interruzzjoni fis-serje fl-2024.

medika u dawk li jgarrbu piż eċċessiv minħabba l-kostijiet tal-akkomodazzjoni huma t-tnejn baxxi.

Fid-dawl tas-sejbiet mill-analiżi tal-ewwel stadju ta' hawn fuq, u b'mod partikolari 11-il indikatur li jidhru bħala “kritiċi” jew “li għandhom jiġu osservati”, **l-Italja hija identifikata bħala li qed tiffaċċja riskji potenzjali għall-konverġenza soċjali 'l fuq li jeħtieġu analiżi ulterjuri fit-tieni stadju** (ara l-kaxxa 3.1.1).

Ċipru

L-iżvilupp tal-ħiliet juri deterjorament u għadu sfida. Is-sehem tal-persuni li jitleq kmieni mill-edukazzjoni u t-taħriġ żdied aktar, minn 10,4 % fl-2023 għal 11,3 % fl-2024, u jibqa' "li għandu jiġi osservat". Aktar minn nofs dawk ta' 15-il sena (53,2 % fil-matematika, PISA 2022) ma għandhomx ħiliet bażiċi, b'wieħed fost l-akbar tnaqqis fl-UE mill-2018. Il-litteriżmu diġitali huwa partikolarment baxx, wara tnaqqis, b'49,5 % biss tal-adulti li għandhom mill-inqas ħiliet diġitali bażiċi fl-2023 (vs 55,6 % fl-UE), li "għandu jiġi osservat". Filwaqt li fl-2024, 28,2 % tal-ħaddiema bi kwalifiki tal-edukazzjoni għolja kienu impjegati f'okkupazzjonijiet li ma kinux jeħtieġu dak il-livell ta' kwalifika, l-istudenti rreġistrati f'suġġetti STEM bħala sehem mir-reġistrazzjoni terzjarja totali (ISCED 5-8) kien wieħed mill-aktar baxxi, b'14,9 % biss fl-2023 (vs 26,9 % fl-UE). Is-sehem tal-adulti li jipparteċipaw fl-apprendiment matul it-12-il xahar preċedenti huwa baxx ukoll, bi 28,3 % fl-2022 (vs 39,5 % fl-UE), wara tnaqqis kbir minn 44,8 % fl-2016, f'sitwazzjoni li "għandha tiġi osservata". Min-naħa l-oħra, is-sehem tat-tfal taħt it-3 snin fl-indukrar formali tat-tfal kien ta' 40,1 % fl-2024 (vs 39,2 % fl-UE), wara zieda ulterjuri, li hija "mal-medja".



Nota: Interruzzjoni fis-serje kronoloġika fl-2021.

Sors: il-Eurostat [edat_lfse_14], I-LFS tal-UE.

Is-suq tax-xogħol għandu prestazzjoni tajba b'mod kumplessiv iżda xi gruppi tal-popolazzjoni għadhom qed jiffaċċjaw sfidi. Minhabba t-tkabbir ekonomiku sod, ir-rata ta' impjieg kompliet tiżdied għal 79,8 % fl-2024 (vs 75,8 % fl-UE), u r-rati tal-qgħad u tal-komponent fit-tul naqsu għal 4,9 % u 1,3 %, rispettivament (kollha "aħjar mill-medja"). Minhabba zieda ta' 1,0 pp mill-2023, id-differenza bejn il-ġeneri fl-impjieg (ta' 10,0 pp) issa "għandha tiġi osservata". Id-differenza fl-impjieg għall-persuni b'diżabbiltà baqgħet "mal-medja". Filwaqt li r-rata tal-qgħad fost iż-żgħażaġh kienet taħt il-medja tal-UE (13,0 % vs 14,9 % fl-UE), is-sehem taż-żgħażaġh barra mill-edukazzjoni, impjieg jew taħriġ (NEET) baqa' għoli, fil-livell ta' 12,9 % (vs 11,1 % fl-UE), u issa huwa "dgħajjef iżda li qed jitjieb" wara tnaqqis ta' 1,0 pp. Fl-aħħar nett, l-indiċi tal-introjtu disponibbli gross tal-unitajiet domestiċi (GDHI) *per capita* (2008=100) għadu baxx fil-livell ta' 107,7, anke wara titjib mill-livell ta' 102,7 fl-2023, u jibqa' "għandu jiġi osservat".

Ċipru wera riżultati soċjali tajbin. Ir-riskju tal-faqar jew tal-eskluzjoni soċjali kien ta' 17,1 % b'mod kumplessiv fl-2024 u ta' 14,8 % għat-tfal (vs 21,0 % u 24,2 %, rispettivament, fl-UE), bħala "aħjar mill-medja" u "bl-aqwa prestazzjoni", rispettivament. Dan jirrifletti, fost l-oħrajn, l-impatt stabbli tat-trasferimenti soċjali (għajr il-pensjonijiet) fuq it-tnaqqis tal-faqar, li huwa "mal-medja" (30,5 % vs 34,2 % fl-UE), u r-rata baxxa tal-piż eċċessiv tal-kost tal-akkomodazzjoni ta' 2,4 %, li għaliha Ċipru huwa wkoll "bl-aqwa prestazzjoni". Il-ħtiġijiet awtodikjarati mhux issodisfati għall-kura medika huma, fil-livell ta' 0,1 %, fost l-aktar baxxi fl-UE u "aħjar mill-medja".

Fid-dawl tas-sejbiet mill-analiżi tal-ewwel stadju ta' hawn fuq, u b'mod partikolari hames indikaturi li jidhru bħala "li għandhom jiġu osservati", **Ċipru ma jidhirx li qed jiffaċċja riskji potenzjali għall-konverġenza soċjali 'l fuq u b'hekk mhux se jkun jeħtieġ aktar analiżi fit-tieni stadju** (ara l-kaxxa 3.1.1).

Il-Latvja

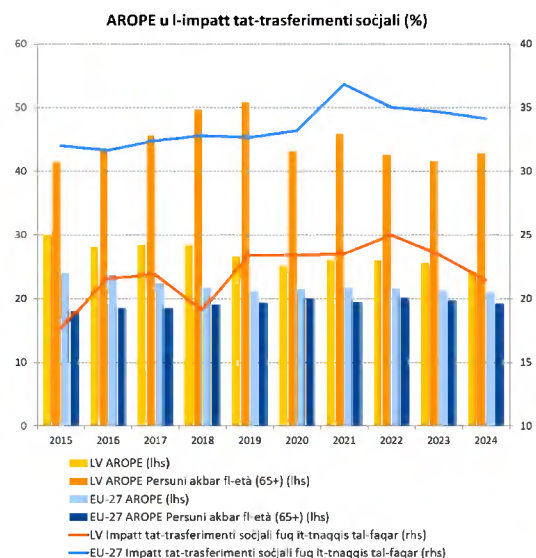
L-isfidi fil-qasam soċjali għadhom jippersistu.

Fil-kuntest ta' staġnar tal-PDG, fl-2024 l-inugwaljanza fl-introjtu u r-riskji tal-faqar baqgħu għoljin fil-Latvja. Il-proporzjon tad-distribuzzjoni kwintili tal-introjtu huwa fost l-ogħla fl-UE, fil-livell ta' 6,28 (vs 4,66 bħala medja tal-UE), li jenfasizza "sitwazzjoni kritika". F'dan l-isfond, l-impatt tat-trasferimenti soċjali (għajr il-pensjonijiet) fuq it-tnaqqis tal-faqar kompli jonqos fl-2024 (b'2 pp) għal 21,5 % (vs 34,2 % fl-UE). Wara żewġ deterjorazzjonijiet konsekuttivi, din issa hija "sitwazzjoni kritika". Filwaqt li s-sehem ta' persuni fir-riskju tal-faqar jew tal-eskluzjoni soċjali (AROEPE) naqas minn 25,6 % għal 24,3 % fl-2024 (bi tnaqqis sinifikanti

osservat għat-tfal, għal 17,9 %), ir-rata kumplessiva tibqa' oghla b'mod sinifikanti mill-medja tal-UE ta' 21,0 %. Din hija sitwazzjoni li "għandha tiġi osservata". B'mod partikolari, ir-rata tal-AROEPE għall-persuni akbar fl-età (fl-età ta' 65+ sena) kienet digà għolja u kompliet tizdied, għal 42,9 % fl-2024 (minn 41,6 % fis-sena ta' qabel), relatata wkoll mal-adeqwatezza baxxa tal-pensjonijiet. Il-faqar għoli fost l-anzjani huwa assoċjat mill-qrib ma' eżiti tas-saħħa ħżiena u ma' kostijiet tal-kura tas-saħħa relatati. Ir-rata tal-AROEPE għall-persuni b'dizabbiltà kompliet tizdied minn 38,5 % għal 39,4 % u hija ferm oghla mill-medja tal-UE ta' 28,7 %. Il-htigijiet awtodikjarati mhux issodisfati għall-kura medika baqgħu f'"sitwazzjoni kritika", hekk kif żdiedu għal 8,4 % fl-2024 (minn 7,8 % fl-2023) vs 2,5 % fl-UE.

Ġie osservat xi deterjorament fl-2024 fir-rigward tal-eżiti tas-suq tax-xogħol. Wara l-irkupru tas-suq tax-xogħol wara l-kriżi tal-COVID-19, it-ktabbir fl-impjieg naqas fl-2024 fil-kuntest ta' staġnar. Filwaqt li r-rata ta' impjieg (77,4 %) kienet "mal-medja", ir-rati tal-qgħad u tal-qgħad fit-tul żdiedu għal 6,9 % u 2,2 %, rispettivament (vs 5,9 % u 1,9 % fl-UE). Is-sehem taż-żgħażaġħ barra mill-edukazzjoni, impjieg jew taħriġ (NEET) żdied b'0,7 pp għal 10,7 % (vs 11,1 % fl-UE). Dawn it-tliet indikaturi kollha "għandhom jiġu osservati" fl-2024. Min-naħa pożittiva, il-Latvja għandha waħda mill-iżgħar differenzi bejn il-ġeneri fl-impjieg fl-UE u hija "bl-aqwa prestazzjoni". Barra minn hekk, id-differenza fl-impjieg għall-persuni b'dizabbiltà għadha "aħjar mill-medja" minkejja twessigħ riċenti.

Il-prestazzjoni dwar l-edukazzjoni u l-hiliet tibqa' "mal-medja", iżda b'xi deterjoramenti. Ir-rata ta' parteċipazzjoni tal-adulti fl-apprendiment (matul dawn l-aħħar 12-il xahar) kienet ta' 34,1 % (vs 39,5 % fl-UE). Barra minn hekk, is-sehem tal-adulti b'mill-inqas hiliet diġitali bażiċi kien ta' 45,3 % fl-2023 (taħt il-medja tal-UE ta' 55,6 %), u baqa' "għandu jiġi osservat" fl-isfond tal-htieġa li tiġi appoġġata t-tranzizzjoni diġitali. Fl-istess ħin, is-sehem tat-tfal taħt it-3 snin fl-indukrar formali tat-tfal wera wiehed mill-akbar tnaqqis fl-UE, li rriżulta f'sehem ta' 24,9 % (vs 39,2 % fl-UE) u issa "għandu jiġi osservat". Filwaqt li t-tluq bikri mill-iskola ma huwiex prevalenti u ż-żgħażaġħ ta' 15-il sena fil-Latvja għandhom prestazzjoni kumplessiva tajba fil-hiliet bażiċi, l-iskejjel urbani għandhom prestazzjoni ferm aħjar minn daww f'żoni rurali. Il-perċentwal ta' studenti universitarji rreġistrati fi programmi STEM huwa baxx (25,1 % vs 26,9 % fl-UE), speċjalment fost in-nisa.



Nota: Interruzzjoni fis-serje kronoloġika tal-impatt (LV) fl-2022.

Sors: il-Eurostat [[ilc_peps01n](#)], [[tespm050](#)], l-UE-

Fid-dawl tas-sejbiet mill-analiżi tal-ewwel stadju ta' hawn fuq, u b'mod partikolari disa' indikaturi li jidhru bhala "kritiċi" jew "li għandhom jiġu osservati", inkluż wiehed li mar għall-aghhar maż-żmien, **il-Latvja hija identifikata bhala li qed tiffaċċja riskji potenzjali għall-konvergenza soċjali 'l fuq li jehtieġu analiżi ulterjuri fit-tieni stadju** (ara l-kaxxa 3.1.1).

Il-Litwanja

Is-sitwazzjoni rigward l-inklużjoni soċjali u l-protezzjoni marret għall-agħar fl-2024.

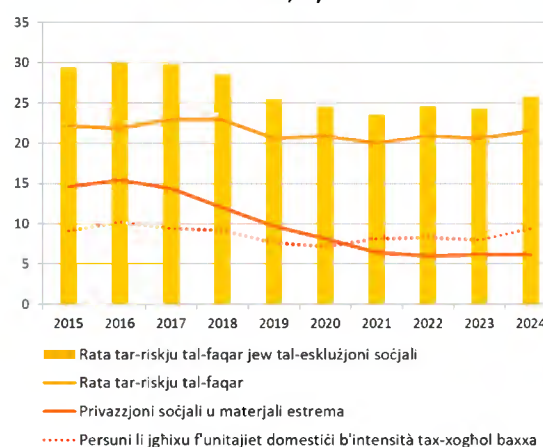
Is-sehem ta' persuni fir-riskju tal-faqar jew tal-esklużjoni soċjali (AROEPE) żdied (b'1,5 pp) għal 25,8 %³¹⁸ fl-2024 (vs 21,0 % fl-UE), wiehed mill-akbar valuri rreġistrati u żidiet annwali, li jikkostitwixxi “sitwazzjoni kritika”. Il-persuni f'żoni rurali u gruppi vulnerabbli bħall-qiegħda, il-persuni akbar fl-età u l-persuni b'diżabbiltà kienu partikolarment esposti. Il-persuni b'diżabbiltà ffaċċjaw waħda mill-ogħla rati tal-AROEPE fl-UE (45,8 % fl-2024 vs 28,7 % fl-UE). Madankollu, fost it-tfal, ir-rata tal-AROEPE baqgħet “mal-medja”. L-impatt tat-trasferimenti soċjali (għajr il-pensjonijiet) fuq it-tnaqqis tal-faqar naqas minn 29,9 % fl-2023 għal 25,9 % fl-2024 (wiehed mill-akbar tnaqqis), vs 34,2 % fl-UE. Dan jirrifletti l-

adegwatezza u l-kopertura baxxi tal-benefiċċji soċjali, u issa “għandu jiġi osservat”. Barra minn hekk, l-inugwaljanza, kif imkejla mill-proporzjon tad-distribuzzjoni kwintili tal-introjt, kienet fost l-ogħla fl-UE fl-2024 (6,54 vs 4,66), b'waħda mill-akbar żidiet, u hija għal darb'ohra “sitwazzjoni kritika”. Fl-aħħar nett, għalkemm għadha taħt il-medja tal-UE ta' 8,2 %, ir-rata tal-piż eċċessiv tal-kost tal-akkomodazzjoni żdiedet sostanzjalment għat-tieni sena konsekuttiva, u laħqet 6,2 % fl-2024, u issa “għandha tiġi osservata” wkoll.

Il-Litwanja qed tiffaċċja sfidi dejjem akbar relatati mal-iżvilupp tal-hiliet. Is-sehem taż-żgħażaġh barra mill-edukazzjoni, impjieg jew taħriġ (NEET) wera “sitwazzjoni kritika” fl-2024, wara żieda konsiderevoli (+1,2 pp għal 14,7 %, vs 11,1 % fl-UE). Fl-istess hin, is-sehem ta' dawk li jitolqu kmieni mill-edukazzjoni u t-taħriġ żdied b'2 pp għal 8,4 % fl-2024 (vs 9,4 % fl-UE), sitwazzjoni li “għandha tiġi osservata”. Iż-żewġ indikaturi marru għall-agħar għat-tieni sena konsekuttiva. Barra minn hekk, is-sehem ta' dawk b'livell baxx ta' hiliet bażiċi huwa għoli (27,8 % fil-matematika, PISA 2022). Barra minn hekk, il-parteciċipazzjoni tal-adulti fl-apprendiment matul dawn l-aħħar 12-il xahar “għandha tiġi osservata” billi hija ferm taħt il-medja tal-UE (27,4 % vs 39,5 % fl-2022). Min-naħa pożittiva, is-sehem tat-tfal taħt it-3 snin fl-indukrar formali tat-tfal żdied għal 36,9 % fl-2024 (vs 39,2 % fl-UE).

Is-sitwazzjoni tas-suq tax-xogħol fil-Litwanja rkuprat parzjalment fl-2024. Ir-rata ta' impjieg żdiedet b'0,7 pp għal 79,2 % fl-2024 (vs 75,8 % fl-UE) minħabba tkabbir ekonomiku sod. Madankollu, ir-rata tal-qgħad kompliet tizdied għal 7,1 % (minn 6,9 % fl-2023), 1,2 pp 'il fuq mill-medja tal-UE, u tibqa' “għandha tiġi osservata”. Ir-rata tal-qgħad fit-tul baqgħet stabbli (2,3 %) għat-tielet sena konsekuttiva, 0,4 pp biss oġhla mill-medja tal-UE. Abbażi tal-indikatur ewlieni tat-Tabella ta' Valutazzjoni Soċjali, id-differenza fl-impjieg għall-persuni b'diżabbiltà żdiedet minn 32,4 pp fl-2023 għal 39,9 pp fl-2024 (vs 24,0 pp fl-UE), u dan jindika “sitwazzjoni kritika”.

Rata tar-riskju tal-faqar jew tal-esklużjoni soċjali u l-komponenti tagħha (AROEPE, SMSD, LWI; %)



Noti: Data provvizorja fl-2024.

Sorsi: il-Eurostat [[ilc_peps01n](#)], [[tepsr_lm430](#)],

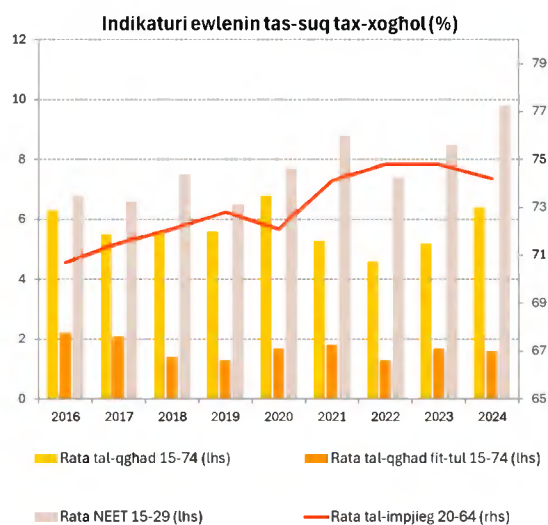
[[ilc_li02](#)], [[tespm030](#)], l-UE-SILC.

³¹⁸ Id-data tal-2024 tal-Eurostat għall-indikaturi soċjali kollha għal-Litwanja hija provvizorja.

Fid-dawl tas-sejbiet mill-analiżi tal-ewwel stadju ta' hawn fuq, u b'mod partikolari disa' indikaturi li jidhru bhala "kritici" jew "li għandhom jiġu osservati", inkluż tnejn li marru għall-agħar maż-żmien, **il-Litwanja hija identifikata bhala li qed tiffaċċja riskji potenzjali għall-konverġenza soċjali 'l fuq li jeħtieġu analiżi ulterjuri fit-tieni stadju** (ara l-kaxxa 3.1.1).

Il-Lussemburgu

Ix-xejriet riċenti jindikaw sfidi relatati mal-prestazzjoni tas-suq tax-xogħol. Fl-2024, f'kontest ta' tkabbir ekonomiku modest u ta' spariġġi fil-ħiliet persistenti, ir-rata ta' impjieg naqset bi ftit għal 74,2 %, biex inqatgħet aktar mit-tendenza kumplessiva 'l fuq tal-UE (għal 75,8 % fl-2024). Din issa “għandha tiġi osservata”. Ir-rata tal-qgħad reġgħet żdiedet fl-2024 għal 6,4 % (vs 5,9 % fl-UE), wara waħda mill-akbar żidiet (b'1,2 pp), u baqgħet “għandha tiġi osservata”. Min-naħa l-oħra, ir-rata tal-qgħad fit-tul naqset (b'0,1 pp) għal 1,6 % u issa hija “mal-medja”. L-indiċi tal-introjtu disponibbli gross tal-unitajiet domestiċi (GDHI) *per capita* (2008=100) fil-livell ta' 113,1 (vs 114,3 fl-UE), li żdied bi ftit minn 112,1 fl-2023, “għandu jiġi osservat” ukoll. F'dan l-isfond, is-sehem taż-żgħażaġħ barra mill-edukazzjoni, impjieg jew taħriġ (NEET) żdied b'mod sinifikanti (b'1,3 pp) għal 9,8 % fl-2024, għat-tieni sena konsekuttiva, u issa “għandu jiġi osservat”. Min-naħa l-oħra, il-pajjiż kien “aħjar mill-medja” fid-differenza bejn il-ġeneri fl-impjiegi.



Sors: il-Eurostat [[lfsi_emp_a](#)], [[une_rt_a](#)], [[une_ltu_a](#)], [[lfsi_neet_a](#)], l-LFS tal-UE.

Il-Lussemburgu għandu prestazzjoni tajba fl-edukazzjoni u fil-ħiliet b'mod kumplessiv iżda b'deterjoramenti f'xi dimensjonijiet. Is-sehem tal-adulti li pparteċipaw fl-apprendiment matul it-12-il xahar preċedenti kien għoli, b'45,2 % fl-2022, ferm oghla mill-medja tal-UE ta' 39,5 %. Filwaqt li sehem għoli tal-popolazzjoni adulta (60,1 %) għandu mill-inqas ħiliet diġitali bażiċi (vs 55,6 % fl-UE), is-sitwazzjoni “għandha tiġi osservata” fid-dawl tad-deterjorament kbir (bi 3,6 pp) fid-data tal-2023. Dan huwa l-każ ukoll għas-sehem ta' dawk li jgħid li kmieni mill-edukazzjoni u t-taħriġ, li żdied b'1 pp għal 7,8 % fl-2024³¹⁹ (taħt il-medja tal-UE ta' 9,4 %). Fl-aħħar nett, is-sehem tat-tfal taħt it-3 snin fl-indukrar tat-tfal kien “aħjar mill-medja”.

Is-sitwazzjoni soċjali stabbilizzata fil-Lussemburgu fl-2024, għalkemm għad hemm sfidi. Is-sehem ta' persuni fir-riskju tal-faqar jew tal-esklużjoni soċjali (AROE) naqas b'mod sinifikanti (minn 21,4 % fl-2023 għal 20,0 % fl-2024, vs 21 % fl-UE), u issa huwa “mal-medja”. Dan kien xprunat primarjament minn tnaqqis fir-rata tal-AROP, minn 18,8 % għal 18,1 %, akkumpanjat minn tnaqqis żgħir (b'0,2 pp) fi privazzjoni materjali u soċjali estrema hekk kif l-inflazzjoni battiet. Madankollu, ir-rata tal-AROE għat-tfal baqgħet oghla mill-medja tal-UE (25,6 % fl-2024 vs 24,2 % fl-UE), u “għandha tiġi osservata”. Dan huwa parzjalment spjegat mill-impatt limitat tat-trasferimenti soċjali (għajr il-pensjonijiet) fuq it-tnaqqis tal-faqar, li naqas għal 27,0 % fl-2024 (vs 34,2 % fl-UE), u jibqa' li “għandu jiġi osservat”. Is-sehem ta' persuni li għarrbu piż eċċessiv minhabba l-kostijiet tal-akkomodazzjoni sar “aħjar mill-medja” fl-2024, hekk kif naqas minn 11,5 % għal 8,0 % (vs 8,2 % fl-UE). It-tiġib kien ta' benefiċċju b'mod partikolari għall-kerreġja, anke minhabba sussidju tal-kera estiz u aktar ġeneruż.

³¹⁹ Il-valuri tal-2023-24 għal dawk li jgħid li kmieni mill-edukazzjoni u t-taħriġ huma madankollu mmarkati bhala ta' “affidabbiltà baxxa”.

Fid-dawl tas-sejbiet mill-analiżi tal-ewwel stadju ta' hawn fuq, u b'mod partikolari tmien indikaturi li jidhru bħala "li għandhom jiġu osservati", inkluż wieħed li mar għall-agħar maż-żmien, **il-Lussemburgu huwa identifikat bħala li qed jiffaċċja riskji potenzjali għall-konverġenza soċjali 'l fuq li jeħtieġu analiżi ulterjuri fit-tieni stadju** (ara l-kaxxa 3.1.1).

L-Ungerija

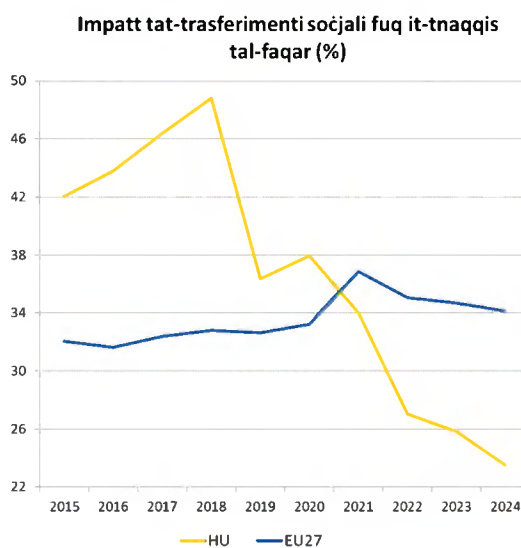
L-Ungerija rreġistrat xi titjib fil-faqar u fl-esklużjoni soċjali, iżda għad hemm sfidi soċjali.

Kemm ir-rati tar-riskju tal-faqar jew tal-esklużjoni soċjali (AROE) għall-popolazzjoni totali kif ukoll għat-tfal tjiebu fl-2024, minn “għandhom jiġu osservati” għal “mal-medja”, wara li naqsu għal 19,3 % u 22,9 %, rispettivament³²⁰. Madankollu, il-privazzjoni materjali u soċjali estrema għadha għolja (9,3 % vs 6,4 % fl-UE) u l-faqar monetarju (wara t-trasferimenti soċjali) kompli jżied, b’mod partikolari għall-adulti żgħażaġh. Flimkien ma’ rata stabbli ta’ faqar monetarju qabel it-trasferimenti, dan irriżulta f’impatt dejjem jonqos tat-trasferimenti soċjali (għajr il-pensjonijiet) fuq it-tnaqqis tal-faqar (għal 23,5 %, vs 34,2 % fl-UE). Dan “għandu jiġi osservat”.

L-inugwaljanza fl-introjtu baqgħet “mal-medja”. Ir-rata tal-piż eċċessiv tal-kost tal-akkomodazzjoni rat waħda mill-ogħla żidiet (1,7 pp) minn 7,3 % għal 9 % fl-2024 (vs 8,2 % fl-UE) u issa “għandha tiġi osservata”.

L-Ungerija għandha prestazzjoni tajba b’mod kumplessiv fl-iżvilupp tal-hiliet għall-adulti iżda qed tiffaċċja sfidi, b’mod partikolari fil-partecipazzjoni fl-indukrar tat-tfal, it-tluq bikri mill-iskola u l-inugwaljanzi edukattivi. Wara żieda sostanzjali fl-2023, il-partecipazzjoni tat-tfal taħt it-3 snin fl-indukrar formali tat-tfal naqset minn 20,5 % fl-2023 għal 16,6 % fl-2024, waħda mill-aktar baxxi fl-UE (vs medja ta’ 39,2 %), u issa tinsab f’“sitwazzjoni kritika”. Ir-rata ta’ dawk li jtilqu kmieni mill-edukazzjoni u t-taħriġ tgiebet (b’1,3 pp għal 10,3 % fl-2024 vs 9,4 % fl-UE), u nbidlet minn “sitwazzjoni kritika” għal “dgħajfa iżda li qed titjeb”. Madankollu, din għadha ferm ogħla mill-medja għar-Rom, għall-persuni b’diżabbiltà u għal dawk li jgħixu f’żoni rurali. Barra minn hekk, is-sehem ta’ dawk b’kisbiet baxxi huwa għoli (29,5 % fil-matematika, PISA 2022) u l-isfond soċjoekonomiku għandu impatt sinifikanti fuq il-prestazzjoni tal-istudenti fil-hiliet bażiċi³²¹. L-Ungerija għandha prestazzjoni “aħjar mill-medja” fil-hiliet diġitali u hija “bl-aqwa prestazzjoni” fl-apprendiment għall-adulti. Fl-istess hin, il-persuni b’livelli baxxi ta’ edukazzjoni, il-qiegħda u dawk li għandhom ’il fuq minn 55 sena jmorru ferm aghar mill-popolazzjoni totali fl-apprendiment għall-adulti.

Is-suq tax-xogħol qed ikompli jaħdem tajjeb b’mod kumplessiv. Ir-rata ta’ impjeg (81,1 % vs 75,8 % fl-UE) u r-rata tal-qgħad (4,5 % vs 5,9 % fl-UE) komplew ikunu “aħjar mill-medja”, għalkemm ir-rati ta’ impjeg (fl-età ta’ bejn 15 u 64 sena) għal dawk b’livell baxx ta’ hiliet fl-2024 (38,5 %) u għar-Rom fl-2023 (47,3 %) kienu ferm taħt il-medja tal-pajjiż. Is-sehem taż-żgħażaġh barra mill-edukazzjoni, impjeg jew taħriġ (NEET) baqa’ “mal-medja”. Madankollu, ir-rata tal-qgħad fost iż-żgħażaġh iddeterjorat b’mod sinifikanti fis-sentejn preċedenti flimkien ma’ tnaqqis ekonomiku rapidu, minn 10,6 % fl-2022 għal 15,2 % fl-2024 (vs 14,9 % fl-UE).



Nota: Interruzzjoni fis-serje kronoloġika (HU) fl-2022.

³²⁰ Id-data tal-UE-SILC u l-indikaturi relatati ġew riveduti mill-Ungerija għall-2019-2024, ara n-nota relatata.

³²¹ L-OECD, PISA 2022.

Fid-dawl tas-sejbiet mill-analiżi tal-ewwel stadju ta' hawn fuq, u b'mod partikolari tliet indikaturi li jidhru b'hala "kritiċi" jew "li għandhom jiġu osservati", **l-Ungerija ma tidhirx li qed tiffaċċja riskji potenzjali għall-konverġenza soċjali 'l fuq u b'hekk mhux se tkun tehtieg aktar analiżi fit-tieni stadju** (ara l-kaxxa 3.1.1).

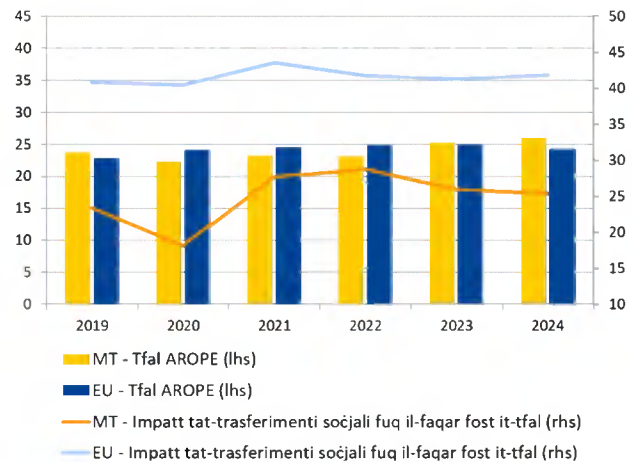
Malta

L-eżiti soċjali ta' Malta ghadhom imhallta, bi sfidi dejjem akbar li jiffaċċjaw it-tfal. Ir-rata tar-riskju tal-faqar jew tal-eskluzjoni soċjali (AROPE) baqgħet “mal-medja” fl-2024, fil-livell ta' 19,7 % (vs 21,0 % fl-UE), li tirrifletti wkoll il-livelli dejjem jiżdiedu tal-indiċi tal-introjtu disponibbli gross tal-unitajiet domestiċi (GDHI) *per capita* (2008=100) (171,7 vs 114,3 fl-UE fl-2024), li għalih Malta hija “bl-aqwa prestazzjoni”. Madankollu, ir-rata tal-AROPE għat-tfal baqgħet tiżdied, għal 25,9 % (vs 24,2 % fl-UE). Barra minn hekk, is-sehem tat-tfal taħt it-3 snin fl-indukrar formali tat-tfal irregjistra tnaqqis sinifikanti fl-2024 fl-UE (-6,9 pp), għalkemm baqa' oghla mill-medja tal-UE (44,1 % vs 39,2 %). It-tnejn li huma issa “għandhom jiġu osservati”. B'mod parallel, l-impatt tat-trasferimenti soċjali (għajr il-pensjonijiet) fuq it-tnaqqis tal-faqar baqa' baxx, ta' 26,0 % (vs 34,2 % fl-UE), ukoll “għandu jiġi osservat”. B'mod partikolari, l-impatt huwa kemxejn aktar baxx għat-tfal (25,4 %) meta mqabbel mal-popolazzjoni ġenerali (26 %), meta mqabbel mas-sitwazzjoni opposta għall-UE (41,9 % vs 34,2 %, rispettivament). L-inugwaljanza fl-introjtu, imkejla mill-proporzjon tad-distribuzzjoni kwintili tal-introjtu, naqset minn 5,30 fl-2023 għal 4,87 fl-2024 (vs 4,66 fl-UE), u tjobbet għal “aħjar mill-medja”. Ir-rata tal-piż eċċessiv tal-kost tal-akkomodazzjoni naqset bi ffit għal 5,8 %, u kienet “mal-medja”. Il-ħtiġijiet mhux issodisfati għall-kura medika ġew esperjenzati minn biss 0,3 % tal-popolazzjoni (vs 2,5 % fl-UE), fost l-iżgħar ishma fl-UE.

Il-progress ikompli fil-qasam tal-edukazzjoni u l-ħiliet, iżda għad hemm xi sfidi. Wara tnaqqis ulterjuri, is-sehem ta' dawk li jitolqu kmieni mill-edukazzjoni u t-taħriġ naqas għal 9,6 % fl-2024 (vs 9,4 % fl-UE), u issa huwa “mal-medja”. Madankollu, is-sehem ta' dawk b'kisbiet baxxi fil-ħiliet bażiċi għadu partikolarment għoli (32,6 % fil-matematika, PISA 2022). Barra minn hekk, l-ostakli għall-karrieri STEM diġà jiffaċċaw fil-livell sekondarju, fejn ffit studenti jsegwu suġġetti tax-xjenza ewlenin. Is-sehem taż-żgħażaġħ barra mill-edukazzjoni, impjieg jew taħriġ (NEET) kompla jonqos għal 7,2 % fl-2024 (taħt il-medja tal-UE ta' 11,1 %), li issa huwa “bl-aqwa prestazzjoni”. Fl-istess ħin, il-partecipazzjoni tal-adulti fl-apprendiment matul dawn l-aħħar 12-il xahar kienet ta' 39,9 % fl-2022 u “aħjar mill-medja”, saħansitra oghla fil-livell ta' 65,9 % fost il-persuni b'livell għoli ta' edukazzjoni. Bl-istess mod, 63,0 % tal-adulti kellhom mill-inqas ħiliet diġitali bażiċi fl-2023 (vs 55,6 % fl-UE), li kien “mal-medja”, filwaqt li għet irregjistrata varjazzjoni għolja fost il-gruppi tal-popolazzjoni.

F'suq tax-xogħol b'saħħtu, id-differenza bejn il-ġeneri fl-impjieg għadha għolja. Fl-2024, appoġġata minn tkabbir ekonomiku b'saħħtu, Malta kellha waħda mill-ogħla rati ta' impjieg fl-UE (83,0 %) u rata tal-qgħad baxxa (3,1 %), inkluż il-komponent fit-tul tagħha (0,7 %), u kienet “bl-aqwa prestazzjoni” għat-tlieta li huma. Id-differenza fl-impjieg għall-persuni b'dizabbiltà naqset għal 25,3 pp (vs 24,0 pp fl-UE). Filwaqt li d-differenza bejn il-

Rata tal-AROPE għat-tfal u l-impatt tat-trasferimenti soċjali fuq it-tnaqqis tal-faqar fost it-tfal (%)



Nota: L-impatt tat-trasferimenti soċjali fuq it-tnaqqis tal-faqar fost it-tfal huwa kkalkolat bl-użu tar-rati tal-AROP ta' qabel it-trasferiment u ta' wara t-trasferiment. Interruzzjoni fis-serje kronologika tal-AROP (MT) fl-2022.

Sors: il-Eurostat [[ilc_peps_01n](#)], [[ilc_li10](#)], [[ilc_li02](#)] 1-UE-SILC.

ġeneri fl-impjegi naqset ukoll, għal 13,4 pp, din baqgħet 3,4 pp usa' mill-medja tal-UE u fost l-akbar fl-UE, u b'hekk għadha tippreżenta “sitwazzjoni kritika”.

Fid-dawl tas-sejbiet mill-analiżi tal-ewwel stadju ta' hawn fuq, u b'mod partikolari erba' indikaturi li jidhru bħala “kritiċi” jew “li għandhom jiġu osservati”, **Malta ma tidhirx li qed tiffaċċja riskji potenzjali għall-konverġenza soċjali 'l fuq u b'hekk mhux se tkun teħtieġ aktar analiżi fit-tieni stadju** (ara l-kaxxa 3.1.1).

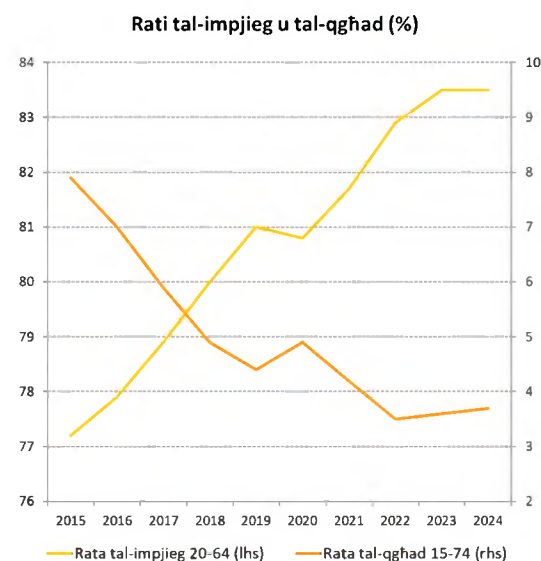
In-Netherlands

Is-suq tax-xogħol qed ikompli jahdem relattivament tajjeb. Fl-isfond tal-irkupru tat-tkabbir ekonomiku, ir-rata ta' impjieg ma nbidlitx fil-livell ta' 83,5 % fl-2024, waħda mill-oghla fl-UE. Il-qgħad baqa' baxx minkejja zieda żgħira għal 3,7 %. Is-sehem taż-żgħażaġħ barra mill-edukazzjoni, impjieg jew taħriġ (NEET) baqa' fost l-aktar baxxi fl-UE, minkejja li kompli jizdied (b'0,2 pp għal 4,9 %). Id-differenza fl-impjiegi għall-persuni b'diżabbiltà reġgħet naqset, għal 20,9 pp. In-Netherlands huma "aħjar mill-medja" jew "bl-aqwa prestazzjoni" f'dawn l-oqsma kollha. Madankollu, ir-riskju ta' suq tax-xogħol segmentat ħafna għadu sfida strutturali sinifikanti. Filwaqt li d-differenza bejn il-ġeneri fl-impjiegi kienet ta' 7,6 pp (vs 10,0 pp fl-UE, u għalhekk "mal-medja") fl-2024, l-impjieg part-time kien mifruż, b'mod partikolari għan-nisa. Dan rriżulta f'waħda mill-akbar differenzi bejn il-ġeneri fl-impjiegi part-time fl-UE (41,9 pp vs medja ta' 20,1 pp) u differenza sostanzjali bejn il-ġeneri fil-pensjonijiet (36,3 % vs 24,5 % fl-UE). Fl-aħhar nett, abbażi tad-data tal-2024, l-indiċi tal-introjtu disponibbli gross tal-unitajiet domestiċi (GDHI) *per capita* (2008=100) ma żammx mal-medja tal-UE (112,4 u 114,3, rispettivament) u jibqa' li "għandu jiġi osservat".

In-Netherlands qed ikompli juru prestazzjoni b'saħħitha b'mod kumplessiv b'rabta mal-formazzjoni tal-ħiliet. Fl-2022, 56,1 % tal-adulti pparteċipaw fl-apprendiment, u fl-2023, 82,7 % minnhom kellhom mill-inqas ħiliet diġitali bażiċi, it-tnejn fost l-oghla ishma fl-UE. Minħabba zieda ta' 0,8 pp, ir-rata ta' dawk li jutilqu kmieni mill-edukazzjoni u t-taħriġ issa hija "mal-medja" (7,0 % fl-2024). Id-deterjorament fil-ħiliet bażiċi ġenerali tal-istudenti u ż-zieda fil-progress insuffiċjenti, speċjalment fost l-istudenti żvantaġġati, jeħtieġ li s-sitwazzjoni tiġi mmonitorjata. Is-sensibilizzazzjoni effettiva għat-titjib tal-ħiliet u għat-taħriġ mill-ġdid ta' dawk f'sitwazzjoni mhux favorevoli tas-suq tax-xogħol (bħall-persuni b'livell baxx ta' ħiliet, il-persuni b'kuntratti flessibbli jew temporanji, il-persuni li ġejjin minn kuntest ta' migrazzjoni u l-persuni b'diżabbiltà) tibqa' importanti.

B'mod kumplessiv, is-sitwazzjoni soċjali fin-Netherlands hija tajba. L-ishma tal-popolazzjoni kumplessiva u tat-tfal fir-riskju tal-faqar jew tal-eskluzjoni soċjali baqgħu stabbli u fost l-aktar baxxi fl-UE (15,4 % u 15,8 %, rispettivament). Madankollu, jeżistu sfidi għal gruppi speċifiċi, bħal persuni b'diżabbiltà jew persuni li ġejjin minn kuntest ta' migrazzjoni, speċjalment tfal. Ir-rata tal-piż eċċessiv tal-kost tal-akkomodazzjoni naqset b'2,4 pp u kienet ta' 6,9 % fl-2024 (vs 8,2 % fl-UE, issa "aħjar mill-medja").

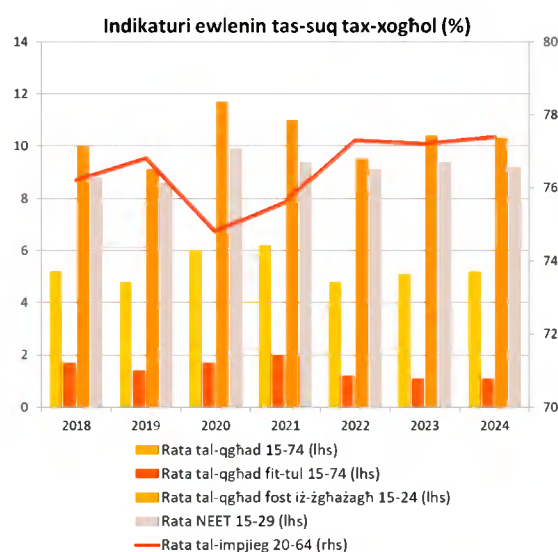
Fid-dawl tas-sejbiet mill-analiżi tal-ewwel stadju ta' hawn fuq, u b'mod partikolari indikatur wiehed li jidher bħala "li għandu jiġi osservat", **in-Netherlands ma jidhrux li qed jiffaċċjaw riskji potenzjali għall-konverġenza soċjali 'l fuq u b'hekk mhux se jkunu jeħtieġu aktar analiżi fit-tieni stadju** (ara l-kaxxa 3.1.1).



Sors: il-Eurostat [[lfsi_emp_a](#)], [[unc_rt_a](#)], I-LFS tal-UE.

L-Awstrija

Minkejja 3 snin ta' recessjoni, is-suq tax-xoghol tal-Awstrija għadu relattivament b'saħħtu. Il-prestazzjoni hija “mal-medja” jew “aħjar mill-medja” fi kważi l-indikaturi kollha tas-suq tax-xoghol tat-Tabella ta' Valutazzjoni Soċjali. Wara tnaqqis żgħir fis-sena preċedenti, ir-rata ta' impjieg żdiedet b'0,2 pp għal 77,4 % fl-2024 (vs 75,8 % fl-UE), filwaqt li r-rata tal-qgħad, ta' 5,2 %, baqgħet taħt il-medja tal-UE (5,9 %), kif kien ukoll il-komponent fit-tul tagħha (1,1 %). Is-sehem taż-żgħażaġħ barra mill-edukazzjoni, impjieg jew taħriġ (NEET), ta' 9,2 %, kien ukoll taħt il-medja tal-UE (11,1 %). Ir-rata ta' impjieg tan-nisa kienet għolja (73,9 %) u qed tiżdied, bi tnaqqis fid-differenza bejn il-ġeneri fl-impjiegi (6,9 pp vs 10 pp fl-UE). Dan huwa appoġġat minn azzjonijiet ta' politika riċenti li rriżultaw f'sehem akbar b'mod sinifikanti (b'6,1 pp) ta' tfal taħt it-3 snin fl-indukrar formali tat-tfal, fil-livell ta' 30,2 % (vs 39,2 % fl-UE). Fl-istess ħin, il-pajjiż kellu waħda mill-akbar differenzi bejn il-ġeneri u li qed tikber fl-impjiegi part-time, ta' 38,9 pp fl-2024. Fl-aħħar nett, l-indiċi tal-introjtu disponibbli gross tal-unitajiet domestiċi (GDHI) *per capita* (2008=100) kien għadu baxx fil-livell ta' 102,8 fl-2024, li “għandu jiġi osservat”.



Sors: il-Eurostat [[lfsi_emp_a](#)], [[une_rt_a](#)], [[une_ltu_a](#)], [[lfsi_neet_a](#)], l-LFS tal-UE.

Fil-qasam tal-ħiliet, il-pajjiż ikompli juri prestazzjoni tajba b'mod kumplessiv. Is-sehem tal-adulti b'mill-inqas ħiliet digitali bażiċi huwa għoli (64,7 % fl-2023), u s-sehem ta' dawk li jipparteċipaw fl-apprendiment huwa ferm ogħla mill-medja tal-UE (52,2 % fl-2022, vs 39,5 % fl-UE, anke wara tnaqqis), it-tnejn “aħjar mill-medja”. Is-sehem ta' dawk li jutilqu kmieni mill-edukazzjoni u t-taħriġ kompli jonqos u kien “mal-medja”, dak ta' 8,1 % fl-2024. Fl-istess ħin, madwar kwart taż-żgħażaġħ Awstrijaċi ma għandhomx livell minimu ta' profiċjenza fil-matematika, fil-qari u fix-xjenza. Din iċ-ċifra ilha tiżdied kontinwament mill-2012 (PISA 2022). Barra minn hekk, 42,2 % tal-qiegħda kellhom massimu ta' edukazzjoni sekondarja tal-ewwel livell³²², u dan jagħmilhom partikolarment vulnerabbli. F'dan il-kuntest, it-titjib tal-ħiliet bażiċi tal-persuni jista' jgħin biex jittejbu l-eżiti tal-impjiegi.

L-Awstrija għandha prestazzjoni relattivament tajba fil-qasam tal-protezzjoni u l-inkluzjoni soċjali. Is-sehem ta' persuni fir-riskju tal-faqar jew tal-eskluzjoni soċjali (AROE) naqas għal 16,9 % fl-2024 u huwa “aħjar mill-medja”. Fost it-tfal, ir-rata naqset b'mod sinifikanti meta mqabbla mal-2023, għal 20,9 %, u hija “mal-medja”. Ir-rata tal-piż eċċessiv tal-kost tal-akkomodazzjoni żdiedet b'0,3 pp għal 6,3 % u hija “mal-medja” wkoll. Fl-aħħar nett, l-impatt relattivament qawwi tat-trasferimenti soċjali (għajr il-pensjonijiet) fuq it-tnaqqis tal-faqar u l-livell baxx ta' htigijiet awtodikjarati mhux issodisfati għall-kura medika jkomplu juru sitwazzjonijiet li huma “aħjar mill-medja”.

Fid-dawl tas-sejbiet mill-analiżi tal-ewwel stadju ta' hawn fuq, u b'mod partikolari indikatur wiehed li jidher bħala “kritiku”, **L-Awstrija ma tidhirx li qed tiffaċċja riskji potenzjali**

³²² AMS, [Von Arbeitslosigkeit betroffene Personen 2024](#), 2025.

ghall-konvergenza soċjali 'l fuq u b'hekk mhux se tkun teħtieġ aktar analiżi fit-tieni stadju (ara l-kaxxa 3.1.1).

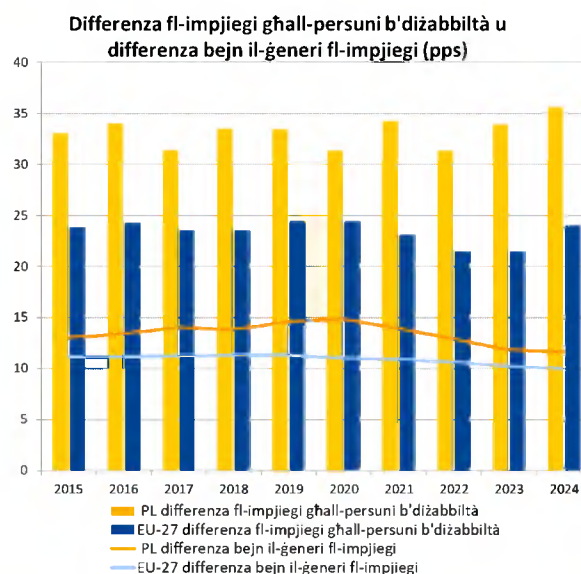
Il-Polonja

Is-suq tax-xogħol għadu sod b'mod kumplessiv, iżda n-nisa u l-persuni b'diżabbiltà għadhom jiffaċċjaw sfidi sinifikanti. F'kuntest ta' tkabbir ekonomiku sod fl-2024 (3,0 %), ir-rata ta' impjieg żdiedet aktar għal 78,4 % (vs 75,8 % fl-UE), u r-rata tal-qgħad kienet fost l-aktar baxxi fl-UE, dik ta' 2,9 %, u dan jagħmilhom fost dawk “bl-aqwa prestazzjoni” fl-UE. Id-differenza bejn il-ġeneri fl-impjieg naqset bi ffit iżda baqgħet sitwazzjoni li “għandha tiġi osservata”, bi 11,6 pp, 'il fuq mill-medja tal-UE ta' 10,0 pp. Dan huwa relatat ma' nisa li għandhom it-tendenza li jkollhom aktar responsabbiltajiet ta' kura għat-tfal u għall-persuni li jeħtieġu kura fit-tul, kif ukoll mal-età tal-pensjoni aktar baxxa tagħhom. Filwaqt li s-sehem tat-tfal taħt it-3 snin fl-indukrar formali tat-tfal żdied fl-2024 għal 15,1 %, dan baqa' ferm taħt il-medja tal-UE ta' 39,2 %, u huwa “sitwazzjoni kritika”. Din ir-rata baxxa jista' jkollha impatt fuq il-prospetti ta' apprendiment fit-tul tat-tfal u fuq il-partecipazzjoni tan-nisa fis-suq tax-xogħol. B'zieda ta' 1,7 pp għal 35,6 pp fl-2024, id-differenza fl-impjieg għall-persuni b'diżabbiltà kienet fost l-usa' fl-UE (il-medja tal-UE kienet ta' 24,0 pp), li jindika “sitwazzjoni kritika”.

Il-livelli ta' hilet diġitali u l-partecipazzjoni tal-adulti fl-apprendiment huma baxxi hafna, u l-hilet bażiċi taż-żgħażaġh naqsu. Is-sehem tal-adulti li ppartecipaw fl-apprendiment (matul dawn l-aħħar 12-il xahar) kien, fil-livell ta' 20,3 % fl-2022, ferm inqas mill-medja tal-UE ta' 39,5 %, li jirrapprezenta “sitwazzjoni kritika”. Dan irriżulta prinċipalment minn partecipazzjoni baxxa fl-edukazzjoni mhux formali. Barra minn hekk, is-sehem tal-adulti b'mill-inqas hilet diġitali bażiċi (44,3 %) kien ferm inqas mill-medja tal-UE fl-2023 (55,6 %) u “sitwazzjoni kritika” wkoll. Fl-istħarriġ PISA tal-2022, is-sehem ta' studenti ta' 15-il sena li ma jilħqux il-livelli minimi fil-hilet bażiċi żdied għal 23 % fil-matematika, 22,2 % fil-qari u 18,6 % fix-xjenza, li jibqa' aktar baxx mill-medja tal-UE. Madankollu, iż-żieda fil-progress insuffiċjenti mill-2018 kienet fost l-ogħla fl-UE. Fl-istess hin, il-Polonja tibqa' “bl-aqwa prestazzjoni” fir-rigward ta' dawk li jtitilqu kmieni mill-edukazzjoni u t-taħriġ (4,1 % vs 9,4 % fl-UE fl-2024). Il-perċentwal ta' studenti terzjarji rreġistrati fi programmi STEM jibqa' taħt il-medja tal-UE (21,2 % vs 26,9 % fl-UE).

Is-sitwazzjoni soċjali hija relattivament tajba fil-Polonja. Fl-2024, ir-rata tar-riskju tal-faqar jew tal-eskluzjoni soċjali (16,0 % b'mod kumplessiv u 16,1 % għat-tfal), u l-inugwaljanza fl-introjt (proporzjon tad-distribuzzjoni kwintili tal-introjt ta' 3,85) baqgħu “aħjar mill-medja” (meta mqabbla ma' 21,0 %, 24,2 % u 4,66, rispettivament, fl-UE).

Fid-dawl tas-sejbiet mill-analiżi tal-ewwel stadju ta' hawn fuq, u b'mod partikolari hames indikaturi li jidhru bhala “kritiċi” jew “li għandhom jiġu osservati”, **il-Polonja ma tidhirx li qed tiffaċċja riskji potenzjali għall-konverġenza soċjali 'l fuq u b'hekk mhux se tkun teħtieġ aktar analiżi fit-tieni stadju** (ara l-kaxxa 3.1.1).



Noti: Data ta' affidabbiltà baxxa tad-DEG fl-2023 u interruzzjoni fis-serje GEG fl-2019 għal PL.

Sors: il-Eurostat [[tepsr_sp200](#)], l-UE-SILC u [[tesem060](#)], l-LFS tal-UE.

Il-Portugall

Minkejja titjib, l-effettività tas-sistema tal-protezzjoni soċjali fit-tnaqqis tar-riskji tal-faqar u fit-tnaqqis tal-inugwaljanzi għadha baxxa, u tfaċċaw sfidi fl-akkomodazzjoni.

Fl-2024, l-impatt tat-trasferimenti soċjali (għajr il-pensjonijiet) fuq it-tnaqqis tal-faqar żdied b'2,6 pp għal 22,4 %, li għadu ferm taħt il-medja tal-UE ta' 34,2 % u taħt il-livelli ta' qabel il-pandemija, f'"sitwazzjoni kritika". L-inugwaljanza, kif imkejla mill-proporzjon tad-distribuzzjoni kwintili tal-introjtu, naqset minn 5,60 fl-2023 għal 5,20 (ogħla mill-medja tal-UE ta' 4,66) u issa hija "dgħajfa iżda li qed titjeb", filwaqt li s-sehem ta' persuni fir-riskju tal-faqar jew tal-esklużjoni soċjali (AROE) baqa' "mal-medja", fil-livell ta' 19,7 % (vs 21 % fl-UE). Minkejja t-titjib fir-reġjuni ultraperiferiċi

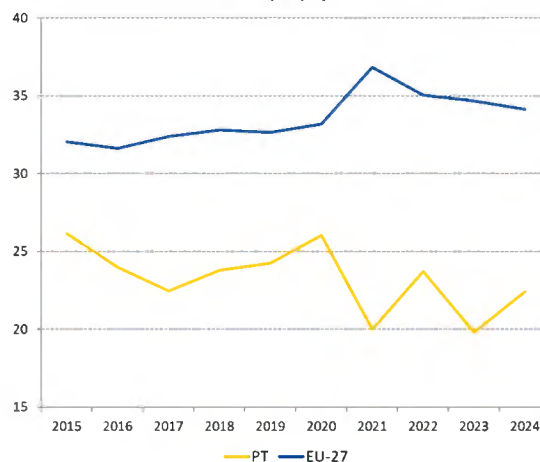
b'mod kumplessiv, ir-riskji ta' faqar komplew ikunu partikolarment għoljin fl-Azores (28,4 %). Is-sehem tal-popolazzjoni li garrbet piż eċċessiv minhabba l-kostijiet tal-akkomodazzjoni kien ta' 6,9 %, xorta taħt il-medja tal-UE ta' 8,2 %, iżda esperjenza waħda mill-akbar żidiet fl-UE (+2,0 pp), u issa "għandu jiġi osservat". Dan jirrifletti ż-żieda kontinwa fil-prezzijiet tad-djar u fil-kiri f'dawn l-aħħar snin.

Is-suq tax-xogħol huwa reżiljenti b'mod kumplessiv, iżda ż-żieda fil-qgħad fost iż-żgħażaġh u r-rata tal-qgħad fit-tul li għadha għolja jehtieġu attenzjoni. Wara xejra pożittiva mill-2021, ir-rata ta' impjeg tjejbet b'0,5 pp għal 78,5 % fl-2024 u baqgħet "mal-medja" f'kuntest ta' tkabbir ekonomiku sod. Dan kien ukoll il-każ għar-rata tal-qgħad, li ma nbidlitx fil-livell ta' 6,5 % (vs 5,9 % fl-UE). Filwaqt li r-rata tal-qgħad fit-tul kompliet tonqos bi ffit (għal 2,4 % fl-2024), din baqgħet ogħla mill-medja tal-UE (1,9 %) u għalhekk "għandha tiġi osservata". Il-pajjiż kellu prestazzjoni "aħjar mill-medja" fis-sehem taż-żgħażaġh barra mill-edukazzjoni, impjeg jew tahrig (NEET), iżda fl-istess hin ir-rata tal-qgħad fost iż-żgħażaġh (fl-età ta' bejn 15 u 24 sena) żdiedet għal dawn l-aħħar sentejn għal 21,6 % fl-2024 vs 14,9 % fl-UE. Fl-aħħar nett, id-differenza fl-impjegi għall-persuni b'dizabbiltà (21,3 pp) baqa' taħt il-medja tal-UE (24 %) iżda esperjenzat waħda mill-akbar żidiet fl-UE u issa hija "tajba iżda għandha tiġi mmonitorjata".

Filwaqt li l-Portugall ġeneralment kellu prestazzjoni mal-medja fil-qasam tal-hiliet, xi aspetti jisthoqqilhom monitoraġġ mill-qrib. Is-sehem ta' dawk li jitolqu kmieni mill-edukazzjoni u t-tahrig naqas b'1,5 pp għal 6,6 % fl-2024, u issa huwa "aħjar mill-medja". Madankollu, għad hemm differenzi reġjonali, li jvarjaw minn 19,8 % fl-Azores għal 5,2 % fir-reġjun tat-Tramuntana. Barra minn hekk, is-sehem ta' dawk bi progress insuffiċjenti fil-hiliet bażiċi huwa għoli (29,7 % fil-matematika, PISA 2022). Il-pajjiż għandu prestazzjoni "mal-medja" għas-sehem tal-adulti b'mill-inqas hiliet diġitali bażiċi u tal-adulti li jipparteċipaw fl-apprendiment (matul dawn l-aħħar 12-il xahar). Madankollu, dan tal-aħħar naqas minn 38,0 % fl-2016 għal 33,4 % fl-2022, minkejja l-htieġa għal titjib fil-hiliet u tahrig mill-ġdid, anke fid-dawl tal-ispariġġi fil-hiliet, tat-tranzizzjonijiet diġitali u ekoloġiċi, u tat-tixjiħ tal-popolazzjoni.

Fid-dawl tas-sejbiet mill-analizi tal-ewwel stadju ta' hawn fuq, u b'mod partikolari tliet indikaturi li jidhru bħala "kritiċi" jew "li għandhom jiġu osservati", **il-Portugall ma jidhirx**

Impatt tat-trasferimenti soċjali fuq it-tnaqqis tal-faqar (%)



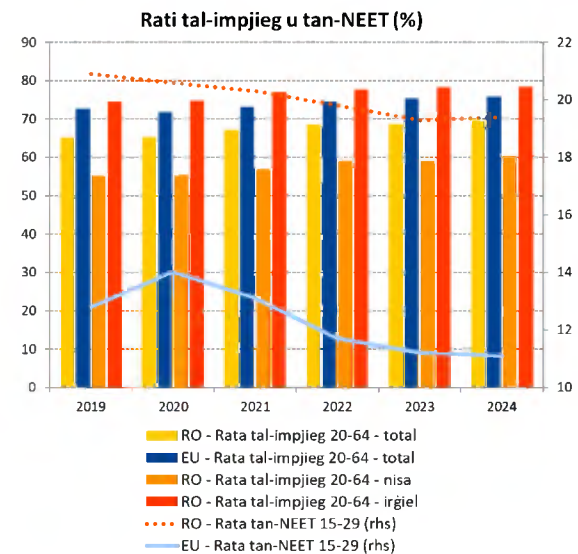
Nota: Interruzzjoni fis-serje kronoloġika (PT) fl-2022.

li qed jiffaċċja riskji potenzjali għall-konverġenza soċjali 'l fuq u b'hekk mhux se jkun jeħtieġ aktar analizi fit-tieni stadju (ara l-kaxxa 3.1.1).

Ir-Rumanija

Is-sitwazzjoni tas-suq tax-xogħol qed titjeb, iżda ċerti gruppi għadhom ma humiex rappreżentati biżżejjed. Fil-kuntest ta' tkabbir ekonomiku dgħajjed fl-2024, ir-rata ta' impjieg kompliet tiżdied (0,8 pp) għal 69,5 %, li xorta għadha taħt il-medja tal-UE (75,8 %), u b'hekk turi "sitwazzjoni kritika". Id-disparitajiet reġionali huma wiesgħa (minn 81,1 % f'București-Ilfov għal 62,6 % fis-Sud-Est). Id-differenza bejn il-ġeneri fl-impjieg tiġebet, iżda kienet għadha waħda mill-aktar wiesgħa fl-UE (18,1 pp vs 10,0 pp). Is-sehem taż-żgħażaġh barra mill-edukazzjoni, impjieg jew taħriġ (NEET) kien għadu f'livell għoli

ħafna (19,4 % vs 11,1 % fl-UE). Id-differenza fl-impjieg għall-persuni b'diżabbiltà żdiedet b'mod sinifikanti bi 15,6 pp fl-2024 għal 44,8 pp (vs 24,0 pp fl-UE). Għal dawn l-indikaturi kollha, id-data tindika "sitwazzjonijiet kritiċi". Min-naħa l-oħra, ir-rata kumplessiva tal-qgħad u l-komponent fit-tul tagħha kienu t-tnejn taħt jew mal-medja tal-UE u tjebru fl-2024.



Sors: il-Eurostat [[lfsi_emp_a](#)], [[lfsi_neet_a](#)], l-LFS tal-UE.

L-isfidi persistenti fl-edukazzjoni u fl-iżvilupp tal-ħiliet ipogħu f'riskju l-kompetittività u l-konverġenza. Fl-2024, is-sehem tat-tfal taħt it-3 snin fl-indukrar formali tat-tfal naqas aktar għal 11,4 % (minn 12,3 % fl-2023, vs 39,2 % fl-UE). Bl-istess mod, is-sehem ta' dawk li jtilqu kmieni mill-edukazzjoni u t-taħriġ laħaq 16,8 % fl-2024 (vs 9,4 % fl-UE). It-tnejn huma fost l-aktar dgħajfa fl-UE, u jindikaw "sitwazzjonijiet kritiċi". Il-livell ta' ħiliet bażiċi huwa partikolarment baxx (48,6 % fil-matematika, PISA 2022). Dan għandu impatt fuq il-prospetti soċjali u tal-impjieg taż-żgħażaġh, speċjalment fiż-żoni rurali u fost dawk żvantaġġati, u jista' jfjixkel ukoll l-innovazzjoni u l-kompetittività. Barra minn hekk, is-schem ta' persuni b'mill-inqas ħiliet diġitali bażiċi kien ta' 27,7 % fl-2023, vs 55,6 % fl-UE, li juri wkoll "sitwazzjoni kritika" fid-dawl tal-ħtieġa li tiġi appoggata t-tranzizzjoni diġitali. Il-partecipazzjoni tal-adulti fl-apprendiment kienet "dgħajfa iżda li qed titjeb" (19,1 % fl-2022, vs 39,5 % fl-UE), f'kuntest ta' nuqqas sinifikanti ta' ħiliet u tnaqqis demografiku projettat.

Minkejja progress sinifikanti, ir-riskji tal-faqar għadhom għoljin, speċjalment għall-gruppi vulnerabbli u fiż-żoni rurali. Is-sehem ta' persuni fir-riskju tal-faqar jew tal-eskluzjoni soċjali (AROE) naqas sostanzjalment minn 46,0 % fl-2016 għal 32,0 % fl-2023 u 27,9 % fl-2024 (vs 21,0 % fl-UE). Ir-rata tal-AROE għat-tfal naqset ukoll b'mod sinifikanti fl-2024 (għal 33,8 %, minn 39,0 % fl-2023, vs 24,2 % fl-UE). It-tnejn kienu "dgħajfin iżda li qed jitjiebu" għal sentejn konsekuttivi, filwaqt li kienu għadhom fost l-oġhla fl-UE. Filwaqt li rrapportat wiehed mill-akbar titjeb, is-sistema tal-protezzjoni soċjali tkompli turi effettività baxxa, hekk kif it-trasferimenti soċjali (għajr il-pensjonijiet) inaqqsu l-faqar bi 18,8 % biss (vs 34,4 % fl-UE), f'sitwazzjoni "dgħajfa iżda li qed titjeb". Kemm l-inugwaljanza fl-introjtu (4,62 vs 4,66 fl-UE) kif ukoll il-ħtiġijiet awtodikjarati mhux issodisfati għall-kura medika (2,2 %, tnaqqis minn 5,2 % fl-2023, vs 2,5 % fl-UE) tjebru b'mod konsiderevoli fl-2024. Il-persuni fiż-żoni rurali, u l-gruppi vulnerabbli bħar-Rom madankollu jkomplu jiffaċċjaw diffikultajiet akbar minn oħrajn fl-aċċess għal servizzi essenzjali u soċjali.

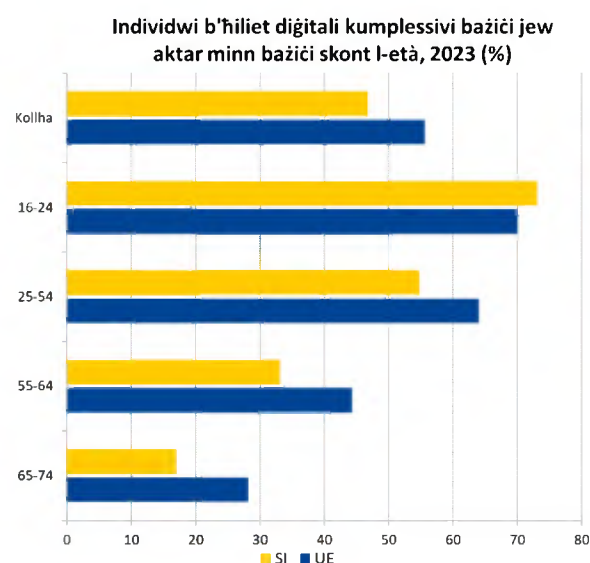
Fid-dawl tas-sejbiet mill-analiżi tal-ewwel stadju ta' hawn fuq, u b'mod partikolari seba' indikaturi li jidhru bħala "kritiċi", **ir-Rumanija hija identifikata bħala li qed tiffaċċja**

riskji potenzjali għall-konvergenza soċjali 'l fuq li jeħtieġu analiżi ulterjuri fit-tieni stadju (ara l-kaxxa 3.1.1).

Is-Slovenja

Is-Slovenja tesperjenza sfidi relatati mal-parteciċipazzjoni baxxa tal-adulti fl-apprendiment u livelli baxxi ta' hiliet diġitali.

Fl-2022, 26,5 % biss tal-adulti kollha pparteċipaw fl-apprendiment. Dan kien ferm inqas mill-medja tal-UE ta' 39,5 % u kien jirrappreżenta tnaqqis ta' 13,8 pp meta mqabbel mal-2016, u għalhekk “għandu jiġi osservat”. Barra minn hekk, 46,7 % biss tal-adulti kellhom mill-inqas hiliet diġitali bażiċi fl-2023, ferm taħt il-medja tal-UE (55,6 %), li jirrifletti tnaqqis ta' 3,0 pp meta mqabbel mal-2021. Din is-sitwazzjoni “għandha tiġi osservata” wkoll. Barra minn hekk, wieħed minn kull erba' studenti fis-Slovenja ma għandux il-livell minimu ta' profiċjenza fil-matematika u fil-qari (PISA 2022) u giet osservata xejra 'l isfel. B'mod pożittiv, is-sehem ta' dawk li jtitilqu kmieni mill-edukazzjoni u t-taħriġ għadu inqas mill-medja tal-UE (9,4 %), u naqas b'0,4 pp għal 5,0 % fl-2024. Barra minn hekk, is-sehem taż-żgħażaġh barra mill-edukazzjoni, impjeg jew taħriġ (NEET) kompla jonqos b'0,2 pp għal 7,6 % fl-2024, li huwa wkoll “aħjar mill-medja”.



Sors: il-Eurostat [[isoc](#) [sk](#) [dskl](#) [i21](#)], stharrig tal-ESS dwar l-ICT.

Is-suq tax-xoghol qed ikompli bi prestazzjoni tajba b'mod kumplessiv f'kundest ta' tkabbir ekonomiku moderat, għalkemm għad hemm ċerti sfidi. Fl-2024, ir-rata ta' impjeg żdiedet b'mod moderat b'0,8 pp għal 78,3 %, 'il fuq mill-medja tal-UE ta' 75,8 %. Ir-rata tal-qgħad u l-komponent fit-tul tagħha kienu t-tnejn “aħjar mill-medja” fl-2024, fil-livell ta' 3,7 % u 1,1 %, rispettivament. Id-differenza bejn il-ġeneri fl-impjeg, ta' 6,0 pp, kienet “mal-medja”, għalkemm il-parteciċipazzjoni tat-tfal ta' inqas minn 3 snin fl-indukrar formali tat-tfal kienet ta' 57,8 % fl-2024, ferm oghla mill-medja tal-UE (39,2 %). Madankollu, fatturi strutturali bħat-tixjih rapidu tal-popolazzjoni u l-ispariġġ fil-hiliet jirriskjaw li jaggravaw in-nuqqas ta' haddiema eżistenti u jfixxlu l-kompetittività.

B'mod kumplessiv, is-Slovenja għandha eżiti soċjali tajbin. Bħal fis-snin preċedenti, fl-2024 l-ishma tal-popolazzjoni totali u tat-tfal fir-riskju tal-faqar jew tal-eskluzjoni soċjali kienu fost l-aktar baxxi fl-UE, b'14,4 % u 11,8 %, rispettivament (u s-Slovenja kienet “bl-aqwa prestazzjoni” fit-tnejn li huma). Madankollu, xi gruppi vulnerabbli, inklużi n-nisa ta' aktar minn 65 sena, persuni b'edukazzjoni baxxa, il-qiegħda, unitajiet domestiċi b'genitur wieħed u persuni li twieldu barra mill-UE, esperjenzaw riskji tal-faqar ħafna oghla. L-impatt tat-trasferimenti soċjali (għajr il-pensjonijiet) fuq it-tnaqqis tal-faqar kien “mal-medja”, dak ta' 37,7 %, izda inqas effettiv għall-persuni akbar fl-età (fl-età ta' 65+ sena)³²³. L-inugwaljanza fl-introjt, kif imkejla mill-proporzjon tad-distribuzzjoni kwintili tal-introjt, fil-livell ta' 3,42 fl-2024, baqgħet waħda mill-aktar baxxi fl-UE (“bl-aqwa prestazzjoni” fuq din ukoll).

Fid-dawl tas-sejbiet mill-analiżi tal-ewwel stadju ta' hawn fuq, u b'mod partikolari żewġ indikaturi li jidhru bħala “li għandhom jiġu osservati”, **is-Slovenja ma tidhirx li qed**

³²³ Ara l-Istitut tal-Analiżi Makroekonomika u l-Iżvilupp tas-Slovenja, [Quality of Life in Slovenia – Development Report](#), 2025.

tiffaċċja riskji potenzjali għall-konverġenza soċjali 'l fuq u b'hekk mhux se tkun tehtieg aktar analizi fit-tieni stadju (ara l-kaxxa 3.1.1).

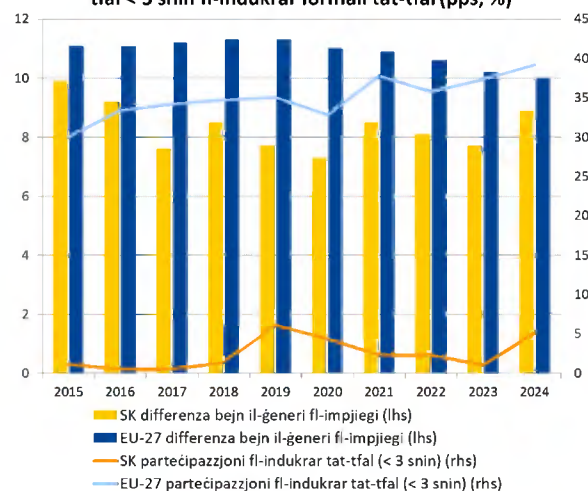
Is-Slovakkja

Is-Slovakkja qed tiffaċċja diversi sfidi fir-rigward tal-iżvilupp tal-ħiliet. Ir-rata ta' parteċipazzjoni tat-tfal taħt it-3 snin fl-indukrar formali tat-tfal żdiedet minn 1,0 % fl-2023 għal 5,1 % fl-2024, iżda baqgħet ferm taħt il-medja tal-UE (39,2 % fl-2024) u f'sitwazzjoni kritika. Barra minn hekk, ir-rata ta' parteċipazzjoni komplet tkun waħda mill-aktar baxxi fl-UE wkoll għat-tfal ta' aktar minn 3 snin (80,8 % vs 94,6 % fl-2023), inkluż fost it-tfal Rom. Is-sehem taż-żgħażaġħ li jitolqu mill-edukazzjoni u mit-taħriġ kmieni kien relattivament baxx (7,5 % vs 9,4 % fl-UE fl-2024), iżda b'waħda mill-akbar żidiet (+1,1 pp), u għalhekk “għandu jiġi osservat”. B'żieda kostanti fiż-żoni rurali mill-2021, dan laħaq il-livell ta' 9,8 % fl-2024. Abbazi tal-istħarriġ PISA tal-2022, terz ta' dawk li għandhom 15-il sena ma kellhomx ħiliet bażiċi fil-matematika u fil-qari. Fl-aħħar nett, is-sehem tal-adulti b'mill-inqas ħiliet diġitali bażiċi kien ta' 51,3 % fl-2023 wara tnaqqis minn 55,2 % fl-2021, li jippreżenta riskju addizzjonali għat-tranzizzjoni diġitali, li “għandu jiġi osservat”. Min-naħa pożittiva, is-sehem tal-adulti li pparteċipaw fl-apprendiment matul dawn l-aħħar 12-il xahar kien “aħjar mill-medja”.

Is-suq tax-xogħol għandu prestazzjoni tajba b'mod ġenerali, iżda jippreżenta xi sfidi. Fl-2024, fil-kuntest ta' tkabbir ekonomiku sod, ir-rata ta' impjieg laħqet rekord għoli ta' 78,1 %, u r-rata tal-qgħad kienet f'livell baxx rekord ta' 5,3 % (vs 75,8 % u 5,9 %, rispettivament, fl-UE). Ir-rata tal-qgħad fit-tul għadha f'“sitwazzjoni kritika”, peress li tjiebet ftit fl-2024, għal 3,5 % minn 3,8 % fl-2023, u baqgħet fost l-oġhla fl-UE. Id-disparitajiet reġjonali baqgħu kbar ukoll. Is-sehem ta' żgħażaġħ barra mill-edukazzjoni, impjieg jew taħriġ (NEET) kompli jittjieb, fejn naqas minn 11,2 % fl-2023 għal 10,7 % fl-2024 (“mal-medja”). Fl-istess ħin, ir-rata tal-qgħad fost iż-żgħażaġħ, ta' 19,2 %, baqgħet oġhla mill-medja tal-UE ta' 14,9 %. Kemm id-differenza fl-impjieg għall-persuni b'dizabbiltà kif ukoll id-differenza bejn il-ġeneri fl-impjieg żdiedu mill-2023 (għal 23,8 pp u 8,9 pp vs 24,0 pp u 10,0 pp, rispettivament, fl-UE), b'tal-aħħar issa “għandha tiġi osservata”. L-indiċi tal-introjtu disponibbli gross tal-unitajiet domestiċi (GDHI) *per capita* (2008=100) kien ta' 133,6 fl-2024, “mal-medja”.

Is-Slovakkja għandha riskji ta' faqar baxxi b'mod kumplessiv, iżda għad hemm sfidi għal xi reġjuni u gruppi. Għall-inugwaljanza fl-introjtu, kif imkejla mill-proporzjon tad-distribuzzjoni kwintili tal-introjtu, is-Slovakkja kienet “bl-aqwa prestazzjoni”, filwaqt li r-rata tar-riskju tal-faqar jew tal-esklużjoni soċjali (AROPE) kienet “mal-medja”, ta' 18,3 % fl-2024 (vs 21,0 % fl-UE). Madankollu, il-parti tal-Lvant tal-pajjiż kellha riskji oġhla ta' faqar. Ir-rata tal-AROPE għat-tfal naqset bi 2,7 pp għal 22,6 % fl-2024, u kienet “aħjar mill-medja”. Barra minn hekk, l-impatt tat-trasferimenti soċjali (għajr il-pensjonijiet) fuq it-tnaqqis tal-faqar tjieb bi ftit, għal 36,7 % fl-2024 (“mal-medja”). Il-pajjiż għandu waħda mill-akbar popolazzjonijiet tar-Rom fl-UE, b'eluf jgħixu f'żoni iżolati mingħajr aċċess għas-servizzi essenzjali. Is-sehem tal-unitajiet domestiċi li garrbu piż eċċessiv minħabba l-kostijiet tal-akkomodazzjoni żdied għal 6,4 % fl-2024 (“mal-medja”), filwaqt li l-ħtiġijiet awtodikjarati mhux issodisfati għall-kura medika kienu “aħjar mill-medja”.

Differenza bejn il-ġeneri fl-impjieg u sehem tat-tfal < 3 snin fl-indukrar formali tat-tfal (pps, %)

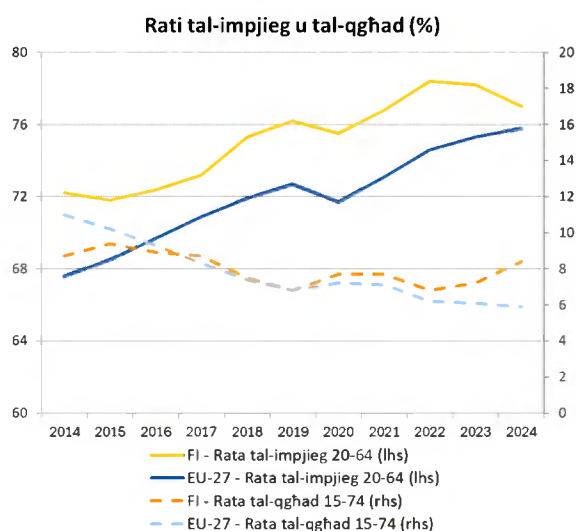


Sors: il-Eurostat [tesem060], I-LFS tal-UE u [tepsr_sp210], I-UE-SILC.

Fid-dawl tas-sejbiet mill-analiżi tal-ewwel stadju ta' hawn fuq, u b'mod partikolari hames indikaturi li jidhru b'hala "kritiċi" jew "li għandhom jiġu osservati", **is-Slovakkja ma tidhirx li qed tiffaċċja riskji potenzjali għall-konverġenza soċjali 'l fuq u b'hekk mhux se tkun tehtieg aktar analiżi fit-tieni stadju** (ara l-kaxxa 3.1.1).

Il-Finlandja

Is-suq tax-xoghol tal-Finlandja qed jiffaccja sfidi minhabba dgħufija fl-impjegi u fil-qgħad. F'kuntest ta' tkabbir limitat, ir-rata ta' impjieg kompliet tonqos fl-2024 għal 77,0 % (-1,2 pp mill-2023, vs medja tal-UE ta' 75,8 %). Is-sitwazzjoni tibqa' waħda li "għandha tiġi osservata" minhabba t-tnaqqis relattivament kbir meta mqabbel ma' titjib fil-livell tal-UE. Filwaqt li d-differenza bejn il-ġeneri fl-impjegi żdiedet għal 0,7 pp fl-2024 (minn 0,2 pp fl-2023), issa hija "tajba iżda għandha tiġi mmonitorjata", ferm taħt il-medja tal-UE ta' 10,0 pp. Ir-rata tal-qgħad żdiedet għat-tieni darba konsekuttiva (+1,2 pp fl-2024), għal 8,4 % (vs 5,9 % fl-UE), u dan jenfasizza "sitwazzjoni kritika". Il-qgħad fost iż-żgħażaġħ żdied għal 18,8 %, ferm oġhla mill-medja tal-UE ta' 14,9 %. Ir-rata tal-qgħad fit-tul żdiedet ukoll għal 1,8 % fl-2024 (vs 1,9 % fl-UE), u issa "għandha tiġi osservata". Dan huwa l-każ ukoll għall-indiċi tal-introjtu disponibbli gross tal-unitajiet domestiċi (GDHI) *per capita* (2008=100), li kien fil-livell ta' 108,7 fl-2024, taħt il-medja tal-UE ta' 114,3 u wara titjib relattivament żgħir (minn 107,9 fl-2023).



Sors: il-Eurostat [[lfsi_emp_a](#)], [[une_rt_a](#)], l-LFS tal-UE.

B'mod kumplessiv, il-pajjiż għandu sistema effettiva ta' protezzjoni soċjali li tipprovdi kopertura adegwata iżda qed jiffaccja sfidi dejjem akbar. B'mod partikolari, is-sehem tal-popolazzjoni li tirrapporta htigijiet mhux issodisfati għall-kura medika komplja jżdied fl-2024 (b'0,6 pp) għal livell (8,5 %) li huwa fost l-oġhla fl-UE (medja ta' 2,5 %) u jikkostitwixxi "sitwazzjoni kritika". Filwaqt li l-hinijiet ta' stennija fil-kura tas-saħħa primarja bdew jonqsu, il-htieġa mhux issodisfata għal kura speċjalizzata mhux urgenti, pereżempju servizzi tas-saħħa mentali, baqgħet konsiderevoli. In-nuqqas ta' persunal ittaffa bi ftit iżda jibqa' ostaklu b'mod partikolari għall-kura speċjalizzata. Is-sehem ta' persuni fir-riskju tal-faqar jew tal-eskluzjoni soċjali (AROE) żdied b'1 pp għal 16,8 % fl-2024, u aktar u aktar għat-tfal (+3,5 pp għal 17,3 %). Madankollu, it-tnejn jibqgħu taħt il-medji tal-UE ta' 21,0 % u 24,2 %, rispettivament, u huma "tajbin iżda għandhom jiġu mmonitorjati" (vs "bl-aqwa prestazzjoni" s-sena l-oħra). Min-naħa l-oħra, minkejja tnaqqis żgħir, il-Finlandja għadha "bl-aqwa prestazzjoni" fir-rigward tal-impatt tat-trasferimenti soċjali (għajr il-pensjonijiet) fuq it-tnaqqis tal-faqar b'46,4 % fl-2024 (vs 34,2 % fl-UE).

Il-Finlandja qed tkompli bil-prestazzjoni tajba fil-hiliet b'mod kumplessiv. Fl-2023, 82,0 % tal-popolazzjoni adulta kellha mill-inqas hiliet diġitali bażiċi, li jpoġġi lill-pajjiż bhala wiehed "bl-aqwa prestazzjoni". Barra minn hekk, is-sehem tal-parteciġazzjoni tal-adulti fl-apprendiment f'dawn l-aħħar 12-il xahar kien "aħjar mill-medja", fil-livell ta' 51,8 % fl-2022. Madankollu, ir-rata tal-livell edukattiv terzjarju milhuq staġnat taħt il-medja tal-UE (39,1 % vs 44,1 % fl-2024). Wara li żdied għal sentejn konsekuttivi, is-sehem ta' dawk li jtitilqu kmieni mill-edukazzjoni u t-taħriġ baqa' ta' 9,6 % fl-2024, u issa huwa "mal-medja". Fl-istess hin, ir-rizultati ta' PISA tal-2022 jikkonfermaw li s-sehem tal-istudenti bi progress insuffiċjenti fil-hiliet bażiċi żdied b'mod kostanti f'dan l-aħħar deċennju, u dan jehtieġ attenzjoni. Fl-2022, il-proporzjon ta' studenti bi progress insuffiċjenti fil-qari kien ta' 21,4 % vs 26,2 % fl-UE, fil-matematika kien ta' 24,9 % vs 29,5 % fl-UE, u fix-xjenza kien ta' 18,0 % vs 24,2 % fl-UE.

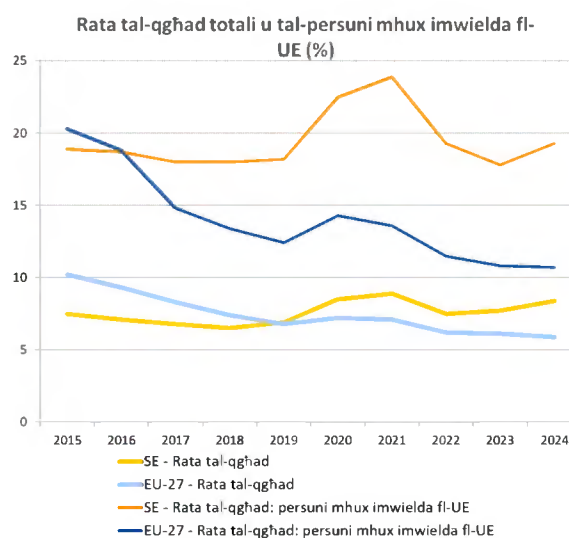
Fid-dawl tas-sejbiet mill-analiżi tal-ewwel stadju ta' hawn fuq, u b'mod partikolari hames indikaturi li jidhru bħala “kritiċi” jew “li għandhom jiġu osservati”, inkluż wieħed li mar għall-aghhar maż-żmien, **il-Finlandja hija identifikata bħala li qed tiffaċċja riskji potenzjali għall-konverġenza soċjali 'l fuq li jeħtieġu analiżi ulterjuri fit-tieni stadju** (ara l-kaxxa 3.1.1).

L-Iżveġja

L-Iżveġja esperjenzat deterjorament fl-eżiti tal-impjieg u tal-qgħad fl-2024. Filwaqt li l-pajjiż għad għandu waħda mill-ogħla rati ta' impjieg fl-UE (81,9 % fl-2024 vs medja ta' 75,8 %), fl-2024 din naqset b'0,7 pp, wara perjodu fit-tul ta' tkabbir ekonomiku dgħajjef, u fl-isfond ta' żidiet irregistrati l-aktar madwar l-UE. Din is-sitwazzjoni hija "tajba iżda għandha tiġi mmonitorjata". Fl-istess hin, ir-rata tal-qgħad żdiedet (b'0,7 pp) għal 8,4 % fl-2024, u issa hija waħda mill-ogħla fl-UE (vs medja ta' 5,9 %) wara t-tieni deterjorament konsekuttiv, f'"sitwazzjoni kritika". Filwaqt li r-rata tal-qgħad kienet ta' 5,7 % għall-persuni mwielda fl-Iżveġja, kienet ta' 19,3 % għal dawk li twieldu barra mill-UE. Barra minn hekk, għal persuni b'livelli baxxi ta' ħiliet (ISCED 0-2) ir-rata kienet ta' 26,1 % vs 4,8 % għal dawk b'livell għoli ta' ħiliet (ISCED 5-8). Il-pajjiż baqa' "bl-aqwa prestazzjoni" għas-sehem taż-żgħażaġħ barra mill-edukazzjoni, impjieg jew taħriġ (NEET), fil-livell ta' 6,3 %, minkejja zieda. Id-differenza bejn il-ġeneri fl-impjieg kienet "aħjar mill-medja" fl-2024 (4,0 pp vs 10 pp fl-UE), appoġġata wkoll minn sehem għoli ta' tfal taħt it-3 snin fl-indukrar formali tat-tfal (57,7 % vs 39,2 % fl-UE, "bl-aqwa prestazzjoni"). Fl-aħħar nett, l-indiċi tal-introjtu disponibbli gross tal-unitajiet domestiċi (GDHI) *per capita* (2008=100) tjieb kemxejn, minn 120,2 fl-2023 għal 120,6 fl-2024 u huwa "mal-medja".

Is-sitwazzjoni soċjali hija tajba fl-Iżveġja b'mod kumplessiv, iżda għad hemm ċerti sfidi. L-inugwaljanza fl-introjtu, kif imkejla mill-proporzjon tad-distribuzzjoni kwintili tal-introjtu, naqset bi ftit (għal 4,34 fl-2024), u issa hija "mal-medja". Ir-rata tar-riskju tal-faqar jew tal-esklużjoni soċjali (AROPE) naqset minn 18,4 % fl-2023 għal 17,5 % fl-2024, u issa hija "aħjar mill-medja". Madankollu, din ir-rata kumplessiva taħbi differenzi kbar. Persuni li twieldu barra mill-UE għandhom riskji tal-faqar hafna ogħla minn dawk li twieldu fl-Iżveġja (35,5 % vs 12,1 %), u dawk b'livell baxx ta' ħiliet għandhom riskji ogħla minn dawk b'livell għoli ta' ħiliet (26,7 % vs 11,1 %). Ir-rata tal-AROPE għat-tfal naqset minn 21,6 % fl-2023 għal 20,9 % fl-2024 ("mal-medja"). Fl-istess hin, it-trasferimenti soċjali (għajr il-pensjonijiet) naqqsu r-riskji tal-faqar b'40,6 % fl-2024, wara zieda minn 36,9 % fl-2023, u issa huma "aħjar mill-medja". Ir-rata tal-piż eċċessiv tal-kost tal-akkomodazzjoni baqgħet għolja fl-2024, fil-livell ta' 10,6 % (vs 8,2 % fl-UE), u "għandha tiġi osservata".

L-Iżveġja għandha prestazzjoni tajba fir-rigward tal-ħiliet, iżda għad hemm inugwaljanzi fis-sistemi tal-edukazzjoni u t-taħriġ. Il-pajjiż huwa "bl-aqwa prestazzjoni" fil-partecipazzjoni tal-adulti fl-apprendiment, fil-livell ta' 66,5 % fl-2022, u għandu prestazzjoni "aħjar mill-medja" fis-sehem tal-adulti b'mill-inqas ħiliet diġitali bażiċi. Is-sehem ta' dawk li jtitilqu kmieni mill-edukazzjoni u t-taħriġ kompli jonqos fl-2024 (għal 7,2 %) u issa huwa "mal-medja". Madankollu, dan is-sehem huwa aktar minn darbtejn ogħla (12,6 %) fost persuni mwielda barra mill-UE meta mqabbel ma' dawk imwielda fl-Iżveġja (5,9 %). Barra minn hekk, is-sehem ta' studenti b'kisbiet baxxi żdied bil-kbir bejn l-2015 u l-2022 (bi 8,4 pp għal 27,2 %, PISA 2022).



Nota: Interruzzjoni fis-serje kronoloġika fl-2018 u fl-2021 (SE u UE).

Sors: il-Eurostat [[lfsa_urgacob](#)], l-LFS tal-UE

Fid-dawl tas-sejbiet mill-analiżi tal-ewwel stadju ta' hawn fuq, u b'mod partikolari żewġ indikaturi li jidhru bħala “kritiċi” jew “li għandhom jiġu osservati”, inkluż wieħed li mar għall-aghhar maż-żmien, **l-lżvezja ma tidhirx li qed tiffaċċja riskji potenzjali għal konverġenza soċjali 'l fuq u b'hekk mhux se tkun teħtieġ analiżi ulterjuri fit-tieni stadju** (ara l-kaxxa 3.1.1).