



An Bhruiséil, 27 Samhain 2025
(OR. en)

15277/25
ADD 1

SOC 769
EMPL 507
EDUC 434
ECOFIN 1504

NÓTA CLÚDAIGH

ó:	Ardrúnaí an Choimisiúin Eorpaigh, arna s(h)íniú ag Martine DEPREZ, Stiúrthóir
dáta a fuarthas:	25 Samhain 2025
chuig:	Thérèse BLANCHET, Ardrúnaí Chomhairle an Aontais Eorpaigh
Uimh. an doic. ón gCoim.:	COM(2025) 958 annex
Ábhar:	IARSCRÍBHINNÍ a ghabhann leis an TOGRA LE hAGHAIDH TUARASCÁIL CHOMHPHÁIRTEACH AR FHOSTAÍOCHT ÓN gCOIMISIÚN AGUS ÓN gCOMHAILRE

Gheobhaidh na toscaireachtaí i gceangal leis seo doiciméad COM(2025) 958 annex.

Faoi iamh: COM(2025) 958 annex



AN COIMISIÚN
EORPACH

Strasbourg, 25.11.2025
COM(2025) 958 final

ANNEXES 1 to 9

IARSCRÍBHINNÍ

a ghabhann leis an

**TOGRA LE hAGHAIDH TUARASCÁIL CHOMHPHÁIRTEACH AR
FHOSTAÍOCHT ÓN gCOIMISIÚN AGUS ÓN gCOMHAILRE**

Iarscríbhinn 1: Príomhspríocanna an Aontais agus spríocanna náisiúnta do 2030 de réir Ballstáit

	Fostaíocht (%)	Foghlaim aosach (%)	Laghdú na bochtaineachta (IBBES, míle)
Príomhspríoc an Aontais	78,0	60,0	-15 000
Gach BS le chéile	78,5	57,6	-15 600*
BE	80,0	60,9	-279
BG	79,0	35,4	-787
CZ	82,2	45,0	-120
DK	80,0	60,0	-30 ⁽¹⁾
DE	83,0	65,0	-1 200 ⁽²⁾
EE	81,3	52,3	-39
IE	78,2	64,2	-90
EL	71,1	40,0	-860
ES	76,0	60,0	-2 815
FR	78,0	65,0	-1 100
HR	75,0	55,0	-298
IT	73,0	60,0	-3 200
CY	80,0	61,0	-10
LV	80,0	60,0	-95
LT	80,7	53,7	-223
LU	77,6	62,5	-4
HU	85,0	60,0	-292 ⁽³⁾
MT	84,6	57,6	⁽⁴⁾
NL	82,5	62,0	-163
AT	79,9	62,0	-204
PL	78,3	51,7	-1 500
PT	80,0	60,0	-765
RO	74,7	17,4	-2 532
SI	79,5	60,0	-9
SK	76,5	50,0	-70
FI	80,0	60,0	-100
SE	82,0	60,0	-15

Tabhair faoi deara: () Tá comhiomlán na sprice laghdaithe bochtaineachta le haghaidh gach Ballstáit cothrom le 15,6 milliún ar a laghad seachas na Ballstáit sin nach gcuireann a spríocanna in iúl i dtéarmaí leibhéil IBBES. (1) Cuireann an Danmhairg a spríoc chun bochtaineacht náisiúnta a laghdú in iúl mar laghdú 30 000 ar an líon daoine a chónaíonn i dteaghlaigh ina bhfuil déine oibre fhíoríseal. (2) Cuireann an Ghearmáin a spríoc chun bochtaineacht náisiúnta a laghdú in iúl mar laghdú 1,2 milliún ar an líon daoine a chónaíonn i dteaghlaigh ina bhfuil déine oibre fhíoríseal, agus 2020 in úsáid mar bhonnlíne in ionad 2019. (3) Sloinneann an Ungáir a spríoc chun bochtaineacht náisiúnta a laghdú mar laghdú ar ráta díothachta ábhartha agus sóisialta na dteaghlach ag a bhfuil leanaí go 13 %, agus mar laghdú 292 000 ar an líon daoine atá i mbaol bochtaineachta nó eisiaimh shóisialta dá réir sin. (4) Sloinneann Málta a spríoc náisiúnta chun bochtaineacht a laghdú mar laghdú 3,1 pointe céatadáin ar an ráta IBBES.*

Iarscríbhinn 2. Príomhtháscairí an Scórchláir Shóisialta

Beidh an anailís sa Tuarascáil Chomhpháirteach ar Fhostaíocht 2026 ag brath ar phríomhtháscairí an Scórchláir Shóisialta arna bhformhuiniú ag an gComhairle¹. Freagraíonn príomhtháscairí le prionsabail na barainne, na hinfhaighteachta, na hinchomparáideachta, agus na stóinseachta staidrimh. Is mar a leanas atá na táscairí, agus iad nasctha le gach ceann de thrí chaibidil an Cholúin:

- *Comhdheiseanna*
 - Rannpháirtíocht daoine fásta san fhoghlaim le 12 mhí anuas (% den daonra idir 25-64 bliana d’aois)
 - Luathfhágálaithe ón oideachas agus ón oiliúint (% den daonra atá 18- 24 bliana)
 - Sciar na ndaoine a bhfuil scileanna digiteacha foriomlána acu atá bunúsach nó os cionn bunúsach (% den daonra atá 16-74 bliana d’aois)
 - Daoine óga nach bhfuil fostaithe ná i mbun oideachais ná oiliúna (ráta NEET) (% den daonra idir 15 agus 29 mbliana d’aois)
 - An bhearna fostaíochta idir na hinscní (pc, daonra idir 20-64 bliana d’aois)
 - Cóimheas idir cúigilí ioncaim (S80/S20)
- *Dálaí córa oibre*
 - Ráta fostaíochta (% den daonra atá 20-64 bliana d’aois)
 - Ráta dífhostaíochta (% den daonra gníomhach 15-74 bliana d’aois)
 - Ráta dífhostaíochta fadtéarmaí (% den daonra gníomhach idir 15-74 bliana d’aois)
 - Fás ar an Ollioncam Indiúscartha Teaghlaigh (GDHI) *per capita* (2008=100)²
- *Cosaint shóisialta agus cuimsiú sóisialta*
 - An ráta daoine atá i mbaol bochtaineachta nó eisiaimh shóisialta (IBBES) (% den daonra iomlán)³
 - An ráta leanaí atá i mbaol bochtaineachta nó eisiaimh shóisialta (IBBES) (% den daonra atá 0-17 mbliana d’aois)⁴

¹ D’fhorghuinigh an Chomhairle Fostaíochta, Beartais Shóisialta, Sláinte agus Gnóthaí Tomhaltóirí tuairim an Choiste Fostaíochta agus an Choiste um Chosaint Shóisialta agus iad ag tuairisciú ar chomhaontú ar ar thángthas maidir le príomhtháscairí an Scórchláir Shóisialta [an 14 Meitheamh 2021](#).

² Tomhaistear GDHI i dtéarmaí réadacha. De réir mar a d’éiligh an Coiste um Chosaint Shóisialta é, úsáidtear sa táscaire sin ‘ioncam neamhchoigeartaithe’ (i.e. gan aistriú sóisialta comhchineáil a áireamh) agus trí thagairt d’úsáid aonaid caighdeán cumhachta ceannaigh (CCC) a fhágáil ar lár, arna úsáid sa bhunleagan den Scórchlár Sóisialta, ar mhaithe le comhsheasmhacht leis na táscairí bunaithe ar SIDM-AE.

³ In éineacht lena thrí chomhpháirt: i mbaol bochtaineachta, daonra foriomlán (ráta riosca na bochtaineachta 0+), géardhíothacht ábhartha agus shóisialta, daonra foriomlán (GDAS 0+) agus sciar na ndaoine a chónaíonn i dteaghlaigh ina bhfuil déine oibre fhíoriseal (teaghlaigh ghar-dhífhostaithe), 0-64 bliana d’aois (QJ 0-64). In 2021, mionathraíodh an táscaire IBBES i bhfianaise phríomhspríoc nua an Aontais do 2030 maidir leis an líon daoine i mbaol bochtaineachta nó eisiaimh shóisialta. Sa chomhthéacs sin, rinneadh athbhreithniú ar dhá cheann dá chomhpháirteanna (díothacht agus na teaghlaigh gar-dhífhostaithe). Tagann comhpháirt na géardhíthe ábhartha agus sóisialta in ionad chomhpháirt na géardhíthe ábhartha. Athraíodh an aoisghrúpa tagartha le haghaidh teaghlaigh gar-dhífhostaithe ó 0-59 go 0-64. Le haghaidh na dtáscairí ar fad a bhraitheann ar ioncam in SIDM-AE, sainítear an tréimhse thagartha ioncaim mar thréimhse 12 mhí. Dá bhrí sin, tagraíonn athróa ioncaim atá páirteach i ríomh táscairí AROP agus QJ don bhliain féilire roimh bhliain an tsuirbhé ach amháin i gcás na hÉireann (12 mhí roimh fhreagairt an tsuirbhé). Maidir leis an táscaire diandíothachta ábhartha agus sóisialta, ní chuirtear aon athróg ioncaim san áireamh ina ríomhanna; dá bhrí sin, tagraíonn na hathróa SIDM-AE ar fad a úsáidtear chun é a ríomh do bhliain an tsuirbhé.

⁴ In éineacht leis na trí fhotháscaire a bhaineann leis: riosca bochtaineachta, leanaí (ráta riosca na bochtaineachta 0-17), géardhíothacht ábhartha agus shóisialta, leanaí (GDAS 0-17), agus sciar na ndaoine a chónaíonn i dteaghlaigh ina bhfuil déine oibre fhíoriseal (teaghlaigh ghar-dhífhostaithe), leanaí (QJ 0-17). Is leagan modhnaithe de GDAS i measc an daonra fhoriomláin é GDAS i measc leanaí, ina dtugtar ualú níos ísle do

- Tionchar aistrithe sóisialta (seachas pinsin) ar laghdú na bochtaineachta (% de laghdú ar ráta riosca na bochtaineachta)⁵
- An bhearna fostaíochta maidir le daoine faoi mhíchumas (pointí céatadán, daonra idir 20-64 bliana d’aois)⁶
- Ró- ualach maidir le costas tithíochta (% den daonra iomlán)⁷
- Leanaí níos óige ná 3 bliana d’aois atá i gcúram leanaí foirmiúil (% den daonra atá idir 0-3 bliana d’aois)
- Gá le cúram leighis nár riaradh arna fhéintuairisciú (% den daonra atá 16 bliana d’aois nó os a chionn)⁸

Léiríonn tuairim EMCO-an Choiste um Chosaint Shóisialta céimeanna breise maidir leis an Scórchlár Sóisialta athbhreithnithe a chur chun feidhme ina iomláine⁹. Leis an bpríomhtháscaire ‘an bhearna fostaíochta maidir le daoine faoi mhíchumas’, baintear úsáid as Staidreamh an Aontais Eorpaigh ar Ioncam agus Dálaí Maireachtála mar an bhfoinse staidrimh ar bhonn sealadach, ach athróidh sé go Suirbhé an Aontais Eorpaigh ar an bhFórsa

mhíreanna duine fásta, chun nach mbeadh an táscaire leanaí ró- íogair do dhíothacht daoine fásta. Tá blianta tagartha díreach mar a chéile leo sin a úsáidtear i dtáscairí don daonra iomlán.

⁵ Tomhaistear é sin mar an laghdú i gcéatadán, don daonra foriomlán, ar ráta riosca na bochtaineachta tar éis é a chur i gcomparáid leis an ráta sin roimhe aistrithe sóisialta airgeadaíochta (seachas pinsin). Ní áirítear leis aistrithe comhchineáil a bhaineann le cúram sláinte mar shampla.

⁶ Ríomhtar táscaire na bearna fostaíochta maidir le daoine faoi mhíchumas le Staidreamh an Aontais Eorpaigh ar Ioncam agus Dálaí Maireachtála faoi láthair agus tá sé bunaithe ar an stádas míchumais mar a thugtar leis an Innéacs ar Shrian le Gníomhaíocht Iomlán (GALI). Freagróidh freagróirí an tsuirbhé na ceisteanna a leanas: 1) ‘An bhfuil tú teoranta mar gheall ar fhadhb sláinte i ngníomhaíochtaí a dhéanann daoine de ghnáth? An ndéarfá go bhfuil tú ... thar a bheith teoranta; teoranta, ach gan a bheith thar a bheith teoranta; más é ‘thar a bheith teoranta’ nó ‘teoranta, ach gan a bheith thar a bheith teoranta’ freagra cheist 1), freagróidh freagróirí an tsuirbhé ceist 2) ‘An bhfuil tú teoranta le 6 mhí anuas ar a laghad? Tá nó Níl?’. Meastar go bhfuil duine faoi mhíchumas más é ‘Tá’ freagra na dara ceiste. Mar a ríomhtar le Staidreamh an Aontais Eorpaigh ar Ioncam agus Dálaí Maireachtála (SIDM-AE), feictear comhghaol idir leitheadúlacht an mhíchumais bunaithe ar choincheap an táscaire uilíoch maidir le teorannú gníomhaíochta (GALI) agus an bhearna fostaíochta maidir le daoine faoi mhíchumas atá bunaithe air in 2024 ar fud Bhallstáit an Aontais (comhéifeacht chomhchoibhnis Pearson = -0,44).

⁷ Leis an táscaire, déantar sciar an daonra a chónaíonn i dteaghlaigh inarb ionann na costais tithíochta fhoriomlána agus níos mó ná 40 % d’ioncam diúscartha (iad araon glan ó lamhátais tithíochta). De réir na tuairisce a thugtar in [Methodological Guidelines and Description of EU-SILC variables \[Treoirinte agus Tuairisc Mhodheolaíoch ar mhalartáin Staidreamh an Aontais Eorpaigh maidir le hIoncam agus Dálaí Maireachtála\] \(leagan mhí Aibreáin 2020\)](#) áirítear sochair cíosa agus sochair a fhaigheann úinéirí lonnaitheacha, ach seachas sochair cánach agus aistrithe caipitil, le lamhátais (ní áirítear ach lamhátais a mbaineann tástáil acmhainne leo). Sainmhínítear costais tithíochta sa doiciméad mar chostais mhíosúla agus costais arna n- íoc iarbhir, a bhaineann le ceart an teaghlaigh a bheith ina chónaí sa chóiríocht. Tá árachas struchtúrach (le haghaidh tionóntaí: má íoctar é), seirbhísí agus muirir (baint camrais, baint bruscair, etc. san áireamh iontu; sainordaitheach le haghaidh úinéirí, le haghaidh tionóntaí: má íoctar iad), cothabháil agus deisiúcháin thráthrialta, cánacha (le haghaidh an tionónta: ar an teaghais, más infheidhme) agus costas na bhfóntas (uisce, leictreachas, gás agus téamh). Le haghaidh úinéirí a bhfuil morgáiste á íoc acu, tá íocaíochtaí úis gaolmhara (aon fhaoiseamh cánach a asbhaintear, seachas sochair tithíochta nach n- asbhaintear) san áireamh. Le haghaidh tionóntaí ar phraghas an mhargaidh nó ar phraghas laghdaithe, tá íocaíocht cíosa san áireamh. Le haghaidh tionóntaí atá saor ó chíos, níor cheart sochair tithíochta a asbhaint ón gcostas tithíochta foriomlán.

⁸ Baineann an gá le cúram leighis nár riaradh arna fhéintuairisciú leis an measúnú suibiachtúil a dhéanann duine ar an gceist an raib scrúdú nó cóireáil de dhíth air i leith cineál sonrath cúraim sláinte ach nach ndearnadh sin nó nár lorg sé sin ar cheann de na trí chúis a leanas: ‘cúiseanna airgeadais’, ‘liosta feithimh’ agus ‘achar rófhada le taisteal’. Is éard is cúram leighis ann na seirbhísí sláinte aonair (scrúdú nó cóireáil leighis seachas cúram fiacla) a sholáthraíonn dochtúirí leighis nó gairmithe atá coibhéiseach leo de réir na gcóras sláinte náisiúnta nó a dhéantar faoi mhaoirseacht na ndaoine sin (sainmhíniú Eurostat). Maidir leis na fadhbanna a thuairiscíonn daoine maidir cúram a fháil nuair atá siad tinn, is féidir bacainní ar chúram a léiriú leo sin.

⁹ Féach an [Tuairim ón gCoiste Fostaíochta agus ón gCoiste um Chosaint Shóisialta le haghaidh Scórchlár Sóisialta athbhreithnithe](#).

Saothair chun cruinneas feabhsaithe a bhaint amach. Rinne seirbhísí an Choimisiúin, lena n-áirítear Eurostat, anailís ar na sonraí a bailíodh ó Shuirbhé an Aontais ar an bhFórsa Saothair in 2022 agus bheartaigh siad leanúint d'fhaireachán a dhéanamh ar a gcáilíocht agus athbhreithniú a dhéanamh ar an táscaire de réir mar a bheidh sonraí 2024 atá bunaithe ar SFS ar fáil. Tacóidh Eurostat leis na céimeanna breise chun feabhas a chur ar an incomparáideacht trastíre agus chun forbairt táscairí breise sa réimse sin a fhiosrú. Tá an príomhtháscaire 'Rannpháirtíocht daoine fásta san fhoghlaim le 12 mhí anuas', leagtha amach freisin chun úsáid a bhaint as Suirbhé an Aontais Eorpaigh ar an bhFórsa Saothair níos déanaí, nár bailíodh ach amháin tríd an Suirbhé ar an Oideachas Aosach roimh 2022. Tar éis do Eurostat na seiceálacha críochnúla cáilíochta agus incomparáideachta a dhéanamh ar shonraí 2022 ó AES agus ó SFS an Aontais¹⁰, tháinig Grúpa Táscairí an Choiste Fostaíochta ar chomhaontú i mí Mheán Fómhair 2024 maidir le sonraí AES a úsáid gan oiliúint threoraithe ar an láthair oibre a chuimsiú le haghaidh an phríomhtháscaire seo i láthair na huair.

¹⁰ Féach [Nóta Faisnéise Eurostat](#).

Iarscríbhinn 3. Táscairí ceannlíne scórchláir shóisialta, leibhéal

Táscaire	Comhdheiseanna															
	Rannpháirtíocht daoine fásta san fhoghlaim (le 12 mhí anuas, gan oiliúint threoirithe ar an láthair oibre a chur san áireamh, % den daonra idir 25 agus 64 bliana d'aois ¹¹)		Luathfhágáilithe oideachais agus oiliúna (% den daonra atá 18-24 bliana d'aois)			Sciar na ndaoine a bhfuil scileanna digiteacha foriomlána acu atá bunúsach nó os cionn bunúsach (% den daonra idir 16 agus 74 bliana d'aois)		Ráta NEET i measc an aosa óig (% den daonra iomlán idir 15 agus 29 bliana d'aois)			An bhearna fostaíochta idir na hinscní (pointí céatadán)			Cóimheas idir cúigilí ioncaim (S80/S20)		
Foinse	AES		Eurostat [jedat lfse 14], SFS an Aontais			Eurostat [tepsr sp410], ESS		Eurostat [lfsi neet a], SFS an Aontais			Eurostat [tesem060], SFS an Aontais			Eurostat [tessi180], SIDM-AE		
Bliain	2016	2022	2022	2023	2024	2021	2023	2022	2023	2024	2022	2023	2024	2022	20223	2024
AE27	37,4	39,5	9,6	9,6	9,4	53,9	55,6	11,7	11,2	11,1	10,6	10,2	10,0	4,74	4,72	4,66
EA20	:	:	9,8	9,8	9,7	:	:	11,6	11,3	11,0	10,2	9,7	9,6	4,78	4,75	4,78
EUnw	37,6	37,8	8,1	8,2	8,2	56,3	57,6	10,8	10,6	10,5	9,0	8,6	8,3	4,65	4,71	4,62
EAnw	39,5	38,7	7,5	7,8	7,9	58,7	59,2	10,6	10,5	10,4	8,4	8,0	7,8	4,62	4,70	4,65
BE	39,4	34,9	6,4	6,2	7,0 b	54,2	59,4	9,2	9,6	9,9	7,6	7,6	8,0	3,53	3,39	3,45
BG	11,8	9,5	10,3	9,3	8,2 b	31,2	35,5	14,8	13,8	12,7 b	7,5	7,3	7,2 b	7,30	6,61	6,96
CZ	22,8	21,2	6,2	6,4	5,4	59,7	69,1	11,4	10,1	8,6	14,9	13,9	12,6	3,48	3,42	3,32
DK	50,4	47,1	10,0	10,4	10,4	68,7	69,6	7,9	8,6 b	8,0	5,4	5,6 b	6,5	4,03	4,15	4,16
DE	46,4	53,7	12,5	13,0	12,9 b	48,9	52,2	8,6	8,8	8,7	7,5	7,4	7,1	4,38	4,44	4,49
EE	33,9	41,8	10,8	9,7	11,0	56,4	62,6	10,6	9,6	11,0	2,9	2,4	1,7	5,39	5,37	5,03
IE	46,0 b	48,3	3,7	4,0	2,8 b	70,5	72,9	8,6	8,5	7,5	11,4	9,9	9,3	3,81	3,86	3,74
EL	16,0	15,1	4,1	3,7	3,0b	52,5	52,4	15,3	15,9	14,2	21,0	19,8	18,8	5,20	5,28	5,27
ES	30,4	34,1	13,9	13,7	13,0	64,2	66,2	12,7 d	12,3 d	12,0 d	11,2 d	10,3 d	9,8 d)	5,63	5,50	5,39
FR	48,4	49,2 b	7,6	7,6	7,7	62,0	59,7	12,0 d	12,3 d	12,5 d	5,8 d	5,5 d	5,9 d	4,60 b	4,63	4,66
HR	26,9	23,3	2,1 u	2,0 u	2,0 u	63,4	59,0	13,1	11,8	10,6	9,4	7,7	5,9	4,57	4,91 b	4,97 b
IT	33,9	29,0 b	11,5	10,5	9,8	45,6	45,8	19,0	16,1	15,2	19,7	19,5	19,4	5,62	5,27	5,53
CY	44,8	28,3	8,2	10,4	11,3	50,2	49,5	14,4	13,9	12,9	10,9	9,0	10,0	4,22	4,23	4,40
LV	39,0	34,1	6,7	7,7	7,9	50,8	45,3	11,3	10,0	10,7	3,1	3,1	3,3	6,33	6,20	6,28
LT	25,0	27,4	4,8	6,4	8,4	48,8	52,9	10,7	13,5	14,7	0,8	1,5	1,4	6,39	6,32	6,54 p
LU	42,6 b	45,2	8,2	6,8 u	7,8 u	63,8	60,1	6,8	8,5	9,8	6,5	6,8	5,5	4,51 b	4,79	4,68
HU	54,8	62,2	12,2	11,6	10,3	49,1	58,9	10,7	10,9	10,9	9,8	9,1	7,9	4,16	4,43	4,39
MT	32,8	39,9	10,3	10,2	9,6	61,2	63,0	7,6	7,6	7,2	13,3	14,1	13,4	4,75	5,30	4,87
NL	57,1	56,1	5,6	6,2	7,0	78,9	82,7	4,2	4,7	4,9	7,9	7,8	7,6	3,94	3,87	3,72
AT	55,3	52,2	8,4	8,6	8,1	63,3	64,7	9,1	9,4	9,2	7,8	7,8	6,9	4,25	4,28	4,34
PL	20,9	20,3	4,7	3,7	4,1	42,9	44,3	10,7	9,1	9,4	12,9	11,8	11,6	3,91	4,06	3,85
PT	38,0	33,4	6,3	8,1	6,6	55,3	56,0	8,5	8,9	8,7	5,8	5,5	5,7	5,13	5,60	5,20
RO	5,8	19,1 b	15,6	16,6	16,8	27,8	27,7	19,8	19,3	19,4	18,6	19,1	18,1	6,00	5,83	4,62
SI	40,3	26,5	4,0	5,4 b	5,0	49,7	46,7	8,4	7,8	7,6	6,9	6,1	6,0	3,28	3,34	3,42
SK	42,6	49,5	7,4 b	6,4	7,5	55,2	51,3	12,3	11,2	10,7	8,1	7,7	8,9	3,12	3,63	3,28
FI	51,4	51,8	8,4	9,6	9,6	79,2	82,0	9,3	9,2	9,8	1,2	0,2	0,7	3,75	3,78	3,73
SE	58,8 b	66,5	8,8	7,4	7,2	66,6	66,4	5,6	5,7	6,3	5,7	4,7	4,0	4,34	4,73	4,34

Tabhair faoi deara: Tagraíonn EUnw agus EAnw do na meáin neamhualaithe don Aontas agus do limistéar an euro.

Bratacha – b: briseadh san amshraith; d: sainmhíniú difriúil; e: measta; p: sealadach; u: iontaofacht íseal (líon beag breathnóireachtaí).

Foinse: Eurostat, ríomhanna AS EMPL maidir le meáin neamhualaithe.

¹¹ Is as asbhaint speisialta de AES na figiúirí seo, gan oiliúint threoirithe ar an láthair oibre a áireamh, a úsáideann an Coimisiún chun dul chun cinn i dtreo na sprice 60 % maidir le foghlaim aosach le haghaidh 2030 a thomhas.

Iarscríbhinn 3 (ar lean). Táscairí ceannlíne scórchláir shóisialta, leibhéal

Táscaire	Dálai córa oibre											
	Ráta fostaíochta (% den daonra atá 20-64 bliana d'aois)			Ráta difhostaíochta (% den daonra gníomhach atá 15-74 bliana d'aois)			Ráta difhostaíochta fadtéarmaí(% den daonra gníomhach atá 15-74 bliana d'aois)			Fás ar an Ollioncam Indiúscartha Teaghlaigh <i>per capita</i> (2008=100)		
Foinse	Eurostat [lfsi_emp_a], SFS an Aontais			Eurostat [lune_rt_a], SFS an Aontais			Eurostat [tesem130], SFS an Aontais			Eurostat [tepsr_wc310], Cuntais earnála Eorpacha		
Bliain	2022	2023	2024	2022	2023	2024	2022	2023	2024	2022	2023	2024
AE27	74,6	75,3	75,8	6,2	6,1	5,9	2,4	2,1	1,9	111,1	111,8	114,3
EA20	74,0	74,7	75,3	6,8	6,6	6,4	2,7	2,4	2,1	106,7	107,3	109,4
EUnw	76,4	76,9	77,3	5,8	5,8	5,8	2,2	2,0	1,8	120,6	120,5	124,9
EAnw	75,9	76,4	76,9	6,3	6,2	6,1	2,4	2,2	2,0	113,4	114,2	118,1
BE	71,9	72,1	72,3	5,6	5,5	5,7	2,3	2,2	2,0	104,8	106,5	107,1
BG	75,9	76,2	76,8 b	4,2	4,3	4,2 b	2,2	2,3	2,2 b	155,3	:	:
CZ	81,3	81,7	82,3	2,2	2,6	2,6	0,6	0,8	0,8	123,9	123,6	125,2
DK	80,1	79,8 b	80,2	4,5	5,1 b	6,2	0,5	0,5 b	0,8	121,3	123,8	125,0
DE	80,8	81,1	81,3	3,1	3,1	3,4	1,1	1,0	0,9	115,9	114,7	116,2
EE	81,9	82,1	81,8	5,6	6,4	7,6	1,3	1,3	1,8	129,5	126,6	131,0
IE	78,2	79,1	79,8	4,5	4,3	4,3	1,3	1,1	1,0	110,5	111,3	114,9
EL	66,3	67,4	69,3	12,5	11,1	10,1	7,7	6,2	5,4	78,1	82,1	84,1
ES	69,3 d	70,5 d	71,4 d	13,0 d	12,2 d	11,4 d	5,1 d	4,3 d	3,8 d	97,4	100,8	103,9
FR	74,0 d	74,4 d	75,1 d	7,3 d	7,3 d	7,4 d	2,0 d	1,8 d	1,7 d	110,1	110,9	113,5
HR	70,2	70,8	73,6	6,8	6,1	5,0	2,4	2,1	1,8	125,7	129,6	138,1
IT	64,8	66,3	67,1	8,1	7,7	6,5	4,6	4,2	3,3	94,1	94,6	96,0
CY	78,6	79,5	79,8	6,3	5,8	4,9	2,1	1,8	1,3	100,8	102,7	107,8
LV	77,0	77,5	77,4	6,9	6,5	6,9	2,0	1,8	2,2	121,4	117,7	122,8
LT	79,0	78,5	79,2	6,0	6,9	7,1	2,3	2,3	2,3	138,8	137,7	144,1
LU	74,8	74,8	74,2	4,6	5,2	6,4	1,3	1,7	1,6	110,9	112,1	113,1
HU	80,3	80,7	81,1	3,6	4,1	4,5	1,2	1,4	1,5	156,7	161,8	168,2
MT	80,1	81,3	83,0	3,5	3,5	3,1	1,2	0,8	0,7	153,7	158,3	171,7
NL	82,9	83,5	83,5	3,5	3,6	3,7	0,7	0,5	0,5	109,3	110,0	112,4
AT	77,3	77,2	77,4	4,8	5,1	5,2	1,2	1,1	1,1	100,9	99,2	102,8
PL	76,7	77,9	78,4	2,9	2,8	2,9	0,9	0,8	0,8	150,1	155,7	166,1
PT	77,1	78,0	78,5	6,2	6,5	6,5	2,8	2,5	2,4	108,7	112,0	118,8
RO	68,5	68,7	69,5	5,6	5,6	5,4	2,2	2,2	1,8	158,7	165,8	178,8
SI	77,9	77,5	78,3	4,0	3,7	3,7	1,6	1,4	1,1	120,2	120,3	122,4
SK	76,7	77,5	78,1	6,1	5,8	5,3	4,1	3,8	3,5	129,5	128,0	133,6
FI	78,4	78,2	77,0	6,8	7,2	8,4	1,5	1,6	1,8	107,5	107,9	108,7
SE	82,0	82,6	81,9	7,5	7,7	8,4	1,9	1,6	1,7	122,3	120,2	120,6

Tabhair faoi deara: Tagraíonn EUnw agus EAnw do na meáin neamhualaithe don Aontas agus do limistéar an euro. Déantar fíor- Ollioncam Indiúscartha Teaghlaigh *per capita* a thomhas le ‘hioncam neamhchoigeartaithe’ (i.e. gan aistriú sóisialta comhchineáil a chur san áireamh) agus gan ceartú le haghaidh caighdeáin cumhachta ceannaigh.

Bratacha – b: briseadh san amshraith; d: sainmhíniú difriúil; e: measta; p: sealadach; u: iontaofacht íseal (lín beag breathnóireachtaí).

Foinse: Eurostat, ríomhanna AS EMPL maidir le meáin neamhualaithe.

Iarscríbhinn 3 (ar lean). Táscairí ceannlíne scórchláir shóisialta, leibhéal

Táscaire	Cosaint shóisialta agus cuimsiú sóisialta											
	An ráta de dhaoine atá i mbaol bochtaineachta nó eisiaimh shóisialta (% den daonra iomlán)			An ráta leanai atá i mbaol bochtaineachta nó eisiaimh shóisialta(% den daonra atá 0-17 mbliana d'aois)			Tionchar na n-aistrithe sóisialta (seachas pinsin) ar laghdú na bochtaineachta(% de laghdú ar ráta riosca na bochtaineachta)			An bhearna fostaíochta maidir le daoine faoi mhíchumas(pointí céatadán)		
Foinse	Eurostat [jlc_peps01n], SIDM-AE			Eurostat [jlc_peps01n], SIDM-AE			Eurostat [tespm050], SIDM-AE			Eurostat [tepsr_sp200], SIDM-AE		
Bliain	2022	2023	2024	2022	2023	2024	2022	2023	2024	2022	2023	2024
AE27	21,6	21,3	21,0	24,8	24,9	24,2	35,0	34,7	34,2	21,4	21,4	24,0
EA20	21,8	21,6	21,4	25,4	25,4	25,0	35,6	35,4	33,9	20,3	20,2	23,0
EUnw	20,7	20,6	20,2	21,9	22,5	21,9	33,9	33,3	33,4	25,1	25,1	27,0
EAnw	20,5	20,5	20,3	21,6	22,1	21,6	34,0	33,3	33,0	23,9	23,9	25,6
BE	18,6	18,8	18,3	19,5	19,6	20,2	49,0 b	50,0	53,1	35,1	33,5	33,1
BG	32,2	30,0	30,3	33,9	33,9	35,1	24,4 b	27,7	27,7	29,5	39,5	35,4
CZ	11,8	12,0	11,3	13,4	15,0	15,4	40,0 b	39,5	40,6	22,7	22,2	21,7
DK	17,1	17,9	18,0	13,8	15,3	15,9	50,4 b	51,4	50,4	:	20,4	26,1 b
DE	21,1	21,3	21,1	24,4	23,9	22,9	42,2 b	41,7	35,7	24,2	22,6 e	22,0
EE	25,2	24,2	22,2	16,6	18,3	16,5	28,1 b	27,7	31,5	26,2	20,2	20,8
IE	19,6	19,2	17,1	22,3	24,3	20,9	57,2 b	57,8	50,8	36,6	36,7	38,2
EL	26,3	26,1	26,9	28,1	28,1	27,9	20,3 b	18,2	16,6	25,9	26,0	28,5
ES	26,0	26,5	25,8	32,2	34,5	34,6	27,4 b	22,9	23,9	14,6	13,8	23,4
FR	20,7 b	20,4	20,5	27,1 b	26,6	26,2	42,0 b	41,9	38,9	20,8 b	19,9	22,4
HR	19,9	20,7 b	21,7 b	18,1	17,3 b	19,3 b	20,4 b	20,9 b	21,6 b	36,0	39,2 b	41,0
IT	24,4	22,8	23,1	28,5	27,1	27,1	25,8 b	30,5	31,3	14,0	15,9	25,1 b
CY	17,5	17,4	17,1	19,4	17,1	14,8	31,0 b	30,1	30,5	30,2	27,0	24,5
LV	26,0	25,6	24,3	19,8	20,3	17,9	25,0 b	23,5	21,5	20,8	18,5	21,3
LT	24,6	24,3	25,8 p	22,4	21,7	22,8 p	30,3 b	29,9	25,9 p	35,0	32,4	39,9 p
LU	19,4 b	21,4	20,0	24 b	26,1	25,6	33,7 b	27,4	27,0	8,5 b	:	:
HU	18,8	19,7	19,3	21,3	24,6	22,9	27,0 b	25,8	23,5	32,2	29,8	28,3
MT	20,1	19,8	19,7	23,1	25,2	25,9	26,4 b	25,6	26,0	30,1	25,8	25,3
NL	16,5	15,8	15,4	13,9	15,9	15,8	33,8 b	38,4	41,0	25,2	23,8	20,9
AT	17,5	17,7	16,9	21,6	22,7	20,9	42,0 b	39,2	40,7	23,8	26,1	20,7
PL	15,9	16,3	16,0	16,7	16,9	16,1	38,6 b	36,1	41,5	31,3	33,9 u	35,6
PT	20,1	20,1	19,7	20,7	22,6	20,7	23,7 b	19,8	22,4	13,1	14,0	21,3 b
RO	34,4	32,0	27,9	41,5	39,0	33,8	16,5 b	15,6	18,8	32,0	29,2	44,8
SI	13,3	13,7	14,4	10,3	10,7	11,8	37,3 b	35,5	37,7	18,8	17,3	14,2
SK	16,5	17,6	18,3	24,7	25,3	22,6	33,8 b	36,4	36,7	21,0	22,1	23,8
FI	16,3 b	15,8	16,8	14,9 b	13,8	17,3	49,8	48,7	46,4	19,0	19,4	20,4
SE	18,6	18,4	17,5	19,9	21,6	20,9	39,9 b	36,9	40,6	25,7	23,2	22,9

Tabhair faoi deara: Tagraíonn EUnw agus EAnw do na meáin neamhualaithe don Aontas agus do limistéar an euro.

Bratacha – b: briseadh san amshraith; d: sainmhíniú difriúil; e: measta; p: sealadach; u: iontaofacht íseal (líon beag breathnóireachtaí).

Foinse: Eurostat, ríomh AS EMPL maidir le meáin neamhualaithe.

Iarscríbhinn 3 (ar lean). Táscairí ceannlíne scórchláir shóisialta, leibhéal

Táscaire	Cosaint shóisialta agus cuimsiú sóisialta (ar lean)								
	Ráta ró-ualaiigh maidir le costas tithíochta(% den daonra iomlán)			Leanaí níos óige ná 3 bliana d'aois atá i gcúram leanaí foirmiúil(% den daonra atá faoi bhun 3 bliana d'aois)			Gá le cúram leighis nár riaradh arna fhéintuairisciú(% den daonra 16 bliana d'aois agus os a chionn)		
Foinse	Eurostat [tespm140], SIDM-AE			Eurostat [tepsr_sp210], SIDM-AE			Eurostat [tespm110], SIDM-AE		
Bliain	2022	2023	2024	2022	2023	2024	2022	2023	2024
AE27	8,7	8,8	8,2	35,8	37,3	39,2	2,2	2,4	2,5
EA20	8,8	8,9	8,5	40,1	42,2	44,6	2,1	2,2	2,5
EUnw	7,7	8,2	7,8	34,5	36,9	38,0	2,6	3,1	3,0
EAnw	6,9	7,7	7,5	36,8	40,1	41,7	2,8	3,4	3,3
BE	7,5	7,8	6,7	52,5	56,2	52,3	1,0	1,1	1,4
BG	15,1	11,1	8,0	17,4	17,4	21,2	1,0	1,1	1,1
CZ	6,9	9,1	9,2	6,8	4,4	7,3	0,2	0,4	0,5
DK	14,7	15,4	14,6	74,7	69,9 b	62,9	2,1	2,7	3,1
DE	11,9	13 b	12,0	24,6	23,3	25,1	0,3	0,2 e	0,8
EE	4,9	7,6	8,6	33,7	37,9	36,8	9,1	12,9	8,5
IE	3,7	4,7	4,5	18,3	22,1	24,4	2,7	2,7	2,9
EL	26,7	28,5	28,9	29,1	29,6	28,9	9,0	11,6	12,1
ES	9,2	8,2	7,8	48,6	55,8	55,0	1,2	1,8	1,8
FR	6,5 b	6,5	7,0	56,2 b	57,4	59,3	3,2 b	3,7	4,1
HR	3,8	4,0	3,7	27,5	29,6	30,2	1,3	1 b	1,3
IT	6,6	5,7	5,1	30,9	34,5	39,4	1,8	1,8	1,9
CY	2,6	2,6	2,4	24,5	37,4	40,1	0,2	0,1	0,1
LV	5,4	7,2	6,7	32,7	34,9	24,9	5,4	7,8	8,4
LT	3,5	5,2	6,2 p	22,8	19,9	36,9 p	2,9	3,8	4,3 p
LU	9,0 b	11,5 b	8,0	54,7 b	60,0	56,6	0,5 b	0,8	1,0
HU	8,1	7,3	9,0	12,9	20,5	16,6	1,4	1,0	1,0
MT	2,9	6 b	5,8	43,1	51,0	44,1	0,3	0,1	0,3
NL	10,0	9,3	6,9	72,3	71,5	78,9	0,2	0,3	0,6
AT	7,4	6,0	6,3	23,0	24,1	30,2	0,5	0,6	1,0
PL	5,6	5,9	5,2	15,9	12,6	15,1	2,3	3,6	3,8
PT	5,0	4,9	6,9	47,2	55,5	59,4	2,9	2,8	2,5
RO	8,5	9,1	4,7	12,3	12,3	11,4	4,9	5,2	2,2
SI	4,1	3,7	3,8	52,3	56,6	57,8	3,7	3,8	3,4
SK	2,5	5,9	6,4	2,3	1,0	5,1	2,8	3,2	1,6
FI	5,4	5,5	5,4	40,0	43,9	48,2	6,5	7,9	8,5
SE	9,1	10,9	10,6	54,4	56,9	57,7	1,8	2,1	2,2

T
a

bhair faoi deara: Tagraíonn EUnw agus EAnw do na meáin neamhualaithe don Aontas agus do limistéar an euro.

Bratacha – b: briseadh san amshraith; d: sainmhíniú difriúil; e: measta; p: sealadach; u: iontaofacht íseal (líon beag breathnóireachtaí).

Foinse: Eurostat, ríomh AS EMPL maidir le meáin neamhualaithe.

Iarscríbhinn 4. Táscairí ceannlíne den scórchlár sóisialta, athruithe agus fad go dtí an tAontas

Bliain	Comhdheiseanna																	
	Rannpháirtíocht daoine fásta san fhoghlaim (le 12 mhí anuas, gan oiliúint threoraithe ar an láthair oibre a chur san áireamh, % den daonra idir 25 agus 64 bliana d'aois)			Luathfhágáilithe ón oideachas agus ón oiliúint (% den daonra atá 18-24 bliana d'aois)			An sciar daoine a bhfuil scileanna digiteacha foriomlána acu atá bunúsach nó os cionn bunúsach (% den daonra atá 16-74 bliana d'aois)			Ráta NEET i measc an aosa óig (% den daonra iomlán atá 15-29 mbliana d'aois)			An bhearna fostaíochta idir na hinscní (pointí céatadán)			Cóimheas idir cúigilí ioncaim(S80/S20)		
	2022			2024			2023			2024			2024			2024		
	Athrú B-B _{t-6}	Fad go dtí meán an Aontais	B-B _{t-6} do BS go dtí B-B _{t-6} don Aontas	Athrú B-B	Fad go dtí meán an Aontais	B-B do BS go dtí B-B don Aontas	Athrú B-B _{t-2}	Fad go dtí meán an Aontais	B-B _{t-2} do BS go dtí B-B _{t-2} don Aontas	Athrú B-B	Fad go dtí meán an Aontais	B-B do BS go dtí B-B don Aontas	Athrú B-B	Fad go dtí meán an Aontais	B-B do BS go dtí B-B don Aontas	Athrú B-B	Fad go dtí meán an Aontais	B-B do BS go dtí B-B don Aontas
AE27	2,1	1,7	1,9	-0,2	1,2	-0,2	1,6	-2,1	0,3	-0,1	0,6	0,0	-0,2	1,8	0,1	-0,1	0,1	0,0
EA20	:	:	:	-0,1	1,5	-0,1	:	:	:	-0,3	0,5	-0,2	-0,1	1,4	0,2	0,0	0,2	0,1
EUnw	0,2	0,0	0,0	0,0	-0,1	0,0	1,3	0,0	0,0	-0,2	0,0	0,0	-0,3	0,0	0,0	-0,1	0,0	0,0
EAnw	-0,8	0,9	-1,0	0,1	-0,3	0,1	0,5	1,6	-0,8	-0,1	-0,1	0,1	-0,2	-0,4	0,1	-0,1	0,0	0,0
BE	-4,5	-2,9	-4,7	0,8 b	-1,2 b	0,8	5,2	1,8	3,8	0,3	-0,6	0,4	0,4	-0,2	0,7	0,1	-1,2	0,2
BG	-2,3	-28,3	-2,5	-1,1 b	-0,0 b	-1,1	4,3	-22,1	3,0	-1,1 b	2,2 b	-1,0	-0,1 b	-1,0 b	0,2	0,4	2,4	0,4
CZ	-1,6	-16,6	-1,8	-1,0	-2,8	-1,0	9,4	11,5	8,1	-1,5	-1,9	-1,4	-1,3	4,4	-1,0	-0,1	-1,3	0,0
DK	-3,3	9,3	-3,5	0,0	2,2	0,0	1,0	12,0	-0,4	-0,6 b	-2,5	-0,5	0,9 b	-1,7	1,2	0,0	-0,5	0,1
DE	7,3	15,9	7,1	-0,1 b	4,7 b	-0,1	3,3	-5,4	2,0	-0,1	-1,8	0,0	-0,3	-1,1	0,0	0,1	-0,1	0,1
EE	7,9	4,0	7,7	1,3	2,8	1,3	6,2	5,0	4,9	1,4	0,5	1,5	-0,7	-6,5	-0,4	-0,3	0,4	-0,3
IE	2,3 b	10,5	2,1	-1,2 b	-5,4 b	-1,2	2,4	15,3	1,1	-1,0	-3,0	-0,9	-0,6	1,1	-0,3	-0,1	-0,9	0,0
EL	-0,9	-22,7	-1,1	-0,7 b	-5,2 b	-0,7	-0,1	-5,2	-1,4	-1,7	3,7	-1,6	-1,0	10,6	-0,7	0,0	0,7	0,1
ES	3,7	-3,7	3,5	-0,7	4,8	-0,7	2,0	8,6	0,7	-0,3 d	1,5 d	-0,2	-0,5 d	1,6 d	-0,2	-0,1	0,8	0,0
FR	0,8 b	11,4 b	0,6	0,1	-0,5	0,1	-2,3	2,0	-3,6	0,2 d	2,0 d	0,3	0,4d	-2,3 d	0,7	0,0	0,1	0,1
HR	-3,6	-14,5	-3,8	0,0 u	-6,2 u	0,0	-4,4	1,3	-5,7	-1,2	0,1	-1,1	-1,8	-2,3	-1,5	0,1 b	0,4 b	0,2
IT	-4,9 b	-8,8 b	-5,1	-0,7	1,6	-0,7	0,2	-11,9	-1,2	-0,9	4,7	-0,8	-0,1	11,2	0,2	0,3	0,9	0,4
CY	-16,5	-9,5	-16,7	0,9	3,1	0,9	-0,8	-8,2	-2,1	-1,0	2,4	-0,9	1,0	1,8	1,3	0,2	-0,2	0,3
LV	-4,9	-3,7	-5,1	0,2	-0,3	0,2	-5,5	-12,3	-6,8	0,7	0,2	0,8	0,2	-4,9	0,5	0,1	1,7	0,2
LT	2,4	-10,4	2,2	2,0	0,2	2,0	4,1	-4,7	2,7	1,2	4,2	1,3	-0,1	-6,8	0,2	0,2 p	1,9 p	0,3
LU	2,6 b	7,4	2,4	1,0 u	-0,4 u	1,0	-3,7	2,5	-5,0	1,3	-0,7	1,4	-1,3	-2,7	-1,0	-0,1	0,1	0,0
HU	7,4	24,4	7,2	-1,3	2,1	-1,3	9,8	1,3	8,5	0,0	0,4	0,1	-1,2	-0,3	-0,9	0,0	-0,2	0,1
MT	7,1	2,1	6,9	-0,6	1,4	-0,6	1,8	5,4	0,5	-0,4	-3,3	-0,3	-0,7	5,2	-0,4	-0,4	0,3	-0,3
NL	-1,0	18,3	-1,2	0,8	-1,2	0,8	3,8	25,1	2,4	0,2	-5,6	0,3	-0,2	-0,6	0,1	-0,2	-0,9	-0,1
AT	-3,1	14,4	-3,3	-0,5	-0,1	-0,5	1,4	7,1	0,0	-0,2	-1,3	-0,1	-0,9	-1,3	-0,6	0,1	-0,3	0,2
PL	-0,6	-17,5	-0,8	0,4	-4,1	0,4	1,4	-13,3	0,0	0,3	-1,1	0,4	-0,2	3,4	0,1	-0,2	-0,8	-0,1
PT	-4,6	-4,4	-4,8	-1,5	-1,6	-1,5	0,7	-1,7	-0,7	-0,2	-1,8	-0,1	0,2	-2,5	0,5	-0,4	0,6	-0,3
RO	13,3 b	-18,7 b	13,1	0,2	8,6	0,2	-0,1	-29,9	-1,4	0,1	8,9	0,2	-1,0	9,9	-0,7	-1,2	0,0	-1,1
SI	-13,8	-11,3	-14,0	-0,4 b	-3,2	-0,4	-3,0	-10,9	-4,3	-0,2	-2,9	-0,1	-0,1	-2,2	0,2	0,1	-1,2	0,2
SK	6,9	11,7	6,7	1,1	-0,7	1,1	-3,9	-6,3	-5,2	-0,5	0,2	-0,4	1,2	0,7	1,5	-0,4	-1,3	-0,3
FI	0,4	14,0	0,2	0,0	1,4	0,0	2,8	24,4	1,5	0,6	-0,7	0,7	0,5	-7,5	0,8	-0,1	-0,9	0,0
SE	7,7 b	28,7	7,5	-0,2	-1,0	-0,2	-0,2	8,8	-1,5	0,6	-4,2	0,7	-0,7	-4,2	-0,4	-0,4	-0,3	-0,3

Tabhair faoi deara: Tagraíonn EUnw agus EAnw do na meáin neamhualaithe don Aontas agus do limistéar an euro. Ríomhtar an fad go dtí meán an Aontais bunaithe ar an meán neamhualaithe.

Bratacha – b: briseadh san amshraith; d: sainmhíniú difriúil; e: measta; p: sealadach; u: iontaofacht íseal (líon beag breathnóireachtaí).

Foinse: Eurostat, ríomh Ard-Stiúthóireacht na Fostaíochta maidir le meáin neamhualaithe.

Iarscríbhinn 4 (ar lean). Táscairí ceannlíne den scórchlár sóisialta, athruithe agus fad go dtí an tAontas

Bliain	Dálai córa oibre											
	Ráta fostaíochta (% den daonra atá 20-64 bliana d'aois)			Ráta difhostaíochta (% den daonra gníomhach 15-74 bliana d'aois)			Ráta difhostaíochta fadtéarmaí (% den daonra gníomhach atá 15-74 bliana d'aois)			Fás ar an Ollioncam Indiúscartha Teaghlaigh <i>per capita</i> (2008=100)		
	2024			2024			2024			2024		
	Athrú B-B	Fad go dtí meán an Aontais	B-B do BS go dtí B-B don Aontas	Athrú B-B	Fad go dtí meán an Aontais	B-B do BS go dtí B-B don Aontas	Athrú B-B	Fad go dtí meán an Aontais	B-B do BS go dtí B-B don Aontas	Athrú B-B	Fad go dtí meán an Aontais	B-B do BS go dtí B-B don Aontas
AE27	0,5	-1,6	0,0	-0,2	0,1	-0,3	-0,2	0,1	-0,1	2,2	-10,6	-1,2
EA20	0,6	-2,1	0,1	-0,2	0,6	-0,3	-0,3	0,3	-0,2	2,0	-15,5	-1,4
EUnw	0,5	0,0	0,0	0,0	0,0	0,0	-0,1	0,0	0,0	3,4	0,0	0,0
EAnw	0,5	-0,5	0,1	-0,1	0,3	-0,1	-0,2	0,2	-0,1	3,3	-6,7	-0,1
BE	0,2	-5,1	-0,3	0,2	-0,2	0,2	-0,2	0,2	-0,1	0,5	-17,8	-2,8
BG	0,6 b	-0,6 b	0,1	-0,1 b	-1,7 b	-0,2	-0,1 b	0,4 b	0,0	:	:	:
CZ	0,6	4,9	0,1	0,0	-3,3	-0,1	0,0	-1,0	0,1	1,3	0,4	-2,1
DK	0,4 b	2,8	-0,1	1,1 b	0,4	1,1	0,3 b	-1,0	0,4	1,0	0,1	-2,4
DE	0,2	3,9	-0,3	0,3	-2,5	0,3	-0,1	-0,9	0,0	1,3	-8,7	-2,1
EE	-0,3	4,4	-0,8	1,2	1,8	1,2	0,5	0,0	0,6	3,5	6,2	0,1
IE	0,7	2,4	0,2	0,0	-1,6	-0,1	-0,1	-0,8	0,0	3,2	-10,0	-0,2
EL	1,9	-8,1	1,4	-1,0	4,3	-1,1	-0,8	3,6	-0,7	2,5	-40,7	-0,9
ES	0,9 d	-6,0 d	0,4	-0,8 d	5,6 d	-0,9	-0,5 d	2,0 d	-0,4	3,1	-20,9	-0,3
FR	0,7 d	-2,3 d	0,2	0,1 d	1,6 d	0,1	-0,1 d	-0,1 d	0,0	2,3	-11,4	-1,1
HR	2,8	-3,8	2,3	-1,1	-0,9	-1,2	-0,3	0,0	-0,2	6,6	13,2	3,2
IT	0,8	-10,3	0,3	-1,2	0,7	-1,3	-0,9	1,5	-0,8	1,4	-28,9	-2,0
CY	0,3	2,4	-0,2	-0,9	-1,0	-1,0	-0,5	-0,5	-0,4	4,9	-17,1	1,6
LV	-0,1	0,0	-0,6	0,4	1,1	0,4	0,4	0,4	0,5	4,4	-2,1	1,0
LT	0,7	1,8	0,2	0,2	1,3	0,2	0,0	0,5	0,1	4,6	19,2	1,2
LU	-0,6	-3,2	-1,1	1,2	0,6	1,2	-0,1	-0,2	0,0	0,9	-11,8	-2,4
HU	0,4	3,7	-0,1	0,4	-1,4	0,4	0,1	-0,3	0,2	3,9	43,3	0,6
MT	1,7	5,6	1,2	-0,4	-2,8	-0,5	-0,1	-1,1	0,0	8,5	46,9	5,1
NL	0,0	6,1	-0,5	0,1	-2,2	0,1	0,0	-1,3	0,1	2,2	-12,5	-1,2
AT	0,2	0,0	-0,3	0,1	-0,7	0,1	0,0	-0,7	0,1	3,6	-22,1	0,2
PL	0,5	1,0	0,0	0,1	-3,0	0,1	0,0	-1,0	0,1	6,6	41,2	3,3
PT	0,5	1,1	0,0	0,0	0,7	-0,1	-0,1	0,6	0,0	6,1	-6,1	2,7
RO	0,8	-7,9	0,3	-0,2	-0,5	-0,3	-0,4	0,0	-0,3	7,9	53,9	4,5
SI	0,8	0,9	0,3	0,0	-2,2	-0,1	-0,3	-0,7	-0,2	1,8	-2,4	-1,5
SK	0,6	0,7	0,1	-0,5	-0,6	-0,6	-0,3	1,7	-0,2	4,3	8,7	1,0
FI	-1,2	-0,4	-1,7	1,2	2,6	1,2	0,2	0,0	0,3	0,8	-16,1	-2,6
SE	-0,7	4,5	-1,2	0,7	2,6	0,7	0,1	-0,1	0,2	0,4	-4,3	-3,0

Tabhair faoi deara: Tagraíonn EUnw agus EAnw do na meáin neamhualaithe don Aontas agus do limistéar an euro. Ríomhtar an fad go dtí meán an Aontais bunaithe ar an meán neamhualaithe. Déantar fíor- Ollioncam Indiúscartha Teaghlaigh *per capita* a thomhas le ‘hioncam neamhchoigeartaithe’ (i.e. gan aistriú sóisialta comhchineáil a chur san áireamh) agus gan ceartú le haghaidh caighdeáin cumhachta ceannaigh.

Bratacha – b: briseadh san amshraith; d: sainmhíniú difriúil; e: measta; p: sealadach; u: iontaofacht íseal (líon beag breathnóireachtaí).

Foinse: Eurostat, ríomh AS EMPL maidir le meáin neamhualaithe.

Iarscríbhinn 4 (ar lean). Táscairí ceannlíne den scórchlár sóisialta, athruithe agus fad go dtí an tAontas

Bliain	Cosaint shóisialta agus cuimsiú sóisialta											
	An ráta daoine atá i mbaol bochtaineachta nó eisiaimh shóisialta (% den daonra iomlán)			An ráta leanáí atá i mbaol bochtaineachta nó eisiaimh shóisialta (% den daonra atá 0-17 mbliana d'aois)			Tionchar na n-aistrithe sóisialta (seachas pinsin) ar laghdú na bochtaineachta (% de laghdú ar ráta riosca na bochtaineachta)			An bhearna fostaíochta maidir le daoine faoi mhíchumas (pointí céatadán)		
	2024			2024			2024			2024		
	Athrú B-B	Fad go dtí meán an Aontais	B-B do BS go dtí B-B don Aontas	Athrú B-B	Fad go dtí meán an Aontais	B-B do BS go dtí B-B don Aontas	Athrú B-B	Fad go dtí meán an Aontais	B-B do BS go dtí B-B don Aontas	Athrú B-B	Fad go dtí meán an Aontais	B-B do BS go dtí B-B don Aontas
AE27	-0,3	0,8	0,1	-0,7	2,3	-0,1	-0,5	0,6	-0,6	2,6	-3,2	0,7
EA20	-0,2	1,2	0,2	-0,4	3,1	0,2	-1,6	0,3	-1,7	2,8	-4,2	0,9
EUnw	-0,4	0,0	0,0	-0,6	0,0	0,0	0,1	-0,0	0,0	1,9	-0,0	0,0
EAnw	-0,2	0,1	0,2	-0,5	-0,3	0,1	-0,4	-0,6	-0,5	1,7	-1,6	-0,1
BE	-0,5	-1,9	-0,1	0,6	-1,7	1,2	3,1	19,5	3,0	-0,4	5,9	-2,3
BG	0,3	10,1	0,7	1,2	13,2	1,8	-0,1	-5,9	-0,2	-4,1	8,2	-6,0
CZ	-0,7	-8,9	-0,3	0,4	-6,5	1,0	1,1	7,0	1,0	-0,5	-5,5	-2,4
DK	0,1	-2,2	0,5	0,6	-6,0	1,2	-1,0	16,8	-1,1	5,7 b	-1,1 b	3,8
DE	-0,2	0,9	0,2	-1,0	1,0	-0,4	-6,0	2,1	-6,1	-0,6 e	-5,2	-2,5
EE	-2,0	2,0	-1,6	-1,8	-5,4	-1,2	3,9	-2,1	3,8	0,6	-6,4	-1,3
IE	-2,1	-3,1	-1,7	-3,4	-1,0	-2,8	-7,0	17,2	-7,1	1,5	11,0	-0,4
EL	0,8	6,7	1,2	-0,2	6,0	0,4	-1,6	-17,0	-1,7	2,5	1,3	0,6
ES	-0,7	5,6	-0,3	0,1	12,7	0,7	1,0	-9,7	0,9	9,6	-3,8	7,7
FR	0,1	0,3	0,5	-0,4	4,3	0,2	-3,0	5,3	-3,1	2,5	-4,8	0,6
HR	1,0 b	1,5 b	1,4	2,0 b	-2,6 b	2,6	0,7 b	-12,0 b	0,6	1,8 b	13,8	-0,1
IT	0,3	2,9	0,7	0,0	5,2	0,6	0,8	-2,3	0,7	9,2 b	-2,1 b	7,3
CY	-0,3	-3,1	0,1	-2,3	-7,1	-1,7	0,4	-3,1	0,3	-2,5	-2,7	-4,4
LV	-1,3	4,1	-0,9	-2,4	-4,0	-1,8	-2,0	-12,1	-2,1	2,8	-5,9	0,9
LT	1,5 p	5,6 p	1,9	1,1 p	0,9 p	1,7	-4,1 p	-7,7 p	-4,2	7,5 p	12,7 p	5,6
LU	-1,4	-0,2	-1,0	-0,5	3,7	0,1	-0,4	-6,6	-0,5	:	:	:
HU	-0,4	-0,9	0,0	-1,7	1,0	-1,1	-2,3	-10,1	-2,4	-1,5	1,1	-3,4
MT	-0,1	-0,5	0,3	0,7	4,0	1,3	0,4	-7,6	0,3	-0,5	-1,9	-2,4
NL	-0,4	-4,8	0,0	-0,1	-6,1	0,5	2,6	7,4	2,5	-2,9	-6,3	-4,8
AT	-0,8	-3,3	-0,4	-1,8	-1,0	-1,2	1,5	7,1	1,4	-5,4	-6,5	-7,3
PL	-0,3	-4,2	0,1	-0,8	-5,8	-0,2	5,5	7,9	5,4	1,7 u	8,4	-0,2
PT	-0,4	-0,5	0,0	-1,9	-1,2	-1,3	2,6	-11,2	2,5	7,3 b	-5,9 b	5,4
RO	-4,1	7,7	-3,7	-5,2	11,9	-4,6	3,2	-14,8	3,1	15,6	17,6	13,7
SI	0,7	-5,8	1,1	1,1	-10,1	1,7	2,2	4,2	2,1	-3,1	-13,0	-5,0
SK	0,7	-1,9	1,1	-2,7	0,7	-2,1	0,2	3,1	0,1	1,7	-3,4	-0,2
FI	1,0	-3,4	1,4	3,5	-4,6	4,1	-2,4	12,8	-2,5	1,0	-6,8	-0,9
SE	-0,9	-2,7	-0,5	-0,7	-1,0	-0,1	3,7	7,0	3,6	-0,3	-4,3	-2,2

Tabhair faoi deara: Tagraíonn EUnw agus EAnw do na meáin neamhualaithe don Aontas agus do limistéar an euro. Ríomhtar an fad go dtí meán an Aontais bunaithe ar an meán neamhualaithe.

Bratacha – b: briseadh san amshraith; d: sainmhíniú difriúil; e: measta; p: sealadach; u: iontaofacht íseal (líon beag breathnóireachtaí).

Foinse: Eurostat, ríomh AS EMPL maidir le meáin neamhualaithe.

Iarscríbhinn 4 (ar lean). Táscairí ceannlíne den scórchlár sóisialta, athruithe agus fad go dtí an tAontas

Bliain	Cosaint shóisialta agus cuimsiú sóisialta (ar lean)								
	Ráta ró-ualaiigh maidir le costas tithíochta (% den daonra iomlán)			Leanaí níos óige ná 3 bliana d'aois atá i gcúram leanaí foirmiúil (% den daonra atá faoi bhun 3 bliana d'aois)			Gá le cúram leighis nár riaradh arna fhéintuairisciú (% den daonra 16 bliana d'aois agus os a chionn)		
	2024			2024			2024		
	Athrú B-B	Fad go dtí meán an Aontais	B-B do BS go dtí B-B don Aontas	Athrú B-B	Fad go dtí meán an Aontais	B-B do BS go dtí B-B don Aontas	Athrú B-B	Fad go dtí meán an Aontais	B-B do BS go dtí B-B don Aontas
AE27	-0,6	0,4	-0,2	1,9	0,8	0,8	0,1	-0,5	0,2
EA20	-0,4	0,7	0,1	2,4	6,2	1,3	0,3	-0,5	0,4
EUnw	-0,5	0,0	0,0	1,1	0,0	0,0	-0,1	0,0	0,0
EAnw	-0,2	-0,3	0,2	1,6	3,3	0,4	-0,1	0,3	0,1
BE	-1,1	-1,1	-0,7	-3,9	13,9	-5,0	0,3	-1,6	0,4
BG	-3,1	0,2	-2,7	3,8	-17,2	2,7	0,0	-1,9	0,1
CZ	0,1	1,4	0,6	2,9	-31,1	1,8	0,1	-2,5	0,2
DK	-0,8	6,8	-0,4	-7,0 b	24,5	-8,1	0,4	0,1	0,5
DE	-1,0 b	4,2	-0,6	1,8	-13,3	0,7	0,6 e	-2,2	0,7
EE	1,0	0,8	1,5	-1,1	-1,6	-2,2	-4,4	5,5	-4,3
IE	-0,2	-3,3	0,3	2,3	-14,0	1,2	0,2	-0,1	0,3
EL	0,4	21,1	0,9	-0,7	-9,5	-1,8	0,5	9,1	0,6
ES	-0,4	0,0	0,1	-0,8	16,6	-1,9	0,0	-1,2	0,1
FR	0,5	-0,8	1,0	1,9	20,9	0,8	0,4	1,1	0,5
HR	-0,3	-4,1	0,2	0,6	-8,2	-0,5	0,3 b	-1,7	0,4
IT	-0,6	-2,7	-0,2	4,9	1,0	3,8	0,1	-1,1	0,2
CY	-0,2	-5,4	0,3	2,7	1,7	1,6	0,0	-2,9	0,1
LV	-0,5	-1,1	-0,1	-10,0	-13,5	-11,1	0,6	5,4	0,7
LT	1,0 p	-1,6 p	1,5	17,0 p	-1,5 p	15,9	0,5 p	1,3 p	0,6
LU	-3,5 b	0,2	-3,1	-3,4	18,2	-4,5	0,2	-2,0	0,3
HU	1,7	1,2	2,2	-3,9	-21,8	-5,0	0,0	-2,0	0,1
MT	-0,2 b	-2,0	0,3	-6,9	5,7	-8,0	0,2	-2,7	0,3
NL	-2,4	-0,9	-2,0	7,4	40,5	6,3	0,3	-2,4	0,4
AT	0,3	-1,5	0,8	6,1	-8,2	5,0	0,4	-2,0	0,5
PL	-0,7	-2,6	-0,3	2,5	-23,3	1,4	0,2	0,8	0,3
PT	2,0	-0,9	2,5	3,9	21,0	2,8	-0,3	-0,5	-0,2
RO	-4,4	-3,1	-4,0	-0,9	-27,0	-2,0	-3,0	-0,8	-2,9
SI	0,1	-4,0	0,6	1,2	19,4	0,1	-0,4	0,4	-0,3
SK	0,5	-1,4	1,0	4,1	-33,3	3,0	-1,6	-1,4	-1,5
FI	-0,1	-2,4	0,4	4,3	9,8	3,2	0,6	5,5	0,7
SE	-0,3	2,8	0,2	0,8	19,3	-0,3	0,1	-0,8	0,2

Tabhair faoi deara: Tagraíonn EUnw agus EAnw do na meáin neamhualaithe don Aontas agus do limistéar an euro. Ríomhtar an fad go dtí meán an Aontais bunaithe ar an meán neamhualaithe.

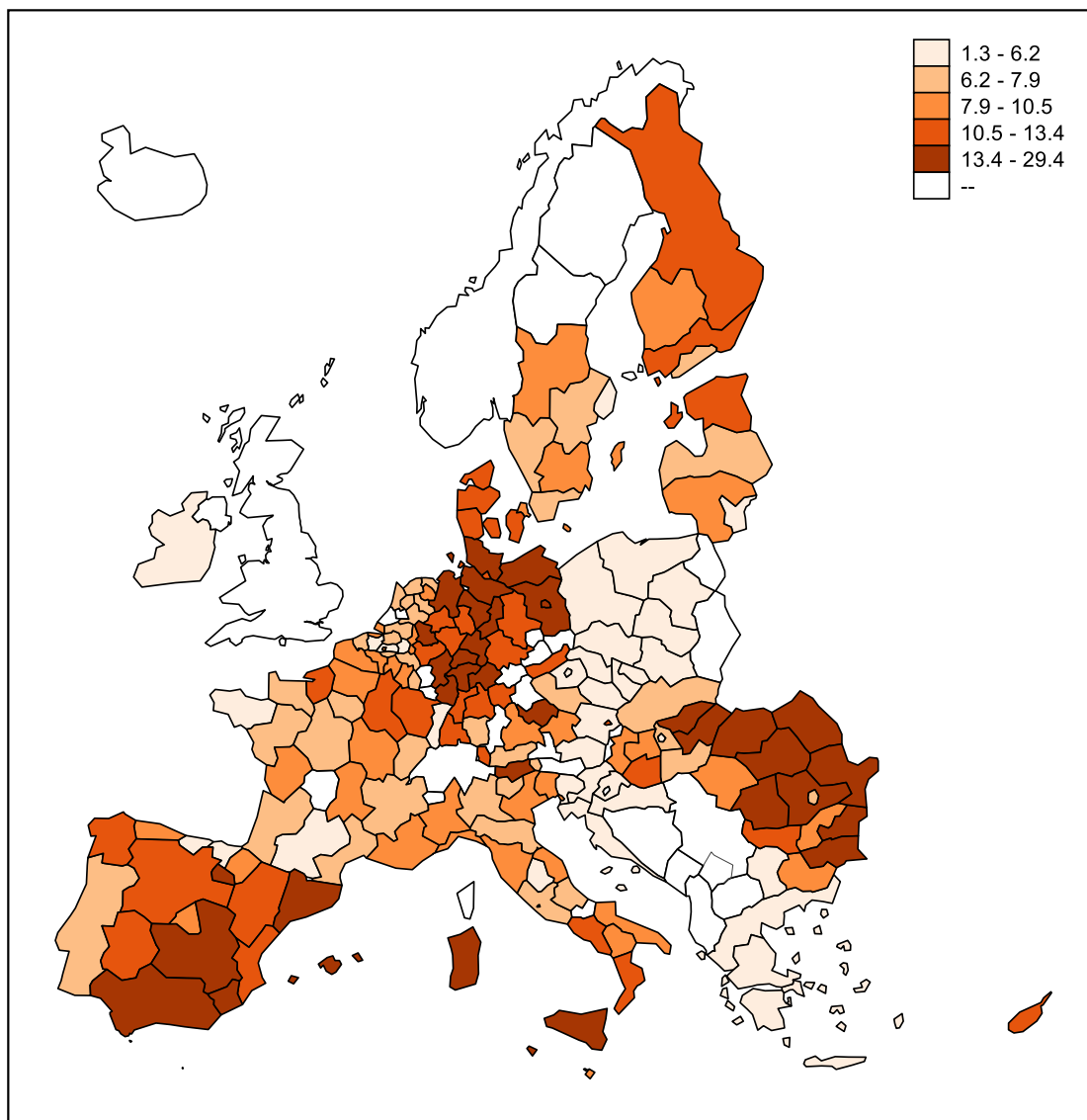
Bratacha – b: briseadh san amshraith; d: sainmhíniú difriúil; e: measta; p: sealadach; u: iontaofacht íseal (líon beag breathnóireachtaí).

Foinse: Eurostat, ríomh AS EMPL maidir le meáin neamhualaithe.

Iarscríbhinn 5. Miondealú réigiúnach de tháscairí ceannlíne scórchláir shóisialta¹²

Fíor 1: Luathfhágáilithe ón oideachas agus ón oiliúint, 2024

(%, sciar de na daoine idir 18-24 bliana d'aois, de réir réigiún NUTS 2; Meán an Aontais: 9,4 %)

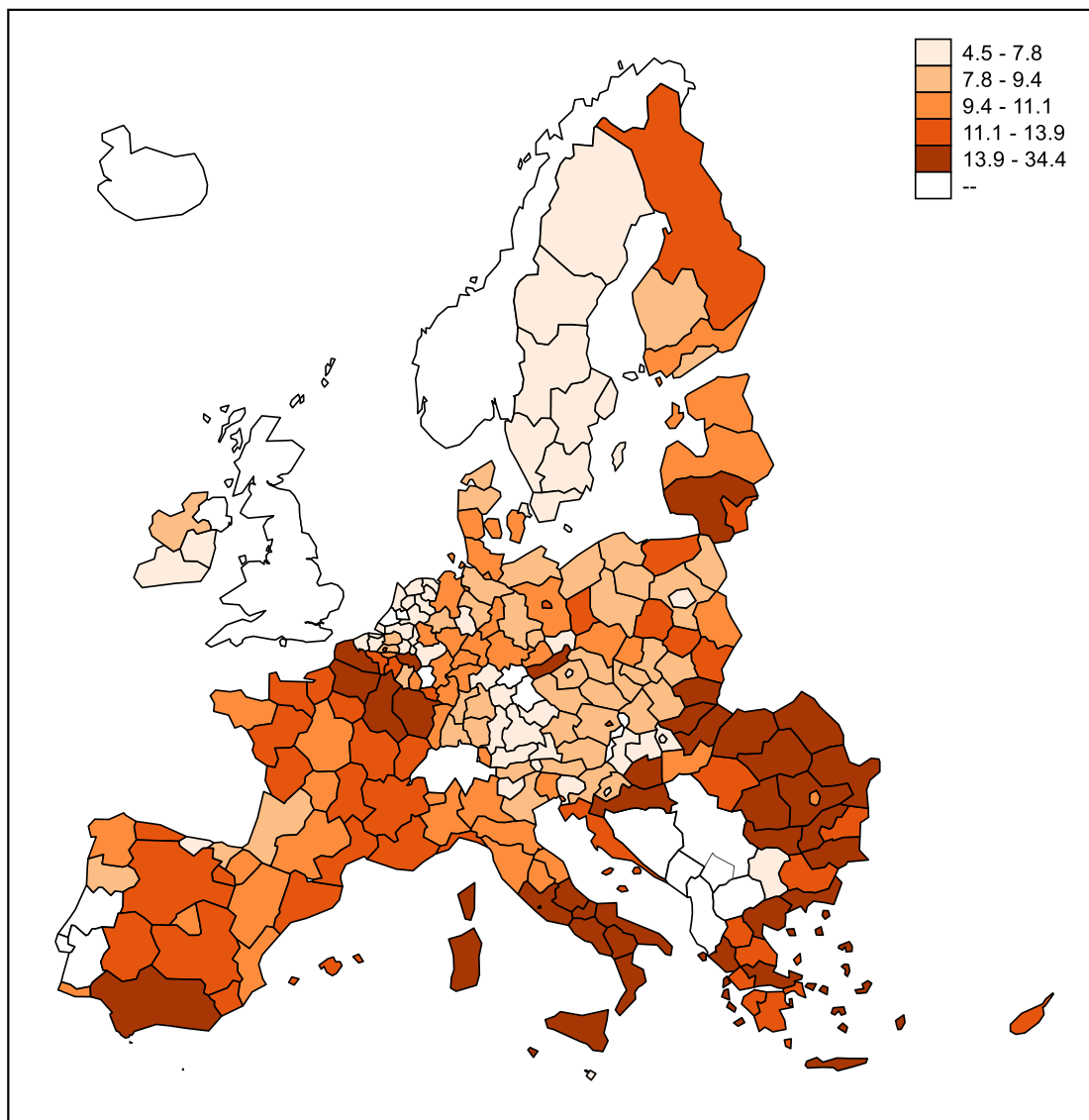


Tabhair faoi deara: Tagraíonn an mhír '--' den eochair eolais do shonraí nach bhfuil le fáil. Ní dhéantar ionadaíocht ar roinnt aonad riarthach ar oileáin ná sna réigiúin is forimeallaí. Sonraí náisiúnta don Phortaingéil. Sonraí ar leibhéal NUTS 1 don Ghréig, d'Éirinn, don Pholainn agus don tSlóvaic. Is iad seo a leanas na sonraí do na réigiúin is forimeallaí, nach léirítear ar an léarscáil: Na hOileáin Chanáracha 13,1 %, Guáin na Fraince 29,4 %, La Réunion 11,8 %, Região Autónoma dos Açores 19,8%.

Foinse: Eurostat [[edat lfse 16](#)], SFS an Aontais. © EuroGeographics do na línte teorann riarthacha.

¹² *Tabhair faoi deara:* Miondealuithe ar an leibhéal réigiúnach (NUTS 2). Mura bhfuil an miondealú réigiúnach (NUTS 2) ar fáil, cuirtear NUTS 1 nó an leibhéal náisiúnta i láthair sna léarscáileanna.

Fíor 2: Daoine óga nach bhfuil fostaithe ná in oideachas ná faoi oiliúint (NEET), 2024
 (% , sciar de na daoine idir 15-29 bliana d’aois, de réir réigiún NUTS 2; Meán an Aontais: 11,1 %)

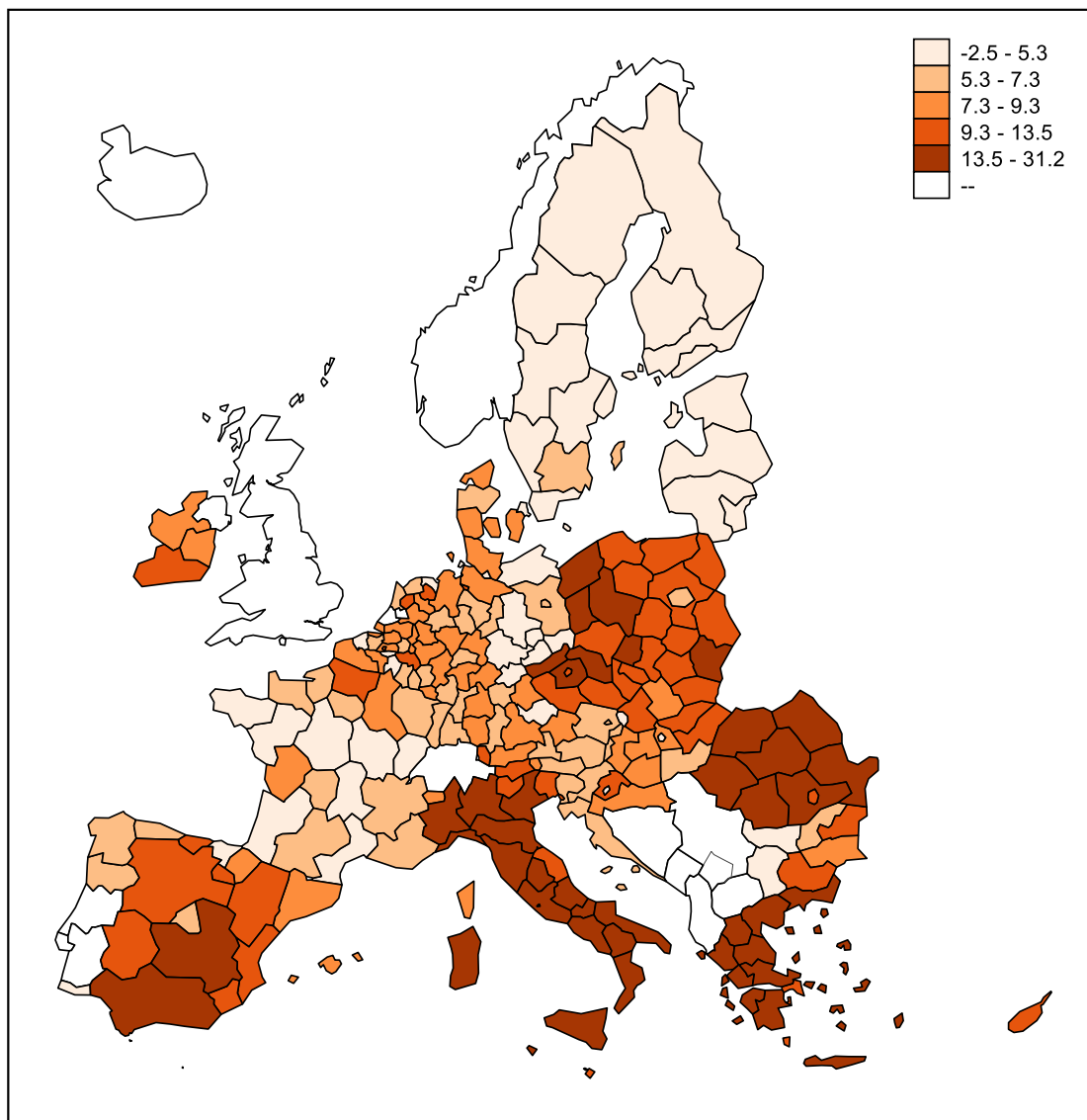


Tabhair faoi deara: Tagraíonn an mhír ‘--’ den eochair eolais do shonraí nach bhfuil le fáil. Ní dhéantar ionadaíocht ar roinnt aonad riarthach ar oileáin ná sna réigiúin is forimeallaí. Is iad seo a leanas na sonraí do na réigiúin is forimeallaí, nach léirítear ar an léarscáil: Na hOileáin Chanáracha 14 %, Guadalúip 21 %, Martinique 20,9 %, Guyane na Fraince 34,4 %, La Réunion 24,2 %, Região Autónoma dos Açores 13 %, Região Autónoma da Madeira 10,1 %

Foinse: Eurostat [[edat lfse 22](#)], SFS an Aontais. © EuroGeographics do na línte teorann riarthacha.

Fíor 3: An bhearna fostaíochta idir na hinscní, 2024

(difríocht i bpointí céatadáin, ráta fostaíochta fireann lúide ráta fostaíochta baineann, bunaithe ar dhaoine 20-64 bliana d'aois, de réir réigiún NUTS 2; Meán an Aontais: 10,0 pc)

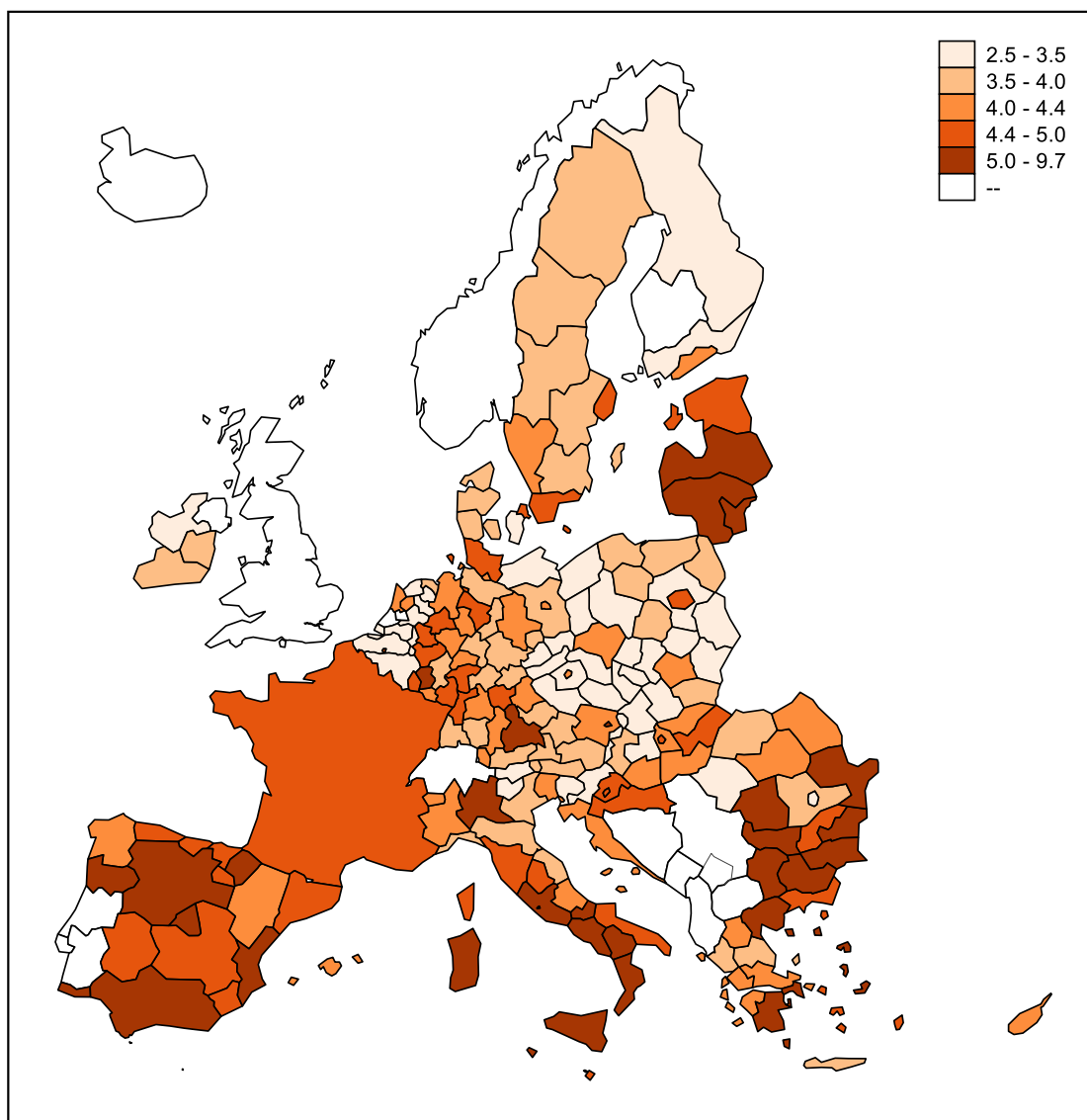


Tabhair faoi deara: Tagraíonn an mhír '--' den eochair eolais do shonraí nach bhfuil le fáil. Ní dhéantar ionadaíocht ar roinnt aonad riarthach ar oileáin ná sna réigiúin is forimeallaí. Is iad seo a leanas na sonraí do na réigiúin is forimeallaí, nach léirítear ar an léarscáil: Na hOileáin Chanáracha 8,8 pointe céatadáin, Guadalúip 1,6 pointe céatadáin, Martinique 0,1 pointe céatadáin, Guyane na Fraince 16,9 pointe céatadáin, La Réunion 7 pointe céatadáin, Região Autónoma dos Açores 7,4 pointe céatadáin, Região Autónoma da Madeira 3,2 pointe céatadáin

Foinse: Eurostat [[tepsr_lm220](#)], SFS an Aontais. © EuroGeographics do na línte teorann riarthacha.

Fíor 4: Neamhionannas ioncaim arna thomhas mar chóimheas idir cúigilí - S80/S20, 2024

(innéacs, de réir réigiún NUTS 2; Meán an Aontais: 4.7)

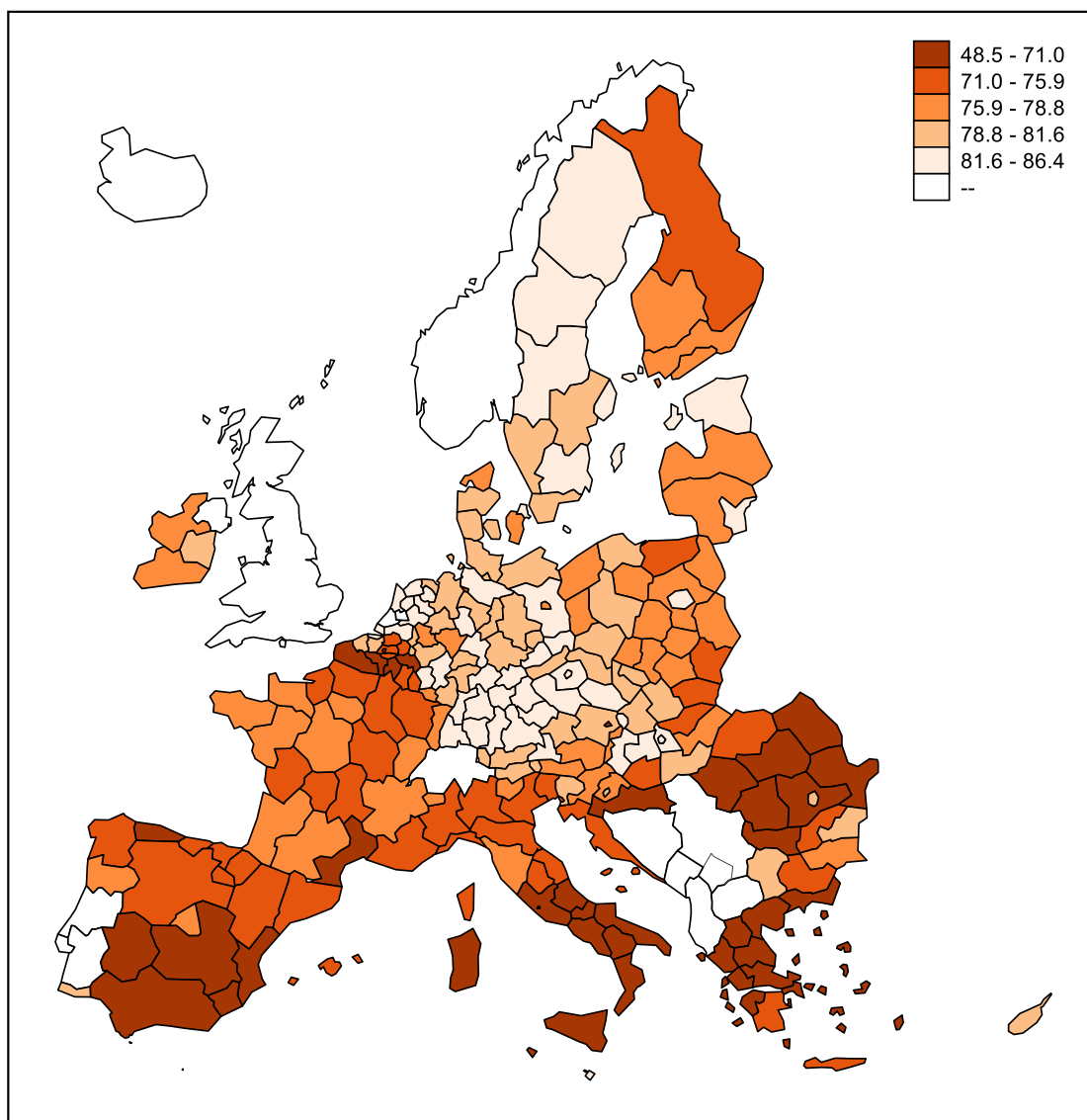


Tabhair faoi deara: Tagraíonn an mhír '--' den eochair eolais do shonraí nach bhfuil le fáil. Ní dhéantar ionadaíocht ar roinnt aonad riarthach ar oileáin ná sna réigiúin is forimeallaí. Sonraí náisiúnta don Chipir, don Eastóin, don Fhrainc, don Laitvia, do Lucsamburg agus do Mhálta. Sonraí ar leibhéal NUTS 1 don Bheilg. Is iad seo a leanas na sonraí do na réigiúin is forimeallaí, nach léirítear ar an léarscáil: Na hOileáin Chanáracha 5,5, Região Autónoma dos Açores 5,9, Região Autónoma da Madeira 4,9.

Foinse: Eurostat [[ilc_d11_r](#)], SFS an Aontais. © EuroGeographics do na línte teorann riarthacha.

Fíor 5: Ráta fostaíochta, 2024

(%, sciar de dhaoine atá 20-64 bliana d'aois, de réir réigiún NUTS 2; Meán an Aontais: 75,8 %)

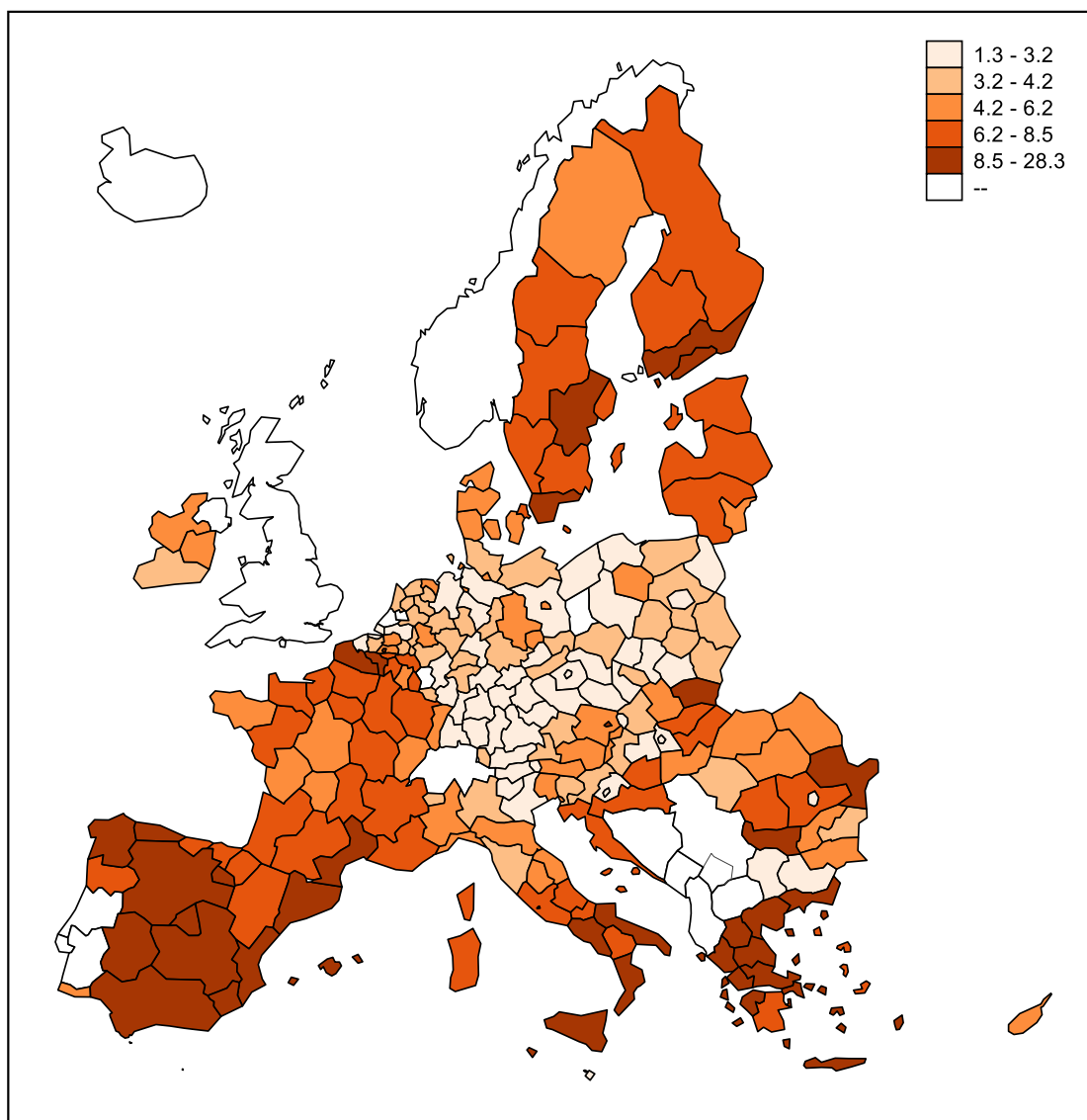


Tabhair faoi deara: Tagraíonn an mhír '--' den eochair eolais do shonraí nach bhfuil le fáil. Ní dhéantar ionadaíocht ar roinnt aonad riathach ar oileáin ná sna réigiúin is forimeallaí. Is iad seo a leanas na sonraí do na réigiúin is forimeallaí, nach léirítear ar an léarscáil: Na hOileáin Chanáracha 67,3 %, Guadalúip 61 %, Martinique 67,3 %, Guyane na Fraince 51,1 %, La Réunion 57,5 %, Região Autónoma dos Açores 74,8 %, Região Autónoma da Madeira 76,3 %.

Foinse: Eurostat [[lfst_r_lfe2emprt](#)], SFS an Aontais. © EuroGeographics do na línte teorann riathacha.

Fíor 6: Ráta dífhostaíochta, 2024

(%, sciar den lucht saothair idir 15-74 bliana d'aois, de réir réigiún NUTS 2; Meán an Aontais: 5,9 %)

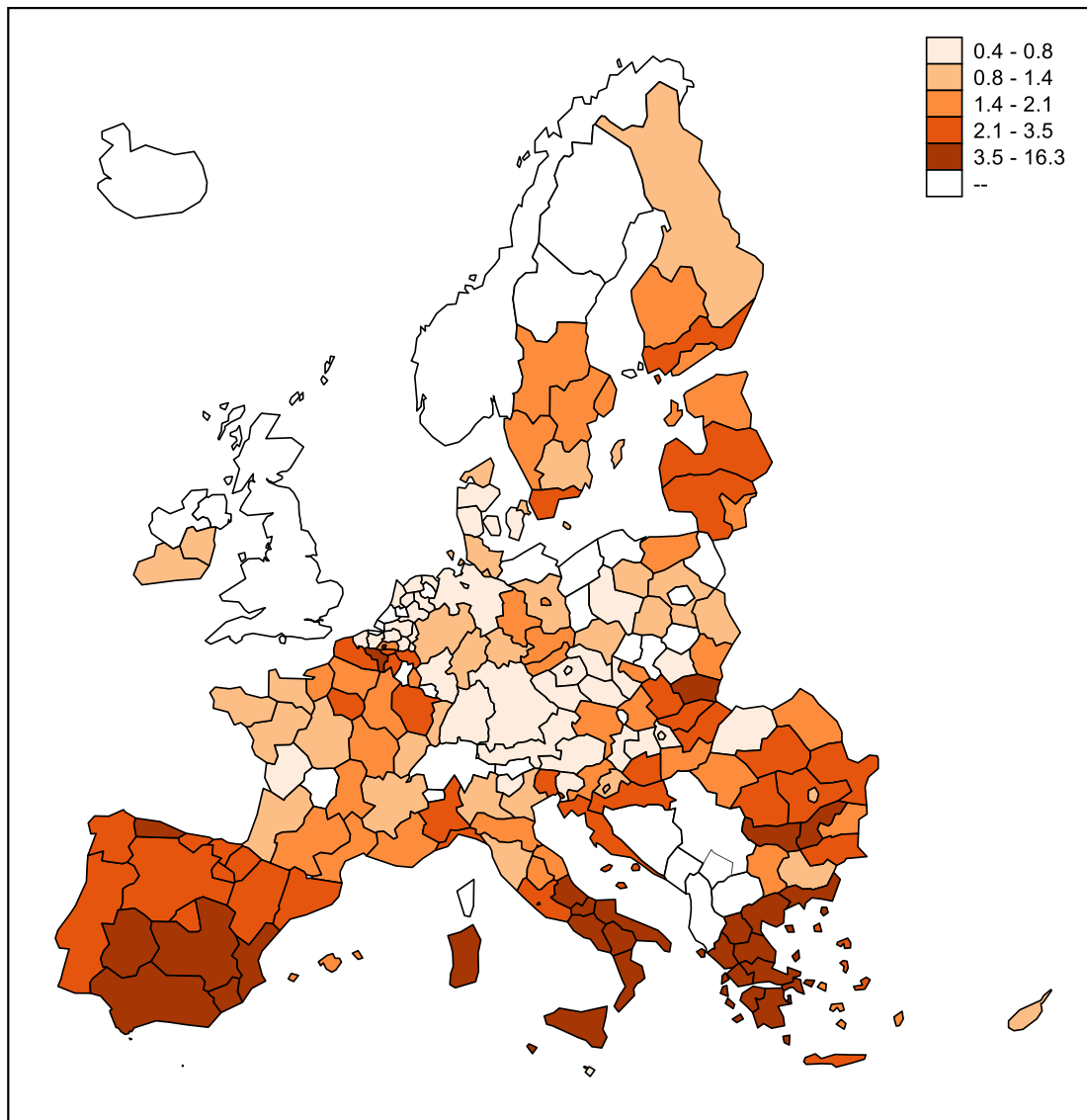


Tabhair faoi deara: Tagraíonn an mhír '--' den eochair eolais do shonraí nach bhfuil le fáil. Ní dhéantar ionadaíocht ar roinnt aonad riarthach ar oileáin ná sna réigiúin is forimeallaí. Is iad seo a leanas na sonraí do na réigiúin is forimeallaí, nach léirítear ar an léarscáil: Na hOileáin Chanáracha 13,8 %, Guadalúip 16,8 %, Martinique 12,3 %, Guyane na Fraince 17 %, La Réunion 17,3 %, Região Autónoma dos Açores 5,6 %, Região Autónoma da Madeira 5,7 %

Foinse: Eurostat [[lfst_r_lfu3rt](#)], SFS an Aontais. © EuroGeographics do na línte teorann riarthacha.

Fíor 7: Ráta dífhostaíochta fadtéarmaí (12 mhí nó níos mó), 2024

(%, sciar den daonra gníomhach, de réir réigiún NUTS 2; Meán an Aontais: 1,9 %)

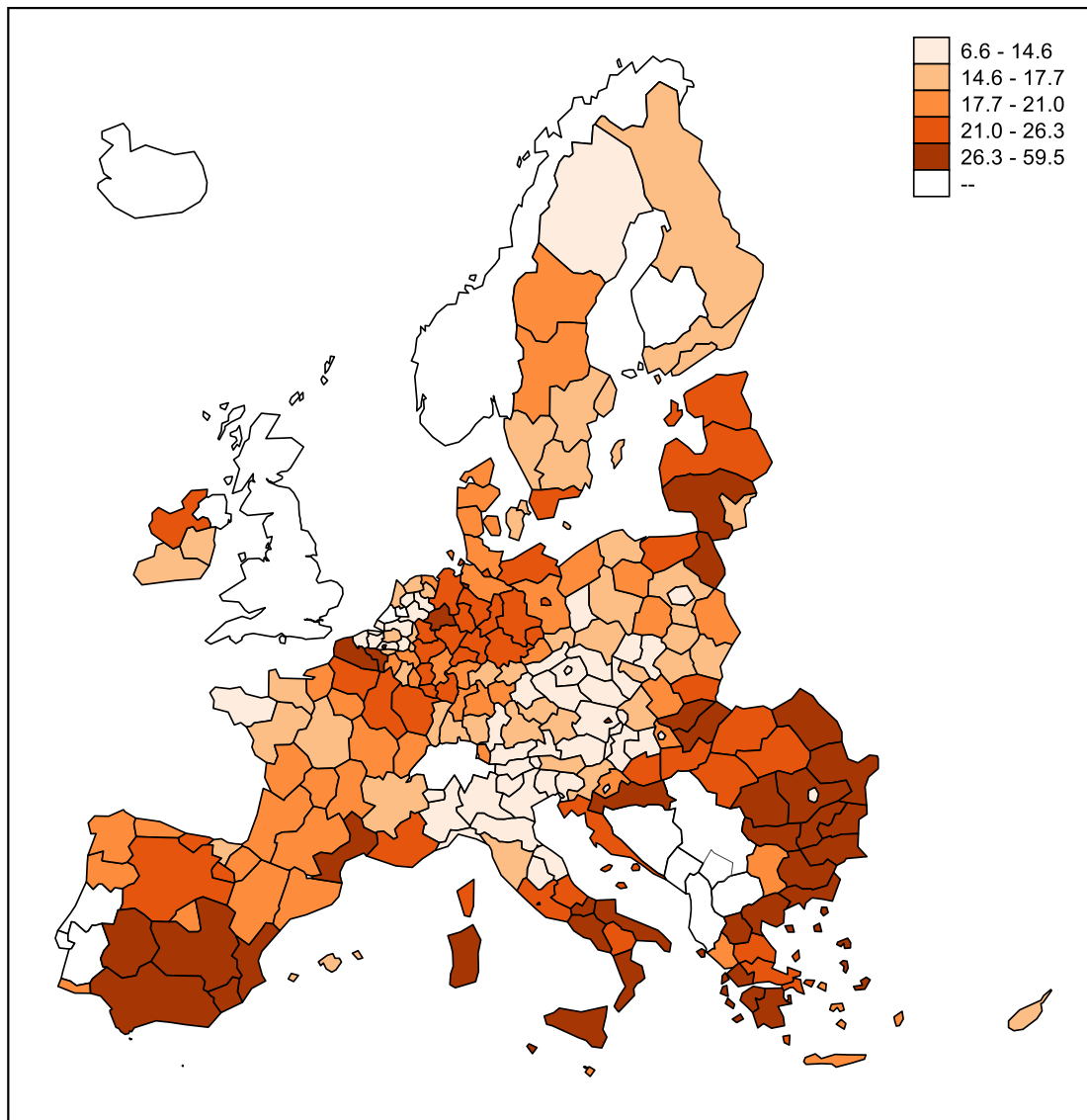


Tabhair faoi deara: Tagraíonn an mhír '--' den eochair eolais do shonraí nach bhfuil le fáil. Ní dhéantar ionadaíocht ar roinnt aonad riarthach ar oileáin ná sna réigiúin is forimeallaí. Sonraí náisiúnta don Phortaingéil. Sonraí ar leibhéal NUTS 1 don Ostair agus don Ghearmáin. Is iad seo a leanas na sonraí do na réigiúin is forimeallaí, nach léirítear ar an léarscáil: Na hOileáin Chanáracha 5,7 %, Guadalúip 11,4 %, Martinique 5,3 %, Guyane na Fraince 6,7 %, La Réunion 8,2 %.

Foinse: Eurostat [[lfst_r_lfu2ltu](#)], SFS an Aontais. © EuroGeographics do na línte teorann riarthacha.

Fíor 8: Daoine atá i mbaol bochtaineachta nó eisiaimh shóisialta, 2024

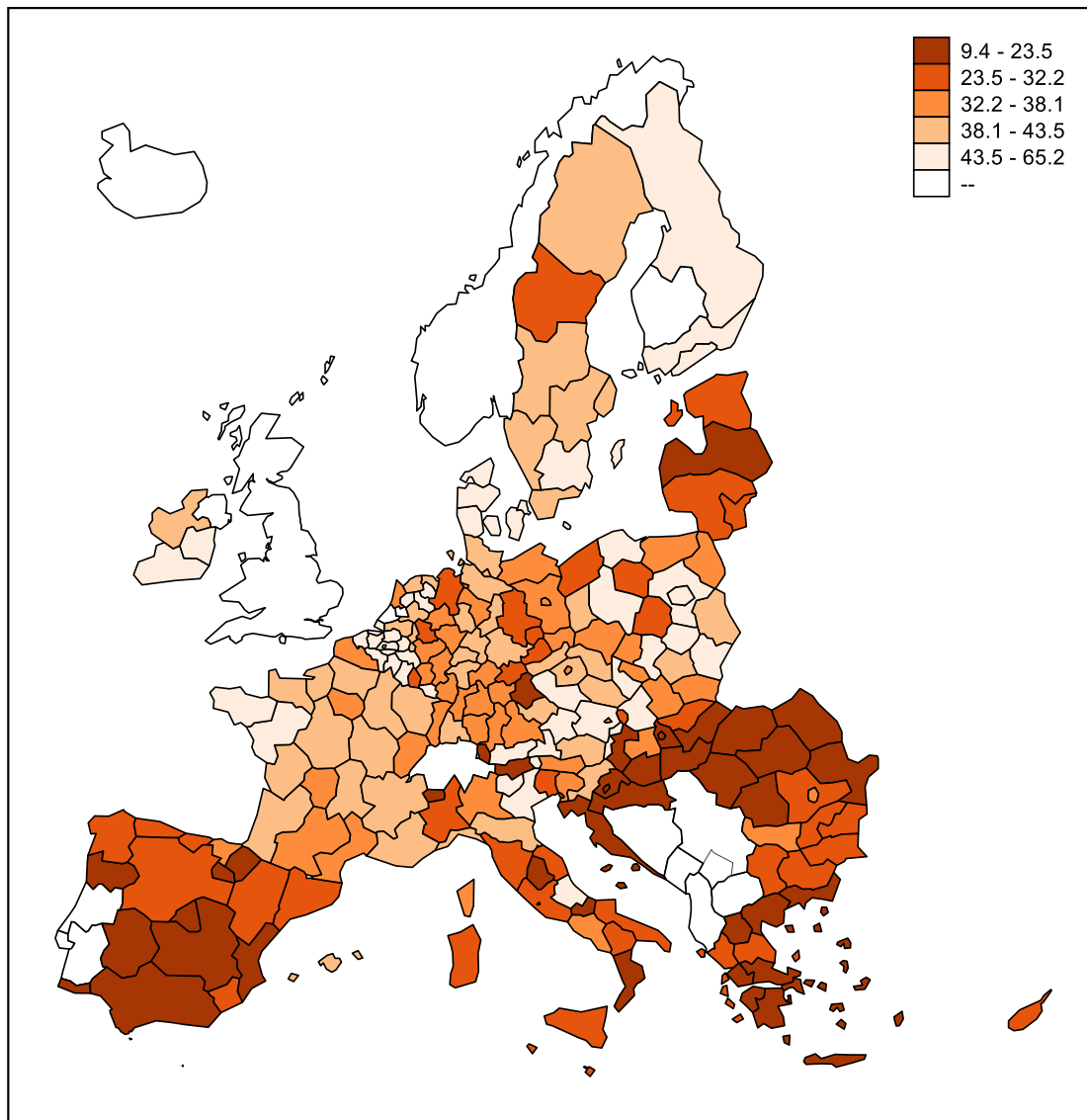
(%, de réir réigiúin NUTS 2; Meán an Aontais: 21,0 %)



Tabhair faoi deara: Tagraíonn an mhír '--' den eochair eolais do shonraí nach bhfuil le fáil. Ní dhéantar ionadaíocht ar roinnt aonad riarthach ar oileáin ná sna réigiúin is forimeallaí. Sonraí náisiúnta don Chipir, don Eastóin, don Laitvia, do Lucsamburg agus do Mhálta. Is iad seo a leanas na sonraí do na réigiúin is forimeallaí, nach léirítear ar an léarscáil: Na hOileáin Chanáracha 31,2 %, Guadalúip 39,4 %, Martinique 30,1 %, Guyane na Fraince 59,5 %, La Réunion 39,4 %, Região Autónoma dos Açores 28,4 %, Região Autónoma da Madeira 22,9 %.

Foinse: Eurostat [[ilc pepsl1n](#)], SFS an Aontais. © EuroGeographics do na línte teorann riarthacha.

Fíor 9: Tionchar aistrithe sóisialta (seachas pinsin) ar laghdú na bochtaineachta, 2024
 (% de réir réigiúin NUTS 2; Meán an Aontais: 34,2 %)

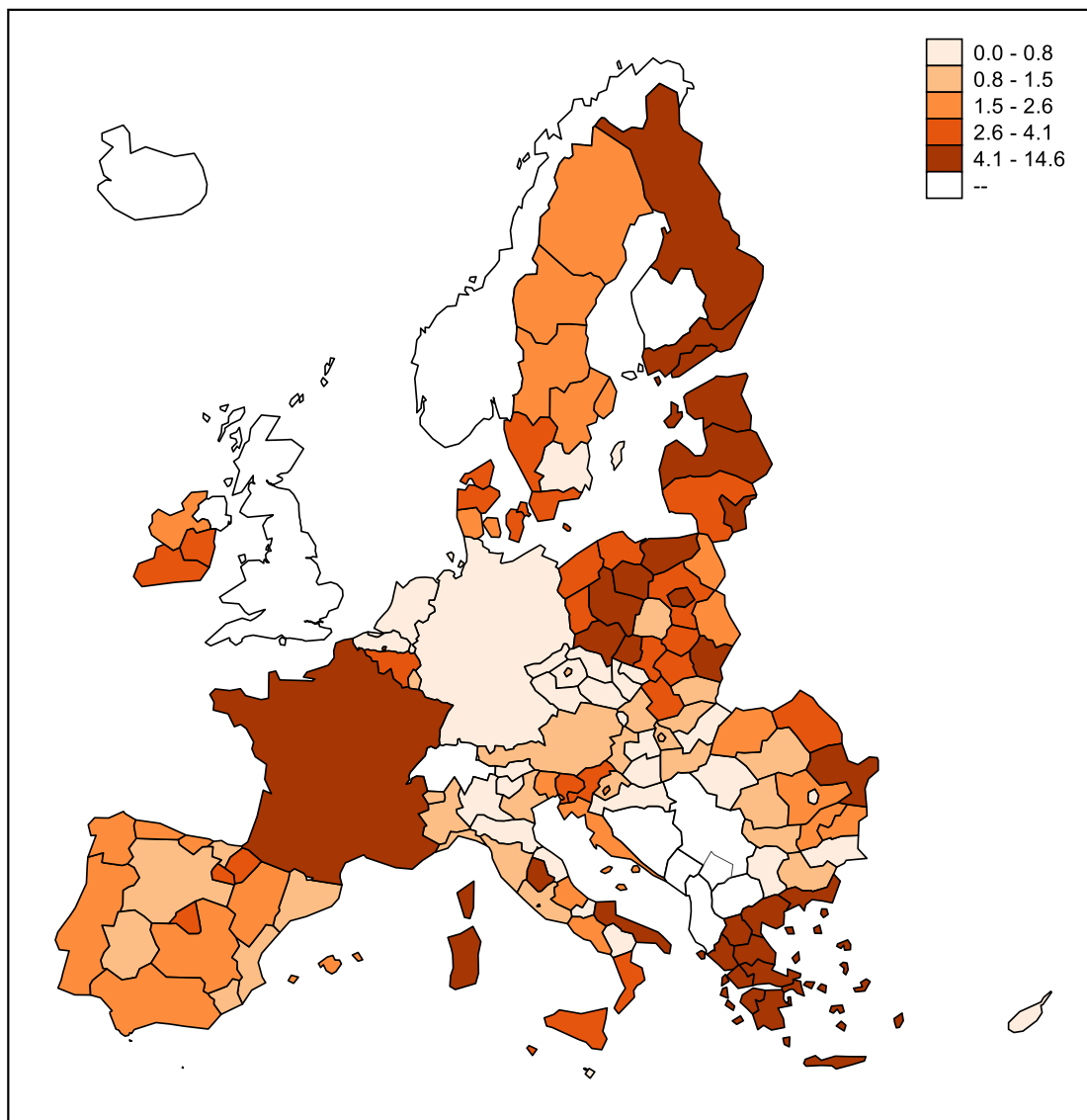


Tabhair faoi deara: Tagraíonn an mhír '--' den eochair eolais do shonraí nach bhfuil le fáil. Ní dhéantar ionadaíocht ar roinnt aonad riarthach ar oileáin ná sna réigiúin is forimeallaí. Sonraí náisiúnta don Chipir, don Eastóin, don Laitvia, do Lucsamburg agus do Mhálta. Is iad seo a leanas na sonraí do na réigiúin is forimeallaí, nach léirítear ar an léarscáil: Na hOileáin Chanáracha 25,45 %, Guadalúip 27,45 %, Martinique 33,98 %, Guyane na Fraince 17,11 %, La Réunion 32,65 %, Região Autónoma dos Açores 23,9 %, Região Autónoma da Madeira 28,73 %.

Foinse: Eurostat [[tespm050_r](#)], SIDM-AE. © EuroGeographics do na línte teorann riarthacha.

Fíor 10: Gá le cúram leighis nár riaradh arna fhéintuairisciú, 2024

(%, riachtanais nár comhlíonadh ‘ar chúiseanna airgeadais’, ‘liosta feithimh’ nó ‘achar rófhada le taisteal’ arna bhféintuairisciú, réigiúin NUTS 2; Meán an Aontais: 2,5 %)



Tabhair faoi deara: Tagraíonn an mhír ‘--’ den eochair eolais do shonraí nach bhfuil le fáil. Ní dhéantar ionadaíocht ar roinnt aonad riarthach ar oileáin ná sna réigiúin is forimeallaí. Sonraí náisiúnta don Chipir, don Eastóin, don Fhionlainn, don Fhrainc, don Ghearmáin, don Ísiltír, don Laitvia, do Lucsamburg, do Mhálda, don Ostair agus don Phortaingéil. Sonraí ar leibhéal NUTS 1 don Bheilg. Is iad seo a leanas na sonraí do na réigiúin is forimeallaí, nach léirítear ar an léarscáil: Na hOileáin Chanáracha 1,1 %.

Foinse: Eurostat [[hlth_silc_08_r](#)], SIDM-AE. © EuroGeographics do na línte teorann riarthacha.

Iarscríbhinn 6. Aicmiú na mBallstát bunaithe ar an Scórchlár Sóisialta

I lár- 2015, chomhaontaigh an Coimisiún Eorpach, an Coiste Fostaíochta agus an Coiste um Chosaint Shóisialta modheolaíocht chun measúnú a dhéanamh ar fheidhmíocht Ballstát ar scórchlár na bpríomhtháscairí fostaíochta agus sóisialta. Mar chuid den chomhaontú, bhí sé d'aidhm ag an modheolaíocht aicmiú a sholáthar, maidir le gach táscaire, mar aon le cód datha trí sheasamh coibhneasta gach Ballstáit a thomhas. Cuirtear an mhodheolaíocht ghaolmhar i bhfeidhm maidir le leibhéil bhliana (leibhéil) agus maidir le hathruithe 1 bhliain amháin (athruithe), agus mar sin tugtar deis measúnú cuimsitheach a dhéanamh ar fheidhmíocht Ballstát. In 2017, chinn an Coimisiún, i gcomhaontú leis an gCoiste Fostaíochta agus leis an gCoiste um Chosaint Shóisialta, an mhodheolaíocht a chur i bhfeidhm maidir le táscairí ceannlíne an Scórchláir Shóisialta atá ag gabháil le Colún Eorpach na gCeart Sóisialta.

Chun seasamh coibhneasta na mBallstát a thaifeadadh, le haghaidh gach táscaire, (*I*) déantar leibhéil agus athruithe ó 1 bhliain amháin go bliain eile (*D*) a thiontú go dtí scóir chaighdeánacha (ar a dtugtar scóir- *z* freisin) chun an mhéadracht chéanna a chur i bhfeidhm maidir leis na táscairí uile. Baintear sin amach trí luachanna táscaire na leibhéil agus na n- athruithe araon a chaighdeánú (*I* agus *D*, faoi seach) de réir na bhfoirmlí:

$$IS_{MS} = \frac{[I_{MS} - \text{average}(I_{MS})]}{\text{standard deviation}(I_{MS})} \text{ agus } DS_{MS} = \frac{[D_{MS} - \text{average}(D_{MS})]}{\text{standard deviation}(D_{MS})}$$

i gcás gurb é I_{MS} luach an táscaire i mbliain ar leith agus gurb é D_{MS} an t-athrú a tháinig air ón mbliain roimhe le haghaidh Bhallstát¹³, agus i gcás gurb iad IS_{MS} agus DS_{MS} na scóir-*z* faoi seach¹⁴. Leis an gcur chuige sin, tugtar deis luach táscaire a chur in iúl do gach Ballstát i dtéarmaí mhéid na ndialltaí caighdeánacha atá ina dhiall ón meán (neamhualaithe).

Déantar measúnú ar fheidhmíocht gach Ballstáit ar bhonn na *Z*-scór a thagann as sin in aghaidh tacar tairseach. Tar éis anailís a dhéanamh ar na príomhtháscairí, aontaíodh cúig eatramh na scór-*z* a shainiú trí cheithre thairseach shiméadracha a shocrú ag -1, -0,5, 0,5 agus 1, le haghaidh leibhéil agus athruithe araon¹⁵. Rinneadh measúnuithe feidhmíochta i gcoibhneas le meán an Aontais a shannadh mar a leanas:

Luach an scóir- <i>z</i>	Feidhmíocht choibhneasta	
	Más luach ard é = go maith	Más luachanna ísle iad = go maith
scór- <i>z</i> < -1	An- íseal	An- ard
-1 ≤ <i>z</i> -scór < -0,5	Íseal	Ard
-0,5 ≤ <i>z</i> -scór ≤ 0,5	Neodrach	Neodrach
0,5 < <i>z</i> -scór ≤ 1	Ard	Íseal
1 < scór- <i>z</i>	An- ard	An- íseal

Ach an fheidhmíocht choibhneasta i dtéarmaí leibhéil agus athruithe a chur le chéile, is féidir feidhmíocht choibhneasta fhoriomlán tíre a aicmiú, faoi mar a thuairiscítear ar na leathanaigh a leanas. Maidir leis an sainmhíniú ar na seacht gcatagóir sin tá siad bunaithe ar scóir- *z*, fad agus a cuireadh coinníollacha breise leis le himeacht ama i dtéarmaí luachanna táscaire, chun cásanna le feidhmíocht (scór- *z*) choibhneasta lag ach le feidhmíocht absalóideach mhaith

¹³ I gcás an táscaire GDHI, sainmhínítear D_{MS} mar an athrú % ón mbliain roimhe sin i gcás Ballstát BS.

¹⁴ Ní úsáidtear ceartúchán le sampla beag nuair a bhíonn an diall caighdeánach á ríomh.

¹⁵ Rinneadh tástálacha dáilte normalachta agus T-chruthacha agus ba é an toradh a bhí orthu sin gur diúltaíodh don hipitéis go raibh cosúlacht idir na dáiltí sin, agus dá réir sin níorbh fhéidir toimhde pharaiméadrach a dhéanamh faoi dháileadh na luachanna táscaire breathnaithe. Dá bhrí sin, is cur chuige coiteann é an cur chuige a glacadh maidir leis na tairseacha seo a shocrú, agus ‘slat tomhais’ in úsáid. I gcás dháileadh normalach caighdeánach, chomhfhreagróidh na scoithphointí roghnaithe a bheag nó a mhór do luachanna na feidhme dáilte charnigh ag 15 %, 30 %, 50 %, 70 % agus 85 %.

(luach táscaire feabhsaithe nó gan athrú) a aicmiú níos fearr i dtéarmaí athruithe. Léirítear an dathchódú comhfhreagrach san fhorbhreathnú i gCaibidil 3.1 agus sna scaipghraim cheannlíne i gCaibidil 2 den tuarascáil. Tacaíonn an t-aicmiú freisin leis an anailís tíre chéad chéime i gCaibidil 3 bunaithe ar phrionsabail an Chreata um Chóineasú Sóisialta (SCF), mar a thuairiscítear i bPríomhtheachtaireachtaí EMCO-SPC [lena mbaineann agus i dTuarascáil fholuiteach Mheitheal Chomhpháirteach EMCO-SPC](#).

Tugtar an t- aicmiú foriomlán sna táblaí thíos bunaithe ar fheidhmíocht choibhneasta i dtéarmaí leibhéil agus athruithe

Feidhmíocht: leibhéil	Feidhmíocht: athraithe				
	An- ard	Ard	Ar an meán	Íseal	An- íseal
An- ard					D↑ D↓
Ard					D↑ D↓
Ar an meán					D↑ D↓
Íseal					
An- íseal					

Tabhair faoi deara: léirítear leis na limistéir atá roinnte in dhá dhath (dúghlas - gorm, glas éadrom - gorm agus bán - oráiste) sa cholún deiridh ('An-íseal') an éifeacht a bhíonn ag dálaí ar athruithe i luachanna táscaire (absalóideacha) (D) mar a mhínítear thíos.

Na tíortha is fearr	<i>Leibhéil:</i> feidhmíocht an- ard; <i>Athrú:</i> feidhmíocht an- ard go dtí íseal. NÓ <i>Leibhéil:</i> feidhmíocht an- ard; <i>Athrú:</i> feidhmíocht an- íseal le luach táscaire ar a bhfuil feabhas ag teacht (↑)	Ballstáit a bhfuil leibhéil táscaire i bhfad níos fearr ná meán an Aontais acu agus a bhfuil a staid ag feabhsú nó nach bhfuil a staid ag dul in olcas ar ráta atá i bhfad níos tapa ná meán an Aontais, gan an luach táscaire a bheith ag dul in olcas an tráth céanna
Níos fearr ná an meán	<i>Leibhéil:</i> feidhmíocht ard; <i>Athrú:</i> feidhmíocht an- ard go dtí íseal NÓ <i>Leibhéil:</i> feidhmíocht ard; <i>Athrú:</i> feidhmíocht an- íseal le luach táscaire ar a bhfuil feabhas ag teacht (↑). NÓ <i>Leibhéil:</i> meánfeidhmíocht; <i>Athrú:</i> feidhmíocht an- ard	Ballstáit a bhfuil leibhéil níos fearr ná meán an Aontais acu agus a bhfuil a staid ag feabhsú nó nach bhfuil a staid ag dul in olcas i bhfad níos tapa ná meán an Aontais, nó a bhfuil a staid ag dul in olcas i bhfad níos tapa ná meán an Aontais agus gan an luach táscaire a bheith ag dul in olcas an tráth céanna
Go maith ach faireachán le dhéanamh air	<i>Leibhéil:</i> feidhmíocht ard nó an- ard; <i>Athrú:</i> feidhmíocht an- íseal le luach táscaire atá ag dul in olcas nó atá gan athrú (↓)	Ballstáit a bhfuil leibhéil níos fearr nó i bhfad níos fearr ná meán an Aontais acu ach a bhfuil a staid ag dul in olcas i bhfad níos tapúla ná meán an Aontais
Ar an meán / neodrach	<i>Leibhéil:</i> meánfeidhmíocht; <i>Athrú:</i> feidhmíocht ard go dtí feidhmíocht íseal NÓ <i>Leibhéil:</i> meánfeidhmíocht; <i>Athrú:</i> feidhmíocht an- íseal le luach táscaire ar a bhfuil feabhas ag teacht (↑)	Ballstáit a bhfuil leibhéil ar an meán acu agus a bhfuil a staid gan a bheith ag feabhsú nó ag dul in olcas i bhfad níos tapúla ná meán an Aontais
Lag ach ag feabhsú	<i>Leibhéil:</i> feidhmíocht íseal; <i>Athrú:</i> feidhmíocht an- ard NÓ <i>Leibhéil:</i> feidhmíocht an- íseal; <i>Athrú:</i> feidhmíocht an- ard.	Ballstáit a bhfuil leibhéil níos measa nó i bhfad níos measa ná meán an Aontais acu ach a bhfuil a staid ag feabhsú i bhfad níos tapúla ná meán an Aontais
Le faire	<i>Leibhéil:</i> meánfeidhmíocht; <i>Athrú:</i> feidhmíocht an- íseal le luach táscaire atá ag dul in olcas nó atá gan athrú (↓) NÓ <i>Leibhéil:</i> feidhmíocht íseal; <i>Athrú:</i> feidhmíocht ard go dtí feidhmíocht an- íseal	Grúpáiltear dhá chás dhifriúla sa chatagóir seo nuair a théann an luach táscaire in olcas: i) Ballstáit a bhfuil leibhéil i gcomhréir le meán an Aontais acu ach a bhfuil a staid ag dul in olcas i bhfad níos tapúla ná meán an Aontais; ii) Ballstáit a bhfuil leibhéil níos measa ná meán an Aontais acu agus a bhfuil a staid ag dul in olcas nó gan a bheith ag feabhsú sách tapa
Cásanna criticiúla	<i>Leibhéil:</i> feidhmíocht an- íseal <i>Athrú:</i> feidhmíocht ard go dtí feidhmíocht an- íseal	Ballstáit a bhfuil leibhéil i bhfad níos measa ná meán an Aontais acu agus a bhfuil a staid ag dul in olcas nó gan a bheith ag feabhsú sách tapa

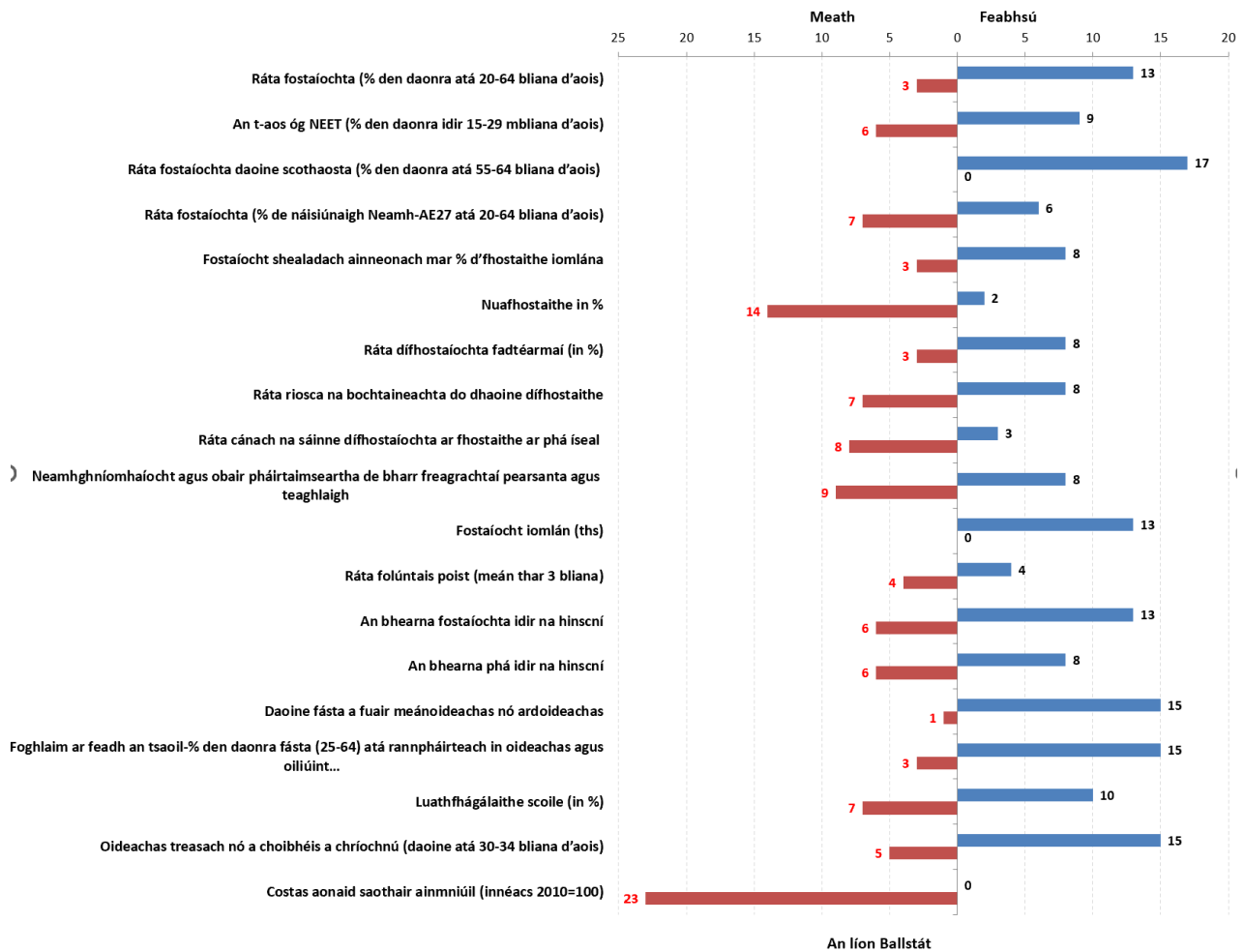
Tabhair faoi deara: tugtar le fios leis an meath go bhfuil luachanna laghdaitheacha ann le haghaidh táscairí a dtugann luach ard le fios ina leith luachanna arda (e.g. ráta fostaíochta) agus luachanna méadaitheacha i dtaca leis na táscairí sin dá léiríonn sé feidhmíocht íseal (e.g. IBBES).

Scoithphointí arna n-aistriú go luachanna táscaire¹⁶

		An- íseal	Íseal	Ar an meán	Ard	An- ard
Rannpháirtíocht daoine fásta san fhoghlaim (le 12 mhí anuas, gan oiliúint threoraithe ar an láthair oibre a chur san áireamh, % den daonra idir 25 agus 64 bliana d'aois)	Leibhéil	níos lú ná 23,0 %	idir 23 % agus 30,4 %	idir 30,4 % agus 45,1 %	idir 45,1 % agus 52,5 %	níos mó ná 52,5 %
	Athruithe	níos lú ná -6,3 pc	idir -6,3 pc agus -3,1 pc	idir -3,1 pc agus 3,4 pc	idir 3,4 pc agus 6,6 pc	níos mó ná 6,6 pc
Luathfhágáilaithe ón oideachas agus ón oiliúint (% den daonra idir 18-24 bliana d'aois)	Leibhéil	níos lú ná 4,9 %	idir 4,9 % agus 6,5 %	idir 6,5 % agus 9,8 %	idir 9,8 % agus 11,4 %	níos mó ná 11,4 %
	Athruithe	níos lú ná -0,9 pc	idir -0,9 pc agus -0,5 pc	idir -0,5 pc agus 0,4 pc	idir 0,4 pc agus 0,8 pc	níos mó ná 0,8 pc
Daoine a bhfuil scileanna digiteacha foriomlána acu atá bunúsach nó os cionn bunúsach (% den daonra idir 15-29 bliana d'aois)	Leibhéil	níos lú ná 45,2 %	idir 45,2 % agus 51,4 %	idir 51,4 % agus 63,8 %	idir 63,8 % agus 70 %	níos mó ná 70 %
	Athruithe	níos lú ná -2,4 pc	idir -2,4 pc agus -0,6 pc	idir -0,6 pc agus 3,2 pc	idir 3,2 pc agus 5,1 pc	níos mó ná 5,1 pc
An t- aos óg NEET (% den daonra idir 15-29 bliana d'aois)	Leibhéil	níos lú ná 7,5 %	idir 7,5 % agus 9,0 %	idir 9,0 % agus 12,0 %	idir 12,0 % agus 13,5 %	níos mó ná 13,5 %
	Athruithe	níos lú ná -1,0 pc	idir -1,0 pc agus -0,6 pc	idir -0,6 pc agus 0,3 pc	idir 0,3 pc agus 0,7 pc	níos mó ná 0,7 pc
An bhearna fostaíochta idir na hinscní (pointí céatadáin)	Leibhéil	níos lú ná 3,5 pc	idir 3,5 pc agus 5,9 pc	idir 5,9 pc agus 10,7 pc	idir 10,7 pc agus 13,1 pc	níos mó ná 13,1 pc
	Athruithe	níos lú ná -1,0 pc	idir -1,0 pc agus -0,7 pc	idir -0,7 pc agus 0,1 pc	idir 0,1 pc agus 0,4 pc	níos mó ná 0,4 pc
Cóimheas idir cúigilí ioncaim (S80/S20)	Leibhéil	níos lú ná 3,7	idir 3,7 agus 4,1	idir 4,1 agus 5,1	idir 5,1 agus 5,6	níos mó ná 5,6
	Athruithe	níos lú ná -0,4	idir -0,4 agus -0,2	idir -0,2 agus 0,1	idir 0,1 agus 0,2	níos mó ná 0,2
Ráta fostaíochta (% den daonra 20-64 bliana d'aois)	Leibhéil	níos lú ná 73,0 %	idir 73,0 % agus 75,2 %	idir 75,2 % agus 79,5 %	idir 79,5 % agus 81,7 %	níos mó ná 81,7 %
	Athruithe	níos lú ná -0,3 pc	idir -0,3 pc agus 0,1 pc	idir 0,1 pc agus 0,9 pc	idir 0,9 pc agus 1,3 pc	níos mó ná 1,3 pc
Ráta dífhostaíochta (% den daonra gníomhach 15-74 bliana d'aois)	Leibhéil	níos lú ná 3,7 %	idir 3,7 % agus 4,7 %	idir 4,7 % agus 6,9 %	idir 6,9 % agus 7,9 %	níos mó ná 7,9 %
	Athruithe	níos lú ná -0,6 pc	idir -0,6 pc agus -0,3 pc	idir -0,3 pc agus 0,4 pc	idir 0,4 pc agus 0,7 pc	níos mó ná 0,7 pc
Ráta dífhostaíochta fadtéarmaí (% den daonra gníomhach idir 15-74 bliana d'aois)	Leibhéil	níos lú ná 0,8 %	idir 0,8 % agus 1,3 %	idir 1,3 % agus 2,4 %	idir 2,4 % agus 2,9 %	níos mó ná 2,9 %
	Athruithe	níos lú ná -0,4 pc	idir -0,4 pc agus -0,3 pc	idir -0,3 pc agus 0 pc	idir 0 pc agus 0,2 pc	níos mó ná 0,2 pc
Fíor- Ollioncam Indiúscartha Teaghlaigh per capita (2008 = 100)	Leibhéil	níos lú ná 101,4	idir 101,4 agus 113,1	idir 113,1 agus 136,6	idir 136,6 agus 148,3	níos mó ná 148,3
	Athruithe	níos lú ná 1,1 %	idir 1,1 % agus 2,2 %	idir 2,2 % agus 4,5 %	idir 4,5 % agus 5,6 %	níos mó ná 5,6 %
An ráta daoine atá i mbaol bochtaineachta nó eisiamh shóisialta (% den daonra iomlán)	Leibhéil	níos lú ná 15,8 %	idir 15,8 % agus 18 %	idir 18 % agus 22,4 %	idir 22,4 % agus 24,6 %	níos mó ná 24,6 %
	Athruithe	níos lú ná -1,5 pc	idir -1,5 pc agus -0,9 pc	idir -0,9 pc agus 0,2 pc	idir 0,2 pc agus 0,8 pc	níos mó ná 0,8 pc
An ráta leanaí atá i mbaol bochtaineachta nó eisiamh shóisialta (% den daonra iomlán atá 15 bliana nó níos lú)	Leibhéil	níos lú ná 15,9 %	idir 15,9 % agus 18,9 %	idir 18,9 % agus 24,9 %	idir 24,9 % agus 27,9 %	níos mó ná 27,9 %
	Athruithe	níos lú ná -2,4 pc	idir -2,4 pc agus -1,5 pc	idir -1,5 pc agus 0,3 pc	idir 0,3 pc agus 1,2 pc	níos mó ná 1,2 pc
Tionchar aistrithe sóisialta (seachas pinsin) ar laghdú na bochtaineachta (% de laghdú ar ráta bochtaineachta)	Leibhéil	níos lú ná 23,3 %	idir 23,3 % agus 28,3 %	idir 28,3 % agus 38,5 %	idir 38,5 % agus 43,6 %	níos mó ná 43,6 %
	Athruithe	níos lú ná -2,8 pc	idir -2,8 pc agus -1,3 pc	idir -1,3 pc agus 1,6 pc	idir 1,6 pc agus 3 pc	níos mó ná 3 pc
Bearna i ráta fostaíochta dhaoine faoi mhíchumas (pointí céatadáin)	Leibhéil	níos lú ná 19,4 pc	idir 19,4 pc agus 23,2 pc	idir 23,2 pc agus 30,8 pc	idir 30,8 pc agus 34,6 pc	níos mó ná 34,6 pc
	Athruithe	níos lú ná -2,8 pc	idir -2,8 pc agus -0,5 pc	idir -0,5 pc agus 4,2 pc	idir 4,2 pc agus 6,6 pc	níos mó ná 6,6 pc
Ró- ualach maidir le costas tithíochta (% den daonra iomlán)	Leibhéil	níos lú ná 2,9 %	idir 2,9 % agus 5,4 %	idir 5,4 % agus 10,2 %	idir 10,2 % agus 12,7 %	níos mó ná 12,7 %
	Athruithe	níos lú ná -1,9 pc	idir -1,9 pc agus -1,2 pc	idir -1,2 pc agus 0,3 pc	idir 0,3 pc agus 1,0 pc	níos mó ná 1,0 pc
Leanaí níos óige ná 3 bliana d'aois atá i gcúram leanaí foirmiúil (% den daonra atá faoi bhun 3 bliana d'aois)	Leibhéil	níos lú ná 19,0 %	idir 19,0 % agus 28,5 %	idir 28,5 % agus 47,5 %	idir 47,5 % agus 56,9 %	níos mó ná 56,9 %
	Athruithe	níos lú ná -4,1 pc	idir -4,1 pc agus -1,5 pc	idir -1,5 pc agus 3,7 pc	idir 3,7 pc agus 6,2 pc	níos mó ná 6,2 pc
Gá le cúram leighis nár riaradh arna fhéintuairisciú (% den daonra os cionn 16 bliana d'aois)	Leibhéil	níos lú ná 0,0 %	idir 0,0 % agus 1,5 %	idir 1,5 % agus 4,5 %	idir 4,5 % agus 5,9 %	níos mó ná 5,9 %
	Athruithe	níos lú ná -1,2 pc	idir -1,2 pc agus -0,7 pc	idir -0,7 pc agus 0,4 pc	idir 0,4 pc agus 1,0 pc	níos mó ná 1,0 pc

¹⁶ I gcás táscairí ina léiríonn luachanna níos ísle feidhmíocht níos fearr (e.g. an ráta dífhostaíochta), is toradh *dearfach* é '[An]-íseal', agus is toradh *diúltach* é '[An]-ard'.

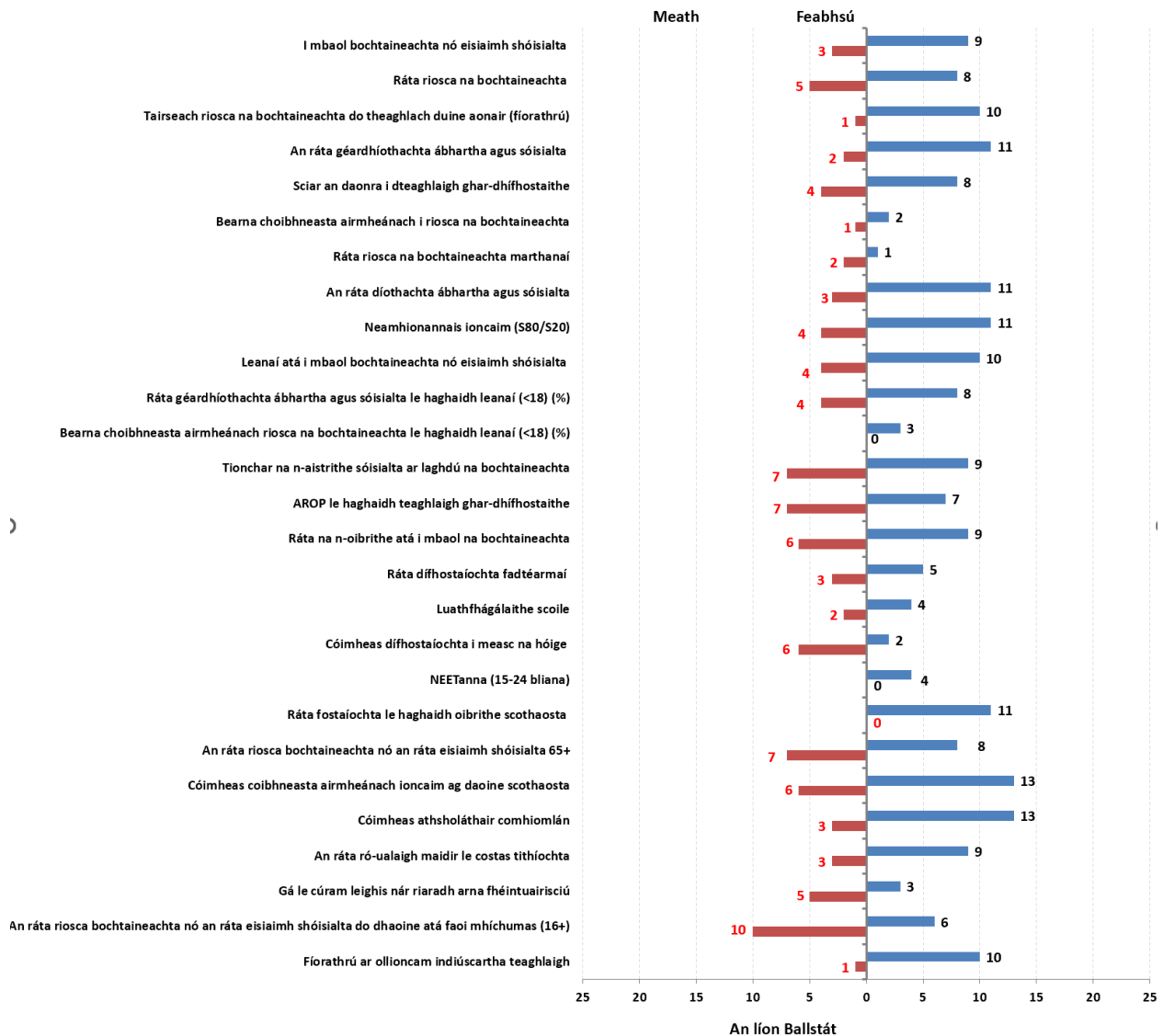
Iarscríbhinn 7: Forbhreathnú achomair ar na ‘treochtaí fostaíochta le faire’ agus an méid Ballstát atá ag dul in olcas nó ag feabhsú mar a shainaithin an Monatóir ar Fheidhmíocht na Fostaíochta 2025



Tabhair faoi deara: Athruithe 2023-2024, seachas 2022-2023 i gcás ráta riosca bochtaineachta na ndaoine difhostaithe agus na bearna pá idir na hinscní, ráta folúntas (ar an meán thar 3 bliana). Is é an táscaire a úsáidtear don fhoghlaim ar feadh an tsaoil ‘Ráta rannpháirtíochta san oideachas agus san oiliúint (AE-SFS, le 4 seachtaine anuas)’.

Foinse: [An Monatóir ar Fheidhmíocht na Fostaíochta 2025](#).

Iarscríbhinn 8: Forbhreathnú achomair ar an líon Ballstát atá ag meath ('treochtaí sóisialta le faire') nó i bhfeabhas le linn 2023-2024 (nó an bhliain is déanaí dá bhfuil ar fáil) mar a sainaitníodh le nuashonrú mhí Dheireadh Fómhair 2025 de chuid an Mhonatóra ar Fheidhmíocht na Cosanta Sóisialta



Tabhair faoi deara: Tagraíonn athruithe go ginearálta don tréimhse 2023-2024 (cé go dtagraíonn na hathruithe iarbhrí do 2022-2023 le haghaidh táscairí déine ioncaim agus obair teaghlaigh). Is comhpháirteanna den táscaire IBBES iad ráta riosca na bochtaineachta, an ráta géardhíochta ábhartha agus sóisialta (GDAS) agus an sciar den daonra i dteaghlaigh gan duine fostaithe (nó i dteaghlaigh ghar-dhífhostaithe). Tagraíonn figiúirí maidir le fíorathrú ar an ollioncam indíscartha teaghlaigh do 2022-2023 toisc nach bhfuil na figiúirí le haghaidh 2024 ar fáil. I gcás CY, briseadh sa tsraith in 2024 mar gheall ar úsáid ualaí nua daonáirimh ach níl coinne leis go mbeidh sé suntasach. I gcás HR, bhí briseadh ollmhór sa tsraith in 2024 i gcás athróga bunaithe ar ioncam in SIDM mar gheall ar an athrú foinse chun sonraí ioncaim a bhailiú (sonraí ioncaim le haghaidh SIDM 2024 arna mbailiú ó fhoinsí riaracháin), mar sin ní léirítear athruithe ar tháscairí bunaithe ar ioncam (agus IBBES) i gcomparáid le 2023. I gcás HU, tá athbhreithniú modheolaíochta beartaithe in 2025 le haghaidh shonraí SIDM-AE a bheidh bainteach le bailithe sonraí 2019 go 2024. Tá an measúnú seo bunaithe ar na figiúirí atá le fáil ag tús mhí Iúil agus ní léiríú iad ar an athbhreithniú sin.

Foinse: [An Monatóir ar Fheidhmíocht na Cosanta Sóisialta 2025](#).

Iarscríbhinn 9: Rioscaí féideartha arna sainaitint tríd an Scórchlár Sóisialta in eagrán de TCF agus in áirimh éagsúla de chásanna atá ‘criticiúil’/‘le faire’ do Bhallstáit san anailís tíre chéadchéime bunaithe ar phrionsabail an Chreata maidir le Cóineasú Sóisialta

Príomhtháscairí an Scórchlár Sóisialta	BE				BG				CZ				DK				DE			
	2024	2025	2026	Áirimh	2024	2025	2026	Áirimh	2024	2025	2026	Áirimh	2024	2025	2026	Áirimh	2024	2025	2026	Áirimh
Rannpháirtíocht daoine fásta san fhoghlaim (le 12 mhí anuas)				0				1				1				0				0
Luathfhágáilithe ón oideachas agus ón oiliúint				0				0				0				1				1
Leibhéal scileanna digiteacha na ndaoine aonair				0				1				0				0				0
Ráta NEET an aosa óig				0				0				0				0				0
An bhearna fostaíochta idir na hinscni				0				0				0				1				0
Cóimheas idir cúigilí ioncaim				0				1				0				0				0
Ráta fostaíochta				1				0				0				0				0
Ráta difhostaíochta				0				0				0				1				0
Ráta difhostaíochta fadtéarmaí				0				0				0				0				0
Fás ar an Ollioncam Indiúscartha Teaghlach per capita				1				0				0				0				0
An ráta riosca bochtaineachta nó an ráta eisiaimh shóisialta				0				1				0				0				0
An ráta leanaí atá i mbaol bochtaineachta nó eisiaimh shóisialta				0				1				0				0				0
Tionchar na n-aistrithe sóisialta ar laghdú na bochtaineachta				0				1				0				0				1
An bhearna fostaíochta maidir le daoine faoi mhíchumas				1				0				0				0				0
Ró-ualach costais tithíochta				0				0				0				1				1
Leanaí níos óige ná 3 bliana d'aois atá i gcúram leanaí foirmiúil.				0				1				1				0				1
Gá le cúram leighis nár riaradh arna fhéintuairisciú				0				0				0				0				0
Áirimh iomlána				3				7				2				4				4

Príomhtháscairí an Scórchlár Sóisialta	EE				IE				EL				ES				FR			
	2024	2025	2026	Áirimh	2024	2025	2026	Áirimh	2024	2025	2026	Áirimh	2024	2025	2026	Áirimh	2024	2025	2026	Áirimh
Rannpháirtíocht daoine fásta san fhoghlaim (le 12 mhí anuas)				0				0				1				0				0
Luathfhágáilithe ón oideachas agus ón oiliúint				1				0				0				1				0
Leibhéal scileanna digiteacha na ndaoine aonair				0				0				0				0				0
Ráta NEET an aosa óig				1				0				0				0				1
An bhearna fostaíochta idir na hinscni				0				0				1				0				0
Cóimheas idir cúigilí ioncaim				0				0				1				1				0
Ráta fostaíochta				0				0				0				1				1
Ráta difhostaíochta				1				0				0				0				1
Ráta difhostaíochta fadtéarmaí				1				0				0				0				0
Fás ar an Ollioncam Indiúscartha Teaghlach per capita				0				0				1				1				0
An ráta riosca bochtaineachta nó an ráta eisiaimh shóisialta				0				0				1				1				0
An ráta leanaí atá i mbaol bochtaineachta nó eisiaimh shóisialta				0				0				1				1				1
Tionchar na n-aistrithe sóisialta ar laghdú na bochtaineachta				0				0				1				1				0
An bhearna fostaíochta maidir le daoine faoi mhíchumas				0				1				0				1				0
Ró-ualach costais tithíochta				1				0				1				0				0
Leanaí níos óige ná 3 bliana d'aois atá i gcúram leanaí foirmiúil.				0				1				0				0				0
Gá le cúram leighis nár riaradh arna fhéintuairisciú				0				0				1				0				0
Áirimh iomlána				5				2				9				8				4

Tabhair faoi deara: Tar éis comhaontú sa Mheitheal Oibre EMCO-SPC, ríomhtar catagóirí TCF agus úsáid á baint as an Scórchlár Sóisialta mar a fheictear sna heagrán faoi seach de TCF agus sonraí ar fáil ar an scoithdháta le haghaidh sonraí don eagrán is déanaí de TCF. I gcás nárbh fhéidir é sin a dhéanamh i ngeall ar chatagóirí ar iarraidh ach go raibh ceann roimhe sin ar fáil laistigh de na heagrán de TCF a breithníodh, is é an ceann sin a úsáidtear chun an catagóirí ar iarraidh a líonadh isteach (marcáilte i ndath dearg sa chúinne ag an mbarr ar dheis den cheall). Léiríonn cealla scáthaithe catagóirí TCF nárbh fhéidir a ríomh ná a líonadh isteach faoi mar a léiríodh anois.

Iarscríbhinn 9 (ar lean): Rioscaí féideartha arna sainathint tríd an Scórchlár Sóisialta in eagráin agus in áirimh JER éagsúla de chásanna atá ‘criticiúil’/ar cheart breathnú orthu’ do Bhallstáit san anailís tíre chéad chéime bunaithe ar phrionsabail an Chreata um Choineasú Sóisialta (SCF)

Príomhtháscairí an Scórchláir Shóisialta	HR				IT				CY				LV				LT			
	2024	2025	2026	Áirimh	2024	2025	2026	Áirimh	2024	2025	2026	Áirimh	2024	2025	2026	Áirimh	2024	2025	2026	Áirimh
Rannpháirtíocht daoine fásta san fhoghlaim (le 12 mhí anuas)				1				1				1				0				1
Luathfhágáilthe ón oideachas agus ón oiliúint				0				1				1				0				2
Leibhéal scileanna digiteacha na ndaoine aonair				1				1				1				1				0
Ráta NEET an aosa óig				0				1				1				1				2
An bhearna fostaíochta idir na hinscní				0				1				1				0				0
Cóimheas idir cúigillí ioncaim				0				1				0				1				1
Ráta fostaíochta				0				1				0				0				0
Ráta dífhostaíochta				0				0				0				1				1
Ráta dífhostaíochta fadtéarmaí				0				0				0				1				0
Fás ar an Ollioncam Indiúscartha Teaghlaigh per capita				0				1				1				0				0
An ráta riosca bochtaineachta nó an ráta eisiaimh shóisialta				1				1				0				1				1
An ráta leanaí atá i mbaol bochtaineachta nó eisiaimh shóisialta				1				1				0				0				0
Tionchar na n-aistrithe sóisialta ar laghdú na bochtaineachta				1				0				0				2				1
An bhearna fostaíochta maidir le daoine faoi mhíchumas				1				1				0				0				1
Ró-ualach costais tithíochta				0				0				0				0				1
Leanaí níos óige ná 3 bliana d'aois atá i gcúram leanaí foirmiúil.				0				0				0				1				0
Gá le cúram leighis nár riaradh arna fhéintuairisciú				0				0				0				1				0
Áirimh Iomlána				6				11				5				10				11

Príomhtháscairí an Scórchláir Shóisialta	LU				HU				MT				NL				AT			
	2024	2025	2026	Áirimh	2024	2025	2026	Áirimh	2024	2025	2026	Áirimh	2024	2025	2026	Áirimh	2024	2025	2026	Áirimh
Rannpháirtíocht daoine fásta san fhoghlaim (le 12 mhí anuas)				0				0				0				0				0
Luathfhágáilthe ón oideachas agus ón oiliúint				1				0				0				0				0
Leibhéal scileanna digiteacha na ndaoine aonair				1				0				0				0				0
Ráta NEET an aosa óig				2				0				0				0				0
An bhearna fostaíochta idir na hinscní				0				0				1				0				0
Cóimheas idir cúigillí ioncaim				0				0				0				0				0
Ráta fostaíochta				1				0				0				0				0
Ráta dífhostaíochta				1				0				0				0				0
Ráta dífhostaíochta fadtéarmaí				0				0				0				0				0
Fás ar an Ollioncam Indiúscartha Teaghlaigh per capita				1				0				0				1				1
An ráta riosca bochtaineachta nó an ráta eisiaimh shóisialta				0				0				0				0				0
An ráta leanaí atá i mbaol bochtaineachta nó eisiaimh shóisialta				1				0				1				0				0
Tionchar na n-aistrithe sóisialta ar laghdú na bochtaineachta				1				1				1				0				0
An bhearna fostaíochta maidir le daoine faoi mhíchumas				0				0				0				0				0
Ró-ualach costais tithíochta				0				1				0				0				0
Leanaí níos óige ná 3 bliana d'aois atá i gcúram leanaí foirmiúil.				0				1				1				0				0
Gá le cúram leighis nár riaradh arna fhéintuairisciú				0				0				0				0				0
Áirimh Iomlána				9				3				4				1				1

Tabhair faoi deara: Tar éis comhaontú sa Mheitheal Oibre EMCO-SPC, ríomhtar catagóirí TCF agus úsáid á baint as an Scórchlár Sóisialta mar a fheictear sna heagráin faoi seach de TCF agus sonraí ar fáil ar an scoithdháta le haghaidh sonraí don eagrán is déanaí de TCF. I gcás nárbh fhéidir é sin a dhéanamh i ngeall ar chatagóirí ar iarraidh ach go raibh ceann roimhe sin ar fáil laistigh de na heagráin de TCF a breithníodh, is é an ceann sin a úsáidtear chun an catagóirí ar iarraidh a líonadh isteach (marcáilte i ndath dearg sa chúinne ag an mbarr ar dheis den cheall). Léiríonn cealla scáthaithe catagóirí TCF nárbh fhéidir a ríomh ná a líonadh isteach faoi mar a léiríodh anois.

Iarscríbhinn 9 (ar lean): Rioscaí féideartha arna sainathint tríd an Scórchlár Sóisialta in eagráin agus in áirimh JER éagsúla de chásanna atá ‘criticiúil’/ar cheart breathnú orthu’ do Bhallstáit san anailís tíre chéad chéime bunaithe ar phrionsabail an Chreata um Chóineasú Sóisialta (SCF)

Príomhtháscairí an Scórchláir Shóisialta	PL				PT				RO				SI				SK			
	2024	2025	2026	Áirimh	2024	2025	2026	Áirimh	2024	2025	2026	Áirimh	2024	2025	2026	Áirimh	2024	2025	2026	Áirimh
Rannpháirtíocht daoine fásta san fhoghlaim (le 12 mhí anuas)				1				0				0				1				0
Luathfhágáilithe ón oideachas agus ón oiliúint				0				0				1				0				1
Leibhéal scileanna digiteacha na ndaoine aonair				1				0				1				1				1
Ráta NEET an aosa óig				0				0				1				0				0
An bhearna fostaíochta idir na hinscní				1				0				1				0				1
Cóimheas idir cúigíll ioncaim				0				0				0				0				0
Ráta fostaíochta				0				0				1				0				0
Ráta difhostaíochta				0				0				0				0				0
Ráta difhostaíochta fadtéarmaí				0				1				0				0				1
Fás ar an Ollioncam Indiúscartha Teaghligh per capita				0				0				0				0				0
An ráta riosca bochtaineachta nó an ráta eisiaimh shóisialta				0				0				0				0				0
An ráta leanaí atá i mbaol bochtaineachta nó eisiaimh shóisialta				0				0				0				0				0
Tionchar na n-aistrithe sóisialta ar laghdú na bochtaineachta				0				1				0				0				0
An bhearna fostaíochta maidir le daoine faoi mhíchumas				1				0				1				0				0
Ró-ualach costais tithíochta				0				1				0				0				0
Leanaí níos óige ná 3 bliana d'aois atá i gcúram leanaí foirmiúil.				1				0				1				0				1
Gá le cúram leighis nár riaradh arna fhéintuairisciú				0				0				0				0				0
Áirimh Iomlána				5				3				7				2				5

Príomhtháscairí an Scórchláir Shóisialta	FI				SE			
	2024	2025	2026	Áirimh	2024	2025	2026	Áirimh
Rannpháirtíocht daoine fásta san fhoghlaim (le 12 mhí anuas)				0				0
Luathfhágáilithe ón oideachas agus ón oiliúint				0				0
Leibhéal scileanna digiteacha na ndaoine aonair				0				0
Ráta NEET an aosa óig				0				0
An bhearna fostaíochta idir na hinscní				0				0
Cóimheas idir cúigíll ioncaim				0				0
Ráta fostaíochta				1				0
Ráta difhostaíochta				2				2
Ráta difhostaíochta fadtéarmaí				1				0
Fás ar an Ollioncam Indiúscartha Teaghligh per capita				1				0
An ráta riosca bochtaineachta nó an ráta eisiaimh shóisialta				0				0
An ráta leanaí atá i mbaol bochtaineachta nó eisiaimh shóisialta				0				0
Tionchar na n-aistrithe sóisialta ar laghdú na bochtaineachta				0				0
An bhearna fostaíochta maidir le daoine faoi mhíchumas				0				0
Ró-ualach costais tithíochta				0				1
Leanaí níos óige ná 3 bliana d'aois atá i gcúram leanaí foirmiúil.				0				0
Gá le cúram leighis nár riaradh arna fhéintuairisciú				1				0
Áirimh Iomlána				6				3

Tabhair faoi deara: Tar éis comhaontú sa Mheitheal Oibre EMCO-SPC, ríomhtar catagóirí TCF agus úsáid á baint as an Scórchlár Sóisialta mar a fheictear sna heagráin faoi seach de TCF agus sonraí ar fáil ar an scoithdháta le haghaidh sonraí don eagrán is déanaí de TCF. I gcás nárbh fhéidir é sin a dhéanamh i ngeall ar chatagóiriú ar iarraidh ach go raibh ceann roimhe sin ar fáil laistigh de na heagráin de TCF a breithníodh, is é an ceann sin a úsáidtear chun an catagóiriú ar iarraidh a líonadh isteach (marcáilte i ndath dearg sa chúinne ag an mbarr ar dheis den cheall). Léiríonn cealla scáthaithe catagóiriú TCF nárbh fhéidir a ríomh ná a líonadh isteach faoi mar a léiríodh anois.