

**Brussell, 26 ta' Ottubru 2023
(OR. en)**

14746/23

**STAT 17
FIN 1098**

NOTA TA' TRAŻMISSJONI

minn:	Is-Segretarju Ġenerali tal-Kummissjoni Ewropea, iffirmata mis-Sa Martine DEPREZ, Direttur
data meta waslet:	25 ta' Ottubru 2023
lil:	Is-Sa Thérèse BLANCHET, Segretarju Ġenerali tal-Kunsill tal-Unjoni Ewropea
Nru dok. Cion:	COM(2023) 662 final
Suġġett:	RAPPORT TAL-KUMMISSJONI dwar l-użu ta' persunal kuntrattwali fl-2020 u fl-2021

Id-delegazzjonijiet isibu mehmuż id-dokument COM(2023) 662 final.

Mehmuż: COM(2023) 662 final



IL-KUMMISSJONI
EWROPEA

Brussell, 25.10.2023
COM(2023) 662 final

RAPPORT TAL-KUMMISSJONI

dwar l-użu ta' persunal kuntrattwali fl-2020 u fl-2021

Werrej

1.	Introduzzjoni	3
a)	L-ambitu tar-Rapport	3
b)	Persunal kuntrattwali.....	3
2.	Persunal kuntrattwali f'istituzzjonijiet u aġenziji	5
3.	Persunal kuntrattwali fil-Kummissjoni Ewropea	6
a)	L-evoluzzjoni fl-użu tal-persunal kuntrattwali fil-Kummissjoni	6
b)	Diżaggregazzjoni skont il-grupp ta' funzjonijiet tal-aġenti kuntrattwali tal-Kummissjoni	7
c)	Diżaggregazzjoni skont il-generu tal-persunal kuntrattwali fl-2020 u fl-2021	8
d)	Diżaggregazzjoni tal-persunal kuntrattwali skont in-nazzjonalità fl-2020 u fl-2021	10
e)	Diżaggregazzjoni skont id-DĠ tal-persunal kuntrattwali tal-Kummissjoni.....	21
4.	Persunal kuntrattwali f'istituzzjonijiet u aġenziji oħrajn	29
a)	Introduzzjoni	29
b)	Aġenti kuntrattwali fl-istituzzjonijiet l-oħra	30
c)	Persunal kuntrattwali fl-aġenziji	33
	ANNEX	41

1. INTRODUZZJONI

a) L-ambitu tar-Rapport

Dan ir-rapport huwa pprezentat skont l-Artikolu 79(3) tal-Kundizzjonijiet tal-Impjeg ta' Agenti Oħra tal-Unjoni Ewropea (Conditions of Employment of Other Servants of the European Union, CEOS) li jstipula li *“il-Kummissjoni għandha tipprovdi rapport kull sena dwar l-użu tal-persunal bil-kuntratt inkluż in-numru tal-persunal, il-livell u t-tip ta' pożizzjonijiet, il-bilanċ ġeografiku u r-riżorsi tal-estimi għal kull grupp tal-funzjoni.”*. Dan jinkludi l-informazzjoni relatata mas-snin 2020 u 2021, u d-data ttiegħdet fl-31 ta' Diċembru ta' kull sena rilevanti.

Dan ir-rapport jinkludi *data* ta' 60 entità differenti maqsuma bejn:

- a) Il-Kummissjoni Ewropea,
- b) l-istituzzjonijiet l-oħra tal-Unjoni kif definiti fl-Artikolu 13 tat-Trattat dwar l-Unjoni Ewropea, minbarra l-Bank Ċentrali Ewropew, u l-korpi li jitqiesu bħala istituzzjonijiet għall-finijiet tar-Regolamenti tal-Persunal, bis-saħħa tal-Artikolu 1b tiegħu u
- c) l-aġenziji, jiġifieri l-korpi li għalihom japplikaw ir-Regolamenti tal-Persunal skont l-atti tal-Unjoni li jstabbilixxuhom, kif previst fl-Artikolu 1, il-paragrafu 2 tar-Regolamenti tal-Persunal¹. Dawn il-korpi jinkludu Aġenziji eżekuttivi u deċentralizzati, Imprizi Kongunti (IK)², u l-Istitut Ewropew tal-Innovazzjoni u t-Teknoloġija (European Institute of Innovation and Technology, EIT). Għall-ewwel darba dan ir-rapport jinkludi *data* tal-Uffiċċju tal-Prosekutur Pubbliku Ewropew (UPPE).

Id-*data* li tikkonċerna l-Kummissjoni tinkludi l-persunal kuntrattwali kollu, jiġifieri l-persunal ifffinanzjat minn linji baġitarji amministrattivi, operazzjonali u ta' riċerka kif ukoll minn dħul li jirriżulta minn Ftehimiet dwar il-Livell ta' Servizz mal-istituzzjonijiet u l-korpi l-oħra.³

b) Persunal kuntrattwali

Il-kategorija tal-aġenti kuntrattwali nholqot fl-2004 bħala parti mir-riforma tar-Regolamenti tal-Persunal. Minn dak iż-żmien 'l hawn, il-persunal kuntrattwali ta' kontribut siewi fil-ħidma tal-istituzzjonijiet billi wettaq, attivitajiet ta' appoġġ amministrattivi u billi pprovda ħiliet li ma jkunux dejjem disponibbli faċilment fl-istituzzjonijiet b'kost aktar baxx.

¹ Għandu jiġi nnotat li r-Regolamenti tal-Persunal ma japplikawx għall-Bank Ċentrali Ewropew u għall-Bank Ewropew tal-Investment (inkluż il-Fond Ewropew tal-Investment), li adottaw regoli speċifiċi għall-persunal tagħhom skont l-Artikolu 36(1) tal-Protokoll Nru 4 u l-Artikolu 11(7) tal-Protokoll Nru 5 anness mat-Trattati. Barra minn hekk, il-Bord Uniku ta' Riżoluzzjoni mhuwiex imsemmi f'dan ir-rapport peress li ma jimpjegax aġenti kuntrattwali. Għalhekk dawn jaqgħu barra l-ambitu ta' dan ir-rapport.

² Ara l-Artikolu 187 tat-TFUE.

³ Għandu jiġi nnotat li d-*data* baġitarja (li tintbagħat kull sena lill-Awtorità tal-Baġit - id-Dokument ta' Hidma, il-partijiet II u III) turi l-ghadd ta' persunal kuntrattwali fiż-żmien meta jiġi pprezentat l-abbozz tal-baġit (inkluż il-persunal kuntrattwali rreklutat mid-dħul allokati), jiġifieri: rendikont tal-pożizzjoni fl-1 ta' April tas-sena N-1 (“N” hija s-sena tal-abbozz tal-baġit), l-implimentazzjoni tal-baġit fis-sena N-2 u t-talbiet għall-appropriazzjonijiet bi stima bħala ekwivalenti ta' ingaġġ full-time (FTE, full-time equivalents) għas-sena N. Dan jispjega għaliex jidher xi differenzi fl-ghadd ta' persunal kuntrattwali, skont is-sors tad-*data*. Peress li bosta linji baġitarji jinkludu appropriazzjonijiet għall-persunal estern mingħajr ma jstabbilixxu distinzjoni bejn il-kategoriji differenti ta' dak il-persunal, iċ-ċifri tal-baġit iwasslu l-aħjar stimi possibbli bbażati fuq il-medja probabbli tal-kostijiet u t-tqassim mill-ġdid bejn kategorija u oħra.

L-Artikoli 3a u 3b tas-CEOS jiddefinixxu r-rwol tal-persunal kuntrattwali u l-funzjonijiet li jista' jwettaq.

3a Persunal kuntrattwali huwa persunal mhux assenjat għal pożizzjoni inkluż fit-tabella tal-persunal tal-istituzzjoni kkonċernata u ingaġġati għat-tweqqi ta' dmirijiet full-time jew part-time:

- f'istituzzjoni: biex iwettaq kompiti manwali jew ta' appoġġ amministrattiv fil-grupp ta' funzjonijiet I,
- fir-Rappreżentanzi u d-Delegazzjonijiet tal-UE, għall-Aġenziji u għal entitajiet oħra: biex iwettaq il-funzjonijiet speċifikati fl-Artikolu 80(2) tas-CEOS fil-gruppi ta' funzjonijiet I, II, III u IV.

3a Il-persunal kuntrattwali jibbenefika minn kuntratt li jista' jevolvi f'kuntratt għal żmien indefinit wara l-ewwel tiġdid, għal perjodu definit.

3b Persunal kuntrattwali (jew "persunal kuntrattwali awżiljarju) ingaġġat f'istituzzjoni:

- li jwettaq kompiti minbarra dawk imsemmija fl-Artikolu 3a(1)(a) tas-CEOS mingħajr ma jkun assenjat għal kariga inkluża fit-tabella tal-persunal tal-istituzzjoni kkonċernata, jew
- biex jissostitwixxi uffiċjal jew membru tal-persunal temporanju li jkun jinsab temporanjament inkapaċi li jwettaq dmirijietu.

3b Persunal kuntrattwali ingaġġati għal perjodi ta' żmien limitati, mhux anqas minn 3 xhur u mhux aktar minn 6 snin.

L-Artikolu 80 tas-CEOS jistabbilixxi l-korrispondenza bejn kull grupp ta' funzjoni (FG) u t-tip ta' dmirijiet li għandhom jitwettqu:

Grupp ta' funzjonijiet	Grad	Kompiti
IV	13 sa 18	Kompiti amministrattivi, ta' konsulenza, lingwisti u tekniċi ekwivalenti, imwettqa taħt is-superviżjoni tal-uffiċjali jew tal-persunal temporanju.
III	8 sa 12	Kompiti eżekuttivi, kompiti ta' abbozzar, tal-kontijiet u tekniċi ekwivalenti oħra, imwettqa taħt is-superviżjoni tal-uffiċjali jew tal-persunal temporanju.
II	4 sa 7	Kompiti klerikali u segretarjali, kompiti ta' amministrazzjoni ta' uffiċċju u kompiti ekwivalenti oħra, imwettqa taħt is-superviżjoni ta' l-uffiċjali jew tal-persunal temporanju.
I	1 sa 3	Kompiti ta' servizz ta' appoġġ manwali u amministrattiv, imwettqa taħt is-superviżjoni tal-uffiċjali jew tal-persunal temporanju.

2. PERSUNAL KUNTRATTWALI F'ISTITUZZJONIJIET U AĠENZJI

L-ghadd ta' persunal kuntrattwali fl-31 ta' Diċembru kompli jikber matul is-snin 2020 u 2021. Fil-Kummissjoni, din iż-żieda kienet marginali u, bħala konsegwenza, is-sehem tal-persunal kuntrattwali impjegat mill-Kummissjoni meta mqabbel mal-ghadd totali ta' persunal kuntrattwali kompli jonqos matul l-aħħar snin. Ġiet osservata żieda f'istituzzjonijiet oħrajn, bil-maġġoranza tagħhom ikunu fil-Parlament Ewropew (ara t-tabella 19a), u fl-aġenziji. Ġie nnotat ukoll li minn perspettiva baġitarja, is-salarji tal-persunal kuntrattwali fl-aġenziji tal-persunal kuntrattwali fl-aġenziji huma ffinanzjati mill-baġit operazzjonali, filwaqt li l-pensjonijiet tagħhom huma ffinanzjati mill-baġit amministrattiv kumplessiv tal-istituzzjonijiet (Intestatura VII).

L-ghadd ta' Aġenti Kuntrattwali fil-31 ta' Diċembru tas-snin rispettivi jinqasam kif ġej:

Tabella 1 — Ghadd ta' persunal kuntrattwali fil-Kummissjoni, f'istituzzjonijiet u f'aġenziji oħra

	2020	2021
Il-Kummissjoni Ewropea	7581	7615
Istituzzjonijiet oħra	3051	3420
L-Aġenziji	4606	5311
Totali	15238	16346

Tabella 2 — Evoluzzjoni f'ghadd ta' persunal kuntrattwali fil-Kummissjoni, f'istituzzjonijiet u f'aġenziji oħra

	2019	2020	2021	2020 vs 2019	2021 vs 2020
Il-Kummissjoni Ewropea	7478	7581	7615	+ 1,38 %	+ 0,45 %
Istituzzjonijiet oħra	2918	3051	3420	+ 4,56 %	+ 12,09 %
L-Aġenziji	4109	4606	5311	+ 12,10 %	+ 15,31 %
Totali	14505	15238	16346	+ 5,05 %	+ 7,27 %

Tabella 3 — Is-sehem tal-Kummissjoni, ta' istituzzjonijiet u ta' aġenziji oħra mill-ghadd ta' persunal kuntrattwali totali

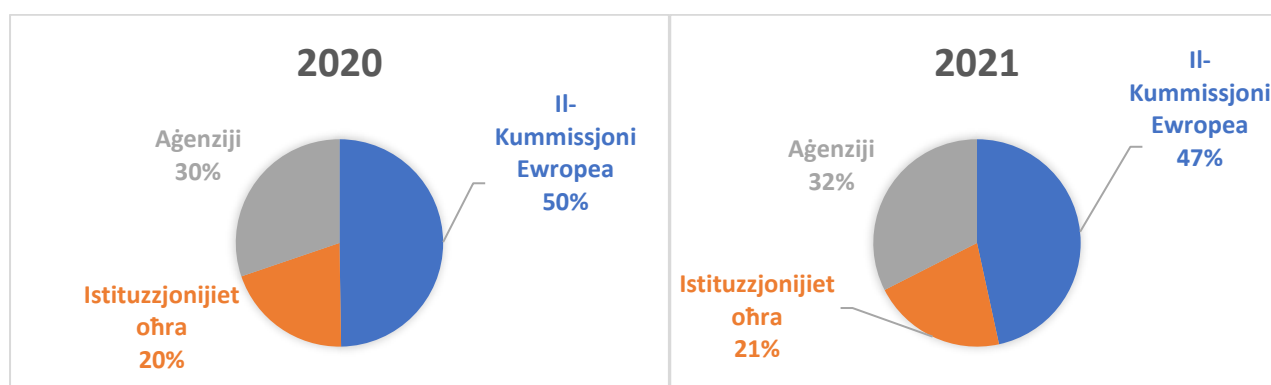


Tabella 4 — Evoluzzjoni tas-sehem relattiv tal-Kummissjoni, ta' istituzzjonijiet u ta' aġenziji ohra u tal-Imprizi Kongunti fl-ghadd totali ta' persunal kuntrattwali

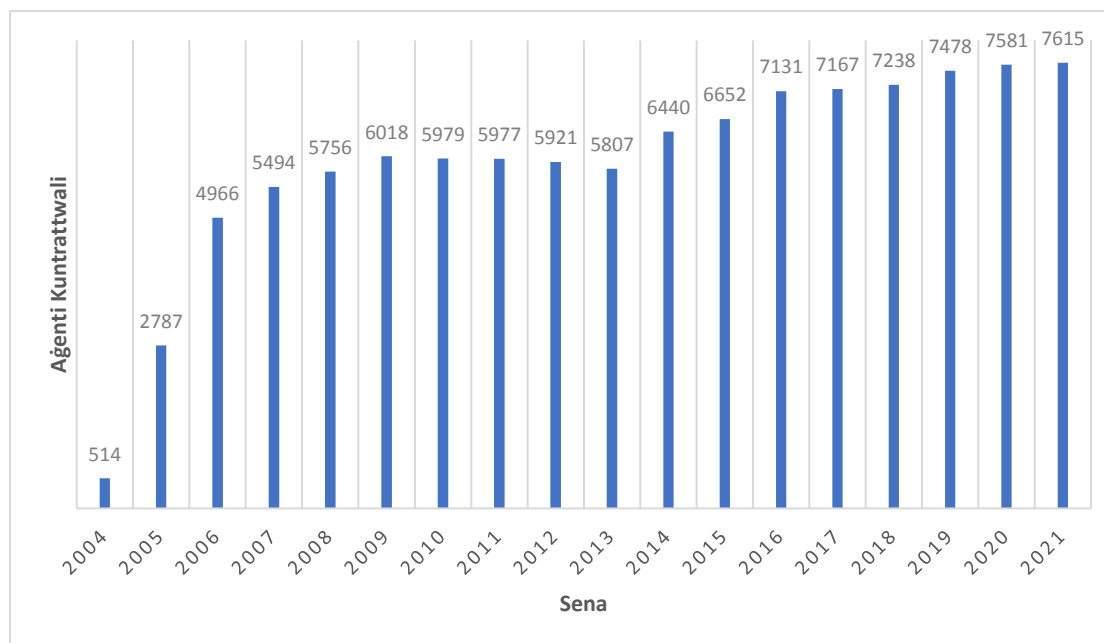
	2018	2019	2020	2021	2020 vs 2019	2021 vs 2020
Il-Kummissjoni Ewropea	52,29 %	51,55 %	49,75 %	46,59 %	-3,5 %	-6,4 %
Istituzzjonijiet ohra	18,84 %	20,12 %	20,02 %	20,92 %	-0,5 %	+4,5 %
Aġenziji u Imprizi Kongunti	28,86 %	28,33 %	30,23 %	32,49 %	+6,7 %	+7,5 %

3. PERSUNAL KUNTRATTWALI FIL-KUMMISSJONI EWROPEA

c) L-evoluzzjoni fl-użu tal-persunal kuntrattwali fil-Kummissjoni

L-ghadd ta' agenti kuntrattwali fil-Kummissjoni evolva kif ġej mill-introduzzjoni taghom fl-2004.

Tabella 5 – L-evoluzzjoni maż-żmien fil-Kummissjoni



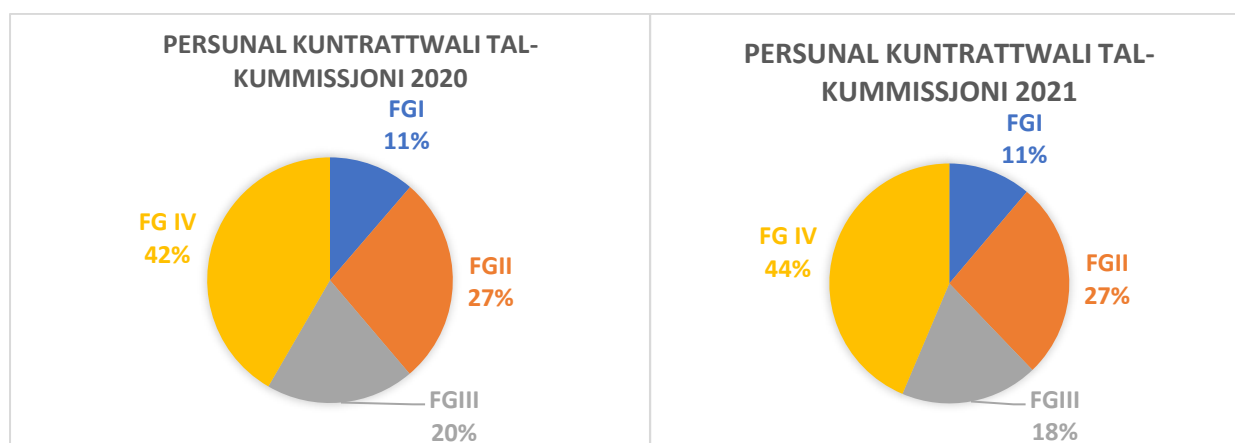
d) Diżaggregazzjoni skont il-grupp ta' funzjonijiet tal-aġenti kuntrattwali tal-Kummissjoni

Il-maġġoranza tal-persunal kuntrattwali tal-Kummissjoni (aktar minn 40 %) hija impjegata biex twettaq kompiti amministrattivi, konsultattivi, lingwistiċi u tekniċi ekwivalenti (GF IV)

Tabella 6a — Persunal kuntrattwali tal-Kummissjoni skont il-grupp ta' funzjonijiet

	2020	2021
FGI	857	851
FGII	2083	2029
FGIII	1485	1414
FG IV	3156	3321
Totali	7581	7615

Tabella 6b - Diżaggregazzjoni skont il-Grupp ta' Funzjoni u l-ġeneru tal-persunal kuntrattwali tal-Kummissjoni fl-2020 u fl-2021



e) Diżaggregazzjoni skont il-ġeneru tal-persunal kuntrattwali fl-2020 u fl-2021

Fil-Kummissjoni, il-persunal kuntrattwali huwa fil-biċċa l-kbira nisa (bħala medja 60%). Madankollu, hemm differenzi sinifikanti skont il-grupp ta' funzjoni.

Id-distribuzzjoni hija bbilanċjata fil-grupp ta' funzjoni IV (kompiti amministrattivi, konsultattivi, lingwistiċi u tekniċi ekwivalenti). Il-persunal femminili huwa predominanti fil-gruppi ta' funzjonijiet III (kompiti eżekuttivi) u II (kompiti klerikali u segretarjali) filwaqt li l-persunal maskili huwa predominanti fil-grupp ta' funzjoni I (kompiti manwali).

Id-diżaggregazzjoni tal-persunal kuntrattwali skont il-ġeneru, il-grupp ta' funzjoni (FG u grad) u l-grad jidher fiċ-ċarts u t-tabelli ta' hawn taht.

Tabella 7 - Diżaggregazzjoni skont il-ġeneru, l-FG u l-grad tal-persunal kuntrattwali tal-Kummissjoni fl-2020 u fl-2021

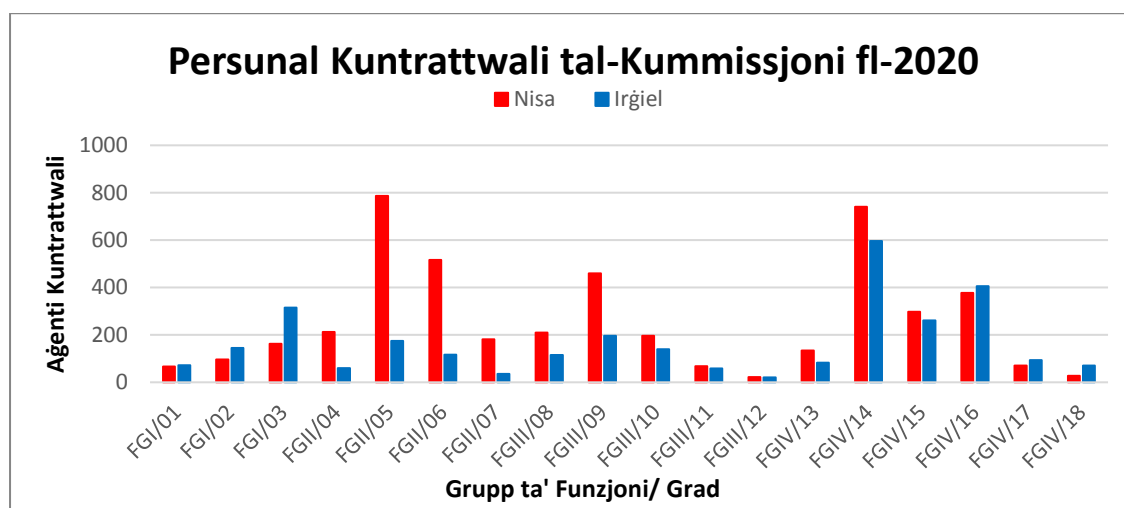
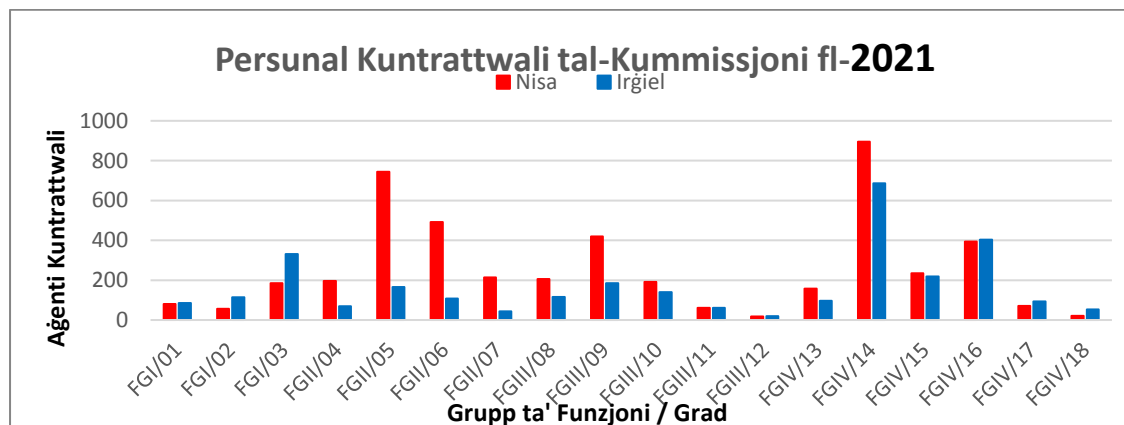


Tabella 8a - Diżaggregazzjoni skont il-grupp ta' funzjonijiet u l-ġeneru tal-persunal kuntrattwali tal-Kummissjoni fl-2020



2020		Nisa		Rġiel		Totali
FG II	FG I 01	67	48 %	72	52 %	139
	FG I 02	96	40 %	145	60 %	241
	FG I 03	162	34 %	315	66 %	477
	FGI kollha	325	38 %	532	62 %	857

FG II	FG II 04	213	78 %	60	22 %	273
	FG II 05	786	82 %	174	18 %	960
	FG II 06	516	82 %	117	18 %	633
	FG II 07	181	83 %	36	17 %	217
	FG II kollha	1696	81 %	387	19 %	2083

FG III	FG III 08	210	65 %	115	35 %	325
	FG III 09	459	70 %	196	30 %	655
	FG III 10	196	59 %	139	41 %	335
	FG III 11	68	54 %	59	46 %	127
	FG III 12	22	51 %	21	49 %	43
	FG III kollha	955	64 %	530	36 %	1485

FG IV	FG IV 13	134	62 %	83	38 %	217
	FG IV 14	741	55 %	596	45 %	1337
	FG IV 15	297	53 %	261	47 %	558
	FG IV 16	377	48 %	405	52 %	782
	FG IV 17	71	43 %	94	57 %	165
	FG IV 18	27	28 %	70	72 %	97
	FG IV kollha	1647	52 %	1509	48 %	3156

Total ta' Persunal Kuntrattwali		4623	61 %	2958	39 %	7581
----------------------------------------	--	-------------	-------------	-------------	-------------	-------------

Tabella 8b - Diżaggregazzjoni skont il-grupp ta' funzjonijiet u l-ġeneru tal-persunal kuntrattwali tal-Kummissjoni fl-2021

2021		Nisa		Rġiel		Totali
FG II	FG I 01	80	48 %	85	52 %	165
	FG I 02	57	33 %	114	67 %	171
	FG I 03	184	36 %	331	64 %	515
	FGI kollha	321	38 %	530	62 %	851

FG II	FG II 04	196	74 %	69	26 %	265
	FG II 05	744	82 %	165	18 %	909
	FG II 06	491	82 %	107	18 %	598
	FG II 07	214	83 %	43	17 %	257
	FG II kollha	1645	81 %	384	19 %	2029

FG III	FG III 08	205	64 %	115	36 %	320
	FG III 09	420	70 %	184	30 %	604
	FG III 10	191	58 %	140	42 %	331
	FG III 11	61	50 %	61	50 %	122
	FG III 12	17	46 %	20	54 %	37
	FG III kollha	894	63 %	520	37 %	1414

FG IV	FG IV 13	157	62 %	97	38 %	253
	FG IV 14	895	57 %	686	43 %	1581
	FG IV 15	234	52 %	218	48 %	452
	FG IV 16	393	49 %	403	51 %	796
	FG IV 17	71	43 %	93	57 %	164
	FG IV 18	21	28 %	53	72 %	74
	FG IV kollha	1771	53 %	1550	47 %	3321

Total ta' Persunal Kuntrattwali	4631	61 %	2984	39 %	7615
----------------------------------------	-------------	-------------	-------------	-------------	-------------

f) Diżaggregazzjoni tal-persunal kuntrattwali skont in-nazzjonalità fl-2020 u fl-2021

Ta' min jinnota li, b'halma hu l-każ għall-uffiċjali u l-aġenti temporanji⁴, l-ingaġġ ta' persunal kuntrattwali jitwettaq fuq il-bażi tal-profil meħtieġ, tal-ħiliet u tal-għarfien tal-lingwi tal-kandidati, mingħajr ebda kwoti nazzjonali.

Id-diżaggregazzjoni skont in-nazzjonalità x'aktarx huwa influwenzat minn taħlita ta' fatturi, b'mod partikolari l-prossimità ġeografika mal-post fejn jinsabu l-kwartieri generali tal-istituzzjonijiet (għall-Kummissjoni, prinċipalment Brussell, il-Lussemburgu u Ispra), il-livelli tas-salarji u t-tul tal-kuntratti proposti. Huwa aktar probabbli li l-kandidati jaċċettaw pożizzjoni b'kuntratt għal terminu

⁴ Ara l-Artikolu 27 tar-Regolamenti tal-Persunal.

fiss jekk ikunu residenti jew qrib is-sit tal-istituzzjoni li toffrilhom impjieg, filwaqt li jitqies ukoll li t-tul tal-ewwel kuntratt huwa bħala regola ġenerali ta' sena biss.

Fl-2020, kif ukoll fl-2021, l-Istati Membri kollha kienu rrapprezentati fil-gruppi ta' funzjoni kollha, bl-eċċezzjoni tal-Awstrija, li ma kinitx irrappreżentata fil-Grupp ta' Funzjoni I.

In-nazzjonalitajiet l-aktar rrapprezentati fost il-persunal kuntrattwali kienu — f'ordni dixxendenti — Taljani, Belġjani, Franciżi, Spanjoli u Griegi. Dawn il-ħames nazzjonalitajiet kollha flimkien, li jirrappreżentaw madwar 44 % tal-popolazzjoni tal-UE, jammontaw għal madwar żewġ terzi tal-persunal kuntrattwali kollu (u saħansitra kwazi 85 % fl-FGI). Dan is-sehem ilu stabbli mill-2005.

Tabella 9 - Diżaggregazzjoni skont in-nazzjonalità u l-ġeneru tal-persunal kuntrattwali tal-Kummissjoni fl-2020 u fl-2021

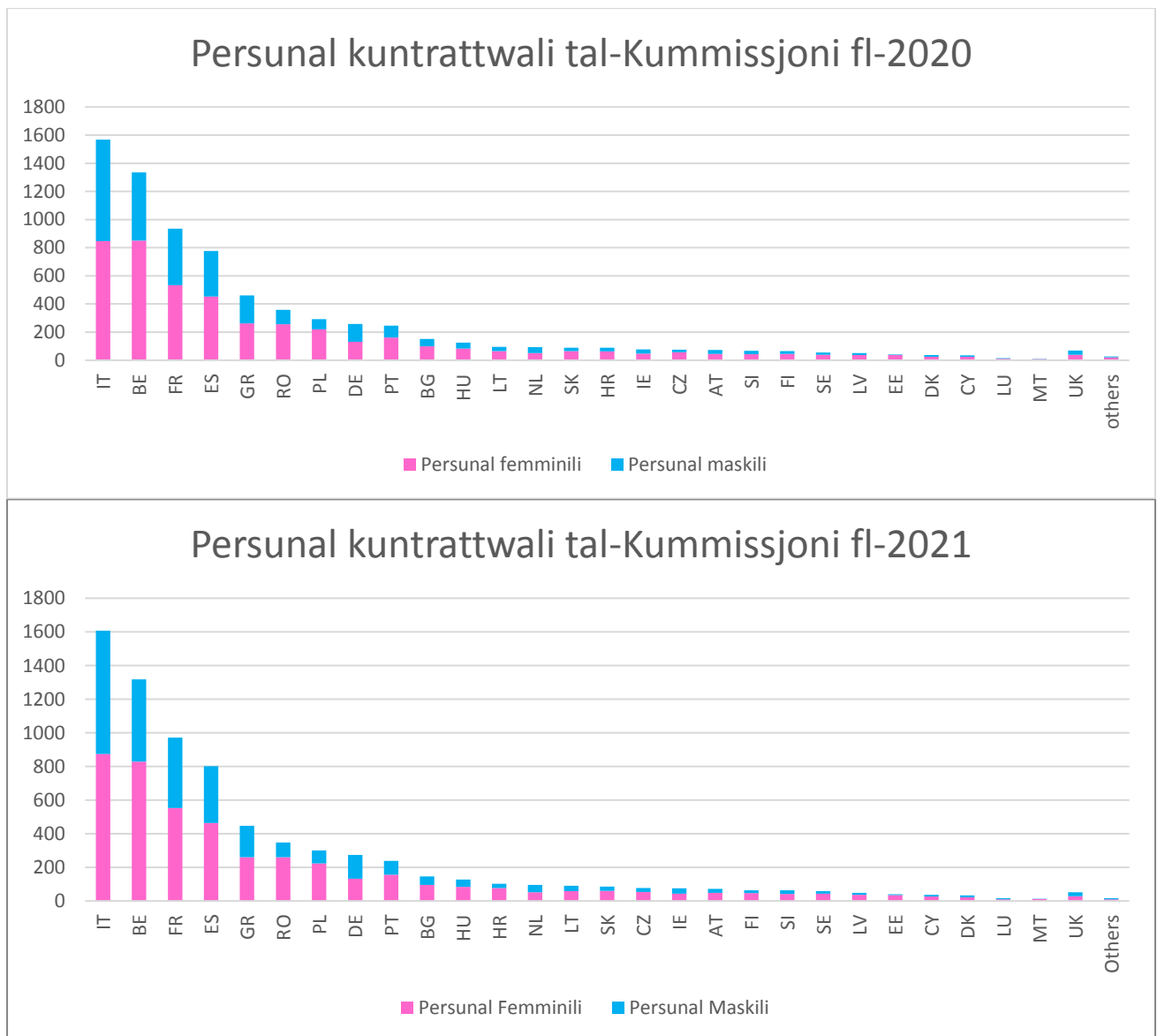


Tabella 10a - Il-persunal kuntrattwali skont in-nazzjonalità u l-generu fl-2020 fil-Kummissjoni

2020 Fgs kollha	Nisa		Rġiel		Totali		
	Persunal	Sehem tan-nazzjonalità	Persunal	Sehem tan-nazzjonalità	Persunal	Sehem mit-Total	Akkumulati Sehem ⁵
IT	846	54 %	723	46 %	1569	20,7 %	21 %
BE	850	64 %	485	36 %	1335	17,6 %	38 %
FR	534	57 %	401	43 %	935	12,3 %	51 %
ES	452	58 %	325	42 %	777	10,2 %	61 %
GR	262	57 %	199	43 %	461	6,1 %	67 %
RO	257	72 %	102	28 %	359	4,7 %	72 %
PL	220	75 %	72	25 %	292	3,9 %	76 %
DE	131	51 %	128	49 %	259	3,4 %	79 %
PT	162	66 %	85	34 %	247	3,3 %	82 %
BG	100	66 %	51	34 %	151	2,0 %	84 %
HU	83	66 %	43	34 %	126	1,7 %	86 %
LT	66	69 %	30	31 %	96	1,3 %	87 %
NL	51	54 %	43	46 %	94	1,2 %	88 %
SK	65	72 %	25	28 %	90	1,2 %	90 %
HR	64	72 %	25	28 %	89	1,2 %	91 %
IE	47	60 %	31	40 %	78	1,0 %	92 %
CZ	58	76 %	18	24 %	76	1,0 %	93 %
AT	45	61 %	29	39 %	74	1,0 %	94 %
SI	44	66 %	23	34 %	67	0,9 %	95 %
FI	45	69 %	20	31 %	65	0,9 %	96 %
SE	39	70 %	17	30 %	56	0,7 %	96 %
LV	37	73 %	14	27 %	51	0,7 %	97 %
EE	37	90 %	4	10 %	41	0,5 %	97 %
DK	25	68 %	12	32 %	37	0,5 %	98 %
CY	25	71 %	10	29 %	35	0,5 %	98 %
LU	10	67 %	5	33 %	15	0,2 %	99 %
MT	9	82 %	2	18 %	11	0,1 %	99 %
IR-RENJU UNIT	39	57 %	30	43 %	69	0,9 %	100 %
Oħrajn	20	77 %	6	23 %	26	0,3 %	100 %
Totali	4623	61 %	2958	39 %	7581	100,0 %	

⁵ Fit-tabella n-nazzjonalitajiet huma kklassifikati mill-akbar għall-iżgħar. Is-sehem akkumulat jindika s-somma tal-ishma tan-nazzjonalitajiet ikklassifikati l-ewwel

Tabella 10b - Il-persunal kuntrattwali skont in-nazzjonalità u l-generu fl-2021 fil-Kummissjoni

2021	Nisa		Rġiel		Totali		
	Persunal	Sehem tan-nazzjonalità	Persunal	Sehem tan-nazzjonalità	Persunal	Sehem mit-Total	Akkumulati Sehem
IT	874	54 %	732	46 %	1606	21,1 %	21 %
BE	829	63 %	488	37 %	1317	17,3 %	38 %
FR	552	57 %	419	43 %	971	12,8 %	51 %
ES	464	58 %	337	42 %	801	10,5 %	62 %
GR	260	58 %	187	42 %	447	5,9 %	68 %
RO	261	75 %	86	25 %	347	4,6 %	72 %
PL	224	74 %	77	26 %	301	4,0 %	76 %
DE	132	48 %	141	52 %	273	3,6 %	80 %
PT	156	65 %	83	35 %	239	3,1 %	83 %
BG	96	66 %	50	34 %	146	1,9 %	85 %
HU	83	65 %	45	35 %	128	1,7 %	86 %
HR	77	75 %	26	25 %	103	1,4 %	88 %
NL	51	54 %	44	46 %	95	1,2 %	89 %
LT	59	66 %	31	34 %	90	1,2 %	90 %
SK	60	70 %	26	30 %	86	1,1 %	91 %
CZ	54	70 %	23	30 %	77	1,0 %	92 %
IE	43	57 %	32	43 %	75	1,0 %	93 %
AT	49	68 %	23	32 %	72	0,9 %	94 %
FI	46	72 %	18	28 %	64	0,8 %	95 %
SI	42	66 %	22	34 %	64	0,8 %	96 %
SE	43	74 %	15	26 %	58	0,8 %	97 %
LV	36	73 %	13	27 %	49	0,6 %	97 %
EE	35	88 %	5	13 %	40	0,5 %	98 %
CY	26	72 %	10	28 %	36	0,5 %	98 %
DK	21	64 %	12	36 %	33	0,4 %	99 %
LU	9	56 %	7	44 %	16	0,2 %	99 %
MT	11	85 %	2	15 %	13	0,2 %	99 %
IR-RENU UNIT	28	54 %	24	46 %	52	0,7 %	100 %
Oħrajn	10	63 %	6	38 %	16	0,2 %	100 %
Totali	4631	61 %	2984	39 %	7615	100,0 %	

Tabella 11a — Persunal kuntrattwali skont il-ġeneru u n-nazzjonalità fil-grupp ta' funzjonijiet IV fl-2020

2020	Nisa		Rġiel		Totali		
FG IV	Persunal	Sehem tan-nazzjonalità	Persunal	Sehem tan-nazzjonalità	Persunal	Sehem mit-Total	Akkumulati Sehem
IT	360	47 %	409	53 %	769	24,4 %	24 %
FR	211	49 %	223	51 %	434	13,8 %	38 %
ES	185	51 %	181	49 %	366	11,6 %	50 %
BE	116	49 %	119	51 %	235	7,4 %	57 %
GR	75	40 %	113	60 %	188	6,0 %	63 %
DE	74	45 %	92	55 %	166	5,3 %	68 %
PL	81	69 %	37	31 %	118	3,7 %	72 %
RO	71	61 %	45	39 %	116	3,7 %	76 %
PT	60	59 %	41	41 %	101	3,2 %	79 %
BG	54	69 %	24	31 %	78	2,5 %	81 %
NL	30	54 %	26	46 %	56	1,8 %	83 %
HU	26	49 %	27	51 %	53	1,7 %	85 %
AT	29	57 %	22	43 %	51	1,6 %	87 %
IE	29	62 %	18	38 %	47	1,5 %	88 %
LT	29	64 %	16	36 %	45	1,4 %	89 %
SK	24	65 %	13	35 %	37	1,2 %	91 %
SI	22	65 %	12	35 %	34	1,1 %	92 %
FI	21	64 %	12	36 %	33	1,0 %	93 %
HR	19	58 %	14	42 %	33	1,0 %	94 %
CZ	24	75 %	8	25 %	32	1,0 %	95 %
SE	16	62 %	10	38 %	26	0,8 %	96 %
LV	15	65 %	8	35 %	23	0,7 %	96 %
DK	14	67 %	7	33 %	21	0,7 %	97 %
EE	16	89 %	2	11 %	18	0,6 %	98 %
CY	10	83 %	2	17 %	12	0,4 %	98 %
LU	8	100 %	0	0 %	8	0,3 %	98 %
MT	4	100 %	0	0 %	4	0,1 %	98 %
IR-RENJU UNIT	11	32 %	23	68 %	34	1,1 %	99 %
Oħrajn	13	72 %	5	28 %	18	0,6 %	100 %
Totali	1647	52 %	1509	48 %	3156	100,0 %	

Tabella 11b — Persunal kuntrattwali skont il-ġeneru u n-nazzjonalità fil-grupp ta' funzjonijiet IV fl-2021

2021	Nisa		Rġiel		Totali		
FG IV	Persunal	Sehem tan-nazzjonalità	Persunal	Sehem tan-nazzjonalità	Persunal	Sehem mit-Total	Akkumulati Sehem
IT	399	49 %	419	51 %	818	24,6 %	25 %
FR	242	50 %	240	50 %	482	14,5 %	39 %
ES	195	50 %	192	50 %	387	11,7 %	51 %
BE	126	51 %	120	49 %	246	7,4 %	58 %
GR	94	48 %	101	52 %	195	5,9 %	64 %
DE	77	43 %	101	57 %	178	5,4 %	69 %
PL	81	67 %	40	33 %	121	3,6 %	73 %
RO	74	69 %	34	31 %	108	3,3 %	76 %
PT	63	62 %	39	38 %	102	3,1 %	79 %
BG	49	64 %	27	36 %	76	2,3 %	82 %
HU	37	53 %	33	47 %	70	2,1 %	84 %
NL	30	55 %	25	45 %	55	1,7 %	85 %
AT	30	63 %	18	38 %	48	1,4 %	87 %
LT	30	63 %	18	38 %	48	1,4 %	88 %
CZ	27	64 %	15	36 %	42	1,3 %	90 %
IE	21	54 %	18	46 %	39	1,2 %	91 %
SI	24	65 %	13	35 %	37	1,1 %	92 %
SK	24	65 %	13	35 %	37	1,1 %	93 %
FI	24	69 %	11	31 %	35	1,1 %	94 %
HR	19	56 %	15	44 %	34	1,0 %	95 %
SE	21	70 %	9	30 %	30	0,9 %	96 %
LV	16	70 %	7	30 %	23	0,7 %	97 %
DK	12	60 %	8	40 %	20	0,6 %	97 %
EE	16	89 %	2	11 %	18	0,5 %	98 %
CY	12	75 %	4	25 %	16	0,5 %	98 %
LU	5	71 %	2	29 %	7	0,2 %	99 %
MT	7	100 %		0 %	7	0,2 %	99 %
IR-RENJU UNIT	7	26 %	20	74 %	27	0,8 %	100 %
Oħrajn	9	60 %	6	40 %	15	0,5 %	100 %
Totali	1771	53 %	1550	47 %	3321	100,0 %	

Tabella 12a — Persunal kuntrattwali skont il-generu u n-nazzjonalità fil-grupp ta' funzjonijiet III fl-2020

2020	Nisa		Rġiel		Totali		
FG III	Persuna I	Sehem tan-nazzjonalità	Persuna I	Sehem tan-nazzjonalità	Persuna I	Sehem mit-Total	Akkumulati Sehem
IT	177	65 %	96	35 %	273	18,4 %	18 %
FR	117	61 %	76	39 %	193	13,0 %	31 %
BE	108	59 %	74	41 %	182	12,3 %	44 %
ES	90	58 %	65	42 %	155	10,4 %	54 %
GR	81	69 %	37	31 %	118	7,9 %	62 %
RO	62	72 %	24	28 %	86	5,8 %	68 %
PL	46	74 %	16	26 %	62	4,2 %	72 %
DE	33	58 %	24	42 %	57	3,8 %	76 %
BG	23	56 %	18	44 %	41	2,8 %	79 %
PT	21	64 %	12	36 %	33	2,2 %	81 %
HR	22	76 %	7	24 %	29	2,0 %	83 %
HU	17	65 %	9	35 %	26	1,8 %	85 %
SK	20	77 %	6	23 %	26	1,8 %	86 %
CZ	18	78 %	5	22 %	23	1,5 %	88 %
LT	13	59 %	9	41 %	22	1,5 %	89 %
NL	10	53 %	9	47 %	19	1,3 %	91 %
SE	12	67 %	6	33 %	18	1,2 %	92 %
SI	14	82 %	3	18 %	17	1,1 %	93 %
IE	7	50 %	7	50 %	14	0,9 %	94 %
LV	11	79 %	3	21 %	14	0,9 %	95 %
FI	10	77 %	3	23 %	13	0,9 %	96 %
AT	8	67 %	4	33 %	12	0,8 %	96 %
CY	6	55 %	5	45 %	11	0,7 %	97 %
EE	10	91 %	1	9 %	11	0,7 %	98 %
DK	4	57 %	3	43 %	7	0,5 %	98 %
LU	1	25 %	3	75 %	4	0,3 %	99 %
MT	3	75 %	1	25 %	4	0,3 %	99 %
IR-RENJU UNIT	10	71 %	4	29 %	14	0,9 %	100 %
Oħrajn	1		0		1	0,1 %	100 %
Totali	955	64 %	530	36 %	1485	100,0 %	

Tabella 12b — Persunal kuntrattwali skont il-ġeneru u n-nazzjonalità fil-grupp ta' funzjonijiet III fl-2021

2021	Nisa		Rġiel		Totali		
	Persuna I	Sehem tan-nazzjonalità	Persuna I	Sehem tan-nazzjonalità	Persuna I	Sehem mit-Total	Akkumulati Sehem
IT	151	61 %	97	39 %	248	17,5 %	18 %
FR	109	58 %	79	42 %	188	13,3 %	31 %
ES	104	60 %	70	40 %	174	12,3 %	43 %
BE	96	58 %	70	42 %	166	11,7 %	55 %
RO	69	75 %	23	25 %	92	6,5 %	61 %
GR	58	65 %	31	35 %	89	6,3 %	68 %
PL	47	72 %	18	28 %	65	4,6 %	72 %
DE	33	55 %	27	45 %	60	4,2 %	77 %
HR	26	76 %	8	24 %	34	2,4 %	79 %
PT	21	62 %	13	38 %	34	2,4 %	81 %
BG	19	59 %	13	41 %	32	2,3 %	84 %
SK	18	72 %	7	28 %	25	1,8 %	85 %
NL	13	54 %	11	46 %	24	1,7 %	87 %
HU	16	73 %	6	27 %	22	1,6 %	89 %
LT	10	53 %	9	47 %	19	1,3 %	90 %
CZ	11	73 %	4	27 %	15	1,1 %	91 %
IE	9	60 %	6	40 %	15	1,1 %	92 %
SE	10	67 %	5	33 %	15	1,1 %	93 %
AT	11	79 %	3	21 %	14	1,0 %	94 %
SI	11	79 %	3	21 %	14	1,0 %	95 %
FI	11	85 %	2	15 %	13	0,9 %	96 %
LV	10	77 %	3	23 %	13	0,9 %	97 %
EE	10	83 %	2	17 %	12	0,8 %	98 %
CY	7	78 %	2	22 %	9	0,6 %	98 %
DK	3	60 %	2	40 %	5	0,4 %	99 %
LU	2	40 %	3	60 %	5	0,4 %	99 %
MT	1	50 %	1	50 %	2	0,1 %	99 %
IR-RENJU UNIT	8	80 %	2	20 %	10	0,7 %	100 %
Oħrajn	0		0		0	0,0 %	100 %
Totali	894	63 %	520	37 %	1414	100,0 %	

Tabella 13a — Persunal kuntrattwali skont il-ġeneru u n-nazzjonalità fil-grupp ta' funzjonijiet II fl-2020

2020	Nisa		Rġiel		Totali		
FG II	Persuna I	Sehem tan-nazzjonalità	Persuna I	Sehem tan-nazzjonalità	Persuna I	Sehem mit-Total	Akkumulati Sehem
BE	496	85 %	89	15 %	585	28,1 %	28 %
IT	245	80 %	63	20 %	308	14,8 %	43 %
FR	184	74 %	63	26 %	247	11,9 %	55 %
ES	147	79 %	38	21 %	185	8,9 %	64 %
RO	116	82 %	25	18 %	141	6,8 %	70 %
GR	94	82 %	21	18 %	115	5,5 %	76 %
PL	73	82 %	16	18 %	89	4,3 %	80 %
PT	64	86 %	10	14 %	74	3,6 %	84 %
HU	37	86 %	6	14 %	43	2,1 %	86 %
DE	23	72 %	9	28 %	32	1,5 %	87 %
BG	21	75 %	7	25 %	28	1,3 %	89 %
LT	24	86 %	4	14 %	28	1,3 %	90 %
HR	23	88 %	3	12 %	26	1,2 %	91 %
SK	21	84 %	4	16 %	25	1,2 %	92 %
CZ	15	79 %	4	21 %	19	0,9 %	93 %
NL	11	65 %	6	35 %	17	0,8 %	94 %
FI	12	86 %	2	14 %	14	0,7 %	95 %
SI	8	62 %	5	38 %	13	0,6 %	95 %
LV	11	92 %	1	8 %	12	0,6 %	96 %
AT	8	73 %	3	27 %	11	0,5 %	97 %
CY	9	82 %	2	18 %	11	0,5 %	97 %
IE	9	82 %	2	18 %	11	0,5 %	98 %
SE	10	91 %	1	9 %	11	0,5 %	98 %
EE	10	100 %	0	0 %	10	0,5 %	99 %
DK	6	86 %	1	14 %	7	0,3 %	99 %
MT	2	100 %	0	0 %	2	0,1 %	99 %
LU	1	100 %	0	0 %	1	0,0 %	99 %
IR-RENJU UNIT	13	93 %	1	7 %	14	0,7 %	100 %
Oħrajn	3	75 %	1	25 %	4	0,2 %	100 %
Totali	1696	81 %	387	19 %	2083	100,0 %	

Tabella 13b — Persunal kuntrattwali skont il-ġeneru u n-nazzjonalità fil-grupp ta' funzjonijiet II fl-2021

2021	Nisa		Rġiel		Totali		
	Persuna I	Sehem tan-nazzjonalità	Persuna I	Sehem tan-nazzjonalità	Persuna I	Sehem mit-Total	Akkumulati Sehem
BE	478	83 %	98	17 %	576	28,4 %	28 %
IT	260	81 %	60	19 %	320	15,8 %	44 %
FR	181	74 %	62	26 %	243	12,0 %	56 %
ES	134	78 %	37	22 %	171	8,4 %	65 %
RO	110	85 %	20	15 %	130	6,4 %	71 %
GR	96	78 %	27	22 %	123	6,1 %	77 %
PL	76	83 %	16	17 %	92	4,5 %	82 %
PT	54	86 %	9	14 %	63	3,1 %	85 %
HR	32	94 %	2	6 %	34	1,7 %	86 %
BG	26	79 %	7	21 %	33	1,6 %	88 %
HU	27	84 %	5	16 %	32	1,6 %	90 %
DE	21	68 %	10	32 %	31	1,5 %	91 %
LT	19	86 %	3	14 %	22	1,1 %	92 %
SK	18	82 %	4	18 %	22	1,1 %	93 %
CZ	15	83 %	3	17 %	18	0,9 %	94 %
IE	11	69 %	5	31 %	16	0,8 %	95 %
NL	8	67 %	4	33 %	12	0,6 %	96 %
SE	11	92 %	1	8 %	12	0,6 %	96 %
FI	9	82 %	2	18 %	11	0,5 %	97 %
LV	10	91 %	1	9 %	11	0,5 %	97 %
AT	8	80 %	2	20 %	10	0,5 %	98 %
SI	7	70 %	3	30 %	10	0,5 %	98 %
CY	7	78 %	2	22 %	9	0,4 %	99 %
EE	8	100 %	0	0 %	8	0,4 %	99 %
DK	6	86 %	1	14 %	7	0,3 %	99 %
MT	3	100 %	0	0 %	3	0,1 %	100 %
LU	2	100 %	0	0 %	2	0,1 %	100 %
IR-RENJU UNIT	8	100 %	0	0 %	8	0,4 %	100 %
Oħrajn	0		0		0	0,0 %	100 %
Totali	1645	81 %	384	19 %	2029	100,0 %	

Tabella 14a — Persunal kuntrattwali skont il-ġeneru u n-nazzjonalità fil-grupp ta' funzjonijiet I fl-2020

2020	Nisa		Rġiel		Totali		
	Persuna I	Sehem tan-nazzjonalità	Persuna I	Sehem tan-nazzjonalità	Persuna I	Sehem mit-Total	Akkumulati Sehem
BE	130	39 %	203	61 %	333	38,9 %	39 %
IT	64	29 %	155	71 %	219	25,6 %	64 %
ES	30	42 %	41	58 %	71	8,3 %	73 %
FR	22	36 %	39	64 %	61	7,1 %	80 %
GR	12	30 %	28	70 %	40	4,7 %	84 %
PT	17	44 %	22	56 %	39	4,6 %	89 %
PL	20	87 %	3	13 %	23	2,7 %	92 %
RO	8	50 %	8	50 %	16	1,9 %	94 %
IE	2	33 %	4	67 %	6	0,7 %	94 %
FI	2	40 %	3	60 %	5	0,6 %	95 %
BG	2	50 %	2	50 %	4	0,5 %	95 %
DE	1	25 %	3	75 %	4	0,5 %	96 %
HU	3	75 %	1	25 %	4	0,5 %	96 %
SI	0	0 %	3	100 %	3	0,4 %	97 %
CZ	1	50 %	1	50 %	2	0,2 %	97 %
DK	1	50 %	1	50 %	2	0,2 %	97 %
EE	1	50 %	1	50 %	2	0,2 %	97 %
LU	0	0 %	2	100 %	2	0,2 %	98 %
LV	0	0 %	2	100 %	2	0,2 %	98 %
NL	0	0 %	2	100 %	2	0,2 %	98 %
SK	0	0 %	2	100 %	2	0,2 %	98 %
CY	0	0 %	1	100 %	1	0,1 %	98 %
HR	0	0 %	1	100 %	1	0,1 %	98 %
LT	0	0 %	1	100 %	1	0,1 %	99 %
MT	0	0 %	1	100 %	1	0,1 %	99 %
SE	1	100 %	0	0 %	1	0,1 %	99 %
AT	0		0		0	0,0 %	99 %
IR-RENJU UNIT	5	71 %	2	29 %	7	0,8 %	100 %
Oħrajn	3	100 %	0	0 %	3	0,4 %	100 %
Totali	325	38 %	532	62 %	857	100,0 %	

Tabella 14b — Persunal kuntrattwali skont il-ġeneru u n-nazzjonalità fil-grupp ta' funzjonijiet I fl-2021

2021	Nisa		Rġiel		Totali		
	Persuna I	Sehem tan-nazzjonalità	Persuna I	Sehem tan-nazzjonalità	Persuna I	Sehem mit-Total	Akkumulati Sehem
BE	129	39 %	200	61 %	329	38,7 %	39 %
IT	64	29 %	156	71 %	220	25,9 %	65 %
ES	31	45 %	38	55 %	69	8,1 %	73 %
FR	20	34 %	38	66 %	58	6,8 %	79 %
GR	12	30 %	28	70 %	40	4,7 %	84 %
PT	17	44 %	22	56 %	39	4,6 %	89 %
PL	20	87 %	3	13 %	23	2,7 %	91 %
RO	8	47 %	9	53 %	17	2,0 %	93 %
BG	2	40 %	3	60 %	5	0,6 %	94 %
FI	2	40 %	3	60 %	5	0,6 %	95 %
IE	2	40 %	3	60 %	5	0,6 %	95 %
DE	1	25 %	3	75 %	4	0,5 %	96 %
HU	3	75 %	1	25 %	4	0,5 %	96 %
NL	0	0 %	4	100 %	4	0,5 %	97 %
SI	0	0 %	3	100 %	3	0,4 %	97 %
CY	0	0 %	2	100 %	2	0,2 %	97 %
CZ	1	50 %	1	50 %	2	0,2 %	97 %
EE	1	50 %	1	50 %	2	0,2 %	98 %
LU	0	0 %	2	100 %	2	0,2 %	98 %
LV	0	0 %	2	100 %	2	0,2 %	98 %
SK	0	0 %	2	100 %	2	0,2 %	98 %
DK	0	0 %	1	100 %	1	0,1 %	98 %
HR	0	0 %	1	100 %	1	0,1 %	99 %
LT	0	0 %	1	100 %	1	0,1 %	99 %
MT	0	0 %	1	100 %	1	0,1 %	99 %
SE	1	100 %	0	0 %	1	0,1 %	99 %
AT	0		0		0	0,0 %	99 %
IR-RENJU UNIT	5	71 %	2	29 %	7	0,8 %	100 %
Oħrajn	2	100 %	0	0 %	2	0,2 %	100 %
Totali	321	38 %	530	62 %	851	100,0 %	

g) Diżaggregazzjoni skont id-DĠ tal-persunal kuntrattwali tal-Kummissjoni

It-tabelli ta' hawn taht jagħtu ħarsa ġenerali lejn id-distribuzzjoni tal-persunal kuntrattwali tal-Kummissjoni fid-Direttorati Ġenerali, is-servizzi u l-uffiċċji differenti marbuta mal-Kummissjoni⁶⁷.

⁶ Ara l-Anness I għal-lista bl-ismijiet shah tad-Direttorati Ġenerali, is-servizzi u l-uffiċċji fil-31 ta' Diċembru 2021.

⁷ Jekk jogħġbok innota li l-ambitu tad-data pprezentata f'dan il-kapitolu huwa limitat għall-persunal f'attività fil-mument tal-isnapshot. Għal din ir-raġuni t-totali ma jaqblux mad-*data* muriġa fil-kapitoli l-oħra.

Tabella 15 a - Dizaggregazzjoni skont il-generu, id-DĠ u żewġ gruppi ta' FGs tal-persunal kuntrattwali tal-Kummissjoni fl-2020

	FG I-II-III				FG IV				IT-TOTAL TAL-FG KOLLU	
	M	F	Totali	%	M	F	Totali	%	Totali	%
AGRI	6	23	29	38,7 %	21	25	46	61,3 %	75	1,0 %
BUDG	15	37	52	80,0 %	5	8	13	20,0 %	65	0,9 %
CdP-OSP	0	10	10	100,0 %	0	0	0	0,0 %	10	0,1 %
CLIMA	1	14	15	68,2 %	5	2	7	31,8 %	22	0,3 %
CNECT	38	70	108	61,0 %	27	42	69	39,0 %	177	2,4 %
COMM	92	207	299	86,9 %	15	30	45	13,1 %	344	4,6 %
COMP	20	33	53	93,0 %	1	3	4	7,0 %	57	0,8 %
DEFIS	2	13	15	78,9 %	0	4	4	21,1 %	19	0,3 %
DEVCO	64	130	194	18,0 %	421	465	886	82,0 %	1080	14,5 %
DGT	15	31	46	32,9 %	30	64	94	67,1 %	140	1,9 %
DIGIT	13	22	35	42,7 %	32	15	47	57,3 %	82	1,1 %
EAC	20	26	46	76,7 %	1	13	14	23,3 %	60	0,8 %
ECFIN	3	9	12	52,2 %	5	6	11	47,8 %	23	0,3 %
ECHO	35	67	102	64,6 %	19	37	56	35,4 %	158	2,1 %
EMPL	22	63	85	64,4 %	18	29	47	35,6 %	132	1,8 %
ENER	9	32	41	95,3 %	0	2	2	4,7 %	43	0,6 %
ENV	7	31	38	79,2 %	6	4	10	20,8 %	48	0,6 %
EPSO	5	18	23	95,8 %	0	1	1	4,2 %	24	0,3 %
ESTAT	15	32	47	53,4 %	10	31	41	46,6 %	88	1,2 %
FISMA	6	14	20	95,2 %	0	1	1	4,8 %	21	0,3 %
FPI	7	25	32	32,0 %	33	35	68	68,0 %	100	1,3 %
GROW	23	49	72	77,4 %	6	15	21	22,6 %	93	1,2 %
HOME	11	26	37	80,4 %	4	5	9	19,6 %	46	0,6 %
HR	71	131	202	91,4 %	10	9	19	8,6 %	221	3,0 %
IAS	2	2	4	33,3 %	3	5	8	66,7 %	12	0,2 %
IDEA	0	0	0	0,0 %	1	0	1	100,0 %	1	0,0 %
JRC	108	123	231	21,8 %	480	351	831	78,2 %	1062	14,3 %
JUST	6	25	31	83,8 %	4	2	6	16,2 %	37	0,5 %
MARE	10	42	52	76,5 %	6	10	16	23,5 %	68	0,9 %
MOVE	13	37	50	80,6 %	3	9	12	19,4 %	62	0,8 %
NEAR	47	104	151	28,5 %	185	194	379	71,5 %	530	7,1 %
OIB	348	613	961	97,5 %	4	21	25	2,5 %	986	13,2 %
OIL	93	134	227	97,8 %	2	3	5	2,2 %	232	3,1 %
OLAF	7	12	19	86,4 %	3	0	3	13,6 %	22	0,3 %
OP	8	7	15	93,8 %	1	0	1	6,3 %	16	0,2 %
PMO	125	317	442	99,5 %	2	0	2	0,5 %	444	6,0 %
REFORM	5	25	30	46,9 %	15	19	34	53,1 %	64	0,9 %
REGIO	26	65	91	96,8 %	3	0	3	3,2 %	94	1,3 %
RTD	46	86	132	36,1 %	95	139	234	63,9 %	366	4,9 %
SANTE	8	55	63	62,4 %	12	26	38	37,6 %	101	1,4 %
SCIC	29	39	68	100,0 %	0	0	0	0,0 %	68	0,9 %
SG	23	33	56	93,3 %	3	1	4	6,7 %	60	0,8 %
SJ	2	15	17	77,3 %	2	3	5	22,7 %	22	0,3 %
TAXUD	5	10	15	57,7 %	4	7	11	42,3 %	26	0,3 %
TRADE	9	21	30	78,9 %	3	5	8	21,1 %	38	0,5 %
UKTF	0	4	4	100,0 %	0	0	0	0,0 %	4	0,1 %
Totali	1 401	2 930	4302	57,8 %	1 530	1 617	3141	42,2 %	7443	100 %

Tabella 15b - Diżaggregazzjoni skont il-ġeneru, id-DĠ u żewġ gruppi ta' FGs tal-persunal kuntrattwali tal-Kummissjoni fl-2021

	FG I-II-III				FG IV				IT-TOTAL TAL-FG KOLLU	
	M	F	Totali	%	M	F	Totali	%	Totali	%
AGRI	4	24	28	38,4 %	20	25	45	61,6 %	73	1,0 %
BUDG	12	33	45	65,2 %	6	18	24	34,8 %	69	0,9 %
CdP-OSP	0	11	11	100,0 %	0	0	0	0,0 %	11	0,1 %
CLIMA	2	13	15	68,2 %	4	3	7	31,8 %	22	0,3 %
CNECT	24	41	65	45,5 %	29	49	78	54,5 %	143	1,9 %
COMM	91	218	309	86,6 %	18	30	48	13,4 %	357	4,8 %
COMP	25	31	56	98,2 %	0	1	1	1,8 %	57	0,8 %
DEFIS	3	12	15	75,0 %	0	5	5	25,0 %	20	0,3 %
DĠT	16	36	52	34,9 %	29	68	97	65,1 %	149	2,0 %
DIGIT	14	18	32	37,2 %	40	14	54	62,8 %	86	1,2 %
EAC	12	25	37	74,0 %	1	12	13	26,0 %	50	0,7 %
ECFIN	4	4	8	11,6 %	27	34	61	88,4 %	69	0,9 %
ECHO	35	71	106	62,4 %	25	39	64	37,6 %	170	2,3 %
EMPL	19	57	76	55,5 %	25	36	61	44,5 %	137	1,8 %
ENER	12	29	41	93,2 %	2	1	3	6,8 %	44	0,6 %
ENV	7	24	31	75,6 %	5	5	10	24,4 %	41	0,5 %
EPSO	5	16	21	95,5 %	0	1	1	4,5 %	22	0,3 %
ESTAT	18	33	51	58,6 %	8	28	36	41,4 %	87	1,2 %
FISMA	3	16	19	76,0 %	2	4	6	24,0 %	25	0,3 %
FPI	10	26	36	29,8 %	38	47	85	70,2 %	121	1,6 %
GROW	14	31	45	55,6 %	13	23	36	44,4 %	81	1,1 %
HERA	0	1	1	50,0 %	1	0	1	50,0 %	2	0,0 %
HOME	11	26	37	80,4 %	2	7	9	19,6 %	46	0,6 %
HR	66	143	209	90,9 %	9	12	21	9,1 %	230	3,1 %
IAS	2	2	4	44,4 %	1	4	5	55,6 %	9	0,1 %
IDEA	0	0	0	0,0 %	0	0	0	0,0 %	0	0,0 %
INTPA	64	128	192	17,4 %	437	474	911	82,6 %	1103	14,7 %
JRC	120	135	255	22,8 %	483	381	864	77,2 %	1119	15,0 %
JUST	8	25	33	84,6 %	3	3	6	15,4 %	39	0,5 %
MARE	11	36	47	73,4 %	6	11	17	26,6 %	64	0,9 %
MOVE	14	33	47	81,0 %	4	7	11	19,0 %	58	0,8 %
NEAR	33	100	133	26,0 %	179	199	378	74,0 %	511	6,8 %
OIB	364	620	984	97,3 %	5	22	27	2,7 %	1011	13,5 %
OIL	93	145	238	97,9 %	2	3	5	2,1 %	243	3,2 %
OLAF	6	11	17	85,0 %	3	0	3	15,0 %	20	0,3 %
OP	15	11	26	96,3 %	0	1	1	3,7 %	27	0,4 %
PMO	125	308	433	99,3 %	2	1	3	0,7 %	436	5,8 %
REFORM	7	18	25	43,1 %	12	21	33	56,9 %	58	0,8 %
REGIO	37	56	93	76,2 %	6	23	29	23,8 %	122	1,6 %
RTD	24	43	67	27,8 %	71	103	174	72,2 %	241	3,2 %
SANTE	8	50	58	63,7 %	9	24	33	36,3 %	91	1,2 %
SCIC	29	39	68	100,0 %	0	0	0	0,0 %	68	0,9 %
SG	22	26	48	81,4 %	8	3	11	18,6 %	59	0,8 %
SJ	1	15	16	69,6 %	2	5	7	30,4 %	23	0,3 %
TAXUD	3	11	14	58,3 %	3	7	10	41,7 %	24	0,3 %
TRADE	10	21	31	77,5 %	4	5	9	22,5 %	40	0,5 %
Totali	1 401	2 930	4175	55,8 %	1 530	1 617	3303	44,2 %	7478	100 %

Persunal kuntrattwali tal-Artikolu 3a

Tabella 16 a - 3a persunal kuntrattwali skont l-FG, il-ġeneru u d-DĠ fl-2020 fil-Kummissjoni

	FGI			FGII			FGIII			FGIV			Totali	%
	M	F	TOTAL	M	F	TOTAL	M	F	TOTAL	M	F	TOTAL		
AGRI	3	5	8	0	0	0	0	0	0	2	1	3	11	0,3 %
BUDG	5	10	15	0	0	0	0	0	0	0	0	0	15	0,4 %
CdP-OSP	0	0	0	0	0	0	0	0	0	0	0	0	0	0,0 %
CLIMA	0	1	1	0	0	0	0	0	0	0	0	0	1	0,0 %
CNECT	7	3	10	0	0	0	0	0	0	0	1	1	11	0,3 %
COMM	31	5	36	32	127	159	19	66	85	15	30	45	325	9,3 %
COMP	6	2	8	0	0	0	0	0	0	0	0	0	8	0,2 %
DEFIS	0	1	1	0	0	0	0	0	0	0	0	0	1	0,0 %
DEVCO	3	8	11	0	0	0	23	12	35	356	334	690	736	21,1 %
DĠT	3	4	7	0	0	0	0	0	0	0	0	0	7	0,2 %
DIGIT	1	3	4	0	0	0	0	0	0	0	0	0	4	0,1 %
EAC	10	1	11	0	0	0	0	0	0	0	0	0	11	0,3 %
ECFIN	1	0	1	0	0	0	0	0	0	0	0	0	1	0,0 %
ECHO	1	5	6	0	0	0	0	0	0	0	0	0	6	0,2 %
EMPL	4	13	17	0	0	0	0	0	0	0	0	0	17	0,5 %
ENER	2	8	10	0	0	0	0	0	0	0	0	0	10	0,3 %
ENV	1	0	1	0	0	0	0	0	0	0	0	0	1	0,0 %
EPSO	1	0	1	4	16	20	0	2	2	0	1	1	24	0,7 %
ESTAT	2	3	5	0	0	0	0	0	0	0	0	0	5	0,1 %
FISMA	0	2	2	0	0	0	0	0	0	0	0	0	2	0,1 %
FPI	0	2	2	0	1	1	2	1	3	28	26	54	60	1,7 %
GROW	1	6	7	0	0	0	0	0	0	0	0	0	7	0,2 %
HR	28	24	52	0	0	0	0	0	0	0	0	0	52	1,5 %
JRC	56	8	64	0	0	0	0	0	0	0	0	0	64	1,8 %
JUST	1	1	2	0	0	0	0	0	0	0	0	0	2	0,1 %
MARE	3	11	14	0	0	0	0	0	0	4	2	6	20	0,6 %
MOVE	2	6	8	0	0	0	0	0	0	0	0	0	8	0,2 %
NEAR	4	6	10	0	0	0	14	9	23	156	139	295	328	9,4 %
OIB	222	68	290	85	502	587	41	43	84	4	21	25	986	28,2 %
OIL	36	9	45	44	106	150	13	19	32	2	3	5	232	6,6 %
OLAF	4	3	7	0	0	0	0	0	0	0	0	0	7	0,2 %
OP	2	0	2	0	0	0	0	0	0	0	0	0	2	0,1 %
PMO	28	9	37	58	258	316	39	50	89	2	0	2	444	12,7 %
REGIO	4	3	7	0	0	0	0	0	0	0	0	0	7	0,2 %
RTD	9	7	16	0	0	0	0	0	0	2	0	2	18	0,5 %
SANTE	1	6	7	0	0	0	0	0	0	0	0	0	7	0,2 %
SCIC	17	8	25	0	0	0	0	0	0	0	0	0	25	0,7 %
SG	10	8	18	0	0	0	0	0	0	0	0	0	18	0,5 %
SJ	1	0	1	0	0	0	0	0	0	0	0	0	1	0,0 %
TAXUD	1	0	1	0	0	0	0	0	0	0	0	0	1	0,0 %
TRADE	2	2	4	1	2	3	0	0	0	3	1	4	11	0,3 %
TOTAL	513	261	774	224	1012	1236	151	202	353	574	559	1133	3496	100 %

Tabella 16b - 3a persunal kuntrattwali skont l-FG, il-ġeneru u d-DĠ fl-2021 fil-Kummissjoni

	FGI			FGII			FGIII			FGIV			Totali	%
	M	F	TOTAL	M	F	TOTAL	M	F	TOTAL	M	F	TOTAL		
AGRI	3	5	8	0	0	0	0	0	0	2	1	3	11	0,3 %
BUDG	5	10	15	0	0	0	0	0	0	0	0	0	15	0,4 %
CdP-OSP	0	0	0	0	0	0	0	0	0	0	0	0	0	0,0 %
CLIMA	0	1	1	0	0	0	0	0	0	0	0	0	1	0,0 %
CNECT	7	3	10	0	0	0	0	0	0	0	0	0	10	0,3 %
COMM	32	5	37	28	132	160	20	72	92	18	30	48	337	9,5 %
COMP	5	2	7	0	0	0	0	0	0	0	0	0	7	0,2 %
DEFIS	0	1	1	0	0	0	0	0	0	0	0	0	1	0,0 %
DGT	3	4	7	0	0	0	0	0	0	0	0	0	7	0,2 %
DIGIT	1	3	4	0	0	0	0	0	0	0	0	0	4	0,1 %
EAC	3	1	4	0	0	0	0	0	0	0	0	0	4	0,1 %
ECFIN	1	0	1	0	0	0	0	0	0	0	0	0	1	0,0 %
ECHO	1	5	6	0	0	0	0	0	0	0	0	0	6	0,2 %
EMPL	4	12	16	0	0	0	0	0	0	0	0	0	16	0,5 %
ENER	2	8	10	0	0	0	0	0	0	0	0	0	10	0,3 %
ENV	1	0	1	0	0	0	0	0	0	0	0	0	1	0,0 %
EPSO	1	0	1	4	15	19	0	1	1	0	1	1	22	0,6 %
ESTAT	2	3	5	0	0	0	0	0	0	0	0	0	5	0,1 %
FISMA	0	2	2	0	0	0	0	0	0	0	0	0	2	0,1 %
FPI	0	2	2	0	0	0	2	1	3	29	31	60	65	1,8 %
GROW	1	6	7	0	0	0	0	0	0	0	0	0	7	0,2 %
HR	25	24	49	0	0	0	0	0	0	0	0	0	49	1,4 %
INTPA	3	8	11	0	0	0	23	11	34	364	336	700	745	21,1 %
JRC	56	8	64	0	0	0	0	0	0	0	0	0	64	1,8 %
JUST	1	1	2	0	0	0	0	0	0	0	0	0	2	0,1 %
MARE	3	10	13	0	0	0	0	0	0	4	2	6	19	0,5 %
MOVE	2	6	8	0	0	0	0	0	0	0	0	0	8	0,2 %
NEAR	4	6	10	0	0	0	7	9	16	150	145	295	321	9,1 %
OIB	222	68	290	93	501	594	49	51	100	5	22	27	1011	28,6 %
OIL	34	8	42	44	111	155	15	26	41	2	3	5	243	6,9 %
OLAF	4	2	6	0	0	0	0	0	0	0	0	0	6	0,2 %
OP	10	0	10	0	0	0	0	0	0	0	0	0	10	0,3 %
PMO	24	7	31	58	250	308	43	51	94	2	1	3	436	12,4 %
REGIO	4	2	6	0	0	0	0	0	0	0	0	0	6	0,2 %
RTD	9	6	15	0	0	0	0	0	0	1	1	2	17	0,5 %
SANTE	1	6	7	0	0	0	0	0	0	0	0	0	7	0,2 %
SCIC	18	8	26	0	0	0	0	0	0	0	0	0	26	0,7 %
SG	9	6	15	0	0	0	0	0	0	0	0	0	15	0,4 %
SJ	1	0	1	0	0	0	0	0	0	0	0	0	1	0,0 %
TAXUD	1	0	1	0	0	0	0	0	0	0	0	0	1	0,0 %
TRADE	1	2	3	1	1	2	0	0	0	4	1	5	10	0,3 %
TOTAL	504	251	755	228	1010	1238	159	222	381	581	574	1155	3529	100 %

Persunal kuntrattwali tal-Artikolu 3b

Tabella 17 a - 3b persunal kuntrattwali skont l-FG, il-generu u d-DĠ fl-2020 fil-Kummissjoni

	FGII			FGIII			FGIV			Totali	%
	M	F	TOTAL	M	F	TOTAL	M	F	TOTAL		
AGRI	2	11	13	1	7	8	19	24	43	64	1,6 %
BUDG	1	9	10	9	18	27	5	8	13	50	1,3 %
CdP-OSP	0	10	10	0	0	0	0	0	0	10	0,3 %
CLIMA	1	10	11	0	3	3	5	2	7	21	0,5 %
CNECT	2	25	27	29	42	71	27	41	68	166	4,2 %
COMM	1	3	4	9	6	15	0	0	0	19	0,5 %
COMP	4	10	14	10	21	31	1	3	4	49	1,2 %
DEFIS	0	8	8	2	4	6	0	4	4	18	0,5 %
DEVCO	13	40	53	25	70	95	65	131	196	344	8,7 %
DĠT	11	27	38	1	0	1	30	64	94	133	3,4 %
DIGIT	2	5	7	10	14	24	32	15	47	78	2,0 %
EAC	2	11	13	8	14	22	1	13	14	49	1,2 %
ECFIN	0	3	3	2	6	8	5	6	11	22	0,6 %
ECHO	8	21	29	26	41	67	19	37	56	152	3,9 %
EMPL	5	22	27	13	28	41	18	29	47	115	2,9 %
ENER	2	8	10	5	16	21	0	2	2	33	0,8 %
ENV	3	23	26	3	8	11	6	4	10	47	1,2 %
ESTAT	6	18	24	7	11	18	10	31	41	83	2,1 %
FISMA	1	4	5	5	8	13	0	1	1	19	0,5 %
FPI	1	5	6	4	16	20	5	9	14	40	1,0 %
GROW	3	14	17	19	29	48	6	15	21	86	2,2 %
HOME	2	5	7	9	21	30	4	5	9	46	1,2 %
HR	22	72	94	21	35	56	10	9	19	169	4,3 %
IAS	1	2	3	1	0	1	3	5	8	12	0,3 %
IDEA	0	0	0	0	0	0	1	0	1	1	0,0 %
JRC	21	73	94	31	42	73	480	351	831	998	25,3 %
JUST	1	10	11	4	14	18	4	2	6	35	0,9 %
MARE	1	8	9	6	23	29	2	8	10	48	1,2 %
MOVE	1	20	21	10	11	21	3	9	12	54	1,4 %
NEAR	4	27	31	25	62	87	29	55	84	202	5,1 %
OLAF	1	3	4	2	6	8	3	0	3	15	0,4 %
OP	1	1	2	5	6	11	1	0	1	14	0,4 %
REFORM	1	7	8	4	18	22	15	19	34	64	1,6 %
REGIO	5	11	16	17	51	68	3	0	3	87	2,2 %
RTD	7	33	40	30	46	76	93	139	232	348	8,8 %
SANTE	3	38	41	4	11	15	12	26	38	94	2,4 %
SCIC	9	29	38	3	2	5	0	0	0	43	1,1 %
SG	7	13	20	6	12	18	3	1	4	42	1,1 %
SJ	0	12	12	1	3	4	2	3	5	21	0,5 %
TAXUD	0	3	3	4	7	11	4	7	11	25	0,6 %
TRADE	0	12	12	6	5	11	0	4	4	27	0,7 %
UKTF	0	2	2	0	2	2	0	0	0	4	0,1 %
TOTAL	155	668	823	377	739	1116	926	1082	2008	3947	100 %

Tabella 17b - 3b persunal kuntrattwali skont l-FG, il-ġeneru u d-DĠ fl-2021 fil-Kummissjoni

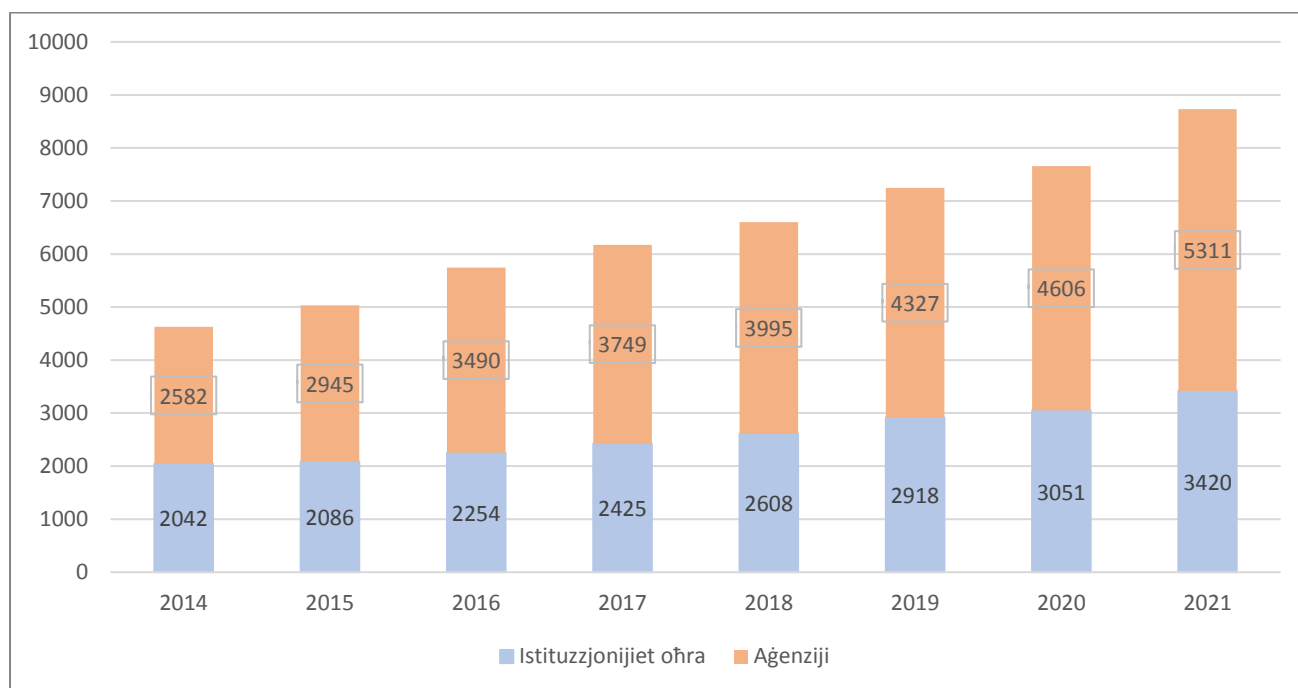
	FGII			FGIII			FGIV			Totali	%
	M	F	TOTAL	M	F	TOTAL	M	F	TOTAL		
AGRI	0	10	10	1	9	10	18	24	42	62	1,6 %
BUDG	1	7	8	6	16	22	6	18	24	54	1,4 %
CdP-OSP	0	11	11	0	0	0	0	0	0	11	0,3 %
CLIMA	2	9	11	0	3	3	4	3	7	21	0,5 %
CNECT	1	22	23	16	16	32	29	49	78	133	3,4 %
COMM	1	3	4	10	6	16	0	0	0	20	0,5 %
COMP	4	7	11	16	22	38	0	1	1	50	1,3 %
DEFIS	1	7	8	2	4	6	0	5	5	19	0,5 %
DĠT	13	31	44	0	1	1	29	68	97	142	3,6 %
DIGIT	1	4	5	12	11	23	40	14	54	82	2,1 %
EAC	1	11	12	8	13	21	1	12	13	46	1,2 %
ECFIN	0	0	0	3	4	7	27	34	61	68	1,7 %
ECHO	4	22	26	30	44	74	25	39	64	164	4,2 %
EMPL	2	22	24	13	23	36	25	36	61	121	3,1 %
ENER	3	6	9	7	15	22	2	1	3	34	0,9 %
ENV	1	16	17	5	8	13	5	5	10	40	1,0 %
ESTAT	5	19	24	11	11	22	8	28	36	82	2,1 %
FISMA	1	3	4	2	11	13	2	4	6	23	0,6 %
FPI	1	6	7	7	17	24	9	16	25	56	1,4 %
GROW	3	8	11	10	17	27	13	23	36	74	1,9 %
HERA	0	0	0	0	1	1	1	0	1	2	0,1 %
HOME	2	7	9	9	19	28	2	7	9	46	1,2 %
HR	21	81	102	20	38	58	9	12	21	181	4,6 %
IAS	1	2	3	1	0	1	1	4	5	9	0,2 %
INTPA	15	37	52	23	72	95	73	138	211	358	9,1 %
JRC	23	77	100	41	50	91	483	381	864	1055	26,7 %
JUST	3	9	12	4	15	19	3	3	6	37	0,9 %
MARE	1	4	5	7	22	29	2	9	11	45	1,1 %
MOVE	2	18	20	10	9	19	4	7	11	50	1,3 %
NEAR	4	25	29	18	60	78	29	54	83	190	4,8 %
OLAF	1	4	5	1	5	6	3	0	3	14	0,4 %
OP	0	1	1	5	10	15	0	1	1	17	0,4 %
REFORM	3	5	8	4	13	17	12	21	33	58	1,5 %
REGIO	3	14	17	30	40	70	6	23	29	116	2,9 %
RTD	3	18	21	12	19	31	70	102	172	224	5,7 %
SANTE	6	32	38	1	12	13	9	24	33	84	2,1 %
SCIC	8	30	38	3	1	4	0	0	0	42	1,1 %
SG	8	10	18	5	10	15	8	3	11	44	1,1 %
SJ	0	11	11	0	4	4	2	5	7	22	0,6 %
TAXUD	1	3	4	1	8	9	3	7	10	23	0,6 %
TRADE	3	12	15	5	6	11	0	4	4	30	0,8 %
TOTAL	153	624	777	359	665	1024	963	1185	2148	3949	100 %

4. PERSUNAL KUNTRATTWALI F'ISTITUZZJONIJIET U AĠENZJI OHRAJN

h) Introduzzjoni

L-ghadd ta' agenti kuntrattwali li jahdmu għall-istituzzjonijiet l-oħra żdied b'4,56 % bejn l-2019 u l-2020 u b'12,09 % bejn l-2020 u l-2021. Fir-rigward tal-aġenziji, iż-żieda hija ta' 12,10 % u 15,31 % rispettivament.

Tabella 18a - Tendenzi fid-diżaggregazzjoni tal-persunal kuntrattwali bejn istituzzjonijiet u aġenziji oħra



i) Aġenti kuntrattwali fl-istituzzjonijiet l-oħra

It-tabelli t'hawn taħt juru d-dizaggregazzjoni tal-aġenti kuntrattwali fl-istituzzjonijiet għajr il-Kummissjoni.

Tabella 19 a Dizaggregazzjoni tal-persunal kuntrattwali bejn l-istituzzjonijiet l-oħra fl-2020

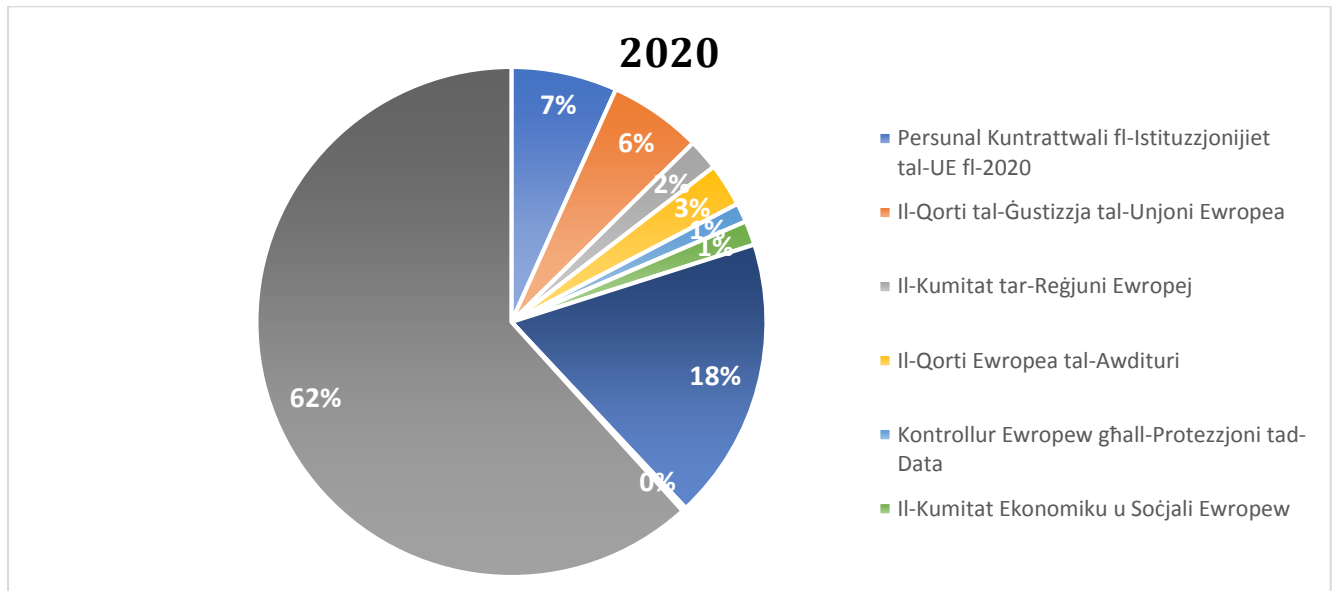


Tabella 19b Dizaggregazzjoni tal-persunal kuntrattwali bejn l-istituzzjonijiet l-oħra fl-2021

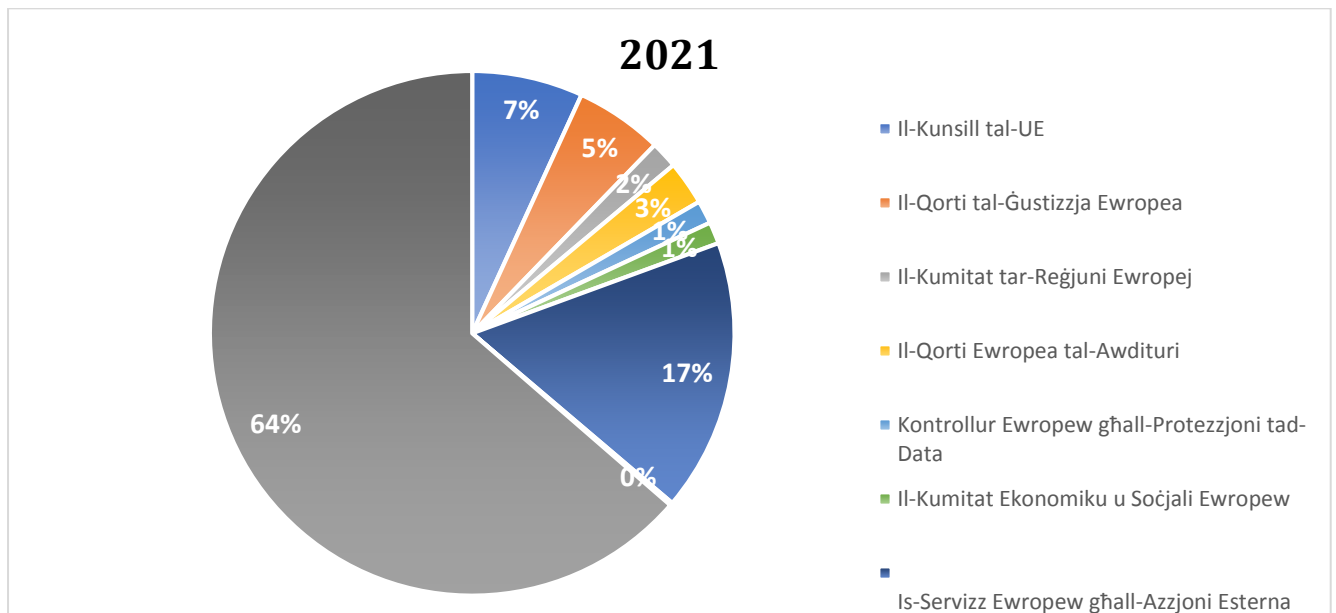


Tabella 20a — Diżaggregazzjoni skont il-ġeneru u l-grupp ta' funzjonijiet fl-istituzzjonijiet l-oħra fl-2020

	FGI			FGII			FGIII			FGIV			Totali
	F	M	Totali	F	M	Totali	F	M	Totali	F	M	Totali	
IL-KUMITAT TAR-REĠJUNI	8	17	25	8	2	10	2	2	4	9	12	21	60
IL-KUNSILL TAL-UNJONI EWROPEA	27	118	145	14	5	19	9	2	11	19	11	30	205
IL-QORTI TAL-AWDITURI	5	37	42	10	3	13	11	4	15	11	3	14	84
IL-QORTI TAL-ĠUSTIZZJA	6	83	89	12	12	24	38	18	56	7	4	11	180
IL-KONTROLLUR EWROPEW GĦALL-PROTEZZJONI TAD-DATA	0	0	0	6	2	8	7	5	12	11	6	17	37
IL-KUMITAT EKONOMIKU U SOĠJALI EWROPEW	8	14	22	12	2	14	4	2	6	3	2	5	47
IS-SERVIZZ EWROPEW GĦALL-AZZJONI ESTERNA	19	19	38	142	13	155	69	69	138	96	120	216	547
L-OMBUDSMAN EWROPEW	1	1	2	1	1	2	2	0	2	1	1	2	8
IL-PARLAMENT EWROPEW	237	730	967	135	41	176	242	150	392	206	142	348	1883
Totali	311	1019	1330	340	81	421	384	252	636	363	301	664	3051

Tabella 20b — Diżaggregazzjoni skont il-ġeneru u l-grupp ta' funzjonijiet fl-istituzzjonijiet l-oħra fl-2021

	FGI			FGII			FGIII			FGIV			Totali
	F	M	Totali	F	M	Totali	F	M	Totali	F	M	Totali	
IL-KUMITAT TAR-REĠJUNI	8	16	24	6	1	7	7	3	10	9	7	16	57
IL-KUNSILL TAL-UNJONI EWROPEA	27	120	147	14	3	17	20	4	24	30	16	46	234
IL-QORTI TAL-AWDITURI	5	36	41	13	3	16	13	5	18	14	4	18	93
IL-QORTI TAL-ĠUSTIZZJA	5	83	88	12	10	22	36	23	59	8	8	16	185
IL-KONTROLLUR EWROPEW GĦALL-PROTEZZJONI TAD-DATA				7	1	8	13	4	17	18	6	24	49
IL-KUMITAT EKONOMIKU U SOĠJALI EWROPEW	8	14	22	9	3	12	3	3	6	5	1	6	46
IS-SERVIZZ EWROPEW GĦALL-AZZJONI ESTERNA	17	18	35	140	14	154	70	85	155	106	124	230	574
L-OMBUDSMAN EWROPEW					1	1	2		2	3		3	6
IL-PARLAMENT EWROPEW	246	834	1080	158	38	196	285	242	527	222	151	373	2176
Totali	316	1121	1437	359	74	433	449	369	818	415	317	732	3420

Tabella 21 a — Dizaggregazzjoni skont in-nazzjonalità fl-istituzzjonijiet l-oħra fl-2020

	AT	BE	BG	CY	CZ	DE	DK	EE	EL	ES	FI	FR	HR	HU	IE	IT	LT	LU	LV	MT	NL	PL	PT	RO	SE	SI	SK	IR-RENJU UNIT	Oħrajn	Totali	
IL-KUMITAT TAR-REGJUNI	0	18	1	1	3	3	0	1	6	5	2	5	0	1	2	8	0	0	0	0	0	2	0	0	0	0	0	1	1	0	60
IL-KUNSILL TAL-UNJONI EWROPEA	2	77	5	1	2	4	0	2	8	19	2	10	1	1	0	36	0	1	0	2	1	8	8	7	3	0	2	3	0	205	
IL-QORTI TAL-AWDITURI	1	7	1	0	0	5	0	3	8	3	1	21	0	2	0	10	3	5	1	0	0	0	9	2	0	2	0	0	0	84	
IL-QORTI TAL-ĠUSTIZZJA		14	3	0	3	8	2	2	8	7	2	62	2	4	3	15	2	6	1	1	2	5	14	4	2	3	2	3		180	
IL-KONTROLLUR EWROPEW GHALL-PROTEZZJONI TAD-DATA	0	7	2	0	0	1	0	0	5	2	0	5	0	0	0	6	0	0	0	0	1	3	2	1	0	0	0	2	0	37	
IL-KUMITAT EKONOMIKU U SOĊJALI EWROPEW	1	14	0	0	1	0	0	0	3	7	0	2	0	0	0	9	1	0	0	0	0	0	4	4	0	0	1	0	0	47	
IS-SERVIZZ EWROPEW GHALL-AZZJONI ESTERNA	7	121	20	3	3	25	1	4	19	51	6	85	3	9	6	74	6	0	5	0	7	13	23	41	3	2	4	5	1	547	
L-OMBUDSMAN EWROPEW	0	1	0	0	0	1	0	0	1	0	0	1	0	0	1	0	1	0	0	0	1	1	0	0	0	0	0	0	0	8	
IL-PARLAMENT EWROPEW	12	443	43	6	14	58	8	10	99	153	13	356	20	27	17	198	14	10	6	4	24	64	76	131	13	14	15	26	9	1883	
Total Kumplessiv	23	702	75	11	26	105	11	22	157	247	26	547	26	44	29	356	27	22	13	7	36	96	136	190	21	21	25	40	10	3051	

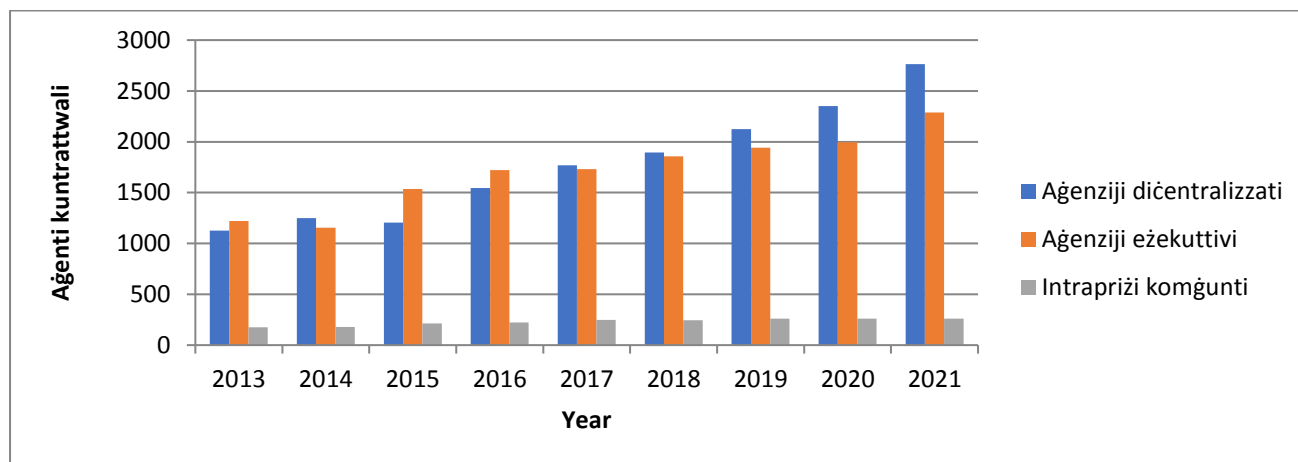
Tabella 21b — Dizaggregazzjoni skont in-nazzjonalità fl-istituzzjonijiet l-oħra fl-2021

	AT	BE	BG	CY	CZ	DE	DK	EE	EL	ES	FI	FR	HR	HU	IE	IT	LT	LU	LV	MT	NL	PL	PT	RO	SE	SI	SK	Oħrajn	Totali
IL-KUMITAT TAR-REGJUNI	0	18	0	1	2	5	0	1	4	6	0	4	0	1	2	8	0	0	0	0	0	1	0	1	0	0	2	1	57
IL-KUNSILL TAL-UNJONI EWROPEA	2	81	4	1	2	6	0	2	10	26	2	14	1	1	4	40	0	1	2	0	1	9	10	7	3	1	2	2	234
IL-QORTI TAL-AWDITURI	0	8	1	1	0	6	0	2	7	8	1	20	1	2	2	10	4	4	1	0	0	0	9	2	0	3	0	1	93
IL-QORTI TAL-ĠUSTIZZJA	0	16	2	0	3	5	1	2	8	10	2	64	1	5	3	17	2	6	1	1	2	5	12	5	2	3	2	5	185
IL-KONTROLLUR EWROPEW GHALL-PROTEZZJONI TAD-DATA	0	7	4	0	0	2	0	0	7	4	0	8	0	0	0	10	0	0	0	0	0	2	1	1	0	0	1	2	49
IL-KUMITAT EKONOMIKU U SOĊJALI EWROPEW	1	14	0	0	0	1	0	0	5	5	1	4	0	0	0	7	1	0	0	0	0	0	4	3	0	0	0	0	46
IS-SERVIZZ EWROPEW GHALL-AZZJONI ESTERNA	8	123	19	3	3	25	1	4	28	54	7	79	2	10	5	73	9	0	5	0	9	17	27	45	2	4	4	8	574
L-OMBUDSMAN EWROPEW	0	0	0	0	0	1	0	0	0	1	0	2	0	0	1	0	0	0	0	0	0	1	0	0	0	0	0	0	6
IL-PARLAMENT EWROPEW	15	527	44	5	14	72	8	15	112	174	15	396	23	24	17	236	17	15	5	6	32	51	93	184	16	16	17	27	2176
Total Kumplessiv	26	794	75	11	24	123	10	26	181	288	28	591	28	43	34	401	33	26	14	7	44	86	156	248	23	27	28	46	3420

j) Personal kuntrattwali fl-aġenziji

It-tabella li ġejja turi l-evoluzzjoni tal-ġhadd ta' personal kuntrattwali fl-aġenziji mill-2013.

Tabella 22a - Dizaggregazzjoni tal-personal kuntrattwali skont it-tip tal-aġenzija bejn l-2013 u l-2021



Fl-2020, 51,1 % tal-personal kuntrattwali kienu impjegati f'aġenziji deċentralizzati, 43,3 % f'aġenziji eżekuttivi u 5,6 % f'imprizi kongunti. Fl-2021, 52,0 %, 43,1 % u 4,9 % rispettivament. Dawn iċ-ċifri huma konformi maż-żieda osservata fis-sehem relattiv tal-aġenziji deċentralizzati u tnaqqis fis-sehem relattiv tal-aġenziji eżekuttivi u l-Imprizi Kongunti.

Tabella 22b - Dizaggregazzjoni tal-personal kuntrattwali skont it-tip tal-aġenzija bejn l-2013 u l-2021

	2013	2014	2015	2016	2017	2018	2019	2020	2021
Aġenziji deċentralizzati	44,6 %	48,3 %	40,8 %	44,3 %	47,2 %	47,4 %	49,1 %	51,1 %	52,0 %
Aġenziji eżekuttivi	48,5 %	44,7 %	52,0 %	49,3 %	46,2 %	46,5 %	44,9 %	43,3 %	43,1 %
Intrapriži kongunti	6,9 %	7,0 %	7,2 %	6,4 %	6,6 %	6,1 %	6,0 %	5,6 %	4,9 %

Dizaggregazzjoni skont il-grupp ta' funzjonijiet, il-ġeneru u n-nazzjonalità huma kif ġej.

Tabella 23 a - Dizaggregazzjoni skont il-grupp ta' funzjonijiet fl-2020

	GFI		GFII		GFIII		GFIV		TOTAL	
Aġenziji deċentralizzati	45	60,0 %	273	42,3 %	811	48,1 %	1223	55,6 %	2352	51,1 %
Aġenziji eżekuttivi	29	38,7 %	349	54,0 %	770	45,7 %	847	38,5 %	1995	43,3 %
Intrapriži kongunti	1	1,3 %	24	3,7 %	104	6,2 %	130	5,9 %	259	5,6 %

Tabella 23b - Dizaggregazzjoni skont il-grupp ta' funzjonijiet fl-2021

	GFI		GFII		GFIII		GFIV		TOTAL	
Aġenziji deċentralizzati	45	57,7 %	222	39,3 %	918	48,2 %	1578	57,1 %	2763	52,0 %
Aġenziji eżekuttivi	32	41,0 %	320	56,6 %	881	46,3 %	1054	38,1 %	2287	43,1 %

Intrapriži kongunti	1	1,3 %	23	4,1 %	104	5,5 %	133	4,8 %	261	4,9 %
---------------------	---	-------	----	-------	-----	-------	-----	-------	-----	-------

Tabella 24a - Dizaggregazzjoni skont il-grupp ta' funzjonijiet u l-generu fl-2020

			FGI			FGII			FGIII			FGIV			Totali
			F	M	Totali	F	M	Totali	F	M	Totali	F	M	Totali	
			10	35	45	215	58	273	557	254	811	602	621	1223	2352
Aġenziji decentralizzati															
BEREC	Riga, LV	L-Aġenzija għall-Appoġġ ta' BEREC			0	3	1	4		5	5	6	5	11	20
Copernicus	Angers, FR	L-Uffiċċju Komunitarju tal-Varjetajiet tal-Pjanti			0			0		2	2		2	2	4
EUROJUST	L-Aja, NL	Eurojust			0	4	1	5	12	1	13	3	3	6	24
EU-OSHA	Bilbao, ES	L-Aġenzija Ewropea għas-Sigurtà u s-Saħħa fuq il-Post tax-Xogħol			0	8	1	9	11	2	13	3	2	5	27
EASO	Il-Belt Valletta, MT	L-Uffiċċju Ewropew ta' Appoġġ fil-qasam tal-Azil			0	11	6	17	9	11	20	34	18	52	89
EBA	Parigi, FR	L-Awtorità Bankarja Ewropea			0			0	5	3	8	26	11	37	45
FRONTEX	Varsavja, PL	L-Aġenzija Ewropea għall-Gwardja tal-Fruntiera u tal-Kosta		19	19	8	1	9	80	11	91	66	202	268	387
ECDC	Stokkolma, SE	Ċentru Ewropew għall-Prevenzjoni u l-Kontroll tal-Mard		2	2	10	3	13	31	5	36	36	20	56	107
CEDEFOP	Thesaloniki, EL	Iċ-Ċentru Ewropew għall-Iżvilupp ta' Tahriġ Vokazzjonali		3	3	11	1	12		2	2	1	2	3	20
ECHA	Helsinki, FI	L-Aġenzija Ewropea għas-Sustanzi Kimiċi	3		3	27	7	34	26	29	55	20	19	39	131
ŽEE	Copenhagen, DK	L-Aġenzija Ewropea għall-Ambjent			0	8		8	9	3	12	36	24	60	80
EFCA	Vigo, ES	L-Aġenzija Ewropea għall-Kontroll tas-Sajd	1		1	1		1	8	1	9	3		3	14
L-EFSA	Parma, IT	L-Awtorità Ewropea dwar is-Sigurtà fl-Ikel	1		1	15	4	19	5	4	9	62	32	94	123
EUROFUND	Dublin, IE	Il-Fondazzjoni Ewropea għat-Titjib tal-Kondizzjonijiet tal-Hajja u tax-Xogħol			0	2	1	3	2	1	3	3	2	5	11
GSA	Praga, CZ	L-Aġenzija tal-GNSS Ewropea			0	1		1	7	5	12	22	26	48	61
EIGE	Vilnius, LT	L-Istitut Ewropew għall-Ugwaljanza bejn is-Sessi			0	3		3	7	1	8	1	2	3	14
EIOPA	Frankfurt a.M., DE	L-Awtorità Ewropea tal-Assigurazzjoni u l-Pensjonijiet tax-Xogħol			0	1		1	20	1	21	4	4	8	30
L-ALE	Bratislava, SK	L-Awtorità Ewropea tax-Xogħol			0			0	3	1	4	6		6	10
Aġenzija Marittima Ewropea tas-Sigurtà	Lisbona, PT	L-Aġenzija Ewropea għas-Sigurtà Marittima		2	2	14	4	18	6	3	9	8	9	17	46
EMA	Amsterdam, NL	L-Aġenzija Ewropea għall-Mediċini	2		2	25	1	26	55	22	77	69	25	94	199
ĊESD/DVD	Lisbona, PT	Iċ-Ċentru Ewropew għall-Monitoraġġ tad-Droga u d-Dipendenza fuq id-Droga		2	2	13	1	14	5	2	7	4	4	8	31
UPPE	Lussemburgu, LU	L-Uffiċċju tal-Prosekutur Pubbliku Ewropew			0		3	3	1		1	1	2	3	7
AETS	Parigi, FR	L-Awtorità Ewropea tat-Titoli u s-Swieq			0			0	19	5	24	17	29	46	70
ETF	Turin, IT	Il-Fondazzjoni Ewropea għat-Tahriġ			0	7	2	9	18	2	20	9	3	12	41
ENISA	Heraklion, EL	L-Aġenzija tal-Unjoni Ewropea għaċ-Ċibersigurtà		1	1			0	5	4	9	11	6	17	27
Codice BNL DEU DNK ESP FRA	Vjenna, AT	L-Aġenzija tal-Unjoni Ewropea għad-Drittijiet Fundamentali			0	3	1	4	6	4	10	12	7	19	33
EUROPOL	L-Aja, NL	L-Aġenzija tal-Unjoni Ewropea għall-Kooperazzjoni fl-Infurzar tal-Liġi	1		1	30	20	50	65	43	108	16	31	47	206
CEPOL	Budapest, HU	L-Aġenzija tal-Unjoni Ewropea għat-Tahriġ fl-Infurzar tal-Liġi			0			0	20	6	26	10	10	20	46
ERA	Valenciennes, FR	L-Aġenzija tal-Unjoni Ewropea għall-Ferroviji	2	1	3	7		7	2	3	5	4	13	17	32
ACER	Ljubljana, SL	L-Aġenzija tal-Unjoni Ewropea għall-Kooperazzjoni tar-Regolaturi tal-Energija			0			0	3	1	4	9	17	26	30
EU-LISA	Tallinn, EE; Strasburgu, FR	L-Aġenzija Ewropea għat-Tmexxija Operattiva tas-Sistemi tal-IT fuq Skala Kbira fl-Ispazju ta' Libertà, Sigurtà u Ġustizzja			0			0	14	13	27	18	37	55	82
EASA	Cologne, DE	L-Aġenzija tas-Sikurezza tal-Avjazzjoni tal-Unjoni Ewropea			0			0	41	19	60	12	16	28	88
FSE	Valencia (ES) Palermo (IT)	L-Uffiċċju tal-Proprietà Intellettwali tal-Unjoni Ewropea		5	5	1		1	57	33	90	62	37	99	195
CDT	Il-Lussemburgu, LU	Iċ-Ċentru tat-Traduzzjoni għall-Korpi tal-Unjoni Ewropea			0	2		2	5	6	11	8	1	9	22
Aġenziji eżekuttivi			15	14	29	307	42	349	508	262	770	530	317	847	1995
CHAFEA	Lussemburgu, LU	L-Aġenzija Eżekuttiva għall-Konsumatur, is-Saħħa, l-Agrikoltura u l-Ikel		1	1	4		4	7	5	12	25	15	40	57
EACEA	Brussell, BE	L-Aġenzija Eżekuttiva għall-Edukazzjoni, l-Awdjoviziv u l-Kultura	2	3	5	55	8	63	110	65	175	71	22	93	336
ERCEA	Brussell, BE	L-Aġenzija Eżekuttiva Ewropea għall-Kunsill Ewropew tar-Riċerka	4	3	7	73	14	87	89	52	141	89	56	145	380
EASME	Brussell, BE	L-Aġenzija Eżekuttiva għall-Intrapriži Żgħar u Medji		2	2	31	4	35	94	39	133	126	81	207	377
INEA	Brussell, BE	L-Aġenzija Eżekuttiva għall-Innovazzjoni u n-Networks	3		3	28	2	30	52	29	81	77	49	126	240
REA	Brussell, BE	L-Aġenzija Eżekuttiva għar-Riċerka	6	5	11	116	14	130	156	72	228	142	94	236	605
Intrapriži kongunti			1	0	1	20	4	24	77	27	104	52	78	130	259
BBI	Brussell, BE	L-Impriża Kongunta dwar l-Industrija b'bażi Bijoloġika			0			0	3	2	5	4	1	5	10
Clean Sky	Brussell, BE	L-Impriża Kongunta Clean Sky 2			0			0	2	4	6	1		1	7
ECSEL	Brussell, BE	ECSEL Impriża Kongunta	1		1	4		4	7	2	9	1	1	2	16
EHPC	Brussell, BE	L-Impriża Kongunta għall-Computing ta' Prestazzjoni Għolja Ewropew			0	1	1	2	1	2	3	1	1	2	7
EIT	Budapest, HU	L-Istitut Ewropew tal-Innovazzjoni u t-Teknoloġija			0	1	1	2	6	5	11	7	2	9	22
FCH2	Brussell, BE	L-Impriża Kongunta taċ-Ċelloli tal-Fjuwil u l-Idroġenu 2			0	1		1		1	1		1	1	3
F4E	Barcellona, ES	L-Impriża Kongunta Fuzjoni għall-Energija			0	11	1	12	48	6	54	29	66	95	161
IMI2	Brussell, BE	L-Impriża Kongunta IMI 2			0	1		1	9	2	11		3	3	15
SESAR	Brussell, BE	L-Impriża Kongunta SESAR			0			0			0	2		2	2
S2R	Brussell, BE	L-Impriża Kongunta Shift2Rail			0	1	1	2	1	3	4	7	3	10	16
Total tal-Aġenziji			26	49	75	542	104	646	1142	543	1685	1184	1016	2200	4606

Tabella 24b - Dizaggregazzjoni skont il-grupp ta' funzjonijiet u l-generu fl-2021

			FGI			FGII			FGIII			FGIV			Totali		
			F	M	Totali	F	M	Totali	F	M	Totali	F	M	Totali	F	M	
			10	35	45	165	57	222	629	289	918	769	809	1578	2763		
Aġenziji deċentralizzati																	
BEREC	Riga, LV	L-Aġenzija għall-Appoġġ ta' BEREC				4		4	1	4	5	7	5	12			21
Copernicus	Angers, FR	L-Uffiċċju Komunitarju tal-Varjetajiet tal-Pjanti								2	2	2	1	3			5
EU-OSHA	Bilbao, ES	L-Aġenzija Ewropea għas-Sigurtà u s-Saħħa fuq il-Post tax-Xogħol				6	1	7	12	3	15	3	3	6			28
EASO	Il-Belt Valletta, MT	L-Uffiċċju Ewropew ta' Appoġġ fil-qasam tal-Azil				7	6	13	32	19	51	72	30	102			166
EBA	Parigi, FR	L-Awtorità Bankarja Ewropea							5	2	7	26	15	41			48
FRONTEX	Varsavja, PL	L-Aġenzija Ewropea għall-Gwardja tal-Fruntiera u tal-Kosta		21	21	5	1	6	82	17	99	102	279	381			507
ECDC	Stokkolma, SE	Ċentru Ewropew għall-Prevenzjoni u l-Kontroll tal-Mard		1	1	10	1	11	31	7	38	42	28	70			120
CEDEFOP	Thesaloniki, EL	Iċ-Ċentru Ewropew għall-Iżvilupp ta' Tahriġ Vokazzjonali		3	3	9	1	10		1	1	1	3	4			18
ECHA	Helsinki, FI	L-Aġenzija Ewropea għas-Sustanzi Kimiċi	3		3	23	6	29	32	28	60	23	18	41			133
ŽEE	Copenhagen, DK	L-Aġenzija Ewropea għall-Ambjent				8		8	7	4	11	38	24	62			81
EFCA	Vigo, ES	L-Aġenzija Ewropea għall-Kontroll tas-Sajd	1		1	1		1	8		8	2		2			12
L-EFSA	Parma, IT	L-Awtorità Ewropea dwar is-Sigurtà fl-Ikel	1		1	14	5	19	7	4	11	66	44	110			141
EUROFUND	Dublin, IE	Il-Fondazzjoni Ewropea għat-Titjib tal-Kondizzjonijiet tal-Ħajja u tax-Xogħol				2	1	3	1	1	2	5	3	8			13
EIGE	Vilnius, LT	L-Istitut Ewropew għall-Ugwaljanza bejn is-Sessi				1	1	2	6	1	7	1	2	3			12
EIOPA	Frankfurt a.M., DE	L-Awtorità Ewropea tal-Assigurazzjoni u l-Pensjonijiet tax-Xogħol				1		1	21	3	24	5	4	9			34
L-ALE	Bratislava, SK	L-Awtorità Ewropea tax-Xogħol							4	3	7	3	1	4			11
Aġenzija Marittima Ewropea tas-Sigurtà	Lisbona, PT	L-Aġenzija Ewropea għas-Sigurtà Marittima		2	2	14	4	18	5	4	9	8	13	21			50
EMA	Amsterdam, NL	L-Aġenzija Ewropea għall-Mediċini	2		2				83	24	107	68	28	96			205
ĊESDVD	Lisbona, PT	Iċ-Ċentru Ewropew għall-Monitoraġġ tad-Droga u d-Dipendenza fuq id-Droga		1	1	9	3	12	9	4	13	5	5	10			36
UPPE	Lussemburgu, LU	L-Uffiċċju tal-Prosekutur Pubbliku Ewropew	0	0	0	0	3	3	8	4	12	5	10	15			30
AETS	Parigi, FR	L-Awtorità Ewropea tat-Titoli u s-Swieq							25	5	30	21	34	55			85
ETF	Turin, IT	Il-Fondazzjoni Ewropea għat-Tahriġ				4	2	6	18	3	21	12	2	14			41
EUROJUST	L-Aja, NL	L-Aġenzija tal-Unjoni Ewropea għall-Kooperazzjoni fil-Gustizzja Kriminali				3	1	4	18	4	22	9	7	16			42
ENISA	Heraklion, EL	L-Aġenzija tal-Unjoni Ewropea għaċ-Ċibersigurtà		1	1				5	3	8	11	8	19			28
Codice BNL DEU DNK ESP FRA	Vjenna, AT	L-Aġenzija tal-Unjoni Ewropea għad-Drittijiet Fundamentali				4		4	5	6	11	12	7	19			34
EUROPOL	L-Aja, NL	L-Aġenzija tal-Unjoni Ewropea għall-Kooperazzjoni fl-Infurzar tal-Liġi	1		1	30	21	51	66	48	114	31	40	71			237
CEPOL	Budapest, HU	L-Aġenzija tal-Unjoni Ewropea għat-Tahriġ fl-Infurzar tal-Liġi							23	9	32	10	16	26			58
ERA	Valenciennes, FR	L-Aġenzija tal-Unjoni Ewropea għall-Ferroviji	2	1	3	7		7	2	3	5	6	16	22			37
ACER	Ljubljana, SL	L-Aġenzija tal-Unjoni Ewropea għall-Kooperazzjoni tar-Regolaturi tal-Energija							4	4	8	11	16	27			35
EU-LISA	Tallinn, EE; Strasburgu, FR	L-Aġenzija Ewropea għat-Tmexxija Operattiva tas-Sistemi tal-IT fuq Skala Kbira fl-Ispazju ta' Libertà, Sigurtà u Gustizzja				2		2	21	20	41	20	44	64			107
EUSPA	Praga, CZ	L-Aġenzija tal-Unjoni Ewropea għall-Programm Spazjali				1		1	7	5	12	19	24	43			56
EASA	Cologne, DE	L-Aġenzija tas-Sikurezza tal-Avjazzjoni tal-Unjoni Ewropea							40	18	58	11	16	27			85
FSE	Valencia (ES) Palermo (IT)	L-Uffiċċju tal-Proprietà Intellettwali tal-Unjoni Ewropea		5	5				33	19	52	106	61	167			224
CDT	Il-Lussemburgu, LU	Iċ-Ċentru tat-Traduzzjoni għall-Korpi tal-Unjoni Ewropea							8	7	15	6	2	8			23
Aġenziji eżekuttivi			18	14	32	280	40	320	610	271	881	646	408	1054			2287
CINEA	Brussell, BE	L-Aġenzija Eżekuttiva Ewropea għall-Klima, għall-Infrastruttura u għall-Ambjent	3		3	35	4	39	70	33	103	129	90	219			364
EACEA	Brussell, BE	L-Aġenzija Eżekuttiva Ewropea għall-Edukazzjoni u għall-Kultura	3	3	6	48	8	56	123	64	187	77	25	102			351
HaDEA	Brussell, BE	L-Aġenzija Eżekuttiva Ewropea għas-Saħħa u għall-Qasam Digitali		1	1	28	3	31	54	22	76	91	53	144			252
EISMEA	Brussell, BE	L-Aġenzija Eżekuttiva Ewropea għall-Kunsill Ewropew tal-Innovazzjoni u għall-SMEs		1	1	28	2	30	72	34	106	85	53	138			275
ERCEA	Brussell, BE	L-Aġenzija Eżekuttiva Ewropea għall-Kunsill Ewropew tar-Riċerka	5	3	8	68	11	79	93	47	140	84	58	142			369
REA	Brussell, BE	L-Aġenzija Eżekuttiva għar-Riċerka	7	6	13	73	12	85	198	71	269	180	129	309			676
Intrapriži konġunti			1	0	1	19	4	23	76	28	104	51	82	133			261
IMPRIŻA KONGUNTA CBE	Brussell, BE	Impriża Kongunta Ewropa Ċirkolari b'Baži Bijoloġika							1	3	4	4	1	5			9
CAJU	Brussell, BE	Impriża Kongunta għal Avjazzjoni Nadifa							2	2	4	1		1			5
CHP	Brussell, BE	Impriża Kongunta għal Idroġenu Nadif				1		1		1	1						2
IL-FERROVIJI TAL-UE	Brussell, BE	Impriża Kongunta għal Sistema Ferrovjarja tal-Ewropa				1		1	2	3	5	3	4	7			13
EHPC	Brussell, BE	Impriża Kongunta għall-Computing ta' Prestazzjoni Għolja Ewropew				1	1	2	2	2	4	4	1	5			11
EIT	Budapest, HU	L-Istitut Ewropew tal-Innovazzjoni u t-Teknoloġija					1	1	6	5	11	6	3	9			21
F4E	Barcellona, ES	Impriża Kongunta Fużjoni għall-Energija				12	2	14	46	8	54	31	69	100			168
IHI JU	Brussell, BE	L-Impriża Kongunta Inizjattiva għal Saħħa Innovattiva				1		1	7	2	9		3	3			13
KDT JU	Brussell, BE	Impriża Kongunta għal Teknoloġiji Digitali Ewlenin	1		1	3		3	10	2	12	1	1	2			18
SESAR	Brussell, BE	Impriża Kongunta SESAR										1		1			1
Total tal-Aġenziji			29	49	78	464	101	565	1315	588	1903	1466	1299	2765			5311

Tabella 25 a - Diżaggregazzjoni skont in-nazzjonalità fl-2020

			AT	BE	BG	CY	CZ	DE	DK	EE	EL	ES	FI	FR	HR	HU	IE	IT	LT	LU	LV	MT	NL	PL	PT	RO	SE	SI	SK	IR-RENUJU UNIT	Oħrajn	Totali	
Aġenziji deċentralizzati			18	65	73	7	34	82	15	27	221	292	56	144	34	76	28	298	51	2	34	14	84	241	127	188	42	27	31	32	9	2352	
BEREC	Riga, LV	L-Aġenzija għall-Appoġġ ta' BEREC				1	1											2	2		12		1			1							20
Copernicus	Angers, FR	L-Uffiċċju Komunitarju tal-Varjetajiet tal-Pjanti									1	3		2				1															4
EUROJUST	L-Aja, NL	Eurojust	2		1						1	3		1			1	4	1		1		3				6					24	
EU-OSHA	Bilbao, ES	L-Aġenzija Ewropea għas-Sigurtà u s-Saħħa fuq il-Post tax-Xogħol			1					1	1	19		1			1	1									1	1				27	
EASO	Il-Belt Valletta, MT	L-Uffiċċju Ewropew ta' Appoġġ fil-qasam tal-Azil		2	2					2	12	6	1	7	1	3	1	22	2			12		5	3	2	2			1	1	2	89
EBA	Parigi, FR	L-Awtorità Bankarja Ewropea	1		2			3				5	1	3	2	1		8	1				1	2	5	2	2	2	1	3		45	
FRONTEX	Varsavja, PL	L-Aġenzija Ewropea għall-Gwardja tal-Fruntiera u tal-Kosta		4	7	1	1	2		1	53	24	2	3	6	6	2	12	14		6	1	1	155	29	48	1	5	2		1	387	
ECDC	Stokkolma, SE	Iċ-Ċentru Ewropew għall-Prevenzjoni u l-Kontroll tal-Mard	1	2	2		1	6	1	2	3	4	4	7	2	1		9	4		1		1	10	5	11	28	1		1		107	
CEDEFOP	Thesaloniki, EL	Iċ-Ċentru Ewropew għall-Iżvilupp ta' Tahrig Vokazzjonali			1		1				17							1														20	
ECHA	Helsinki, FI	L-Aġenzija Ewropea għas-Sustanzi Kimiċi	1	2	7	1	1	3		2	11	14	36	7		3	2	12			2		2	5	4	10		1	1	3	1	131	
ŽEE	Copenhagen, DK	L-Aġenzija Ewropea għall-Ambjent	1	4				5	9		1	10	3	7	2	5	1	9	4				1	3	6	2		2	2	2	1	80	
EFCA	Vigo, ES	L-Aġenzija Ewropea għall-Kontroll tas-Sajd									10												1	2							1	14	
L-EFSA	Parma, IT	L-Awtorità Ewropea dwar is-Sigurtà fl-Ikel		4	3			8	1		13	9		5	1	3		57						6	2	3		1	4	3		123	
EUROFUND	Dublin, IE	Il-Fondazzjoni Ewropea għat-Titjib tal-Kondizzjonijiet tal-Ħajja u tax-Xogħol						1			2		1				3	2							1	1						11	
GSA	Praga, CZ	L-Aġenzija tal-GNSS Ewropea		1	3		16	1	1		7	6	1	3				6				1		1		10		1	2	1		61	
EIGE	Vilnius, LT	L-Istitut Ewropew għall-Ugwaljanza bejn is-Sessi									1		1	1	1				8		2											14	
EIOPA	Frankfurt a.M., DE	L-Awtorità Ewropea tal-Assigurazzjoni u l-Pensjonijiet tax-Xogħol		2	3		1	4		1	1	2	1	1	2			4			1					5			2			30	
L-ALE	Bratislava, SK	L-Awtorità Ewropea tax-Xogħol						1			1	1		1				3							2				1			10	
L-Aġenzija Marittima Ewropea tas-Sigurtà	Lisbona, PT	L-Aġenzija Ewropea għas-Sigurtà Marittima		5	1			2			2	8			1			4					1		19	1	1			1		46	
EMA	Amsterdam, NL	L-Aġenzija Ewropea għall-Mediċini	3	5	13	1	3	4		2	19	27		15	3	9	2	32	6		2		1	14	11	12	3	1	4	6	1	199	
ĊESDVD	Lisbona, PT	Iċ-Ċentru Ewropew għall-Monitoraġġ tad-Droga u d-Dipendenza fuq id-Droga		3	1		1						1	2				3						2	16	2						31	
UPPE	Lussemburgu, LU	L-Uffiċċju tal-Prosekutur Pubbliku Ewropew	0	1	0	0	0	0	0	0	1	1	0	0	0	0	1	1	0	0	0	0	0	0	0	0	2	0	0	0	0	7	
AETS	Parigi, FR	L-Awtorità Ewropea tat-Titoli u s-Swieq	1	4	1			1	1		8	4		18		3	1	13			2		3	4		5	1					70	
ETF	Turin, IT	Il-Fondazzjoni Ewropea għat-Tahrig	1	1			1	1		1	1	1					1	25			1			2		2		1	1	1		41	
ENISA	Heraklion, EL	L-Aġenzija tal-Unjoni Ewropea għaċ-Ċibersigurtà		1	2	1					17	1						1					1			2			1			27	
Codice BNL DEU DNK ESP FRA	Vjenna, AT	L-Aġenzija tal-Unjoni Ewropea għad-Drittijiet Fundamentali	5		1		3	1						5		2	2	2						4	3		1	1		1	2		33
EUROPOL	L-Aja, NL	L-Aġenzija tal-Unjoni Ewropea għall-Kooperazzjoni fl-Infurzar tal-Liġi		3	7	3	2	7		1	13	20	4	6	3	11	2	18	3	1			54	9	15	17	1	2	1	3		206	
CEPOL	Budapest, HU	L-Aġenzija tal-Unjoni Ewropea għat-Tahrig fl-Infurzar tal-Liġi	1							1	3	2			2	23		2						1	2	1	6			2		46	
ERA	Valenciennes, FR	L-Aġenzija tal-Unjoni Ewropea għall-Ferroviji		9				1			1	1		9	1		1		1				1	3	1	2				1		32	
ACER	Ljubljana, SL	L-Aġenzija tal-Unjoni Ewropea għall-Kooperazzjoni tar-Regolaturi tal-Enerġija		2	1			1			3	3		1	3		1	4						2				9				30	
EU-LISA	Tallinn, EE; Strasburg, FR	L-Aġenzija Ewropea għat-Tmexxija Operattiva tas-Sistemi tal-IT fuq Skala Kbira fl-Ispazju ta' Libertà, Sigurtà u Ġustizzja	1	3	4			2		11	16	2	1	14		1	2	4	1		3		1	2	1	13					82		
EASA	Cologne, DE	L-Aġenzija tas-Sikurezza tal-Avjazzjoni tal-Unjoni Ewropea		3	3		1	24		1	10	8		6	2	2	1	5	1				6	1	10		1	1	1	1	1	88	
FSE	Valencia (ES) Palermo (IT)	L-Uffiċċju tal-Proprietà Intellettwali tal-Unjoni Ewropea		4	6		1	3	2	1	5	97		15		1	3	26	3				5	4	2	9	1		4	3		195	
CDT	Il-Lussemburgu, LU	Iċ-Ċentru tat-Traduzzjoni għall-Korpi tal-Unjoni Ewropea			1						1		3	2	2		5			1	1		2		1	2			1			22	
Aġenziji eżekuttivi			10	428	70	6	11	58	2	5	176	195	12	197	19	34	9	361	27	4	5	3	18	92	40	153	10	10	20	20	0	1995	
CHAFEA	Il-Lussemburgu, LU	L-Aġenzija Eżekuttiva għall-Konsumatur, is-Saħħa, l-Agrikoltura u l-Ikel	1	4	1		2	2			6	5		5	1	2		11	2		1			4	1	7		2				57	
EACEA	Brussell, BE	L-Aġenzija Eżekuttiva għall-Edukazzjoni, l-Awdjoviziv u l-Kultura	2	97	7	1	1	14			15	24	4	43	1	8	3	66	5	2	1		4	8	9	9	1	1	5	5		336	
ERCEA	Brussell, BE	L-Aġenzija Eżekuttiva Ewropea għall-Kunsill Ewropew tar-Riċerka	1	96	15	1		11	1	1	38	31		37	4	10	2	57	2				4	16	7	40		1	3	2		380	
EASME	Brussell, BE	L-Aġenzija Eżekuttiva għall-Intrapriżi Żgħar u Medji	4	62	15	1	3	9		2	28	39	1	50	5	3		69	7	1		1	4	21	7	27	5	4	3	6		377	
INEA	Brussell, BE	L-Aġenzija Eżekuttiva għall-Innovazzjoni u n-Networks	1	31	8	2	2	7	1		29	29	2	22	5	1	2	38	7			2	2	18	6	18	1		4	2		240	
REA	Brussell, BE	L-Aġenzija Eżekuttiva għar-Riċerka	1	138	24	1	3	15		2	60	67	5	40	3	10	2	120	4	1	3		4	25	10	52	3	2	5	5		605	
Impriżi Kongunti			0	21	3	1	2	10	0	1	8	83	1	27	2	19	4	35	1	0	0	0	2	8	9	16	1	1	1	3	0	259	
BBI	Brussell, BE	L-Impriża Kongunta dwar l-Industrija b'bażi Bijoloġika			1						1	2				1		3								2						10	
Clean Sky	Brussell, BE	L-Impriża Kongunta Clean Sky 2		2							1						1	2								1						7	
ECSEL	Brussell, BE	Impriża Kongunta ECSEL		6							3	2		4										1								16	
EHPC	Brussell, BE	Impriża Kongunta għall-Computing ta' Prestazzjoni Għolja Ewropew		1				1			1			1				1								2						7	
EIT	Budapest, HU	L-Istitut Ewropew tal-Innovazzjoni u t-Teknoloġija											1	1	14			1					1	2		1			1			22	
FCH2	Brussell, BE	Impriża Kongunta taċ-Ċelloli tal-Fjuwil u l-Idroġenu 2		1																						2						3	
F4E	Barcellona, ES	Impriża Kongunta Fuzjoni għall-Enerġija		7	1		2	8		1	1	73	1	14	1	3	1	27	1				1	3	6	6	1			3		161	
IMI2	Brussell, BE	Impriża Kongunta IMI 2			1						2	3		2			1							2	2	2						15	

Tabella 25b - Dizaggregazzjoni skont in-nazzjonalità fl-2021

			AT	BE	BG	CY	CZ	DE	DK	EE	EL	ES	FI	FR	HR	HU	IE	IT	LT	LU	LV	MT	NL	PL	PT	RO	SE	SI	SK	Oħrajn	Totali
			23	72	88	10	41	96	16	31	330	60	183	46	90	33	401	58	2	36	21	84	264	144	221	39	29	39	276	30	2763
Aġenziji deċentralizzati																															
BEREC	Riga, LV	L-Aġenzija għall-Appoġġ ta' BEREC				1	1							1			2	2		13		1									21
Copernicus	Angers, FR	L-Uffiċċju Komunitarju tal-Varjetajiet tal-Pjanti								1		2					2														5
EU-OSHA	Bilbao, ES	L-Aġenzija Ewropea għas-Sigurtà u s-Saħħa fuq il-Post tax-Xogħol		1	1			1		1	19		1				1								1	1					28
EASO	Il-Belt Valletta, MT	L-Uffiċċju Ewropew ta' Appoġġ fil-qasam tal-Azil		2	3	4	1	1		2	9	1	8	3	4	1	65	3			15		5	5	3	1		1	28	1	166
EBA	Pariġi, FR	L-Awtorità Bankarja Ewropea	1	1	2		1	3			5	1	4	3	2		7	1				1	2	5	3	2	1	1	1	1	48
FRONTEX	Varsavja, PL	L-Aġenzija Ewropea għall-Gwardja tal-Fruntiera u tal-Kosta	3	5	18	1	2	5		2	31	4	6	8	10	3	23	17		6	3	1	173	36	68		6	5	70	1	507
ECDC	Stokkolma, SE	Iċ-Ċentru Ewropew għall-Prevenzjoni u l-Kontroll tal-Mard	1	4			1	7	1	2	3	4	8	2	1		10	4		1		1	11	6	12	30	2		8	1	120
CEDEFOP	Thesaloniki, EL	Iċ-Ċentru Ewropew għall-Iżvilupp ta' Tahriġ Vokazzjonali									1						1													16	18
ECHA	Helsinki, FI	L-Aġenzija Ewropea għas-Sustanzi Kimiċi	1	1	7	1	1	3		1	13	38	10	1	3	2	9			2		2	5	4	10		1	2	12	4	133
ŽEE	Copenhagen, DK	L-Aġenzija Ewropea għall-Ambjent	1	4				4	10		11	3	6	2	4		10	4				1	4	6	2		1	2	2	4	81
EFCA	Vigo, ES	L-Aġenzija Ewropea għall-Kontroll tas-Sajd									9												1	2							12
L-EFSA	Parma, IT	L-Awtorità Ewropea dwar is-Sigurtà fl-Ikel		3	4			9	1		11		8	2	2		70						6	4	4			4	11	2	141
EUROFUND	Dublin, IE	Il-Fondazzjoni Ewropea għat-Titjib tal-Kondizzjonijiet tal-Ħajja u tax-Xogħol					1			3		1			2	3							1	1			1				13
EIGE	Vilnius, LT	L-Istitut Ewropew għall-Ugwaljanza bejn is-Sessi									1	1						7		1			1							1	12
EIOPA	Frankfurt a.M., DE	L-Awtorità Ewropea tal-Assigurazzjoni u l-Pensjonijiet tax-Xogħol		2	3		1	5		1	2		1	2	1		5			2	1		2	4			1	1			34
L-ALE	Bratislava, SK	L-Awtorità Ewropea tax-Xogħol			1												2						2	2				3	1		11
L-Aġenzija Marittima Ewropea tas-Sigurtà	Lisbona, PT	L-Aġenzija Ewropea għas-Sigurtà Marittima		5	1			2		1	9			1			5					1	1	20	1					3	50
EMA	Amsterdam, NL	L-Aġenzija Ewropea għall-Mediċini	3	5	11	1	2	6	1	2	30		15	5	9	3	35	5		1		2	10	11	10	2	2	5	22	7	205
ĊESDVED	Lisbona, PT	Iċ-Ċentru Ewropew għall-Monitoraġġ tad-Droga u d-Dipendenza fuq id-Droga		4	1		1	1			2	1	3		1		3						2	14	3						36
UPPE	Lussemburgu, LU	L-Uffiċċju tal-Prosekutur Pubbliku Ewropew		3	2		1	2			1		2			3	7				1				5				3		30
AETS	Pariġi, FR	L-Awtorità Ewropea tat-Titoli u s-Swieq	1	2	1		1	4			3	1	21	1	3	1	20	1		2		2	6	1	4		1		9		85
ETF	Turin, IT	Il-Fondazzjoni Ewropea għat-Tahriġ	1	1			1	1		1	1					1	26			1			2		2		1		2		41
EUROJUST	L-Aja, NL	L-Aġenzija tal-Unjoni Ewropea għall-Kooperazzjoni fil-Gustizzja Kriminali	2	2	2		1			1	4		2		1	1	7	3		1		2	1	1	7		2		2		42
ENISA	Heraklion, EL	L-Aġenzija tal-Unjoni Ewropea għaċ-Ċibersigurtà			2	1											3						1		2			1	18		28
Codice BNL DEU DNK ESP FRA	Vjenna, AT	L-Aġenzija tal-Unjoni Ewropea għad-Drittijiet Fundamentali	7		2		3	1			1		5		2	2	2					2	2		1	1		1	2		34
EUROPOL	L-Aja, NL	L-Aġenzija tal-Unjoni Ewropea għall-Kooperazzjoni fl-Infurzar tal-Liġi		5	8	2	2	7			20	4	10	3	11	3	23	5	1			58	9	17	26	1	1	1	19	1	237
CEPOL	Budapest, HU	L-Aġenzija tal-Unjoni Ewropea għat-Tahriġ fl-Infurzar tal-Liġi			1				1	2			3	27		3						2	3	1	7			3	5		58
ERA	Valenciennes, FR	L-Aġenzija tal-Unjoni Ewropea għall-Ferroviji		10	1			1			1		10	1		1	1	1				1	2	1	3				2	1	37
ACER	Ljubljana, SL	L-Aġenzija tal-Unjoni Ewropea għall-Kooperazzjoni tar-Regolaturi tal-Enerġija		2	1			1			3		2	4	2	1	5						2				9		3		35
EU-LISA	Tallinn, EE; Strasburgu, FR	L-Aġenzija Ewropea għat-Tmexxija Operattiva tas-Sistemi tal-IT fuq Skala Kbira fl-Ispazju ta' Libertà, Sigurtà u Gustizzja	2	2	5		2	2		14	6	1	21	1	2	2	8			5		2	2	1	11		1		17		107
EUSPA	Praga, CZ	L-Aġenzija tal-Unjoni Ewropea għall-Programm Spazjali		1	2		16	1	1		6	1	4			6					1		1		8			2	5	1	56
EASA	Cologne, DE	L-Aġenzija tas-Sikurezza tal-Avjazzjoni tal-Unjoni Ewropea		4	3		1	24		1	7		6	2	2	1	4	1					6	1	10		1	1	8	2	85
FSE	Valencia (ES) Palermo (IT)	L-Uffiċċju tal-Proprietà Intellettwali tal-Unjoni Ewropea		3	5		2	3	2	1	113		23		1	6	28	3				4	6	2	9	1		4	7	1	224
CDT	Il-Lussemburgu, LU	Iċ-Ċentru tat-Traduzzjoni għall-Korpi tal-Unjoni Ewropea			1						3		3	2	1		5	1	1	1		1		1	2			1			23
Aġenziji eżekuttivi			13	455	84	9	16	67	2	5	221	242	13	211	24	37	13	412	32	4	7	5	21	99	54	176	13	10	24	18	2287
CINEA	Brussell, BE	L-Aġenzija Eżekuttiva Ewropea għall-Klima, għall-Infrastruttura u għall-Ambjent	4	50	7	3	3	8	1		42	47	4	37	8	3	1	64	10			1	4	24	7	24	3	2	4	3	364
EACEA	Brussell, BE	L-Aġenzija Eżekuttiva Ewropea għall-Edukazzjoni u għall-Kultura	2	97	8	1	2	15			18	28	4	44	1	5	2	70	6	2	1		4	7	9	12	1	1	5	6	351
HaDEA	Brussell, BE	L-Aġenzija Eżekuttiva Ewropea għas-Saħħa u għall-Qasam Diġitali	3	27	11	1	4	8		1	29	32		18	4	3	1	49	6		1	3		12	10	22		1	5	1	252
EISMEA	Brussell, BE	L-Aġenzija Eżekuttiva Ewropea għall-Kunsill Ewropew tal-Innovazzjoni u għall-SMEs	1	48	16		4	8			21	24		28	4	2	4	42	4	1	2	1	5	14	8	25	4	3	3	3	275
ERCEA	Brussell, BE	L-Aġenzija Eżekuttiva Ewropea għall-Kunsill Ewropew tar-Riċerka	2	93	13	2		11	1	1	36	30		37	3	13	2	55	3		1		4	12	7	36	1	1	3	2	369
REA	Brussell, BE	L-Aġenzija Eżekuttiva għar-Riċerka	1	140	29	2	3	17		3	75	81	5	47	4	11	3	132	3	1	2		4	30	13	57	4	2	4	3	676
Imprizi Kongunti			0	20	3	0	2	10	0	1	6	90	1	30	2	19	2	33	1	0	0	0	2	5	9	18	1	1	2	3	261
IMPRIŻA KONGUNTA CBE	Brussell, BE	Impriza Kongunta Ewropa Ċirkolari b'Bażi Bijoloġika			1							2				1		4									1				9
CAJU	Brussell, BE	Impriza Kongunta għal Avjazzjoni Nadifa		1								1							2								1				5
CHP	Brussell, BE	Impriza Kongunta għal Idroġenu Nadif		1																							1				2
IL-FERROVIJI TAL-UE	Brussell, BE	Impriza Kongunta għal Sistema Ferrovjarja tal-Ewropa		4								1		4		1									1			1	1		13

EHPC	Brussell, BE	Impriża Kongunta għall-Computing ta' Prestazzjoni Għolja Ewropew		1				2		1	1		1		1						1		2					11				
EIT	Budapest, HU	L-Istitut Ewropew tal-Innovazzjoni u t-Teknoloġija										1	1	13		1					1	1		2			1	21				
F4E	Barcellona, ES	Impriża Kongunta Fuzjoni għall-Enerġija		7	1		2	8		1	1	80	1	16	1	3	1	25	1			1	2	6	7	1		3	168			
IHI JU	Brussell, BE	Impriża Kongunta Inizjattiva għal Sahħa Innovattiva			1					1	3		2			1							2	3				13				
KDT JU	Brussell, BE	Impriża Kongunta għal Teknoloġiji Diġitali Ewlenin		6						3	2		5									1		1				18				
SESAR	Brussell, BE	Impriża Kongunta SESAR											1															1				
				36	547	175	19	59	173	18	37	662	74	424	72	146	48	846	91	6	43	26	107	368	207	415	53	40	65	503	51	5311

ANNEX

Lista ta' Direttorati Ġenerali, Servizzi u Uffiċċji fil-Kummissjoni Ewropea fil-31/12/2021

1. AGRI: Agrikoltura u l-Iżvilupp Rurali
2. BUDG: Baġit
3. CdP-OSP: Kumitat tal-Persunal - Trade Unions Rappreżentattivi u Assoċjazzjonijiet tal-Persunal
4. CLIMA: Azzjoni Klimatika
5. CNECT: Networks tal-Komunikazzjonijiet, il-Kontenut u t-Teknoloġija
6. COMM: Komunikazzjoni
7. COMP: Kompetizzjoni
8. DEFIS: Industrija tad-Difiza u l-Ispazju
9. DGT: Traduzzjoni
10. DIGIT: Informatika
11. EAC: Edukazzjoni, Żgħażaġh, Sport u Kultura
12. ECFIN: Affarijiet Ekonomiċi u Finanzjarji
13. id-DĠ ECHO: Protezzjoni Ċivili Ewropea u Operazzjonijiet tal-Għajnuna Umanitarja (ECHO)
14. EMPL: Impjiegi, Affarijiet Soċjali u Inkluzjoni
15. ENER: Energija
16. ENV: Ambjent
17. EPSO: Uffiċċju Ewropew għas-Selezzjoni tal-Persunal
18. ESTAT: L-Eurostat
19. FISMA: Stabilità Finanzjarja, Servizzi Finanzjarji, u Unjoni tas-Swieq Kapitali
20. FPI: Servizz tal-Istrumenti tal-Politika Barranija
21. GROW: Suq Intern, Industrija, Imprenditorija u SMEs
22. HERA: L-Awtorità għat-Thejjija u għar-Rispons f'Każ ta' Emergenza tas-Sahħa
23. HOME: Migrazzjoni u Affarijiet Interni
24. HR: Riżorsi Umani u Sigurtà
25. IAS: Servizz tal-Awditjar Intern
26. INTPA: Kooperazzjoni Internazzjonali u Żvilupp (DEVCO fl-2020)
27. JRC: Ċentru Kongunt tar-Riċerka
28. JUST: Ġustizzja u Konsumaturi
29. MARE: Affarijiet Marittimi u s-Sajd
30. MOVE: Mobbiltà u Trasport
31. NEAR: Viċinat u Negozjati għat-Tkabbir
32. OIB: L-Uffiċċju għall-Infrastruttura u l-Logistika fi Brussell
33. OIL: L-Uffiċċju għall-Infrastruttura u l-Logistika fil-Lussemburgu
34. OLAF: L-Uffiċċju Ewropew ta' Kontra l-Frodi
35. OP: Uffiċċju tal-Pubblikazzjonijiet
36. PMO: L-Uffiċċju tal-Amministrazzjoni u l-Hlas tal-Intitolamenti Individwali
37. REFORM: Appoġġ għar-Riforma Strutturali
38. REGIO: Politika Reġjonali u Urbana
39. RTD: Riċerka u Innovazzjoni
40. SANTE: Sahħa u s-Sikurezza Alimentari
41. SCIC: Interpretazzjoni
42. SG: Segretarjat Ġenerali
43. SJ: Servizz Legali
44. TAXUD: Tassazzjoni u Unjoni Doganali
45. TRADE: Kummerċ