



Vijeće
Europske unije

Bruxelles, 26. listopada 2023.
(OR. en)

14746/23

STAT 17
FIN 1098

POP RATNA BILJEŠKA

Od: Glavna tajnica Europske komisije, potpisala direktorica Martine
DEPREZ

Datum primitka: 25. listopada 2023.

Za: Thérèse BLANCHET, glavna tajnica Vijeća Europske unije

Br. dok. Kom.: COM(2023) 662 final

Predmet: IZVJEŠĆE KOMISIJE o zapošljavanju ugovornog osoblja 2020. i 2021.

Za delegacije se u prilogu nalazi dokument COM(2023) 662 final.

Priloženo: COM(2023) 662 final



Bruxelles, 25.10.2023.
COM(2023) 662 final

IZVJEŠĆE KOMISIJE
o zapošljavanju ugovornog osoblja 2020. i 2021.

Sadržaj

| | | |
|----|--|----|
| 1. | Uvod..... | 3 |
| | a) Opseg izvješća..... | 3 |
| | b) Ugovorno osoblje..... | 3 |
| 2. | Ugovorno osoblje u institucijama i agencijama..... | 5 |
| 3. | Ugovorno osoblje u Europskoj komisiji..... | 6 |
| | a) Promjene u zapošljavanju ugovornog osoblja u Komisiji..... | 6 |
| | b) Zastupljenost ugovornog osoblja u Komisiji po funkcijskoj skupini..... | 7 |
| | c) Zastupljenost ugovornog osoblja u Komisiji po spolu 2020. i 2021..... | 8 |
| | d) Zastupljenost ugovornog osoblja u Komisiji 2020. i 2021. po državljanstvu | 10 |
| | e) Zastupljenost ugovornog osoblja u Komisiji po glavnoj upravi..... | 21 |
| 4. | Ugovorno osoblje u ostalim institucijama i agencijama..... | 28 |
| | a) Uvod..... | 28 |
| | b) Ugovorno osoblje u ostalim institucijama..... | 29 |
| | c) Ugovorno osoblje u agencijama..... | 32 |
| | PRILOG..... | 38 |

1. UVOD

a) Opseg izvješća

Ovo se izvješće podnosi na temelju članka 79. stavka 3. Uvjeta zaposlenja ostalih službenika Europske unije, kojim je propisano da „Komisija podnosi godišnje izvješće o zapošljavanju ugovornog osoblja u kojem se navode broj članova osoblja, razina i vrsta radnih mjesta, zemljopisna uravnoteženost i proračunska sredstva osigurana za pojedine funkcijske skupine”. U izvješću se navode informacije koje se odnose na 2020. i 2021., a podaci su preuzeti 31. prosinca svake relevantne godine.

Izvješće sadržava podatke o 60 različitih subjekata podijeljenih između:

- a) Europske komisije;
- b) ostalih institucija Unije kako su utvrđene člankom 13. Ugovora o Europskoj uniji, uz iznimku Europske središnje banke, te tijela koja se smatraju institucijama za potrebe Pravilnika o osoblju na temelju njegova članka 1.b; i
- c) agencija, tj. tijela na koja se u skladu s aktima Unije o njihovu osnivanju primjenjuje Pravilnik o osoblju, kako je utvrđeno člankom 1.a stavkom 2. Pravilnika o osoblju¹. Ta tijela uključuju decentralizirane agencije, zajednička poduzeća², Europski institut za inovacije i tehnologiju (EIT) i izvršne agencije. U ovom su izvješću prvi put obuhvaćeni podaci o Uredu europskog javnog tužitelja (EPPO).

Podaci koji se odnose na Komisiju obuhvaćaju sve vrste ugovornog osoblja, tj. osoblja koje se financira sredstvima iz administrativnih, operativnih i istraživačkih proračunskih linija te iz prihoda koji proizlaze iz sporazumâ o razini usluga sklopljenih s drugim institucijama i tijelima³.

b) Ugovorno osoblje

Kategorija ugovornog osoblja uvedena je 2004. u okviru reforme Pravilnika o osoblju. Od tada ugovorno osoblje znatno pridonosi radu institucija obavljanjem poslova administrativne podrške uz niže troškove te osiguravanjem vještina koje u samim institucijama nisu uvijek na raspolaganju.

¹ Treba napomenuti da se Pravilnik o osoblju ne primjenjuje na Europsku središnju banku i Europsku investicijsku banku (uključujući Europski investicijski fond), koje su za svoje osoblje donijele posebna pravila u skladu s člankom 36. stavkom 1. Protokola br. 4 i člankom 11. stavkom 7. Protokola br. 5 priloženih Ugovorima. Osim toga, u izvješću se ne spominje Jedinostveni sanacijski odbor jer u njemu nema ugovornog osoblja. Ta su tijela stoga izvan opsega ovog izvješća.

² Vidjeti članak 187. UFEU-a.

³ Treba napomenuti da je u proračunskim podacima (koji se svake godine dostavljaju proračunskom tijelu zajedno s nacrtom proračuna – radni dokument, dijelovi II. i III.) naveden broj članova ugovornog osoblja u trenutku podnošenja nacrta proračuna (uključujući ugovorno osoblje čije se zapošljavanje financira iz namjenskih prihoda), odnosno: broj osoblja na dan 1. travnja godine N – 1 (pri čemu je N godina nacrta proračuna), izvršenje proračuna u godini N – 2 i zahtjevi za odobrena sredstva s procjenom ekvivalenta punog radnog vremena (EPRV) za godinu N. Zbog toga se, ovisno o izvoru podataka, pojavljuju određene razlike u broju članova ugovornog osoblja. Budući da su odobrena sredstva za vanjsko osoblje uključena u nekoliko proračunskih linija, a da nije utvrđena razlika među raznim kategorijama tog osoblja, proračunski podaci daju najbolje procjene na temelju vjerojatnih prosječnih troškova i raspodjela među kategorijama.

U člancima 3.a i 3.b Uvjeta zaposlenja ostalih službenika utvrđuju se uloga ugovornog osoblja i funkcije koje ono može obavljati.

Ugovorno osoblje iz članka 3.a jest osoblje koje nije raspoređeno na radno mjesto uvršteno u plan radnih mjesta predmetne institucije te koje je zaposleno radi obavljanja poslova u punom ili nepunom radnom vremenu:

- u instituciji: radi obavljanja isključivo fizičkih poslova ili poslova administrativne podrške iz funkcijske skupine I.,
- u predstavništvima i delegacijama EU-a, agencijama i drugim subjektima: radi obavljanja funkcija navedenih u članku 80. stavku 2. Uvjeta zaposlenja ostalih službenika u funkcijskim skupinama I., II., III. i IV.

Ugovorno osoblje iz članka 3.a sklapa ugovor koji se nakon prvog produljenja na određeno vrijeme može promijeniti u ugovor na neodređeno vrijeme.

Ugovorno osoblje iz članka 3.b (ili „pomoćno ugovorno osoblje”) zapošljava se u instituciji:

- radi obavljanja poslova, osim poslova iz članka 3.a stavka 1. točke (a) Uvjeta zaposlenja ostalih službenika, bez raspoređivanja na radno mjesto uvršteno u plan radnih mjesta predmetne institucije, ili
- radi zamjene dužnosnika ili člana privremenog osoblja koji privremeno ne može obavljati svoje dužnosti.

Ugovorno osoblje iz članka 3.b zapošljava se na ograničeno razdoblje, od najmanje tri mjeseca do najviše šest godina.

U članku 80. Uvjeta zaposlenja ostalih službenika utvrđen je odnos između svake funkcijske skupine (FS) i vrste poslova koji se obavljaju:

| Funkcijska skupina | Razred | Poslovi |
|---------------------------|---------------|---|
| IV. | od 13. do 18. | Administrativni, savjetnički, jezični i istovjetni tehnički poslovi, koji se obavljaju pod nadzorom dužnosnika ili privremenog osoblja. |
| III. | od 8. do 12. | Izvršni poslovi, izrada akata, računovodstvo i ostali istovjetni tehnički poslovi, koji se obavljaju pod nadzorom dužnosnika ili privremenog osoblja. |
| II. | od 4. do 7. | Uredski i tajnički poslovi, vođenje uredskog poslovanja i ostali istovrijedni poslovi, koji se obavljaju pod nadzorom dužnosnika ili privremenog osoblja. |
| I. | od 1. do 3. | Fizički poslovi i poslovi administrativne podrške koji se obavljaju pod nadzorom dužnosnika ili privremenog osoblja. |

2. UGOVORNO OSOBLJE U INSTITUCIJAMA I AGENCIJAMA

Broj članova ugovornog osoblja na dan 31. prosinca nastavio je rasti 2020. i 2021. U Komisiji je to povećanje bilo neznatno te se, posljedično, udio ugovornog osoblja zaposlenog u Komisiji naspram ukupnog ugovornog osoblja posljednjih godina nastavio smanjivati. U ostalim institucijama zabilježeno je povećanje, uglavnom u Europskom parlamentu (vidjeti tablicu 19a) i u agencijama. Valja napomenuti da se, iz proračunske perspektive, plaće ugovornog osoblja u agencijama financiraju iz operativnog proračuna agencija, dok se mirovine tog osoblja financiraju iz općeg administrativnog proračuna institucija (naslov VII.).

Broj članova ugovornog osoblja na dan 31. prosinca odgovarajućih godina bio je raspodijeljen kako slijedi:

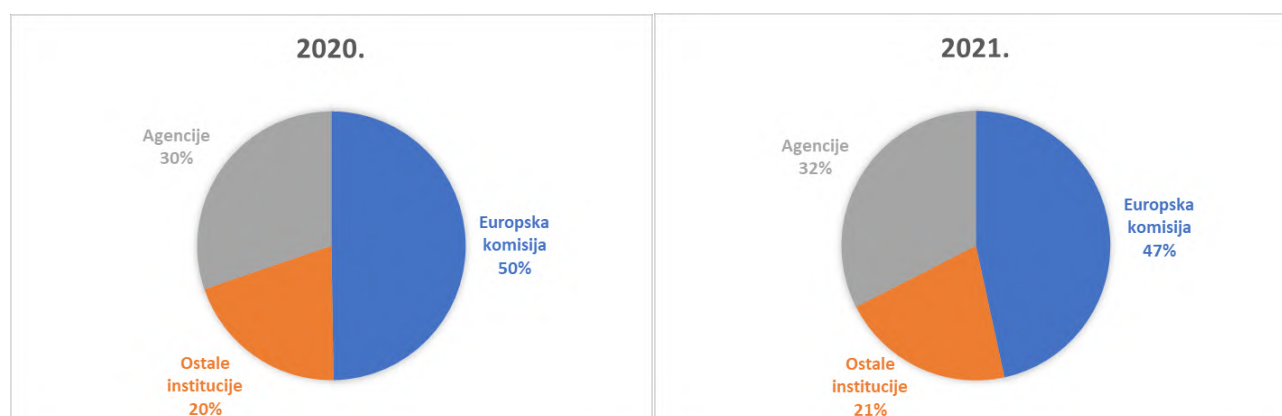
Tablica 1 – Broj članova ugovornog osoblja u Komisiji, ostalim institucijama i agencijama

| | 2020. | 2021. |
|---------------------------|---------------|---------------|
| Europska komisija | 7 581 | 7 615 |
| Ostale institucije | 3 051 | 3 420 |
| Agencije | 4 606 | 5 311 |
| Ukupno | 15 238 | 16 346 |

Tablica 2 – Promjene broja ugovornog osoblja u Komisiji, ostalim institucijama i agencijama

| | 2019. | 2020. | 2021. | 2020. naspram 2019. | 2021. naspram 2020. |
|---------------------------|--------|--------|--------|---------------------|---------------------|
| Europska komisija | 7 478 | 7 581 | 7 615 | +1,38 % | +0,45 % |
| Ostale institucije | 2 918 | 3 051 | 3 420 | +4,56 % | +12,09 % |
| Agencije | 4 109 | 4 606 | 5 311 | +12,10 % | +15,31 % |
| Ukupno | 14 505 | 15 238 | 16 346 | +5,05 % | +7,27 % |

Tablica 3 – Udio osoblja iz Komisije, ostalih institucija i agencija u ukupnom broju članova ugovornog osoblja



Tablica 4 – Promjene relativnog udjela osoblja iz Komisije, ostalih institucija i agencija te zajedničkih poduzeća u ukupnom broju članova ugovornog osoblja

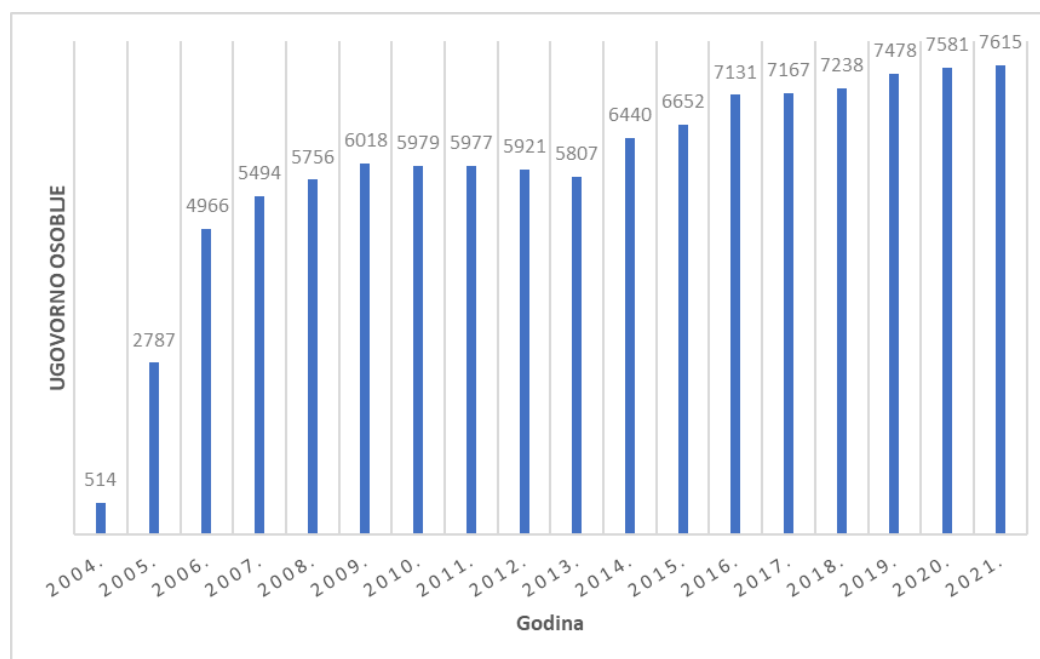
| | 2018. | 2019. | 2020. | 2021. | 2020. naspram 2019. | 2021. naspram 2020. |
|---------------------------------------|---------|---------|---------|---------|---------------------------|---------------------------|
| Europska komisija | 52,29 % | 51,55 % | 49,75 % | 46,59 % | -3,5 % | -6,4 % |
| Ostale institucije | 18,84 % | 20,12 % | 20,02 % | 20,92 % | -0,5 % | +4,5 % |
| Agencije i zajednička poduzeća | 28,86 % | 28,33 % | 30,23 % | 32,49 % | +6,7 % | +7,5 % |

3. UGOVORNO OSOBLJE U EUROPSKOJ KOMISIJI

c) Promjene u zapošljavanju ugovornog osoblja u Komisiji

Nakon uvođenja zapošljavanja ugovornog osoblja 2004. njegov se broj u Komisiji mijenjao kako je prikazano u nastavku.

Tablica 5 – Promjene u Komisiji tijekom vremena



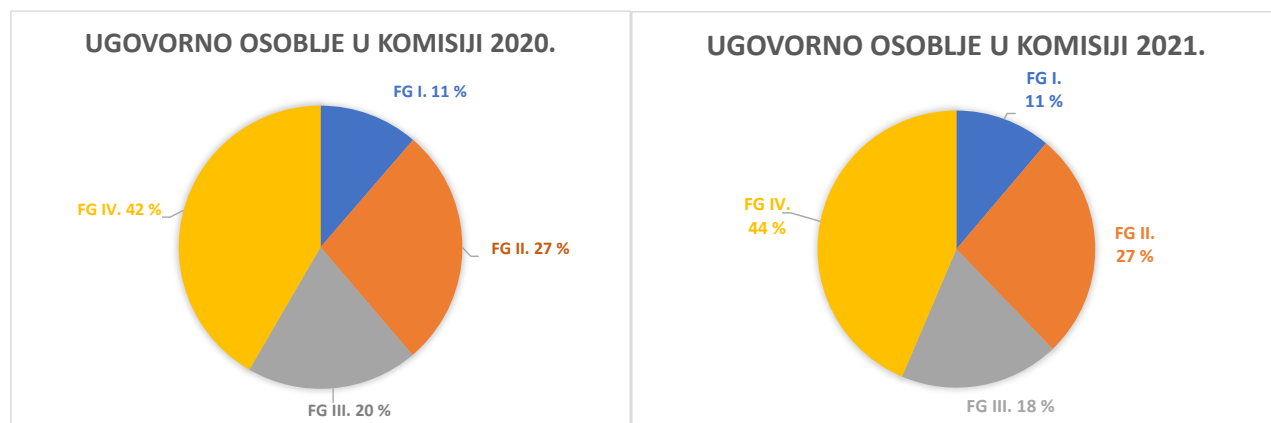
d) Zastupljenost ugovornog osoblja u Komisiji po funkcijskoj skupini

Većina ugovornog osoblja u Komisiji (više od 40 %) zaposlena je radi obavljanja administrativnih, savjetničkih, jezičnih i istovrijednih tehničkih poslova (FS IV.).

Tablica 6a – Ugovorno osoblje u Komisiji po funkcijskoj skupini (FS)

| | 2020. | 2021. |
|---------------|--------------|--------------|
| FS I. | 857 | 851 |
| FS II. | 2 083 | 2 029 |
| FS III. | 1 485 | 1 414 |
| FS IV. | 3 156 | 3 321 |
| Ukupno | 7 581 | 7 615 |

Tablica 6b – Zastupljenost ugovornog osoblja u Komisiji po FS-u 2020. i 2021.



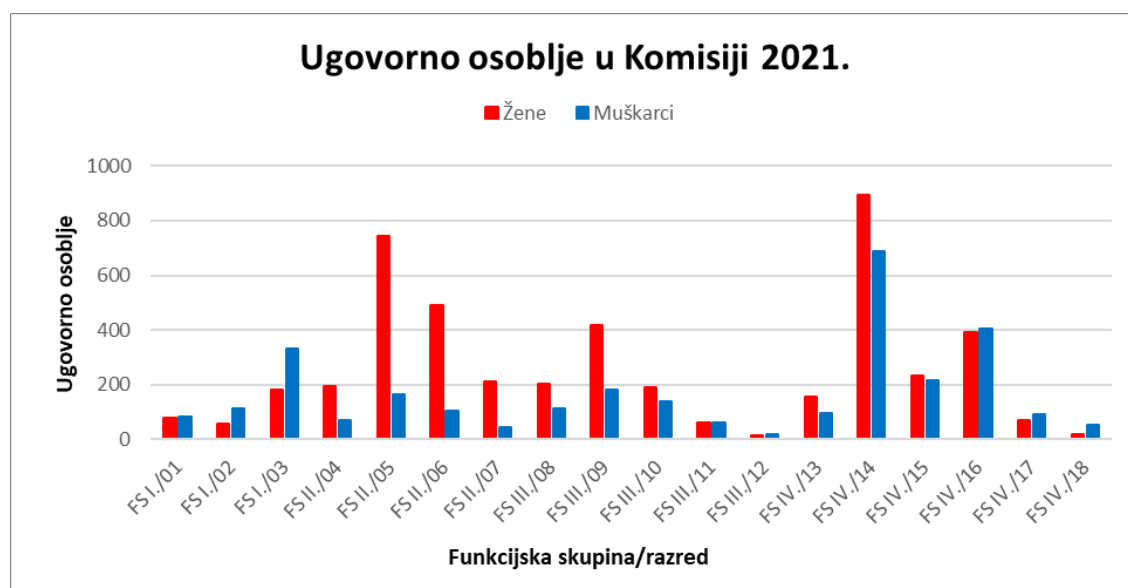
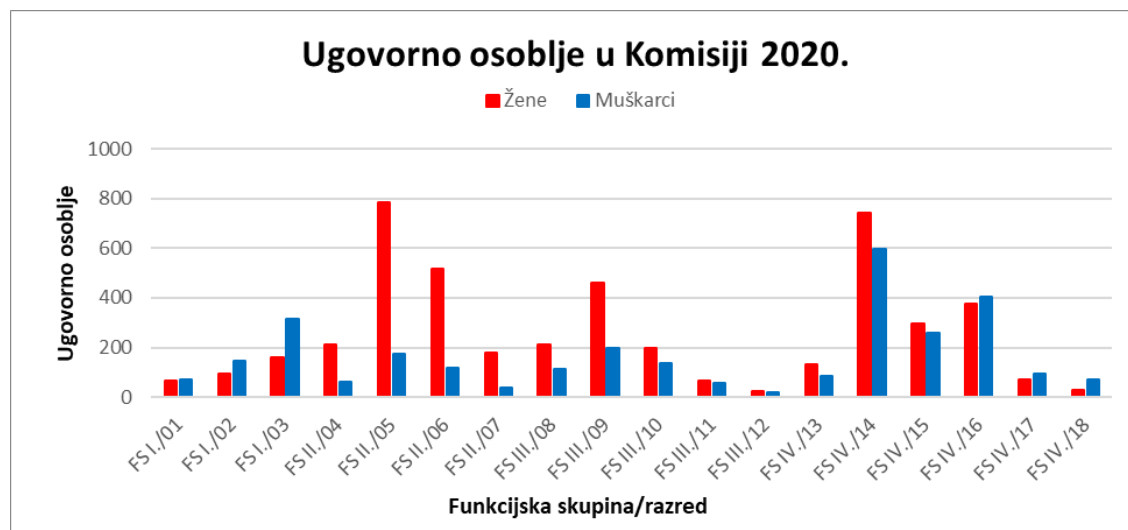
e) Zastupljenost ugovornog osoblja u Komisiji po spolu 2020. i 2021.

Ugovorno osoblje u Komisiji većinom je ženskog spola (u prosjeku približno 60 %). Međutim, postoje znatne razlike ovisno o funkcijskoj skupini.

U funkcijskoj skupini IV. (administrativni, savjetnički, jezični i istovrijedni tehnički poslovi) raspodjela je ravnomjerna. Žensko osoblje prevladava u funkcijskim skupinama III. (izvršni poslovi) i II. (uredski i tajnički poslovi), a muško u funkcijskoj skupini I. (fizički poslovi).

Zastupljenost ugovornog osoblja po spolu, funkcijskoj skupini (FS) i razredu prikazana je na grafikonima i u tablicama u nastavku.

Tablica 7 – Zastupljenost ugovornog osoblja u Komisiji po spolu, FS-u i razredu 2020. i 2021.



Tablica 8a – Zastupljenost ugovornog osoblja u Komisiji po FS-u i spolu 2020.

| 2020. | | Žene | | Muškarci | | Ukupno |
|--------------------------------|-----------------------|--------------|-------------|--------------|-------------|--------------|
| FS I. | FS I. 01 | 67 | 48 % | 72 | 52 % | 139 |
| | FS I. 02 | 96 | 40 % | 145 | 60 % | 241 |
| | FS I. 03 | 162 | 34 % | 315 | 66 % | 477 |
| | FS I. ukupno | 325 | 38 % | 532 | 62 % | 857 |
| FS II. | FS II. 04 | 213 | 78 % | 60 | 22 % | 273 |
| | FS II. 05 | 786 | 82 % | 174 | 18 % | 960 |
| | FS II. 06 | 516 | 82 % | 117 | 18 % | 633 |
| | FS II. 07 | 181 | 83 % | 36 | 17 % | 217 |
| | FS II. ukupno | 1 696 | 81 % | 387 | 19 % | 2 083 |
| FS III. | FS III. 08 | 210 | 65 % | 115 | 35 % | 325 |
| | FS III. 09 | 459 | 70 % | 196 | 30 % | 655 |
| | FS III. 10 | 196 | 59 % | 139 | 41 % | 335 |
| | FS III. 11 | 68 | 54 % | 59 | 46 % | 127 |
| | FS III. 12 | 22 | 51 % | 21 | 49 % | 43 |
| | FS III. ukupno | 955 | 64 % | 530 | 36 % | 1 485 |
| FS IV. | FS IV. 13 | 134 | 62 % | 83 | 38 % | 217 |
| | FS IV. 14 | 741 | 55 % | 596 | 45 % | 1 337 |
| | FS IV. 15 | 297 | 53 % | 261 | 47 % | 558 |
| | FS IV. 16 | 377 | 48 % | 405 | 52 % | 782 |
| | FS IV. 17 | 71 | 43 % | 94 | 57 % | 165 |
| | FS IV. 18 | 27 | 28 % | 70 | 72 % | 97 |
| | FS IV. ukupno | 1 647 | 52 % | 1 509 | 48 % | 3 156 |
| Ukupno ugovorno osoblje | | 4 623 | 61 % | 2 958 | 39 % | 7 581 |

Tablica 8b – Zastupljenost ugovornog osoblja u Komisiji po FS-u i spolu 2021.

| 2021. | | Žene | | Muškarci | | Ukupno |
|--------------------------------|-----------------------|--------------|-------------|--------------|-------------|--------------|
| FS I. | FS I. 01 | 80 | 48 % | 85 | 52 % | 165 |
| | FS I. 02 | 57 | 33 % | 114 | 67 % | 171 |
| | FS I. 03 | 184 | 36 % | 331 | 64 % | 515 |
| | FS I. ukupno | 321 | 38 % | 530 | 62 % | 851 |
| FS II. | FS II. 04 | 196 | 74 % | 69 | 26 % | 265 |
| | FS II. 05 | 744 | 82 % | 165 | 18 % | 909 |
| | FS II. 06 | 491 | 82 % | 107 | 18 % | 598 |
| | FS II. 07 | 214 | 83 % | 43 | 17 % | 257 |
| | FS II. ukupno | 1 645 | 81 % | 384 | 19 % | 2 029 |
| FS III. | FS III. 08 | 205 | 64 % | 115 | 36 % | 320 |
| | FS III. 09 | 420 | 70 % | 184 | 30 % | 604 |
| | FS III. 10 | 191 | 58 % | 140 | 42 % | 331 |
| | FS III. 11 | 61 | 50 % | 61 | 50 % | 122 |
| | FS III. 12 | 17 | 46 % | 20 | 54 % | 37 |
| | FS III. ukupno | 894 | 63 % | 520 | 37 % | 1 414 |
| FS IV. | FS IV. 13 | 157 | 62 % | 97 | 38 % | 253 |
| | FS IV. 14 | 895 | 57 % | 686 | 43 % | 1 581 |
| | FS IV. 15 | 234 | 52 % | 218 | 48 % | 452 |
| | FS IV. 16 | 393 | 49 % | 403 | 51 % | 796 |
| | FS IV. 17 | 71 | 43 % | 93 | 57 % | 164 |
| | FS IV. 18 | 21 | 28 % | 53 | 72 % | 74 |
| | FS IV. ukupno | 1 771 | 53 % | 1 550 | 47 % | 3 321 |
| Ukupno ugovorno osoblje | | 4 631 | 61 % | 2 984 | 39 % | 7 615 |

f) Zastupljenost ugovornog osoblja u Komisiji 2020. i 2021. po državljanstvu

Treba napomenuti da se, baš kao i kad je riječ o dužnosnicima i privremenom osoblju⁴, zapošljavanje ugovornog osoblja provodi na temelju traženog profila te sposobnosti i znanja jezika kandidata, bez kvota po državljanstvu.

Na zastupljenost po državljanstvu najvjerojatnije utječe nekoliko čimbenika, posebno zemljopisna blizina lokacije sjedišta institucije (kad je riječ o Komisiji, uglavnom su to Bruxelles, Luxembourg i Ispra), visina plaća i trajanje predloženih ugovora. Veća je vjerojatnost da će kandidati prihvatiti

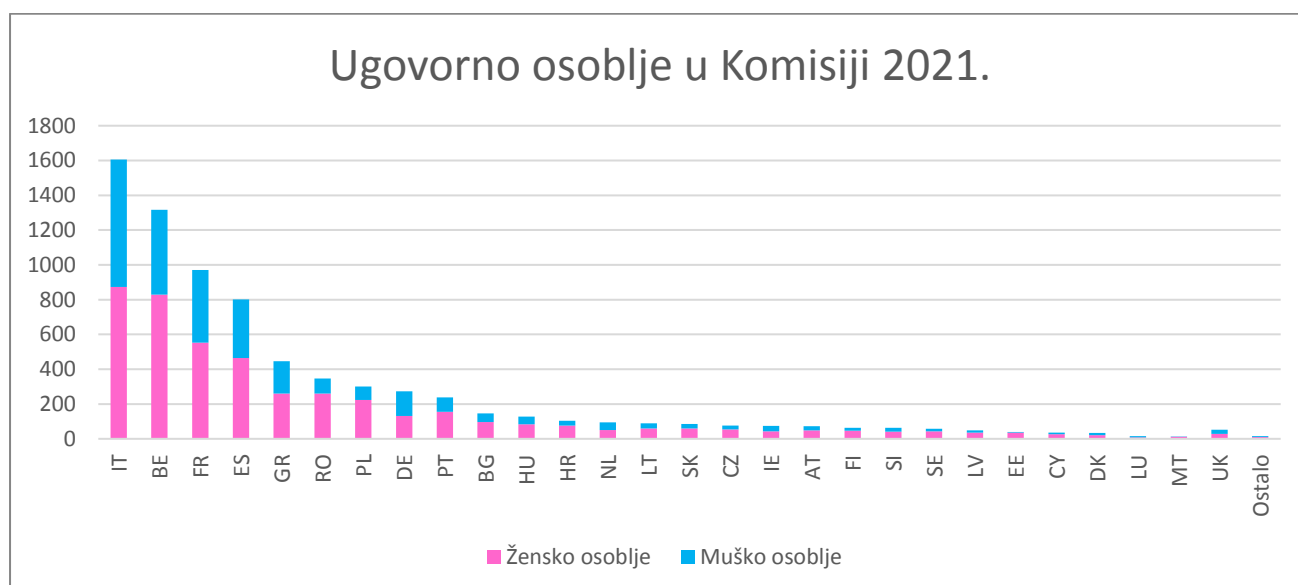
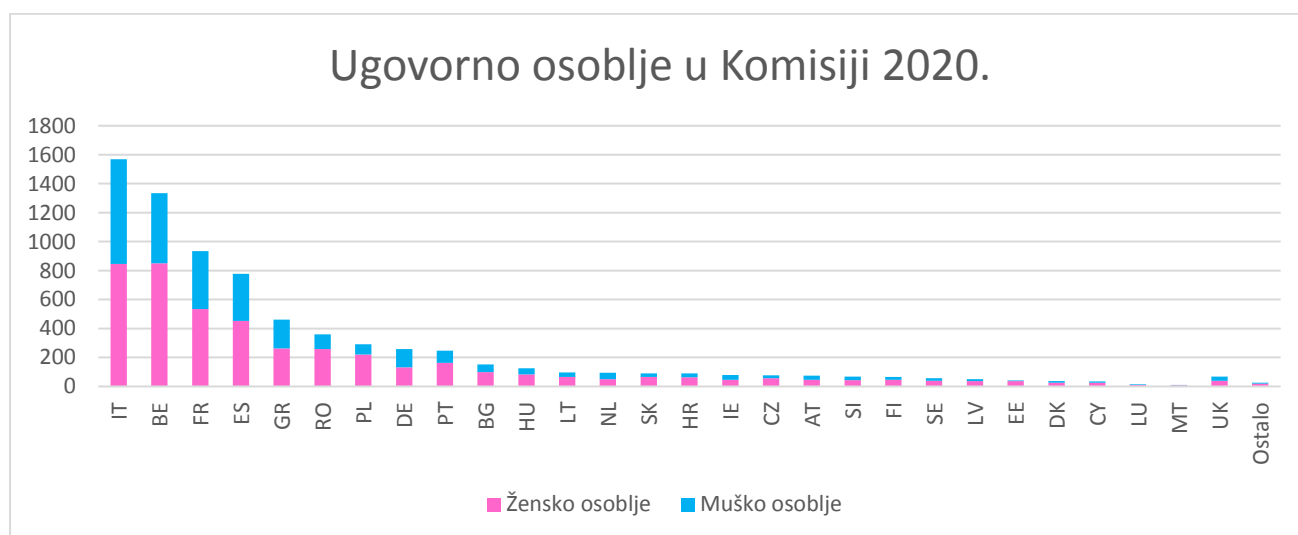
⁴ Vidjeti članak 27. Pravilnika o osoblju.

radno mjesto s ugovorom na određeno vrijeme ako žive u mjestu ili u blizini mjesta u kojem se nalazi institucija koja im nudi posao, a u obzir treba uzeti i činjenicu da prvi ugovor u pravilu traje samo godinu dana.

Sve su države članice 2020. i 2021. bile zastupljene u svim funkcijskim skupinama, osim Austrije u funkcijskoj skupini I.

Među ugovornim osobljem najzastupljeniji su silaznim redoslijedom bili Talijani, Belgijanci, Francuzi, Španjolci i Grci. Otprilike dvije trećine ukupnog ugovornog osoblja (i čak gotovo 85 % ugovornog osoblja iz FS-a I.) tih je pet državljanstava, a državljani tih zemalja zajedno čine približno 44 % stanovništva EU-a. Taj je udio stabilan od 2005.

Tablica 9 – Zastupljenost ugovornog osoblja u Komisiji po državljanstvu i spolu 2020. i 2021.



Tablica 10a – Ugovorno osoblje u Komisiji po državljanstvu i spolu 2020.

| 2020. | Žene | | Muškarci | | Ukupno | | |
|---------------|----------------------|-----------------------|----------------------|-----------------------|----------------------|------------------------|-------------------------------|
| | Broj članova osoblja | Udio po državljanstvu | Broj članova osoblja | Udio po državljanstvu | Broj članova osoblja | Udio u ukupnom osoblju | Kumulativni udio ⁵ |
| IT | 846 | 54 % | 723 | 46 % | 1 569 | 20,7 % | 21 % |
| BE | 850 | 64 % | 485 | 36 % | 1 335 | 17,6 % | 38 % |
| FR | 534 | 57 % | 401 | 43 % | 935 | 12,3 % | 51 % |
| ES | 452 | 58 % | 325 | 42 % | 777 | 10,2 % | 61 % |
| GR | 262 | 57 % | 199 | 43 % | 461 | 6,1 % | 67 % |
| RO | 257 | 72 % | 102 | 28 % | 359 | 4,7 % | 72 % |
| PL | 220 | 75 % | 72 | 25 % | 292 | 3,9 % | 76 % |
| DE | 131 | 51 % | 128 | 49 % | 259 | 3,4 % | 79 % |
| PT | 162 | 66 % | 85 | 34 % | 247 | 3,3 % | 82 % |
| BG | 100 | 66 % | 51 | 34 % | 151 | 2,0 % | 84 % |
| HU | 83 | 66 % | 43 | 34 % | 126 | 1,7 % | 86 % |
| LT | 66 | 69 % | 30 | 31 % | 96 | 1,3 % | 87 % |
| NL | 51 | 54 % | 43 | 46 % | 94 | 1,2 % | 88 % |
| SK | 65 | 72 % | 25 | 28 % | 90 | 1,2 % | 90 % |
| HR | 64 | 72 % | 25 | 28 % | 89 | 1,2 % | 91 % |
| IE | 47 | 60 % | 31 | 40 % | 78 | 1,0 % | 92 % |
| CZ | 58 | 76 % | 18 | 24 % | 76 | 1,0 % | 93 % |
| AT | 45 | 61 % | 29 | 39 % | 74 | 1,0 % | 94 % |
| SI | 44 | 66 % | 23 | 34 % | 67 | 0,9 % | 95 % |
| FI | 45 | 69 % | 20 | 31 % | 65 | 0,9 % | 96 % |
| SE | 39 | 70 % | 17 | 30 % | 56 | 0,7 % | 96 % |
| LV | 37 | 73 % | 14 | 27 % | 51 | 0,7 % | 97 % |
| EE | 37 | 90 % | 4 | 10 % | 41 | 0,5 % | 97 % |
| DK | 25 | 68 % | 12 | 32 % | 37 | 0,5 % | 98 % |
| CY | 25 | 71 % | 10 | 29 % | 35 | 0,5 % | 98 % |
| LU | 10 | 67 % | 5 | 33 % | 15 | 0,2 % | 99 % |
| MT | 9 | 82 % | 2 | 18 % | 11 | 0,1 % | 99 % |
| UK | 39 | 57 % | 30 | 43 % | 69 | 0,9 % | 100 % |
| Ostalo | 20 | 77 % | 6 | 23 % | 26 | 0,3 % | 100 % |
| Ukupno | 4 623 | 61 % | 2 958 | 39 % | 7 581 | 100,0 % | |

⁵ Državljanstva su poredana u tablici od najzastupljenijeg do najmanje zastupljenog. Kumulativni udio odnosi se na zbroj udjela prvorangiranih državljanstava.

Tablica 10b – Ugovorno osoblje u Komisiji po državljanstvu i spolu 2021.

| 2021. | Žene | | Muškarci | | Ukupno | | |
|---------------|----------------------|-----------------------|----------------------|-----------------------|----------------------|------------------------|------------------|
| | Broj članova osoblja | Udio po državljanstvu | Broj članova osoblja | Udio po državljanstvu | Broj članova osoblja | Udio u ukupnom osoblju | Kumulativni udio |
| IT | 874 | 54 % | 732 | 46 % | 1 606 | 21,1 % | 21 % |
| BE | 829 | 63 % | 488 | 37 % | 1 317 | 17,3 % | 38 % |
| FR | 552 | 57 % | 419 | 43 % | 971 | 12,8 % | 51 % |
| ES | 464 | 58 % | 337 | 42 % | 801 | 10,5 % | 62 % |
| GR | 260 | 58 % | 187 | 42 % | 447 | 5,9 % | 68 % |
| RO | 261 | 75 % | 86 | 25 % | 347 | 4,6 % | 72 % |
| PL | 224 | 74 % | 77 | 26 % | 301 | 4,0 % | 76 % |
| DE | 132 | 48 % | 141 | 52 % | 273 | 3,6 % | 80 % |
| PT | 156 | 65 % | 83 | 35 % | 239 | 3,1 % | 83 % |
| BG | 96 | 66 % | 50 | 34 % | 146 | 1,9 % | 85 % |
| HU | 83 | 65 % | 45 | 35 % | 128 | 1,7 % | 86 % |
| HR | 77 | 75 % | 26 | 25 % | 103 | 1,4 % | 88 % |
| NL | 51 | 54 % | 44 | 46 % | 95 | 1,2 % | 89 % |
| LT | 59 | 66 % | 31 | 34 % | 90 | 1,2 % | 90 % |
| SK | 60 | 70 % | 26 | 30 % | 86 | 1,1 % | 91 % |
| CZ | 54 | 70 % | 23 | 30 % | 77 | 1,0 % | 92 % |
| IE | 43 | 57 % | 32 | 43 % | 75 | 1,0 % | 93 % |
| AT | 49 | 68 % | 23 | 32 % | 72 | 0,9 % | 94 % |
| FI | 46 | 72 % | 18 | 28 % | 64 | 0,8 % | 95 % |
| SI | 42 | 66 % | 22 | 34 % | 64 | 0,8 % | 96 % |
| SE | 43 | 74 % | 15 | 26 % | 58 | 0,8 % | 97 % |
| LV | 36 | 73 % | 13 | 27 % | 49 | 0,6 % | 97 % |
| EE | 35 | 88 % | 5 | 13 % | 40 | 0,5 % | 98 % |
| CY | 26 | 72 % | 10 | 28 % | 36 | 0,5 % | 98 % |
| DK | 21 | 64 % | 12 | 36 % | 33 | 0,4 % | 99 % |
| LU | 9 | 56 % | 7 | 44 % | 16 | 0,2 % | 99 % |
| MT | 11 | 85 % | 2 | 15 % | 13 | 0,2 % | 99 % |
| UK | 28 | 54 % | 24 | 46 % | 52 | 0,7 % | 100 % |
| Ostalo | 10 | 63 % | 6 | 38 % | 16 | 0,2 % | 100 % |
| Ukupno | 4 631 | 61 % | 2 984 | 39 % | 7 615 | 100,0 % | |

Tablica 11a – Zastupljenost ugovornog osoblja 2020. po spolu i državljanstvu u funkcijskoj skupini IV.

| 2020. FS IV. | Žene | | Muškarci | | Ukupno | | |
|-----------------|----------------------|-----------------------|----------------------|-----------------------|----------------------|------------------------|------------------|
| | Broj članova osoblja | Udio po državljanstvu | Broj članova osoblja | Udio po državljanstvu | Broj članova osoblja | Udio u ukupnom osoblju | Kumulativni udio |
| IT | 360 | 47 % | 409 | 53 % | 769 | 24,4 % | 24 % |
| FR | 211 | 49 % | 223 | 51 % | 434 | 13,8 % | 38 % |
| ES | 185 | 51 % | 181 | 49 % | 366 | 11,6 % | 50 % |
| BE | 116 | 49 % | 119 | 51 % | 235 | 7,4 % | 57 % |
| GR | 75 | 40 % | 113 | 60 % | 188 | 6,0 % | 63 % |
| DE | 74 | 45 % | 92 | 55 % | 166 | 5,3 % | 68 % |
| PL | 81 | 69 % | 37 | 31 % | 118 | 3,7 % | 72 % |
| RO | 71 | 61 % | 45 | 39 % | 116 | 3,7 % | 76 % |
| PT | 60 | 59 % | 41 | 41 % | 101 | 3,2 % | 79 % |
| BG | 54 | 69 % | 24 | 31 % | 78 | 2,5 % | 81 % |
| NL | 30 | 54 % | 26 | 46 % | 56 | 1,8 % | 83 % |
| HU | 26 | 49 % | 27 | 51 % | 53 | 1,7 % | 85 % |
| AT | 29 | 57 % | 22 | 43 % | 51 | 1,6 % | 87 % |
| IE | 29 | 62 % | 18 | 38 % | 47 | 1,5 % | 88 % |
| LT | 29 | 64 % | 16 | 36 % | 45 | 1,4 % | 89 % |
| SK | 24 | 65 % | 13 | 35 % | 37 | 1,2 % | 91 % |
| SI | 22 | 65 % | 12 | 35 % | 34 | 1,1 % | 92 % |
| FI | 21 | 64 % | 12 | 36 % | 33 | 1,0 % | 93 % |
| HR | 19 | 58 % | 14 | 42 % | 33 | 1,0 % | 94 % |
| CZ | 24 | 75 % | 8 | 25 % | 32 | 1,0 % | 95 % |
| SE | 16 | 62 % | 10 | 38 % | 26 | 0,8 % | 96 % |
| LV | 15 | 65 % | 8 | 35 % | 23 | 0,7 % | 96 % |
| DK | 14 | 67 % | 7 | 33 % | 21 | 0,7 % | 97 % |
| EE | 16 | 89 % | 2 | 11 % | 18 | 0,6 % | 98 % |
| CY | 10 | 83 % | 2 | 17 % | 12 | 0,4 % | 98 % |
| LU | 8 | 100 % | 0 | 0 % | 8 | 0,3 % | 98 % |
| MT | 4 | 100 % | 0 | 0 % | 4 | 0,1 % | 98 % |
| UK | 11 | 32 % | 23 | 68 % | 34 | 1,1 % | 99 % |
| Ostalo | 13 | 72 % | 5 | 28 % | 18 | 0,6 % | 100 % |
| Ukupno | 1 647 | 52 % | 1 509 | 48 % | 3 156 | 100,0 % | |

Tablica 11b – Zastupljenost ugovornog osoblja 2021. po spolu i državljanstvu u funkcijskoj skupini IV.

| 2021. | Žene | | Muškarci | | Ukupno | | |
|---------------|----------------------|-----------------------|----------------------|-----------------------|----------------------|------------------------|------------------|
| FS IV. | Broj članova osoblja | Udio po državljanstvu | Broj članova osoblja | Udio po državljanstvu | Broj članova osoblja | Udio u ukupnom osoblju | Kumulativni udio |
| IT | 399 | 49 % | 419 | 51 % | 818 | 24,6 % | 25 % |
| FR | 242 | 50 % | 240 | 50 % | 482 | 14,5 % | 39 % |
| ES | 195 | 50 % | 192 | 50 % | 387 | 11,7 % | 51 % |
| BE | 126 | 51 % | 120 | 49 % | 246 | 7,4 % | 58 % |
| GR | 94 | 48 % | 101 | 52 % | 195 | 5,9 % | 64 % |
| DE | 77 | 43 % | 101 | 57 % | 178 | 5,4 % | 69 % |
| PL | 81 | 67 % | 40 | 33 % | 121 | 3,6 % | 73 % |
| RO | 74 | 69 % | 34 | 31 % | 108 | 3,3 % | 76 % |
| PT | 63 | 62 % | 39 | 38 % | 102 | 3,1 % | 79 % |
| BG | 49 | 64 % | 27 | 36 % | 76 | 2,3 % | 82 % |
| HU | 37 | 53 % | 33 | 47 % | 70 | 2,1 % | 84 % |
| NL | 30 | 55 % | 25 | 45 % | 55 | 1,7 % | 85 % |
| AT | 30 | 63 % | 18 | 38 % | 48 | 1,4 % | 87 % |
| LT | 30 | 63 % | 18 | 38 % | 48 | 1,4 % | 88 % |
| CZ | 27 | 64 % | 15 | 36 % | 42 | 1,3 % | 90 % |
| IE | 21 | 54 % | 18 | 46 % | 39 | 1,2 % | 91 % |
| SI | 24 | 65 % | 13 | 35 % | 37 | 1,1 % | 92 % |
| SK | 24 | 65 % | 13 | 35 % | 37 | 1,1 % | 93 % |
| FI | 24 | 69 % | 11 | 31 % | 35 | 1,1 % | 94 % |
| HR | 19 | 56 % | 15 | 44 % | 34 | 1,0 % | 95 % |
| SE | 21 | 70 % | 9 | 30 % | 30 | 0,9 % | 96 % |
| LV | 16 | 70 % | 7 | 30 % | 23 | 0,7 % | 97 % |
| DK | 12 | 60 % | 8 | 40 % | 20 | 0,6 % | 97 % |
| EE | 16 | 89 % | 2 | 11 % | 18 | 0,5 % | 98 % |
| CY | 12 | 75 % | 4 | 25 % | 16 | 0,5 % | 98 % |
| LU | 5 | 71 % | 2 | 29 % | 7 | 0,2 % | 99 % |
| MT | 7 | 100 % | | 0 % | 7 | 0,2 % | 99 % |
| UK | 7 | 26 % | 20 | 74 % | 27 | 0,8 % | 100 % |
| Ostalo | 9 | 60 % | 6 | 40 % | 15 | 0,5 % | 100 % |
| Ukupno | 1 771 | 53 % | 1 550 | 47 % | 3 321 | 100,0 % | |

Tablica 12a – Zastupljenost ugovornog osoblja 2020. po spolu i državljanstvu u funkcijskoj skupini III.

| 2020. | Žene | | Muškarci | | Ukupno | | |
|---------------|----------------------|-----------------------|----------------------|-----------------------|----------------------|------------------------|------------------|
| FS III. | Broj članova osoblja | Udio po državljanstvu | Broj članova osoblja | Udio po državljanstvu | Broj članova osoblja | Udio u ukupnom osoblju | Kumulativni udio |
| IT | 177 | 65 % | 96 | 35 % | 273 | 18,4 % | 18 % |
| FR | 117 | 61 % | 76 | 39 % | 193 | 13,0 % | 31 % |
| BE | 108 | 59 % | 74 | 41 % | 182 | 12,3 % | 44 % |
| ES | 90 | 58 % | 65 | 42 % | 155 | 10,4 % | 54 % |
| GR | 81 | 69 % | 37 | 31 % | 118 | 7,9 % | 62 % |
| RO | 62 | 72 % | 24 | 28 % | 86 | 5,8 % | 68 % |
| PL | 46 | 74 % | 16 | 26 % | 62 | 4,2 % | 72 % |
| DE | 33 | 58 % | 24 | 42 % | 57 | 3,8 % | 76 % |
| BG | 23 | 56 % | 18 | 44 % | 41 | 2,8 % | 79 % |
| PT | 21 | 64 % | 12 | 36 % | 33 | 2,2 % | 81 % |
| HR | 22 | 76 % | 7 | 24 % | 29 | 2,0 % | 83 % |
| HU | 17 | 65 % | 9 | 35 % | 26 | 1,8 % | 85 % |
| SK | 20 | 77 % | 6 | 23 % | 26 | 1,8 % | 86 % |
| CZ | 18 | 78 % | 5 | 22 % | 23 | 1,5 % | 88 % |
| LT | 13 | 59 % | 9 | 41 % | 22 | 1,5 % | 89 % |
| NL | 10 | 53 % | 9 | 47 % | 19 | 1,3 % | 91 % |
| SE | 12 | 67 % | 6 | 33 % | 18 | 1,2 % | 92 % |
| SI | 14 | 82 % | 3 | 18 % | 17 | 1,1 % | 93 % |
| IE | 7 | 50 % | 7 | 50 % | 14 | 0,9 % | 94 % |
| LV | 11 | 79 % | 3 | 21 % | 14 | 0,9 % | 95 % |
| FI | 10 | 77 % | 3 | 23 % | 13 | 0,9 % | 96 % |
| AT | 8 | 67 % | 4 | 33 % | 12 | 0,8 % | 96 % |
| CY | 6 | 55 % | 5 | 45 % | 11 | 0,7 % | 97 % |
| EE | 10 | 91 % | 1 | 9 % | 11 | 0,7 % | 98 % |
| DK | 4 | 57 % | 3 | 43 % | 7 | 0,5 % | 98 % |
| LU | 1 | 25 % | 3 | 75 % | 4 | 0,3 % | 99 % |
| MT | 3 | 75 % | 1 | 25 % | 4 | 0,3 % | 99 % |
| UK | 10 | 71 % | 4 | 29 % | 14 | 0,9 % | 100 % |
| Ostalo | 1 | | 0 | | 1 | 0,1 % | 100 % |
| Ukupno | 955 | 64 % | 530 | 36 % | 1 485 | 100,0 % | |

Tablica 12b – Zastupljenost ugovornog osoblja 2021. po spolu i državljanstvu u funkcijskoj skupini III.

| 2021. | Žene | | Muškarci | | Ukupno | | |
|---------------|----------------------|-----------------------|----------------------|-----------------------|----------------------|------------------------|------------------|
| FS III. | Broj članova osoblja | Udio po državljanstvu | Broj članova osoblja | Udio po državljanstvu | Broj članova osoblja | Udio u ukupnom osoblju | Kumulativni udio |
| IT | 151 | 61 % | 97 | 39 % | 248 | 17,5 % | 18 % |
| FR | 109 | 58 % | 79 | 42 % | 188 | 13,3 % | 31 % |
| ES | 104 | 60 % | 70 | 40 % | 174 | 12,3 % | 43 % |
| BE | 96 | 58 % | 70 | 42 % | 166 | 11,7 % | 55 % |
| RO | 69 | 75 % | 23 | 25 % | 92 | 6,5 % | 61 % |
| GR | 58 | 65 % | 31 | 35 % | 89 | 6,3 % | 68 % |
| PL | 47 | 72 % | 18 | 28 % | 65 | 4,6 % | 72 % |
| DE | 33 | 55 % | 27 | 45 % | 60 | 4,2 % | 77 % |
| HR | 26 | 76 % | 8 | 24 % | 34 | 2,4 % | 79 % |
| PT | 21 | 62 % | 13 | 38 % | 34 | 2,4 % | 81 % |
| BG | 19 | 59 % | 13 | 41 % | 32 | 2,3 % | 84 % |
| SK | 18 | 72 % | 7 | 28 % | 25 | 1,8 % | 85 % |
| NL | 13 | 54 % | 11 | 46 % | 24 | 1,7 % | 87 % |
| HU | 16 | 73 % | 6 | 27 % | 22 | 1,6 % | 89 % |
| LT | 10 | 53 % | 9 | 47 % | 19 | 1,3 % | 90 % |
| CZ | 11 | 73 % | 4 | 27 % | 15 | 1,1 % | 91 % |
| IE | 9 | 60 % | 6 | 40 % | 15 | 1,1 % | 92 % |
| SE | 10 | 67 % | 5 | 33 % | 15 | 1,1 % | 93 % |
| AT | 11 | 79 % | 3 | 21 % | 14 | 1,0 % | 94 % |
| SI | 11 | 79 % | 3 | 21 % | 14 | 1,0 % | 95 % |
| FI | 11 | 85 % | 2 | 15 % | 13 | 0,9 % | 96 % |
| LV | 10 | 77 % | 3 | 23 % | 13 | 0,9 % | 97 % |
| EE | 10 | 83 % | 2 | 17 % | 12 | 0,8 % | 98 % |
| CY | 7 | 78 % | 2 | 22 % | 9 | 0,6 % | 98 % |
| DK | 3 | 60 % | 2 | 40 % | 5 | 0,4 % | 99 % |
| LU | 2 | 40 % | 3 | 60 % | 5 | 0,4 % | 99 % |
| MT | 1 | 50 % | 1 | 50 % | 2 | 0,1 % | 99 % |
| UK | 8 | 80 % | 2 | 20 % | 10 | 0,7 % | 100 % |
| Ostalo | 0 | | 0 | | 0 | 0,0 % | 100 % |
| Ukupno | 894 | 63 % | 520 | 37 % | 1 414 | 100,0 % | |

Tablica 13a – Zastupljenost ugovornog osoblja 2020. po spolu i državljanstvu u funkcijskoj skupini II.

| 2020. | Žene | | Muškarci | | Ukupno | | |
|---------------|----------------------|-----------------------|----------------------|-----------------------|----------------------|------------------------|------------------|
| FS II. | Broj članova osoblja | Udio po državljanstvu | Broj članova osoblja | Udio po državljanstvu | Broj članova osoblja | Udio u ukupnom osoblju | Kumulativni udio |
| BE | 496 | 85 % | 89 | 15 % | 585 | 28,1 % | 28 % |
| IT | 245 | 80 % | 63 | 20 % | 308 | 14,8 % | 43 % |
| FR | 184 | 74 % | 63 | 26 % | 247 | 11,9 % | 55 % |
| ES | 147 | 79 % | 38 | 21 % | 185 | 8,9 % | 64 % |
| RO | 116 | 82 % | 25 | 18 % | 141 | 6,8 % | 70 % |
| GR | 94 | 82 % | 21 | 18 % | 115 | 5,5 % | 76 % |
| PL | 73 | 82 % | 16 | 18 % | 89 | 4,3 % | 80 % |
| PT | 64 | 86 % | 10 | 14 % | 74 | 3,6 % | 84 % |
| HU | 37 | 86 % | 6 | 14 % | 43 | 2,1 % | 86 % |
| DE | 23 | 72 % | 9 | 28 % | 32 | 1,5 % | 87 % |
| BG | 21 | 75 % | 7 | 25 % | 28 | 1,3 % | 89 % |
| LT | 24 | 86 % | 4 | 14 % | 28 | 1,3 % | 90 % |
| HR | 23 | 88 % | 3 | 12 % | 26 | 1,2 % | 91 % |
| SK | 21 | 84 % | 4 | 16 % | 25 | 1,2 % | 92 % |
| CZ | 15 | 79 % | 4 | 21 % | 19 | 0,9 % | 93 % |
| NL | 11 | 65 % | 6 | 35 % | 17 | 0,8 % | 94 % |
| FI | 12 | 86 % | 2 | 14 % | 14 | 0,7 % | 95 % |
| SI | 8 | 62 % | 5 | 38 % | 13 | 0,6 % | 95 % |
| LV | 11 | 92 % | 1 | 8 % | 12 | 0,6 % | 96 % |
| AT | 8 | 73 % | 3 | 27 % | 11 | 0,5 % | 97 % |
| CY | 9 | 82 % | 2 | 18 % | 11 | 0,5 % | 97 % |
| IE | 9 | 82 % | 2 | 18 % | 11 | 0,5 % | 98 % |
| SE | 10 | 91 % | 1 | 9 % | 11 | 0,5 % | 98 % |
| EE | 10 | 100 % | 0 | 0 % | 10 | 0,5 % | 99 % |
| DK | 6 | 86 % | 1 | 14 % | 7 | 0,3 % | 99 % |
| MT | 2 | 100 % | 0 | 0 % | 2 | 0,1 % | 99 % |
| LU | 1 | 100 % | 0 | 0 % | 1 | 0,0 % | 99 % |
| UK | 13 | 93 % | 1 | 7 % | 14 | 0,7 % | 100 % |
| Ostalo | 3 | 75 % | 1 | 25 % | 4 | 0,2 % | 100 % |
| Ukupno | 1 696 | 81 % | 387 | 19 % | 2 083 | 100,0 % | |

Tablica 13b – Zastupljenost ugovornog osoblja 2021. po spolu i državljanstvu u funkcijskoj skupini II.

| 2021. | Žene | | Muškarci | | Ukupno | | |
|---------------|----------------------|-----------------------|----------------------|-----------------------|----------------------|------------------------|------------------|
| FS II. | Broj članova osoblja | Udio po državljanstvu | Broj članova osoblja | Udio po državljanstvu | Broj članova osoblja | Udio u ukupnom osoblju | Kumulativni udio |
| BE | 478 | 83 % | 98 | 17 % | 576 | 28,4 % | 28 % |
| IT | 260 | 81 % | 60 | 19 % | 320 | 15,8 % | 44 % |
| FR | 181 | 74 % | 62 | 26 % | 243 | 12,0 % | 56 % |
| ES | 134 | 78 % | 37 | 22 % | 171 | 8,4 % | 65 % |
| RO | 110 | 85 % | 20 | 15 % | 130 | 6,4 % | 71 % |
| GR | 96 | 78 % | 27 | 22 % | 123 | 6,1 % | 77 % |
| PL | 76 | 83 % | 16 | 17 % | 92 | 4,5 % | 82 % |
| PT | 54 | 86 % | 9 | 14 % | 63 | 3,1 % | 85 % |
| HR | 32 | 94 % | 2 | 6 % | 34 | 1,7 % | 86 % |
| BG | 26 | 79 % | 7 | 21 % | 33 | 1,6 % | 88 % |
| HU | 27 | 84 % | 5 | 16 % | 32 | 1,6 % | 90 % |
| DE | 21 | 68 % | 10 | 32 % | 31 | 1,5 % | 91 % |
| LT | 19 | 86 % | 3 | 14 % | 22 | 1,1 % | 92 % |
| SK | 18 | 82 % | 4 | 18 % | 22 | 1,1 % | 93 % |
| CZ | 15 | 83 % | 3 | 17 % | 18 | 0,9 % | 94 % |
| IE | 11 | 69 % | 5 | 31 % | 16 | 0,8 % | 95 % |
| NL | 8 | 67 % | 4 | 33 % | 12 | 0,6 % | 96 % |
| SE | 11 | 92 % | 1 | 8 % | 12 | 0,6 % | 96 % |
| FI | 9 | 82 % | 2 | 18 % | 11 | 0,5 % | 97 % |
| LV | 10 | 91 % | 1 | 9 % | 11 | 0,5 % | 97 % |
| AT | 8 | 80 % | 2 | 20 % | 10 | 0,5 % | 98 % |
| SI | 7 | 70 % | 3 | 30 % | 10 | 0,5 % | 98 % |
| CY | 7 | 78 % | 2 | 22 % | 9 | 0,4 % | 99 % |
| EE | 8 | 100 % | 0 | 0 % | 8 | 0,4 % | 99 % |
| DK | 6 | 86 % | 1 | 14 % | 7 | 0,3 % | 99 % |
| MT | 3 | 100 % | 0 | 0 % | 3 | 0,1 % | 100 % |
| LU | 2 | 100 % | 0 | 0 % | 2 | 0,1 % | 100 % |
| UK | 8 | 100 % | 0 | 0 % | 8 | 0,4 % | 100 % |
| Ostalo | 0 | | 0 | | 0 | 0,0 % | 100 % |
| Ukupno | 1 645 | 81 % | 384 | 19 % | 2 029 | 100,0 % | |

Tablica 14a – Zastupljenost ugovornog osoblja 2020. po spolu i državljanstvu u funkcijskoj skupini I.

| 2020. | Žene | | Muškarci | | Ukupno | | |
|---------------|----------------------|-----------------------|----------------------|-----------------------|----------------------|------------------------|------------------|
| | Broj članova osoblja | Udio po državljanstvu | Broj članova osoblja | Udio po državljanstvu | Broj članova osoblja | Udio u ukupnom osoblju | Kumulativni udio |
| BE | 130 | 39 % | 203 | 61 % | 333 | 38,9 % | 39 % |
| IT | 64 | 29 % | 155 | 71 % | 219 | 25,6 % | 64 % |
| ES | 30 | 42 % | 41 | 58 % | 71 | 8,3 % | 73 % |
| FR | 22 | 36 % | 39 | 64 % | 61 | 7,1 % | 80 % |
| GR | 12 | 30 % | 28 | 70 % | 40 | 4,7 % | 84 % |
| PT | 17 | 44 % | 22 | 56 % | 39 | 4,6 % | 89 % |
| PL | 20 | 87 % | 3 | 13 % | 23 | 2,7 % | 92 % |
| RO | 8 | 50 % | 8 | 50 % | 16 | 1,9 % | 94 % |
| IE | 2 | 33 % | 4 | 67 % | 6 | 0,7 % | 94 % |
| FI | 2 | 40 % | 3 | 60 % | 5 | 0,6 % | 95 % |
| BG | 2 | 50 % | 2 | 50 % | 4 | 0,5 % | 95 % |
| DE | 1 | 25 % | 3 | 75 % | 4 | 0,5 % | 96 % |
| HU | 3 | 75 % | 1 | 25 % | 4 | 0,5 % | 96 % |
| SI | 0 | 0 % | 3 | 100 % | 3 | 0,4 % | 97 % |
| CZ | 1 | 50 % | 1 | 50 % | 2 | 0,2 % | 97 % |
| DK | 1 | 50 % | 1 | 50 % | 2 | 0,2 % | 97 % |
| EE | 1 | 50 % | 1 | 50 % | 2 | 0,2 % | 97 % |
| LU | 0 | 0 % | 2 | 100 % | 2 | 0,2 % | 98 % |
| LV | 0 | 0 % | 2 | 100 % | 2 | 0,2 % | 98 % |
| NL | 0 | 0 % | 2 | 100 % | 2 | 0,2 % | 98 % |
| SK | 0 | 0 % | 2 | 100 % | 2 | 0,2 % | 98 % |
| CY | 0 | 0 % | 1 | 100 % | 1 | 0,1 % | 98 % |
| HR | 0 | 0 % | 1 | 100 % | 1 | 0,1 % | 98 % |
| LT | 0 | 0 % | 1 | 100 % | 1 | 0,1 % | 99 % |
| MT | 0 | 0 % | 1 | 100 % | 1 | 0,1 % | 99 % |
| SE | 1 | 100 % | 0 | 0 % | 1 | 0,1 % | 99 % |
| AT | 0 | | 0 | | 0 | 0,0 % | 99 % |
| UK | 5 | 71 % | 2 | 29 % | 7 | 0,8 % | 100 % |
| Ostalo | 3 | 100 % | 0 | 0 % | 3 | 0,4 % | 100 % |
| Ukupno | 325 | 38 % | 532 | 62 % | 857 | 100,0 % | |

Tablica 14b – Zastupljenost ugovornog osoblja 2021. po spolu i državljanstvu u funkcijskoj skupini I.

| 2021. | Žene | | Muškarci | | Ukupno | | |
|---------------|----------------------|-----------------------|----------------------|-----------------------|----------------------|------------------------|------------------|
| | Broj članova osoblja | Udio po državljanstvu | Broj članova osoblja | Udio po državljanstvu | Broj članova osoblja | Udio u ukupnom osoblju | Kumulativni udio |
| BE | 129 | 39 % | 200 | 61 % | 329 | 38,7 % | 39 % |
| IT | 64 | 29 % | 156 | 71 % | 220 | 25,9 % | 65 % |
| ES | 31 | 45 % | 38 | 55 % | 69 | 8,1 % | 73 % |
| FR | 20 | 34 % | 38 | 66 % | 58 | 6,8 % | 79 % |
| GR | 12 | 30 % | 28 | 70 % | 40 | 4,7 % | 84 % |
| PT | 17 | 44 % | 22 | 56 % | 39 | 4,6 % | 89 % |
| PL | 20 | 87 % | 3 | 13 % | 23 | 2,7 % | 91 % |
| RO | 8 | 47 % | 9 | 53 % | 17 | 2,0 % | 93 % |
| BG | 2 | 40 % | 3 | 60 % | 5 | 0,6 % | 94 % |
| FI | 2 | 40 % | 3 | 60 % | 5 | 0,6 % | 95 % |
| IE | 2 | 40 % | 3 | 60 % | 5 | 0,6 % | 95 % |
| DE | 1 | 25 % | 3 | 75 % | 4 | 0,5 % | 96 % |
| HU | 3 | 75 % | 1 | 25 % | 4 | 0,5 % | 96 % |
| NL | 0 | 0 % | 4 | 100 % | 4 | 0,5 % | 97 % |
| SI | 0 | 0 % | 3 | 100 % | 3 | 0,4 % | 97 % |
| CY | 0 | 0 % | 2 | 100 % | 2 | 0,2 % | 97 % |
| CZ | 1 | 50 % | 1 | 50 % | 2 | 0,2 % | 97 % |
| EE | 1 | 50 % | 1 | 50 % | 2 | 0,2 % | 98 % |
| LU | 0 | 0 % | 2 | 100 % | 2 | 0,2 % | 98 % |
| LV | 0 | 0 % | 2 | 100 % | 2 | 0,2 % | 98 % |
| SK | 0 | 0 % | 2 | 100 % | 2 | 0,2 % | 98 % |
| DK | 0 | 0 % | 1 | 100 % | 1 | 0,1 % | 98 % |
| HR | 0 | 0 % | 1 | 100 % | 1 | 0,1 % | 99 % |
| LT | 0 | 0 % | 1 | 100 % | 1 | 0,1 % | 99 % |
| MT | 0 | 0 % | 1 | 100 % | 1 | 0,1 % | 99 % |
| SE | 1 | 100 % | 0 | 0 % | 1 | 0,1 % | 99 % |
| AT | 0 | | 0 | | 0 | 0,0 % | 99 % |
| UK | 5 | 71 % | 2 | 29 % | 7 | 0,8 % | 100 % |
| Ostalo | 2 | 100 % | 0 | 0 % | 2 | 0,2 % | 100 % |
| Ukupno | 321 | 38 % | 530 | 62 % | 851 | 100,0 % | |

g) Zastupljenost ugovornog osoblja u Komisiji po glavnoj upravi

U tablicama u nastavku prikazana je raspodjela ugovornog osoblja u Komisiji u glavnim upravama, službama i uredima pridruženima Komisiji^{6, 7}.

⁶ Popis s punim nazivima glavnih uprava, službi i ureda na dan 31. prosinca 2021. nalazi se u Prilogu I.

⁷ Opseg podataka prikazanih u ovom poglavlju ograničen je na osoblje aktivno u trenutku izrade pregleda. Zbog toga se ukupne brojke ne podudaraju s podacima iz ostalih poglavlja.

Tablica 15a – Zastupljenost ugovornog osoblja u Komisiji po spolu, glavnoj upravi i dvama skupovima funkcijskih skupina 2020.

| | FS I., II. i III. | | | | FS IV. | | | | UKUPNO SVI FS-ovi | |
|---------------------|-------------------|--------------|--------------|---------------|--------------|--------------|--------------|---------------|-------------------|--------------|
| | M | Ž | Ukupno | % | M | Ž | Ukupno | % | Ukupno | % |
| AGRI | 6 | 23 | 29 | 38,7 % | 21 | 25 | 46 | 61,3 % | 75 | 1,0 % |
| BUDG | 15 | 37 | 52 | 80,0 % | 5 | 8 | 13 | 20,0 % | 65 | 0,9 % |
| CdP-OSP | 0 | 10 | 10 | 100,0 % | 0 | 0 | 0 | 0,0 % | 10 | 0,1 % |
| CLIMA | 1 | 14 | 15 | 68,2 % | 5 | 2 | 7 | 31,8 % | 22 | 0,3 % |
| CNECT | 38 | 70 | 108 | 61,0 % | 27 | 42 | 69 | 39,0 % | 177 | 2,4 % |
| COMM | 92 | 207 | 299 | 86,9 % | 15 | 30 | 45 | 13,1 % | 344 | 4,6 % |
| COMP | 20 | 33 | 53 | 93,0 % | 1 | 3 | 4 | 7,0 % | 57 | 0,8 % |
| DEFIS | 2 | 13 | 15 | 78,9 % | 0 | 4 | 4 | 21,1 % | 19 | 0,3 % |
| DEVCO | 64 | 130 | 194 | 18,0 % | 421 | 465 | 886 | 82,0 % | 1 080 | 14,5 % |
| DGT | 15 | 31 | 46 | 32,9 % | 30 | 64 | 94 | 67,1 % | 140 | 1,9 % |
| DIGIT | 13 | 22 | 35 | 42,7 % | 32 | 15 | 47 | 57,3 % | 82 | 1,1 % |
| EAC | 20 | 26 | 46 | 76,7 % | 1 | 13 | 14 | 23,3 % | 60 | 0,8 % |
| ECFIN | 3 | 9 | 12 | 52,2 % | 5 | 6 | 11 | 47,8 % | 23 | 0,3 % |
| ECHO | 35 | 67 | 102 | 64,6 % | 19 | 37 | 56 | 35,4 % | 158 | 2,1 % |
| EMPL | 22 | 63 | 85 | 64,4 % | 18 | 29 | 47 | 35,6 % | 132 | 1,8 % |
| ENER | 9 | 32 | 41 | 95,3 % | 0 | 2 | 2 | 4,7 % | 43 | 0,6 % |
| ENV | 7 | 31 | 38 | 79,2 % | 6 | 4 | 10 | 20,8 % | 48 | 0,6 % |
| EPSO | 5 | 18 | 23 | 95,8 % | 0 | 1 | 1 | 4,2 % | 24 | 0,3 % |
| ESTAT | 15 | 32 | 47 | 53,4 % | 10 | 31 | 41 | 46,6 % | 88 | 1,2 % |
| FISMA | 6 | 14 | 20 | 95,2 % | 0 | 1 | 1 | 4,8 % | 21 | 0,3 % |
| FPI | 7 | 25 | 32 | 32,0 % | 33 | 35 | 68 | 68,0 % | 100 | 1,3 % |
| GROW | 23 | 49 | 72 | 77,4 % | 6 | 15 | 21 | 22,6 % | 93 | 1,2 % |
| HOME | 11 | 26 | 37 | 80,4 % | 4 | 5 | 9 | 19,6 % | 46 | 0,6 % |
| HR | 71 | 131 | 202 | 91,4 % | 10 | 9 | 19 | 8,6 % | 221 | 3,0 % |
| IAS | 2 | 2 | 4 | 33,3 % | 3 | 5 | 8 | 66,7 % | 12 | 0,2 % |
| IDEA | 0 | 0 | 0 | 0,0 % | 1 | 0 | 1 | 100,0 % | 1 | 0,0 % |
| JRC | 108 | 123 | 231 | 21,8 % | 480 | 351 | 831 | 78,2 % | 1 062 | 14,3 % |
| JUST | 6 | 25 | 31 | 83,8 % | 4 | 2 | 6 | 16,2 % | 37 | 0,5 % |
| MARE | 10 | 42 | 52 | 76,5 % | 6 | 10 | 16 | 23,5 % | 68 | 0,9 % |
| MOVE | 13 | 37 | 50 | 80,6 % | 3 | 9 | 12 | 19,4 % | 62 | 0,8 % |
| NEAR | 47 | 104 | 151 | 28,5 % | 185 | 194 | 379 | 71,5 % | 530 | 7,1 % |
| OIB | 348 | 613 | 961 | 97,5 % | 4 | 21 | 25 | 2,5 % | 986 | 13,2 % |
| OIL | 93 | 134 | 227 | 97,8 % | 2 | 3 | 5 | 2,2 % | 232 | 3,1 % |
| OLAF | 7 | 12 | 19 | 86,4 % | 3 | 0 | 3 | 13,6 % | 22 | 0,3 % |
| OP | 8 | 7 | 15 | 93,8 % | 1 | 0 | 1 | 6,3 % | 16 | 0,2 % |
| PMO | 125 | 317 | 442 | 99,5 % | 2 | 0 | 2 | 0,5 % | 444 | 6,0 % |
| REFORM | 5 | 25 | 30 | 46,9 % | 15 | 19 | 34 | 53,1 % | 64 | 0,9 % |
| REGIO | 26 | 65 | 91 | 96,8 % | 3 | 0 | 3 | 3,2 % | 94 | 1,3 % |
| RTD | 46 | 86 | 132 | 36,1 % | 95 | 139 | 234 | 63,9 % | 366 | 4,9 % |
| SANTE | 8 | 55 | 63 | 62,4 % | 12 | 26 | 38 | 37,6 % | 101 | 1,4 % |
| SCIC | 29 | 39 | 68 | 100,0 % | 0 | 0 | 0 | 0,0 % | 68 | 0,9 % |
| SG | 23 | 33 | 56 | 93,3 % | 3 | 1 | 4 | 6,7 % | 60 | 0,8 % |
| SJ | 2 | 15 | 17 | 77,3 % | 2 | 3 | 5 | 22,7 % | 22 | 0,3 % |
| TAXUD | 5 | 10 | 15 | 57,7 % | 4 | 7 | 11 | 42,3 % | 26 | 0,3 % |
| TRADE | 9 | 21 | 30 | 78,9 % | 3 | 5 | 8 | 21,1 % | 38 | 0,5 % |
| Radna skupina za UK | 0 | 4 | 4 | 100,0 % | 0 | 0 | 0 | 0,0 % | 4 | 0,1 % |
| Ukupno | 1 401 | 2 930 | 4 302 | 57,8 % | 1 530 | 1 617 | 3 141 | 42,2 % | 7 443 | 100 % |

Tablica 15b – Zastupljenost ugovornog osoblja u Komisiji po spolu, glavnoj upravi i dvama skupovima funkcijskih skupina 2021.

| | FS I., II. i III. | | | | FS IV. | | | | UKUPNO SVI FS-ovi | |
|---------------|-------------------|--------------|--------------|---------------|--------------|--------------|--------------|---------------|-------------------|--------------|
| | M | Ž | Ukupno | % | M | Ž | Ukupno | % | Ukupno | % |
| AGRI | 4 | 24 | 28 | 38,4 % | 20 | 25 | 45 | 61,6 % | 73 | 1,0 % |
| BUDG | 12 | 33 | 45 | 65,2 % | 6 | 18 | 24 | 34,8 % | 69 | 0,9 % |
| CdP-OSP | 0 | 11 | 11 | 100,0 % | 0 | 0 | 0 | 0,0 % | 11 | 0,1 % |
| CLIMA | 2 | 13 | 15 | 68,2 % | 4 | 3 | 7 | 31,8 % | 22 | 0,3 % |
| CNECT | 24 | 41 | 65 | 45,5 % | 29 | 49 | 78 | 54,5 % | 143 | 1,9 % |
| COMM | 91 | 218 | 309 | 86,6 % | 18 | 30 | 48 | 13,4 % | 357 | 4,8 % |
| COMP | 25 | 31 | 56 | 98,2 % | 0 | 1 | 1 | 1,8 % | 57 | 0,8 % |
| DEFIS | 3 | 12 | 15 | 75,0 % | 0 | 5 | 5 | 25,0 % | 20 | 0,3 % |
| DGT | 16 | 36 | 52 | 34,9 % | 29 | 68 | 97 | 65,1 % | 149 | 2,0 % |
| DIGIT | 14 | 18 | 32 | 37,2 % | 40 | 14 | 54 | 62,8 % | 86 | 1,2 % |
| EAC | 12 | 25 | 37 | 74,0 % | 1 | 12 | 13 | 26,0 % | 50 | 0,7 % |
| ECFIN | 4 | 4 | 8 | 11,6 % | 27 | 34 | 61 | 88,4 % | 69 | 0,9 % |
| ECHO | 35 | 71 | 106 | 62,4 % | 25 | 39 | 64 | 37,6 % | 170 | 2,3 % |
| EMPL | 19 | 57 | 76 | 55,5 % | 25 | 36 | 61 | 44,5 % | 137 | 1,8 % |
| ENER | 12 | 29 | 41 | 93,2 % | 2 | 1 | 3 | 6,8 % | 44 | 0,6 % |
| ENV | 7 | 24 | 31 | 75,6 % | 5 | 5 | 10 | 24,4 % | 41 | 0,5 % |
| EPSO | 5 | 16 | 21 | 95,5 % | 0 | 1 | 1 | 4,5 % | 22 | 0,3 % |
| ESTAT | 18 | 33 | 51 | 58,6 % | 8 | 28 | 36 | 41,4 % | 87 | 1,2 % |
| FISMA | 3 | 16 | 19 | 76,0 % | 2 | 4 | 6 | 24,0 % | 25 | 0,3 % |
| FPI | 10 | 26 | 36 | 29,8 % | 38 | 47 | 85 | 70,2 % | 121 | 1,6 % |
| GROW | 14 | 31 | 45 | 55,6 % | 13 | 23 | 36 | 44,4 % | 81 | 1,1 % |
| HERA | 0 | 1 | 1 | 50,0 % | 1 | 0 | 1 | 50,0 % | 2 | 0,0 % |
| HOME | 11 | 26 | 37 | 80,4 % | 2 | 7 | 9 | 19,6 % | 46 | 0,6 % |
| HR | 66 | 143 | 209 | 90,9 % | 9 | 12 | 21 | 9,1 % | 230 | 3,1 % |
| IAS | 2 | 2 | 4 | 44,4 % | 1 | 4 | 5 | 55,6 % | 9 | 0,1 % |
| IDEA | 0 | 0 | 0 | 0,0 % | 0 | 0 | 0 | 0,0 % | 0 | 0,0 % |
| INTPA | 64 | 128 | 192 | 17,4 % | 437 | 474 | 911 | 82,6 % | 1 103 | 14,7 % |
| JRC | 120 | 135 | 255 | 22,8 % | 483 | 381 | 864 | 77,2 % | 1 119 | 15,0 % |
| JUST | 8 | 25 | 33 | 84,6 % | 3 | 3 | 6 | 15,4 % | 39 | 0,5 % |
| MARE | 11 | 36 | 47 | 73,4 % | 6 | 11 | 17 | 26,6 % | 64 | 0,9 % |
| MOVE | 14 | 33 | 47 | 81,0 % | 4 | 7 | 11 | 19,0 % | 58 | 0,8 % |
| NEAR | 33 | 100 | 133 | 26,0 % | 179 | 199 | 378 | 74,0 % | 511 | 6,8 % |
| OIB | 364 | 620 | 984 | 97,3 % | 5 | 22 | 27 | 2,7 % | 1 011 | 13,5 % |
| OIL | 93 | 145 | 238 | 97,9 % | 2 | 3 | 5 | 2,1 % | 243 | 3,2 % |
| OLAF | 6 | 11 | 17 | 85,0 % | 3 | 0 | 3 | 15,0 % | 20 | 0,3 % |
| OP | 15 | 11 | 26 | 96,3 % | 0 | 1 | 1 | 3,7 % | 27 | 0,4 % |
| PMO | 125 | 308 | 433 | 99,3 % | 2 | 1 | 3 | 0,7 % | 436 | 5,8 % |
| REFORM | 7 | 18 | 25 | 43,1 % | 12 | 21 | 33 | 56,9 % | 58 | 0,8 % |
| REGIO | 37 | 56 | 93 | 76,2 % | 6 | 23 | 29 | 23,8 % | 122 | 1,6 % |
| RTD | 24 | 43 | 67 | 27,8 % | 71 | 103 | 174 | 72,2 % | 241 | 3,2 % |
| SANTE | 8 | 50 | 58 | 63,7 % | 9 | 24 | 33 | 36,3 % | 91 | 1,2 % |
| SCIC | 29 | 39 | 68 | 100,0 % | 0 | 0 | 0 | 0,0 % | 68 | 0,9 % |
| SG | 22 | 26 | 48 | 81,4 % | 8 | 3 | 11 | 18,6 % | 59 | 0,8 % |
| SJ | 1 | 15 | 16 | 69,6 % | 2 | 5 | 7 | 30,4 % | 23 | 0,3 % |
| TAXUD | 3 | 11 | 14 | 58,3 % | 3 | 7 | 10 | 41,7 % | 24 | 0,3 % |
| TRADE | 10 | 21 | 31 | 77,5 % | 4 | 5 | 9 | 22,5 % | 40 | 0,5 % |
| Ukupno | 1 401 | 2 930 | 4 175 | 55,8 % | 1 530 | 1 617 | 3 303 | 44,2 % | 7 478 | 100 % |

Ugovorno osoblje iz članka 3.a

Tablica 16a – Ugovorno osoblje iz članka 3.a u Komisiji po FS-u, spolu i glavnoj upravi 2020.

| | FS I. | | | FS II. | | | FS III. | | | FS IV. | | | Ukupno | % |
|---------------|------------|------------|------------|------------|--------------|--------------|------------|------------|------------|------------|------------|--------------|--------------|--------------|
| | M | Ž | UKUPNO | M | Ž | UKUPNO | M | Ž | UKUPNO | M | Ž | UKUPNO | | |
| AGRI | 3 | 5 | 8 | 0 | 0 | 0 | 0 | 0 | 0 | 2 | 1 | 3 | 11 | 0,3 % |
| BUDG | 5 | 10 | 15 | 0 | 0 | 0 | 0 | 0 | 0 | 0 | 0 | 0 | 15 | 0,4 % |
| CdP-OSP | 0 | 0 | 0 | 0 | 0 | 0 | 0 | 0 | 0 | 0 | 0 | 0 | 0 | 0,0 % |
| CLIMA | 0 | 1 | 1 | 0 | 0 | 0 | 0 | 0 | 0 | 0 | 0 | 0 | 1 | 0,0 % |
| CNECT | 7 | 3 | 10 | 0 | 0 | 0 | 0 | 0 | 0 | 0 | 1 | 1 | 11 | 0,3 % |
| COMM | 31 | 5 | 36 | 32 | 127 | 159 | 19 | 66 | 85 | 15 | 30 | 45 | 325 | 9,3 % |
| COMP | 6 | 2 | 8 | 0 | 0 | 0 | 0 | 0 | 0 | 0 | 0 | 0 | 8 | 0,2 % |
| DEFIS | 0 | 1 | 1 | 0 | 0 | 0 | 0 | 0 | 0 | 0 | 0 | 0 | 1 | 0,0 % |
| DEVCO | 3 | 8 | 11 | 0 | 0 | 0 | 23 | 12 | 35 | 356 | 334 | 690 | 736 | 21,1 % |
| DGT | 3 | 4 | 7 | 0 | 0 | 0 | 0 | 0 | 0 | 0 | 0 | 0 | 7 | 0,2 % |
| DIGIT | 1 | 3 | 4 | 0 | 0 | 0 | 0 | 0 | 0 | 0 | 0 | 0 | 4 | 0,1 % |
| EAC | 10 | 1 | 11 | 0 | 0 | 0 | 0 | 0 | 0 | 0 | 0 | 0 | 11 | 0,3 % |
| ECFIN | 1 | 0 | 1 | 0 | 0 | 0 | 0 | 0 | 0 | 0 | 0 | 0 | 1 | 0,0 % |
| ECHO | 1 | 5 | 6 | 0 | 0 | 0 | 0 | 0 | 0 | 0 | 0 | 0 | 6 | 0,2 % |
| EMPL | 4 | 13 | 17 | 0 | 0 | 0 | 0 | 0 | 0 | 0 | 0 | 0 | 17 | 0,5 % |
| ENER | 2 | 8 | 10 | 0 | 0 | 0 | 0 | 0 | 0 | 0 | 0 | 0 | 10 | 0,3 % |
| ENV | 1 | 0 | 1 | 0 | 0 | 0 | 0 | 0 | 0 | 0 | 0 | 0 | 1 | 0,0 % |
| EPSO | 1 | 0 | 1 | 4 | 16 | 20 | 0 | 2 | 2 | 0 | 1 | 1 | 24 | 0,7 % |
| ESTAT | 2 | 3 | 5 | 0 | 0 | 0 | 0 | 0 | 0 | 0 | 0 | 0 | 5 | 0,1 % |
| FISMA | 0 | 2 | 2 | 0 | 0 | 0 | 0 | 0 | 0 | 0 | 0 | 0 | 2 | 0,1 % |
| FPI | 0 | 2 | 2 | 0 | 1 | 1 | 2 | 1 | 3 | 28 | 26 | 54 | 60 | 1,7 % |
| GROW | 1 | 6 | 7 | 0 | 0 | 0 | 0 | 0 | 0 | 0 | 0 | 0 | 7 | 0,2 % |
| HR | 28 | 24 | 52 | 0 | 0 | 0 | 0 | 0 | 0 | 0 | 0 | 0 | 52 | 1,5 % |
| JRC | 56 | 8 | 64 | 0 | 0 | 0 | 0 | 0 | 0 | 0 | 0 | 0 | 64 | 1,8 % |
| JUST | 1 | 1 | 2 | 0 | 0 | 0 | 0 | 0 | 0 | 0 | 0 | 0 | 2 | 0,1 % |
| MARE | 3 | 11 | 14 | 0 | 0 | 0 | 0 | 0 | 0 | 4 | 2 | 6 | 20 | 0,6 % |
| MOVE | 2 | 6 | 8 | 0 | 0 | 0 | 0 | 0 | 0 | 0 | 0 | 0 | 8 | 0,2 % |
| NEAR | 4 | 6 | 10 | 0 | 0 | 0 | 14 | 9 | 23 | 156 | 139 | 295 | 328 | 9,4 % |
| OIB | 222 | 68 | 290 | 85 | 502 | 587 | 41 | 43 | 84 | 4 | 21 | 25 | 986 | 28,2 % |
| OIL | 36 | 9 | 45 | 44 | 106 | 150 | 13 | 19 | 32 | 2 | 3 | 5 | 232 | 6,6 % |
| OLAF | 4 | 3 | 7 | 0 | 0 | 0 | 0 | 0 | 0 | 0 | 0 | 0 | 7 | 0,2 % |
| OP | 2 | 0 | 2 | 0 | 0 | 0 | 0 | 0 | 0 | 0 | 0 | 0 | 2 | 0,1 % |
| PMO | 28 | 9 | 37 | 58 | 258 | 316 | 39 | 50 | 89 | 2 | 0 | 2 | 444 | 12,7 % |
| REGIO | 4 | 3 | 7 | 0 | 0 | 0 | 0 | 0 | 0 | 0 | 0 | 0 | 7 | 0,2 % |
| RTD | 9 | 7 | 16 | 0 | 0 | 0 | 0 | 0 | 0 | 2 | 0 | 2 | 18 | 0,5 % |
| SANTE | 1 | 6 | 7 | 0 | 0 | 0 | 0 | 0 | 0 | 0 | 0 | 0 | 7 | 0,2 % |
| SCIC | 17 | 8 | 25 | 0 | 0 | 0 | 0 | 0 | 0 | 0 | 0 | 0 | 25 | 0,7 % |
| SG | 10 | 8 | 18 | 0 | 0 | 0 | 0 | 0 | 0 | 0 | 0 | 0 | 18 | 0,5 % |
| SJ | 1 | 0 | 1 | 0 | 0 | 0 | 0 | 0 | 0 | 0 | 0 | 0 | 1 | 0,0 % |
| TAXUD | 1 | 0 | 1 | 0 | 0 | 0 | 0 | 0 | 0 | 0 | 0 | 0 | 1 | 0,0 % |
| TRADE | 2 | 2 | 4 | 1 | 2 | 3 | 0 | 0 | 0 | 3 | 1 | 4 | 11 | 0,3 % |
| UKUPNO | 513 | 261 | 774 | 224 | 1 012 | 1 236 | 151 | 202 | 353 | 574 | 559 | 1 133 | 3 496 | 100 % |

Tablica 16b – Ugovorno osoblje iz članka 3.a u Komisiji po FS-u, spolu i glavnoj upravi 2021.

| | FS I. | | | FS II. | | | FS III. | | | FS IV. | | | Ukupno | % |
|---------------|------------|------------|------------|------------|--------------|--------------|------------|------------|------------|------------|------------|--------------|--------------|--------------|
| | M | Ž | UKUPNO | M | Ž | UKUPNO | M | Ž | UKUPNO | M | Ž | UKUPNO | | |
| AGRI | 3 | 5 | 8 | 0 | 0 | 0 | 0 | 0 | 0 | 2 | 1 | 3 | 11 | 0,3 % |
| BUDG | 5 | 10 | 15 | 0 | 0 | 0 | 0 | 0 | 0 | 0 | 0 | 0 | 15 | 0,4 % |
| CdP-OSP | 0 | 0 | 0 | 0 | 0 | 0 | 0 | 0 | 0 | 0 | 0 | 0 | 0 | 0,0 % |
| CLIMA | 0 | 1 | 1 | 0 | 0 | 0 | 0 | 0 | 0 | 0 | 0 | 0 | 1 | 0,0 % |
| CNECT | 7 | 3 | 10 | 0 | 0 | 0 | 0 | 0 | 0 | 0 | 0 | 0 | 10 | 0,3 % |
| COMM | 32 | 5 | 37 | 28 | 132 | 160 | 20 | 72 | 92 | 18 | 30 | 48 | 337 | 9,5 % |
| COMP | 5 | 2 | 7 | 0 | 0 | 0 | 0 | 0 | 0 | 0 | 0 | 0 | 7 | 0,2 % |
| DEFIS | 0 | 1 | 1 | 0 | 0 | 0 | 0 | 0 | 0 | 0 | 0 | 0 | 1 | 0,0 % |
| DGT | 3 | 4 | 7 | 0 | 0 | 0 | 0 | 0 | 0 | 0 | 0 | 0 | 7 | 0,2 % |
| DIGIT | 1 | 3 | 4 | 0 | 0 | 0 | 0 | 0 | 0 | 0 | 0 | 0 | 4 | 0,1 % |
| EAC | 3 | 1 | 4 | 0 | 0 | 0 | 0 | 0 | 0 | 0 | 0 | 0 | 4 | 0,1 % |
| ECFIN | 1 | 0 | 1 | 0 | 0 | 0 | 0 | 0 | 0 | 0 | 0 | 0 | 1 | 0,0 % |
| ECHO | 1 | 5 | 6 | 0 | 0 | 0 | 0 | 0 | 0 | 0 | 0 | 0 | 6 | 0,2 % |
| EMPL | 4 | 12 | 16 | 0 | 0 | 0 | 0 | 0 | 0 | 0 | 0 | 0 | 16 | 0,5 % |
| ENER | 2 | 8 | 10 | 0 | 0 | 0 | 0 | 0 | 0 | 0 | 0 | 0 | 10 | 0,3 % |
| ENV | 1 | 0 | 1 | 0 | 0 | 0 | 0 | 0 | 0 | 0 | 0 | 0 | 1 | 0,0 % |
| EPSO | 1 | 0 | 1 | 4 | 15 | 19 | 0 | 1 | 1 | 0 | 1 | 1 | 22 | 0,6 % |
| ESTAT | 2 | 3 | 5 | 0 | 0 | 0 | 0 | 0 | 0 | 0 | 0 | 0 | 5 | 0,1 % |
| FISMA | 0 | 2 | 2 | 0 | 0 | 0 | 0 | 0 | 0 | 0 | 0 | 0 | 2 | 0,1 % |
| FPI | 0 | 2 | 2 | 0 | 0 | 0 | 2 | 1 | 3 | 29 | 31 | 60 | 65 | 1,8 % |
| GROW | 1 | 6 | 7 | 0 | 0 | 0 | 0 | 0 | 0 | 0 | 0 | 0 | 7 | 0,2 % |
| HR | 25 | 24 | 49 | 0 | 0 | 0 | 0 | 0 | 0 | 0 | 0 | 0 | 49 | 1,4 % |
| INTPA | 3 | 8 | 11 | 0 | 0 | 0 | 23 | 11 | 34 | 364 | 336 | 700 | 745 | 21,1 % |
| JRC | 56 | 8 | 64 | 0 | 0 | 0 | 0 | 0 | 0 | 0 | 0 | 0 | 64 | 1,8 % |
| JUST | 1 | 1 | 2 | 0 | 0 | 0 | 0 | 0 | 0 | 0 | 0 | 0 | 2 | 0,1 % |
| MARE | 3 | 10 | 13 | 0 | 0 | 0 | 0 | 0 | 0 | 4 | 2 | 6 | 19 | 0,5 % |
| MOVE | 2 | 6 | 8 | 0 | 0 | 0 | 0 | 0 | 0 | 0 | 0 | 0 | 8 | 0,2 % |
| NEAR | 4 | 6 | 10 | 0 | 0 | 0 | 7 | 9 | 16 | 150 | 145 | 295 | 321 | 9,1 % |
| OIB | 222 | 68 | 290 | 93 | 501 | 594 | 49 | 51 | 100 | 5 | 22 | 27 | 1 011 | 28,6 % |
| OIL | 34 | 8 | 42 | 44 | 111 | 155 | 15 | 26 | 41 | 2 | 3 | 5 | 243 | 6,9 % |
| OLAF | 4 | 2 | 6 | 0 | 0 | 0 | 0 | 0 | 0 | 0 | 0 | 0 | 6 | 0,2 % |
| OP | 10 | 0 | 10 | 0 | 0 | 0 | 0 | 0 | 0 | 0 | 0 | 0 | 10 | 0,3 % |
| PMO | 24 | 7 | 31 | 58 | 250 | 308 | 43 | 51 | 94 | 2 | 1 | 3 | 436 | 12,4 % |
| REGIO | 4 | 2 | 6 | 0 | 0 | 0 | 0 | 0 | 0 | 0 | 0 | 0 | 6 | 0,2 % |
| RTD | 9 | 6 | 15 | 0 | 0 | 0 | 0 | 0 | 0 | 1 | 1 | 2 | 17 | 0,5 % |
| SANTE | 1 | 6 | 7 | 0 | 0 | 0 | 0 | 0 | 0 | 0 | 0 | 0 | 7 | 0,2 % |
| SCIC | 18 | 8 | 26 | 0 | 0 | 0 | 0 | 0 | 0 | 0 | 0 | 0 | 26 | 0,7 % |
| SG | 9 | 6 | 15 | 0 | 0 | 0 | 0 | 0 | 0 | 0 | 0 | 0 | 15 | 0,4 % |
| SJ | 1 | 0 | 1 | 0 | 0 | 0 | 0 | 0 | 0 | 0 | 0 | 0 | 1 | 0,0 % |
| TAXUD | 1 | 0 | 1 | 0 | 0 | 0 | 0 | 0 | 0 | 0 | 0 | 0 | 1 | 0,0 % |
| TRADE | 1 | 2 | 3 | 1 | 1 | 2 | 0 | 0 | 0 | 4 | 1 | 5 | 10 | 0,3 % |
| UKUPNO | 504 | 251 | 755 | 228 | 1 010 | 1 238 | 159 | 222 | 381 | 581 | 574 | 1 155 | 3 529 | 100 % |

Ugovorno osoblje iz članka 3.b

Tablica 17a – Ugovorno osoblje iz članka 3.b u Komisiji po FS-u, spolu i glavnoj upravi 2020.

| | FS II. | | | FS III. | | | FS IV. | | | Ukupno | % |
|---------------------|------------|------------|------------|------------|------------|--------------|------------|--------------|--------------|--------------|--------------|
| | M | Ž | UKUPNO | M | Ž | UKUPNO | M | Ž | UKUPNO | | |
| AGRI | 2 | 11 | 13 | 1 | 7 | 8 | 19 | 24 | 43 | 64 | 1,6 % |
| BUDG | 1 | 9 | 10 | 9 | 18 | 27 | 5 | 8 | 13 | 50 | 1,3 % |
| CdP-OSP | 0 | 10 | 10 | 0 | 0 | 0 | 0 | 0 | 0 | 10 | 0,3 % |
| CLIMA | 1 | 10 | 11 | 0 | 3 | 3 | 5 | 2 | 7 | 21 | 0,5 % |
| CNECT | 2 | 25 | 27 | 29 | 42 | 71 | 27 | 41 | 68 | 166 | 4,2 % |
| COMM | 1 | 3 | 4 | 9 | 6 | 15 | 0 | 0 | 0 | 19 | 0,5 % |
| COMP | 4 | 10 | 14 | 10 | 21 | 31 | 1 | 3 | 4 | 49 | 1,2 % |
| DEFIS | 0 | 8 | 8 | 2 | 4 | 6 | 0 | 4 | 4 | 18 | 0,5 % |
| DEVCO | 13 | 40 | 53 | 25 | 70 | 95 | 65 | 131 | 196 | 344 | 8,7 % |
| DGT | 11 | 27 | 38 | 1 | 0 | 1 | 30 | 64 | 94 | 133 | 3,4 % |
| DIGIT | 2 | 5 | 7 | 10 | 14 | 24 | 32 | 15 | 47 | 78 | 2,0 % |
| EAC | 2 | 11 | 13 | 8 | 14 | 22 | 1 | 13 | 14 | 49 | 1,2 % |
| ECFIN | 0 | 3 | 3 | 2 | 6 | 8 | 5 | 6 | 11 | 22 | 0,6 % |
| ECHO | 8 | 21 | 29 | 26 | 41 | 67 | 19 | 37 | 56 | 152 | 3,9 % |
| EMPL | 5 | 22 | 27 | 13 | 28 | 41 | 18 | 29 | 47 | 115 | 2,9 % |
| ENER | 2 | 8 | 10 | 5 | 16 | 21 | 0 | 2 | 2 | 33 | 0,8 % |
| ENV | 3 | 23 | 26 | 3 | 8 | 11 | 6 | 4 | 10 | 47 | 1,2 % |
| ESTAT | 6 | 18 | 24 | 7 | 11 | 18 | 10 | 31 | 41 | 83 | 2,1 % |
| FISMA | 1 | 4 | 5 | 5 | 8 | 13 | 0 | 1 | 1 | 19 | 0,5 % |
| FPI | 1 | 5 | 6 | 4 | 16 | 20 | 5 | 9 | 14 | 40 | 1,0 % |
| GROW | 3 | 14 | 17 | 19 | 29 | 48 | 6 | 15 | 21 | 86 | 2,2 % |
| HOME | 2 | 5 | 7 | 9 | 21 | 30 | 4 | 5 | 9 | 46 | 1,2 % |
| HR | 22 | 72 | 94 | 21 | 35 | 56 | 10 | 9 | 19 | 169 | 4,3 % |
| IAS | 1 | 2 | 3 | 1 | 0 | 1 | 3 | 5 | 8 | 12 | 0,3 % |
| IDEA | 0 | 0 | 0 | 0 | 0 | 0 | 1 | 0 | 1 | 1 | 0,0 % |
| JRC | 21 | 73 | 94 | 31 | 42 | 73 | 480 | 351 | 831 | 998 | 25,3 % |
| JUST | 1 | 10 | 11 | 4 | 14 | 18 | 4 | 2 | 6 | 35 | 0,9 % |
| MARE | 1 | 8 | 9 | 6 | 23 | 29 | 2 | 8 | 10 | 48 | 1,2 % |
| MOVE | 1 | 20 | 21 | 10 | 11 | 21 | 3 | 9 | 12 | 54 | 1,4 % |
| NEAR | 4 | 27 | 31 | 25 | 62 | 87 | 29 | 55 | 84 | 202 | 5,1 % |
| OLAF | 1 | 3 | 4 | 2 | 6 | 8 | 3 | 0 | 3 | 15 | 0,4 % |
| OP | 1 | 1 | 2 | 5 | 6 | 11 | 1 | 0 | 1 | 14 | 0,4 % |
| REFORM | 1 | 7 | 8 | 4 | 18 | 22 | 15 | 19 | 34 | 64 | 1,6 % |
| REGIO | 5 | 11 | 16 | 17 | 51 | 68 | 3 | 0 | 3 | 87 | 2,2 % |
| RTD | 7 | 33 | 40 | 30 | 46 | 76 | 93 | 139 | 232 | 348 | 8,8 % |
| SANTE | 3 | 38 | 41 | 4 | 11 | 15 | 12 | 26 | 38 | 94 | 2,4 % |
| SCIC | 9 | 29 | 38 | 3 | 2 | 5 | 0 | 0 | 0 | 43 | 1,1 % |
| SG | 7 | 13 | 20 | 6 | 12 | 18 | 3 | 1 | 4 | 42 | 1,1 % |
| SJ | 0 | 12 | 12 | 1 | 3 | 4 | 2 | 3 | 5 | 21 | 0,5 % |
| TAXUD | 0 | 3 | 3 | 4 | 7 | 11 | 4 | 7 | 11 | 25 | 0,6 % |
| TRADE | 0 | 12 | 12 | 6 | 5 | 11 | 0 | 4 | 4 | 27 | 0,7 % |
| Radna skupina za UK | 0 | 2 | 2 | 0 | 2 | 2 | 0 | 0 | 0 | 4 | 0,1 % |
| UKUPNO | 155 | 668 | 823 | 377 | 739 | 1 116 | 926 | 1 082 | 2 008 | 3 947 | 100 % |

Tablica 17b – Ugovorno osoblje iz članka 3.b u Komisiji po FS-u, spolu i glavnoj upravi 2021.

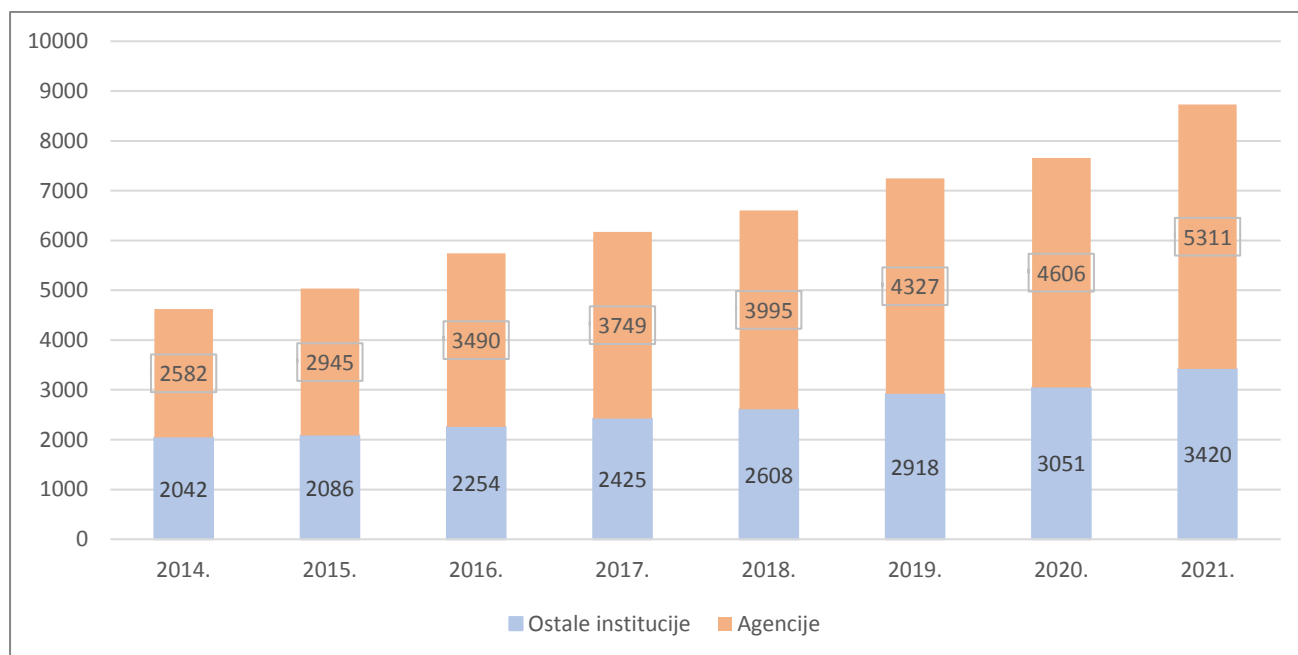
| | FS II. | | | FS III. | | | FS IV. | | | Ukupno | % |
|---------------|------------|------------|------------|------------|------------|--------------|------------|--------------|--------------|--------------|--------------|
| | M | Ž | UKUPNO | M | Ž | UKUPNO | M | Ž | UKUPNO | | |
| AGRI | 0 | 10 | 10 | 1 | 9 | 10 | 18 | 24 | 42 | 62 | 1,6 % |
| BUDG | 1 | 7 | 8 | 6 | 16 | 22 | 6 | 18 | 24 | 54 | 1,4 % |
| CdP-OSP | 0 | 11 | 11 | 0 | 0 | 0 | 0 | 0 | 0 | 11 | 0,3 % |
| CLIMA | 2 | 9 | 11 | 0 | 3 | 3 | 4 | 3 | 7 | 21 | 0,5 % |
| CNECT | 1 | 22 | 23 | 16 | 16 | 32 | 29 | 49 | 78 | 133 | 3,4 % |
| COMM | 1 | 3 | 4 | 10 | 6 | 16 | 0 | 0 | 0 | 20 | 0,5 % |
| COMP | 4 | 7 | 11 | 16 | 22 | 38 | 0 | 1 | 1 | 50 | 1,3 % |
| DEFIS | 1 | 7 | 8 | 2 | 4 | 6 | 0 | 5 | 5 | 19 | 0,5 % |
| DGT | 13 | 31 | 44 | 0 | 1 | 1 | 29 | 68 | 97 | 142 | 3,6 % |
| DIGIT | 1 | 4 | 5 | 12 | 11 | 23 | 40 | 14 | 54 | 82 | 2,1 % |
| EAC | 1 | 11 | 12 | 8 | 13 | 21 | 1 | 12 | 13 | 46 | 1,2 % |
| ECFIN | 0 | 0 | 0 | 3 | 4 | 7 | 27 | 34 | 61 | 68 | 1,7 % |
| ECHO | 4 | 22 | 26 | 30 | 44 | 74 | 25 | 39 | 64 | 164 | 4,2 % |
| EMPL | 2 | 22 | 24 | 13 | 23 | 36 | 25 | 36 | 61 | 121 | 3,1 % |
| ENER | 3 | 6 | 9 | 7 | 15 | 22 | 2 | 1 | 3 | 34 | 0,9 % |
| ENV | 1 | 16 | 17 | 5 | 8 | 13 | 5 | 5 | 10 | 40 | 1,0 % |
| ESTAT | 5 | 19 | 24 | 11 | 11 | 22 | 8 | 28 | 36 | 82 | 2,1 % |
| FISMA | 1 | 3 | 4 | 2 | 11 | 13 | 2 | 4 | 6 | 23 | 0,6 % |
| FPI | 1 | 6 | 7 | 7 | 17 | 24 | 9 | 16 | 25 | 56 | 1,4 % |
| GROW | 3 | 8 | 11 | 10 | 17 | 27 | 13 | 23 | 36 | 74 | 1,9 % |
| HERA | 0 | 0 | 0 | 0 | 1 | 1 | 1 | 0 | 1 | 2 | 0,1 % |
| HOME | 2 | 7 | 9 | 9 | 19 | 28 | 2 | 7 | 9 | 46 | 1,2 % |
| HR | 21 | 81 | 102 | 20 | 38 | 58 | 9 | 12 | 21 | 181 | 4,6 % |
| IAS | 1 | 2 | 3 | 1 | 0 | 1 | 1 | 4 | 5 | 9 | 0,2 % |
| INTPA | 15 | 37 | 52 | 23 | 72 | 95 | 73 | 138 | 211 | 358 | 9,1 % |
| JRC | 23 | 77 | 100 | 41 | 50 | 91 | 483 | 381 | 864 | 1 055 | 26,7 % |
| JUST | 3 | 9 | 12 | 4 | 15 | 19 | 3 | 3 | 6 | 37 | 0,9 % |
| MARE | 1 | 4 | 5 | 7 | 22 | 29 | 2 | 9 | 11 | 45 | 1,1 % |
| MOVE | 2 | 18 | 20 | 10 | 9 | 19 | 4 | 7 | 11 | 50 | 1,3 % |
| NEAR | 4 | 25 | 29 | 18 | 60 | 78 | 29 | 54 | 83 | 190 | 4,8 % |
| OLAF | 1 | 4 | 5 | 1 | 5 | 6 | 3 | 0 | 3 | 14 | 0,4 % |
| OP | 0 | 1 | 1 | 5 | 10 | 15 | 0 | 1 | 1 | 17 | 0,4 % |
| REFORM | 3 | 5 | 8 | 4 | 13 | 17 | 12 | 21 | 33 | 58 | 1,5 % |
| REGIO | 3 | 14 | 17 | 30 | 40 | 70 | 6 | 23 | 29 | 116 | 2,9 % |
| RTD | 3 | 18 | 21 | 12 | 19 | 31 | 70 | 102 | 172 | 224 | 5,7 % |
| SANTE | 6 | 32 | 38 | 1 | 12 | 13 | 9 | 24 | 33 | 84 | 2,1 % |
| SCIC | 8 | 30 | 38 | 3 | 1 | 4 | 0 | 0 | 0 | 42 | 1,1 % |
| SG | 8 | 10 | 18 | 5 | 10 | 15 | 8 | 3 | 11 | 44 | 1,1 % |
| SJ | 0 | 11 | 11 | 0 | 4 | 4 | 2 | 5 | 7 | 22 | 0,6 % |
| TAXUD | 1 | 3 | 4 | 1 | 8 | 9 | 3 | 7 | 10 | 23 | 0,6 % |
| TRADE | 3 | 12 | 15 | 5 | 6 | 11 | 0 | 4 | 4 | 30 | 0,8 % |
| UKUPNO | 153 | 624 | 777 | 359 | 665 | 1 024 | 963 | 1 185 | 2 148 | 3 949 | 100 % |

4. UGOVORNO OSOBLJE U OSTALIM INSTITUCIJAMA I AGENCIJAMA

h) Uvod

Broj članova ugovornog osoblja zaposlenog u ostalim institucijama povećao se za 4,56 % od 2019. do 2020. i za 12,09 % od 2020. do 2021. Za agencije je to povećanje iznosilo 12,10 % odnosno 15,31 %.

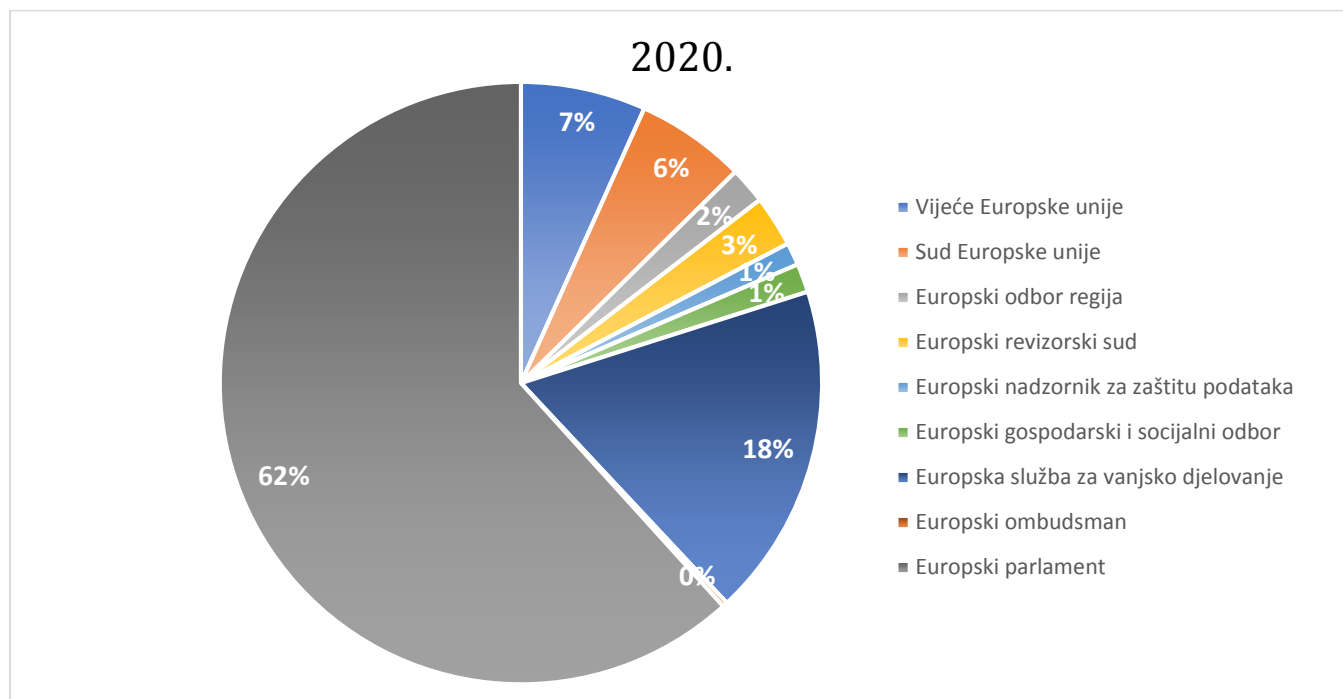
Tablica 18a – Promjene u zastupljenosti ugovornog osoblja u ostalim institucijama i agencijama



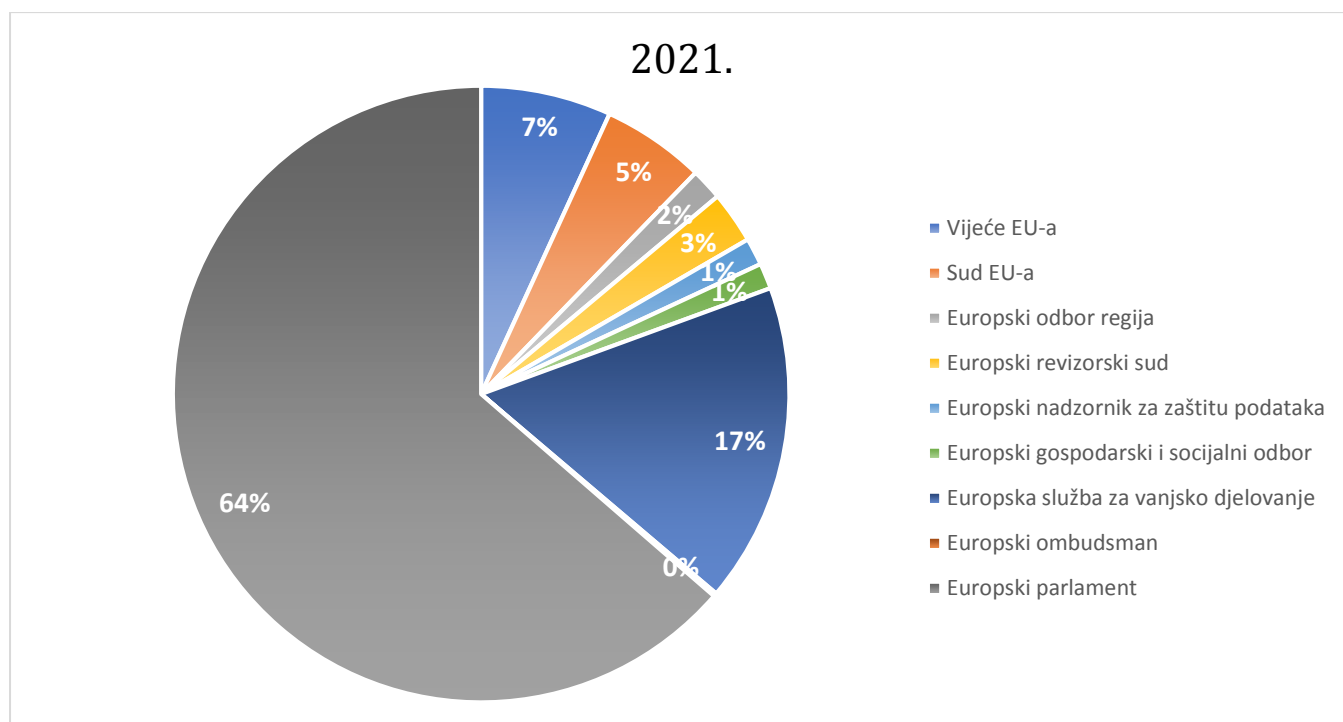
i) Ugovorno osoblje u ostalim institucijama

U tablicama u nastavku prikazana je raspodjela ugovornog osoblja u drugim institucijama osim Komisije.

Tablica 19a Zastupljenost ugovornog osoblja u ostalim institucijama 2020.



Tablica 19b Zastupljenost ugovornog osoblja u ostalim institucijama 2021.



Tablica 20a – Zastupljenost po spolu i FS-u u ostalim institucijama 2020.

| | FS I. | | | FS II. | | | FS III. | | | FS IV. | | | Ukupno |
|--|------------|--------------|--------------|------------|-----------|------------|------------|------------|------------|------------|------------|------------|--------------|
| | Ž | M | Ukupno | Ž | M | Ukupno | Ž | M | Ukupno | Ž | M | Ukupno | |
| ODBOR REGIJA | 8 | 17 | 25 | 8 | 2 | 10 | 2 | 2 | 4 | 9 | 12 | 21 | 60 |
| VIJEĆE EUROPSKE UNIJE | 27 | 118 | 145 | 14 | 5 | 19 | 9 | 2 | 11 | 19 | 11 | 30 | 205 |
| REVIZORSKI SUD | 5 | 37 | 42 | 10 | 3 | 13 | 11 | 4 | 15 | 11 | 3 | 14 | 84 |
| SUD EUROPSKE UNIJE | 6 | 83 | 89 | 12 | 12 | 24 | 38 | 18 | 56 | 7 | 4 | 11 | 180 |
| EUROPSKI NADZORNIK ZA ZAŠTITU PODATAKA | 0 | 0 | 0 | 6 | 2 | 8 | 7 | 5 | 12 | 11 | 6 | 17 | 37 |
| EUROPSKI GOSPODARSKI I SOCIJALNI ODBOR | 8 | 14 | 22 | 12 | 2 | 14 | 4 | 2 | 6 | 3 | 2 | 5 | 47 |
| EUROPSKA SLUŽBA ZA VANJSKO DJELOVANJE | 19 | 19 | 38 | 142 | 13 | 155 | 69 | 69 | 138 | 96 | 120 | 216 | 547 |
| EUROPSKI OMBUDSMAN | 1 | 1 | 2 | 1 | 1 | 2 | 2 | 0 | 2 | 1 | 1 | 2 | 8 |
| EUROPSKI PARLAMENT | 237 | 730 | 967 | 135 | 41 | 176 | 242 | 150 | 392 | 206 | 142 | 348 | 1 883 |
| Ukupno | 311 | 1 019 | 1 330 | 340 | 81 | 421 | 384 | 252 | 636 | 363 | 301 | 664 | 3 051 |

Tablica 20b – Zastupljenost po spolu i FS-u u ostalim institucijama 2021.

| | FS I. | | | FS II. | | | FS III. | | | FS IV. | | | Ukupno |
|--|------------|--------------|--------------|------------|-----------|------------|------------|------------|------------|------------|------------|------------|--------------|
| | Ž | M | Ukupno | Ž | M | Ukupno | Ž | M | Ukupno | Ž | M | Ukupno | |
| ODBOR REGIJA | 8 | 16 | 24 | 6 | 1 | 7 | 7 | 3 | 10 | 9 | 7 | 16 | 57 |
| VIJEĆE EUROPSKE UNIJE | 27 | 120 | 147 | 14 | 3 | 17 | 20 | 4 | 24 | 30 | 16 | 46 | 234 |
| REVIZORSKI SUD | 5 | 36 | 41 | 13 | 3 | 16 | 13 | 5 | 18 | 14 | 4 | 18 | 93 |
| SUD EUROPSKE UNIJE | 5 | 83 | 88 | 12 | 10 | 22 | 36 | 23 | 59 | 8 | 8 | 16 | 185 |
| EUROPSKI NADZORNIK ZA ZAŠTITU PODATAKA | | | | 7 | 1 | 8 | 13 | 4 | 17 | 18 | 6 | 24 | 49 |
| EUROPSKI GOSPODARSKI I SOCIJALNI ODBOR | 8 | 14 | 22 | 9 | 3 | 12 | 3 | 3 | 6 | 5 | 1 | 6 | 46 |
| EUROPSKA SLUŽBA ZA VANJSKO DJELOVANJE | 17 | 18 | 35 | 140 | 14 | 154 | 70 | 85 | 155 | 106 | 124 | 230 | 574 |
| EUROPSKI OMBUDSMAN | | | | | 1 | 1 | 2 | | 2 | 3 | | 3 | 6 |
| EUROPSKI PARLAMENT | 246 | 834 | 1 080 | 158 | 38 | 196 | 285 | 242 | 527 | 222 | 151 | 373 | 2 176 |
| Ukupno | 316 | 1 121 | 1 437 | 359 | 74 | 433 | 449 | 369 | 818 | 415 | 317 | 732 | 3 420 |

Tablica 21a – Zastupljenost po državljanstvu u ostalim institucijama 2020.

| | AT | BE | BG | CY | CZ | DE | DK | EE | EL | ES | FI | FR | HR | HU | IE | IT | LT | LU | LV | MT | NL | PL | PT | RO | SE | SI | SK | UK | Ostalo | Ukupno |
|--|----|-----|----|----|----|-----|----|----|-----|-----|----|-----|----|----|----|-----|----|----|----|----|----|----|-----|-----|----|----|----|----|--------|--------|
| ODBOR REGIJA | 0 | 18 | 1 | 1 | 3 | 3 | 0 | 1 | 6 | 5 | 2 | 5 | 0 | 1 | 2 | 8 | 0 | 0 | 0 | 0 | 0 | 2 | 0 | 0 | 0 | 0 | 1 | 1 | 0 | 60 |
| VIJEĆE EUROPSKE UNIJE | 2 | 77 | 5 | 1 | 2 | 4 | 0 | 2 | 8 | 19 | 2 | 10 | 1 | 1 | 0 | 36 | 0 | 1 | 0 | 2 | 1 | 8 | 8 | 7 | 3 | 0 | 2 | 3 | 0 | 205 |
| REVIZORSKI SUD | 1 | 7 | 1 | 0 | 0 | 5 | 0 | 3 | 8 | 3 | 1 | 21 | 0 | 2 | 0 | 10 | 3 | 5 | 1 | 0 | 0 | 0 | 9 | 2 | 0 | 2 | 0 | 0 | 0 | 84 |
| SUD EUROPSKE UNIJE | | 14 | 3 | 0 | 3 | 8 | 2 | 2 | 8 | 7 | 2 | 62 | 2 | 4 | 3 | 15 | 2 | 6 | 1 | 1 | 2 | 5 | 14 | 4 | 2 | 3 | 2 | 3 | 180 | |
| EUROPSKI NADZORNIK ZA ZAŠTITU PODATAKA | 0 | 7 | 2 | 0 | 0 | 1 | 0 | 0 | 5 | 2 | 0 | 5 | 0 | 0 | 0 | 6 | 0 | 0 | 0 | 0 | 1 | 3 | 2 | 1 | 0 | 0 | 0 | 2 | 0 | 37 |
| EUROPSKI GOSPODARSKI I SOCIJALNI ODBOR | 1 | 14 | 0 | 0 | 1 | 0 | 0 | 0 | 3 | 7 | 0 | 2 | 0 | 0 | 0 | 9 | 1 | 0 | 0 | 0 | 0 | 0 | 4 | 4 | 0 | 0 | 1 | 0 | 0 | 47 |
| EUROPSKA SLUŽBA ZA VANJSKO DJELOVANJE | 7 | 121 | 20 | 3 | 3 | 25 | 1 | 4 | 19 | 51 | 6 | 85 | 3 | 9 | 6 | 74 | 6 | 0 | 5 | 0 | 7 | 13 | 23 | 41 | 3 | 2 | 4 | 5 | 1 | 547 |
| EUROPSKI OMBUDSMAN | 0 | 1 | 0 | 0 | 0 | 1 | 0 | 0 | 1 | 0 | 0 | 1 | 0 | 0 | 1 | 0 | 1 | 0 | 0 | 0 | 1 | 1 | 0 | 0 | 0 | 0 | 0 | 0 | 0 | 8 |
| EUROPSKI PARLAMENT | 12 | 443 | 43 | 6 | 14 | 58 | 8 | 10 | 99 | 153 | 13 | 356 | 20 | 27 | 17 | 198 | 14 | 10 | 6 | 4 | 24 | 64 | 76 | 131 | 13 | 14 | 15 | 26 | 9 | 1 883 |
| Sveukupno | 23 | 702 | 75 | 11 | 26 | 105 | 11 | 22 | 157 | 247 | 26 | 547 | 26 | 44 | 29 | 356 | 27 | 22 | 13 | 7 | 36 | 96 | 136 | 190 | 21 | 21 | 25 | 40 | 10 | 3 051 |

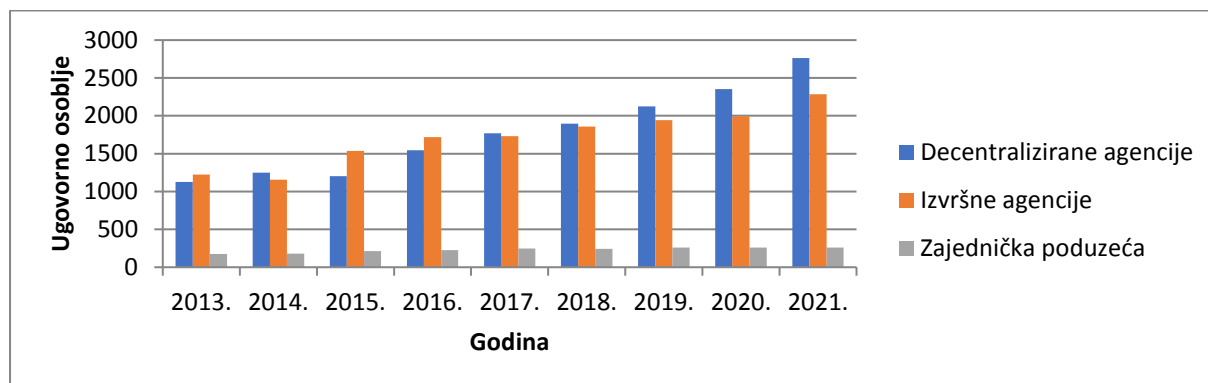
Tablica 21b – Zastupljenost po državljanstvu u ostalim institucijama 2021.

| | AT | BE | BG | CY | CZ | DE | DK | EE | EL | ES | FI | FR | HR | HU | IE | IT | LT | LU | LV | MT | NL | PL | PT | RO | SE | SI | SK | Ostalo | Ukupno |
|--|----|-----|----|----|----|-----|----|----|-----|-----|----|-----|----|----|----|-----|----|----|----|----|----|----|-----|-----|----|----|----|--------|--------|
| ODBOR REGIJA | 0 | 18 | 0 | 1 | 2 | 5 | 0 | 1 | 4 | 6 | 0 | 4 | 0 | 1 | 2 | 8 | 0 | 0 | 0 | 0 | 0 | 1 | 0 | 1 | 0 | 0 | 2 | 1 | 57 |
| VIJEĆE EUROPSKE UNIJE | 2 | 81 | 4 | 1 | 2 | 6 | 0 | 2 | 10 | 26 | 2 | 14 | 1 | 1 | 4 | 40 | 0 | 1 | 2 | 0 | 1 | 9 | 10 | 7 | 3 | 1 | 2 | 2 | 234 |
| REVIZORSKI SUD | 0 | 8 | 1 | 1 | 0 | 6 | 0 | 2 | 7 | 8 | 1 | 20 | 1 | 2 | 2 | 10 | 4 | 4 | 1 | 0 | 0 | 0 | 9 | 2 | 0 | 3 | 0 | 1 | 93 |
| SUD EUROPSKE UNIJE | 0 | 16 | 2 | 0 | 3 | 5 | 1 | 2 | 8 | 10 | 2 | 64 | 1 | 5 | 3 | 17 | 2 | 6 | 1 | 1 | 2 | 5 | 12 | 5 | 2 | 3 | 2 | 5 | 185 |
| EUROPSKI NADZORNIK ZA ZAŠTITU PODATAKA | 0 | 7 | 4 | 0 | 0 | 2 | 0 | 0 | 7 | 4 | 0 | 8 | 0 | 0 | 0 | 10 | 0 | 0 | 0 | 0 | 0 | 2 | 1 | 1 | 0 | 0 | 1 | 2 | 49 |
| EUROPSKI GOSPODARSKI I SOCIJALNI ODBOR | 1 | 14 | 0 | 0 | 0 | 1 | 0 | 0 | 5 | 5 | 1 | 4 | 0 | 0 | 0 | 7 | 1 | 0 | 0 | 0 | 0 | 0 | 4 | 3 | 0 | 0 | 0 | 0 | 46 |
| EUROPSKA SLUŽBA ZA VANJSKO DJELOVANJE | 8 | 123 | 19 | 3 | 3 | 25 | 1 | 4 | 28 | 54 | 7 | 79 | 2 | 10 | 5 | 73 | 9 | 0 | 5 | 0 | 9 | 17 | 27 | 45 | 2 | 4 | 4 | 8 | 574 |
| EUROPSKI OMBUDSMAN | 0 | 0 | 0 | 0 | 0 | 1 | 0 | 0 | 0 | 1 | 0 | 2 | 0 | 0 | 1 | 0 | 0 | 0 | 0 | 0 | 0 | 1 | 0 | 0 | 0 | 0 | 0 | 0 | 6 |
| EUROPSKI PARLAMENT | 15 | 527 | 44 | 5 | 14 | 72 | 8 | 15 | 112 | 174 | 15 | 396 | 23 | 24 | 17 | 236 | 17 | 15 | 5 | 6 | 32 | 51 | 93 | 184 | 16 | 16 | 17 | 27 | 2 176 |
| Sveukupno | 26 | 794 | 75 | 11 | 24 | 123 | 10 | 26 | 181 | 288 | 28 | 591 | 28 | 43 | 34 | 401 | 33 | 26 | 14 | 7 | 44 | 86 | 156 | 248 | 23 | 27 | 28 | 46 | 3 420 |

j) Ugovorno osoblje u agencijama

U tablici u nastavku prikazane su promjene broja ugovornog osoblja u agencijama od 2013.

Tablica 22a – Zastupljenost ugovornog osoblja po vrsti agencije u razdoblju 2013.–2021.



U decentraliziranim agencijama bilo je 2020. zaposleno 51,1 % ugovornog osoblja, u izvršnim agencijama 43,3 %, a u zajedničkim poduzećima 5,6 %. Te su brojke 2021. redom iznosile 52,0 %, 43,1 % i 4,9 %. Brojke su u skladu s uočenim povećanjem relativnog udjela decentraliziranih agencija i smanjenjem relativnog udjela izvršnih agencija i zajedničkih poduzeća.

Tablica 22b – Zastupljenost ugovornog osoblja po vrsti agencije u razdoblju 2013.–2021.

| | 2013. | 2014. | 2015. | 2016. | 2017. | 2018. | 2019. | 2020. | 2021. |
|---------------------------|--------|--------|--------|--------|--------|--------|--------|--------|--------|
| Decentralizirane agencije | 44,6 % | 48,3 % | 40,8 % | 44,3 % | 47,2 % | 47,4 % | 49,1 % | 51,1 % | 52,0 % |
| Izvršne agencije | 48,5 % | 44,7 % | 52,0 % | 49,3 % | 46,2 % | 46,5 % | 44,9 % | 43,3 % | 43,1 % |
| Zajednička poduzeća | 6,9 % | 7,0 % | 7,2 % | 6,4 % | 6,6 % | 6,1 % | 6,0 % | 5,6 % | 4,9 % |

U nastavku je prikazana zastupljenost po funkcijskoj skupini, spolu i državljanstvu.

Tablica 23a – Zastupljenost po FS-u 2020.

| | FS I. | | FS II. | | FS III. | | FS IV. | | UKUPNO | |
|---------------------------|-------|----------|--------|----------|---------|----------|--------|----------|--------|----------|
| | Broj | Postotak | Broj | Postotak | Broj | Postotak | Broj | Postotak | Broj | Postotak |
| Decentralizirane agencije | 45 | 60,0 % | 273 | 42,3 % | 811 | 48,1 % | 1 223 | 55,6 % | 2 352 | 51,1 % |
| Izvršne agencije | 29 | 38,7 % | 349 | 54,0 % | 770 | 45,7 % | 847 | 38,5 % | 1 995 | 43,3 % |
| Zajednička poduzeća | 1 | 1,3 % | 24 | 3,7 % | 104 | 6,2 % | 130 | 5,9 % | 259 | 5,6 % |

Tablica 23b – Zastupljenost po FS-u 2021.

| | FS I. | | FS II. | | FS III. | | FS IV. | | UKUPNO | |
|---------------------------|-------|----------|--------|----------|---------|----------|--------|----------|--------|----------|
| | Broj | Postotak | Broj | Postotak | Broj | Postotak | Broj | Postotak | Broj | Postotak |
| Decentralizirane agencije | 45 | 57,7 % | 222 | 39,3 % | 918 | 48,2 % | 1 578 | 57,1 % | 2 763 | 52,0 % |
| Izvršne agencije | 32 | 41,0 % | 320 | 56,6 % | 881 | 46,3 % | 1 054 | 38,1 % | 2 287 | 43,1 % |
| Zajednička poduzeća | 1 | 1,3 % | 23 | 4,1 % | 104 | 5,5 % | 133 | 4,8 % | 261 | 4,9 % |

Tablica 24a – Zastupljenost po FS-u i spolu 2020.

| | | | FS I. | | | FS II. | | | FS III. | | | FS IV. | | | Ukupno |
|----------------------------------|--------------------------------|---|-----------|-----------|-----------|------------|------------|------------|--------------|------------|--------------|--------------|--------------|--------------|--------------|
| | | | Ž | M | Ukupno | Ž | M | Ukupno | Ž | M | Ukupno | Ž | M | Ukupno | |
| | | | 10 | 35 | 45 | 215 | 58 | 273 | 557 | 254 | 811 | 602 | 621 | 1 223 | 2 352 |
| Decentralizirane agencije | | | | | | | | | | | | | | | |
| BEREC | Riga, LV | Agencija za potporu BEREC-u | | | 0 | 3 | 1 | 4 | | 5 | 5 | 6 | 5 | 11 | 20 |
| CPVO | Angers, FR | Ured Zajednice za biljne sorte | | | 0 | | | 0 | | 2 | 2 | | 2 | 2 | 4 |
| EUROJUST | Den Haag, NL | Eurojust | | | 0 | 4 | 1 | 5 | 12 | 1 | 13 | 3 | 3 | 6 | 24 |
| EU-OSHA | Bilbao, ES | Europska agencija za sigurnost i zdravlje na radu | | | 0 | 8 | 1 | 9 | 11 | 2 | 13 | 3 | 2 | 5 | 27 |
| EASO | Valletta, MT | Europski potporni ured za azil | | | 0 | 11 | 6 | 17 | 9 | 11 | 20 | 34 | 18 | 52 | 89 |
| EBA | Pariz, FR | Europsko nadzorno tijelo za bankarstvo | | | 0 | | | 0 | 5 | 3 | 8 | 26 | 11 | 37 | 45 |
| FRONTEX | Varšava, PL | Agencija za europsku graničnu i obalnu stražu | | 19 | 19 | 8 | 1 | 9 | 80 | 11 | 91 | 66 | 202 | 268 | 387 |
| ECDC | Stockholm, SE | Europski centar za sprečavanje i kontrolu bolesti | | 2 | 2 | 10 | 3 | 13 | 31 | 5 | 36 | 36 | 20 | 56 | 107 |
| CEDEFOP | Solun, EL | Europski centar za razvoj strukovnog osposobljavanja | | 3 | 3 | 11 | 1 | 12 | | 2 | 2 | 1 | 2 | 3 | 20 |
| ECHA | Helsinki, FI | Europska agencija za kemikalije | 3 | | 3 | 27 | 7 | 34 | 26 | 29 | 55 | 20 | 19 | 39 | 131 |
| EEA | Kopenhagen, DK | Europska agencija za okoliš | | | 0 | 8 | | 8 | 9 | 3 | 12 | 36 | 24 | 60 | 80 |
| EFCA | Vigo, ES | Europska agencija za kontrolu ribarstva | 1 | | 1 | 1 | | 1 | 8 | 1 | 9 | 3 | | 3 | 14 |
| EFSA | Parma, IT | Europska agencija za sigurnost hrane | 1 | | 1 | 15 | 4 | 19 | 5 | 4 | 9 | 62 | 32 | 94 | 123 |
| EUROFOUND | Dublin, IE | Europska zaklada za poboljšanje životnih i radnih uvjeta | | | 0 | 2 | 1 | 3 | 2 | 1 | 3 | 3 | 2 | 5 | 11 |
| GSA | Prag, CZ | Agencija za europski GNSS | | | 0 | 1 | | 1 | 7 | 5 | 12 | 22 | 26 | 48 | 61 |
| EIGE | Vilnius, TL | Europski institut za ravnopravnost spolova | | | 0 | 3 | | 3 | 7 | 1 | 8 | 1 | 2 | 3 | 14 |
| EIOPA | Frankfurt na Majni, DE | Europsko nadzorno tijelo za osiguranje i strukovno mirovinsko osiguranje | | | 0 | 1 | | 1 | 20 | 1 | 21 | 4 | 4 | 8 | 30 |
| ELA | Bratislava, SK | Europsko nadzorno tijelo za rad | | | 0 | | | 0 | 3 | 1 | 4 | 6 | | 6 | 10 |
| EMSA | Lisabon, PT | Europska agencija za pomorsku sigurnost | | 2 | 2 | 14 | 4 | 18 | 6 | 3 | 9 | 8 | 9 | 17 | 46 |
| EMA | Amsterdam, NL | Europska agencija za lijekove | 2 | | 2 | 25 | 1 | 26 | 55 | 22 | 77 | 69 | 25 | 94 | 199 |
| EMCDDA | Lisabon, PT | Europski centar za praćenje droga i ovisnosti o drogama | | 2 | 2 | 13 | 1 | 14 | 5 | 2 | 7 | 4 | 4 | 8 | 31 |
| EPPO | Luxembourg, LU | Ured europskog javnog tužitelja | | | 0 | | 3 | 3 | 1 | | 1 | 1 | 2 | 3 | 7 |
| ESMA | Pariz, FR | Europsko nadzorno tijelo za vrijednosne papire i tržišta kapitala | | | 0 | | | 0 | 19 | 5 | 24 | 17 | 29 | 46 | 70 |
| ETF | Torino, IT | Europska zaklada za osposobljavanje | | | 0 | 7 | 2 | 9 | 18 | 2 | 20 | 9 | 3 | 12 | 41 |
| ENISA | Heraklion, EL | Agencija Europske unije za kibersigurnost | | 1 | 1 | | | 0 | 5 | 4 | 9 | 11 | 6 | 17 | 27 |
| FRA | Beč, AT | Agencija Europske unije za temeljna prava | | | 0 | 3 | 1 | 4 | 6 | 4 | 10 | 12 | 7 | 19 | 33 |
| EUROPOL | Den Haag, NL | Agencija Europske unije za suradnju tijela za izvršavanje zakonodavstva | 1 | | 1 | 30 | 20 | 50 | 65 | 43 | 108 | 16 | 31 | 47 | 206 |
| CEPOL | Budimpešta, HU | Agencija Europske unije za osposobljavanje u području izvršavanja zakonodavstva | | | 0 | | | 0 | 20 | 6 | 26 | 10 | 10 | 20 | 46 |
| ERA | Valenciennes, FR | Agencija Europske unije za željeznice | 2 | 1 | 3 | 7 | | 7 | 2 | 3 | 5 | 4 | 13 | 17 | 32 |
| ACER | Ljubljana, SL | Agencija Europske unije za suradnju energetske regulatora | | | 0 | | | 0 | 3 | 1 | 4 | 9 | 17 | 26 | 30 |
| EU-LISA | Tallinn, EE; Strasbourg, FR | Agencija Europske unije za operativno upravljanje opsežnim informacijskim sustavima u području slobode, sigurnosti i pravde | | | 0 | | | 0 | 14 | 13 | 27 | 18 | 37 | 55 | 82 |
| EASA | Köln, DE | Agencija Europske unije za sigurnost zračnog prometa | | | 0 | | | 0 | 41 | 19 | 60 | 12 | 16 | 28 | 88 |
| EUIPO | Alicante, ES | Ured Europske unije za intelektualno vlasništvo | | 5 | 5 | 1 | | 1 | 57 | 33 | 90 | 62 | 37 | 99 | 195 |
| CDT | Luxembourg, LU | Prevoditeljski centar za tijela Europske unije | | | 0 | 2 | | 2 | 5 | 6 | 11 | 8 | 1 | 9 | 22 |
| Izvršne agencije | | | 15 | 14 | 29 | 307 | 42 | 349 | 508 | 262 | 770 | 530 | 317 | 847 | 1 995 |
| CHAFEA | Luxembourg, LU | Izvršna agencija za potrošače, zdravlje, poljoprivredu i hranu | | 1 | 1 | 4 | | 4 | 7 | 5 | 12 | 25 | 15 | 40 | 57 |
| EACEA | Bruxelles, BE | Izvršna agencija za obrazovanje, audiovizualnu politiku i kulturu | 2 | 3 | 5 | 55 | 8 | 63 | 110 | 65 | 175 | 71 | 22 | 93 | 336 |
| ERCEA | Bruxelles, BE | Izvršna agencija Europskog istraživačkog vijeća | 4 | 3 | 7 | 73 | 14 | 87 | 89 | 52 | 141 | 89 | 56 | 145 | 380 |
| EASME | Bruxelles, BE | Izvršna agencija za mala i srednja poduzeća | | 2 | 2 | 31 | 4 | 35 | 94 | 39 | 133 | 126 | 81 | 207 | 377 |
| INEA | Bruxelles, BE | Izvršna agencija za inovacije i mreže | 3 | | 3 | 28 | 2 | 30 | 52 | 29 | 81 | 77 | 49 | 126 | 240 |
| REA | Bruxelles, BE | Izvršna agencija za istraživanje | 6 | 5 | 11 | 116 | 14 | 130 | 156 | 72 | 228 | 142 | 94 | 236 | 605 |
| Zajednička poduzeća | | | 1 | 0 | 1 | 20 | 4 | 24 | 77 | 27 | 104 | 52 | 78 | 130 | 259 |
| BBI | Bruxelles, BE | Zajedničko poduzeće za bioindustriju | | | 0 | | | 0 | 3 | 2 | 5 | 4 | 1 | 5 | 10 |
| Clean Sky | Bruxelles, BE | Zajedničko poduzeće „Clean Sky 2” | | | 0 | | | 0 | 2 | 4 | 6 | 1 | | 1 | 7 |
| ECSEL | Bruxelles, BE | Zajedničko poduzeće ECSEL | 1 | | 1 | 4 | | 4 | 7 | 2 | 9 | 1 | 1 | 2 | 16 |
| EHPC | Bruxelles, BE | Zajedničko poduzeće za europsko računalstvo visokih performansi | | | 0 | 1 | 1 | 2 | 1 | 2 | 3 | 1 | 1 | 2 | 7 |
| EIT | Budimpešta, HU | Europski institut za inovacije i tehnologiju | | | 0 | 1 | 1 | 2 | 6 | 5 | 11 | 7 | 2 | 9 | 22 |
| FCH2 | Bruxelles, BE | Zajedničko poduzeće za gorivne članke i vodik 2 | | | 0 | 1 | | 1 | | 1 | 1 | | 1 | 1 | 3 |
| F4E | Barcelona, ES | Zajedničko poduzeće „Fuzija za energiju” | | | 0 | 11 | 1 | 12 | 48 | 6 | 54 | 29 | 66 | 95 | 161 |
| IMI2 | Bruxelles, BE | Zajedničko poduzeće IMI 2 | | | 0 | 1 | | 1 | 9 | 2 | 11 | | 3 | 3 | 15 |
| SESAR | Bruxelles, BE | Zajedničko poduzeće SESAR | | | 0 | | | 0 | | | 0 | 2 | | 2 | 2 |
| S2R | Bruxelles, BE | Zajedničko poduzeće Shift2Rail | | | 0 | 1 | 1 | 2 | 1 | 3 | 4 | 7 | 3 | 10 | 16 |
| Sve agencije | | | 26 | 49 | 75 | 542 | 104 | 646 | 1 142 | 543 | 1 685 | 1 184 | 1 016 | 2 200 | 4 606 |

Tablica 24b – Zastupljenost po FS-u i spolu 2021.

| | | | FS I. | | | FS II. | | | FS III. | | | FS IV. | | | Ukupno | | |
|----------------------------|--------------------------------|---|-----------|-----------|-----------|------------|------------|------------|--------------|------------|--------------|--------------|--------------|--------------|--------------|--|--|
| | | | Ž | M | Ukupno | Ž | M | | | Ž | M | Ukupno | Ž | M | | | |
| Decentralizirane agencije | | | 10 | 35 | 45 | 165 | 57 | 222 | 629 | 289 | 918 | 769 | 809 | 1 578 | 2 763 | | |
| BEREC | Riga, LV | Agencija za potporu BEREC-u | | | | 4 | | 4 | 1 | 4 | 5 | 7 | 5 | 12 | 21 | | |
| CPVO | Angers, FR | Ured Zajednice za biljne sorte | | | | | | | | 2 | 2 | 2 | 1 | 3 | 5 | | |
| EU-OSHA | Bilbao, ES | Europska agencija za sigurnost i zdravlje na radu | | | | 6 | 1 | 7 | 12 | 3 | 15 | 3 | 3 | 6 | 28 | | |
| EASO | Valletta, MT | Europski potporni ured za azil | | | | 7 | 6 | 13 | 32 | 19 | 51 | 72 | 30 | 102 | 166 | | |
| EBA | Pariz, FR | Europsko nadzorno tijelo za bankarstvo | | | | | | | 5 | 2 | 7 | 26 | 15 | 41 | 48 | | |
| FRONTEX | Varšava, PL | Agencija za europsku graničnu i obalnu stražu | | 21 | 21 | 5 | 1 | 6 | 82 | 17 | 99 | 102 | 279 | 381 | 507 | | |
| ECDC | Stockholm, SE | Europski centar za sprečavanje i kontrolu bolesti | | 1 | 1 | 10 | 1 | 11 | 31 | 7 | 38 | 42 | 28 | 70 | 120 | | |
| CEDEFOP | Solun, EL | Europski centar za razvoj strukovnog osposobljavanja | | 3 | 3 | 9 | 1 | 10 | | 1 | 1 | 1 | 3 | 4 | 18 | | |
| ECHA | Helsinki, FI | Europska agencija za kemikalije | 3 | | 3 | 23 | 6 | 29 | 32 | 28 | 60 | 23 | 18 | 41 | 133 | | |
| EEA | Kopenhagen, DK | Europska agencija za okoliš | | | | 8 | | 8 | 7 | 4 | 11 | 38 | 24 | 62 | 81 | | |
| EFCA | Vigo, ES | Europska agencija za kontrolu ribarstva | 1 | | 1 | 1 | | 1 | 8 | | 8 | 2 | | 2 | 12 | | |
| EFSA | Parma, IT | Europska agencija za sigurnost hrane | 1 | | 1 | 14 | 5 | 19 | 7 | 4 | 11 | 66 | 44 | 110 | 141 | | |
| EUROFOUND | Dublin, IE | Europska zaklada za poboljšanje životnih i radnih uvjeta | | | | 2 | 1 | 3 | 1 | 1 | 2 | 5 | 3 | 8 | 13 | | |
| EIGE | Vilnius, TL | Europski institut za ravnopravnost spolova | | | | 1 | 1 | 2 | 6 | 1 | 7 | 1 | 2 | 3 | 12 | | |
| EIOPA | Frankfurt na Majni, DE | Europsko nadzorno tijelo za osiguranje i strukovno mirovinsko osiguranje | | | | 1 | | 1 | 21 | 3 | 24 | 5 | 4 | 9 | 34 | | |
| ELA | Bratislava, SK | Europsko nadzorno tijelo za rad | | | | | | | 4 | 3 | 7 | 3 | 1 | 4 | 11 | | |
| EMSA | Lisabon, PT | Europska agencija za pomorsku sigurnost | | 2 | 2 | 14 | 4 | 18 | 5 | 4 | 9 | 8 | 13 | 21 | 50 | | |
| EMA | Amsterdam, NL | Europska agencija za lijekove | 2 | | 2 | | | | 83 | 24 | 107 | 68 | 28 | 96 | 205 | | |
| EMCDDA | Lisabon, PT | Europski centar za praćenje droga i ovisnosti o drogama | | 1 | 1 | 9 | 3 | 12 | 9 | 4 | 13 | 5 | 5 | 10 | 36 | | |
| EPPO | Luxembourg, LU | Ured europskog javnog tužitelja | 0 | 0 | 0 | 0 | 3 | 3 | 8 | 4 | 12 | 5 | 10 | 15 | 30 | | |
| ESMA | Pariz, FR | Europsko nadzorno tijelo za vrijednosne papire i tržišta kapitala | | | | | | | 25 | 5 | 30 | 21 | 34 | 55 | 85 | | |
| ETF | Torino, IT | Europska zaklada za osposobljavanje | | | | 4 | 2 | 6 | 18 | 3 | 21 | 12 | 2 | 14 | 41 | | |
| EUROJUST | Den Haag, NL | Agencija Europske unije za suradnju u kaznom pravosuđu | | | | 3 | 1 | 4 | 18 | 4 | 22 | 9 | 7 | 16 | 42 | | |
| ENISA | Heraklion, EL | Agencija Europske unije za kibersigurnost | | 1 | 1 | | | | 5 | 3 | 8 | 11 | 8 | 19 | 28 | | |
| FRA | Beč, AT | Agencija Europske unije za temeljna prava | | | | 4 | | 4 | 5 | 6 | 11 | 12 | 7 | 19 | 34 | | |
| EUROPOL | Den Haag, NL | Agencija Europske unije za suradnju tijela za izvršavanje zakonodavstva | 1 | | 1 | 30 | 21 | 51 | 66 | 48 | 114 | 31 | 40 | 71 | 237 | | |
| CEPOL | Budimpešta, HU | Agencija Europske unije za osposobljavanje u području izvršavanja zakonodavstva | | | | | | | 23 | 9 | 32 | 10 | 16 | 26 | 58 | | |
| ERA | Valenciennes, FR | Agencija Europske unije za željeznice | 2 | 1 | 3 | 7 | | 7 | 2 | 3 | 5 | 6 | 16 | 22 | 37 | | |
| ACER | Ljubljana, SL | Agencija Europske unije za suradnju energetskih regulatora | | | | | | | 4 | 4 | 8 | 11 | 16 | 27 | 35 | | |
| EU-LISA | Tallinn, EE; Strasbourg, FR | Agencija Europske unije za operativno upravljanje opsežnim informacijskim sustavima u području slobode, sigurnosti i pravde | | | | 2 | | 2 | 21 | 20 | 41 | 20 | 44 | 64 | 107 | | |
| EUSPA | Prag, CZ | Agencija Europske unije za svemirski program | | | | 1 | | 1 | 7 | 5 | 12 | 19 | 24 | 43 | 56 | | |
| EASA | Köln, DE | Agencija Europske unije za sigurnost zračnog prometa | | | | | | | 40 | 18 | 58 | 11 | 16 | 27 | 85 | | |
| EUIPO | Alicante, ES | Ured Europske unije za intelektualno vlasništvo | | 5 | 5 | | | | 33 | 19 | 52 | 106 | 61 | 167 | 224 | | |
| CDT | Luxembourg, LU | Prevoditeljski centar za tijela Europske unije | | | | | | | 8 | 7 | 15 | 6 | 2 | 8 | 23 | | |
| Izvršne agencije | | | 18 | 14 | 32 | 280 | 40 | 320 | 610 | 271 | 881 | 646 | 408 | 1 054 | 2 287 | | |
| CINEA | Bruxelles, BE | Europska izvršna agencija za klimu, infrastrukturu i okoliš | 3 | | 3 | 35 | 4 | 39 | 70 | 33 | 103 | 129 | 90 | 219 | 364 | | |
| EACEA | Bruxelles, BE | Europska izvršna agencija za obrazovanje i kulturu | 3 | 3 | 6 | 48 | 8 | 56 | 123 | 64 | 187 | 77 | 25 | 102 | 351 | | |
| HaDEA | Bruxelles, BE | Europska izvršna agencija za zdravlje i digitalno gospodarstvo | | 1 | 1 | 28 | 3 | 31 | 54 | 22 | 76 | 91 | 53 | 144 | 252 | | |
| EISMEA | Bruxelles, BE | Izvršna agencija za Europsko vijeće za inovacije i MSP-ove | | 1 | 1 | 28 | 2 | 30 | 72 | 34 | 106 | 85 | 53 | 138 | 275 | | |
| ERCEA | Bruxelles, BE | Izvršna agencija Europskog istraživačkog vijeća | 5 | 3 | 8 | 68 | 11 | 79 | 93 | 47 | 140 | 84 | 58 | 142 | 369 | | |
| REA | Bruxelles, BE | Izvršna agencija za istraživanje | 7 | 6 | 13 | 73 | 12 | 85 | 198 | 71 | 269 | 180 | 129 | 309 | 676 | | |
| Zajednička poduzeća | | | 1 | 0 | 1 | 19 | 4 | 23 | 76 | 28 | 104 | 51 | 82 | 133 | 261 | | |
| CBE JU | Bruxelles, BE | Zajedničko poduzeće za Europu kao kružno biogospodarstvo | | | | | | | 1 | 3 | 4 | 4 | 1 | 5 | 9 | | |
| CAJU | Bruxelles, BE | Zajedničko poduzeće za čisto zrakoplovstvo | | | | | | | 2 | 2 | 4 | 1 | | 1 | 5 | | |
| CHP | Bruxelles, BE | Zajedničko poduzeće za čisti vodik | | | | 1 | | 1 | | 1 | 1 | | | | 2 | | |
| EU-RAIL | Bruxelles, BE | Zajedničko poduzeće za europsku željeznicu | | | | 1 | | 1 | 2 | 3 | 5 | 3 | 4 | 7 | 13 | | |
| EHPC | Bruxelles, BE | Zajedničko poduzeće za europsko računalstvo visokih performansi | | | | 1 | 1 | 2 | 2 | 2 | 4 | 4 | 1 | 5 | 11 | | |
| EIT | Budimpešta, HU | Europski institut za inovacije i tehnologiju | | | | | 1 | 1 | 6 | 5 | 11 | 6 | 3 | 9 | 21 | | |
| F4E | Barcelona, ES | Zajedničko poduzeće „Fuzija za energiju“ | | | | 12 | 2 | 14 | 46 | 8 | 54 | 31 | 69 | 100 | 168 | | |
| IHI JU | Bruxelles, BE | Zajedničko poduzeće za inicijativu za inovativno zdravlje | | | | 1 | | 1 | 7 | 2 | 9 | | 3 | 3 | 13 | | |
| KDT JU | Bruxelles, BE | Zajedničko poduzeće za ključne digitalne tehnologije | 1 | | 1 | 3 | | 3 | 10 | 2 | 12 | 1 | 1 | 2 | 18 | | |
| SESAR | Bruxelles, BE | Zajedničko poduzeće SESAR | | | | | | | | | | 1 | | 1 | 1 | | |
| Sve agencije | | | 29 | 49 | 78 | 464 | 101 | 565 | 1 315 | 588 | 1 903 | 1 466 | 1 299 | 2 765 | 5 311 | | |

Tablica 25a – Zastupljenost po državljanstvu 2020.

| | | | AT | BE | BG | CY | CZ | DE | DK | EE | EL | ES | FI | FR | HR | HU | IE | IT | LT | LU | LV | MT | NL | PL | PT | RO | SE | SI | SK | UK | Ostalo | Ukupno | |
|----------------------------------|--------------------------------|---|-----------|------------|-----------|----------|-----------|-----------|-----------|-----------|------------|------------|-----------|------------|-----------|-----------|-----------|------------|-----------|----------|-----------|-----------|-----------|------------|------------|------------|-----------|-----------|-----------|-----------|----------|--------------|---|
| Decentralizirane agencije | | | 18 | 65 | 73 | 7 | 34 | 82 | 15 | 27 | 221 | 292 | 56 | 144 | 34 | 76 | 28 | 298 | 51 | 2 | 34 | 14 | 84 | 241 | 127 | 188 | 42 | 27 | 31 | 32 | 9 | 2 352 | |
| BEREC | Riga, LV | Agencija za potporu BEREC-u | | | | | 1 | 1 | | | | | | | | | | 2 | 2 | | 12 | | 1 | | | 1 | | | | | | 20 | |
| CPVO | Angers, FR | Ured Zajednice za biljne sorte | | | | | | | | | | 1 | | 2 | | | | 1 | | | | | | | | | | | | | | 4 | |
| EUROJUST | Den Haag, NL | Eurojust | 2 | | 1 | | | | | | 1 | 3 | | 1 | | | 1 | 4 | 1 | | 1 | | 3 | | | 6 | | | | | | 24 | |
| EU-OSHA | Bilbao, ES | Europska agencija za sigurnost i zdravlje na radu | | | 1 | | | | | 1 | 1 | 19 | | 1 | | | 1 | 1 | | | | | | | | 1 | 1 | | | | | 27 | |
| EASO | Valletta, MT | Europski potporni ured za azil | | 2 | 2 | | | | | 2 | 12 | 6 | 1 | 7 | 1 | 3 | 1 | 22 | 2 | | | 12 | | 5 | 3 | 2 | 2 | | 1 | 1 | 2 | 89 | |
| EBA | Pariz, FR | Europsko nadzorno tijelo za bankarstvo | 1 | | 2 | | | 3 | | | | 5 | 1 | 3 | 2 | 1 | | 8 | 1 | | | | 1 | 2 | 5 | 2 | 2 | 2 | 1 | 3 | | 45 | |
| FRONTEX | Varšava, PL | Agencija za europsku graničnu i obalnu stražu | | 4 | 7 | 1 | 1 | 2 | | 1 | 53 | 24 | 2 | 3 | 6 | 6 | 2 | 12 | 14 | | 6 | 1 | 1 | 155 | 29 | 48 | 1 | 5 | 2 | | 1 | 387 | |
| ECDC | Stockholm, SE | Europski centar za sprečavanje i kontrolu bolesti | 1 | 2 | 2 | | 1 | 6 | 1 | 2 | 3 | 4 | 4 | 7 | 2 | 1 | | 9 | 4 | | 1 | | 1 | 10 | 5 | 11 | 28 | 1 | | 1 | | 107 | |
| CEDEFOP | Solun, EL | Europski centar za razvoj strukovnog osposobljavanja | | | 1 | | 1 | | | | | 17 | | | | | | 1 | | | | | | | | | | | | | | 20 | |
| ECHA | Helsinki, FI | Europska agencija za kemikalije | 1 | 2 | 7 | 1 | 1 | 3 | | 2 | 11 | 14 | 36 | 7 | | 3 | 2 | 12 | | | 2 | | 2 | 5 | 4 | 10 | | 1 | 1 | 3 | 1 | 131 | |
| EEA | Kopenhagen, DK | Europska agencija za okoliš | 1 | 4 | | | | 5 | 9 | | 1 | 10 | 3 | 7 | 2 | 5 | 1 | 9 | 4 | | | | 1 | 3 | 6 | 2 | | 2 | 2 | 2 | 1 | 80 | |
| EFCA | Vigo, ES | Europska agencija za kontrolu ribarstva | | | | | | | | | | 10 | | | | | | | | | | | 1 | 2 | | | | | | | 1 | 14 | |
| EFSA | Parma, IT | Europska agencija za sigurnost hrane | | 4 | 3 | | | 8 | 1 | | 13 | 9 | | 5 | 1 | 3 | | 57 | | | | | 6 | 2 | 3 | | | 1 | 4 | 3 | | 123 | |
| EUROFOUND | Dublin, IE | Europska zaklada za poboljšanje životnih i radnih uvjeta | | | | | | 1 | | | | 2 | | 1 | | | 3 | 2 | | | | | | | 1 | 1 | | | | | | 11 | |
| GSA | Prag, CZ | Agencija za europski GNSS | | 1 | 3 | | 16 | 1 | 1 | | 7 | 6 | 1 | 3 | | | | 6 | | | | 1 | | 1 | | 10 | | 1 | 2 | 1 | | 61 | |
| EIGE | Vilnius, TL | Europski institut za ravnopravnost spolova | | | | | | | | | 1 | | 1 | 1 | 1 | | | | 8 | | 2 | | | | | | | | | | | 14 | |
| EIOPA | Frankfurt na Majni, DE | Europsko nadzorno tijelo za osiguranje i strukovno mirovinsko osiguranje | | 2 | 3 | | 1 | 4 | | 1 | 1 | 2 | 1 | 1 | 2 | | | 4 | | | 1 | | | | | 5 | | | 2 | | | 30 | |
| ELA | Bratislava, SK | Europsko nadzorno tijelo za rad | | | | | | 1 | | | 1 | 1 | | 1 | | | | 3 | | | | | | | 2 | | | | 1 | | | 10 | |
| EMSA | Lisabon, PT | Europska agencija za pomorsku sigurnost | | 5 | 1 | | | 2 | | | 2 | 8 | | | 1 | | | 4 | | | | | 1 | | 19 | 1 | 1 | | | 1 | | 46 | |
| EMA | Amsterdam, NL | Europska agencija za lijekove | 3 | 5 | 13 | 1 | 3 | 4 | | 2 | 19 | 27 | | 15 | 3 | 9 | 2 | 32 | 6 | | 2 | | 1 | 14 | 11 | 12 | 3 | 1 | 4 | 6 | 1 | 199 | |
| EMCDDA | Lisabon, PT | Europski centar za praćenje droga i ovisnosti o drogama | | 3 | 1 | | 1 | | | | | | 1 | 2 | | | | 3 | | | | | | 2 | 16 | 2 | | | | | | 31 | |
| EPPO | Luxembourg, LU | Ured europskog javnog tužitelja | 0 | 1 | 0 | 0 | 0 | 0 | 0 | 0 | 1 | 1 | 0 | 0 | 0 | 0 | 1 | 1 | 0 | 0 | 0 | 0 | 0 | 0 | 0 | 0 | 2 | 0 | 0 | 0 | 0 | 0 | 7 |
| ESMA | Pariz, FR | Europsko nadzorno tijelo za vrijednosne papire i tržišta kapitala | 1 | 4 | 1 | | | 1 | 1 | | 8 | 4 | | 18 | | 3 | 1 | 13 | | | 2 | | 3 | 4 | | 5 | 1 | | | | | 70 | |
| ETF | Torino, IT | Europska zaklada za osposobljavanje | 1 | 1 | | | 1 | 1 | | 1 | 1 | 1 | | | | | | 1 | 25 | | | 1 | | 2 | | 2 | | 1 | 1 | 1 | | 41 | |
| ENISA | Heraklion, EL | Agencija Europske unije za kibersigurnost | | 1 | 2 | 1 | | | | | 17 | 1 | | | | | | 1 | | | | | 1 | | 2 | | | | 1 | | | 27 | |
| FRA | Beč, AT | Agencija Europske unije za temeljna prava | 5 | | 1 | | 3 | 1 | | | | | | 5 | | 2 | 2 | 2 | | | | | 4 | 3 | | 1 | 1 | | 1 | 2 | | 33 | |
| EUROPOL | Den Haag, NL | Agencija Europske unije za suradnju tijela za izvršavanje zakonodavstva | | 3 | 7 | 3 | 2 | 7 | | 1 | 13 | 20 | 4 | 6 | 3 | 11 | 2 | 18 | 3 | 1 | | | 54 | 9 | 15 | 17 | 1 | 2 | 1 | 3 | | 206 | |
| CEPOL | Budimpešta, HU | Agencija Europske unije za osposobljavanje u području izvršavanja zakonodavstva | 1 | | | | | | | 1 | 3 | 2 | | | 2 | 23 | | 2 | | | | | 1 | 2 | 1 | 6 | | | 2 | | | 46 | |
| ERA | Valenciennes, FR | Agencija Europske unije za željeznice | | 9 | | | | 1 | | | 1 | 1 | | 9 | 1 | | 1 | | 1 | | | | 1 | 3 | 1 | 2 | | | | 1 | | 32 | |
| ACER | Ljubljana, SL | Agencija Europske unije za suradnju energetskih regulatora | | 2 | 1 | | | 1 | | | 3 | 3 | | 1 | 3 | | 1 | 4 | | | | | 2 | | | | | 9 | | | | 30 | |
| EU-LISA | Tallinn, EE; Strasbourg, FR | Agencija Europske unije za operativno upravljanje opsežnim informacijskim sustavima u području slobode, sigurnosti i pravde | 1 | 3 | 4 | | | 2 | | 11 | 16 | 2 | 1 | 14 | | 1 | 2 | 4 | 1 | | 3 | | 1 | 2 | 1 | 13 | | | | | | 82 | |
| EASA | Köln, DE | Agencija Europske unije za sigurnost zračnog prometa | | 3 | 3 | | 1 | 24 | | 1 | 10 | 8 | | 6 | 2 | 2 | 1 | 5 | 1 | | | | 6 | 1 | 10 | | 1 | 1 | 1 | 1 | 1 | 88 | |
| EUIPO | Alicante, ES | Ured Europske unije za intelektualno vlasništvo | | 4 | 6 | | 1 | 3 | 2 | 1 | 5 | 97 | | 15 | | 1 | 3 | 26 | 3 | | | | 5 | 4 | 2 | 9 | 1 | | 4 | 3 | | 195 | |
| CDT | Luxembourg, LU | Prevoditeljski centar za tijela Europske unije | | | 1 | | | | | | 1 | | | 3 | 2 | 2 | | 5 | | 1 | 1 | | 2 | | 1 | 2 | | | 1 | | | 22 | |
| Izvršne agencije | | | 10 | 428 | 70 | 6 | 11 | 58 | 2 | 5 | 176 | 195 | 12 | 197 | 19 | 34 | 9 | 361 | 27 | 4 | 5 | 3 | 18 | 92 | 40 | 153 | 10 | 10 | 20 | 20 | 0 | 1 995 | |
| CHAFEA | Luxembourg, LU | Izvršna agencija za potrošače, zdravlje, poljoprivredu i hranu | 1 | 4 | 1 | | 2 | 2 | | | 6 | 5 | | 5 | 1 | 2 | | 11 | 2 | | 1 | | 4 | 1 | 7 | | 2 | | | | | 57 | |
| EACEA | Bruxelles, BE | Izvršna agencija za obrazovanje, audiovizualnu politiku i kulturu | 2 | 97 | 7 | 1 | 1 | 14 | | | 15 | 24 | 4 | 43 | 1 | 8 | 3 | 66 | 5 | 2 | 1 | | 4 | 8 | 9 | 9 | 1 | 1 | 5 | 5 | | 336 | |
| ERCEA | Bruxelles, BE | Izvršna agencija Europskog istraživačkog vijeća | 1 | 96 | 15 | 1 | | 11 | 1 | 1 | 38 | 31 | | 37 | 4 | 10 | 2 | 57 | 2 | | | | 4 | 16 | 7 | 40 | | 1 | 3 | 2 | | 380 | |
| EASME | Bruxelles, BE | Izvršna agencija za mala i srednja poduzeća | 4 | 62 | 15 | 1 | 3 | 9 | | 2 | 28 | 39 | 1 | 50 | 5 | 3 | | 69 | 7 | 1 | | 1 | 4 | 21 | 7 | 27 | 5 | 4 | 3 | 6 | | 377 | |
| INEA | Bruxelles, BE | Izvršna agencija za inovacije i mreže | 1 | 31 | 8 | 2 | 2 | 7 | 1 | | 29 | 29 | 2 | 22 | 5 | 1 | 2 | 38 | 7 | | | 2 | 2 | 18 | 6 | 18 | 1 | | 4 | 2 | | 240 | |
| REA | Bruxelles, BE | Izvršna agencija za istraživanje | 1 | 138 | 24 | 1 | 3 | 15 | | 2 | 60 | 67 | 5 | 40 | 3 | 10 | 2 | 120 | 4 | 1 | 3 | | 4 | 25 | 10 | 52 | 3 | 2 | 5 | 5 | | 605 | |
| Zajednička poduzeća | | | 0 | 21 | 3 | 1 | 2 | 10 | 0 | 1 | 8 | 83 | 1 | 27 | 2 | 19 | 4 | 35 | 1 | 0 | 0 | 0 | 2 | 8 | 9 | 16 | 1 | 1 | 1 | 3 | 0 | 259 | |
| BBI | Bruxelles, BE | Zajedničko poduzeće za bioindustriju | | | 1 | | | | | | 1 | 2 | | | | 1 | | 3 | | | | | | | | 2 | | | | | | 10 | |
| Clean Sky | Bruxelles, BE | Zajedničko poduzeće „Clean Sky 2” | | 2 | | | | | | | | 1 | | | | | 1 | 2 | | | | | | | | 1 | | | | | | 7 | |
| ECSEL | Bruxelles, BE | Zajedničko poduzeće ECSEL | | 6 | | | | | | | 3 | 2 | | 4 | | | | | | | | | 1 | | | | | | | | | 16 | |
| EHPC | Bruxelles, BE | Zajedničko poduzeće za europsko računalstvo visokih performansi | | 1 | | | | 1 | | | 1 | | | 1 | | | | | | | | | | | | | 2 | | | | | 7 | |
| EIT | Budimpešta, HU | Europski institut za inovacije i tehnologiju | | | | | | | | | | | | 1 | 1 | 14 | | 1 | | | | | 1 | 2 | | 1 | | | 1 | | | 22 | |
| FCH2 | Bruxelles, BE | Zajedničko poduzeće za gorivne članke i vodik 2 | | 1 | | | | | | | | | | | | | | | | | | | | | | 2 | | | | | | 3 | |
| F4E | Barcelona, ES | Zajedničko poduzeće „Fuzija za energiju” | | 7 | 1 | | 2 | 8 | | 1 | 1 | 73 | 1 | 14 | 1 | 3 | 1 | 27 | 1 | | | | 1 | 3 | 6 | 6 | 1 | | | 3 | | 161 | |
| IMI2 | Bruxelles, BE | Zajedničko poduzeće IMI 2 | | | | | | | | | | | | | | | | | | | | | | | | | | | | | | | |

Tablica 25b – Zastupljenost po državljanstvu 2021.

| | | | AT | BE | BG | CY | CZ | DE | DK | EE | EL | ES | FI | FR | HR | HU | IE | IT | LT | LU | LV | MT | NL | PL | PT | RO | SE | SI | SK | Ostalo | Ukupno | |
|----------------------------------|-----------------------------|---|-----------|------------|-----------|----------|-----------|-----------|----------|----------|------------|------------|-----------|------------|-----------|-----------|-----------|------------|-----------|----------|----------|----------|-----------|-----------|-----------|------------|-----------|-----------|-----------|-----------|--------------|----|
| | | | 23 | 72 | 88 | 10 | 41 | 96 | 16 | 31 | 330 | 60 | 183 | 46 | 90 | 33 | 401 | 58 | 2 | 36 | 21 | 84 | 264 | 144 | 221 | 39 | 29 | 39 | 276 | 30 | 2 763 | |
| Decentralizirane agencije | | | | | | | | | | | | | | | | | | | | | | | | | | | | | | | | |
| BEREC | Riga, LV | Agencija za potporu BEREC-u | | | | 1 | 1 | | | | | | | | 1 | | 2 | 2 | | 13 | | 1 | | | | | | | | | | 21 |
| CPVO | Angers, FR | Ured Zajednice za biljne sorte | | | | | | | | | 1 | | 2 | | | | 2 | | | | | | | | | | | | | | | 5 |
| EU-OSHA | Bilbao, ES | Europska agencija za sigurnost i zdravlje na radu | | 1 | 1 | | | 1 | | 1 | 19 | | 1 | | | | 1 | | | | | | | | 1 | 1 | | | | 1 | | 28 |
| EASO | Valletta, MT | Europski potporni ured za azil | | 2 | 3 | 4 | 1 | 1 | | 2 | 9 | 1 | 8 | 3 | 4 | 1 | 65 | 3 | | 15 | | 5 | 5 | 3 | 1 | | 1 | 28 | 1 | | 166 | |
| EBA | Pariz, FR | Europsko nadzorno tijelo za bankarstvo | 1 | 1 | 2 | | 1 | 3 | | | 5 | 1 | 4 | 3 | 2 | | 7 | 1 | | | 1 | 2 | 5 | 3 | 2 | 1 | 1 | 1 | 1 | | 48 | |
| FRONTEX | Varšava, PL | Agencija za europsku graničnu i obalnu stražu | 3 | 5 | 18 | 1 | 2 | 5 | | 2 | 31 | 4 | 6 | 8 | 10 | 3 | 23 | 17 | | 6 | 3 | 1 | 173 | 36 | 68 | | 6 | 5 | 70 | 1 | 507 | |
| ECDC | Stockholm, SE | Europski centar za sprečavanje i kontrolu bolesti | 1 | 4 | | | 1 | 7 | 1 | 2 | 3 | 4 | 8 | 2 | 1 | | 10 | 4 | | 1 | | 1 | 11 | 6 | 12 | 30 | 2 | | 8 | 1 | 120 | |
| CEDEFOP | Solun, EL | Europski centar za razvoj strukovnog osposobljavanja | | | | | | | | | 1 | | | | | | 1 | | | | | | | | | | | | | 16 | | 18 |
| ECHA | Helsinki, FI | Europska agencija za kemikalije | 1 | 1 | 7 | 1 | 1 | 3 | | 1 | 13 | 38 | 10 | 1 | 3 | 2 | 9 | | | 2 | | 2 | 5 | 4 | 10 | | 1 | 2 | 12 | 4 | 133 | |
| EEA | Kopenhagen, DK | Europska agencija za okoliš | 1 | 4 | | | | 4 | 10 | | 11 | 3 | 6 | 2 | 4 | | 10 | 4 | | | | 1 | 4 | 6 | 2 | | 1 | 2 | 2 | 4 | 81 | |
| EFCA | Vigo, ES | Europska agencija za kontrolu ribarstva | | | | | | | | | 9 | | | | | | | | | | | | 1 | 2 | | | | | | | 12 | |
| EFSA | Parma, IT | Europska agencija za sigurnost hrane | | 3 | 4 | | | 9 | 1 | | 11 | | 8 | 2 | 2 | | 70 | | | | | | 6 | 4 | 4 | | | 4 | 11 | 2 | 141 | |
| EUROFOUND | Dublin, IE | Europska zaklada za poboljšanje životnih i radnih uvjeta | | | | | | 1 | | | 3 | | 1 | | | 2 | 3 | | | | | | 1 | 1 | | | 1 | | | | 13 | |
| EIGE | Vilnius, TL | Europski institut za ravnopravnost spolova | | | | | | | | | | 1 | 1 | | | | | 7 | | 1 | | | 1 | | | | | | | 1 | 12 | |
| EIOPA | Frankfurt na Majni, DE | Europsko nadzorno tijelo za osiguranje i strukovno mirovinsko osiguranje | | 2 | 3 | | 1 | 5 | | 1 | 2 | | 1 | 2 | 1 | | 5 | | | 2 | 1 | | | 2 | 4 | | | 1 | 1 | | 34 | |
| ELA | Bratislava, SK | Europsko nadzorno tijelo za rad | | | 1 | | | | | | | | | | | | 2 | | | | | | | 2 | 2 | | | 3 | 1 | | 11 | |
| EMSA | Lisabon, PT | Europska agencija za pomorsku sigurnost | | 5 | 1 | | | 2 | | 1 | 9 | | | 1 | | | 5 | | | | | 1 | 1 | 20 | 1 | | | | 3 | | 50 | |
| EMA | Amsterdam, NL | Europska agencija za lijekove | 3 | 5 | 11 | 1 | 2 | 6 | 1 | 2 | 30 | | 15 | 5 | 9 | 3 | 35 | 5 | | 1 | | 2 | 10 | 11 | 10 | 2 | 2 | 5 | 22 | 7 | 205 | |
| EMCDDA | Lisabon, PT | Europski centar za praćenje droga i ovisnosti o drogama | | 4 | 1 | | 1 | 1 | | | 2 | 1 | 3 | | 1 | | 3 | | | | | | 2 | 14 | 3 | | | | | | 36 | |
| EPPO | Luxembourg, LU | Ured europskog javnog tužitelja | | 3 | 2 | | 1 | 2 | | | 1 | | 2 | | | 3 | 7 | | | 1 | | | | | 5 | | | 3 | | | 30 | |
| ESMA | Pariz, FR | Europsko nadzorno tijelo za vrijednosne papire i tržišta kapitala | 1 | 2 | 1 | | 1 | 4 | | | 3 | 1 | 21 | 1 | 3 | 1 | 20 | 1 | | 2 | | 2 | 6 | 1 | 4 | | 1 | | 9 | | 85 | |
| ETF | Torino, IT | Europska zaklada za osposobljavanje | 1 | 1 | | | 1 | 1 | | 1 | 1 | | | | | 1 | 26 | | | 1 | | | 2 | | 2 | | 1 | | | 2 | 41 | |
| EUROJUST | Den Haag, NL | Agencija Europske unije za suradnju u kaznenom pravosuđu | 2 | 2 | 2 | | 1 | | | 1 | 4 | | 2 | | 1 | 1 | 7 | 3 | | 1 | | 2 | 1 | 1 | 7 | | 2 | | 2 | | 42 | |
| ENISA | Heraklion, EL | Agencija Europske unije za kibersigurnost | | | 2 | 1 | | | | | | | | | | | 3 | | | | | | 1 | | 2 | | | 1 | 18 | | 28 | |
| FRA | Beč, AT | Agencija Europske unije za temeljna prava | 7 | | 2 | | 3 | 1 | | | 1 | | 5 | | 2 | 2 | 2 | | | | | 2 | 2 | | 1 | 1 | | 1 | 2 | | 34 | |
| EUROPOL | Den Haag, NL | Agencija Europske unije za suradnju tijela za izvršavanje zakonodavstva | | 5 | 8 | 2 | 2 | 7 | | | 20 | 4 | 10 | 3 | 11 | 3 | 23 | 5 | 1 | | | 58 | 9 | 17 | 26 | 1 | 1 | 1 | 19 | 1 | 237 | |
| CEPOL | Budimpešta, HU | Agencija Europske unije za osposobljavanje u području izvršavanja zakonodavstva | | | 1 | | | | | 1 | 2 | | | 3 | 27 | | 3 | | | | | | 2 | 3 | 1 | 7 | | | 3 | 5 | | 58 |
| ERA | Valenciennes, FR | Agencija Europske unije za željeznice | | 10 | 1 | | | 1 | | | 1 | | 10 | 1 | | 1 | 1 | 1 | | | | 1 | 2 | 1 | 3 | | | | 2 | 1 | 37 | |
| ACER | Ljubljana, SL | Agencija Europske unije za suradnju energetske regulatora | | 2 | 1 | | | 1 | | | 3 | | 2 | 4 | 2 | 1 | 5 | | | | | | 2 | | | | 9 | | 3 | | 35 | |
| EU-LISA | Tallinn, EE; Strasbourg, FR | Agencija Europske unije za operativno upravljanje opsežnim informacijskim sustavima u području slobode, sigurnosti i pravde | 2 | 2 | 5 | | 2 | 2 | | 14 | 6 | 1 | 21 | 1 | 2 | 2 | 8 | | | 5 | | 2 | 2 | 1 | 11 | | 1 | | 17 | | 107 | |
| EUSPA | Prag, CZ | Agencija Europske unije za svemirski program | | 1 | 2 | | 16 | 1 | 1 | | 6 | 1 | 4 | | | | 6 | | | | | 1 | | | 8 | | | 2 | 5 | 1 | 56 | |
| EASA | Köln, DE | Agencija Europske unije za sigurnost zračnog prometa | | 4 | 3 | | 1 | 24 | | 1 | 7 | | 6 | 2 | 2 | 1 | 4 | 1 | | | | | 6 | 1 | 10 | | 1 | 1 | 8 | 2 | 85 | |
| EUIPO | Alicante, ES | Ured Europske unije za intelektualno vlasništvo | | 3 | 5 | | 2 | 3 | 2 | 1 | 113 | | 23 | | 1 | 6 | 28 | 3 | | | | 4 | 6 | 2 | 9 | 1 | | 4 | 7 | 1 | 224 | |
| CDT | Luxembourg, LU | Prevoditeljski centar za tijela Europske unije | | | 1 | | | | | | 3 | | 3 | 2 | 1 | | 5 | 1 | 1 | 1 | | 1 | | 1 | 2 | | | 1 | | | 23 | |
| Izvršne agencije | | | 13 | 455 | 84 | 9 | 16 | 67 | 2 | 5 | 221 | 242 | 13 | 211 | 24 | 37 | 13 | 412 | 32 | 4 | 7 | 5 | 21 | 99 | 54 | 176 | 13 | 10 | 24 | 18 | 2 287 | |
| CINEA | Bruxelles, BE | Europska izvršna agencija za klimu, infrastrukturu i okoliš | 4 | 50 | 7 | 3 | 3 | 8 | 1 | | 42 | 47 | 4 | 37 | 8 | 3 | 1 | 64 | 10 | | | 1 | 4 | 24 | 7 | 24 | 3 | 2 | 4 | 3 | 364 | |
| EACEA | Bruxelles, BE | Europska izvršna agencija za obrazovanje i kulturu | 2 | 97 | 8 | 1 | 2 | 15 | | | 18 | 28 | 4 | 44 | 1 | 5 | 2 | 70 | 6 | 2 | 1 | | 4 | 7 | 9 | 12 | 1 | 1 | 5 | 6 | 351 | |
| HaDEA | Bruxelles, BE | Europska izvršna agencija za zdravlje i digitalno gospodarstvo | 3 | 27 | 11 | 1 | 4 | 8 | | 1 | 29 | 32 | | 18 | 4 | 3 | 1 | 49 | 6 | | 1 | 3 | | 12 | 10 | 22 | | 1 | 5 | 1 | 252 | |
| EISMEA | Bruxelles, BE | Izvršna agencija za Europsko vijeće za inovacije i MSP-ove | 1 | 48 | 16 | | 4 | 8 | | | 21 | 24 | | 28 | 4 | 2 | 4 | 42 | 4 | 1 | 2 | 1 | 5 | 14 | 8 | 25 | 4 | 3 | 3 | 3 | 275 | |
| ERCEA | Bruxelles, BE | Izvršna agencija Europskog istraživačkog vijeća | 2 | 93 | 13 | 2 | | 11 | 1 | 1 | 36 | 30 | | 37 | 3 | 13 | 2 | 55 | 3 | | 1 | | 4 | 12 | 7 | 36 | 1 | 1 | 3 | 2 | 369 | |
| REA | Bruxelles, BE | Izvršna agencija za istraživanje | 1 | 140 | 29 | 2 | 3 | 17 | | 3 | 75 | 81 | 5 | 47 | 4 | 11 | 3 | 132 | 3 | 1 | 2 | | 4 | 30 | 13 | 57 | 4 | 2 | 4 | 3 | 676 | |
| Zajednička poduzeća | | | 0 | 20 | 3 | 0 | 2 | 10 | 0 | 1 | 6 | 90 | 1 | 30 | 2 | 19 | 2 | 33 | 1 | 0 | 0 | 0 | 2 | 5 | 9 | 18 | 1 | 1 | 2 | 3 | 261 | |
| CBE JU | Bruxelles, BE | Zajedničko poduzeće za Europu kao kružno biogospodarstvo | | | 1 | | | | | | | 2 | | | | 1 | | 4 | | | | | | | | | 1 | | | | 9 | |
| CAJU | Bruxelles, BE | Zajedničko poduzeće za čisto zrakoplovstvo | | 1 | | | | | | | | 1 | | | | | | 2 | | | | | | | | | 1 | | | | 5 | |
| CHP | Bruxelles, BE | Zajedničko poduzeće za čisti vodik | | 1 | | | | | | | | | | | | | | | | | | | | | | | 1 | | | | 2 | |
| EU-RAIL | Bruxelles, BE | Zajedničko poduzeće za europsku željeznicu | | 4 | | | | | | | | 1 | | 4 | | 1 | | | | | | | | | | 1 | | | 1 | 1 | 13 | |
| EHPC | Bruxelles, BE | Zajedničko poduzeće za europsko računalstvo visokih performansi | | 1 | | | | 2 | | | 1 | 1 | | 1 | | 1 | | 1 | | | | | | 1 | | 2 | | | | | 11 | |
| EIT | Budimpešta, HU | Europski institut za inovacije i tehnologiju | | | | | | | | | | | | 1 | 1 | 13 | | 1 | | | | | 1 | 1 | | 2 | | | 1 | | 21 | |
| F4E | Barcelona, ES | Zajedničko poduzeće „Fuzija za energiju“ | | 7 | 1 | | 2 | 8 | | 1 | 1 | 80 | 1 | 16 | 1 | 3 | 1 | 25 | 1 | | | | 1 | 2 | 6 | 7 | 1 | | | 3 | 168 | |
| IHI JU | Bruxelles, BE | Zajedničko poduzeće za inicijativu za inovativno zdravlje | | | 1 | | | | | | 1 | 3 | | 2 | | | 1 | | | | | | | | | 2 | 3 | | | | 13 | |
| KDT JU | Bruxelles, BE | Zajedničko poduzeće za ključne digitalne tehnologije | | 6 | | | | | | | 3 | 2 | | 5 | | | | | | | | | | 1 | | 1 | | | | | 18 | |
| SESAR | Bruxelles, BE | Zajedničko poduzeće SESAR | | | | | | | | | | | | 1 | | | | | | | | | | | | | | | | | 1 | |

| | | | | | | | | | | | | | | | | | | | | | | | | | | | | | | | |
|--|--|--|----|-----|-----|----|----|-----|----|----|-----|----|-----|----|-----|----|-----|----|---|----|----|-----|-----|-----|-----|----|----|----|-----|----|-------|
| | | | 36 | 547 | 175 | 19 | 59 | 173 | 18 | 37 | 662 | 74 | 424 | 72 | 146 | 48 | 846 | 91 | 6 | 43 | 26 | 107 | 368 | 207 | 415 | 53 | 40 | 65 | 503 | 51 | 5 311 |
|--|--|--|----|-----|-----|----|----|-----|----|----|-----|----|-----|----|-----|----|-----|----|---|----|----|-----|-----|-----|-----|----|----|----|-----|----|-------|

PRILOG

Popis glavnih uprava, službi i ureda Europske komisije 31. prosinca 2021.

1. AGRI: Glavna uprava za poljoprivredu i ruralni razvoj
2. BUDG: Glavna uprava za proračun
3. CdP-OSP: Odbor osoblja – predstavnički sindikati i udruženja osoblja
4. CLIMA: Glavna uprava za djelovanje u području klime
5. CNECT: Glavna uprava za komunikacijske mreže, sadržaje i tehnologije
6. COMM: Glavna uprava za komunikaciju
7. COMP: Glavna uprava za tržišno natjecanje
8. DEFIS: Glavna uprava za obrambenu industriju i svemir
9. DGT: Glavna uprava za pismeno prevođenje
10. DIGIT: Glavna uprava za informatiku
11. EAC: Glavna uprava za obrazovanje, mlade, sport i kulturu
12. ECFIN: Glavna uprava za gospodarske i financijske poslove
13. ECHO: Glavna uprava za europsku civilnu zaštitu i europske operacije humanitarne pomoći
14. EMPL: Glavna uprava za zapošljavanje, socijalna pitanja i uključivanje
15. ENER: Glavna uprava za energetiku
16. ENV: Glavna uprava za okoliš
17. EPSO: Europski ured za odabir osoblja
18. ESTAT: Eurostat
19. FISMA: Glavna uprava za financijsku stabilnost, financijske usluge i uniju tržišta kapitala
20. FPI: Služba za instrumente vanjske politike
21. GROW: Glavna uprava za unutarnje tržište, industriju, poduzetništvo te male i srednje poduzetnike
22. HERA: Tijelo EU-a za pripravnost i odgovor na zdravstvene krize
23. HOME: Glavna uprava za migracije i unutarnje poslove
24. HR: Glavna uprava za ljudske resurse i sigurnost
25. IAS: Služba za unutarnju reviziju
26. INTPA: Glavna uprava za međunarodnu suradnju i razvoj (2020.: DEVCO)
27. JRC: Zajednički istraživački centar
28. JUST: Glavna uprava za pravosuđe i zaštitu potrošača
29. MARE: Glavna uprava za pomorstvo i ribarstvo
30. MOVE: Glavna uprava za mobilnost i promet
31. NEAR: Glavna uprava za susjedsku politiku i pregovore o proširenju
32. OIB: Ured za infrastrukturu i logistiku u Bruxellesu
33. OIL: Ured za infrastrukturu i logistiku u Luxembourggu
34. OLAF: Europski ured za borbu protiv prijevара
35. OP: Ured za publikacije
36. PMO: Ured za upravljanje individualnim materijalnim pravima i njihovu isplatu
37. REFORM: Glavna uprava za potporu strukturnim reformama
38. REGIO: Glavna uprava za regionalnu i urbanu politiku
39. RTD: Glavna uprava za istraživanje i inovacije
40. SANTE: Glavna uprava za zdravlje i sigurnost hrane
41. SCIC: Glavna uprava za usmeno prevođenje
42. SG: Glavno tajništvo
43. SJ: Pravna služba
44. TAXUD: Glavna uprava za oporezivanje i carinsku uniju
45. TRADE: Glavna uprava za trgovinu