



An Bhruiséil, 26 Deireadh Fómhair 2023
(OR. en)

14746/23

STAT 17
FIN 1098

NÓTA CLÚDAIGH

ó:	Ardrúnaí an Choimisiúin Eorpaigh, arna s(h)íniú ag Martine DEPREZ, Stiúrthóir
dáta a fuarthas:	25 Deireadh Fómhair 2023
chuig:	Thérèse BLANCHET, Ardrúnaí Chomhairle an Aontais Eorpaigh
Uimh. an doic. ón gCoim.:	COM(2023) 662 final
Ábhar:	TUARASCÁIL ÓN gCOIMISIÚN maidir leis an úsáid a baineadh as baill foirne ar conradh in 2020 agus 2021

Gheobhaidh na toscaireachtaí i gceangal leis seo doiciméad COM(2023) 662 final.

Faoi iamh: COM(2023) 662 final



AN COIMISIÚN
EORPACH

An Bhruiséil, 25.10.2023
COM(2023) 662 final

TUARASCÁIL ÓN gCOIMISIÚN

maidir leis an úsáid a baineadh as baill foirne ar conradh in 2020 agus 2021

Clár Ábhar

1.	Réamhrá	3
a)	Raon feidhme na tuarascála.....	3
b)	Baill foirne ar conradh.....	3
2.	Foireann ar conradh in institiúidí agus gníomhaireachtaí	5
3.	Baill foirne ar conradh ag an gCoimisiún Eorpach	6
a)	Forás ar úsáid ball foirne ar conradh ag an gCoimisiún.....	6
b)	Miondealú de réir fhoireann an Choimisiúin atá ar conradh.....	7
c)	Miondealú de réir inscne fhoireann an Choimisiúin atá ar conradh in 2020 agus 2021	7
d)	Miondealú de réir náisiúntacht fhoireann an Choimisiúin atá ar conradh in 2020 agus 2021	10
e)	Miondealú de réir AS fhoireann an Choimisiúin atá ar conradh.....	21
4.	Foireann ar conradh ag institiúidí agus gníomhaireachtaí eile.....	28
a)	Réamhrá	28
b)	Foireann ar conradh in institiúidí eile	29
c)	Foireann ar conradh sna gníomhaireachtaí.....	32
IARSCRÍBHINN		39

1. RÉAMHRÁ

a) Raon feidhme na tuarascála

Cuirtear an tuarascáil seo i láthair de bhun Airteagal 79(3) de Choinníollacha Fostaíochta Sheirbhísigh Eile an Aontais Eorpaigh (CEOS), lena bhforáiltear go *'gcuirfidh an Coimisiún tuarascáil bhliantúil ar fáil maidir leis an úsáid a baineadh as baill foirne ar conradh, lena n-áirítear líon na mball foirne, leibhéal agus cineál na bpost, cothromaíocht gheografach agus acmhainní buiséadacha in aghaidh an ghrúpa feidhme'*. Áirítear inti an fhaisnéis a bhaineann le blianta 2020 agus 2021, agus sonraí á dtógáil an 31 Nollaig de gach bliain ábhartha.

Áirítear sa tuarascáil seo sonraí ó 60 eintiteas éagsúil foroinnte idir:

- a) An Coimisiún Eorpach,
- b) institiúidí eile an Aontais mar a shainítear iad in Airteagal 13 den Chonradh ar an Aontas Eorpach, ach amháin an Banc Ceannais Eorpach, agus na comhlachtaí a láimhseáiltear mar institiúidí chun críocha na Rialachán Foirne, de bhua Airteagal 1b díobh agus
- c) na gníomhaireachtaí, i.e. na comhlachtaí a bhfuil feidhm ag na Rialacháin Foirne maidir leo faoi na gníomhartha de chuid an Aontais lena mbunaítear iad, de réir mar a fhoráiltear in Airteagal 1a, mír 2, de na Rialacháin Foirne¹. Áirítear leis na comhlachtaí sin gníomhaireachtaí díláraithe, comhghnóthais², an Institiúid Eorpach um Nuálaíocht agus Teicneolaíocht (EIT) agus gníomhaireachtaí feidhmiúcháin. Áirítear leis an tuarascáil den chéad uair sonraí le haghaidh Oifig an Ionchúisitheora Phoiblí Eorpaigh (OIPE).

Áirítear le sonraí a bhaineann leis an gCoimisiún foireann uile ar conradh, i.e. foireann a mhaoinítear ar líonta buiséid riaracháin, oibriúcháin agus taighde, agus ar ioncam a eascraíonn as Comhaontuithe ar Leibhéal Seirbhíse leis na hinstiúidí agus na comhlachtaí eile³.

b) Baill foirne ar conradh

Cruthaíodh catagóir foirne ar conradh in 2004 mar chuid d'athchóiriú na Rialacháin Foirne. Ó shin i leith, chuir foireann ar conradh go húsáideach le hobair na n- instiúidí trí ghníomhaíochtaí

¹ Tugtar faoi deara nach bhfuil feidhm ag na Rialacháin Foirne maidir leis an mBanc Ceannais Eorpach agus an Banc Eorpach Infheistíochta (lena n- áirítear an Ciste Eorpach Infheistíochta), a ghlac rialacha sonracha dá bhfoirne de bhun Airteagal 36(1) de Phrótacal n 4 agus Airteagal 11(7) de Phrótacal Uimh. 5 atá i gceangal leis na Conarthaí. Ina theannta sin, ní luaitear an Bord Réitigh Aonair sa tuarascáil toisc nach bhfostaíonn sé baill foirne ar conradh. Dá bhrí sin ní thagann siad faoi raon feidhme na tuarascála seo.

² Féach Airteagal 187 CFAE.

³ Tugtar faoi deara go léirítear leis na sonraí buiséid (a sheoltar gach bliain leis an dréachtbhuiséad chuig an Údarás Buiséadach - Doiciméad Oibre, codanna II agus III) líonta foirne ar conradh tráth a chuirtear an dréachtbhuiséad i láthair (lena n- áirítear foireann ar conradh a earcaítear agus ioncam sannta á úsáid), i.e.: ráiteas maidir leis an bpost an 1 Aibreán den bhliain N- 1 (i gcás inarb ionann N agus bliain an dréachtbhuiséid), cur chun feidhme an bhuiséid i mbliain N- 2 agus iarrataí ar leithreasuithe in éineacht le meastacháin ar choibhéisí lánaimseartha (FTE) le haghaidh bhliain N. Is é sin an chúis go mbíonn roinnt difríochtaí sna huimhreacha le haghaidh foireann ar conradh, ag brath ar an bhfoinse sonraí. Ós rud é go n- áirítear le roinnt líonta buiséid leithreasuithe le haghaidh pearsanra seachtrach gan idirdhealú a bhunú idir catagóirí éagsúla an phearsanra sin, léirítear leis na figiúirí buiséid na meastacháin is fearr is féidir bunaithe ar na meánchostais dóchúla agus an leithdháileadh idir catagóirí.

tacaíochta riaracháin a dhéanamh ar chostas níos ísle agus trí scileanna a thabhairt nach mbíonn ar fáil go héasca i gcónaí laistigh de na hinstiúidí.

Sainmhínítear le hAirteagail 3a agus 3b de Choinníollacha Fostaíochta Seirbhíseach Eile (CEOS) ról na mball foirne ar conradh agus na feidhmeanna a fhéadfaidh siad a dhéanamh.

Is baill foirne iad baill foirne ar conradh 3a nach sanntar do phost i bplean bunaíochta na hinstiúide lena mbaineann agus a fhostaítear chun dualgais lánaimseartha nó pháirtaimseartha a fheidhmiú:

- in instiúid: chun cúraimí tacaíochta láimhe nó riaracháin a dhéanamh go heisiach i bhfeidhmghrúpa I,
- in Ionadaíochtaí agus Toscaireachtaí an Aontais, na Gníomhaireachtaí agus eintitis eile: chun na feidhmeanna a shonraítear in Airteagal 80(2) de CEOS a fheidhmiú i bhfeidhmghrúpaí I, II, III agus IV.

Tairbhíonn baill foirne ar conradh 3a de chonradh a d'fhéadfadh a bheith ina chonradh de thréimhse éiginnte, tar éis na chéad athnuachana ar feadh tréimhse chinnte.

Fostaítear baill foirne ar conradh 3b (nó “baill foirne chúnta ar conradh”) in instiúid:

- chun cúraimí a fheidhmiú seachas na cinn dá dtagraítear in airteagal 3a(1)(a) de CEOS gan a bheith sannta do phost i bplean bunaíochta na hinstiúide lena mbaineann, nó
- chun cur in ionad oifigigh nó ball foirne sealadach nach bhfuil in ann a dhualgais nó a dualgais a fheidhmiú go sealadach.

Fostaítear baill foirne ar conradh 3b ar feadh tréimhsí teoranta, idir 3 mhí ar a laghad agus 6 bliana ar a mhéad.

Bunaítear le hAirteagal 80 de CEOS an comhfhreagras idir gach feidhmghrúpa (FG) agus cineál na ndualgas atá le feidhmiú:

Grúpa feidhme	Grád	Cúraimí
IV	13 go 18	Cúraimí riaracháin, comhairleacha, teanga agus cúraimí teicniúla coibhéiseacha a dhéantar faoi mhaoirseacht oifigeach nó baill foirne sealadacha.
III	8 go 12	Cúraimí feidhmiúcháin, dréachtú, cuntasáocht agus cúraimí teicniúla coibhéiseacha eile, a dhéantar faoi mhaoirseacht oifigeach nó ball foirne sealadach.
II	4 go 7	Cúraimí cléireachais agus rúnaíochta, bainistíocht oifige agus tascanna coibhéiseacha eile, a chomhlíonfar faoi mhaoirseacht oifigeach nó ball foirne sealadach.
I	1 go 3	Cúraimí a dhéantar de láimh agus cúraimí seirbhíse tacaíochta riaracháin a dhéantar faoi mhaoirseacht oifigeach nó ball foirne sealadach.

2. FOIREANN AR CONRADH IN INSTITIÚIDÍ AGUS GNÍOMHAIREACHTAÍ

Tá líon na mball foirne ar Conradh an 31 Nollaig ag fás fós le linn na mblianta 2020 agus 2021. Bhí an méadú sin imeallach ag an gCoimisiún agus, dá thoradh sin, lean sciar na mball foirne ar Conradh a fhostaíonn an Coimisiún i gcomparáid le líon iomlán na mball foirne ar Conradh de bheith ag laghdú le linn na mblianta deiridh. Feictear gur thángthas méadú ar an líon in institiúidí eile, agus a bhformhór acu i bParlaimint na hEorpa (féach tábla 19a), agus i ngníomhaireachtaí. Ó thaobh buiséid de, tugtar faoi deara chomh maith gur trí bhuiséad oibríochtúil na ngníomhaireachtaí a mhaoinítear tuarastail ball foirne ar Conradh i ngníomhaireachtaí, agus gur trí bhuiséad riaracháin foriomlán na n-institiúidí a mhaoinítear a bpinsin (Ceannteideal VII).

Roinntear líon na mBall Foirne ar Conradh an 31 Nollaig de na blianta faoi seach mar a leanas:

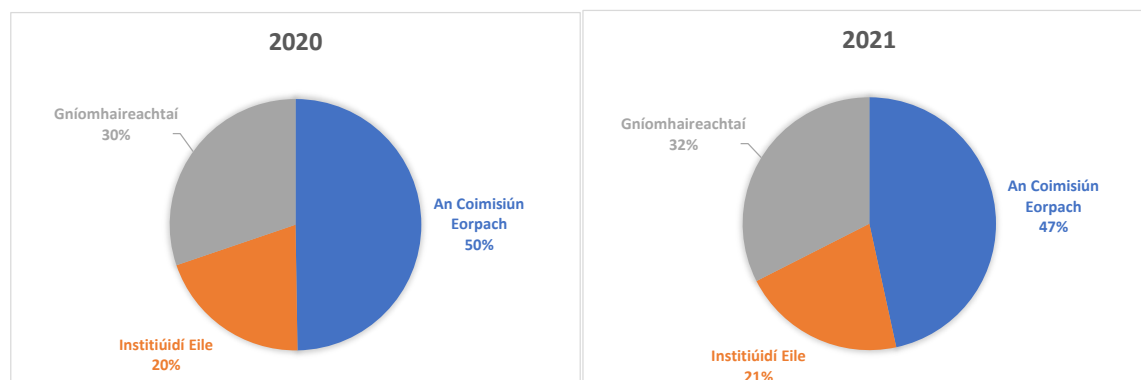
Tábla 1 - Líon baill foirne ar Conradh ag an gCoimisiún, institiúidí agus gníomhaireachtaí eile

	2020	2021
An Coimisiún Eorpach	7,581	7,615
Institiúidí eile	3,051	3,420
Gníomhaireachtaí	4,606	5,311
Iomlán	15,238	16,346

Tábla 2 - Forás ar an líon baill foirne ar Conradh ag an gCoimisiún, institiúidí agus gníomhaireachtaí eile

	2019	2020	2021	2020 vs 2019	2021 vs 2020
An Coimisiún Eorpach	7,478	7,581	7,615	+ 1.38%	+ 0.45%
Institiúidí eile	2,918	3,051	3,420	+ 4.56%	+ 12.09%
Gníomhaireachtaí	4,109	4,606	5,311	+ 12.10%	+ 15.31%
Iomlán	14,505	15,238	16,346	+ 5.05%	+ 7.27%

Tábla 3 - Sciar an Choimisiúin, institiúidí agus gníomhaireachtaí eile i líon iomlán na mball foirne ar Conradh



Tábla 4 - Forás ar sciar choibhneasta an Choimisiúin, institiúidí agus gníomhaireachtaí eile agus comhghnóthais i líon iomlán na mball foirne ar conradh

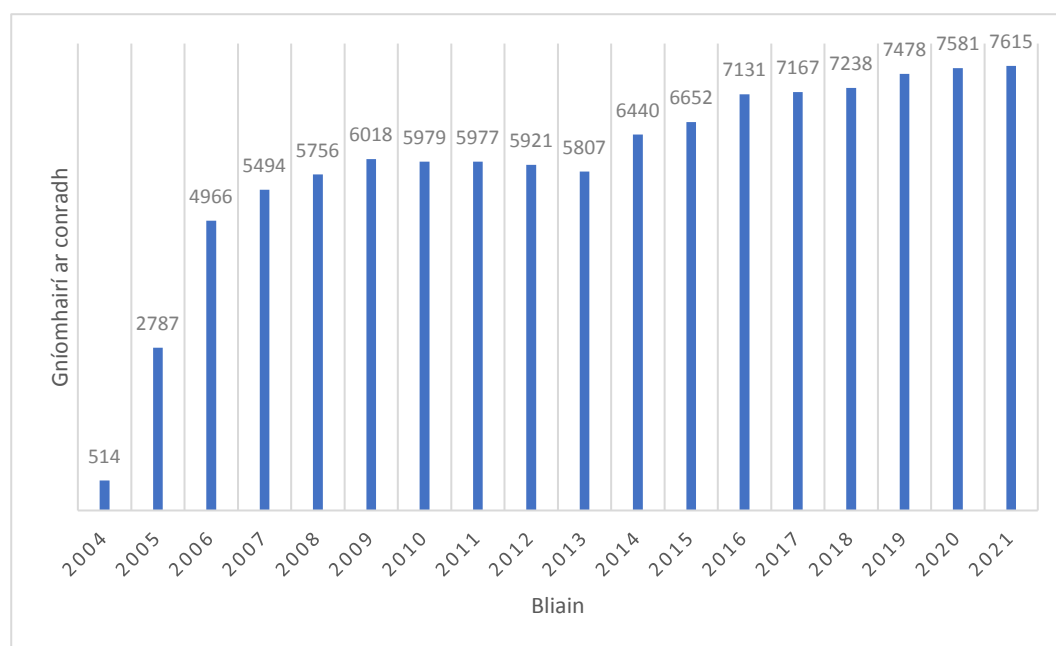
	2018	2019	2020	2021	2020 vs 2019	2021 vs 2020
An Coimisiún Eorpach	52.29%	51.55%	49.75%	46.59%	-3.5%	-6.4%
Institiúidí eile	18.84%	20.12%	20.02%	20.92%	-0.5%	+4.5%
Gníomhaireachtaí agus comhghnóthais	28.86%	28.33%	30.23%	32.49%	+6.7%	+7.5%

3. BAILL FOIRNE AR CONRADH AG AN gCOIMISIÚN EORPACH

c) Forás ar úsáid ball foirne ar conradh ag an gCoimisiún

Tháinig forás ar líon na mball foirne ar conradh sa Choimisiún mar a leanas ó tugadh isteach iad in 2004.

Tábla 5 - Forás le himeacht ama laistigh den Choimisiún



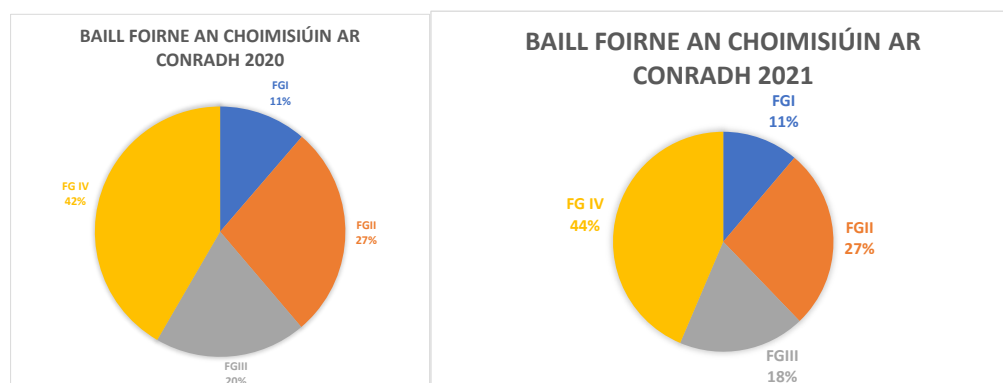
d) Miondealú de réir fhoireann an Choimisiúin atá ar conradh

Fostaítear tromlach fhoireann an Choimisiúin atá ar conradh (níos mó ná 40%) chun cúraimí Riaracháin, comhairleacha, teanga agus cúraimí teicniúla coibhéiseacha a dhéanamh (Feidhmghrúpa IV)

Tábla 6a – Foireann an Choimisiúin atá ar conradh

	2020	2021
FGI	857	851
FGII	2,083	2,029
FGIII	1,485	1,414
FG IV	3,156	3,321
lomlán	7,581	7,615

Tábla 6b - Miondealú de réir Fheidhmghrúpa fhoireann an Choimisiúin atá ar conradh in 2020 agus 2021



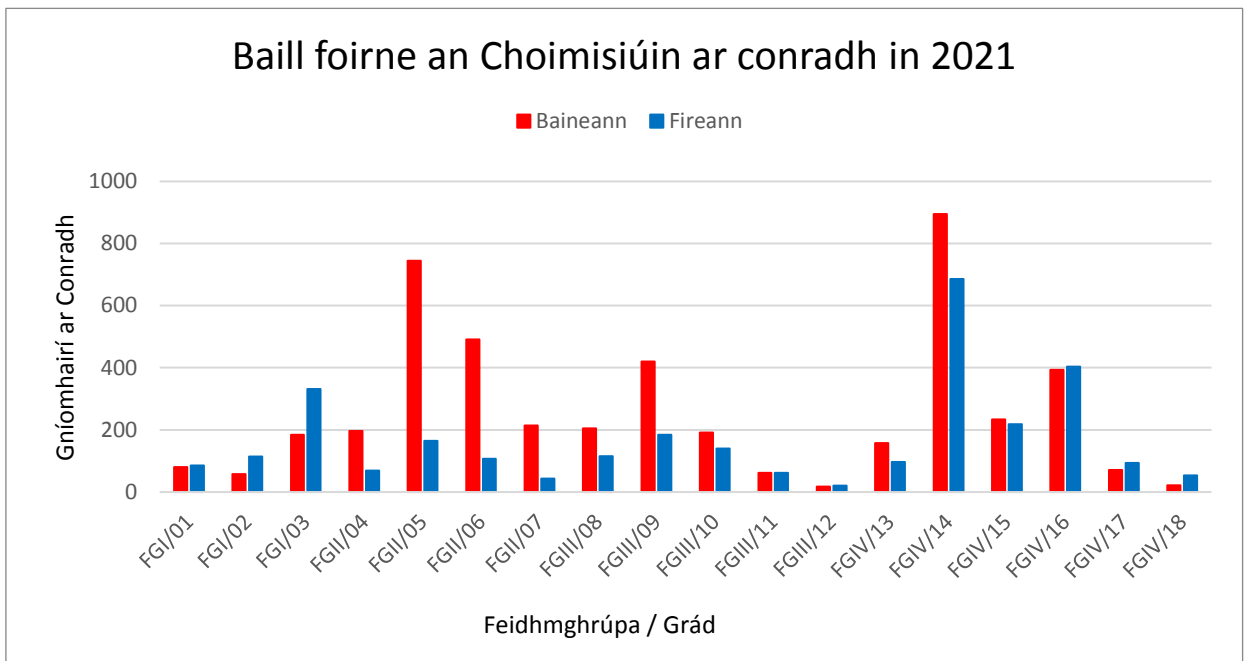
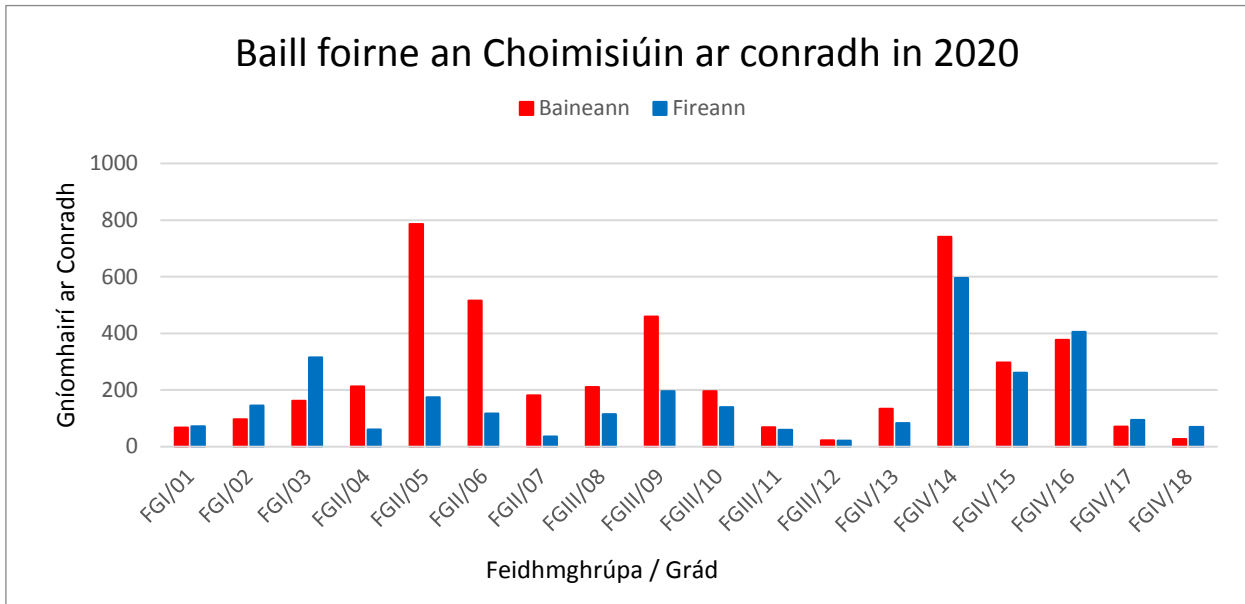
e) Miondealú de réir inscne fhoireann an Choimisiúin atá ar conradh in 2020 agus 2021

Ag an gCoimisiún, is mná iad baill foirne ar conradh den chuid is mó (60% ar an meán). Mar sin féin, tá difríochtaí móra ann ag brath ar an bhfeidhmghrúpa.

Tá cothromaíocht sa dáileadh i bhfeidhmghrúpa IV (cúraimí riaracháin, comhairleacha, teanga agus cúraimí teicniúla coibhéiseacha). Is baill foirne ar mná iad na baill foirne is líonmhaire i bhfeidhmghrúpaí III (cúraimí feidhmiúcháin) agus II (cúraimí cléireachais agus rúnaíochta) agus is baill foirne ar fir iad na baill foirne is líonmhaire i bhfeidhmghrúpa I (cúraimí láimhe).

Taispeántar miondealú na mball foirne ar conradh de réir inscne, feidhmghrúpa (FG agus grád) agus grád sna cairteacha agus táblaí thíos.

Tábla 7 - Miondealú de réir inscne, FG agus ghrád bhaill foirne an Choimisiúin ar conradh in 2020 agus 2021



Tábla 8a - Miondealú de réir fheidhmghrúpa agus inscne fhoireann an Choimisiúin atá ar conradh in 2020

2020		Baineann		Fireann		Iomlán
FG I	FG I 01	67	48%	72	52%	139
	FG I 02	96	40%	145	60%	241
	FG I 03	162	34%	315	66%	477
	FGI uile	325	38%	532	62%	857
FG II	FG II 04	213	78%	60	22%	273
	FG II 05	786	82%	174	18%	960
	FG II 06	516	82%	117	18%	633
	FG II 07	181	83%	36	17%	217
	FG II uile	1,696	81%	387	19%	2,083
FG III	FG III 08	210	65%	115	35%	325
	FG III 09	459	70%	196	30%	655
	FG III 10	196	59%	139	41%	335
	FG III 11	68	54%	59	46%	127
	FG III 12	22	51%	21	49%	43
	FG III uile	955	64%	530	36%	1,485
FG IV	FG IV 13	134	62%	83	38%	217
	FG IV 14	741	55%	596	45%	1337
	FG IV 15	297	53%	261	47%	558
	FG IV 16	377	48%	405	52%	782
	FG IV 17	71	43%	94	57%	165
	FG IV 18	27	28%	70	72%	97
	FG IV uile	1,647	52%	1,509	48%	3,156
Baill Foirne iomlána ar Conradh		4,623	61%	2,958	39%	7,581

Tábla 8b - Miondealú de réir fheidhmghrúpa agus inscne fhoireann an Choimisiúin atá ar conradh in 2021

2021		Baineann		Fireann		Iomlán
FG I	FG I 01	80	48%	85	52%	165
	FG I 02	57	33%	114	67%	171
	FG I 03	184	36%	331	64%	515
	FGI uile	321	38%	530	62%	851
FG II	FG II 04	196	74%	69	26%	265
	FG II 05	744	82%	165	18%	909
	FG II 06	491	82%	107	18%	598
	FG II 07	214	83%	43	17%	257
	FG II uile	1,645	81%	384	19%	2,029
FG III	FG III 08	205	64%	115	36%	320
	FG III 09	420	70%	184	30%	604
	FG III 10	191	58%	140	42%	331
	FG III 11	61	50%	61	50%	122
	FG III 12	17	46%	20	54%	37
	FG III uile	894	63%	520	37%	1,414
FG IV	FG IV 13	157	62%	97	38%	253
	FG IV 14	895	57%	686	43%	1,581
	FG IV 15	234	52%	218	48%	452
	FG IV 16	393	49%	403	51%	796
	FG IV 17	71	43%	93	57%	164
	FG IV 18	21	28%	53	72%	74
	FG IV uile	1,771	53%	1,550	47%	3,321
Baill Foirne iomlána ar Conradh		4,631	61%	2,984	39%	7,615

f) Miondealú de réir náisiúntacht fhoireann an Choimisiúin atá ar conradh in 2020 agus 2021

Tugtar faoi deara, maidir le hoifigigh agus gníomhairí sealadacha⁴, go ndéantar fostú foirne ar conradh ar bhonn na próifíle riachtanaí, chumais agus eolas teanga na n- iarratasóirí, gan aon chuóta de réir náisiúntachta.

Is dóchúla go bhfuil tionchar ag teaghlaim tosca ar mhiondealú de réir náisiúntachta, go háirithe fogasacht gheografach le suíomh cheanncheathrú na hinstiúide (maidir leis an gCoimisiún, an Bhruiséil, Lucsamburg agus Ispra go príomha), leibhéil tuarastail agus fad na gconarthaí beartaithe. Tá sé níos dóchúla go nglacfaidh iarrthóirí post a bhfuil conradh ar théarma seasta a ghabhann leis

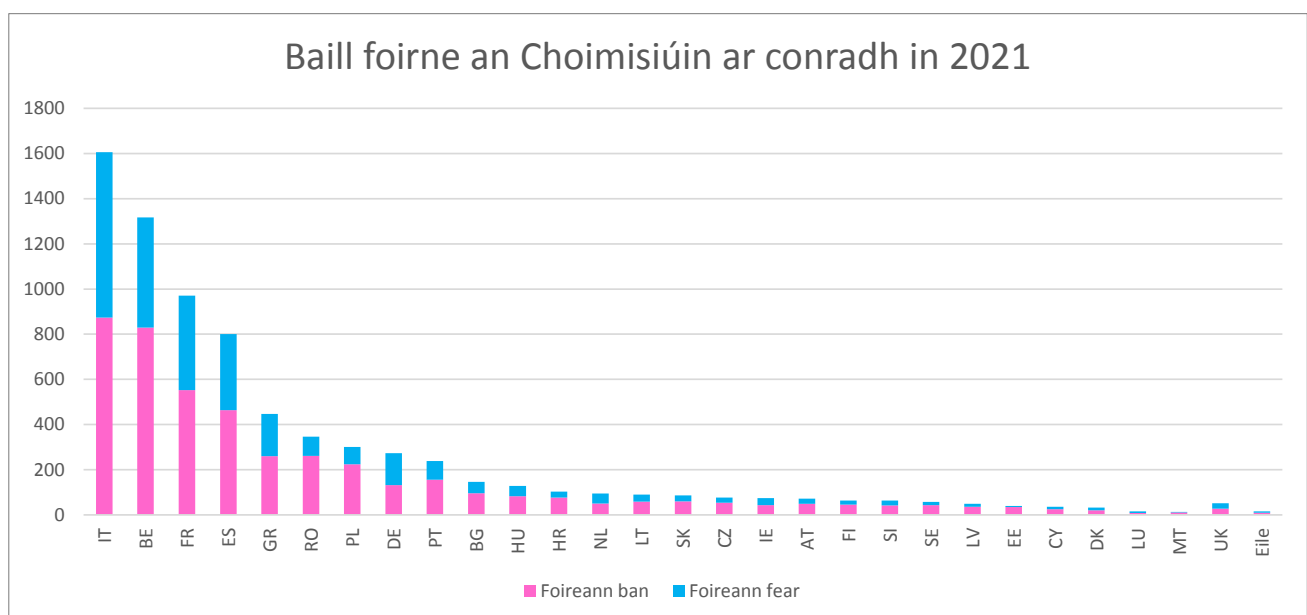
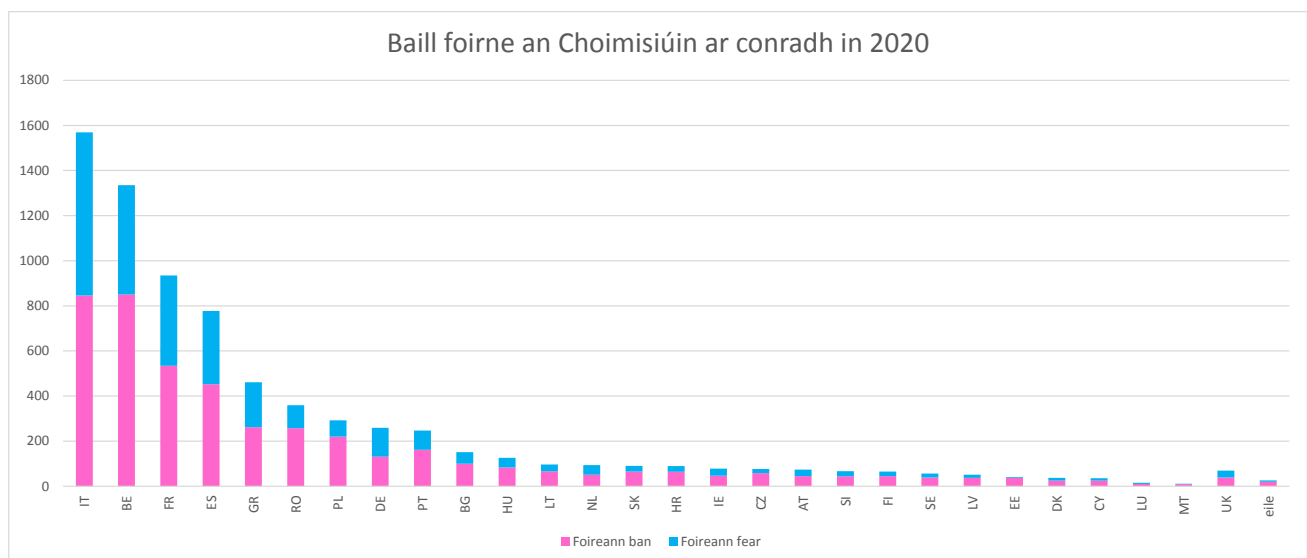
⁴ Féach airteagal 27 de na Rialacháin Foirne.

má chónaíonn siad ag suíomh na hinstiúide, nó gar leis, atá post á thairiscint aice dóibh, agus é á chur san áireamh freisin nach mbíonn fad an chéad chonartha ach bliain amháin mar riail ghinearálta.

In 2020, chomh maith le 2021, rinneadh ionadaíocht ar na Ballstáit uile sna feidhmghrúpaí uile, cé is moite den Ostair, nach ndearnadh ionadaíocht uirthi i Bhfeidhmghrúpa I.

Is iad na náisiúntachtaí ar a rinneadh an ionadaíocht ba mhó i measc foireann ar conradh - in ord íslitheach - Iodálach, Beilgeach, Francach, Spáinneach agus Gréagach. Is ionann na cúig náisiúntacht go hiomlán, a dhéanann ionadaíocht ar thart ar 44% de dhaonra an Aontais, agus dhá thrían na foirne uile ar conradh (agus fiú beagnach 85% in FGI). Tá an sciar sin cobhsaí ó bhí 2005 ann.

Tábla 9 - Miondealú de réir náisiúntacht agus inscne fhoireann an Choimisiúin atá ar conradh in 2020 agus 2021



Tábla 10a - Foireann ar conradh de réir náisiúntachta agus inscne in 2020 ag an gCoimisiún

2020	Baineann		Fireann		Iomlán		
Na Feidhmghrúpaí uile	Baill Foirne	Sciar de réir náisiúntachta	Baill Foirne	Sciar de réir náisiúntachta	Baill Foirne	An sciar den Iomlán	Sciar Carntha ⁵
IT	846	54%	723	46%	1,569	20.7%	21%
BE	850	64%	485	36%	1,335	17.6%	38%
FR	534	57%	401	43%	935	12.3%	51%
ES	452	58%	325	42%	777	10.2%	61%
GR	262	57%	199	43%	461	6.1%	67%
RO	257	72%	102	28%	359	4.7%	72%
PL	220	75%	72	25%	292	3.9%	76%
DE	131	51%	128	49%	259	3.4%	79%
PT	162	66%	85	34%	247	3.3%	82%
BG	100	66%	51	34%	151	2.0%	84%
HU	83	66%	43	34%	126	1.7%	86%
LT	66	69%	30	31%	96	1.3%	87%
NL	51	54%	43	46%	94	1.2%	88%
SK	65	72%	25	28%	90	1.2%	90%
HR	64	72%	25	28%	89	1.2%	91%
IE	47	60%	31	40%	78	1.0%	92%
CZ	58	76%	18	24%	76	1.0%	93%
AT	45	61%	29	39%	74	1.0%	94%
SI	44	66%	23	34%	67	0.9%	95%
FI	45	69%	20	31%	65	0.9%	96%
SE	39	70%	17	30%	56	0.7%	96%
LV	37	73%	14	27%	51	0.7%	97%
EE	37	90%	4	10%	41	0.5%	97%
DK	25	68%	12	32%	37	0.5%	98%
CY	25	71%	10	29%	35	0.5%	98%
LU	10	67%	5	33%	15	0.2%	99%
MT	9	82%	2	18%	11	0.1%	99%
UK	39	57%	30	43%	69	0.9%	100%
Eile	20	77%	6	23%	26	0.3%	100%
Iomlán	4,623	61%	2,958	39%	7,581	100.0%	

⁵ Rangaítear náisiúntachtaí sa tábla ón gceann is mó go dtí an ceann is lú. Léirítear leis an sciar carntha suim sciartha na náisiúntachtaí arna rangú sa chéad áit

Tábla 10b - Baill foirne ar conradh de réir náisiúntachta agus inscne in 2021 ag an gCoimisiún

2021	Baineann		Fireann		Iomlán		
Na Feidhmghrúpaí uile	Baill Foirne	Sciar de réir náisiúntachta	Baill Foirne	Sciar de réir náisiúntachta	Baill Foirne	An sciar den Iomlán	Sciar Carntha
IT	874	54%	732	46%	1,606	21.1%	21%
BE	829	63%	488	37%	1,317	17.3%	38%
FR	552	57%	419	43%	971	12.8%	51%
ES	464	58%	337	42%	801	10.5%	62%
GR	260	58%	187	42%	447	5.9%	68%
RO	261	75%	86	25%	347	4.6%	72%
PL	224	74%	77	26%	301	4.0%	76%
DE	132	48%	141	52%	273	3.6%	80%
PT	156	65%	83	35%	239	3.1%	83%
BG	96	66%	50	34%	146	1.9%	85%
HU	83	65%	45	35%	128	1.7%	86%
HR	77	75%	26	25%	103	1.4%	88%
NL	51	54%	44	46%	95	1.2%	89%
LT	59	66%	31	34%	90	1.2%	90%
SK	60	70%	26	30%	86	1.1%	91%
CZ	54	70%	23	30%	77	1.0%	92%
IE	43	57%	32	43%	75	1.0%	93%
AT	49	68%	23	32%	72	0.9%	94%
FI	46	72%	18	28%	64	0.8%	95%
SI	42	66%	22	34%	64	0.8%	96%
SE	43	74%	15	26%	58	0.8%	97%
LV	36	73%	13	27%	49	0.6%	97%
EE	35	88%	5	13%	40	0.5%	98%
CY	26	72%	10	28%	36	0.5%	98%
DK	21	64%	12	36%	33	0.4%	99%
LU	9	56%	7	44%	16	0.2%	99%
MT	11	85%	2	15%	13	0.2%	99%
UK	28	54%	24	46%	52	0.7%	100%
Eile	10	63%	6	38%	16	0.2%	100%
Iomlán	4,631	61%	2,984	39%	7,615	100.0%	

Tábla 11a - Foireann ar conradh de réir inscne agus náisiúntachta i bhfeidhmghrúpa IV in 2020

2020 FG IV	Baineann		Fireann		Iomlán		
	Baill Foirne	Sciar de réir náisiúntachta	Baill Foirne	Sciar de réir náisiúntachta	Baill Foirne	An sciar den Iomlán	Sciar Carntha
IT	360	47%	409	53%	769	24.4%	24%
FR	211	49%	223	51%	434	13.8%	38%
ES	185	51%	181	49%	366	11.6%	50%
BE	116	49%	119	51%	235	7.4%	57%
GR	75	40%	113	60%	188	6.0%	63%
DE	74	45%	92	55%	166	5.3%	68%
PL	81	69%	37	31%	118	3.7%	72%
RO	71	61%	45	39%	116	3.7%	76%
PT	60	59%	41	41%	101	3.2%	79%
BG	54	69%	24	31%	78	2.5%	81%
NL	30	54%	26	46%	56	1.8%	83%
HU	26	49%	27	51%	53	1.7%	85%
AT	29	57%	22	43%	51	1.6%	87%
IE	29	62%	18	38%	47	1.5%	88%
LT	29	64%	16	36%	45	1.4%	89%
SK	24	65%	13	35%	37	1.2%	91%
SI	22	65%	12	35%	34	1.1%	92%
FI	21	64%	12	36%	33	1.0%	93%
HR	19	58%	14	42%	33	1.0%	94%
CZ	24	75%	8	25%	32	1.0%	95%
SE	16	62%	10	38%	26	0.8%	96%
LV	15	65%	8	35%	23	0.7%	96%
DK	14	67%	7	33%	21	0.7%	97%
EE	16	89%	2	11%	18	0.6%	98%
CY	10	83%	2	17%	12	0.4%	98%
LU	8	100%	0	0%	8	0.3%	98%
MT	4	100%	0	0%	4	0.1%	98%
UK	11	32%	23	68%	34	1.1%	99%
Eile	13	72%	5	28%	18	0.6%	100%
Iomlán	1,647	52%	1,509	48%	3,156	100.0%	

Tábla 11b - Foireann ar conradh de réir inscne agus náisiúntachta i bhfeidhmghrúpa IV in 2021

2021	Baineann		Fireann		Iomlán		
FG IV	Baill Foirne	Sciar de réir náisiúntachta	Baill Foirne	Sciar de réir náisiúntachta	Baill Foirne	An sciar den Iomlán	Sciar Carntha
IT	399	49%	419	51%	818	24.6%	25%
FR	242	50%	240	50%	482	14.5%	39%
ES	195	50%	192	50%	387	11.7%	51%
BE	126	51%	120	49%	246	7.4%	58%
GR	94	48%	101	52%	195	5.9%	64%
DE	77	43%	101	57%	178	5.4%	69%
PL	81	67%	40	33%	121	3.6%	73%
RO	74	69%	34	31%	108	3.3%	76%
PT	63	62%	39	38%	102	3.1%	79%
BG	49	64%	27	36%	76	2.3%	82%
HU	37	53%	33	47%	70	2.1%	84%
NL	30	55%	25	45%	55	1.7%	85%
AT	30	63%	18	38%	48	1.4%	87%
LT	30	63%	18	38%	48	1.4%	88%
CZ	27	64%	15	36%	42	1.3%	90%
IE	21	54%	18	46%	39	1.2%	91%
SI	24	65%	13	35%	37	1.1%	92%
SK	24	65%	13	35%	37	1.1%	93%
FI	24	69%	11	31%	35	1.1%	94%
HR	19	56%	15	44%	34	1.0%	95%
SE	21	70%	9	30%	30	0.9%	96%
LV	16	70%	7	30%	23	0.7%	97%
DK	12	60%	8	40%	20	0.6%	97%
EE	16	89%	2	11%	18	0.5%	98%
CY	12	75%	4	25%	16	0.5%	98%
LU	5	71%	2	29%	7	0.2%	99%
MT	7	100%		0%	7	0.2%	99%
UK	7	26%	20	74%	27	0.8%	100%
Eile	9	60%	6	40%	15	0.5%	100%
Iomlán	1,771	53%	1,550	47%	3,321	100.0%	

Tábla 12a - Foireann ar conradh de réir inscne agus náisiúntachta i bhfeidhmghrúpa III in 2020

2020	Baineann		Fireann		Iomlán		
FG III	Baill Foirne	Sciar de réir náisiúntachta	Baill Foirne	Sciar de réir náisiúntachta	Baill Foirne	An sciar den Iomlán	Sciar Carntha
IT	177	65%	96	35%	273	18.4%	18%
FR	117	61%	76	39%	193	13.0%	31%
BE	108	59%	74	41%	182	12.3%	44%
ES	90	58%	65	42%	155	10.4%	54%
GR	81	69%	37	31%	118	7.9%	62%
RO	62	72%	24	28%	86	5.8%	68%
PL	46	74%	16	26%	62	4.2%	72%
DE	33	58%	24	42%	57	3.8%	76%
BG	23	56%	18	44%	41	2.8%	79%
PT	21	64%	12	36%	33	2.2%	81%
HR	22	76%	7	24%	29	2.0%	83%
HU	17	65%	9	35%	26	1.8%	85%
SK	20	77%	6	23%	26	1.8%	86%
CZ	18	78%	5	22%	23	1.5%	88%
LT	13	59%	9	41%	22	1.5%	89%
NL	10	53%	9	47%	19	1.3%	91%
SE	12	67%	6	33%	18	1.2%	92%
SI	14	82%	3	18%	17	1.1%	93%
IE	7	50%	7	50%	14	0.9%	94%
LV	11	79%	3	21%	14	0.9%	95%
FI	10	77%	3	23%	13	0.9%	96%
AT	8	67%	4	33%	12	0.8%	96%
CY	6	55%	5	45%	11	0.7%	97%
EE	10	91%	1	9%	11	0.7%	98%
DK	4	57%	3	43%	7	0.5%	98%
LU	1	25%	3	75%	4	0.3%	99%
MT	3	75%	1	25%	4	0.3%	99%
UK	10	71%	4	29%	14	0.9%	100%
Eile	1		0		1	0.1%	100%
Iomlán	955	64%	530	36%	1,485	100.0%	

Tábla 12b - Foireann ar conradh de réir inscne agus náisiúntachta i bhfeidhmghrúpa III in 2021

2021	Baineann		Fireann		Iomlán		
FG III	Baill Foirne	Sciar de réir náisiúntachta	Baill Foirne	Sciar de réir náisiúntachta	Baill Foirne	An sciar den Iomlán	Sciar Carntha
IT	151	61%	97	39%	248	17.5%	18%
FR	109	58%	79	42%	188	13.3%	31%
ES	104	60%	70	40%	174	12.3%	43%
BE	96	58%	70	42%	166	11.7%	55%
RO	69	75%	23	25%	92	6.5%	61%
GR	58	65%	31	35%	89	6.3%	68%
PL	47	72%	18	28%	65	4.6%	72%
DE	33	55%	27	45%	60	4.2%	77%
HR	26	76%	8	24%	34	2.4%	79%
PT	21	62%	13	38%	34	2.4%	81%
BG	19	59%	13	41%	32	2.3%	84%
SK	18	72%	7	28%	25	1.8%	85%
NL	13	54%	11	46%	24	1.7%	87%
HU	16	73%	6	27%	22	1.6%	89%
LT	10	53%	9	47%	19	1.3%	90%
CZ	11	73%	4	27%	15	1.1%	91%
IE	9	60%	6	40%	15	1.1%	92%
SE	10	67%	5	33%	15	1.1%	93%
AT	11	79%	3	21%	14	1.0%	94%
SI	11	79%	3	21%	14	1.0%	95%
FI	11	85%	2	15%	13	0.9%	96%
LV	10	77%	3	23%	13	0.9%	97%
EE	10	83%	2	17%	12	0.8%	98%
CY	7	78%	2	22%	9	0.6%	98%
DK	3	60%	2	40%	5	0.4%	99%
LU	2	40%	3	60%	5	0.4%	99%
MT	1	50%	1	50%	2	0.1%	99%
UK	8	80%	2	20%	10	0.7%	100%
Eile	0		0		0	0.0%	100%
Iomlán	894	63%	520	37%	1,414	100.0%	

Tábla 13a - Foireann ar conradh de réir inscne agus náisiúntachta i bhfeidhmghrúpa II in 2020

2020	Baineann		Fireann		Iomlán		
FG II	Baill Foirne	Sciar de réir náisiúntachta	Baill Foirne	Sciar de réir náisiúntachta	Baill Foirne	An sciar den Iomlán	Sciar Carntha
BE	496	85%	89	15%	585	28.1%	28%
IT	245	80%	63	20%	308	14.8%	43%
FR	184	74%	63	26%	247	11.9%	55%
ES	147	79%	38	21%	185	8.9%	64%
RO	116	82%	25	18%	141	6.8%	70%
GR	94	82%	21	18%	115	5.5%	76%
PL	73	82%	16	18%	89	4.3%	80%
PT	64	86%	10	14%	74	3.6%	84%
HU	37	86%	6	14%	43	2.1%	86%
DE	23	72%	9	28%	32	1.5%	87%
BG	21	75%	7	25%	28	1.3%	89%
LT	24	86%	4	14%	28	1.3%	90%
HR	23	88%	3	12%	26	1.2%	91%
SK	21	84%	4	16%	25	1.2%	92%
CZ	15	79%	4	21%	19	0.9%	93%
NL	11	65%	6	35%	17	0.8%	94%
FI	12	86%	2	14%	14	0.7%	95%
SI	8	62%	5	38%	13	0.6%	95%
LV	11	92%	1	8%	12	0.6%	96%
AT	8	73%	3	27%	11	0.5%	97%
CY	9	82%	2	18%	11	0.5%	97%
IE	9	82%	2	18%	11	0.5%	98%
SE	10	91%	1	9%	11	0.5%	98%
EE	10	100%	0	0%	10	0.5%	99%
DK	6	86%	1	14%	7	0.3%	99%
MT	2	100%	0	0%	2	0.1%	99%
LU	1	100%	0	0%	1	0.0%	99%
UK	13	93%	1	7%	14	0.7%	100%
Eile	3	75%	1	25%	4	0.2%	100%
Iomlán	1,696	81%	387	19%	2,083	100.0%	

Tábla 13b - Foireann ar conradh de réir inscne agus náisiúntachta i bhfeidhmghrúpa II in 2021

2021	Baineann		Fireann		Iomlán		
FG II	Baill Foirne	Sciar de réir náisiúntachta	Baill Foirne	Sciar de réir náisiúntachta	Baill Foirne	An sciar den Iomlán	Sciar Carntha
BE	478	83%	98	17%	576	28.4%	28%
IT	260	81%	60	19%	320	15.8%	44%
FR	181	74%	62	26%	243	12.0%	56%
ES	134	78%	37	22%	171	8.4%	65%
RO	110	85%	20	15%	130	6.4%	71%
GR	96	78%	27	22%	123	6.1%	77%
PL	76	83%	16	17%	92	4.5%	82%
PT	54	86%	9	14%	63	3.1%	85%
HR	32	94%	2	6%	34	1.7%	86%
BG	26	79%	7	21%	33	1.6%	88%
HU	27	84%	5	16%	32	1.6%	90%
DE	21	68%	10	32%	31	1.5%	91%
LT	19	86%	3	14%	22	1.1%	92%
SK	18	82%	4	18%	22	1.1%	93%
CZ	15	83%	3	17%	18	0.9%	94%
IE	11	69%	5	31%	16	0.8%	95%
NL	8	67%	4	33%	12	0.6%	96%
SE	11	92%	1	8%	12	0.6%	96%
FI	9	82%	2	18%	11	0.5%	97%
LV	10	91%	1	9%	11	0.5%	97%
AT	8	80%	2	20%	10	0.5%	98%
SI	7	70%	3	30%	10	0.5%	98%
CY	7	78%	2	22%	9	0.4%	99%
EE	8	100%	0	0%	8	0.4%	99%
DK	6	86%	1	14%	7	0.3%	99%
MT	3	100%	0	0%	3	0.1%	100%
LU	2	100%	0	0%	2	0.1%	100%
UK	8	100%	0	0%	8	0.4%	100%
Eile	0		0		0	0.0%	100%
Iomlán	1,645	81%	384	19%	2,029	100.0%	

Tábla 14a - Foireann ar conradh de réir inscne agus náisiúntachta i bhfeidhmghrúpa I in 2020

2020	Baineann		Fireann		Iomlán		
FG I	Baill Foirne	Sciar de réir náisiúntachta	Baill Foirne	Sciar de réir náisiúntachta	Baill Foirne	An sciar den Iomlán	Sciar Carntha
BE	130	39%	203	61%	333	38.9%	39%
IT	64	29%	155	71%	219	25.6%	64%
ES	30	42%	41	58%	71	8.3%	73%
FR	22	36%	39	64%	61	7.1%	80%
GR	12	30%	28	70%	40	4.7%	84%
PT	17	44%	22	56%	39	4.6%	89%
PL	20	87%	3	13%	23	2.7%	92%
RO	8	50%	8	50%	16	1.9%	94%
IE	2	33%	4	67%	6	0.7%	94%
FI	2	40%	3	60%	5	0.6%	95%
BG	2	50%	2	50%	4	0.5%	95%
DE	1	25%	3	75%	4	0.5%	96%
HU	3	75%	1	25%	4	0.5%	96%
SI	0	0%	3	100%	3	0.4%	97%
CZ	1	50%	1	50%	2	0.2%	97%
DK	1	50%	1	50%	2	0.2%	97%
EE	1	50%	1	50%	2	0.2%	97%
LU	0	0%	2	100%	2	0.2%	98%
LV	0	0%	2	100%	2	0.2%	98%
NL	0	0%	2	100%	2	0.2%	98%
SK	0	0%	2	100%	2	0.2%	98%
CY	0	0%	1	100%	1	0.1%	98%
HR	0	0%	1	100%	1	0.1%	98%
LT	0	0%	1	100%	1	0.1%	99%
MT	0	0%	1	100%	1	0.1%	99%
SE	1	100%	0	0%	1	0.1%	99%
AT	0		0		0	0.0%	99%
UK	5	71%	2	29%	7	0.8%	100%
Eile	3	100%	0	0%	3	0.4%	100%
Iomlán	325	38%	532	62%	857	100.0%	

Tábla 14b - Foireann ar conradh de réir inscne agus náisiúntachta i bhfeidhmghrúpa I in 2021

2021	Baineann		Fireann		Iomlán		
	Baill Foirne	Sciar de réir náisiúntachta	Baill Foirne	Sciar de réir náisiúntachta	Baill Foirne	An sciar den Iomlán	Sciar Carntha
BE	129	39%	200	61%	329	38.7%	39%
IT	64	29%	156	71%	220	25.9%	65%
ES	31	45%	38	55%	69	8.1%	73%
FR	20	34%	38	66%	58	6.8%	79%
GR	12	30%	28	70%	40	4.7%	84%
PT	17	44%	22	56%	39	4.6%	89%
PL	20	87%	3	13%	23	2.7%	91%
RO	8	47%	9	53%	17	2.0%	93%
BG	2	40%	3	60%	5	0.6%	94%
FI	2	40%	3	60%	5	0.6%	95%
IE	2	40%	3	60%	5	0.6%	95%
DE	1	25%	3	75%	4	0.5%	96%
HU	3	75%	1	25%	4	0.5%	96%
NL	0	0%	4	100%	4	0.5%	97%
SI	0	0%	3	100%	3	0.4%	97%
CY	0	0%	2	100%	2	0.2%	97%
CZ	1	50%	1	50%	2	0.2%	97%
EE	1	50%	1	50%	2	0.2%	98%
LU	0	0%	2	100%	2	0.2%	98%
LV	0	0%	2	100%	2	0.2%	98%
SK	0	0%	2	100%	2	0.2%	98%
DK	0	0%	1	100%	1	0.1%	98%
HR	0	0%	1	100%	1	0.1%	99%
LT	0	0%	1	100%	1	0.1%	99%
MT	0	0%	1	100%	1	0.1%	99%
SE	1	100%	0	0%	1	0.1%	99%
AT	0		0		0	0.0%	99%
UK	5	71%	2	29%	7	0.8%	100%
Eile	2	100%	0	0%	2	0.2%	100%
Iomlán	321	38%	530	62%	851	100.0%	

g) Miondealú de réir AS fhoireann an Choimisiúin atá ar conradh

Tugtar leis na táblaí thíos forbhreathnú ar dháileadh fhoireann an Choimisiúin atá ar conradh ar fud na nArd- Stiúrthóireachtaí, na seirbhísí agus na n- oifigí atá i gceangal leis an gCoimisiún⁶⁷.

⁶ Féach Iarscríbhinn I le haghaidh an liosta d'ainmneacha iomlána na nArd- Stiúrthóireachta, na seirbhísí agus na n- oifigí an 31 Nollaig 2021.

⁷ Tabhair do d'aire go bhfuil raon feidhme na sonraí a chuirtear i láthair sa chaibidil seo teoranta d'fhoireann ghníomhach tráth an roghbhlúire. Ar an gcúis sin ní hionann na hiomláin agus na sonraí a thaispeántar sna caibidilí eile.

Tábla 15a - Miondealú de réir inscne, AS agus dhá bhraisle d'fheidhmghrúpaí fhoireann an Choimisiúin atá ar conradh in 2020

	FG I- II- III				FG IV				IOMLÁN FGanna UILE	
	F	B	Iomlán	%	F	B	Iomlán	%	Iomlán	%
AGRI	6	23	29	38.7%	21	25	46	61.3%	75	1.0%
BUDG	15	37	52	80.0%	5	8	13	20.0%	65	0.9%
CdP-OSP	0	10	10	100.0%	0	0	0	0.0%	10	0.1%
CLIMA	1	14	15	68.2%	5	2	7	31.8%	22	0.3%
CNECT	38	70	108	61.0%	27	42	69	39.0%	177	2.4%
COMM	92	207	299	86.9%	15	30	45	13.1%	344	4.6%
COMP	20	33	53	93.0%	1	3	4	7.0%	57	0.8%
DEFIS	2	13	15	78.9%	0	4	4	21.1%	19	0.3%
DEVCO	64	130	194	18.0%	421	465	886	82.0%	1080	14.5%
DGT	15	31	46	32.9%	30	64	94	67.1%	140	1.9%
DIGIT	13	22	35	42.7%	32	15	47	57.3%	82	1.1%
EAC	20	26	46	76.7%	1	13	14	23.3%	60	0.8%
ECFIN	3	9	12	52.2%	5	6	11	47.8%	23	0.3%
ECHO	35	67	102	64.6%	19	37	56	35.4%	158	2.1%
EMPL	22	63	85	64.4%	18	29	47	35.6%	132	1.8%
ENER	9	32	41	95.3%	0	2	2	4.7%	43	0.6%
ENV	7	31	38	79.2%	6	4	10	20.8%	48	0.6%
EPSO	5	18	23	95.8%	0	1	1	4.2%	24	0.3%
ESTAT	15	32	47	53.4%	10	31	41	46.6%	88	1.2%
FISMA	6	14	20	95.2%	0	1	1	4.8%	21	0.3%
FPI	7	25	32	32.0%	33	35	68	68.0%	100	1.3%
GROW	23	49	72	77.4%	6	15	21	22.6%	93	1.2%
HOME	11	26	37	80.4%	4	5	9	19.6%	46	0.6%
HR	71	131	202	91.4%	10	9	19	8.6%	221	3.0%
IAS	2	2	4	33.3%	3	5	8	66.7%	12	0.2%
IDEA	0	0	0	0.0%	1	0	1	100.0%	1	0.0%
JRC	108	123	231	21.8%	480	351	831	78.2%	1062	14.3%
JUST	6	25	31	83.8%	4	2	6	16.2%	37	0.5%
MARE	10	42	52	76.5%	6	10	16	23.5%	68	0.9%
MOVE	13	37	50	80.6%	3	9	12	19.4%	62	0.8%
NEAR	47	104	151	28.5%	185	194	379	71.5%	530	7.1%
OIB	348	613	961	97.5%	4	21	25	2.5%	986	13.2%
OIL	93	134	227	97.8%	2	3	5	2.2%	232	3.1%
OLAF	7	12	19	86.4%	3	0	3	13.6%	22	0.3%
OP	8	7	15	93.8%	1	0	1	6.3%	16	0.2%
PMO	125	317	442	99.5%	2	0	2	0.5%	444	6.0%
REFORM	5	25	30	46.9%	15	19	34	53.1%	64	0.9%
REGIO	26	65	91	96.8%	3	0	3	3.2%	94	1.3%
RTD	46	86	132	36.1%	95	139	234	63.9%	366	4.9%
SANTE	8	55	63	62.4%	12	26	38	37.6%	101	1.4%
SCIC	29	39	68	100.0%	0	0	0	0.0%	68	0.9%
SG	23	33	56	93.3%	3	1	4	6.7%	60	0.8%
SJ	2	15	17	77.3%	2	3	5	22.7%	22	0.3%
TAXUD	5	10	15	57.7%	4	7	11	42.3%	26	0.3%
TRADE	9	21	30	78.9%	3	5	8	21.1%	38	0.5%
UKTF	0	4	4	100.0%	0	0	0	0.0%	4	0.1%
Iomlán	1,401	2,930	4,302	57.8%	1,530	1,617	3,141	42.2%	7,443	100%

Tábla 15b - Miondealú de réir inscne, AS agus dhá bhraisle de FGanna bhaill foirne an Choimisiúin ar conradh in 2021

	FG I- II- III				FG IV				IOMLÁN FGanna UILE	
	F	B	Iomlán	%	F	B	Iomlán	%	Iomlán	%
AGRI	4	24	28	38.4%	20	25	45	61.6%	73	1.0%
BUDG	12	33	45	65.2%	6	18	24	34.8%	69	0.9%
CdP-OSP	0	11	11	100.0%	0	0	0	0.0%	11	0.1%
CLIMA	2	13	15	68.2%	4	3	7	31.8%	22	0.3%
CNECT	24	41	65	45.5%	29	49	78	54.5%	143	1.9%
COMM	91	218	309	86.6%	18	30	48	13.4%	357	4.8%
COMP	25	31	56	98.2%	0	1	1	1.8%	57	0.8%
DEFIS	3	12	15	75.0%	0	5	5	25.0%	20	0.3%
DGT	16	36	52	34.9%	29	68	97	65.1%	149	2.0%
DIGIT	14	18	32	37.2%	40	14	54	62.8%	86	1.2%
EAC	12	25	37	74.0%	1	12	13	26.0%	50	0.7%
ECFIN	4	4	8	11.6%	27	34	61	88.4%	69	0.9%
ECHO	35	71	106	62.4%	25	39	64	37.6%	170	2.3%
EMPL	19	57	76	55.5%	25	36	61	44.5%	137	1.8%
ENER	12	29	41	93.2%	2	1	3	6.8%	44	0.6%
ENV	7	24	31	75.6%	5	5	10	24.4%	41	0.5%
EPSO	5	16	21	95.5%	0	1	1	4.5%	22	0.3%
ESTAT	18	33	51	58.6%	8	28	36	41.4%	87	1.2%
FISMA	3	16	19	76.0%	2	4	6	24.0%	25	0.3%
FPI	10	26	36	29.8%	38	47	85	70.2%	121	1.6%
GROW	14	31	45	55.6%	13	23	36	44.4%	81	1.1%
HERA	0	1	1	50.0%	1	0	1	50.0%	2	0.0%
HOME	11	26	37	80.4%	2	7	9	19.6%	46	0.6%
HR	66	143	209	90.9%	9	12	21	9.1%	230	3.1%
IAS	2	2	4	44.4%	1	4	5	55.6%	9	0.1%
IDEA	0	0	0	0.0%	0	0	0	0.0%	0	0.0%
INTPA	64	128	192	17.4%	437	474	911	82.6%	1103	14.7%
JRC	120	135	255	22.8%	483	381	864	77.2%	1119	15.0%
JUST	8	25	33	84.6%	3	3	6	15.4%	39	0.5%
MARE	11	36	47	73.4%	6	11	17	26.6%	64	0.9%
MOVE	14	33	47	81.0%	4	7	11	19.0%	58	0.8%
NEAR	33	100	133	26.0%	179	199	378	74.0%	511	6.8%
OIB	364	620	984	97.3%	5	22	27	2.7%	1011	13.5%
OIL	93	145	238	97.9%	2	3	5	2.1%	243	3.2%
OLAF	6	11	17	85.0%	3	0	3	15.0%	20	0.3%
OP	15	11	26	96.3%	0	1	1	3.7%	27	0.4%
PMO	125	308	433	99.3%	2	1	3	0.7%	436	5.8%
REFORM	7	18	25	43.1%	12	21	33	56.9%	58	0.8%
REGIO	37	56	93	76.2%	6	23	29	23.8%	122	1.6%
RTD	24	43	67	27.8%	71	103	174	72.2%	241	3.2%
SANTE	8	50	58	63.7%	9	24	33	36.3%	91	1.2%
SCIC	29	39	68	100.0%	0	0	0	0.0%	68	0.9%
SG	22	26	48	81.4%	8	3	11	18.6%	59	0.8%
SJ	1	15	16	69.6%	2	5	7	30.4%	23	0.3%
TAXUD	3	11	14	58.3%	3	7	10	41.7%	24	0.3%
TRADE	10	21	31	77.5%	4	5	9	22.5%	40	0.5%
Iomlán	1,401	2,930	4,175	55.8%	1,530	1,617	3,303	44.2%	7,478	100%

Foireann ar conradh 3a

Tábla 16a - 3a foireann ar conradh de réir Feidhmghrúpa, inscne agus AS in 2020 ag an gCoimisiún

	FGI			FGII			FGIII			FGIV			IOMLÁN	%
	F	B	IOMLÁN	F	B	IOMLÁN	F	B	IOMLÁN	F	B	IOMLÁN		
AGRI	3	5	8	0	0	0	0	0	0	2	1	3	11	0.3%
BUDG	5	10	15	0	0	0	0	0	0	0	0	0	15	0.4%
CdP-OSP	0	0	0	0	0	0	0	0	0	0	0	0	0	0.0%
CLIMA	0	1	1	0	0	0	0	0	0	0	0	0	1	0.0%
CNECT	7	3	10	0	0	0	0	0	0	0	1	1	11	0.3%
COMM	31	5	36	32	127	159	19	66	85	15	30	45	325	9.3%
COMP	6	2	8	0	0	0	0	0	0	0	0	0	8	0.2%
DEFIS	0	1	1	0	0	0	0	0	0	0	0	0	1	0.0%
DEVCO	3	8	11	0	0	0	23	12	35	356	334	690	736	21.1%
DGT	3	4	7	0	0	0	0	0	0	0	0	0	7	0.2%
DIGIT	1	3	4	0	0	0	0	0	0	0	0	0	4	0.1%
EAC	10	1	11	0	0	0	0	0	0	0	0	0	11	0.3%
ECFIN	1	0	1	0	0	0	0	0	0	0	0	0	1	0.0%
ECHO	1	5	6	0	0	0	0	0	0	0	0	0	6	0.2%
EMPL	4	13	17	0	0	0	0	0	0	0	0	0	17	0.5%
ENER	2	8	10	0	0	0	0	0	0	0	0	0	10	0.3%
ENV	1	0	1	0	0	0	0	0	0	0	0	0	1	0.0%
EPSO	1	0	1	4	16	20	0	2	2	0	1	1	24	0.7%
ESTAT	2	3	5	0	0	0	0	0	0	0	0	0	5	0.1%
FISMA	0	2	2	0	0	0	0	0	0	0	0	0	2	0.1%
FPI	0	2	2	0	1	1	2	1	3	28	26	54	60	1.7%
GROW	1	6	7	0	0	0	0	0	0	0	0	0	7	0.2%
HR	28	24	52	0	0	0	0	0	0	0	0	0	52	1.5%
JRC	56	8	64	0	0	0	0	0	0	0	0	0	64	1.8%
JUST	1	1	2	0	0	0	0	0	0	0	0	0	2	0.1%
MARE	3	11	14	0	0	0	0	0	0	4	2	6	20	0.6%
MOVE	2	6	8	0	0	0	0	0	0	0	0	0	8	0.2%
NEAR	4	6	10	0	0	0	14	9	23	156	139	295	328	9.4%
OIB	222	68	290	85	502	587	41	43	84	4	21	25	986	28.2%
OIL	36	9	45	44	106	150	13	19	32	2	3	5	232	6.6%
OLAF	4	3	7	0	0	0	0	0	0	0	0	0	7	0.2%
OP	2	0	2	0	0	0	0	0	0	0	0	0	2	0.1%
PMO	28	9	37	58	258	316	39	50	89	2	0	2	444	12.7%
REGIO	4	3	7	0	0	0	0	0	0	0	0	0	7	0.2%
RTD	9	7	16	0	0	0	0	0	0	2	0	2	18	0.5%
SANTE	1	6	7	0	0	0	0	0	0	0	0	0	7	0.2%
SCIC	17	8	25	0	0	0	0	0	0	0	0	0	25	0.7%
SG	10	8	18	0	0	0	0	0	0	0	0	0	18	0.5%
SJ	1	0	1	0	0	0	0	0	0	0	0	0	1	0.0%
TAXUD	1	0	1	0	0	0	0	0	0	0	0	0	1	0.0%
TRADE	2	2	4	1	2	3	0	0	0	3	1	4	11	0.3%
IOMLÁN	513	261	774	224	1012	1236	151	202	353	574	559	1,133	3496	100%

Tábla 16b - 3a foireann ar conradh de réir Feidhmghrúpa, inscne agus AS in 2021 ag an gCoimisiún

	FGI			FGII			FGIII			FGIV			IOMLÁN	%
	F	B	IOMLÁN	F	B	IOMLÁN	F	B	IOMLÁN	F	B	IOMLÁN		
AGRI	3	5	8	0	0	0	0	0	0	2	1	3	11	0.3%
BUDG	5	10	15	0	0	0	0	0	0	0	0	0	15	0.4%
CdP-OSP	0	0	0	0	0	0	0	0	0	0	0	0	0	0.0%
CLIMA	0	1	1	0	0	0	0	0	0	0	0	0	1	0.0%
CNECT	7	3	10	0	0	0	0	0	0	0	0	0	10	0.3%
COMM	32	5	37	28	132	160	20	72	92	18	30	48	337	9.5%
COMP	5	2	7	0	0	0	0	0	0	0	0	0	7	0.2%
DEFIS	0	1	1	0	0	0	0	0	0	0	0	0	1	0.0%
DGT	3	4	7	0	0	0	0	0	0	0	0	0	7	0.2%
DIGIT	1	3	4	0	0	0	0	0	0	0	0	0	4	0.1%
EAC	3	1	4	0	0	0	0	0	0	0	0	0	4	0.1%
ECFIN	1	0	1	0	0	0	0	0	0	0	0	0	1	0.0%
ECHO	1	5	6	0	0	0	0	0	0	0	0	0	6	0.2%
EMPL	4	12	16	0	0	0	0	0	0	0	0	0	16	0.5%
ENER	2	8	10	0	0	0	0	0	0	0	0	0	10	0.3%
ENV	1	0	1	0	0	0	0	0	0	0	0	0	1	0.0%
EPSO	1	0	1	4	15	19	0	1	1	0	1	1	22	0.6%
ESTAT	2	3	5	0	0	0	0	0	0	0	0	0	5	0.1%
FISMA	0	2	2	0	0	0	0	0	0	0	0	0	2	0.1%
FPI	0	2	2	0	0	0	2	1	3	29	31	60	65	1.8%
GROW	1	6	7	0	0	0	0	0	0	0	0	0	7	0.2%
HR	25	24	49	0	0	0	0	0	0	0	0	0	49	1.4%
INTPA	3	8	11	0	0	0	23	11	34	364	336	700	745	21.1%
JRC	56	8	64	0	0	0	0	0	0	0	0	0	64	1.8%
JUST	1	1	2	0	0	0	0	0	0	0	0	0	2	0.1%
MARE	3	10	13	0	0	0	0	0	0	4	2	6	19	0.5%
MOVE	2	6	8	0	0	0	0	0	0	0	0	0	8	0.2%
NEAR	4	6	10	0	0	0	7	9	16	150	145	295	321	9.1%
OIB	222	68	290	93	501	594	49	51	100	5	22	27	1011	28.6%
OIL	34	8	42	44	111	155	15	26	41	2	3	5	243	6.9%
OLAF	4	2	6	0	0	0	0	0	0	0	0	0	6	0.2%
OP	10	0	10	0	0	0	0	0	0	0	0	0	10	0.3%
PMO	24	7	31	58	250	308	43	51	94	2	1	3	436	12.4%
REGIO	4	2	6	0	0	0	0	0	0	0	0	0	6	0.2%
RTD	9	6	15	0	0	0	0	0	0	1	1	2	17	0.5%
SANTE	1	6	7	0	0	0	0	0	0	0	0	0	7	0.2%
SCIC	18	8	26	0	0	0	0	0	0	0	0	0	26	0.7%
SG	9	6	15	0	0	0	0	0	0	0	0	0	15	0.4%
SJ	1	0	1	0	0	0	0	0	0	0	0	0	1	0.0%
TAXUD	1	0	1	0	0	0	0	0	0	0	0	0	1	0.0%
TRADE	1	2	3	1	1	2	0	0	0	4	1	5	10	0.3%
IOMLÁN	504	251	755	228	1010	1238	159	222	381	581	574	1155	3529	100%

Foireann ar conradh 3b

Tábla 17a - 3b foireann ar conradh de réir Feidhmghrúpa, inscne agus AS in 2020 ag an gCoimisiún

	FGII			FGIII			FGIV			Iomlán	%
	F	B	IOMLÁN	F	B	IOMLÁN	F	B	IOMLÁN		
AGRI	2	11	13	1	7	8	19	24	43	64	1.6%
BUDG	1	9	10	9	18	27	5	8	13	50	1.3%
CdP-OSP	0	10	10	0	0	0	0	0	0	10	0.3%
CLIMA	1	10	11	0	3	3	5	2	7	21	0.5%
CNECT	2	25	27	29	42	71	27	41	68	166	4.2%
COMM	1	3	4	9	6	15	0	0	0	19	0.5%
COMP	4	10	14	10	21	31	1	3	4	49	1.2%
DEFIS	0	8	8	2	4	6	0	4	4	18	0.5%
DEVCO	13	40	53	25	70	95	65	131	196	344	8.7%
DGT	11	27	38	1	0	1	30	64	94	133	3.4%
DIGIT	2	5	7	10	14	24	32	15	47	78	2.0%
EAC	2	11	13	8	14	22	1	13	14	49	1.2%
ECFIN	0	3	3	2	6	8	5	6	11	22	0.6%
ECHO	8	21	29	26	41	67	19	37	56	152	3.9%
EMPL	5	22	27	13	28	41	18	29	47	115	2.9%
ENER	2	8	10	5	16	21	0	2	2	33	0.8%
ENV	3	23	26	3	8	11	6	4	10	47	1.2%
ESTAT	6	18	24	7	11	18	10	31	41	83	2.1%
FISMA	1	4	5	5	8	13	0	1	1	19	0.5%
FPI	1	5	6	4	16	20	5	9	14	40	1.0%
GROW	3	14	17	19	29	48	6	15	21	86	2.2%
HOME	2	5	7	9	21	30	4	5	9	46	1.2%
HR	22	72	94	21	35	56	10	9	19	169	4.3%
IAS	1	2	3	1	0	1	3	5	8	12	0.3%
IDEA	0	0	0	0	0	0	1	0	1	1	0.0%
JRC	21	73	94	31	42	73	480	351	831	998	25.3%
JUST	1	10	11	4	14	18	4	2	6	35	0.9%
MARE	1	8	9	6	23	29	2	8	10	48	1.2%
MOVE	1	20	21	10	11	21	3	9	12	54	1.4%
NEAR	4	27	31	25	62	87	29	55	84	202	5.1%
OLAF	1	3	4	2	6	8	3	0	3	15	0.4%
OP	1	1	2	5	6	11	1	0	1	14	0.4%
REFORM	1	7	8	4	18	22	15	19	34	64	1.6%
REGIO	5	11	16	17	51	68	3	0	3	87	2.2%
RTD	7	33	40	30	46	76	93	139	232	348	8.8%
SANTE	3	38	41	4	11	15	12	26	38	94	2.4%
SCIC	9	29	38	3	2	5	0	0	0	43	1.1%
SG	7	13	20	6	12	18	3	1	4	42	1.1%
SJ	0	12	12	1	3	4	2	3	5	21	0.5%
TAXUD	0	3	3	4	7	11	4	7	11	25	0.6%
TRADE	0	12	12	6	5	11	0	4	4	27	0.7%
UKTF	0	2	2	0	2	2	0	0	0	4	0.1%
IOMLÁN	155	668	823	377	739	1116	926	1082	2008	3947	100%

Tábla 17b - 3b foireann ar conradh de réir Feidhmghrúpa, inscne agus AS in 2021 ag an gCoimisiún

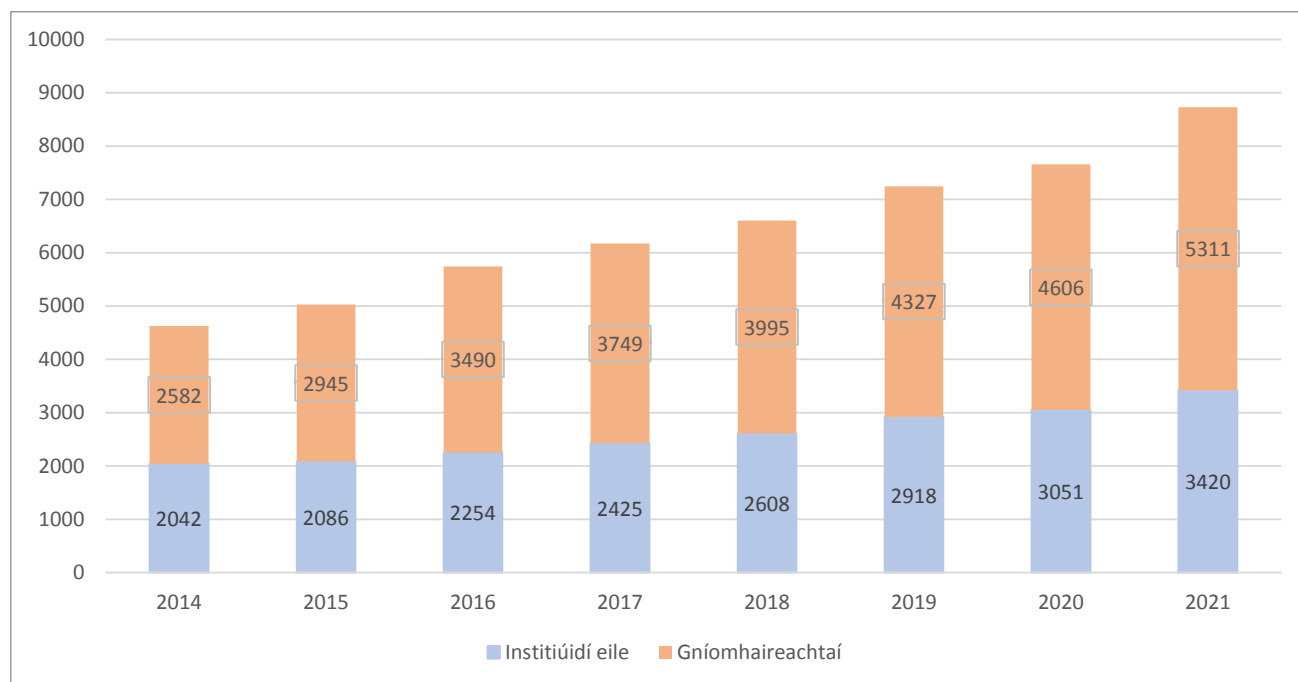
	FGII			FGIII			FGIV			Iomlán	%
	F	B	IOMLÁN	F	B	IOMLÁN	F	B	IOMLÁN		
AGRI	0	10	10	1	9	10	18	24	42	62	1.6%
BUDG	1	7	8	6	16	22	6	18	24	54	1.4%
CdP-OSP	0	11	11	0	0	0	0	0	0	11	0.3%
CLIMA	2	9	11	0	3	3	4	3	7	21	0.5%
CNECT	1	22	23	16	16	32	29	49	78	133	3.4%
COMM	1	3	4	10	6	16	0	0	0	20	0.5%
COMP	4	7	11	16	22	38	0	1	1	50	1.3%
DEFIS	1	7	8	2	4	6	0	5	5	19	0.5%
DGT	13	31	44	0	1	1	29	68	97	142	3.6%
DIGIT	1	4	5	12	11	23	40	14	54	82	2.1%
EAC	1	11	12	8	13	21	1	12	13	46	1.2%
ECFIN	0	0	0	3	4	7	27	34	61	68	1.7%
ECHO	4	22	26	30	44	74	25	39	64	164	4.2%
EMPL	2	22	24	13	23	36	25	36	61	121	3.1%
ENER	3	6	9	7	15	22	2	1	3	34	0.9%
ENV	1	16	17	5	8	13	5	5	10	40	1.0%
ESTAT	5	19	24	11	11	22	8	28	36	82	2.1%
FISMA	1	3	4	2	11	13	2	4	6	23	0.6%
FPI	1	6	7	7	17	24	9	16	25	56	1.4%
GROW	3	8	11	10	17	27	13	23	36	74	1.9%
HERA	0	0	0	0	1	1	1	0	1	2	0.1%
HOME	2	7	9	9	19	28	2	7	9	46	1.2%
HR	21	81	102	20	38	58	9	12	21	181	4.6%
IAS	1	2	3	1	0	1	1	4	5	9	0.2%
INTPA	15	37	52	23	72	95	73	138	211	358	9.1%
JRC	23	77	100	41	50	91	483	381	864	1055	26.7%
JUST	3	9	12	4	15	19	3	3	6	37	0.9%
MARE	1	4	5	7	22	29	2	9	11	45	1.1%
MOVE	2	18	20	10	9	19	4	7	11	50	1.3%
NEAR	4	25	29	18	60	78	29	54	83	190	4.8%
OLAF	1	4	5	1	5	6	3	0	3	14	0.4%
OP	0	1	1	5	10	15	0	1	1	17	0.4%
REFORM	3	5	8	4	13	17	12	21	33	58	1.5%
REGIO	3	14	17	30	40	70	6	23	29	116	2.9%
RTD	3	18	21	12	19	31	70	102	172	224	5.7%
SANTE	6	32	38	1	12	13	9	24	33	84	2.1%
SCIC	8	30	38	3	1	4	0	0	0	42	1.1%
SG	8	10	18	5	10	15	8	3	11	44	1.1%
SJ	0	11	11	0	4	4	2	5	7	22	0.6%
TAXUD	1	3	4	1	8	9	3	7	10	23	0.6%
TRADE	3	12	15	5	6	11	0	4	4	30	0.8%
IOMLÁN	153	624	777	359	665	1,024	963	1,185	2,148	3,949	100%

4. FOIREANN AR CONRADH AG INSTITIÚIDÍ AGUS GNÍOMHAIREACHTAÍ EILE

h) Réamhrá

Bhí méadú 4.56% ó 2019 go 2020 agus 12.09% ó 2020 go 2021 ar líon na mball foirne ar conradh atá ag obair d'institiúidí eile. Le haghaidh gníomhaireachtaí, is ionann an méadú agus 12.10% agus 15.31% faoi seach.

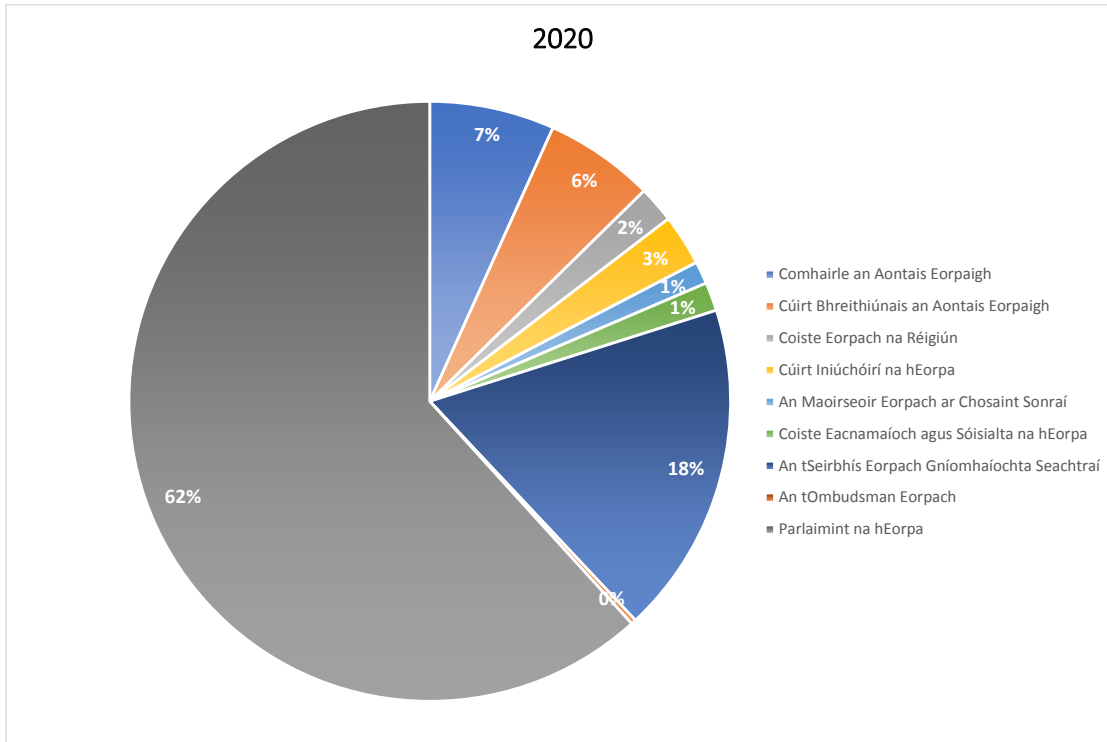
Tábla 18a - Treochtaí i miondealú foirne ar conradh idir institiúidí agus gníomhaireachtaí eile



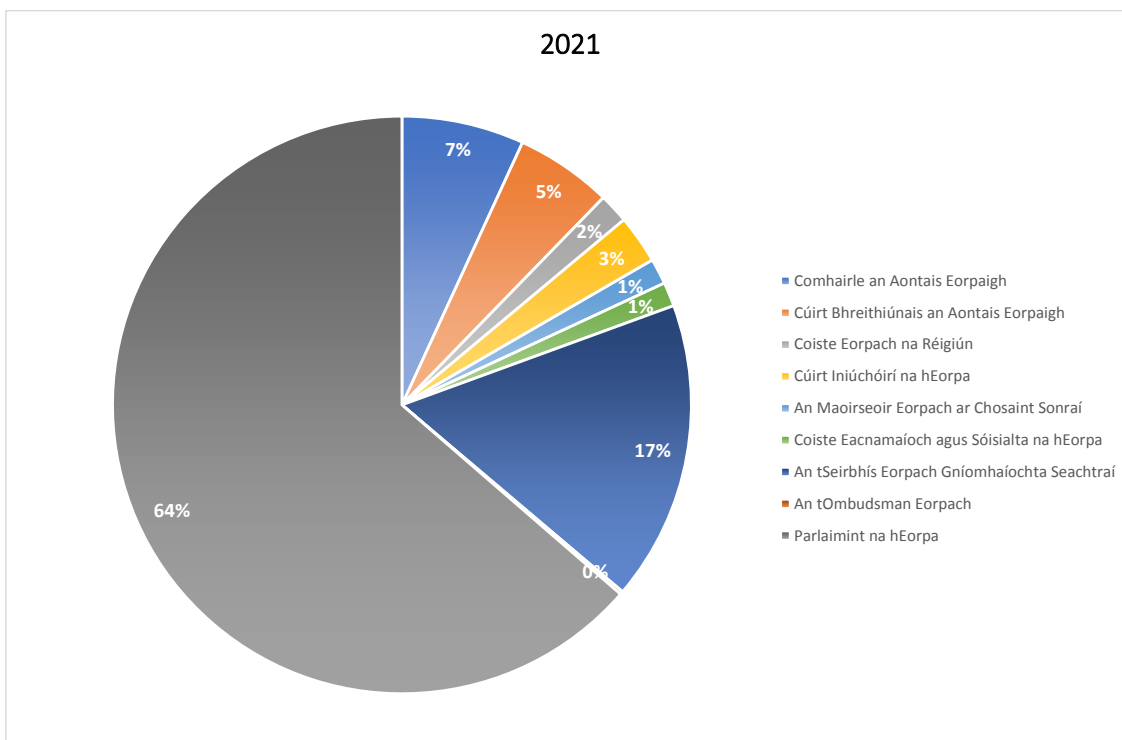
i) Foireann ar conradh in institiúidí eile

Léirítear sna táblaí thíos dáileadh na mball foirne ar conradh in institiúidí seachas an Coimisiún.

Tábla 19a Miondealú foirne ar conradh i measc institiúidí eile in 2020



Tábla 19b Miondealú foirne ar conradh i measc institiúidí eile in 2021



Tábla 20a – Miondealú de réir inscne agus feidhmghrúpa in institiúidí eile in 2020

	FGI			FGII			FGIII			FGIV			Iomlán
	B	F	Iomlán	B	F	Iomlán	B	F	Iomlán	B	F	Iomlán	
COISTE NA RÉIGIÚN	8	17	25	8	2	10	2	2	4	9	12	21	60
COMHAIRLE AN AONTAIS EORPAIGH	27	118	145	14	5	19	9	2	11	19	11	30	205
AN CHÚIRT INIÚCHÓIRÍ	5	37	42	10	3	13	11	4	15	11	3	14	84
AN CHÚIRT BHREITHIÚNAIS	6	83	89	12	12	24	38	18	56	7	4	11	180
AN MAOIRSEOIR EORPACH AR CHOSAINT SONRAÍ	0	0	0	6	2	8	7	5	12	11	6	17	37
COISTE EACNAMAÍOCH AGUS SÓISIALTA NA hEORPA	8	14	22	12	2	14	4	2	6	3	2	5	47
AN tSEIRBHÍS EORPACH GNÍOMHAÍOCHTA SEACHTRAÍ	19	19	38	142	13	155	69	69	138	96	120	216	547
AN tOMBUDSMAN EORPACH	1	1	2	1	1	2	2	0	2	1	1	2	8
PARLAIMINT NA hEORPA	237	730	967	135	41	176	242	150	392	206	142	348	1,883
Iomlán	311	1019	1330	340	81	421	384	252	636	363	301	664	3,051

Tábla 20b – Miondealú de réir inscne agus feidhmghrúpa in institiúidí eile in 2021

	FGI			FGII			FGIII			FGIV			Iomlán
	B	F	Iomlán	B	F	Iomlán	B	F	Iomlán	B	F	Iomlán	
COISTE NA RÉIGIÚN	8	16	24	6	1	7	7	3	10	9	7	16	57
COMHAIRLE AN AONTAIS EORPAIGH	27	120	147	14	3	17	20	4	24	30	16	46	234
AN CHÚIRT INIÚCHÓIRÍ	5	36	41	13	3	16	13	5	18	14	4	18	93
AN CHÚIRT BHREITHIÚNAIS	5	83	88	12	10	22	36	23	59	8	8	16	185
AN MAOIRSEOIR EORPACH AR CHOSAINT SONRAÍ				7	1	8	13	4	17	18	6	24	49
COISTE EACNAMAÍOCH AGUS SÓISIALTA NA hEORPA	8	14	22	9	3	12	3	3	6	5	1	6	46
AN tSEIRBHÍS EORPACH GNÍOMHAÍOCHTA SEACHTRAÍ	17	18	35	140	14	154	70	85	155	106	124	230	574
AN tOMBUDSMAN EORPACH					1	1	2		2	3		3	6
PARLAIMINT NA hEORPA	246	834	1080	158	38	196	285	242	527	222	151	373	2,176
Iomlán	316	1121	1437	359	74	433	449	369	818	415	317	732	3,420

Tábla 21a – Miondealú de réir náisiúntachta in institiúidí eile in 2020

	AT	BE	BG	CY	CZ	DE	DK	EE	EL	ES	FI	FR	HR	HU	IE	IT	LT	LU	LV	MT	NL	PL	PT	RO	SE	SI	SK	UK	Eile	Iomlán
COISTE NA RÉIGIÚN	0	18	1	1	3	3	0	1	6	5	2	5	0	1	2	8	0	0	0	0	0	2	0	0	0	0	1	1	0	60
COMHAIRLE AN AONTAIS EORPAIGH	2	77	5	1	2	4	0	2	8	19	2	10	1	1	0	36	0	1	0	2	1	8	8	7	3	0	2	3	0	205
AN CHÚIRT INIÚCHÓIRÍ	1	7	1	0	0	5	0	3	8	3	1	21	0	2	0	10	3	5	1	0	0	0	9	2	0	2	0	0	0	84
AN CHÚIRT BHRÉITHIÚNAIS		14	3	0	3	8	2	2	8	7	2	62	2	4	3	15	2	6	1	1	2	5	14	4	2	3	2	3		180
AN MAOIRSEOIR EORPACH AR CHOSAINN SONRAÍ	0	7	2	0	0	1	0	0	5	2	0	5	0	0	0	6	0	0	0	0	1	3	2	1	0	0	0	2	0	37
COISTE EACNAMÁIOCH AGUS SÓISIALTA NA HEORPA	1	14	0	0	1	0	0	0	3	7	0	2	0	0	0	9	1	0	0	0	0	4	4	4	0	0	1	0	0	47
AN TSEIRBHÍS EORPACH GNÍOMHAÍOCHTA SEACHTRAÍ	7	121	20	3	3	25	1	4	19	51	6	85	3	9	6	74	6	0	5	0	7	13	23	41	3	2	4	5	1	547
AN TOMBUDSMAN EORPACH	0	1	0	0	0	1	0	0	1	0	0	1	0	0	1	0	1	0	0	0	1	1	0	0	0	0	0	0	0	8
PARLAIMINT NA HEORPA	12	443	43	6	14	58	8	10	99	153	13	356	20	27	17	198	14	10	6	4	24	64	76	131	13	14	15	26	9	1,883
Móiriamlán	23	702	75	11	26	105	11	22	157	247	26	547	26	44	29	356	27	22	13	7	36	96	136	190	21	21	25	40	10	3,051

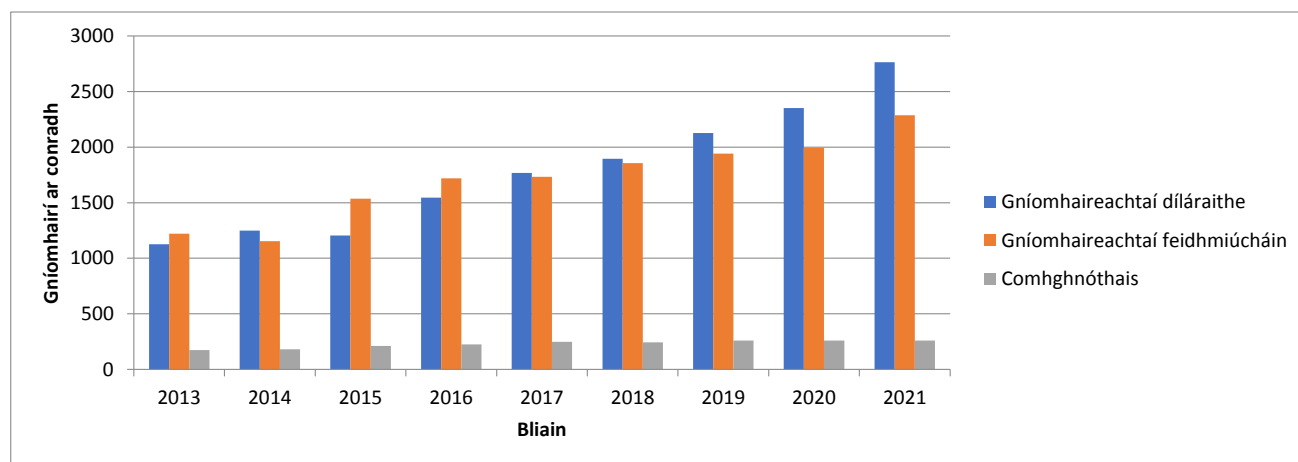
Tábla 21b – Miondealú de réir náisiúntachta in institiúidí eile in 2021

	AT	BE	BG	CY	CZ	DE	DK	EE	EL	ES	FI	FR	HR	HU	IE	IT	LT	LU	LV	MT	NL	PL	PT	RO	SE	SI	SK	Eile	Iomlán
COISTE NA RÉIGIÚN	0	18	0	1	2	5	0	1	4	6	0	4	0	1	2	8	0	0	0	0	0	1	0	1	0	0	2	1	57
COMHAIRLE AN AONTAIS EORPAIGH	2	81	4	1	2	6	0	2	10	26	2	14	1	1	4	40	0	1	2	0	1	9	10	7	3	1	2	2	234
AN CHÚIRT INIÚCHÓIRÍ	0	8	1	1	0	6	0	2	7	8	1	20	1	2	2	10	4	4	1	0	0	0	9	2	0	3	0	1	93
AN CHÚIRT BHRÉITHIÚNAIS	0	16	2	0	3	5	1	2	8	10	2	64	1	5	3	17	2	6	1	1	2	5	12	5	2	3	2	5	185
AN MAOIRSEOIR EORPACH AR CHOSAINN SONRAÍ	0	7	4	0	0	2	0	0	7	4	0	8	0	0	0	10	0	0	0	0	0	2	1	1	0	0	1	2	49
COISTE EACNAMÁIOCH AGUS SÓISIALTA NA HEORPA	1	14	0	0	0	1	0	0	5	5	1	4	0	0	0	7	1	0	0	0	0	0	4	3	0	0	0	0	46
AN TSEIRBHÍS EORPACH GNÍOMHAÍOCHTA SEACHTRAÍ	8	123	19	3	3	25	1	4	28	54	7	79	2	10	5	73	9	0	5	0	9	17	27	45	2	4	4	8	574
AN TOMBUDSMAN EORPACH	0	0	0	0	0	1	0	0	0	1	0	2	0	0	1	0	0	0	0	0	0	1	0	0	0	0	0	0	6
PARLAIMINT NA HEORPA	15	527	44	5	14	72	8	15	112	174	15	396	23	24	17	236	17	15	5	6	32	51	93	184	16	16	17	27	2,176
Móiriamlán	26	794	75	11	24	123	10	26	181	288	28	591	28	43	34	401	33	26	14	7	44	86	156	248	23	27	28	46	3,420

j) Foireann ar conradh sna gníomhaireachtaí

Léirítear leis an tábla seo a leanas an forás ar an líon baill foirme ar conradh sna gníomhaireachtaí ó bhí 2013 ann.

Tábla 22a - Miondealú foirne ar conradh de réir cineál gníomhaireachta in 2013 – 2021



In 2020, fostaítear 51,1% d’fhoireann ar conradh i ngníomhaireachtaí díláraithe, 43,3% i ngníomhaireachtaí feidhmiúcháin agus 5,6% i gcomhghnóthais. In 2021, faoi seach 52,0%, 43,1% agus 4.9%. Tá na figiúirí sin i gcomhréir leis an méadú a breathnaíodh ar sciar choibhneasta na ngníomhaireachtaí díláraithe agus laghdú ar sciar choibhneasta na ngníomhaireachtaí feidhmiúcháin agus na gcomhghnóthas.

Tábla 22b - Miondealú foirne ar conradh de réir cineál gníomhaireachta in 2013 – 2021

	2013	2014	2015	2016	2017	2018	2019	2020	2021
Gníomhaireachtaí díláraithe	44.6%	48.3%	40.8%	44.3%	47.2%	47.4%	49.1%	51.1%	52.0%
Gníomhaireachtaí feidhmiúcháin	48.5%	44.7%	52.0%	49.3%	46.2%	46.5%	44.9%	43.3%	43.1%
Comhghnóthais	6.9%	7.0%	7.2%	6.4%	6.6%	6.1%	6.0%	5.6%	4.9%

Tá an miondealú de réir feidhmghrúpa, inscne agus náisiúntachta mar a leanas.

Tábla 23a – Miondealú de réir feidhmghrúpa in 2020

	FG I		FG II		FG III		FG IV		IOMLÁN	
Gníomhaireachtaí díláraithe	45	60.0%	273	42.3%	811	48.1%	1,223	55.6%	2,352	51.1%
Gníomhaireachtaí feidhmiúcháin	29	38.7%	349	54.0%	770	45.7%	847	38.5%	1,995	43.3%
Comhghnóthais	1	1.3%	24	3.7%	104	6.2%	130	5.9%	259	5.6%

Tábla 23b - Miondealú de réir feidhmghrúpa in 2021

	FG I	FG II	FG III	FG IV	IOMLÁN
--	------	-------	--------	-------	--------

Gníomhaireachtaí díláraithe	45	57.7%	222	39.3%	918	48.2%	1578	57.1%	2,763	52.0%
Gníomhaireachtaí feidhmiúcháin	32	41.0%	320	56.6%	881	46.3%	1,054	38.1%	2,287	43.1%
Comhghnóthais	1	1.3%	23	4.1%	104	5.5%	133	4.8%	261	4.9%

Tábla 24a - Miondealú de réir feidhmghrúpa agus inscne in 2020

			FGI			FGII			FGIII			FGIV			iomlán
			B	F	iomlán	B	F	iomlán	B	F	iomlán	B	F	iomlán	
			10	35	45	215	58	273	557	254	811	602	621	1,223	2,352
Gníomhaireachtaí díláraithe															
BEREC	Ríge, LV	Gníomhaireacht Tacaíochta do BEREC			0	3	1	4		5	5	6	5	11	20
CPVO	Angers, FR	An Oifig Chomhphobail um Chineálacha Plandaí			0			0		2	2		2	2	4
EUROJUST	An Háig, NL	Eurojust			0	4	1	5	12	1	13	3	3	6	24
EU-OSHA	Bilbao, ES	An Ghníomhaireacht Eorpach um Shábháilteacht agus Sláinte ag an Obair			0	8	1	9	11	2	13	3	2	5	27
EASO	Vaileite, MT	An Oifig Tacaíochta Eorpach do Chúrsaí Tearmainn			0	11	6	17	9	11	20	34	18	52	89
ÚBE	Páras, FR	An tÚdarás Baincéireachta Eorpach			0			0	5	3	8	26	11	37	45
FRONTEX	Vársá, PL	An Ghníomhaireacht Eorpach um an nGarda Teorann agus Cósta		19	19	8	1	9	80	11	91	66	202	268	387
ECDC	Stócólm, SE	An Lárionad Eorpach um Ghalair a Chosc agus a Rialú		2	2	10	3	13	31	5	36	36	20	56	107
CEDEFOP	Thesaloniki, EL	An Lárionad Eorpach um Fhorbairt na Gairmoiliúna		3	3	11	1	12		2	2	1	2	3	20
ECHA	Heilsincí, FI	An Ghníomhaireacht Eorpach Ceimiceán	3		3	27	7	34	26	29	55	20	19	39	131
EEA	Cóbanhávan, DK	An Ghníomhaireacht Eorpach Chomhshaoil			0	8		8	9	3	12	36	24	60	80
EFCA	Vigo, ES	An Ghníomhaireacht Eorpach um Rialú ar Iascach	1		1	1		1	8	1	9	3		3	14
EFSA	Parma, IT	An tÚdarás Eorpach um Shábháilteacht Bia	1		1	15	4	19	5	4	9	62	32	94	123
EUROFOUND	Baile Átha Cliath, IE	An Foras Eorpach chun Dálaí Maireachtála agus Oibre a Fheabhsú			0	2	1	3	2	1	3	3	2	5	11
GSA	Prág, CZ	Gníomhaireacht Eorpach GNSS			0	1		1	7	5	12	22	26	48	61
EIGE	Vilnius, LT	An Institiúid Eorpach um Chomhionannas Inscne			0	3		3	7	1	8	1	2	3	14
ÚEÁPC	Frankfurt a.M., DE	An tÚdarás Eorpach um Árachas agus Pinsin Cheirde			0	1		1	20	1	21	4	4	8	30
ELA	An Bhreataine, SK	An tÚdarás Eorpach Saothair			0			0	3	1	4	6		6	10
EMSA	Liospóin, PT	An Ghníomhaireacht Eorpach um Shábháilteacht Mhuirí		2	2	14	4	18	6	3	9	8	9	17	46
EMA	Amstardam, NL	An Ghníomhaireacht Leigheasra Eorpach	2		2	25	1	26	55	22	77	69	25	94	199
EMCDDA	Liospóin, PT	An Lárionad Faireacháin Eorpach um Dhrugaí agus um Andúil i nDrugaí		2	2	13	1	14	5	2	7	4	4	8	31
EPPO	Lucsamburg, LU	Oifig an Ionchúisitheora Phoiblí Eorpaigh			0		3	3	1		1	1	2	3	7
ESMA	Páras, FR	An tÚdarás Eorpach um Urrúis agus Margáí			0			0	19	5	24	17	29	46	70
ETF	Turin, IT	An Fhondúireacht Eorpach Oilíúna			0	7	2	9	18	2	20	9	3	12	41
ENISA	Heraklion, EL	Gníomhaireacht an Aontais Eorpaigh um Chibearshláid		1	1			0	5	4	9	11	6	17	27
FRA	Vín, AT	Gníomhaireacht an Aontais Eorpaigh um Chearta Bunúsacha			0	3	1	4	6	4	10	12	7	19	33
EUROPOL	An Háig, NL	Gníomhaireacht an Aontais Eorpaigh i ndáil le Comhar i bhForfeidhmíú an Dí	1		1	30	20	50	65	43	108	16	31	47	206
CEPOL	Búdaipeist, HU	Gníomhaireacht an Aontais Eorpaigh um Oilíúint i bhForfeidhmíú an Dí			0			0	20	6	26	10	10	20	46
ERA	Valenciennes, FR	Gníomhaireacht Iarnróid an Aontais Eorpaigh	2	1	3	7		7	2	3	5	4	13	17	32
ACER	Ljubljana, SL	Gníomhaireacht an Aontais Eorpaigh um Chomhar idir Rialálaithe Fuinnimh			0			0	3	1	4	9	17	26	30
EU-LISA	Taillinn, EE; Strasbourg, FR	Gníomhaireacht an Aontais Eorpaigh chun Bainistiú Oibríochtúil a dhéanamh ar Chórais Mhórsála TF sa Limistéar Saoirse, Slándála agus Ceartais			0			0	14	13	27	18	37	55	82
EASA	Cologne, DE	Gníomhaireacht Sábháilteachta Eitlíochta an Aontais Eorpaigh			0			0	41	19	60	12	16	28	88
EUIPO	Alicante, ES	Oifig Maoine Intleachtúla an Aontais Eorpaigh		5	5	1		1	57	33	90	62	37	99	195
CDT	Lucsamburg, LU	Ionad Aistriúcháin Chomhlachtaí an Aontais Eorpaigh			0	2		2	5	6	11	8	1	9	22
Gníomhaireachtaí feidhmíocháin			15	14	29	307	42	349	508	262	770	530	317	847	1,995
CHAFEA	Lucsamburg, LU	An Ghníomhaireacht Feidhmíocháin um Thomhaltóirí, Sláinte, Talmhaíocht agus Bia		1	1	4		4	7	5	12	25	15	40	57
EACEA	An Bhreisicéil, BE	An Ghníomhaireacht Feidhmíocháin Oideachais, Closamhairc agus Cultúir	2	3	5	55	8	63	110	65	175	71	22	93	336
ERCEA	An Bhreisicéil, BE	Gníomhaireacht Feidhmíocháin na Comhairle Eorpaí um Thaighde	4	3	7	73	14	87	89	52	141	89	56	145	380
EASME	An Bhreisicéil, BE	An Ghníomhaireacht Feidhmíocháin d'Fhiontair Bheaga agus Mheánmhéide		2	2	31	4	35	94	39	133	126	81	207	377
INEA	An Bhreisicéil, BE	An Ghníomhaireacht Feidhmíocháin um Nuálaíocht agus Gréasáin	3		3	28	2	30	52	29	81	77	49	126	240
REA	An Bhreisicéil, BE	An Ghníomhaireacht Feidhmíocháin Taighde	6	5	11	116	14	130	156	72	228	142	94	236	605
Comhghnóthais			1	0	1	20	4	24	77	27	104	52	78	130	259
BBI	An Bhreisicéil, BE	Comhghnóthas na dTionscal Bithbhunaithe			0			0	3	2	5	4	1	5	10
Spéir Ghlan	An Bhreisicéil, BE	Comhghnóthas Spéire Glaine 2			0			0	2	4	6	1		1	7
ECSEL	An Bhreisicéil, BE	Comhghnóthas ECSEL	1		1	4		4	7	2	9	1	1	2	16
EuroHPC	An Bhreisicéil, BE	An Comhghnóthas Ríomhaireachta Ardfeidhmíochta Eorpach			0	1	1	2	1	2	3	1	1	2	7
EIT	Búdaipeist, HU	An Institiúid Eorpach um Nuálaíocht agus Teicneolaíocht			0	1	1	2	6	5	11	7	2	9	22
FCH2	An Bhreisicéil, BE	An Comhghnóthas um Chealla Breosla agus um Hidrigin 2			0	1		1		1	1		1	1	3
F4E	Barcelona, ES	Comhghnóthas um Fhuinneamh Comhleá			0	11	1	12	48	6	54	29	66	95	161
IMI2	An Bhreisicéil, BE	Comhghnóthas IMI 2			0	1		1	9	2	11		3	3	15
SESAR	An Bhreisicéil, BE	Comhghnóthas Ríomhaireachta SESAR			0			0			0	2		2	2
S2R	An Bhreisicéil, BE	Comhghnóthas Shift2Rail			0	1	1	2	1	3	4	7	3	10	16
Gníomhaireachtaí iomlána			26	49	75	542	104	646	1,142	543	1,685	1,184	1,016	2,200	4,606

Tábla 24b - Miondealú de réir feidhmghrúpa agus inscne in 2021

			FGI			FGII			FGIII			FGIV			Iomlán	
			B	F	Iomlán	B	F			B	F	Iomlán	B	F		
Gníomhaireachtaí díláraithe			10	35	45	165	57	222	629	289	918	769	809	1578	2,763	
BEREC	Ríge, LV	Gníomhaireacht Tacaíochta do BEREC				4		4	1	4	5	7	5	12	21	
CPVO	Angers, FR	An Oifig Chomhphobail um Chineálacha Plandaí								2	2	2	1	3	5	
EU-OSHA	Bilbao, ES	An Ghníomhaireacht Eorpach um Shábháilteacht agus Sláinte ag an Obair				6	1	7	12	3	15	3	3	6	28	
EASO	Vaileite, MT	An Oifig Tacaíochta Eorpach do Chúrsaí Tearmainn				7	6	13	32	19	51	72	30	102	166	
ÚBE	Páras, FR	An tÚdarás Baincúireachta Eorpach							5	2	7	26	15	41	48	
FRONTEX	Vársá, PL	An Ghníomhaireacht Eorpach um an nGarda Teorann agus Cósta		21	21	5	1	6	82	17	99	102	279	381	507	
ECDC	Stócólm, SE	An Lárionad Eorpach um Ghalair a Chosc agus a Rialú		1	1	10	1	11	31	7	38	42	28	70	120	
CEDEFOP	Thesaloniki, EL	An Lárionad Eorpach um Fhorbairt na Gairmoilúna		3	3	9	1	10		1	1	1	3	4	18	
ECHA	Heilsincí, FI	An Ghníomhaireacht Eorpach Ceimiceán	3		3	23	6	29	32	28	60	23	18	41	133	
EEA	Cóbanhávan, DK	An Ghníomhaireacht Eorpach Chomhshaoil				8		8	7	4	11	38	24	62	81	
EFCA	Vigo, ES	An Ghníomhaireacht Eorpach um Rialú ar Iascach	1		1	1		1	8		8	2		2	12	
EFSA	Parma, IT	An tÚdarás Eorpach um Shábháilteacht Bia	1		1	14	5	19	7	4	11	66	44	110	141	
EUROFOUND	Baile Átha Cliath, IE	An Foras Eorpach chun Dálaí Maireachtála agus Oibre a Fheabhsú				2	1	3	1	1	2	5	3	8	13	
EIGE	Vilnius, LT	An Institiúid Eorpach um Chomhionannas Inscne				1	1	2	6	1	7	1	2	3	12	
ÚEÁPC	Frankfurt a.M., DE	An tÚdarás Eorpach um Árachas agus Pinsin Cheirde				1		1	21	3	24	5	4	9	34	
ELA	An Bhrataisláiv, SK	An tÚdarás Eorpach Saothair							4	3	7	3	1	4	11	
EMSA	Liospóin, PT	An Ghníomhaireacht Eorpach um Shábháilteacht Mhuirí		2	2	14	4	18	5	4	9	8	13	21	50	
EMA	Amstardam, NL	An Ghníomhaireacht Leigheasra Eorpach	2		2				83	24	107	68	28	96	205	
EMCDDA	Liospóin, PT	An Lárionad Faireacháin Eorpach um Dhrugaí agus um Andúil i nDrugaí		1	1	9	3	12	9	4	13	5	5	10	36	
EPPO	Lucsamburg, LU	Oifig an Ionchúisitheora Phoiblí Eorpaigh	0	0	0	0	3	3	8	4	12	5	10	15	30	
ESMA	Páras, FR	An tÚdarás Eorpach um Urrúis agus Margáí							25	5	30	21	34	55	85	
ETF	Turin, IT	An Fhondúireacht Eorpach Oilíúna				4	2	6	18	3	21	12	2	14	41	
EUROJUST	An Háig, NL	Gníomhaireacht an Aontais Eorpaigh um Chomhar Ceartais Choiriúil				3	1	4	18	4	22	9	7	16	42	
ENISA	Heraklion, EL	Gníomhaireacht an Aontais Eorpaigh um Chibearshlándáil		1	1				5	3	8	11	8	19	28	
FRA	Vín, AT	Gníomhaireacht an Aontais Eorpaigh um Chearta Bunúsacha				4		4	5	6	11	12	7	19	34	
EUROPOL	An Háig, NL	Gníomhaireacht an Aontais Eorpaigh i ndáil le Comhar i bhForfheidhmiú an Dí	1		1	30	21	51	66	48	114	31	40	71	237	
CEPOL	Búdaipeist, HU	Gníomhaireacht an Aontais Eorpaigh um Oilíúint i bhForfheidhmiú an Dí							23	9	32	10	16	26	58	
ERA	Valenciennes, FR	Gníomhaireacht Iarnróid an Aontais Eorpaigh	2	1	3	7		7	2	3	5	6	16	22	37	
ACER	Ljubljana, SL	Gníomhaireacht an Aontais Eorpaigh um Chomhar idir Rialálaithe Fuinnimh							4	4	8	11	16	27	35	
EU- LISA	Taillinn, EE; Strasbourg, FR	Gníomhaireacht an Aontais Eorpaigh chun Bainistiú Oibríochtúil a dhéanamh ar Chórais Mhórsála TF sa Limistéar Saoirse, Slándála agus Ceartais				2		2	21	20	41	20	44	64	107	
EUSPA	Prág, CZ	Gníomhaireacht an Aontais Eorpaigh um an gClár Spáis				1		1	7	5	12	19	24	43	56	
EASA	Cologne, DE	Gníomhaireacht Sábháilteachta Eitlíochta an Aontais Eorpaigh							40	18	58	11	16	27	85	
EUIPO	Alicante, ES	Oifig Maoine Intleachtúla an Aontais Eorpaigh		5	5				33	19	52	106	61	167	224	
CDT	Lucsamburg, LU	Ionad Aistriúcháin Chomhlachtaí an Aontais Eorpaigh							8	7	15	6	2	8	23	
Gníomhaireachtaí feidhmíocháin			18	14	32	280	40	320	610	271	881	646	408	1,054	2,287	
CINEA	An Bhruiséil, BE	An Ghníomhaireacht Feidhmíocháin Eorpach um an Aeráid, Bonneagar agus Comhshaoil	3		3	35	4	39	70	33	103	129	90	219	364	
EACEA	An Bhruiséil, BE	An Ghníomhaireacht Feidhmíocháin Eorpach um Oideachas agus Cultúr	3	3	6	48	8	56	123	64	187	77	25	102	351	
HADEA	An Bhruiséil, BE	An Ghníomhaireacht Feidhmíocháin Eorpach um an tSláinte agus an Digitiú	1	1	2	28	3	31	54	22	76	91	53	144	252	
EISMEA	An Bhruiséil, BE	Gníomhaireacht Feidhmíocháin na Comhairle Nuálaíochta Eorpaí agus na bhFiontar Beag agus Meánmhéide		1	1	28	2	30	72	34	106	85	53	138	275	
ERCEA	An Bhruiséil, BE	Gníomhaireacht Feidhmíocháin na Comhairle Eorpaí um Thaighde	5	3	8	68	11	79	93	47	140	84	58	142	369	
REA	An Bhruiséil, BE	An Ghníomhaireacht Feidhmíocháin Taighde	7	6	13	73	12	85	198	71	269	180	129	309	676	
Comhghnóthais			1	0	1	19	4	23	76	28	104	51	82	133	261	
Comhghnóthas CBE	An Bhruiséil, BE	An Comhghnóthas um Eorpaí Bhithbhunaithe Chiorclach							1	3	4	4	1	5	9	
CAJU	An Bhruiséil, BE	An Comhghnóthas um Eitlíocht Ghlan							2	2	4	1		1	5	
CTÉ	An Bhruiséil, BE	An Comhghnóthas um Hidrigin Ghlan				1		1		1	1				2	
Comhghnóthas ER	An Bhruiséil, BE	An Comhghnóthas um Iarnród na hEorpa				1		1	2	3	5	3	4	7	13	
EuroHPC	An Bhruiséil, BE	An Comhghnóthas Ríomhaireachta Ardfeidhmiúchta Eorpach				1	1	2	2	2	4	4	1	5	11	
EIT	Búdaipeist, HU	An Institiúid Eorpach um Nuálaíocht agus Teicneolaíocht					1	1	6	5	11	6	3	9	21	
F4E	Barcelona, ES	Comhghnóthas um Fhuinneamh Comhleá				12	2	14	46	8	54	31	69	100	168	
IHI JU	An Bhruiséil, BE	Comhghnóthas an Tionscnaimh um Shláinte Nuálach				1		1	7	2	9		3	3	13	
Comhghnóthas KDT	An Bhruiséil, BE	An Comhghnóthas Eochairtheicneolaíochta Digití	1		1	3		3	10	2	12	1	1	2	18	
SESAR	An Bhruiséil, BE	Comhghnóthas Ríomhaireachta SESAR										1		1	1	
Gníomhaireachtaí iomlána			29	49	78	464	101	565	1,315	588	1,903	1,466	1,299	2,765	5,311	

Tábla 25a - Miondealú de réir náisiúntachta in 2020

			AT	BE	BG	CY	CZ	DE	DK	EE	EL	ES	FI	FR	HR	HU	IE	IT	LT	LU	LV	MT	NL	PL	PT	RO	SE	SI	SK	UK	Eile	Iomlán	
Gníomhaireachtaí dláráithe			18	65	73	7	34	82	15	27	221	292	56	144	34	76	28	298	51	2	34	14	84	241	127	188	42	27	31	32	9	2,352	
BEREC	Rige, LV	Gníomhaireacht Tacáíochta do BEREC				1	1										2	2		12		1			1							20	
CPVO	Angers, FR	An Oifig Chomhphobail um Chineálacha Plandaí									1		2				1															4	
EUROJUST	An Háig, NL	Eurojust	2		1						1	3		1			1	4	1		1				3		6					24	
EU-OSHA	Bilbao, ES	An Ghníomhaireacht Eorpach um Shábháilteacht agus Sláinte ag an Obair			1					1	1	19		1			1	1								1	1					27	
EASO	Vaileite, MT	An Oifig Tacáíochta Eorpach do Chúrsaí Tearmainn		2	2					2	12	6	1	7	1	3	1	22	2			12		5	3	2	2		1	1	2	89	
ÚBE	Páras, FR	An tÚdarás Baincéireachta Eorpach	1		2			3				5	1	3	2	1		8	1				1	2	5	2	2	2	1	3		45	
FRONTEX	Vársá, PL	An Ghníomhaireacht Eorpach um an nGarda Teorann agus Cósta		4	7	1	1	2		1	53	24	2	3	6	6	2	12	14		6	1	1	155	29	48	1	5	2		1	387	
ECDC	Stócólm, SE	An Láirionad Eorpach um Ghalair a Chosc agus a Rialú	1	2	2		1	6	1	2	3	4	4	7	2	1		9	4		1		1	10	5	11	28	1		1		107	
CEDEFOP	Thesaloniki, EL	An Láirionad Eorpach um Fhorbairt na Gairmoilúna			1		1				17							1														20	
ECHA	Heilsincí, FI	An Ghníomhaireacht Eorpach Ceimiceán	1	2	7	1	1	3		2	11	14	36	7		3	2	12			2		2	5	4	10		1	1	3	1	131	
EEA	Cóbanhávan, DK	An Ghníomhaireacht Eorpach Chomhshaoil	1	4				5	9		1	10	3	7	2	5	1	9	4				1	3	6	2		2	2	2	1	80	
EFCA	Vigo, ES	An Ghníomhaireacht Eorpach um Rialú ar Iascach									10												1	2							1	14	
EFSA	Parma, IT	An tÚdarás Eorpach um Shábháilteacht Bia		4	3			8	1		13	9		5	1	3		57						6	2	3		1	4	3		123	
EUROFOUND	Baile Átha Cliath, IE	An Foras Eorpach chun Dálaí Maireachtála agus Oibre a Fheabhsú						1			2		1			3	2							1	1							11	
GSA	Prág, CZ	Gníomhaireacht Eorpach GNSS		1	3		16	1	1		7	6	1	3				6				1		1		10		1	2	1		61	
EIGE	Vilnius, LT	An Institiúid Eorpach um Chomhionannas Inscne									1		1	1	1				8		2											14	
ÚEÁPC	Frankfurt a.M., DE	An tÚdarás Eorpach um Árachas agus Pinsicheirde		2	3		1	4		1	1	2	1	1	2			4			1					5			2			30	
ELA	An Bhrataisláiv, SK	An tÚdarás Eorpach Saothair						1			1	1		1				3						2				1				10	
EMSA	Liospóin, PT	An Ghníomhaireacht Eorpach um Shábháilteacht Mhuirí		5	1			2			2	8			1			4					1		19	1	1			1		46	
EMA	Amstardam, NL	An Ghníomhaireacht Leigheasra Eorpach	3	5	13	1	3	4		2	19	27		15	3	9	2	32	6		2		1	14	11	12	3	1	4	6	1	199	
EMCDDA	Liospóin, PT	An Láirionad Faireacháin Eorpach um Dhrugaí agus um Andúil i nDrugaí		3	1		1						1	2				3						2	16	2						31	
EPPO	Lucsamburg, LU	Oifig an Ionchúisitheora Phoiblí Eorpaigh	0	1	0	0	0	0	0	0	1	1	0	0	0	0	1	1	0	0	0	0	0	0	0	0	2	0	0	0	0	7	
ESMA	Páras, FR	An tÚdarás Eorpach um Urrúis agus Margáí	1	4	1			1	1		8	4		18		3	1	13			2		3	4		5	1					70	
ETF	Turin, IT	An Fhondúireacht Eorpach Oilúna	1	1			1	1		1	1	1					1	25			1			2		2		1	1	1		41	
ENISA	Heraklion, EL	Gníomhaireacht an Aontais Eorpaigh um Chibearshláid		1	2	1					17	1						1					1			2			1			27	
FRA	Vín, AT	Gníomhaireacht an Aontais Eorpaigh um Chearta Bunúsacha	5		1		3	1						5		2	2	2					4	3		1	1		1	2		33	
EUROPOL	An Háig, NL	Gníomhaireacht an Aontais Eorpaigh i ndáil le Comhar i bhForfheidhmiú an Dí		3	7	3	2	7		1	13	20	4	6	3	11	2	18	3	1				54	9	15	17	1	2	1	3		206
CEPOL	Búdaipeist, HU	Gníomhaireacht an Aontais Eorpaigh um Oilúint i bhForfheidhmiú an Dí	1							1	3	2			2	23		2					1	2	1	6			2			46	
ERA	Valenciennes, FR	Gníomhaireacht Iarnróid an Aontais Eorpaigh		9				1			1	1		9	1		1		1				1	3	1	2				1		32	
ACER	Ljubljana, SL	Gníomhaireacht an Aontais Eorpaigh um Chomhar idir Rialáilthe Fuinnimh		2	1			1			3	3		1	3		1	4						2				9				30	
EU-LISA	Taillinn, EE; Strasbourg, FR	Gníomhaireacht an Aontais Eorpaigh chun Bainistiú Oibríochtaí a dhéanamh ar Chórais Mhórsála TF sa Limistéar Saoirse, Slándála agus Ceartais	1	3	4			2		11	16	2	1	14		1	2	4	1		3		1	2	1	13						82	
EASA	Cologne, DE	Gníomhaireacht Sábháilteachta Eitlíochta an Aontais Eorpaigh		3	3		1	24		1	10	8		6	2	2	1	5	1					6	1	10		1	1	1	1	88	
EUIPO	Alicante, ES	Oifig Maoine Intleachtúla an Aontais Eorpaigh		4	6		1	3	2	1	5	97		15		1	3	26	3					5	4	2	9	1		4	3		195
CDT	Lucsamburg, LU	Ionad Aistriúcháin Chomhlachtaí an Aontais Eorpaigh			1							1		3	2	2		5		1	1		2		1	2			1			22	
Gníomhaireachtaí feidhmiúcháin			10	428	70	6	11	58	2	5	176	195	12	197	19	34	9	361	27	4	5	3	18	92	40	153	10	10	20	20	0	1,995	
CHAFEA	Lucsamburg, LU	An Ghníomhaireacht Feidhmiúcháin um Thomhaltóirí, Sláinte, Talmhaíocht agus Bia	1	4	1		2	2			6	5		5	1	2		11	2		1			4	1	7		2				57	
EACEA	An Bhruiséil, BE	An Ghníomhaireacht Feidhmiúcháin Oideachais, Closamhairc agus Cultúir	2	97	7	1	1	14			15	24	4	43	1	8	3	66	5	2	1		4	8	9	9	1	1	5	5		336	
ERCEA	An Bhruiséil, BE	Gníomhaireacht Feidhmiúcháin na Comhairle Eorpaí um Thaighde	1	96	15	1		11	1	1	38	31		37	4	10	2	57	2				4	16	7	40		1	3	2		380	
EASME	An Bhruiséil, BE	An Ghníomhaireacht Feidhmiúcháin d'Fhiontair Bheaga agus Mheánmhéide	4	62	15	1	3	9		2	28	39	1	50	5	3		69	7	1		1	4	21	7	27	5	4	3	6		377	
INEA	An Bhruiséil, BE	An Ghníomhaireacht Feidhmiúcháin um Nuálaíocht agus Gréasáin	1	31	8	2	2	7	1		29	29	2	22	5	1	2	38	7			2	2	18	6	18	1		4	2		240	
REA	An Bhruiséil, BE	An Ghníomhaireacht Feidhmiúcháin Taighde	1	138	24	1	3	15		2	60	67	5	40	3	10	2	120	4	1	3		4	25	10	52	3	2	5	5		605	
Comhghnóthais			0	21	3	1	2	10	0	1	8	83	1	27	2	19	4	35	1	0	0	0	2	8	9	16	1	1	1	3	0	259	
BBI	An Bhruiséil, BE	Comhghnóthas na dTionscal Bithbhunaithe			1						1	2				1		3								2						10	
Spéir Ghlan	An Bhruiséil, BE	Comhghnóthas Spéire Glaine 2		2								1					1	2								1						7	
ECSEL	An Bhruiséil, BE	Comhghnóthas ECSEL		6							3	2		4										1									16
EuroHPC	An Bhruiséil, BE	An Comhghnóthas Ríomhaireachta Ardfeidhmiúcháin Eorpach		1				1			1			1				1								2						7	
EIT	Búdaipeist, HU	An Institiúid Eorpach um Nuálaíocht agus Teicneolaíocht												1	1	14		1					1	2		1			1			22	
FCH2	An Bhruiséil, BE	An Comhghnóthas um Chealla Breosla agus um Hidrigin 2		1																						2						3	
F4E	Barcelona, ES	Comhghnóthas um Fhuinneamh Comhleá		7	1		2	8		1	1	73	1	14	1	3	1	27	1				1	3	6	6	1			3		161	
IMI2	An Bhruiséil, BE	Comhghnóthas IMI 2			1						2	3		2			1							2	2	2						15	
SESAR	An Bhruiséil, BE	Comhghnóthas Ríomhaireachta SESAR				1								1																		2	
S2R	An Bhruiséil, BE	Comhghnóthas Shift2Rail		4				1				2		4		1	1	1						1				1				16	
Gníomhaireachtaí iomlána			28	514	146	14	47	150	17	33	405	570	69	368	55	129	41	694	79	6	39	17	104	341	176	357	53	38	52	55	9	4,606	

Tábla 25b - Miondealú de réir náisiúntachta in 2021

			AT	BE	BG	CY	CZ	DE	DK	EE	EL	ES	FI	FR	HR	HU	IE	IT	LT	LU	LV	MT	NL	PL	PT	RO	SE	SI	SK	Eile	Iomlán	
Gníomhaireachtaí díláraithe			23	72	88	10	41	96	16	31	330	60	183	46	90	33	401	58	2	36	21	84	264	144	221	39	29	39	276	30	2,763	
BEREC	Ríge, LV	Gníomhaireacht Tacaíochta do BEREC					1	1							1		2	2		13		1										21
CPVO	Angers, FR	An Oifig Chomhphobail um Chineálacha Plandaí									1		2				2															5
EU-OSHA	Bilbao, ES	An Ghníomhaireacht Eorpach um Shábháilteacht agus Sláinte ag an Obair		1	1			1		1	19		1				1								1	1			1			28
EASO	Vaileite, MT	An Oifig Tacaíochta Eorpach do Chúrsaí Tearmainn		2	3	4	1	1		2	9	1	8	3	4	1	65	3			15		5	5	3	1		1	28	1		166
ÚBE	Páras, FR	An tÚdarás Baincúireachta Eorpach	1	1	2		1	3			5	1	4	3	2		7	1				1	2	5	3	2	1	1	1	1	48	
FRONTEX	Vársá, PL	An Ghníomhaireacht Eorpach um an nGarda Teorann agus Cósta	3	5	18	1	2	5		2	31	4	6	8	10	3	23	17		6	3	1	173	36	68		6	5	70	1		507
ECDC	Stócólm, SE	An Lárionad Eorpach um Ghalair a Chosc agus a Rialú	1	4			1	7	1	2	3	4	8	2	1		10	4		1		1	11	6	12	30	2		8	1		120
CEDEFOP	Thesaloniki, EL	An Lárionad Eorpach um Fhorbairt na Gairmoiliúna									1						1														16	18
ECHA	Heilsínci, FI	An Ghníomhaireacht Eorpach Ceimiceán	1	1	7	1	1	3		1	13	38	10	1	3	2	9			2		2	5	4	10		1	2	12	4		133
EEA	Cóbanhávan, DK	An Ghníomhaireacht Eorpach Chomhshaoil	1	4				4	10		11	3	6	2	4		10	4				1	4	6	2		1	2	2	4		81
EFCA	Vigo, ES	An Ghníomhaireacht Eorpach um Rialú ar Iascach									9												1	2								12
EFSA	Parma, IT	An tÚdarás Eorpach um Shábháilteacht Bia		3	4			9	1		11		8	2	2		70						6	4	4			4	11	2		141
EUROFOUND	Baile Átha Cliath, IE	An Foras Eorpach chun Dálaí Maireachtála agus Oibre a Fheabhsú						1			3		1			2	3							1	1			1				13
EIGE	Vilnius, LT	An Institiúid Eorpach um Chomhionannas Inscne										1	1						7		1		1							1		12
ÚEÁPC	Frankfurt a.M., DE	An tÚdarás Eorpach um Arachas agus Pinsín Cheirde		2	3		1	5		1	2		1	2	1		5			2	1			2	4			1	1			34
ELA	An Bhratasláiv, SK	An tÚdarás Eorpach Saothair			1												2							2	2			3	1			11
EMSA	Liospóin, PT	An Ghníomhaireacht Eorpach um Shábháilteacht Mhuirí		5	1			2		1	9		1				5					1	1	20	1				3			50
EMA	Amsterdam, NL	An Ghníomhaireacht Leighreasra Eorpach	3	5	11	1	2	6	1	2	30		15	5	9	3	35	5		1		2	10	11	10	2	2	5	22	7		205
EMCDDA	Liospóin, PT	An Lárionad Faireacháin Eorpach um Dhrugaí agus um Andúil i nDrugaí		4	1		1	1			2	1	3		1		3						2	14	3							36
EPPO	Lucsamburg, LU	Oifig an Ionchúisitheora Phoiblí Eorpaigh		3	2		1	2			1		2			3	7				1					5			3			30
ESMA	Páras, FR	An tÚdarás Eorpach um Urrúis agus Margáí	1	2	1		1	4			3	1	21	1	3	1	20	1		2		2	6	1	4		1		9			85
ETF	Turin, IT	An Fhondúireacht Eorpach Oilúna	1	1			1	1		1	1					1	26			1			2		2		1			2		41
EUROJUST	An Háig, NL	Gníomhaireacht an Aontais Eorpaigh um Chomhar Ceartais Choiriúil	2	2	2		1			1	4		2		1	1	7	3		1		2	1	1	7		2		2			42
ENISA	Heraklion, EL	Gníomhaireacht an Aontais Eorpaigh um Chibearshláid			2	1											3						1		2			1	18			28
FRA	Vín, AT	Gníomhaireacht an Aontais Eorpaigh um Chearta Bunúsacha	7		2		3	1			1		5		2	2	2					2	2		1	1		1	2			34
EUROPOL	An Háig, NL	Gníomhaireacht an Aontais Eorpaigh i ndáil le Comhar i bhForfheidhmiú an Díl		5	8	2	2	7			20	4	10	3	11	3	23	5	1			58	9	17	26	1	1	1	19	1		237
CEPOL	Búdaipeist, HU	Gníomhaireacht an Aontais Eorpaigh um Oilíúint i bhForfheidhmiú an Díl			1					1	2			3	27		3					2	3	1	7			3	5			58
ERA	Valenciennes, FR	Gníomhaireacht Iarnróid an Aontais Eorpaigh		10	1			1			1		10	1		1	1	1				1	2	1	3			2	1			37
ACER	Ljubljana, SL	Gníomhaireacht an Aontais Eorpaigh um Chomhar idir Rialálaithe Fuinnimh		2	1			1			3		2	4	2	1	5						2				9		3			35
EU-LISA	Taillinn, EE; Strasbourg, FR	Gníomhaireacht an Aontais Eorpaigh chun Bainistiú Oibríochtaí a dhéanamh ar Chórais Mhórcála TF sa Limistéar Saoirse, Slándála agus Ceartais	2	2	5		2	2		14	6	1	21	1	2	2	8			5		2	2	1	11		1		17			107
EUSPA	Prág, CZ	Gníomhaireacht an Aontais Eorpaigh um an gClár Spáis		1	2		16	1	1		6	1	4				6				1		1		8			2	5	1		56
EASA	Cologne, DE	Gníomhaireacht Sábháilteachta Eitlíochta an Aontais Eorpaigh		4	3		1	24		1	7		6	2	2	1	4	1					6	1	10		1	1	8	2		85
EUIPO	Alicante, ES	Oifig Maoine Intleachtúla an Aontais Eorpaigh		3	5		2	3	2	1	113		23		1	6	28	3				4	6	2	9	1		4	7	1		224
CDT	Lucsamburg, LU	Ionad Aistriúcháin Chomhlachtaí an Aontais Eorpaigh			1						3		3	2	1		5	1	1	1		1		1	2			1				23
Gníomhaireachtaí feidhmiúcháin			13	455	84	9	16	67	2	5	221	242	13	211	24	37	13	412	32	4	7	5	21	99	54	176	13	10	24	18	2,287	
CINEA	An Bhrúiséil, BE	An Ghníomhaireacht Feidhmiúcháin Eorpach um an Aeráid, Bonneagar agus Comhshaoil	4	50	7	3	3	8	1		42	47	4	37	8	3	1	64	10			1	4	24	7	24	3	2	4	3		364
EACEA	An Bhrúiséil, BE	An Ghníomhaireacht Feidhmiúcháin Eorpach um Oideachas agus Cultúr	2	97	8	1	2	15			18	28	4	44	1	5	2	70	6	2	1		4	7	9	12	1	1	5	6		351
HADEA	An Bhrúiséil, BE	An Ghníomhaireacht Feidhmiúcháin Eorpach um an tSláinte agus an Digitíú	3	27	11	1	4	8		1	29	32		18	4	3	1	49	6		1	3		12	10	22		1	5	1		252
EISMEA	An Bhrúiséil, BE	Gníomhaireacht Feidhmiúcháin na Comhairle Nuálaíochta Eorpaí agus na bhFiontar Beag agus Meánmhéide	1	48	16		4	8			21	24		28	4	2	4	42	4	1	2	1	5	14	8	25	4	3	3	3		275
ERCEA	An Bhrúiséil, BE	Gníomhaireacht Feidhmiúcháin na Comhairle Eorpaí um Thaighde	2	93	13	2		11	1	1	36	30		37	3	13	2	55	3		1		4	12	7	36	1	1	3	2		369
REA	An Bhrúiséil, BE	An Ghníomhaireacht Feidhmiúcháin Taighde	1	140	29	2	3	17		3	75	81	5	47	4	11	3	132	3	1	2		4	30	13	57	4	2	4	3		676
Comhghnóthais			0	20	3	0	2	10	0	1	6	90	1	30	2	19	2	33	1	0	0	0	2	5	9	18	1	1	2	3	261	
Comhghnóthas CBE	An Bhrúiséil, BE	An Comhghnóthas um Eoraip Bhithbhunaithe Chiorclach			1							2				1		4									1					9
CAJU	An Bhrúiséil, BE	An Comhghnóthas um Eitlíocht Ghlan		1								1						2									1					5
CTÉ	An Bhrúiséil, BE	An Comhghnóthas um Hidrigín Ghlan		1																							1					2
Comhghnóthas ER	An Bhrúiséil, BE	An Comhghnóthas um Iarnród na hEorpa		4								1		4		1									1			1	1			13
EuroHPC	An Bhrúiséil, BE	An Comhghnóthas Ríomhaireachta Ardfeidhmiúchta Eorpach		1				2			1	1		1		1		1						1		2						11
EIT	Búdaipeist, HU	An Institiúid Eorpach um Nuálaíocht agus Teicneolaíocht												1	1	13		1					1	1		2			1			21
F4E	Barcelona, ES	Comhghnóthas um Fhuinneamh Comhleá		7	1		2	8		1	1	80	1	16	1	3	1	25	1				1	2	6	7	1			3		168
IHI JU	An Bhrúiséil, BE	Comhghnóthas an Tionscnaimh um Shláinte Nuálach			1						1	3		2			1									2	3					13

Comhghnóthas KDT	An Bhruiséil, BE	An Comhghnóthas Eochairtheicneolaíochta Digití		6							3	2		5								1		1					18		
SESAR	An Bhruiséil, BE	Comhghnóthas Ríomhaireachta SESAR												1															1		
			36	547	175	19	59	173	18	37	662	74	424	72	146	48	846	91	6	43	26	107	368	207	415	53	40	65	503	51	5,311

IARSCRÍBHINN

Liosta d'Ard- Stiúrthóireachtaí, Seirbhísí agus Oifigí ag an gCoimisiún Eorpach an 31/12/2021

1. AGRI: Talmhaíocht agus Forbairt Tuaithe
2. BUDG: Buiséad
3. CdP-OSP: Foireann an Choiste - Ceardchumann agus Comhlachais Foirne Ionadaíocha
4. CLIMA: Gníomhaíocht ar son na haeráide
5. CNECT: Na Líonraí Cumarsáide, an tÁbhar Digiteach agus an Teicneolaíocht
6. COMM: Cumarsáid
7. COMP: Iomaíocht
8. DEFIS: An Tionscal Cosanta agus an Spás
9. DGT: Aistriúchán
10. DIGIT: Faisnéisíocht
11. EAC: Oideachas, an Óige, Spórt agus Cultúr
12. ECFIN: Gnóthaí Eacnamaíocha agus Airgeadais
13. ECHO: An Chosaint Shibhialta Eorpach agus Oibríochtaí um Chabhair Dhaonnúil (ECHO)
14. EMPL: Fostaíocht, Gnóthaí Sóisialta agus Cuimsiú
15. ENER: Fuinneamh
16. ENV: An comhshaol
17. EPSO: An Oifig Eorpach um Roghnú Foirne
18. ESTAT: Eurostat
19. FISMA: Cobhsaíocht Airgeadais, Seirbhísí Airgeadais agus Aontas na Margaí Caipitil
20. FPI: An tSeirbhís um Ionstraimí Beartais Eachtraigh
21. GROW: An Margadh Inmheánach, Tionsclaíocht, Fiontraíocht agus FBManna
22. HERA: Údarás um Ullmhacht agus Freagairt i dtaca le hÉigeandáil Sláinte
23. HOME: Imirce agus Gnóthaí Baile
24. HR: Acmhainní Daonna agus Slándáil
25. IAS: An tSeirbhís um Iniúchóireacht Inmheánach
26. INTPA: Comhar Idimáisiúnta agus Forbairt (DEVCO in 2020)
27. JRC: An tAirmheán Comhpháirteach Taighde
28. JUST: Ceartas agus Tomhaltóirí
29. MARE: Gnóthaí Muirí agus Iascaigh
30. MOVE: Soghluaisteacht agus Iompar
31. NEAR: Beartas Comharsanachta agus Caibidlíocht maidir le Méadú
32. OIB: An Oifig um Bonneagar agus Lóistíocht sa Bhruiséil
33. OIL: An Oifig um Bonneagar agus Lóistíocht i Lucsamburg
34. OLAF: An Oifig Eorpach Frith-Chalaoise
35. OP: Oifig na bhFoilseachán
36. PMO: An Oifig um Riar agus Íoc Teidlíochtaí Indibhidiúla
37. REFORM: Tacaíocht um Athchóiriú Struchtúrach
38. REGIO: An Beartas Réigiúnach agus Uirbeach
39. RTD: Taighde agus Nuálaíocht
40. SANTE: Sláinte agus Sábháilteacht Bia
41. SCIC: Ateangaireacht
42. SG: Ardrúnaíocht
43. SJ: Oifig na bhFoilseachán
44. TAXUD: Cánachas agus an tAontas Custaim
45. TRADE: Trádáil