



Europeiska
unionens råd

Bryssel den 20 september 2023
(OR. en)

13215/23
ADD 2

ECOFIN 902
FIN 937
UEM 250

FÖLJENOT

från:	Europeiska kommissionens generalsekreterare, undertecknat av Martine DEPREZ, direktör
inkom den:	19 september 2023
till:	Thérèse BLANCHET, generalsekreterare för Europeiska unionens råd
Komm. dok. nr:	COM(2023) 545 final
Ärende:	BILAGA till RAPPORT FRÅN KOMMISSIONEN TILL EUROPAPARLAMENTET OCH RÅDET om genomförandet av faciliteten för återhämtning och resiliens: det fortsatta arbetet

För delegationerna bifogas dokument – COM(2023) 545 final ANNEX 1 Part 2/2.

Bilaga: COM(2023) 545 final



EUROPEISKA
KOMMISSIONEN

Bryssel den 19.9.2023
COM(2023) 545 final

ANNEX 1 – PART 2/2

BILAGA

till

RAPPORT FRÅN KOMMISSIONEN TILL EUROPAPARLAMENTET OCH RÅDET
om genomförandet av faciliteten för återhämtning och resiliens: det fortsatta arbetet

Litauen

Litauen lämnade in sin aktuella återhämtnings- och resiliensplan den 14 maj 2021. Kommissionens positiva bedömning den 2 juli 2021 och rådets godkännande den 28 juli 2021 banade väg för utbetalning av 2,2 miljarder euro i icke återbetalningspliktigt stöd via faciliteten för återhämtning och resiliens under perioden 2021–2026. I enlighet med artikel 11.2 i förordningen om faciliteten för återhämtning och resiliens uppdaterades dessutom det högsta ekonomiska bidraget för Litauen den 30 juni 2022 till ett belopp på 2,1 miljarder euro i icke återbetalningspliktigt stöd.

Mot bakgrund av den nuvarande geopolitiska och ekonomiska utvecklingen lämnade Litauen den 30 juni 2023 in en ändrad återhämtnings- och resiliensplan till kommissionen för att ta hänsyn till det uppdaterade högsta ekonomiska bidraget i enlighet med artikel 18 i förordningen om faciliteten för återhämtning och resiliens, för att ta hänsyn till objektiva omständigheter som gör det omöjligt att uppnå vissa delmål och mål i återhämtnings- och resiliensplanen i enlighet med artikel 21 i förordningen om faciliteten och för att begära ytterligare lån i enlighet med artikel 14 i förordningen om faciliteten. Den ändrade återhämtnings- och resiliensplanen innehåller också ett nytt REPowerEU-kapitel med ytterligare reformer och investeringar som rör förnybar energi, utökad kapacitet för produktion av förnybar energi och stöd till renovering av flerbostadshus samt utökad transport av tungt gods via inre vattenvägar. Kommissionens bedömning av Litauens inlämning pågår vid tidpunkten för utarbetandet av denna årsrapport.

Litauens ursprungliga (och fortfarande aktuella) återhämtnings- och resiliensplan innehåller åtgärder avseende de viktigaste utmaningarna i samband med den gröna och den digitala omställningen, allmän utbildning och yrkesutbildning, innovation och vetenskap, hälso- och sjukvårdstjänster, efterlevnad av skatteregler, socialt skydd och sysselsättning. Planen består av 27 reformer och tre investeringar som finansieras med 2,2 miljarder euro i icke återbetalningspliktigt stöd, vilket motsvarar 4 % av Litauens BNP 2021. I augusti 2021 betalade kommissionen ut 289 miljoner euro till Litauen som förfinansiering inom ramen för faciliteten för återhämtning och resiliens.

Genomförandet av Litauens återhämtnings- och resiliensplan är på god väg. Den 30 november 2022 lämnade Litauen in en ansökan om utbetalning av 649,5 miljoner euro, avseende den första delbetalningen av icke återbetalningspliktigt stöd. Kommissionen antog den 28 februari 2023 en positiv preliminär bedömning för 31 av 33 delmål som omfattar sex av planens sju komponenter, medan två delmål som gäller skattereformer har bedömts som inte uppnådda på ett tillfredsställande sätt. Kommissionen erkänner de första steg som Litauen redan har tagit för att uppnå dessa utestående delmål, även om mycket arbete återstår att göra. Kommissionen har därför aktiverat förfarandet för innehållande av utbetalningar som ger Litauen ytterligare tid att uppnå dessa delmål, samtidigt som landet får en delbetalning på 542,3 miljoner euro (netto efter förhandsfinansiering) kopplad till de delmål som har uppnåtts på ett tillfredsställande sätt.

Följande diagram visar det aktuella läget för de delmål och mål som Litauen ska uppnå och som kommissionen därefter bedömt har uppnåtts på ett tillfredsställande sätt, medan exempel på åtgärder med uppnådda delmål och mål finns i rutan nedan.

Exempel på relevanta åtgärder med uppnådda delmål och mål för Litauen

➤ Reform

Litauen inledde en reform som syftar till att definiera energieffektivitets- och miljöskyddskraven för olika typer av rena fordon. Genom ikraftträdandet av relevanta lagändringar införde Litauen en gradvis ökning fram till slutet av 2025, och slutet av 2030, av antalet rena fordon som köps in i Litauen. Detta är ett viktigt steg för att minska växthusgasutsläppen från transportsektorn.

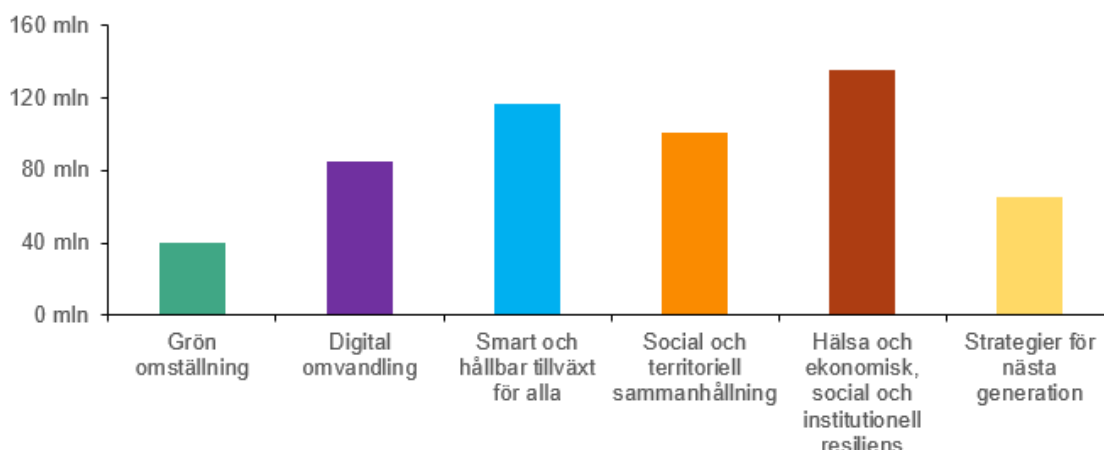
➤ Investeringar

Litauen införde ett it-system för övervakning av andelen förnybara bränslen i transportsektorn. Detta instrument ger utsläppsrätter för att tillhandahålla (förnybara) bränslen i Litauen, i syfte att uppfylla skyldigheterna i fråga om bränslen. Målet med ett sådant system är att öka utbudet av förnybara bränslen över tid och uppnå en högre nivå av hållbarhet inom transportsektorn.

Litauen kommer att stödja förnybara bränslen tack vare faciliteten för återhämtning och resiliens



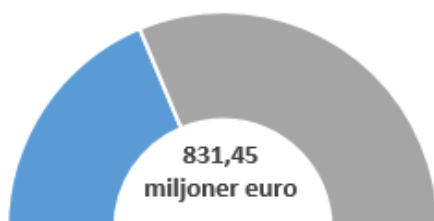
Diagram 41: Utbetalning per pelare – Litauen



Anmärkning: Varje utbetalning återspeglar framstegen i genomförandet av faciliteten för återhämtning och resiliens inom de sex politiska pelarna. I diagrammet visas hur utbetalningarna inom faciliteten (exklusive förfinansiering) förhåller sig till pelarna. Beloppen beräknades genom att de delmål och mål som omfattas av en viss utbetalning kopplades till pelarmärkningen (primär och sekundär) av deras respektive åtgärder.

Källa: Resultattavlan för återhämtning och resiliens, https://ec.europa.eu/economy_finance/recovery-and-resilience-scoreboard/country_overview.html.

Diagram 42: Totalt icke återbetalningspliktigt stöd som betalats ut inom ramen för faciliteten för återhämtning och resiliens – Litauen

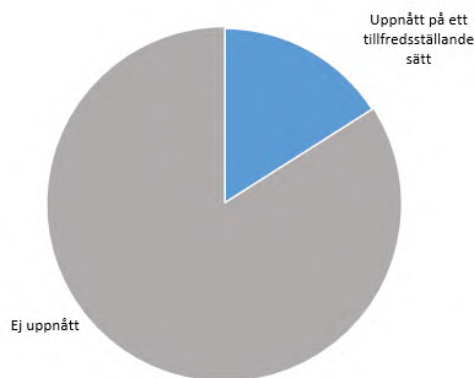


Anmärkning: Detta diagram visar det bidragsbelopp som hittills betalats ut inom ramen för faciliteten för återhämtning och resiliens, inklusive förfinansiering.

Anmärkning: Detta diagram visar det icke återbetalningspliktiga stödbelopp som hittills betalats ut inom ramen för faciliteten för återhämtning och resiliens, inklusive förfinansiering. Det totala bidragsbelopp som ges till varje medlemsstat fastställs med hjälp av en fördelningsnyckel och den beräknade totala kostnaden för respektive återhämtnings- och resiliensplan. Det totala belopp för icke återbetalningspliktigt stöd som ges till varje medlemsstat fastställs med hjälp av en fördelningsnyckel och den beräknade totala kostnaden för respektive återhämtnings- och resiliensplan.

Källa: Resultattavlan för återhämtning och resiliens, https://ec.europa.eu/economy_finance/recovery-and-resilience-scoreboard/country_overview.html.

Diagram 43: Lägesbild av delmål och mål – Litauen



Anmärkning: Detta diagram visar andelen delmål och mål som uppnåts på ett tillfredsställande sätt. Ett delmål eller mål anses ha uppnåtts på ett tillfredsställande sätt så snart en medlemsstat har lämnat in belegg till kommissionen för att man har uppnått delmålet eller målet och kommissionen har gjort en positiv bedömning i ett genomförandebeslut.

Källa: Resultattavlan för återhämtning och resiliens, https://ec.europa.eu/economy_finance/recovery-and-resilience-scoreboard/country_overview.html.

Luxemburg

Luxemburg lämnade in en första återhämtnings- och resiliensplan den 30 april 2021. Kommissionens positiva bedömning den 18 juni 2021 och rådets godkännande den 13 juli 2021 banade väg för utbetalning av 93,4 miljoner euro i icke återbetalningspliktigt stöd via faciliteten för återhämtning och resiliens under perioden 2021–2026. I enlighet med artikel 11.2 i förordningen om faciliteten för återhämtning och resiliens uppdaterades dessutom det högsta ekonomiska bidraget för Luxemburg den 30 juni 2022 till ett belopp på 82,7 miljoner euro i icke återbetalningspliktigt stöd.

Mot bakgrund av den aktuella geopolitiska och ekonomiska utvecklingen lämnade Luxemburg den 11 november 2022 in en ändrad återhämtnings- och resiliensplan till kommissionen för att ta hänsyn till det uppdaterade högsta ekonomiska bidraget, i enlighet med artikel 18 i förordningen om faciliteten för återhämtning och resiliens. Med tanke på sitt minskade ekonomiska bidrag föreslog Luxemburg att utbildningsprogrammet för digitala färdigheter som riktar sig till arbetstagare med korttidsarbete skulle tas bort från planen, med motiveringen att det inte uppfyllde de ursprungliga förväntningarna när det gäller efterfrågan. Detta förklaras främst av en starkare återhämtning än väntat i Luxemburgs ekonomi under våren 2021, där många bidragsmottagare återgick till heltidskontrakt tidigare än väntat. Den ändrade återhämtnings- och resiliensplanen godkändes av kommissionen den 12 december 2022 och av rådet den 17 januari 2023. Inget REPowerEU-kapitel hade lämnats in vid tidpunkten för utarbetandet av denna årsrapport.

Luxemburgs nuvarande återhämtnings- och resiliensplan innehåller åtgärder avseende de viktigaste utmaningarna i samband med kompetens, klimat, digitalisering, hälsa och bekämpning av penningtvätt. Planen består av 10 reformer och 11 investeringar som finansieras med 83 miljoner euro i icke återbetalningspliktigt stöd, vilket motsvarar 0,11 % av BNP. Den 3 augusti 2021 betalade kommissionen ut 12,1 miljoner euro till Luxemburg som förfinansiering, vilket motsvarar 13 % av det finansiella anslaget.

Genomförandet av Luxemburgs återhämtnings- och resiliensplan pågår. Luxemburg lämnade in sin första betalningsansökan den 28 december 2022, som motsvarar 26 delmål och mål och resulterade i en total utbetalning på 25 miljoner euro den 16 juni 2023. De delmål och mål som bedömdes positivt visar på betydande steg i genomförandet av Luxemburgs plan. Bland dem finns ikraftträdandet av reformen "Housing Pact 2.0", som är tänkt att öka tillgången till kommunalt erbjudna hyresbostäder till överkomligt pris, investeringar i att digitalisera den offentliga sektorn och utveckla ultrasäker kommunikation, kompetensutveckling för arbetskraften genom uppstarten av programmet "FutureSkills" samt en reform om upphandling av rena fordon.

Följande diagram visar det aktuella läget för de delmål och mål som Luxemburg ska uppnå och som kommissionen därefter bedömt har uppnåtts på ett tillfredsställande sätt, medan exempel på åtgärder med uppnådda delmål och mål finns i rutan nedan.

Exempel på relevanta åtgärder med uppnådda delmål och mål för Luxemburg

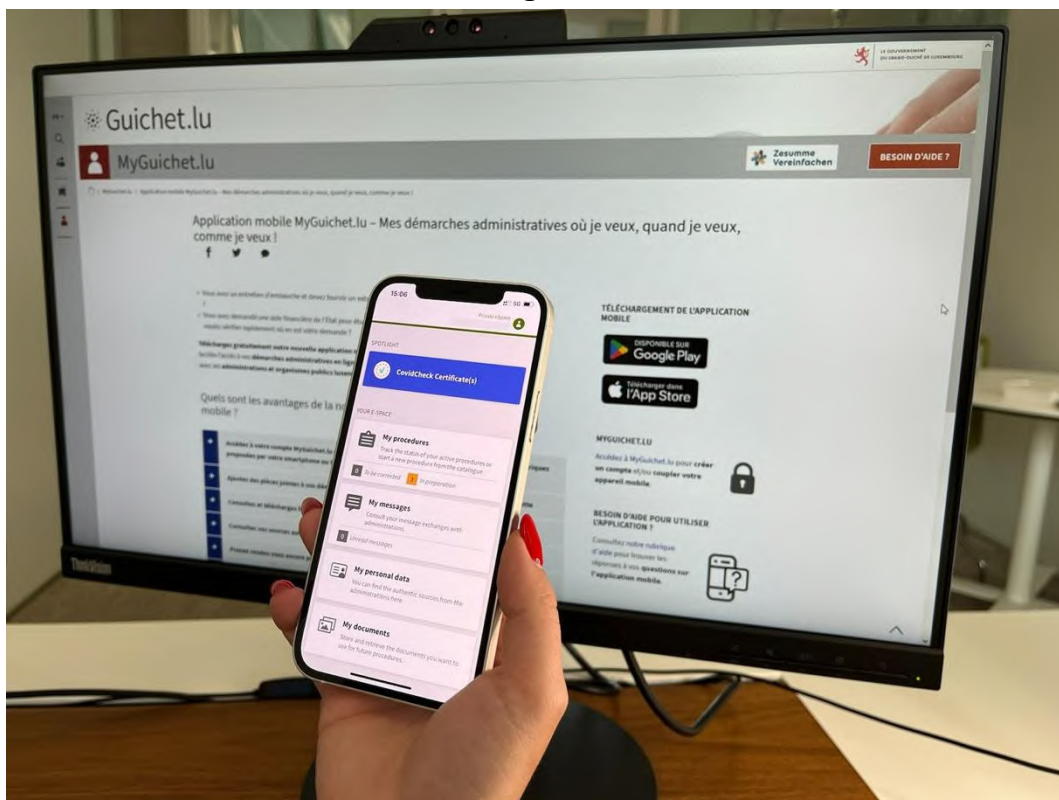
➤ Reform

En lag om inrättande av "Naturpakt" (naturparker) trädde i kraft i Luxemburg. Kommuner kan underteckna ett avtal med staten, där de åtar sig att genomföra åtgärder för att skydda naturen och den biologiska mångfalden, valda från i förväg fastställda möjliga åtgärder, under perioden fram till 2030, och få ekonomiskt och tekniskt stöd från regeringen. Denna reform stärker skyddet av ekosystem och framstegen när det gäller att uppnå miljömålen.

➤ Investeringar

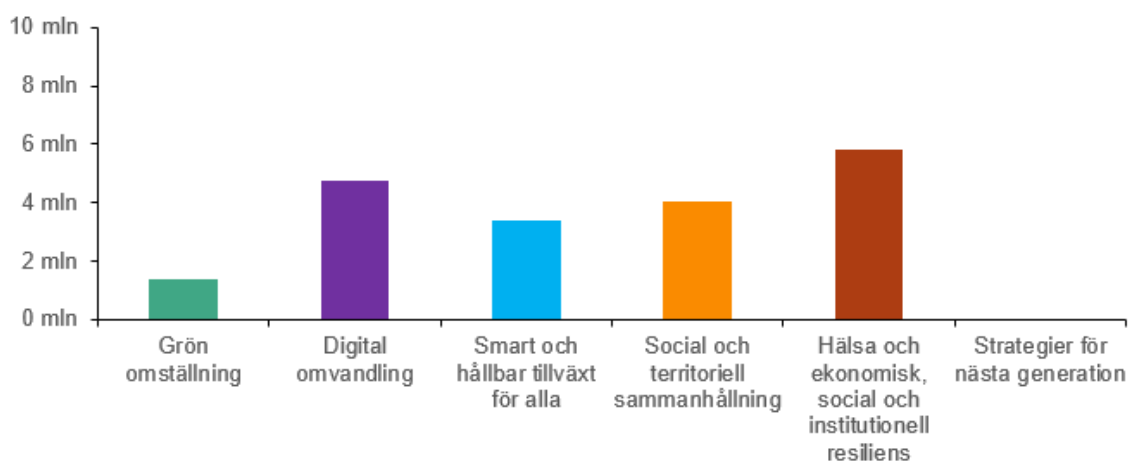
Luxemburg har lanserat en mobilversion av webbplatsen "MyGuichet.lu": en plattform för människors och företags kontakter med den offentliga förvaltningen. Appen gör det möjligt att genomföra administrativa förfaranden med en mobiltelefon. "MyGuichet" är ett viktigt bidrag till digitaliseringen av den offentliga förvaltningen.

MyGuichet-appen för administrativa förfaranden, som stöds av faciliteten för återhämtning och resiliens



Upphovsrätt: Europeiska kommissionens representation i Luxemburg

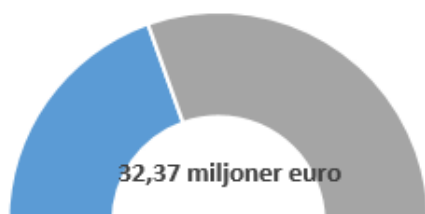
Diagram 44: Utbetalning per pelare – Luxemburg



Anmärkning: Varje utbetalning återspeglar framstegen i genomförandet av faciliteten för återhämtning och resiliens inom de sex politiska pelarna. I diagrammet visas hur utbetalningarna inom faciliteten (exklusive förfinansiering) förhåller sig till pelarna. Beloppen beräknades genom att de delmål och mål som omfattas av en viss utbetalning kopplades till pelarmärkningen (primär och sekundär) av deras respektive åtgärder.

Källa: Resultattavlan för återhämtning och resiliens, https://ec.europa.eu/economy_finance/recovery-and-resilience-scoreboard/country_overview.html.

Diagram 45: Totalt icke återbetalningspliktigt stöd som betalats ut inom ramen för faciliteten för återhämtning och resiliens – Luxemburg

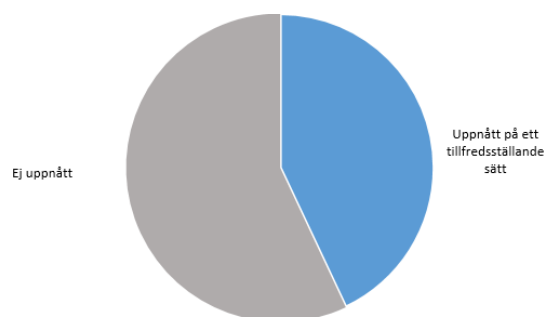


Anmärkning: Detta diagram visar det bidragsbelopp som hittills betalats ut inom ramen för faciliteten för återhämtning och resiliens, inklusive förfinansiering.

Anmärkning: Detta diagram visar det icke återbetalningspliktiga stödbelopp som hittills betalats ut inom ramen för faciliteten för återhämtning och resiliens, inklusive förfinansiering. Det totala bidragsbelopp som ges till varje medlemsstat fastställs med hjälp av en fördelningsnyckel och den beräknade totala kostnaden för respektive återhämtnings- och resiliensplan. Det totala belopp för icke återbetalningspliktigt stöd som ges till varje medlemsstat fastställs med hjälp av en fördelningsnyckel och den beräknade totala kostnaden för respektive återhämtnings- och resiliensplan.

Källa: Resultattavlan för återhämtning och resiliens, https://ec.europa.eu/economy_finance/recovery-and-resilience-scoreboard/country_overview.html.

Diagram 46: Lägesbild av delmål och mål – Luxemburg



Anmärkning: Detta diagram visar andelen delmål och mål som uppnåts på ett tillfredsställande sätt. Ett delmål eller mål anses ha uppnåtts på ett tillfredsställande sätt så snart en medlemsstat har lämnat in belägg till kommissionen för att man har uppnått delmålet eller målet och kommissionen har gjort en positiv bedömning i ett genomförandebeslut.

Källa: Resultattavlan för återhämtning och resiliens, https://ec.europa.eu/economy_finance/recovery-and-resilience-scoreboard/country_overview.html.

Ungern

Ungern lämnade in sin aktuella återhämtnings- och resiliensplan den 12 maj 2021. Kommissionens positiva bedömning den 30 november 2022 och rådets godkännande den 15 december 2022 banade väg för utbetalning av 5,811 miljarder euro i icke återbetalningspliktigt stöd via faciliteten för återhämtning och resiliens under perioden 2021–2026. I enlighet med artikel 11.2 i förordningen om faciliteten för återhämtning och resiliens uppdaterades det högsta ekonomiska bidraget för alla medlemsstater den 30 juni 2022. Eftersom rådet godkände Ungerns återhämtnings- och resiliensplan efter denna uppdatering, införlivades det uppdaterade beloppet på 5,811 miljarder euro i icke återbetalningspliktigt stöd i planen.

Mot bakgrund av den nuvarande geopolitiska och ekonomiska utvecklingen lämnade Ungern den 31 augusti 2023 in en ändrad återhämtnings- och resiliensplan till kommissionen för att ta hänsyn till objektiva omständigheter som gör det omöjligt att uppnå vissa delmål och mål i återhämtnings- och resiliensplanen i enlighet med artikel 21 i förordningen om faciliteten och för att begära ytterligare lån i enlighet med artikel 14 i förordningen om faciliteten. Den ändrade återhämtnings- och resiliensplanen innehåller också ett nytt REPowerEU-kapitel med ytterligare och utökade reformer och investeringar som rör utbyggnaden av energilagringsskapacitet, för att öka förmågan hos landets energisystem att integrera förnybar energi, stödja utvecklingen av elnätet och förbättra energieffektiviteten hos hushåll, företag och den offentliga sektorn. Kommissionens bedömning av Ungerns inlämning pågår vid tidpunkten för utarbetandet av denna årsrapport.

Ungerns återhämtnings- och resiliensplan omfattar ett program för hälsoövervakning på distans för äldre



Upphovsrätt: Ungerska regeringen

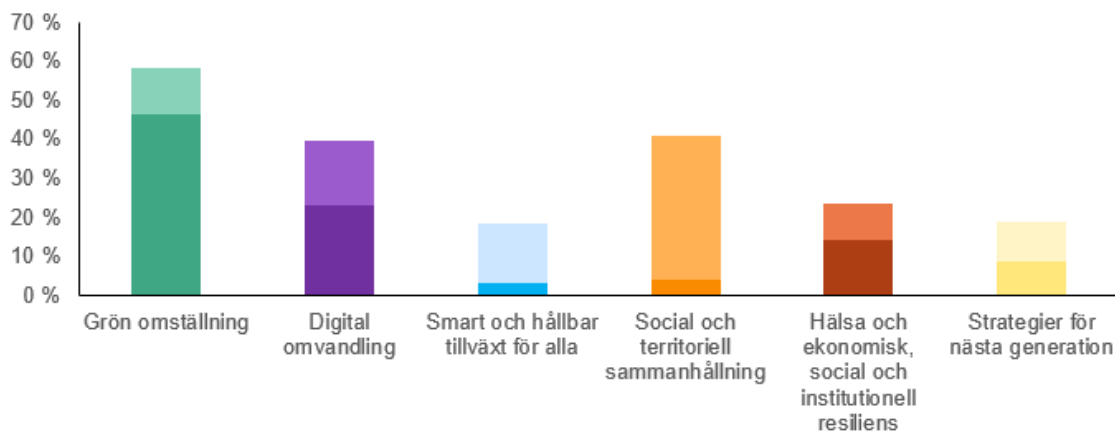
Ungerns återhämtnings- och resiliensplan är omfattande. Den godkändes i december 2022, med totalt 5,8 miljarder euro i icke återbetalningspliktigt stöd, vilket motsvarar cirka 3,8 % av Ungerns BNP 2021. Planen innehåller betydande åtgärder för att påskynda den gröna och den digitala omställningen samt för att stärka den ekonomiska, institutionella och sociala

resiliensen, bland annat genom att stärka rättsstatsprincipen. På så sätt tar den upp en betydande del av de landsspecifika rekommendationer som tidigare riktats till Ungern. Planen godkändes på villkor att Ungern fullt ut och effektivt genomför de korrigerande åtgärder som vidtagits enligt förfarandet i förordning (EU, Euratom) 2020/2092 och delmålen för att säkerställa en sund ekonomisk förvaltning av EU:s budget och skyddet av EU:s ekonomiska intressen. Tillsammans med andra rättsstatsreformer som rör rättsväsendets oberoende har dessa åtgärder omvandlats till 27 ”supermilstolpar”.

På grund av det sena antagandet i december 2022 har genomförandet av Ungerns återhämtnings- och resiliensplan försenats avsevärt. Inga medel har hittills betalats ut till Ungern inom ramen för faciliteten för återhämtning och resiliens eftersom landet ännu inte har lämnat in sin första betalningsansökan. Ett snabbt och stabilt genomförande av planen skulle kräva att 27 delmål uppnås när det gäller att stärka rättsväsendets oberoende och säkerställa skyddet av unionens ekonomiska intressen. Ingen betalning inom ramen för planen är möjlig förrän dessa delmål har genomförts fullständigt och korrekt.

Följande diagram visar andelen medel från faciliteten för återhämtning och resiliens som tilldelats varje politisk pelare i Ungerns återhämtnings- och resiliensplan.

Diagram 47: Andel av medel från faciliteten för återhämtning och resiliens som tilldelats varje politisk pelare – Ungern



Anmärkning: Varje åtgärd bidrar till två politikområden av de sex pelarna. Den totala tilldelningen till alla pelare som visas här uppgår därför till 200 % av den beräknade kostnaden för återhämtnings- och resiliensplanen. Den nedre delen motsvarar beloppet för den primära pelaren, och den övre delen motsvarar beloppet för den sekundära pelaren.

Källa: Resultattavlan för återhämtning och resiliens, https://ec.europa.eu/economy_finance/recovery-and-resilience-scoreboard/country_overview.html.

Malta

Malta lämnade in sin första återhämtnings- och resiliensplan den 13 juli 2021. Kommissionens positiva bedömning den 16 september 2021 och rådets godkännande den 5 oktober 2021 banade väg för utbetalning av 316 miljoner euro i icke återbetalningspliktigt stöd via faciliteten för återhämtning och resiliens under perioden 2021–2026. I enlighet med artikel 11.2 i förordningen om faciliteten för återhämtning och resiliens uppdaterades dessutom det högsta ekonomiska bidraget för Malta den 30 juni 2022 till ett belopp på 258 miljoner euro i icke återbetalningspliktigt stöd.

Mot bakgrund av den nuvarande geopolitiska och ekonomiska utvecklingen lämnade Malta den 26 april 2023 in en ändrad återhämtnings- och resiliensplan till kommissionen för att ta hänsyn till det uppdaterade högsta ekonomiska bidraget i enlighet med artikel 18 i förordningen om faciliteten för återhämtning och resiliens och för att ta hänsyn till objektiva omständigheter som gör det omöjligt att uppnå vissa delmål och mål i återhämtnings- och resiliensplanen i enlighet med artikel 21 i förordningen om faciliteten. Den ändrade återhämtnings- och resiliensplanen innehåller också ett nytt REPowerEU-kapitel med ytterligare reformer och investeringar som rör förnybar energi och energieffektivitet. Den ändrade återhämtnings- och resiliensplanen godkändes av kommissionen den 26 juni 2023 och av rådet den 14 juli 2023.

Maltas nuvarande återhämtnings- och resiliensplan innehåller åtgärder avseende de viktigaste utmaningarna i samband med klimat och energi, den digitala omställningen, hälsa, sysselsättning, utbildning, kompetens, socialpolitik, rättvisa, beskattning, kampen mot korruption och kampen mot penningtvätt. Planen består av 31 reformer och 16 investeringar som finansieras med 328,2 miljoner euro i icke återbetalningspliktigt stöd, vilket motsvarar 2,2 % av Maltas BNP 2021. Den 17 december 2021 betalade kommissionen ut 41,1 miljoner euro till Malta som förfinansiering, vilket motsvarar 13 % av det finansiella anslaget.

Genomförandet av Maltas återhämtnings- och resiliensplan är på god väg. Malta lämnade in en betalningsansökan, som motsvarar 19 delmål och mål i planen och resulterade i en total utbetalning på 52,3 miljoner euro (i icke återbetalningspliktigt stöd) den 8 mars 2023. De relaterade 19 delmålen och målen omfattar viktiga åtgärder som antagandet av en strategi för att minska avfall genom återvinning inom byggsektorn, inrättandet av kontorslokaler för att göra det möjligt för tjänstemän att arbeta på distans i hela landet, reformer för att främja industriell forskning och investeringar, en nationell strategi för bekämpning av bedrägerier och korruption samt reformer för att digitalisera rättsväsendet. Nästan alla delmål och mål som är kopplade till Maltas första betalningsansökan kompletteras av framtida åtaganden i återhämtnings- och resiliensplanen. Dessa kommer att bedömas inom ramen för efterföljande betalningsansökningar.

Följande diagram visar det aktuella läget för de delmål och mål som Malta ska uppnå och som kommissionen därefter bedömt har uppnåtts på ett tillfredsställande sätt, medan exempel på åtgärder med uppnådda delmål och mål finns i rutan nedan.

Exempel på relevanta åtgärder med uppnådda delmål och mål för Malta

➤ Reform

Malta antog en viktig reform med målet att utveckla en kvalificerad arbetskraft inom byggnads- och byggindustrin och förbättra regleringen av sektorn. Genom ikraftträdandet av lagen om byggnads- och byggmyndighet har en tillsynsmyndighet för byggnader inrättats: den kommer att ansvara för att utfärda och genomföra riktlinjer och tillhandahålla ett centraliserat kontor för mottagande och handläggning av klagomål. Myndigheten kommer också att övervaka prestanda, säkerhet och kvalitet för byggnader och byggnadsarbeten. Dessutom ökar reformen tillgången på kvalificerad personal genom att utöka åtgärderna för omskolning och kompetensutveckling och införa ett kompetenskort för nya yrkeskategorier som är nödvändiga för byggnadsrenoveringsprojekt.

➤ Investeringar

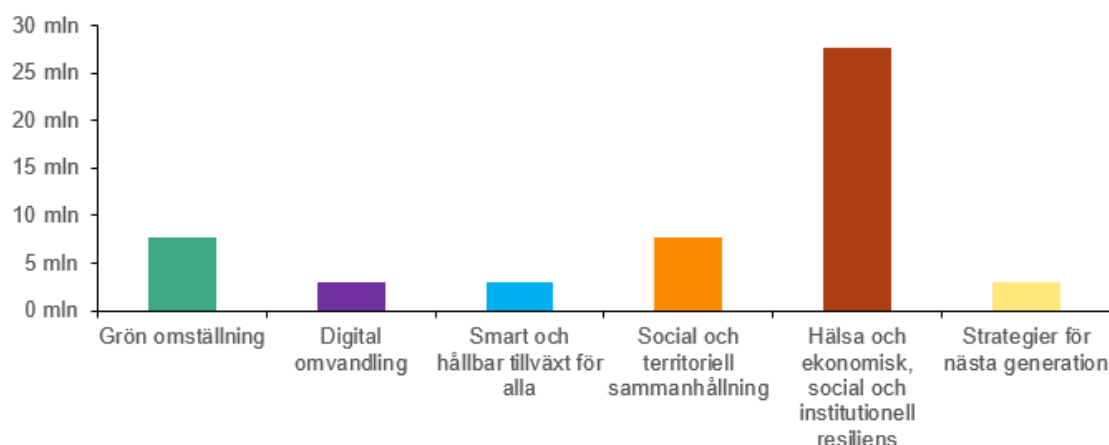
Malta har genomfört energibesiktningar av två offentliga skolbyggnader (St. Benedict College Ghaxaq Primary School på Malta samt Gozo College Nadur Primary School) för att fastställa deras energiprestandaklass och identifiera tillämpliga energieffektivitetsåtgärder. Renoveringarna pågår och kommer att vara slutförda i mitten av 2024. Förutom att modernisera lokalerna kommer skolorna, när alla åtgärder för att förbättra energieffektiviteten har genomförts, att använda 60 % mindre energi och släppa ut 60 % mindre koldioxid än tidigare.

En grundskola i Nadur (Gozo) genomgår energieffektivitetsrenovering inom ramen för faciliteten för återhämtning och resiliens



Upphovsrätt: Maltesiska staten.

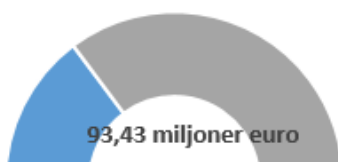
Diagram 48: Utbetalning per pelare – Malta



Anmärkning: Varje utbetalning återspeglar framstegen i genomförandet av faciliteten för återhämtning och resiliens inom de sex politiska pelarna. I diagrammet visas hur utbetalningarna inom faciliteten (exklusive förfinansiering) förhåller sig till pelarna. Beloppen beräknades genom att de delmål och mål som omfattas av en viss utbetalning kopplades till pelarmärkningarna (primär och sekundär) av deras respektive åtgärder.

Källa: Resultattavlan för återhämtning och resiliens, https://ec.europa.eu/economy_finance/recovery-and-resilience-scoreboard/country_overview.html.

Diagram 49: Totalt icke återbetalningspliktigt stöd som betalats ut inom ramen för faciliteten för återhämtning och resiliens – Malta

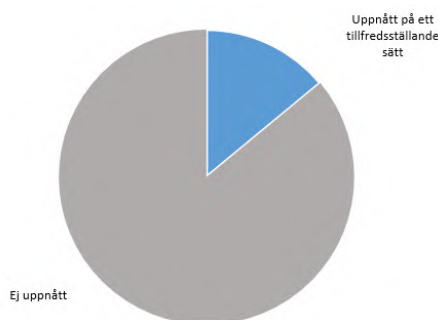


Anmärkning: Detta diagram visar det bidragsbelopp som hittills betalats ut inom ramen för faciliteten för återhämtning och resiliens, inklusive förfinansiering.

Anmärkning: Detta diagram visar det icke återbetalningspliktiga stödbelopp som hittills betalats ut inom ramen för faciliteten för återhämtning och resiliens, inklusive förfinansiering. Det totala bidragsbelopp som ges till varje medlemsstat fastställs med hjälp av en fördelningsnyckel och den beräknade totala kostnaden för respektive återhämtnings- och resiliensplan. Det totala belopp för icke återbetalningspliktigt stöd som ges till varje medlemsstat fastställs med hjälp av en fördelningsnyckel och den beräknade totala kostnaden för respektive återhämtnings- och resiliensplan.

Källa: Resultattavlan för återhämtning och resiliens, https://ec.europa.eu/economy_finance/recovery-and-resilience-scoreboard/country_overview.html.

Diagram 50: Lägesbild av delmål och mål – Malta



Anmärkning: Detta diagram visar andelen delmål och mål som uppnått på ett tillfredsställande sätt. Ett delmål eller mål anses ha uppnått på ett tillfredsställande sätt så snart en medlemsstat har lämnat in belegg till kommissionen för att man har uppnått delmålet eller målet och kommissionen har gjort en positiv bedömning i ett genomförandebeslut.

Källa: Resultattavlan för återhämtning och resiliens, https://ec.europa.eu/economy_finance/recovery-and-resilience-scoreboard/country_overview.html.

Nederländerna

Nederländerna lämnade in en första återhämtnings- och resiliensplan den 8 juli 2022. Kommissionens positiva bedömning den 8 september 2022 och rådets godkännande den 4 oktober 2022 banade väg för utbetalning av 4,7 miljarder euro i icke återbetalningspliktigt stöd via faciliteten för återhämtning och resiliens under perioden 2021–2026. I enlighet med artikel 11.2 i förordningen om faciliteten för återhämtning och resiliens uppdaterades det högsta ekonomiska bidraget för alla medlemsstater den 30 juni 2022. Eftersom Nederländerna lämnade in sin återhämtnings- och resiliensplan efter denna översyn hade myndigheterna redan tagit hänsyn till det uppdaterade beloppet på 4,7 miljarder euro i icke återbetalningspliktigt stöd.

Mot bakgrund av den nuvarande geopolitiska och ekonomiska utvecklingen lämnade Nederländerna den 6 juli 2023 in en ändrad återhämtnings- och resiliensplan till kommissionen för att ta hänsyn till objektiva omständigheter som gjorde det omöjligt att uppnå vissa delmål och mål i planen i enlighet med artikel 21 i förordningen om faciliteten för återhämtning och resiliens. Den ändrade återhämtnings- och resiliensplanen innehåller också ett nytt REPowerEU-kapitel med en ytterligare reform och en utökad investering som rör energieffektivitet och förnybar energi. Kommissionens bedömning av Nederländernas inlämning pågår vid tidpunkten för utarbetandet av denna årsrapport.

Nederländernas ursprungliga (och fortfarande aktuella) återhämtnings- och resiliensplan innehåller åtgärder avseende de viktigaste utmaningarna i samband med den gröna och den digitala omställningen, bostadsmarknaden, arbetsmarknaden, pensioner, utbildning, hälso- och sjukvård, bekämpning av aggressiv skatteplanering och kampen mot penningtvätt. Planen består av 21 reformer och 28 investeringar som finansieras med 4,7 miljarder euro i icke återbetalningspliktigt stöd, vilket motsvarar 0,58 % av BNP.

Nederländernas återhämtnings- och resiliensplan syftar till att möjliggöra nya byggprojekt

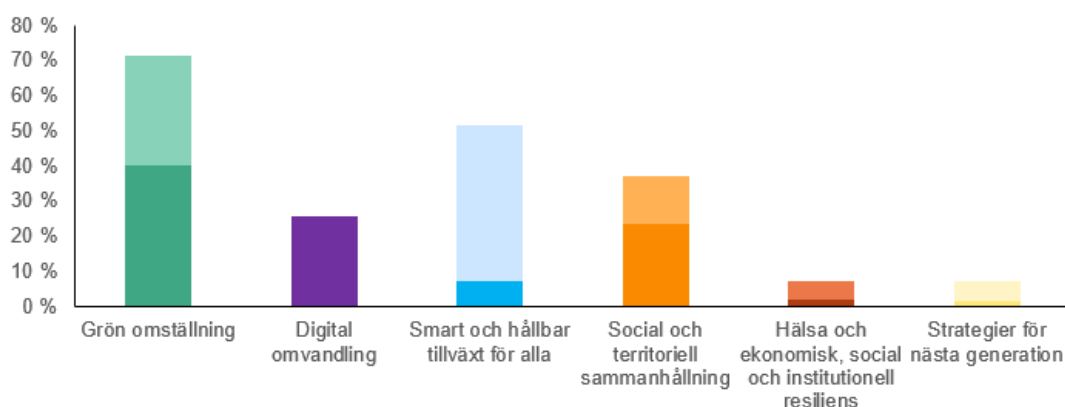


Upphovsrätt: Nederländska regeringen

Nederländernas återhämtnings- och resiliensplan antogs först 2022, men genomförandet pågår nu. Inga utbetalningar har ännu gjorts till Nederländerna. På grund av den sena inlämningen av återhämtnings- och resiliensplanen var Nederländerna inte berättigad till förfinansiering. Utbetalningen av anslaget till Nederländerna kommer att bero på hur genomförandet av planen fortskrider. Snabba framsteg med förhandlingarna om de operativa överenskommelserna kommer att bidra till genomförandet av planen och är nödvändiga för inlämningen av den första betalningsansökan, som förväntas i slutet av 2023 och omfattar 33 delmål och mål som följer framstegen inom alla delar av planen och potentiellt kan leda till en utbetalning på upp till 1,4 miljarder euro. Genomförandet pågår för närvarande, och risken för att medlen inte utnyttjas förefaller vara begränsad med tanke på de relativt små ekonomiska anslagen.

Följande diagram visar andelen medel från faciliteten för återhämtning och resiliens som tilldelats varje politisk pelare i Nederländernas återhämtnings- och resiliensplan.

Diagram 51: Andel av medel från faciliteten för återhämtning och resiliens som tilldelats varje politisk pelare – Nederländerna



Anmärkning: Varje åtgärd bidrar till två politikområden av de sex pelarna. Den totala tilldelningen till alla pelare som visas här uppgår därför till 200 % av den beräknade kostnaden för återhämtnings- och resiliensplanen. Den nedre delen motsvarar beloppet för den primära pelaren, och den övre delen motsvarar beloppet för den sekundära pelaren.

Källa: Resultattavlan för återhämtning och resiliens, https://ec.europa.eu/economy_finance/recovery-and-resilience-scoreboard/country_overview.html.

Österrike

Österrike lämnade in sin aktuella återhämtnings- och resiliensplan den 30 april 2021. Kommissionens positiva bedömning den 21 juni 2021 och rådets godkännande den 13 juli 2021 banade väg för utbetalning av 3,46 miljarder euro i icke återbetalningspliktigt stöd via faciliteten för återhämtning och resiliens under perioden 2021–2026. I enlighet med artikel 11.2 i förordningen om faciliteten för återhämtning och resiliens uppdaterades dessutom det högsta ekonomiska bidraget för Österrike den 30 juni 2022 till ett belopp på 3,75 miljarder euro i icke återbetalningspliktigt stöd.

Mot bakgrund av den nuvarande geopolitiska och ekonomiska utvecklingen lämnade Österrike den 14 juli 2023 in en ändrad återhämtnings- och resiliensplan till kommissionen för att ta hänsyn till objektiva omständigheter som gjorde det omöjligt att uppnå vissa delmål och mål i planen i enlighet med artikel 21 i förordningen om faciliteten för återhämtning och resiliens. Den ändrade återhämtnings- och resiliensplanen innehåller också ett nytt kapitel om REPowerEU med ytterligare reformer för att påskynda tillståndsgivningen för projekt inom förnybar energi, en nationell strategi för att öka produktionen av förnybar vätgas samt investeringar i solcellsanläggningar och hållbar rörlighet. Kommissionens bedömning av Österrikes inlämning pågår vid tidpunkten för utarbetandet av denna årsrapport.

Österrikes ursprungliga (och fortfarande aktuella) återhämtnings- och resiliensplan syftar till att i) möta de viktigaste utmaningarna i samband med den gröna och den digitala omställningen, och ii) stärka den ekonomiska och sociala resiliensen. Den omfattar reformer och investeringar på viktiga områden som utbildning, kompetens, hälso- och sjukvård, företagsklimat samt forskning och innovation. Planen består av 27 reformer och 32 investeringar som finansieras med 3,751 miljarder euro i icke återbetalningspliktigt stöd, vilket motsvarar 0,93 % av BNP. Den 28 september 2021 betalade kommissionen ut 450 miljoner euro till Österrike som förfinansiering, vilket motsvarar 13 % av det ursprungliga finansiella anslaget.

Tjänstemän från kommissionen och Österrike besöker en byggarbetsplats som förbinder Koralmjärnvägen, som finansieras av faciliteten för återhämtning och resiliens. Denna dubbelspåriga, elektrifierade höghastighetsjärnväg kommer att förbinda städerna Graz och Klagenfurt



Upphovsrätt: Europeiska kommissionens ständiga representation i Österrike/APA-Fotoservice/Ferlin-Fiedler

Genomförandet av Österrikes återhämtnings- och resiliensplan är på god väg. Österrikes första betalningsansökan bedömdes positivt av kommissionen, vilket ledde till att 700 miljoner euro betalades ut i ekonomiskt stöd (efter avdrag för förfinansiering) den 20 april 2023. De relaterade 44 delmålen omfattar reformer inom hållbar rörlighet, energieffektivitet, utfasning av fossila bränslen, konnektivitet, kompetens, utbildning, socialt skydd, arbetsmarknad, beskattning och offentlig förvaltning.

Följande diagram visar det aktuella läget för de delmål och mål som Österrike ska uppnå och som kommissionen därefter bedömt har uppnåtts på ett tillfredsställande sätt, medan exempel på åtgärder med uppnådda delmål och mål finns i rutan nedan.

Exempel på relevanta åtgärder med uppnådda delmål och mål för Österrike

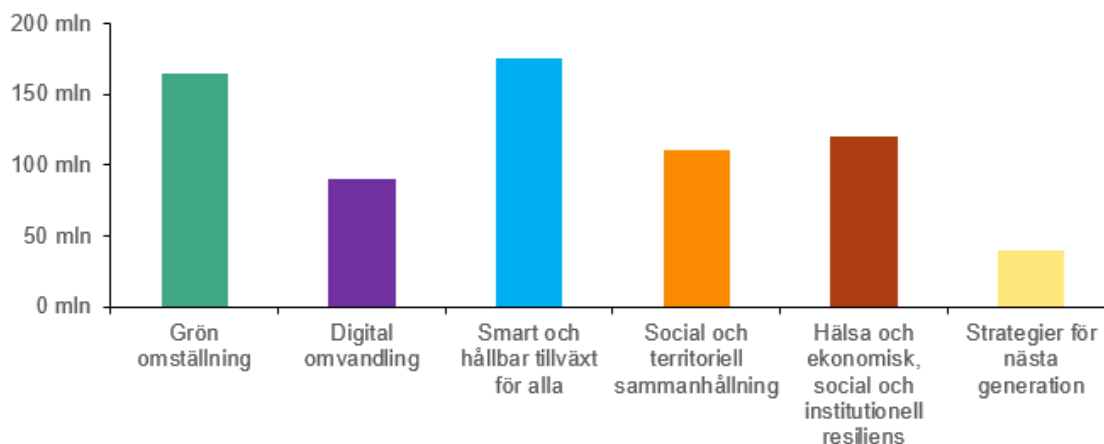
➤ Reform

I oktober 2021 införde Österrike "KlimaTicket", en säsongsbiljett med fast pris för all kollektivtrafik i landet. Användarna kan välja mellan en biljett som gäller i hela Österrike, i två regioner eller i en enda region. I slutet av januari 2023 hade mer än 200 000 rikstäckande klimatbiljetter sålts. Sammantaget har nu mer än 13 % av alla invånare i Österrike en årsbiljett för kollektivtrafiken.

➤ Investeringar

Genom programmet "Raus aus Öl und Gas" ("Bort från olja och gas") **får hushåll ekonomiskt stöd för att ersätta fossila uppvärmningssystem med förnybar uppvärmningsteknik** som värmepumpar, biomassabaserade värmare eller anslutningar till fjärrvärme. Inom ramen för den första utbetalningen har mer än 6 000 sådana projekt fått stöd. Det slutliga målet för återhämtnings- och resiliensplanen är att stödja mer än 30 000 nya värmesystem. Detta investeringsprogram ger ett viktigt bidrag till att minska energiförbrukningen samt växthusgasutsläppen och luftföroreningarna.

Diagram 52: Utbetalning per pelare – Österrike



Anmärkning: Varje utbetalning återspeglar framstegen i genomförandet av faciliteten för återhämtning och resiliens inom de sex politiska pelarna. I diagrammet visas hur utbetalningarna inom faciliteten (exklusive förfinansiering) förhåller sig till pelarna. Beloppen beräknades genom att de delmål och mål som omfattas av en viss utbetalning kopplades till pelarmärkningarna (primär och sekundär) av deras respektive åtgärder.

Källa: Resultattavlan för återhämtning och resiliens, https://ec.europa.eu/economy_finance/recovery-and-resilience-scoreboard/country_overview.html.

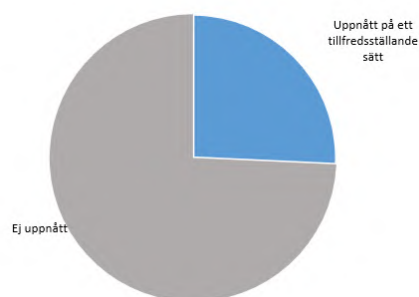
Diagram 53: Totalt icke återbetalningspliktigt stöd som betalats ut inom ramen för faciliteten för återhämtning och resiliens – Österrike



Anmärkning: Detta diagram visar det icke återbetalningspliktiga stödbelopp som hittills betalats ut inom ramen för faciliteten för återhämtning och resiliens, inklusive förfinansiering. Det totala belopp för icke återbetalningspliktigt stöd som ges till varje medlemsstat fastställs med hjälp av en fördelningsnyckel och den beräknade totala kostnaden för respektive återhämtnings- och resiliensplan.

Källa: Resultattavlan för återhämtning och resiliens, https://ec.europa.eu/economy_finance/recovery-and-resilience-scoreboard/country_overview.html.

Diagram 54: Lägesbild av delmål och mål – Österrike



Anmärkning: Detta diagram visar andelen delmål och mål som uppnåts på ett tillfredsställande sätt. Ett delmål eller mål anses ha uppnåts på ett tillfredsställande sätt så snart en medlemsstat har lämnat in belegg till kommissionen för att man har uppnått delmålet eller målet och kommissionen har gjort en positiv bedömning i ett genomförandebeslut.

Källa: Resultattavlan för återhämtning och resiliens, https://ec.europa.eu/economy_finance/recovery-and-resilience-scoreboard/country_overview.html.

Polen

Polen lämnade in sin aktuella återhämtnings- och resiliensplan den 3 maj 2021. Kommissionens positiva bedömning den 1 juni 2022 och rådets godkännande den 17 juni 2022 banade väg för utbetalning av 23,9 miljarder euro i icke återbetalningspliktigt stöd och 11,5 miljarder euro i lån via faciliteten för återhämtning och resiliens under perioden 2022–2026. I enlighet med artikel 11.2 i förordningen om faciliteten för återhämtning och resiliens uppdaterades dessutom det högsta ekonomiska bidraget för Polen den 30 juni 2022 till ett belopp på 22,5 miljarder euro i icke återbetalningspliktigt stöd.

Mot bakgrund av den nuvarande geopolitiska och ekonomiska utvecklingen lämnade Polen den 31 augusti 2023 in en ändrad återhämtnings- och resiliensplan till kommissionen för att ta hänsyn till det uppdaterade högsta ekonomiska bidraget i enlighet med artikel 18 i förordningen om faciliteten för återhämtning och resiliens, för att ta hänsyn till objektiva omständigheter som gör det omöjligt att uppnå vissa delmål och mål i återhämtnings- och resiliensplanen i enlighet med artikel 21 i förordningen om faciliteten och för att begära ytterligare lån i enlighet med artikel 14 i förordningen om faciliteten. Den ändrade återhämtnings- och resiliensplanen innehåller också ett nytt kapitel om REPowerEU med ytterligare och utökade investeringar som rör stöd för elöverföringsnät, förnybara energikällor, energilagring, utsläppsnåla och utsläppsfria bussar och vindkraftparker till havs, stöd till institutioner som genomför REPowerEU-åtgärder, utveckling av eldistributionsnät i landsbygdsområden, utveckling av gasinfrastruktur för att möjliggöra diversifiering av utbudet i hela unionens intresse, samt reformer av energigemenskaper, regleringsaspekter kopplade till distributionsnät och åtgärder för att underlätta införandet av teknik för energiomställningen. Kommissionens bedömning av Polens inlämning pågår vid tidpunkten för utarbetandet av denna årsrapport.

Polens ursprungliga (och fortfarande aktuella) återhämtnings- och resiliensplan, som godkändes i juni 2022, tar upp många av de största utmaningarna som landet står inför. Planen innehåller åtgärder som är strukturerade kring sex viktiga politikområden: den gröna omställningen, digitalisering, hälsa, konkurrenskraft och innovation, hållbara transporter och institutionernas kvalitet. De ekonomiska effekterna av NextGenerationEU-fonden i Polen beräknas kunna leda till en ökning av BNP med mellan 1,1 % och 1,8 % fram till 2026 och leda till så många som 105 000 ytterligare arbetstillfällen.

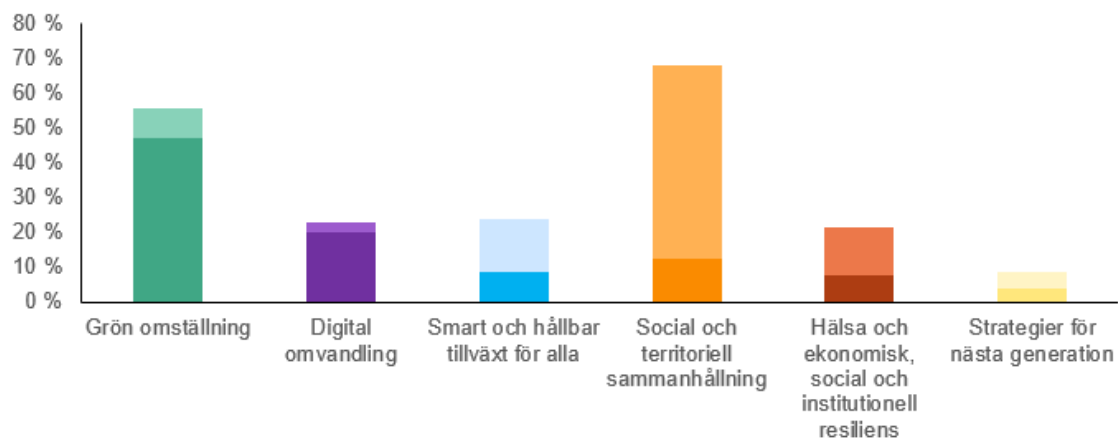
Inom ramen för faciliteten för återhämtning och resiliens har Polen stött utbytet av planteringsstolpar för humle som innehöll ett skadligt konserveringsmedel (kreosot).



På grund av det sena antagandet i juni 2022 har genomförandet av Polens återhämtnings- och resiliensplan försenats avsevärt. Inga utbetalningar har ännu gjorts till Polen. På grund av den sena inlämningen av återhämtnings- och resiliensplanen var Polen inte berättigat till förfinansiering. Utbetalningen av anslaget till Polen kommer att bero på hur genomförandet av planen fortskrider. Att stärka domstolars oberoende och opartiskhet och avhjälpa situationen för domare som påverkas av besluten från Högsta domstolens avdelning för disciplinmål i disciplinmål och mål om immunitet mot rättsliga förfaranden är en förutsättning för att kommissionen ska göra utbetalningar till landet och säkerställa unionens ekonomiska intressen, vilket skulle möjliggöra ett snabbt och stabilt genomförande av planen. Polen har börjat genomföra de viktigaste åtgärderna i återhämtnings- och resiliensplanen, bland annat reformer av den finanspolitiska ramen, hälso- och sjukvården, den digitala omställningen, energieffektivitet och arbetsmarknaden.

Följande diagram visar andelen medel från faciliteten för återhämtning och resiliens som tilldelats varje politisk pelare i Polens återhämtnings- och resiliensplan.

Diagram 55: Andel av medel från faciliteten för återhämtning och resiliens som tilldelats varje politisk pelare – Polen



Anmärkning: Varje åtgärd bidrar till två politikområden av de sex pelarna. Den totala tilldelningen till alla pelare som visas här uppgår därför till 200 % av den beräknade kostnaden för återhämtnings- och resiliensplanen. Den nedre delen motsvarar beloppet för den primära pelaren, och den övre delen motsvarar beloppet för den sekundära pelaren.

Källa: Resultattavlan för återhämtning och resiliens, https://ec.europa.eu/economy_finance/recovery-and-resilience-scoreboard/country_overview.html.

Portugal

Portugal lämnade in sin aktuella återhämtnings- och resiliensplan den 22 april 2021. Kommissionens positiva bedömning den 16 juni 2021 och rådets godkännande den 13 juli 2021 banade väg för utbetalning av 13,9 miljarder euro i icke återbetalningspliktigt stöd (och 2,7 miljarder euro i lån) via faciliteten för återhämtning och resiliens under perioden 2021–2026. I enlighet med artikel 11.2 i förordningen om faciliteten för återhämtning och resiliens uppdaterades dessutom det högsta ekonomiska bidraget för Portugal den 30 juni 2022 till ett belopp på 15,5 miljarder euro i icke återbetalningspliktigt stöd.

Mot bakgrund av den nuvarande geopolitiska och ekonomiska utvecklingen lämnade Portugal den 26 maj 2023 in en ändrad återhämtnings- och resiliensplan till kommissionen för att ta hänsyn till det uppdaterade högsta ekonomiska bidraget i enlighet med artikel 18 i förordningen om faciliteten för återhämtning och resiliens, för att ta hänsyn till objektiva omständigheter som gör det omöjligt att uppnå vissa delmål och mål i återhämtnings- och resiliensplanen i enlighet med artikel 21 i förordningen om faciliteten och för att begära ytterligare lån i enlighet med artikel 14 i förordningen om faciliteten. Den ändrade återhämtnings- och resiliensplanen innehåller också ett nytt REPowerEU-kapitel med ytterligare reformer och investeringar som rör grön kompetens, energieffektivitet i byggnader, förnybar energi och förnybara gaser, hållbara transporter, elnätet och grön industri. Kommissionens bedömning av Portugals inlämning pågår vid tidpunkten för utarbetandet av denna årsrapport.

Portugals ursprungliga (och fortfarande aktuella) återhämtnings- och resiliensplan innehåller åtgärder avseende de viktigaste utmaningarna i samband med sociala tjänster, hälso- och sjukvård, finansiering av företag, innovation, utbildning och kompetens, finanspolitisk hållbarhet samt den digitala och den gröna omställningen. Planen består av 32 reformer och 83 investeringar som finansieras med 13,9 miljarder euro i icke återbetalningspliktigt stöd och 2,7 miljarder euro i lån, vilket motsvarar 7,9 % av BNP. Den 3 augusti 2021 betalade kommissionen ut 2,1 miljarder euro till Portugal som förfinansiering, vilket motsvarar 13 % av det finansiella anslaget.

Genomförandet av Portugals återhämtnings- och resiliensplan pågår, dock med risk för vissa förseningar. Portugal lämnade in två betalningsansökningar, som motsvarar 58 delmål och mål i planen och resulterade i en total utbetalning på 2,98 miljarder euro. Portugals återhämtnings- och resiliensplan är ambitiös och komplex. Det krävs stark styrning och kontinuerlig övervakning av planen för att minimera risken för förseningar. Delmål och mål i samband med stora investeringar, bland annat i hälsa, subventionerade bostäder och hållbar rörlighet, kommer att bedömas i nästa betalningsansökan. Åtgärder som antagits sedan december 2021, och som ingick i den andra betalningsansökan, omfattar reformer av förvaltningen av offentliga sjukhus och den digitala omställningen i den privata och den offentliga sektorn.

Följande diagram visar det aktuella läget för de delmål och mål som Portugal ska uppnå och som kommissionen därefter bedömt har uppnåtts på ett tillfredsställande sätt, medan exempel på åtgärder med uppnådda delmål och mål finns i rutan nedan.

Exempel på relevanta åtgärder med uppnådda delmål och mål för Portugal

➤ Reform

Portugal genomför en rad åtgärder för att bättre kunna bemöta de problem som de mest utsatta grupperna ställs inför. Landet har antagit två nationella strategier för att både bekämpa fattigdom och påskynda integrationen av personer med funktionsnedsättning. För att öka integreringen av personer med funktionsnedsättning kommer flera åtgärder att genomföras, bland annat integrering av personer med funktionsnedsättning i beslut och projekt och utvidgning av stödmodellen för ett självständigt liv, som ger personlig assistans till, och stöd för anställning av, personer med funktionsnedsättning.

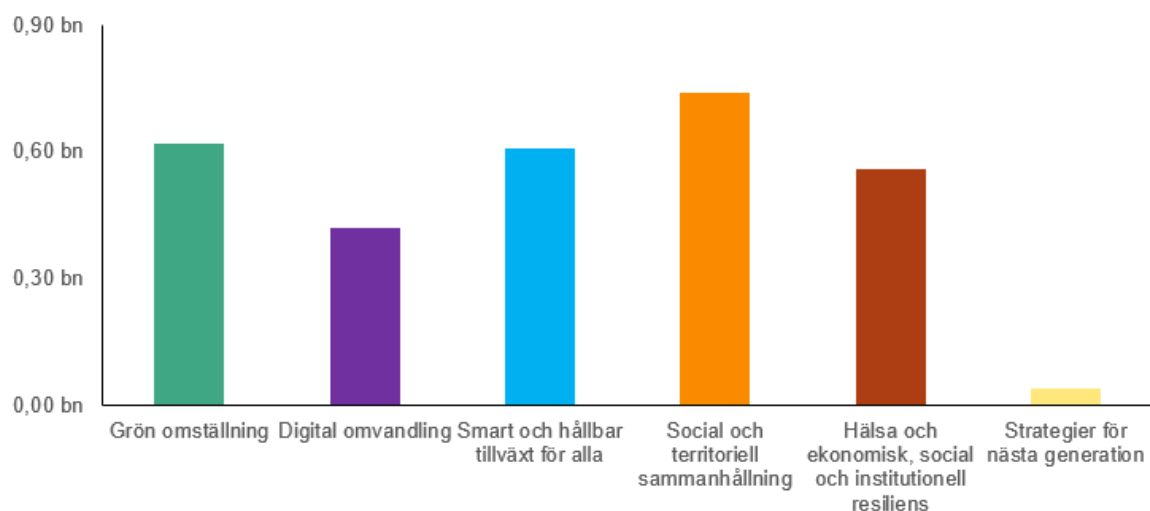
Portugal kommer att stödja integrering av personer med funktionsnedsättning tack vare reformer inom ramen för faciliteten för återhämtning och resiliens



➤ Investeringar

Portugal genomför flera åtgärder för att undanröja hinder för tillgång till internet av god kvalitet i skolmiljön och begränsningar av användningen av teknisk och digital utrustning. Dessa åtgärder syftar till att ta itu med bristen på specialutrustning för att utveckla digitala färdigheter och den otillräckliga användningen av digitala utbildningsresurser i inlärnings- och bedömningsprocessen. Portugal har bland annat undertecknat avtal om inköp av 600 000 bärbara datorer som ska delas ut till elever och lärare på grundskole- och gymnasienivå i Portugals nätverk av offentliga skolor.

Diagram 56: Utbetalning per pelare – Portugal



Anmärkning: Varje utbetalning återspeglar framstegen i genomförandet av faciliteten för återhämtning och resiliens inom de sex politiska pelarna. I diagrammet visas hur utbetalningarna inom faciliteten (exklusive förfinansiering) förhåller sig till pelarna. Beloppen beräknades genom att de delmål och mål som omfattas av en viss utbetalning kopplades till pelarmärkningen (primär och sekundär) av deras respektive åtgärder.

Källa: Resultattavlan för återhämtning och resiliens, https://ec.europa.eu/economy_finance/recovery-and-resilience-scoreboard/country_overview.html.

Diagram 57: Totalt icke återbetalningspliktigt stöd som betalats ut inom ramen för faciliteten för återhämtning och resiliens – Portugal



Anmärkning: Detta diagram visar det bidragsbelopp som hittills betalats ut inom ramen för faciliteten för återhämtning och resiliens, inklusive förfinansiering.

Anmärkning: Detta diagram visar det icke återbetalningspliktiga stödbelopp som hittills betalats ut inom ramen för faciliteten för återhämtning och resiliens, inklusive förfinansiering. Det totala bidragsbelopp som ges till varje medlemsstat fastställs med hjälp av en fördelningsnyckel och den beräknade totala kostnaden för respektive återhämtnings- och resiliensplan. Det totala belopp för icke återbetalningspliktigt stöd som ges till varje medlemsstat fastställs med hjälp av en fördelningsnyckel och den beräknade totala kostnaden för respektive återhämtnings- och resiliensplan.

Källa: Resultattavlan för återhämtning och resiliens, https://ec.europa.eu/economy_finance/recovery-and-resilience-scoreboard/country_overview.html.

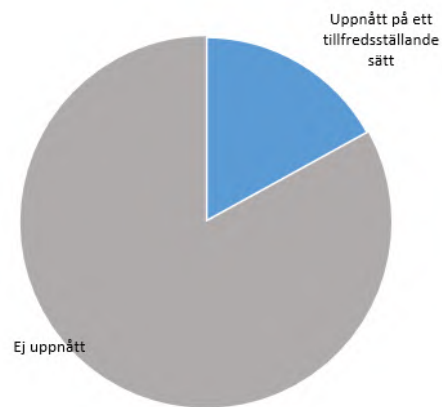
Diagram 58: Totala lån som betalats ut inom ramen för faciliteten för återhämtning och resiliens – Portugal



Anmärkning: Detta diagram visar det lånebelopp som hittills har betalats ut via faciliteten för återhämtning och resiliens. Lån är återbetalningspliktiga finansiella bidrag. Det totala lånebelopp som ges till varje medlemsstat bestäms av bedömningen av dess låneansökan och får inte överstiga 6,8 % av dess BNI för 2019.

Källa: Resultattavlan för återhämtning och resiliens, https://ec.europa.eu/economy_finance/recovery-and-resilience-scoreboard/country_overview.html.

Diagram 59: Lägesbild av delmål och mål – Portugal



Anmärkning: Detta diagram visar andelen delmål och mål som uppnåtts på ett tillfredsställande sätt. Ett delmål eller mål anses ha uppnåtts på ett tillfredsställande sätt så snart en medlemsstat har lämnat in belegg till kommissionen för att man har uppnått delmålet eller målet och kommissionen har gjort en positiv bedömning i ett genomförandebeslut.

Källa: Resultattavlan för återhämtning och resiliens, https://ec.europa.eu/economy_finance/recovery-and-resilience-scoreboard/country_overview.html.

Rumänien

Rumänien lämnade in en första återhämtnings- och resiliensplan den 31 maj 2021. Kommissionens positiva bedömning den 27 september 2021 och rådets godkännande den 3 november 2021 banade väg för utbetalning av 14,2 miljarder euro i icke återbetalningspliktigt stöd och 14,9 miljarder euro i lån via faciliteten för återhämtning och resiliens under perioden 2021–2026. I enlighet med artikel 11.2 i förordningen om faciliteten för återhämtning och resiliens uppdaterades dessutom det högsta ekonomiska bidraget för Rumänien den 30 juni 2022 till ett belopp på 12,1 miljarder euro i icke återbetalningspliktigt stöd. Ingen ändring av planen hade ännu lämnats in vid tidpunkten för utarbetandet av denna årsrapport.

Rumäniens ursprungliga (och fortfarande aktuella) återhämtnings- och resiliensplan innehåller åtgärder avseende de viktigaste utmaningarna i samband med den gröna och den digitala omställningen och den ekonomiska och sociala resiliensen. Planen består av 64 reformer och 107 investeringar som finansieras med 14,24 miljarder euro i icke återbetalningspliktigt stöd och 14,94 miljarder euro i lån, vilket motsvarar 12,15 % av BNP. Kommissionen betalade ut totalt 3,79 miljarder euro till Rumänien i förfinansiering den 2 december 2021 (för det icke återbetalningspliktiga stödet) och den 13 januari 2022 (för lånet), vilket motsvarar 13 % av det finansiella anslaget.

Genomförandet av Rumäniens plan pågår, men risken för förseningar ökar. Rumänien lämnade in två betalningsansökningar, som motsvarar 72 delmål och mål i planen och resulterade i en utbetalning på 2,6 miljarder euro (efter avdrag för förfinansiering) den 27 oktober 2022 för den första betalningsansökan. Den 27 juni 2023 antog kommissionen en positiv preliminär bedömning för 49 av 51 delmål och mål som omfattas av den andra betalningsansökan, medan två delmål som rör energiinvesteringar har bedömts inte ha uppnåtts på ett tillfredsställande sätt. Den slutliga bedömningen hade ännu inte antagits vid tidpunkten för utarbetandet av denna årsrapport.

Följande diagram visar det aktuella läget för de delmål och mål som Rumänien ska uppnå och som kommissionen därefter bedömt har uppnåtts på ett tillfredsställande sätt, medan exempel på åtgärder med uppnådda delmål och mål finns i rutan nedan.

Exempel på relevanta åtgärder med uppnådda delmål och mål för Rumänien

➤ Reform

Rumänien antog och började genomföra det nationella programmet för att minska andelen elever som lämnar skolan i förtid, vilket inbegriper en mekanism för tidig varning inom utbildning (MATE) för alla skolor som ingår i programmet. Programmet syftar till att minska antalet elever som hoppar av skolan, uppnå högre deltagande i nationella prov och en högre andel elever som fullföljer den obligatoriska utbildningen. It-verktyget MATE (mekanism för tidig varning inom utbildning) gör det möjligt att identifiera elever som riskerar att lämna skolan i förtid och hjälper skolorna med datainsamling, individuella arbetsplaner och utbildning.

Mekanismen för tidig varning inom utbildning, som finansieras av faciliteten för återhämtning och resiliens, syftar till att förbättra utvärderingsresultaten



➤ **Investeringar**

Rumänien inledde genomförandet av en investering för att förbättra skatte- och skatteförvaltningsprocesserna, inbegripet integrerad riskhantering. Investeringen ska stärka skattemoraleen och förbättra skatteuppbörden och säkerställa en konkurrenskraftig marknadsmiljö. I ett första steg av investeringen har minst 150 000 kassaapparater anslutits till den nationella skattemyndighetens elektroniska system. Fokus ligger särskilt på bedrägerier på handelsområdet och på att bidra till att minska Rumäniens mycket höga mervärdesskattegap.

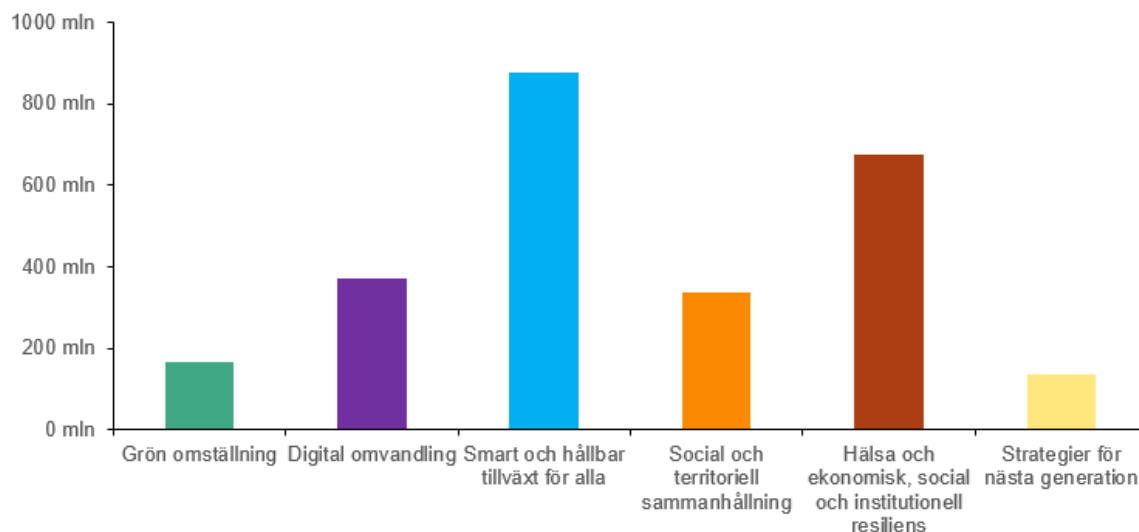
Diagram 60: Lägesbild av delmål och mål – Rumänien



Anmärkning: Detta diagram visar andelen delmål och mål som uppnåtts på ett tillfredsställande sätt. Ett delmål eller mål anses ha uppnåtts på ett tillfredsställande sätt så snart en medlemsstat har lämnat in belägg till kommissionen för att man har uppnått delmålet eller målet och kommissionen har gjort en positiv bedömning i ett genomförandebeslut.

Källa: Resultattavlan för återhämtning och resiliens, https://ec.europa.eu/economy_finance/recovery-and-resilience-scoreboard/country_overview.html.

Diagram 61: Utbetalning per pelare – Rumänien



Anmärkning: Varje utbetalning återspeglar framstegen i genomförandet av faciliteten för återhämtning och resiliens inom de sex politiska pelarna. I diagrammet visas hur utbetalningarna inom faciliteten (exklusive förfinansiering) förhåller sig till pelarna. Beloppen beräknades genom att de delmål och mål som omfattas av en viss utbetalning kopplades till pelarmärkning (primär och sekundär) av deras respektive åtgärder.

Källa: Resultattavlan för återhämtning och resiliens, https://ec.europa.eu/economy_finance/recovery-and-resilience-scoreboard/country_overview.html.

Diagram 62: Totalt icke återbetalningspliktigt stöd som betalats ut inom ramen för faciliteten för återhämtning och resiliens – Rumänien



Anmärkning: Detta diagram visar det icke återbetalningspliktiga stödbelopp som hittills betalats ut inom ramen för faciliteten för återhämtning och resiliens, inklusive förfinansiering. Det totala belopp för icke återbetalningspliktigt stöd som ges till varje medlemsstat fastställs med hjälp av en fördelningsnyckel och den beräknade totala kostnaden för respektive återhämtnings- och resiliensplan.

Källa: Resultattavlan för återhämtning och resiliens, https://ec.europa.eu/economy_finance/recovery-and-resilience-scoreboard/country_overview.html.

Diagram 63: Totala lån som betalats ut inom ramen för faciliteten för återhämtning och resiliens – Rumänien



Anmärkning: Detta diagram visar det lånebelopp som hittills har betalats ut via faciliteten för återhämtning och resiliens. Lån är återbetalningspliktiga finansiella bidrag. Det totala lånebelopp som ges till varje medlemsstat bestäms av bedömningen av dess låneansökan och får inte överstiga 6,8 % av dess BNI för 2019.

Källa: Resultattavlan för återhämtning och resiliens, https://ec.europa.eu/economy_finance/recovery-and-resilience-scoreboard/country_overview.html.

Slovenien

Slovenien lämnade in sin aktuella återhämtnings- och resiliensplan den 30 april 2021. Kommissionens positiva bedömning den 1 juli 2021 och rådets godkännande den 28 juli 2021 banade väg för utbetalning av 1,8 miljarder euro i icke återbetalningspliktigt stöd och 0,7 miljarder euro i lån via faciliteten för återhämtning och resiliens under perioden 2021–2026. I enlighet med artikel 11.2 i förordningen om faciliteten för återhämtning och resiliens uppdaterades dessutom det högsta ekonomiska bidraget för Slovenien den 30 juni 2022 till ett belopp på 1,5 miljarder euro i icke återbetalningspliktigt stöd.

Mot bakgrund av den nuvarande geopolitiska och ekonomiska utvecklingen lämnade Slovenien den 14 juli 2023 in en ändrad återhämtnings- och resiliensplan till kommissionen för att ta hänsyn till det uppdaterade högsta ekonomiska bidraget i enlighet med artikel 18 i förordningen om faciliteten för återhämtning och resiliens och för att ta hänsyn till objektiva omständigheter som gör det omöjligt att uppnå vissa delmål och mål i återhämtnings- och resiliensplanen i enlighet med artikel 21 i förordningen om faciliteten. Den 31 augusti 2023 begärde Slovenien också ytterligare lån och återinförande av lån för översvämningsåtgärder, som landet hade planerat att avstå från i den översyn som lämnades in den 14 juli, i enlighet med artikel 14 i förordningen om faciliteten för återhämtning och resiliens. Den ändrade återhämtnings- och resiliensplanen innehåller också ett nytt REPowerEU-kapitel med ytterligare reformer och investeringar som rör förnybar energi, hållbar rörlighet, utfasning av fossila bränslen i Sloveniens industri och energieffektivitet. Kommissionens bedömning av Sloveniens inlämning pågår vid tidpunkten för utarbetandet av denna årsrapport.

Sloveniens ursprungliga (och fortfarande aktuella) återhämtnings- och resiliensplan innehåller åtgärder avseende de viktigaste utmaningarna i samband med den dubbla omställningen, hälso- och sjukvård, långvarig vård och omsorg samt arbetsmarknaden. Planen består av 33 reformer och 50 investeringar som finansieras med 1,49 miljarder euro i icke återbetalningspliktigt stöd och 705 miljoner euro i lån, vilket motsvarar 3,7 % av BNP. Den 17 september 2021 betalade kommissionen ut 231 miljoner euro till Slovenien som förfinansiering, vilket motsvarar 13 % av det ursprungliga finansiella anslaget för icke återbetalningspliktigt stöd.

Genomförandet av Sloveniens plan pågår, men risken för förseningar ökar. Slovenien lämnade in en betalningsansökan, som motsvarar 12 delmål och mål i planen och resulterade i en total utbetalning på 49,6 miljoner euro den 20 april 2023. De relaterade 12 delmålen omfattar reformer inom den digitala omställningen, företagsklimatet, effektiva offentliga institutioner och långvarig vård och omsorg. För att påskynda genomförandet av landets återhämtnings- och resiliensplan under de rådande svåra förhållandena är det nödvändigt att Slovenien stärker sin styrningsstruktur och administrativa kapacitet. Det är också viktigt att landet säkerställer att nödvändiga beslut fattas utan förseningar. Detta gäller i synnerhet de strukturella reformerna av hälso- och sjukvården, långvarig vård och omsorg samt pensioner och beskattning.

Följande diagram visar det aktuella läget för de delmål och mål som Slovenien ska uppnå och som kommissionen därefter bedömt har uppnåtts på ett tillfredsställande sätt, medan exempel på åtgärder med uppnådda delmål och mål finns i rutan nedan.

Exempel på relevanta åtgärder med uppnådda delmål och mål för Slovenien

➤ Reform

Slovenien antog en första lag om avbyråkratisering, som syftar till att minska de administrativa hindren för både företag och privatpersoner. Genom lagen ändras tio andra nationella lagar och upphävs över tvåhundra lagar och förordningar. Detta minskade Sloveniens regelverk med 10 %. Det ledde också till lägre kostnader för administrativa förfaranden, vilket kommer att bidra till ökad konkurrenskraft för företagen i Slovenien.

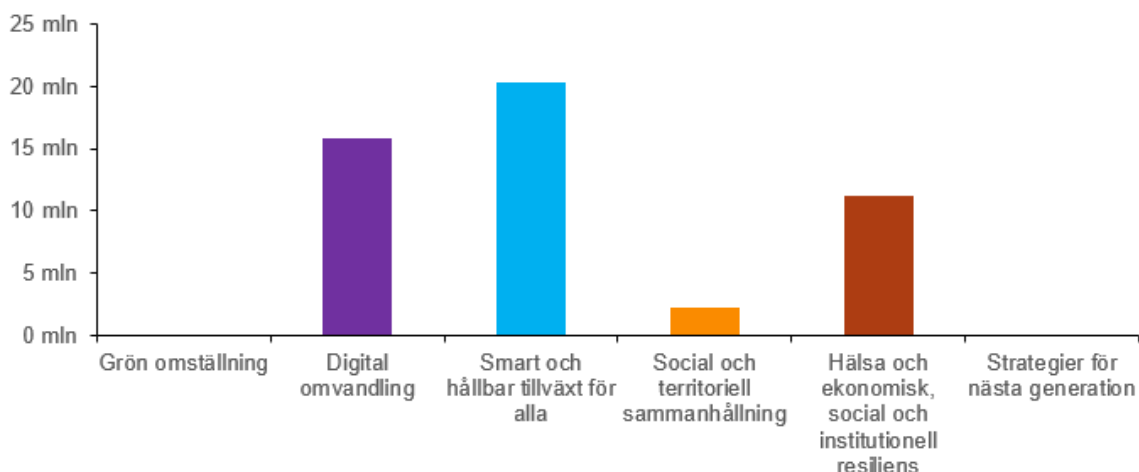
➤ Investeringar

Slovenien utlyste en ansökningsomgång för att anmäla intresse för ett nytt projekt om nästa generations moln. Projektet kommer att bidra till det gränsöverskridande projektet som omfattar flera länder om en gemensam europeisk datainfrastruktur och datatjänster.

Det övergripande syftet med investeringen inom ramen för faciliteten för återhämtning och resiliens är att säkerställa en konkurrenskraftig, rättvis och hållbar tillgång till molnkapacitet från alla delar av EU



Diagram 64: Utbetalning per pelare – Slovenien



Anmärkning: Varje utbetalning återspeglar framstegen i genomförandet av faciliteten för återhämtning och resiliens inom de sex politiska pelarna. I diagrammet visas hur utbetalningarna inom faciliteten (exklusive förfinansiering) förhåller sig till pelarna. Beloppen beräknades genom att de delmål och mål som omfattas av en viss utbetalning kopplades till pelarmärkningen (primär och sekundär) av deras respektive åtgärder.

Källa: Resultattavlan för återhämtning och resiliens, https://ec.europa.eu/economy_finance/recovery-and-resilience-scoreboard/country_overview.html.

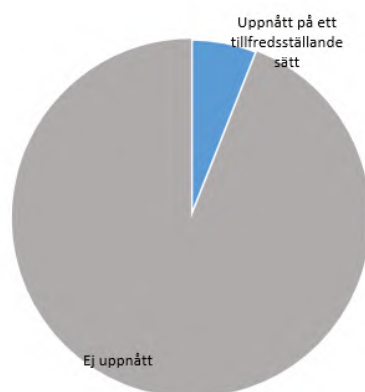
Diagram 65: Totalt icke återbetalningspliktigt stöd som betalats ut inom ramen för faciliteten för återhämtning och resiliens – Slovenien



Anmärkning: Detta diagram visar det icke återbetalningspliktiga stödbelopp som hittills betalats ut inom ramen för faciliteten för återhämtning och resiliens, inklusive förfinansiering. Det totala belopp för icke återbetalningspliktigt stöd som ges till varje medlemsstat fastställs med hjälp av en fördelningsnyckel och den beräknade totala kostnaden för respektive återhämtnings- och resiliensplan.

Källa: Resultattavlan för återhämtning och resiliens, https://ec.europa.eu/economy_finance/recovery-and-resilience-scoreboard/country_overview.html.

Diagram 66: Lägesbild av delmål och mål – Slovenien



Anmärkning: Detta diagram visar andelen delmål och mål som uppnåts på ett tillfredsställande sätt. Ett delmål eller mål anses ha uppnåtts på ett tillfredsställande sätt så snart en medlemsstat har lämnat in belägg till kommissionen för att man har uppnått delmålet eller målet och kommissionen har gjort en positiv bedömning i ett genomförandebeslut.

Källa: Resultattavlan för återhämtning och resiliens, https://ec.europa.eu/economy_finance/recovery-and-resilience-scoreboard/country_overview.html.

Slovakien

Slovakien lämnade in en första återhämtnings- och resiliensplan den 29 april 2021. Kommissionens positiva bedömning den 16 juni 2021 och rådets godkännande den 13 juli 2021 banade väg för utbetalning av 6,3 miljarder euro i icke återbetalningspliktigt stöd via faciliteten för återhämtning och resiliens under perioden 2021–2026. I enlighet med artikel 11.2 i förordningen om faciliteten för återhämtning och resiliens uppdaterades dessutom det högsta ekonomiska bidraget för Slovakien den 30 juni 2022 till ett belopp på 6 miljarder euro i icke återbetalningspliktigt stöd.

Mot bakgrund av den nuvarande geopolitiska och ekonomiska utvecklingen lämnade Slovakien den 26 april 2023 in en ändrad återhämtnings- och resiliensplan till kommissionen för att ta hänsyn till det uppdaterade högsta ekonomiska bidraget i enlighet med artikel 18 i förordningen om faciliteten för återhämtning och resiliens och för att ta hänsyn till objektiva omständigheter som gör det omöjligt att uppnå vissa delmål och mål i återhämtnings- och resiliensplanen i enlighet med artikel 21 i förordningen om faciliteten. Den ändrade återhämtnings- och resiliensplanen innehåller också ett nytt REPowerEU-kapitel med ytterligare reformer och investeringar inom fem områden: förnybar energi och elnät, energieffektivitet, transporter, grön kompetens samt kommunikation och samordning. Den ändrade återhämtnings- och resiliensplanen godkändes av kommissionen den 26 juni 2023 och av rådet den 14 juli 2023.

Slovariens nuvarande återhämtnings- och resiliensplan innehåller åtgärder avseende de viktigaste utmaningarna i samband med den gröna omställningen, utbildning, forskning och innovation, hälso- och sjukvård samt långvarig vård och omsorg, offentlig förvaltning och den digitala omställningen. Planen består av 64 reformer och 60 investeringar som finansieras med 6,4 miljarder euro i icke återbetalningspliktigt stöd, vilket motsvarar 6,4 % av Slovariens BNP 2021. Den 13 oktober 2021 betalade kommissionen ut 822,7 miljoner euro till Slovariens som förfinansiering, vilket motsvarar 13 % av det finansiella anslaget.

Genomförandet av Slovariens återhämtnings- och resiliensplan har hittills varit på god väg, men landet står inför vissa utmaningar framöver. Under 2022 lämnade Slovakien in två betalningsansökningar. Den 29 juli 2022 betalade kommissionen ut 398,7 miljoner euro i icke återbetalningspliktigt stöd till Slovakien, baserat på att landet hade uppnått de första 14 delmålen i återhämtnings- och resiliensplanen på ett tillfredsställande sätt. Den 22 mars 2023 betalade kommissionen ut ytterligare 708,8 miljoner euro i icke återbetalningspliktigt stöd, efter att Slovakien på ett tillfredsställande sätt uppnått 14 delmål och två mål. Slovakien har därmed varit en av de medlemsstater som gjort snabbast framsteg i genomförandet av återhämtnings- och resiliensplanen, men med potentiella svårigheter på grund av flaskhalsar i den administrativa kapaciteten.

Följande diagram visar det aktuella läget för de delmål och mål som Slovakien ska uppnå och som kommissionen därefter bedömt har uppnåtts på ett tillfredsställande sätt, medan exempel på åtgärder med uppnådda delmål och mål finns i rutan nedan.

Exempel på relevanta åtgärder med uppnådda delmål och mål för Slovakien

➤ *Reformer*

Slovakien införde ny lagstiftning för att reformera primärvården för vuxna, barn och ungdomar genom att förbättra definitionen av nätverket av allmänläkare och barnläkare. Hänsyn tas till specifika parametrar, t.ex. antalet försäkrade personer och antalet läkare som är verksamma i ett visst distrikt. Reformen kommer att bidra till att bättre täcka tillgången till medicinska tjänster i alla områden och distrikt i Slovakien.

Allmänläkaren dr Laurov öppnar en ny läkarmottagning med stöd från faciliteten för återhämtning och resiliens i kommunen Zlaté Moravce

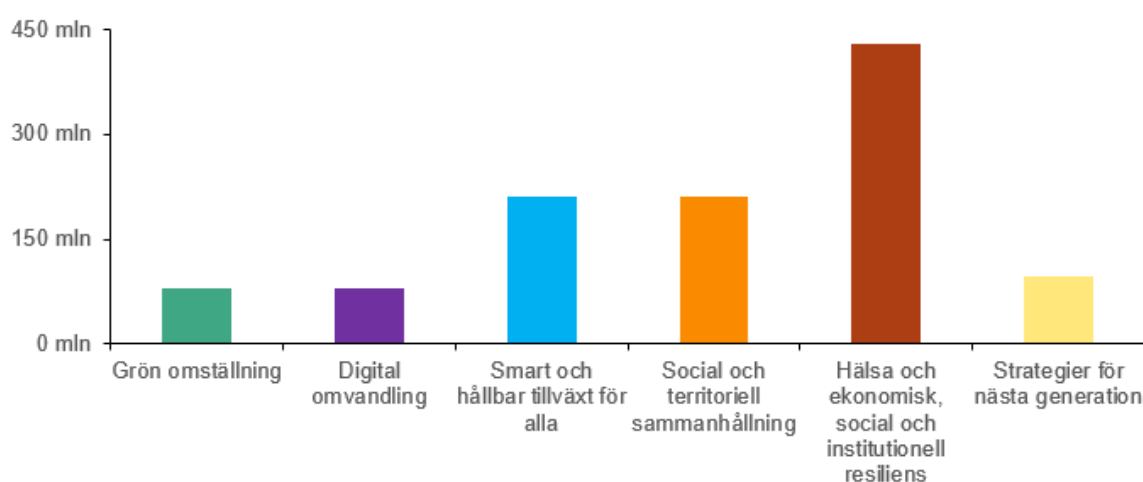


Upphovsrätt: Republiken Slovakiens nationella genomförande- och samordningsmyndighet (NIKA).

➤ *Investeringar*

Slovakien genomförde ett pilotprojekt för att utbilda äldre och mindre gynnade personer i digitala färdigheter och förbättra dem. Projektet bestod av ett riktat utbildningsprogram för 1 000 personer, som följdes av distribution av digital utrustning. Syftet med pilotprojektet var att bedöma målgruppens specifika behov, validera de föreslagna utbildningsaktiviteterna och bedöma den tekniska utrustningens fysiologiska lämplighet.

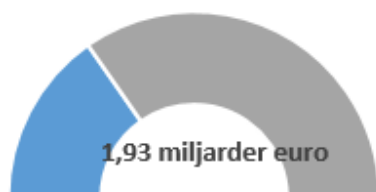
Diagram 67: Utbetalning per pelare – Slovakien



Anmärkning: Varje utbetalning återspeglar framstegen i genomförandet av faciliteten för återhämtning och resiliens inom de sex politiska pelarna. I diagrammet visas hur utbetalningarna inom faciliteten (exklusive förfinansiering) förhåller sig till pelarna. Beloppen beräknades genom att de delmål och mål som omfattas av en viss utbetalning kopplades till pelarmärkningen (primär och sekundär) av deras respektive åtgärder.

Källa: Resultattavlan för återhämtning och resiliens, https://ec.europa.eu/economy_finance/recovery-and-resilience-scoreboard/country_overview.html.

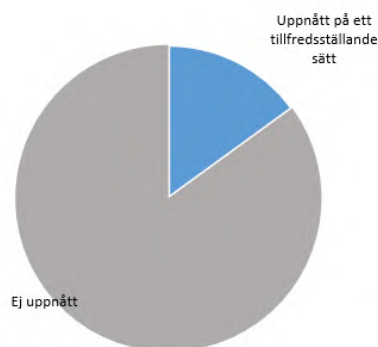
Diagram 68: Totalt icke återbetalningspliktigt stöd som betalats ut inom ramen för faciliteten för återhämtning och resiliens – Slovakien



Anmärkning: Detta diagram visar det icke återbetalningspliktiga stödbelopp som hittills betalats ut inom ramen för faciliteten för återhämtning och resiliens, inklusive förfinansiering. Det totala belopp för icke återbetalningspliktigt stöd som ges till varje medlemsstat fastställs med hjälp av en fördelningsnyckel och den beräknade totala kostnaden för respektive återhämtnings- och resiliensplan.

Källa: Resultattavlan för återhämtning och resiliens, https://ec.europa.eu/economy_finance/recovery-and-resilience-scoreboard/country_overview.html.

Diagram 68: Lägesbild av delmål och mål – Slovakien



Anmärkning: Detta diagram visar andelen delmål och mål som uppnåts på ett tillfredsställande sätt. Ett delmål eller mål anses ha uppnåtts på ett tillfredsställande sätt så snart en medlemsstat har lämnat in belegg till kommissionen för att man har uppnått delmålet eller målet och kommissionen har gjort en positiv bedömning i ett genomförandebeslut.

Källa: Resultattavlan för återhämtning och resiliens, https://ec.europa.eu/economy_finance/recovery-and-resilience-scoreboard/country_overview.html.

Finland

Finland lämnade in en första återhämtnings- och resiliensplan den 27 maj 2021. Kommissionens positiva bedömning den 4 oktober 2021 och rådets godkännande den 29 oktober 2021 banade väg för utbetalning av 2,1 miljarder euro i icke återbetalningspliktigt stöd via faciliteten för återhämtning och resiliens under perioden 2021–2026. I enlighet med artikel 11.2 i förordningen om faciliteten för återhämtning och resiliens uppdaterades dessutom det högsta ekonomiska bidraget för Finland den 30 juni 2022 till ett belopp på 1,82 miljarder euro i icke återbetalningspliktigt stöd.

Mot bakgrund av den aktuella geopolitiska och ekonomiska utvecklingen lämnade Finland den 26 januari 2023 in en ändrad återhämtnings- och resiliensplan till kommissionen för att ta hänsyn till det uppdaterade högsta ekonomiska bidraget, i enlighet med artikel 18 i förordningen om faciliteten för återhämtning och resiliens. Anslaget till Finland minskades med 263 miljoner euro. Följaktligen minskade Finland finansieringen inom planens fyra pelare proportionellt. Nedskärningarna berörde 20 åtgärder i planen. Den ändrade återhämtnings- och resiliensplanen godkändes av kommissionen den 28 februari 2023 och av rådet den 14 mars 2023. Inget REPowerEU-kapitel hade lämnats in vid tidpunkten för utarbetandet av denna årsrapport.

Finlands nuvarande återhämtnings- och resiliensplan innehåller åtgärder avseende de viktigaste utmaningarna i samband med den gröna och den digitala omställningen, arbetsmarknaden, utbildning och kompetens, forskning och innovation (FoI), konkurrenskraft och hälso- och sjukvård. Planen består av 18 reformer och 37 investeringar som finansieras med 1,82 miljarder euro i icke återbetalningspliktigt stöd, vilket motsvarar 0,7 % av BNP. Den 21 januari 2022 betalade kommissionen ut 271 miljoner euro till Finland som förfinansiering, vilket motsvarar 13 % av det ursprungliga finansiella anslaget.

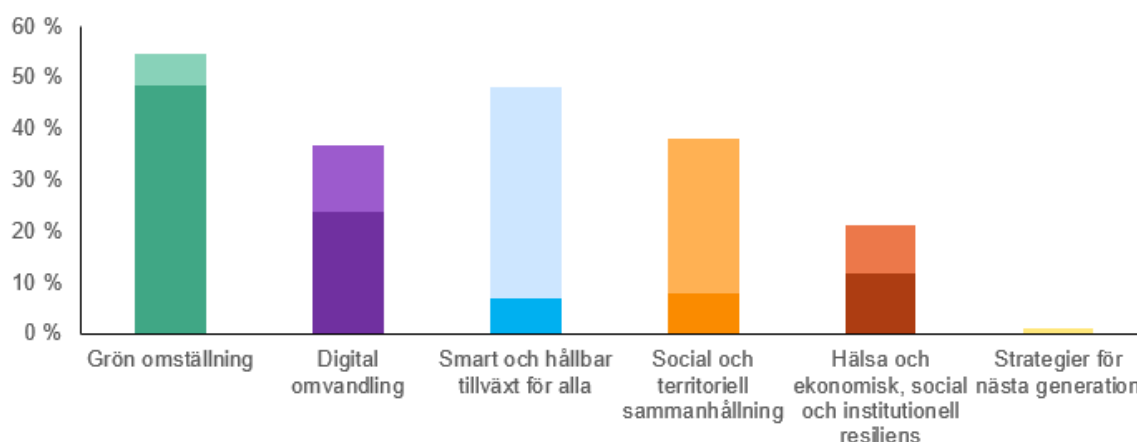
Finlands återhämtnings- och resiliensplan stöder grön teknik och teknik för den gröna omställningen, till exempel genom att finansiera ledande företag som stärker sin verksamhet i fråga om forskning, utveckling och innovation till stöd för den gröna omställningen.



Genomförandet av Finlands återhämtnings- och resiliensplan pågår. De operativa överenskommelserna mellan kommissionen och Finland undertecknades den 19 juni 2023. Inga betalningsansökningar har ännu lämnats in inom ramen för återhämtnings- och resiliensplanen, vilket pekar på behovet av insatser för att komma i kapp med den överenskomna tidsplanen för betalningsansökningar, men den första betalningsansökan håller på att utarbetas.

Följande diagram visar andelen medel från faciliteten för återhämtning och resiliens som tilldelats varje politisk pelare i Finlands återhämtnings- och resiliensplan.

Diagram 70: Andel av medel från faciliteten för återhämtning och resiliens som tilldelats varje politisk pelare – Finland



Anmärkning: Varje åtgärd bidrar till två politikområden av de sex pelarna. Den totala tilldelningen till alla pelare som visas här uppgår därför till 200 % av den beräknade kostnaden för återhämtnings- och resiliensplanen. Den nedre delen motsvarar beloppet för den primära pelaren, och den övre delen motsvarar beloppet för den sekundära pelaren.

Källa: Resultattavlan för återhämtning och resiliens, https://ec.europa.eu/economy_finance/recovery-and-resilience-scoreboard/country_overview.html.

Diagram 71: Totalt icke återbetalningspliktigt stöd som betalats ut inom ramen för faciliteten för återhämtning och resiliens – Finland



Anmärkning: Detta diagram visar det icke återbetalningspliktiga stödbelopp som hittills betalats ut inom ramen för faciliteten för återhämtning och resiliens, inklusive förfinansiering. Det totala beloppet för icke återbetalningspliktigt stöd som ges till varje medlemsstat fastställs med hjälp av en fördelningsnyckel och den beräknade totala kostnaden för respektive återhämtnings- och resiliensplan.

Källa: Resultattavlan för återhämtning och resiliens, https://ec.europa.eu/economy_finance/recovery-and-resilience-scoreboard/country_overview.html.

Sverige

Sverige lämnade in sin aktuella återhämtnings- och resiliensplan den 28 maj 2021. Kommissionens positiva bedömning den 28 mars 2022 och rådets godkännande den 4 maj 2022 banade väg för utbetalning av 3,3 miljarder euro i icke återbetalningspliktigt stöd via faciliteten för återhämtning och resiliens under perioden 2021–2026. I enlighet med artikel 11.2 i förordningen om faciliteten för återhämtning och resiliens uppdaterades dessutom det högsta ekonomiska bidraget för Sverige den 30 juni 2022 till ett belopp på 3,18 miljarder euro i icke återbetalningspliktigt stöd.

Mot bakgrund av den aktuella geopolitiska och ekonomiska utvecklingen lämnade Sverige den 24 augusti 2023 in en ändrad återhämtnings- och resiliensplan till kommissionen för att ta hänsyn till det uppdaterade högsta ekonomiska bidraget, i enlighet med artikel 18 i förordningen om faciliteten för återhämtning och resiliens. Den ändrade återhämtnings- och resiliensplanen innehåller också ett nytt REPowerEU-kapitel med ytterligare och utökade reformer och investeringar som rör energieffektivitet i byggnader och effektivisering av tillståndsprocesserna för elnätsbyggnation. Kommissionens bedömning av Sveriges inlämning pågår vid tidpunkten för utarbetandet av denna årsrapport.

Sveriges ursprungliga (och fortfarande aktuella) återhämtnings- och resiliensplan innehåller åtgärder avseende de viktigaste utmaningarna i samband med den gröna och den digitala omställningen, bostadsmarknaden, arbetsmarknaden, utbildning, hälso- och sjukvård och bekämpningen av penningtvätt. Planen består av 15 reformer och 12 investeringar som finansieras med 3,3 miljarder euro i icke återbetalningspliktigt stöd, vilket motsvarar 0,5 % av BNP.

Sveriges återhämtnings- och resiliensplan omfattar en reform av utbildningssystemet



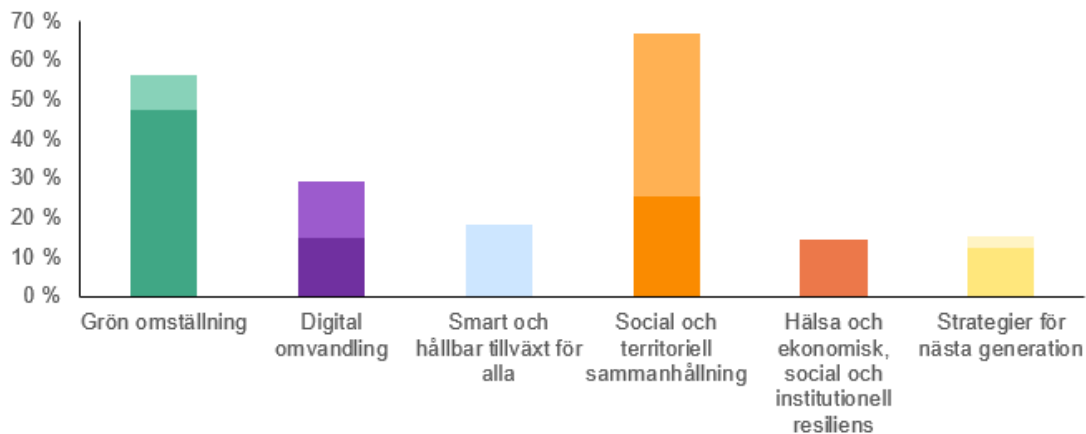
Upphovsrätt: Sveriges regering

Sveriges återhämtnings- och resiliensplan antogs först 2022, men genomförandet pågår nu. Hittills har inga medel betalats ut till Sverige via faciliteten för återhämtning och resiliens. Sverige har ännu inte lämnat in en första betalningsansökan. Det operativa avtalet undertecknades officiellt i maj 2023. Genomförandet går enligt plan trots en trög start, och i

detta skede tycks risken för att medlen inte utnyttjas vara liten med tanke på att det finansiella anslaget är relativt begränsat. Sverige förväntas lämna in sin första betalningsansökan för två delbetalningar mot slutet av 2023. Denna kombinerade ansökan skulle omfatta 22 delmål och mål som följer framstegen inom alla delar av återhämtnings- och resiliensplanen, vilket skulle kunna leda till en utbetalning på upp till 1,1 miljarder euro.

Följande diagram visar andelen medel från faciliteten för återhämtning och resiliens som tilldelats varje politisk pelare i Sveriges återhämtnings- och resiliensplan.

Diagram 72: Andel av medel från faciliteten för återhämtning och resiliens som tilldelats varje politisk pelare – Sverige



Anmärkning: Varje åtgärd bidrar till två politikområden av de sex pelarna. Den totala tilldelningen till alla pelare som visas här uppgår därför till 200 % av den beräknade kostnaden för återhämtnings- och resiliensplanen. Den nedre delen motsvarar beloppet för den primära pelaren, och den övre delen motsvarar beloppet för den sekundära pelaren.

Källa: Resultattavlan för återhämtning och resiliens, https://ec.europa.eu/economy_finance/recovery-and-resilience-scoreboard/country_overview.html.