



Consejo de la  
Unión Europea

**Bruselas, 20 de septiembre de 2023  
(OR. en)**

**13215/23  
ADD 2**

**ECOFIN 902  
FIN 937  
UEM 250**

### **NOTA DE TRANSMISIÓN**

---

De:	Por la secretaria general de la Comisión Europea, D. <sup>a</sup> Martine DEPREZ, directora
Fecha de recepción:	19 de septiembre de 2023
A:	D. <sup>a</sup> Thérèse BLANCHET, secretaria general del Consejo de la Unión Europea

---

N.º doc. Ción.:	COM(2023) 545 final - ANNEX 1 – PART 2/2
Asunto:	ANEXOS del INFORME DE LA COMISIÓN AL PARLAMENTO EUROPEO Y AL CONSEJO relativo a la aplicación del Mecanismo de Recuperación y Resiliencia: avances

---

Adjunto se remite a las delegaciones el documento COM(2023) 545 final - ANNEX 1 – PART 2/2.

---

Adj.: COM(2023) 545 final - ANNEX 1 – PART 2/2



Bruselas, 19.9.2023  
COM(2023) 545 final

ANNEX 1 – PART 2/2

**ANEXOS**

*del*

**INFORME DE LA COMISIÓN AL PARLAMENTO EUROPEO Y AL CONSEJO  
relativo a la aplicación del Mecanismo de Recuperación y Resiliencia: avances**

## **Lituania**

**Lituania presentó su actual plan de recuperación y resiliencia (PRR) el 14 de mayo de 2021.** La evaluación positiva de la Comisión de 2 de julio de 2021 y la aprobación del Consejo de 28 de julio de 2021 allanaron el camino para el desembolso de 2 200 millones EUR en concepto de ayuda no reembolsable en el marco del MRR durante el período 2021-2026. Además, de conformidad con el artículo 11, apartado 2, del Reglamento del MRR, la contribución financiera máxima para Lituania se actualizó el 30 de junio de 2022 para situarla en un importe de 2 100 millones EUR de ayuda no reembolsable.

**En el contexto de la actual evolución de la situación geopolítica y económica, el 30 de junio de 2023 Lituania presentó a la Comisión un PRR modificado** para tener en cuenta la contribución financiera máxima revisada, en consonancia con el artículo 18 del Reglamento del MRR; para adecuarse a circunstancias objetivas que hacen que ya no sea posible alcanzar determinados hitos y objetivos del PRR, en consonancia con el artículo 21 del Reglamento del MRR, y para solicitar préstamos adicionales, en consonancia con el artículo 14 del Reglamento del MRR. El PRR revisado incluye asimismo un nuevo capítulo de REPowerEU con reformas e inversiones adicionales relacionadas con las energías renovables, la ampliación de la capacidad de producción de energía renovable y el apoyo a la renovación de edificios de varias viviendas, y la expansión del transporte de mercancías pesadas por vías navegables interiores. En el momento de la elaboración del presente informe anual, aún estaba en curso la evaluación por parte de la Comisión de la documentación presentada por Lituania.

**El PRR inicial (y aún vigente) de Lituania tiene por objeto abordar los principales retos relacionados con la transición ecológica y digital, la educación general y profesional, la innovación y la ciencia, los servicios sanitarios, el cumplimiento de las obligaciones fiscales, la protección social y el empleo.** Consta de 27 reformas y 3 inversiones respaldadas por 2 200 millones EUR de ayuda no reembolsable, lo que supone el 4 % del PIB de Lituania en 2021. En agosto de 2021, la Comisión desembolsó 289 millones EUR a favor de Lituania en concepto de prefinanciación en el marco del MRR.

**La ejecución del PRR de Lituania está ya avanzada.** El 30 de noviembre de 2022, Lituania presentó una solicitud de desembolso de 649,5 millones EUR, correspondiente al primer tramo de la ayuda no reembolsable. El 28 de febrero de 2023, la Comisión adoptó una evaluación preliminar positiva relativa a 31 de los 33 hitos que abarcaban 6 de los 7 componentes del plan, mientras que se consideró que 2 hitos relacionados con las reformas tributarias no se habían cumplido satisfactoriamente. La Comisión reconoce las primeras medidas ya adoptadas por Lituania para cumplir estos hitos pendientes, aunque queda mucho por hacer. Por este motivo, la Comisión ha activado el procedimiento de «suspensión de los pagos», que concede a Lituania más tiempo para cumplir estos hitos, al tiempo que recibe un pago parcial de 542,3 millones EUR (netos de prefinanciación) vinculado a los hitos que se han cumplido satisfactoriamente.

Los gráficos siguientes muestran la situación actual de los hitos y objetivos que debe alcanzar Lituania y que posteriormente la Comisión debe evaluar y dar por cumplidos

satisfactoriamente, mientras que en el recuadro que figura a continuación se incluyen ejemplos de medidas que han alcanzado hitos y objetivos.

### ***Ejemplos de medidas pertinentes que han alcanzado hitos y objetivos en Lituania***

#### **➤ *Reforma***

***Lituania ha puesto en marcha una reforma destinada a determinar los requisitos de eficiencia energética y protección de los distintos tipos de vehículos limpios. Con la entrada en vigor de las modificaciones legislativas pertinentes, Lituania ha introducido un aumento gradual del número de vehículos limpios adquiridos en Lituania hasta finales de 2025 y finales de 2030. Se trata de un paso importante para reducir las emisiones de gases de efecto invernadero derivadas del sector del transporte.***

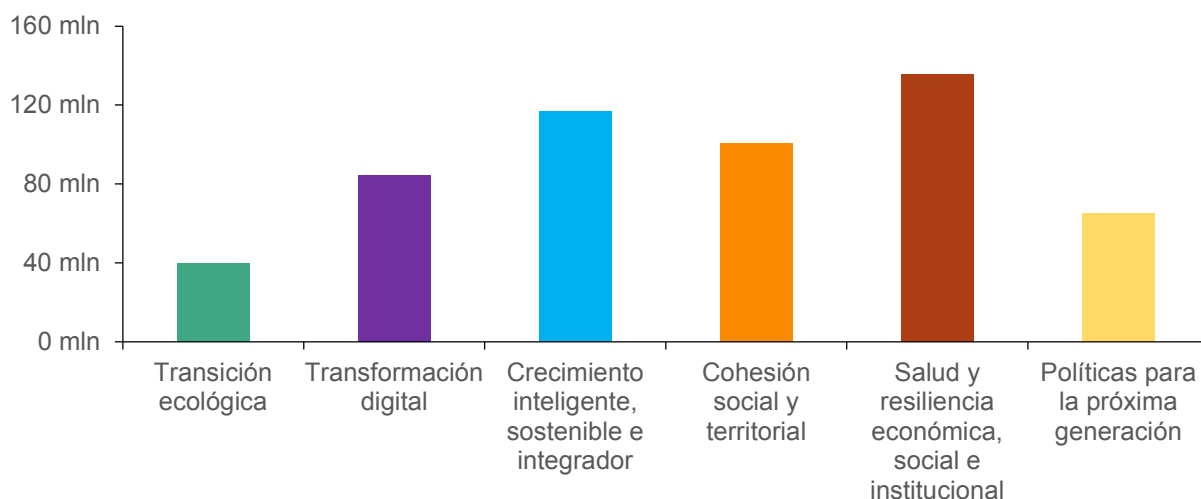
#### **➤ *Inversión***

***Lituania ha puesto en marcha un sistema informático de seguimiento de la cuota de combustibles renovables suministrados en el sector del transporte. Este instrumento asigna permisos para suministrar combustibles (renovables) en Lituania, con el objetivo de cumplir las obligaciones en materia de combustible. Con este sistema, el objetivo es aumentar el suministro de combustibles renovables a lo largo del tiempo y lograr un mayor nivel de sostenibilidad en el sector del transporte.***

***Lituania fomentará los combustibles renovables gracias al MRR.***



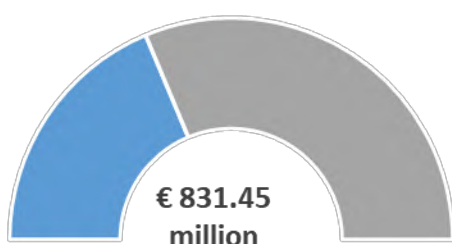
Gráfico 41. Desembolso por pilar (Lituania)



**Nota:** cada desembolso refleja los avances en la aplicación del MRR, en los seis pilares de actuación. Este gráfico muestra los desembolsos en el marco del MRR (excluida la prefinanciación) en relación con cada uno de los pilares. Los importes se calcularon vinculando los hitos y los objetivos cubiertos por un desembolso determinado al etiquetado por pilares (primario y secundario) de sus respectivas medidas.

**Fuente:** cuadro de indicadores del MRR [https://ec.europa.eu/economy\\_finance/recovery-and-resilience-scoreboard/country\\_overview.html?lang=es](https://ec.europa.eu/economy_finance/recovery-and-resilience-scoreboard/country_overview.html?lang=es)

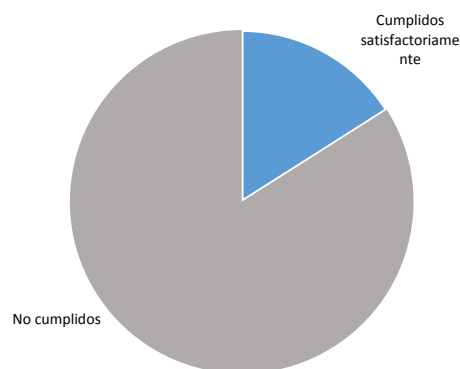
Gráfico 42. Total de ayuda no reembolsable desembolsada en el marco del MRR (Lituania)



**Nota:** este gráfico muestra el importe de las subvenciones desembolsadas hasta la fecha en el marco del MRR, incluida la prefinanciación. **Nota:** este gráfico muestra el importe de la ayuda no reembolsable desembolsada hasta la fecha en el marco del MRR, incluida la prefinanciación. El importe total de las subvenciones concedidas a cada Estado miembro se determina por medio de una clave de reparto y el coste total estimado del PRR correspondiente. El importe total de la ayuda no reembolsable concedida a cada Estado miembro se determina por medio de una clave de reparto y el coste total estimado del PRR correspondiente.

**Fuente:** cuadro de indicadores del MRR [https://ec.europa.eu/economy\\_finance/recovery-and-resilience-scoreboard/country\\_overview.html?lang=es](https://ec.europa.eu/economy_finance/recovery-and-resilience-scoreboard/country_overview.html?lang=es)

Gráfico 43. Estado de cumplimiento de los hitos y objetivos (Lituania)



**Nota:** este gráfico muestra la proporción de hitos y objetivos cumplidos satisfactoriamente. Un hito u objetivo se cumple satisfactoriamente una vez que un Estado miembro ha facilitado a la Comisión pruebas de que ha alcanzado el hito u objetivo y la Comisión lo ha evaluado positivamente en una decisión de ejecución.

**Fuente:** cuadro de indicadores del MRR [https://ec.europa.eu/economy\\_finance/recovery-and-resilience-scoreboard/country\\_overview.html?lang=es](https://ec.europa.eu/economy_finance/recovery-and-resilience-scoreboard/country_overview.html?lang=es)

## **Luxemburgo**

***Luxemburgo presentó su plan inicial de recuperación y resiliencia (PRR) el 30 de abril de 2021. La evaluación positiva de la Comisión de 18 de junio de 2021 y la aprobación del Consejo de 13 de julio de 2021 allanaron el camino para el desembolso de 93,4 millones EUR en concepto de ayuda no reembolsable en el marco del MRR durante el periodo 2021-2026. Además, de conformidad con el artículo 11, apartado 2, del Reglamento del MRR, la contribución financiera máxima para Luxemburgo se actualizó el 30 de junio de 2022 para situarla en un importe de 82,7 millones EUR de ayuda no reembolsable.***

***En el contexto de la actual evolución de la situación geopolítica y económica, el 11 de noviembre de 2022 Luxemburgo presentó a la Comisión un PRR modificado para tener en cuenta su contribución financiera máxima revisada, en consonancia con el artículo 18 del Reglamento del MRR. Habida cuenta de su reducida contribución financiera, Luxemburgo propuso eliminar del plan el programa de formación en capacidades digitales dirigido a los trabajadores en regímenes de reducción de la jornada laboral, tras explicar que no había cumplido las expectativas iniciales en términos de demanda. Esto se debe principalmente a un repunte mayor de lo esperado de la economía luxemburguesa en la primavera de 2021, en la que un gran número de beneficiarios fueron contratados de nuevo a tiempo completo antes de lo previsto. El PRR revisado fue aprobado por la Comisión el 12 de diciembre de 2022 y por el Consejo el 17 de enero de 2023. En el momento de la elaboración del presente informe anual, no se había presentado ningún capítulo de REPowerEU.***

***El actual PRR de Luxemburgo tiene por objeto abordar los principales retos relacionados con las capacidades, el clima, la digitalización, la salud y la lucha contra el blanqueo de capitales. Consta de 10 reformas y 11 inversiones respaldadas por 83 millones EUR de ayuda no reembolsable, lo que supone el 0,11 % del PIB. El 3 de agosto de 2021, la Comisión desembolsó 12,1 millones EUR en concepto de prefinanciación, lo que equivale al 13 % de la asignación financiera.***

***La ejecución del PRR de Luxemburgo está en curso. Luxemburgo presentó su primera solicitud de pago el 28 de diciembre de 2022, correspondiente a 26 hitos y objetivos, que dio lugar a un desembolso global de 25 millones EUR el 16 de junio de 2023. Los hitos y objetivos evaluados positivamente ponen de manifiesto que se han dado pasos significativos en la ejecución del plan de Luxemburgo. Cabe destacar la entrada en vigor de la reforma Housing Pact 2.0 (Pacto para la vivienda), destinada a que los municipios aumenten la oferta de viviendas asequibles de alquiler, inversiones para la digitalización del sector público y para el desarrollo de comunicaciones ultraseguras, la mejora de las capacidades de la población activa con la puesta en marcha del programa Future Skills (Capacidades futuras), así como una reforma sobre la adquisición de vehículos no contaminantes.***

***Los gráficos siguientes muestran la situación actual de los hitos y objetivos que debe alcanzar Luxemburgo y que posteriormente la Comisión debe evaluar y dar por cumplidos satisfactoriamente, mientras que en el recuadro que figura a continuación se incluyen ejemplos de medidas que han alcanzado hitos y objetivos.***

## ***Ejemplos de medidas pertinentes que han alcanzado hitos y objetivos en Luxemburgo***

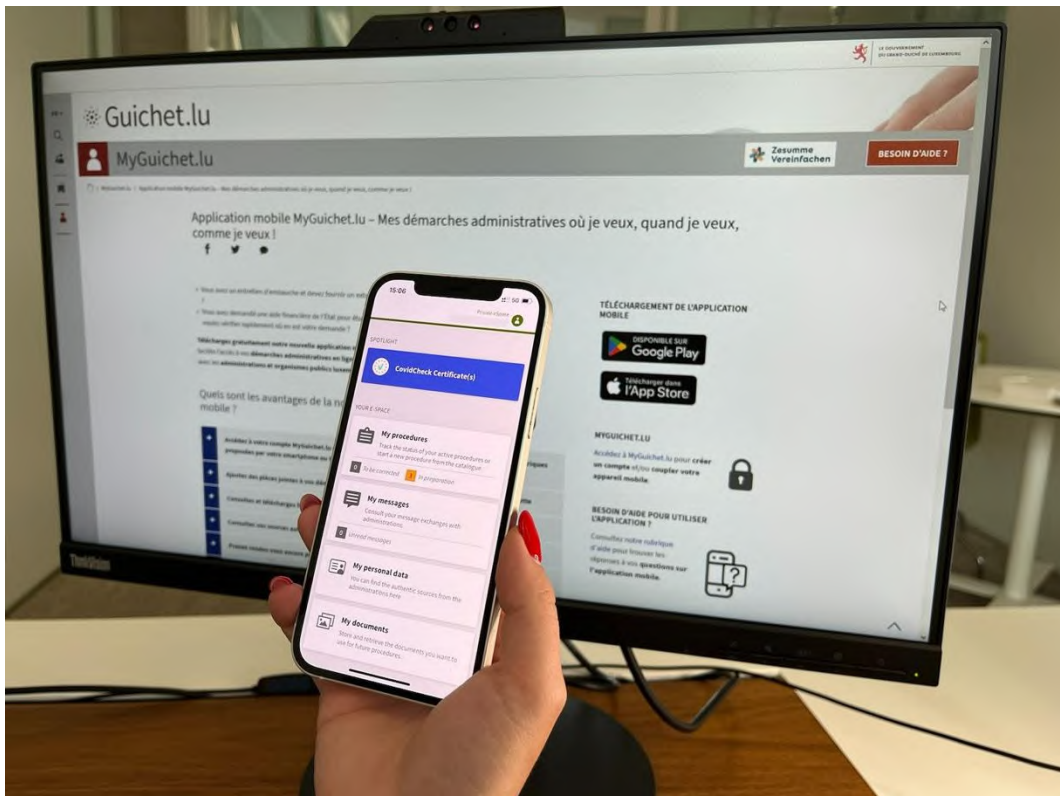
### **➤ Reforma**

***En Luxemburgo ha entrado en vigor una ley por la que se establece el «Naturpakt» (Pacto por la Naturaleza). Los municipios pueden firmar un contrato con el Estado, por el que se comprometen a llevar a cabo acciones de protección de la naturaleza y la biodiversidad, seleccionadas de entre un conjunto predefinido de posibles acciones, durante el período que finaliza en 2030, y recibir apoyo financiero y técnico del Gobierno. Esta reforma refuerza la protección de los ecosistemas y el progreso hacia la consecución de los objetivos medioambientales.***

### **➤ Inversión**

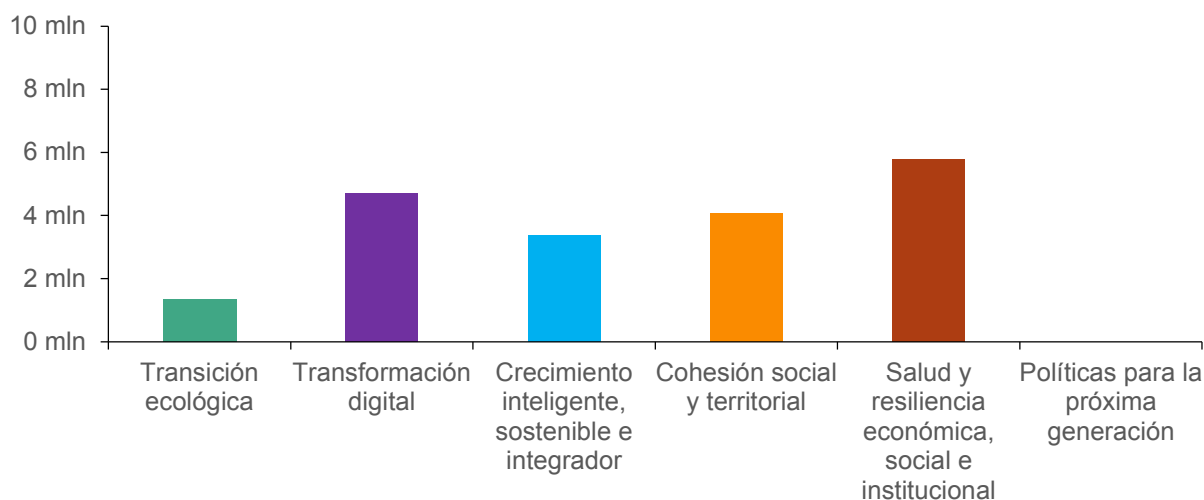
***Luxemburgo ha lanzado una versión móvil del sitio web MyGuichet.lu, una plataforma para las interacciones de los ciudadanos y las empresas con la Administración pública. La aplicación permite realizar trámites administrativos desde un teléfono móvil. MyGuichet es una importante contribución a la digitalización de la Administración pública.***

### ***Aplicación móvil MyGuichet para trámites administrativos, respaldada por el MRR***



Derechos de autor: Representación de la Comisión Europea en Luxemburgo

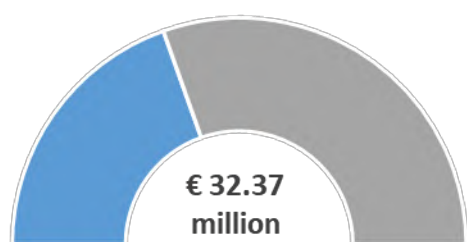
Gráfico 44. Desembolso por pilar (Luxemburgo)



**Nota:** cada desembolso refleja los avances en la aplicación del MRR, en los seis pilares de actuación. Este gráfico muestra los desembolsos en el marco del MRR (excluida la prefinanciación) en relación con cada uno de los pilares. Los importes se calcularon vinculando los hitos y los objetivos cubiertos por un desembolso determinado al etiquetado por pilares (primario y secundario) de sus respectivas medidas.

**Fuente:** cuadro de indicadores del MRR [https://ec.europa.eu/economy\\_finance/recovery-and-resilience-scoreboard/country\\_overview.html?lang=es](https://ec.europa.eu/economy_finance/recovery-and-resilience-scoreboard/country_overview.html?lang=es)

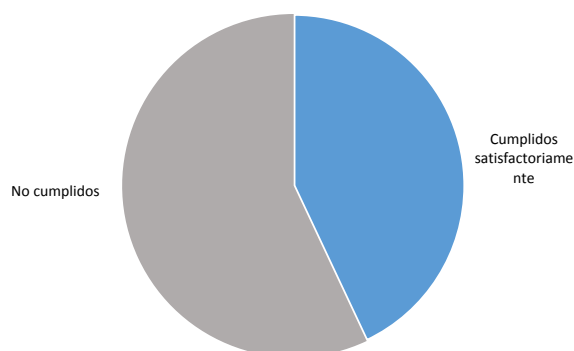
Gráfico 45. Total de ayuda no reembolsable desembolsada en el marco del MRR (Luxemburgo)



**Nota:** este gráfico muestra el importe de las subvenciones desembolsadas hasta la fecha en el marco del MRR, incluida la prefinanciación. **Nota:** este gráfico muestra el importe de la ayuda no reembolsable desembolsada hasta la fecha en el marco del MRR, incluida la prefinanciación. El importe total de las subvenciones concedidas a cada Estado miembro se determina por medio de una clave de reparto y el coste total estimado del PRR correspondiente. El importe total de la ayuda no reembolsable concedida a cada Estado miembro se determina por medio de una clave de reparto y el coste total estimado del PRR correspondiente.

**Fuente:** cuadro de indicadores del MRR [https://ec.europa.eu/economy\\_finance/recovery-and-resilience-scoreboard/country\\_overview.html?lang=es](https://ec.europa.eu/economy_finance/recovery-and-resilience-scoreboard/country_overview.html?lang=es)

Gráfico 46. Estado de cumplimiento de los hitos y objetivos (Luxemburgo)



**Nota:** este gráfico muestra la proporción de hitos y objetivos cumplidos satisfactoriamente. Un hito u objetivo se cumple satisfactoriamente una vez que un Estado miembro ha facilitado a la Comisión pruebas de que ha alcanzado el hito u objetivo y la Comisión lo ha evaluado positivamente en una decisión de ejecución.

**Fuente:** cuadro de indicadores del MRR [https://ec.europa.eu/economy\\_finance/recovery-and-resilience-scoreboard/country\\_overview.html?lang=es](https://ec.europa.eu/economy_finance/recovery-and-resilience-scoreboard/country_overview.html?lang=es)

## Hungría

*Hungría presentó su actual plan de recuperación y resiliencia (PRR) el 12 de mayo de 2021. La evaluación positiva de la Comisión de 30 de noviembre de 2022 y la aprobación del Consejo de 15 de diciembre de 2022 allanaron el camino para el desembolso de 5 811 millones EUR en concepto de ayuda no reembolsable en el marco del MRR durante el periodo 2021-2026. De conformidad con el artículo 11, apartado 2, del Reglamento del MRR, el 30 de junio de 2022 se actualizó la contribución financiera máxima para todos los Estados miembros. Dado que el Consejo aprobó el PRR de Hungría tras esta actualización, el importe actualizado de 5 811 millones EUR en ayudas no reembolsables se incorporó al PRR.*

*En el contexto de la actual evolución de la situación geopolítica y económica, el 31 de agosto de 2023 Hungría presentó a la Comisión un PRR modificado para adecuarse a circunstancias objetivas que hacen que ya no sea posible alcanzar determinados hitos y objetivos del PRR, en consonancia con el artículo 21 del Reglamento del MRR, y para solicitar préstamos adicionales, en consonancia con el artículo 14 del Reglamento del MRR. El PRR revisado incluye asimismo un nuevo capítulo de REPowerEU con reformas e inversiones adicionales y ampliadas relacionadas con la expansión de la capacidad de almacenamiento de energía, el impulso de la capacidad del sistema energético del país para incorporar energías renovables, el apoyo al desarrollo de la red eléctrica y la mejora de la eficiencia energética de los hogares, las empresas y el sector público. En el momento de la elaboración del presente informe anual, aún estaba en curso la evaluación por parte de la Comisión de la documentación presentada por Hungría.*

***El PRR húngaro incluye un programa de seguimiento de la salud a distancia para las personas de edad avanzada.***



Derechos de autor: Gobierno húngaro

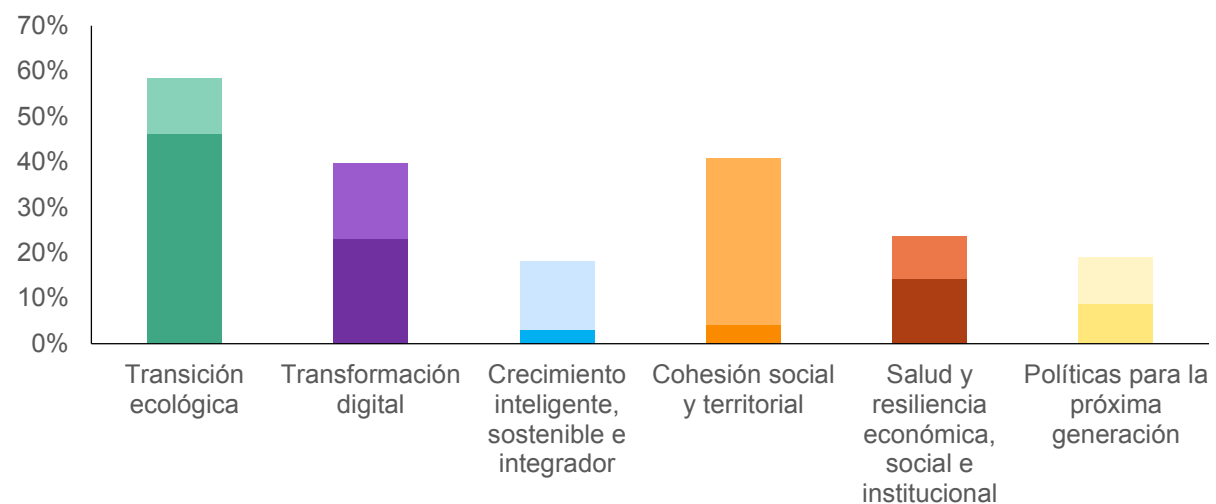
***El PRR húngaro es significativo. Fue refrendado en diciembre de 2022 y, con un total de 5 800 millones EUR en concepto de ayudas no reembolsables, representa alrededor del***

3,8 % del PIB de Hungría en 2021. El plan incluye medidas significativas para acelerar la doble transición ecológica y digital, así como para impulsar la resiliencia económica, institucional y social, incluido el refuerzo del Estado de Derecho. De este modo, aborda un importante subconjunto de las recomendaciones específicas por país dirigidas a Hungría en el pasado. El plan se aprobó a condición de la aplicación plena y efectiva de las medidas correctoras adoptadas por Hungría con arreglo al procedimiento establecido en el Reglamento (UE, Euratom) 2020/2092 y del cumplimiento de hitos para garantizar la buena gestión financiera del presupuesto de la UE y la protección de los intereses financieros de la Unión. Junto con otras reformas del Estado de Derecho relacionadas con la independencia judicial, estas medidas se han traducido en 27 «superhitos».

**Debido a su aprobación tardía en diciembre de 2022, la ejecución del PRR de Hungría se ha retrasado considerablemente.** Hasta la fecha, no se han desembolsado fondos a favor de Hungría en el marco del MRR, ya que aún tiene pendiente presentar su primera solicitud de pago. Una ejecución rápida y constante del plan requeriría el cumplimiento de 27 hitos relacionados con el refuerzo de la independencia judicial y la salvaguardia de la protección de los intereses financieros de la Unión. No es posible efectuar ningún pago en el marco del plan hasta que estos hitos se hayan ejecutado plena y correctamente.

Los gráficos siguientes muestran el porcentaje de fondos del MRR asignado a cada pilar de actuación en el PRR húngaro.

Gráfico 47. Porcentaje de fondos del MRR asignado a cada pilar de actuación (Hungría)



**Nota:** cada medida contribuye a dos ámbitos de actuación específicos de los seis pilares. La asignación total a todos los pilares aquí mostrada asciende, por tanto, al 200 % del coste estimado del PRR. La parte inferior representa la cantidad del pilar primario, la parte superior la del pilar secundario.

**Fuente:** cuadro de indicadores del MRR [https://ec.europa.eu/economy\\_finance/recovery-and-resilience-scoreboard/country\\_overview.html?lang=es](https://ec.europa.eu/economy_finance/recovery-and-resilience-scoreboard/country_overview.html?lang=es)

## **Malta**

**Malta presentó su plan inicial de recuperación y resiliencia (PRR) el 13 de julio de 2021.** La evaluación positiva de la Comisión de 16 de septiembre de 2021 y la aprobación del Consejo de 5 de octubre de 2021 allanaron el camino para el desembolso de 316 millones EUR en concepto de ayuda no reembolsable en el marco del MRR durante el periodo 2021-2026. Además, de conformidad con el artículo 11, apartado 2, del Reglamento del MRR, la contribución financiera máxima para Malta se actualizó el 30 de junio de 2022 para situarla en un importe de 258 millones EUR de ayuda no reembolsable.

**En el contexto de la actual evolución de la situación geopolítica y económica, el 26 de abril de 2023 Malta presentó a la Comisión un PRR modificado** para tener en cuenta la contribución financiera máxima revisada, en consonancia con el artículo 18 del Reglamento del MRR, y para adecuarse a circunstancias objetivas que hacen que ya no sea posible alcanzar determinados hitos y objetivos del PRR, en consonancia con el artículo 21 del Reglamento del MRR. El PRR revisado incluía asimismo un nuevo capítulo de REPowerEU con reformas e inversiones adicionales relacionadas con las energías renovables y la eficiencia energética. El PRR revisado fue aprobado por la Comisión el 26 de junio de 2023 y por el Consejo el 14 de julio de 2023.

**El actual PRR de Malta tiene por objeto abordar los principales retos relacionados con el clima y la energía, la transición digital, la salud, el empleo, la educación, las capacidades, las políticas sociales, la justicia, la fiscalidad y la lucha contra la corrupción y el blanqueo de capitales.** El PRR consta de 31 reformas y 16 inversiones respaldadas por 328,2 millones EUR de ayuda no reembolsable, lo que supone el 2,2 % del PIB de Malta en 2021. El 17 de diciembre de 2021, la Comisión desembolsó 41,1 millones EUR a favor de Malta en concepto de prefinanciación, lo que equivale al 13 % de la asignación financiera.

**La ejecución del PRR de Malta está ya avanzada.** Malta presentó una solicitud de pago, correspondiente a 19 hitos y objetivos del plan, que dio lugar a un desembolso global de 52,3 millones EUR (de ayuda no reembolsable) el 8 de marzo de 2023. Los 19 hitos y objetivos correspondientes abarcan importantes medidas, como la adopción de una estrategia para reducir los residuos mediante el reciclado en el sector de la construcción, la creación de instalaciones en las oficinas que permitan a los funcionarios trabajar a distancia en todo el país, reformas para impulsar la investigación y las inversiones industriales, una estrategia nacional de lucha contra el fraude y la corrupción y reformas para digitalizar el sistema judicial. Casi todos los hitos y objetivos vinculados a la primera solicitud de pago de Malta se complementan con futuros compromisos previstos en el PRR. Estos se evaluarán en el marco de las solicitudes de pago posteriores.

Los gráficos siguientes muestran la situación actual de los hitos y objetivos que debe alcanzar Malta y que posteriormente la Comisión debe evaluar y dar por cumplidos satisfactoriamente, mientras que en el recuadro que figura a continuación se incluyen ejemplos de medidas que han alcanzado hitos y objetivos.

### ***Ejemplos de medidas pertinentes que han alcanzado hitos y objetivos en Malta***

#### **➤ *Reforma***

***Malta ha adoptado una reforma clave con el objetivo de desarrollar una mano de obra cualificada en la industria de la edificación y la construcción y mejorar la regulación del sector. La entrada en vigor de la Ley de la Autoridad de la Edificación y la Construcción ha instituido una autoridad reguladora de los edificios que será responsable de publicar y hacer cumplir las políticas y de poner a disposición una oficina centralizada para la recepción y tramitación de reclamaciones. También supervisará el rendimiento, la seguridad y la calidad de los edificios y las obras de construcción. Además, la reforma aumenta la disponibilidad de personal cualificado al ampliar las medidas de capacitación y perfeccionamiento profesional e introducir una tarjeta de competencias para las nuevas categorías profesionales necesarias para los proyectos de renovación de edificios.***

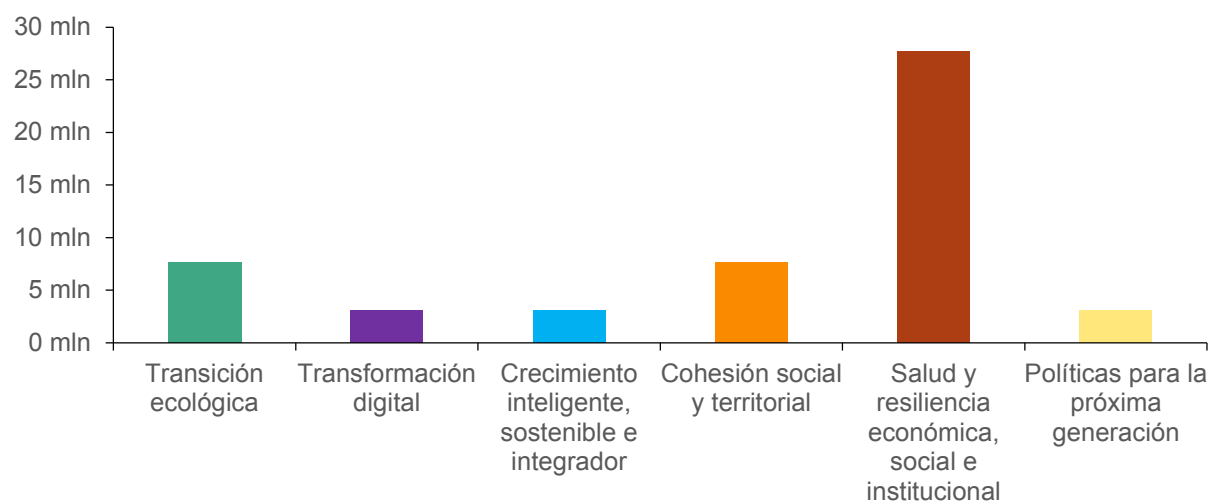
#### **➤ *Inversión***

***Malta ha finalizado las auditorías de eficiencia energética de dos edificios escolares públicos (Escuela Primaria de St. Benedict Ghaxaq en Malta y Escuela Primaria Nadur en Gozo) para determinar su clase de eficiencia energética y definir las medidas de eficiencia energética aplicables. Los trabajos de renovación están en curso y se concluirán a mediados de 2024. Además de modernizar las instalaciones, una vez aplicadas todas las medidas de mejora de la eficiencia energética, las escuelas consumirán un 60 % menos de energía y emitirán un 60 % menos de dióxido de carbono que antes.***

***Escuela primaria de Nadur (Gozo) en proceso de renovación para mejorar su eficiencia energética en el marco del MRR***



Gráfico 48. Desembolso por pilar (Malta)

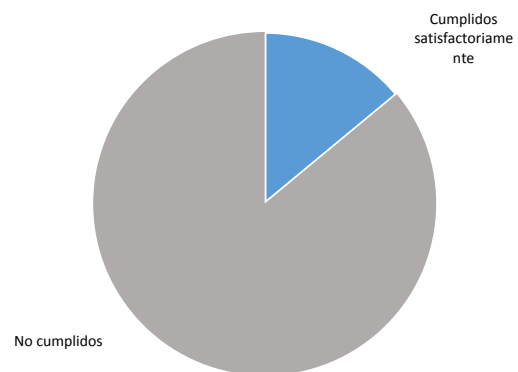
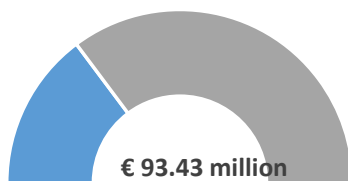


**Nota:** cada desembolso refleja los avances en la aplicación del MRR, en los seis pilares de actuación. Este gráfico muestra los desembolsos en el marco del MRR (excluida la prefinanciación) en relación con cada uno de los pilares. Los importes se calcularon vinculando los hitos y los objetivos cubiertos por un desembolso determinado al etiquetado por pilares (primario y secundario) de sus respectivas medidas.

**Fuente:** cuadro de indicadores del MRR [https://ec.europa.eu/economy\\_finance/recovery-and-resilience-scoreboard/country\\_overview.html?lang=es](https://ec.europa.eu/economy_finance/recovery-and-resilience-scoreboard/country_overview.html?lang=es)

Gráfico 49. Total de ayuda no reembolsable Gráfico 50. Estado de cumplimiento de los

desembolsada en el marco del MRR (Malta) hitos y objetivos (Malta)



**Nota:** este gráfico muestra la proporción de hitos y objetivos cumplidos satisfactoriamente. Un hito u objetivo se cumple satisfactoriamente una vez que un Estado miembro ha facilitado a la Comisión pruebas de que ha alcanzado el hito u objetivo y la Comisión lo ha evaluado positivamente en una decisión de ejecución.

**Fuente:** cuadro de indicadores del MRR  
[https://ec.europa.eu/economy\\_finance/recovery-and-resilience-scoreboard/country\\_overview.html?lang=es](https://ec.europa.eu/economy_finance/recovery-and-resilience-scoreboard/country_overview.html?lang=es)

## **Países Bajos**

***Los Países Bajos presentaron su plan inicial de recuperación y resiliencia (PRR) el 8 de julio de 2022. La evaluación positiva de la Comisión de 8 de septiembre de 2022 y la aprobación del Consejo de 4 de octubre de 2022 allanaron el camino para el desembolso de 4 700 millones EUR en concepto de ayuda no reembolsable en el marco del MRR durante el periodo 2021-2026. De conformidad con el artículo 11, apartado 2, del Reglamento del MRR, el 30 de junio de 2022 se actualizaron las contribuciones financieras máximas para todos los Estados miembros. Dado que los Países Bajos presentaron su PRR después de esta revisión, las autoridades tuvieron ya en cuenta el importe actualizado de 4 700 millones EUR de ayuda no reembolsable.***

***En el contexto de la actual evolución de la situación geopolítica y económica, el 6 de julio de 2023 los Países Bajos presentaron a la Comisión un PRR modificado para adecuarse a circunstancias objetivas que hacen que ya no sea posible alcanzar determinados hitos y objetivos del PRR, en consonancia con el artículo 21 del Reglamento del MRR. El PRR revisado incluye asimismo un nuevo capítulo de REPowerEU con una reforma adicional y una inversión ampliada en relación con la eficiencia energética y las energías renovables. En el momento de la elaboración del presente informe anual, aún estaba en curso la evaluación por parte de la Comisión de la documentación presentada por los Países Bajos.***

***El PRR inicial (y aún vigente) de los Países Bajos tiene por objeto abordar retos clave relacionados con la transición ecológica y digital, el mercado de la vivienda, el mercado laboral, las pensiones, la educación, la atención sanitaria y la lucha contra la planificación fiscal abusiva y contra el blanqueo de capitales. Consta de 21 reformas y 28 inversiones respaldadas por 4 700 millones EUR de ayuda no reembolsable, lo que supone el 0,58 % del PIB.***

***El PRR neerlandés tiene por objeto desbloquear nuevos proyectos de construcción***

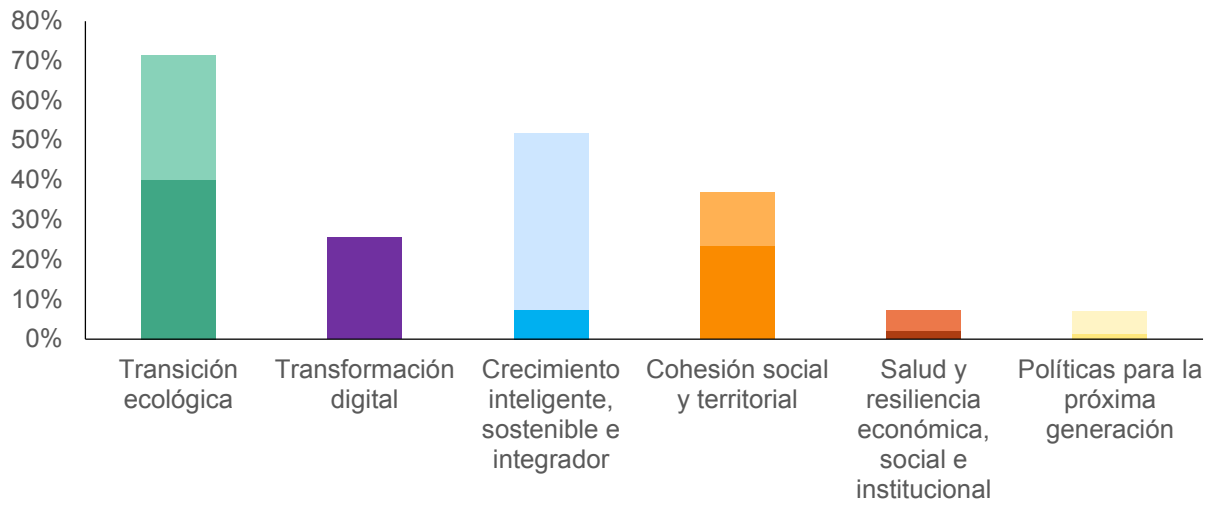


Derechos de autor: Gobierno de los Países Bajos

***Si bien el PRR de los Países Bajos no se aprobó hasta 2022, su ejecución ya está en curso. Aún no se ha efectuado ningún desembolso a favor de los Países Bajos, ya que, debido a la presentación tardía del PRR, el país no era apto para recibir prefinanciación. El desembolso de la asignación destinada a los Países Bajos dependerá de los avances en la ejecución del plan. Avanzar rápidamente en la negociación de las disposiciones operativas favorecerá la ejecución del plan, además de ser necesario para la presentación de la primera solicitud de pago, que está prevista para finales de 2023 y abarcaría 33 hitos y objetivos que supervisarían los avances en todos los componentes del PRR, lo que podría dar lugar a un desembolso de hasta 1 400 millones EUR. La ejecución está en curso y, en esta fase, los riesgos de no absorción parecen limitados dada la asignación financiera relativamente pequeña.***

*Los gráficos siguientes muestran el porcentaje de fondos del MRR asignado a cada pilar de actuación en el PRR de los Países Bajos.*

Gráfico 51. Porcentaje de fondos del MRR asignado a cada pilar de actuación (Países Bajos)



**Nota:** cada medida contribuye a dos ámbitos de actuación específicos de los seis pilares. La asignación total a todos los pilares aquí mostrada asciende, por tanto, al 200 % del coste estimado del PRR. La parte inferior representa la cantidad del pilar primario, la parte superior la del pilar secundario.

**Fuente:** cuadro de indicadores del MRR [https://ec.europa.eu/economy\\_finance/recovery-and-resilience-scoreboard/country\\_overview.html?lang=es](https://ec.europa.eu/economy_finance/recovery-and-resilience-scoreboard/country_overview.html?lang=es)

## Austria

*Austria presentó su actual plan de recuperación y resiliencia (PRR) el 30 de abril de 2021. La evaluación positiva de la Comisión de 21 de junio de 2021 y la aprobación del Consejo de 13 de julio de 2021 allanaron el camino para el desembolso de 3 460 millones EUR en concepto de ayuda no reembolsable en el marco del MRR durante el período 2021-2026. Además, de conformidad con el artículo 11, apartado 2, del Reglamento del MRR, la contribución financiera máxima para Austria se actualizó el 30 de junio de 2022 para situarla en un importe de 3 750 millones EUR de ayuda no reembolsable.*

*En el contexto de la actual evolución de la situación geopolítica y económica, el 14 de julio de 2023 Austria presentó a la Comisión un PRR modificado para adecuarse a circunstancias objetivas que hacen que ya no sea posible alcanzar determinados hitos y objetivos del PRR, en consonancia con el artículo 21 del Reglamento del MRR. El PRR revisado incluye asimismo un nuevo capítulo de REPowerEU con reformas adicionales relacionadas con la aceleración de la concesión de permisos para proyectos de energías renovables, una estrategia nacional destinada a reforzar la producción de hidrógeno renovable e inversiones en instalaciones fotovoltaicas y en la movilidad sostenible. En el momento de la elaboración del presente informe anual, aún estaba en curso la evaluación por parte de la Comisión de la documentación presentada por Austria.*

*El PRR inicial (y aún vigente) de Austria tiene por objeto: i) abordar los principales retos relacionados con las transiciones ecológica y digital; y ii) reforzar la resiliencia económica y social. Incluye reformas e inversiones en ámbitos cruciales como la educación, las capacidades, la atención sanitaria, el entorno empresarial y la investigación y la innovación. Consta de 27 reformas y 32 inversiones respaldadas por 3 751 millones EUR de ayuda no reembolsable, lo que supone el 0,93 % del PIB. El 28 de septiembre de 2021, la Comisión desembolsó 450 millones EUR a favor de Austria en concepto de prefinanciación, lo que equivale al 13 % de la asignación financiera inicial.*

***Funcionarios austriacos y de la Comisión visitando una obra que conecta el ferrocarril Koralm, financiado por el MRR. Este ferrocarril de doble vía, electrificado y de alta velocidad conectará las ciudades de Graz y Klagenfurt.***



Derechos de autor: representación permanente de la Comisión Europea en Austria / APA-Fotoservice / Ferlin-Fiedler

***La ejecución del PRR de Austria está ya avanzada. La Comisión evaluó positivamente la primera solicitud de pago de Austria, lo que dio lugar a un desembolso de 700 millones EUR de ayuda financiera (neta de prefinanciación) el 20 de abril de 2023. Los 44 hitos correspondientes abarcan reformas en los ámbitos de la movilidad sostenible, la eficiencia energética, la descarbonización, la conectividad, las capacidades, la educación, la protección social, el mercado laboral, la fiscalidad y la Administración pública.***

*Los gráficos siguientes muestran la situación actual de los hitos y objetivos que debe alcanzar Austria y que posteriormente la Comisión debe evaluar y dar por cumplidos satisfactoriamente, mientras que en el recuadro que figura a continuación se incluyen ejemplos de medidas que han alcanzado hitos y objetivos.*

### ***Ejemplos de medidas pertinentes que han alcanzado hitos y objetivos en Austria***

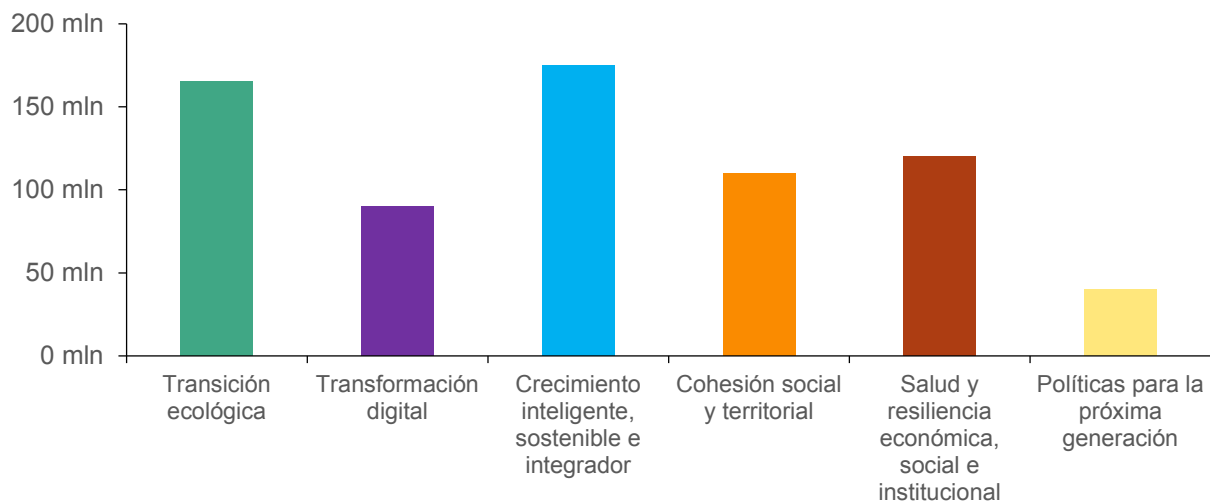
#### ***➤ Reforma***

***En octubre de 2021, Austria introdujo el «KlimaTicket», un abono de temporada de tarifa única para todo el transporte público del país. Los usuarios pueden elegir entre un abono válido en toda Austria, en dos regiones o en una sola región. A finales de enero de 2023, se habían vendido más de 200 000 «billetes climáticos» en todo el país. En conjunto, más del 13 % de toda la población que reside en Austria dispone ahora de abonos anuales de transporte público.***

#### ***➤ Inversión***

*A través del programa «Raus aus Öl und Gas» («Adiós al petróleo y el gas»), los hogares reciben apoyo financiero para sustituir los sistemas de calefacción alimentados con combustibles fósiles por tecnología de calefacción renovable, como bombas de calor, calefactores basados en biomasa o conexiones a la calefacción urbana. Con el primer pago se han financiado más de 6 000 proyectos de este tipo. El objetivo último del PRR es proporcionar ayudas para más de 30 000 nuevos sistemas de calefacción. Este programa de inversión realiza una importante contribución a la reducción del consumo de energía, así como de las emisiones de gases de efecto invernadero y la contaminación atmosférica.*

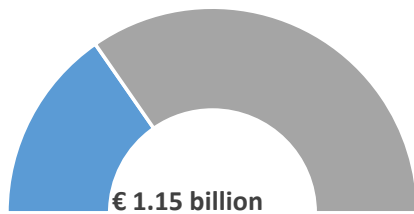
Gráfico 52. Desembolso por pilar (Austria)



**Nota:** cada desembolso refleja los avances en la aplicación del MRR, en los seis pilares de actuación. Este gráfico muestra los desembolsos en el marco del MRR (excluida la prefinanciación) en relación con cada uno de los pilares. Los importes se calcularon vinculando los hitos y los objetivos cubiertos por un desembolso determinado al etiquetado por pilares (primario y secundario) de sus respectivas medidas.

**Fuente:** cuadro de indicadores del MRR [https://ec.europa.eu/economy\\_finance/recovery-and-resilience-scoreboard/country\\_overview.html?lang=es](https://ec.europa.eu/economy_finance/recovery-and-resilience-scoreboard/country_overview.html?lang=es)

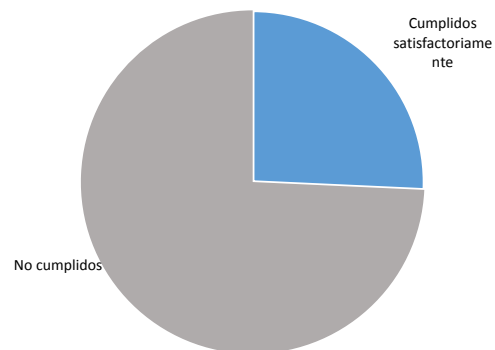
*Gráfico 53. Total de ayuda no reembolsable desembolsada en el marco del MRR (Austria)*



**Nota:** este gráfico muestra el importe de la ayuda no reembolsable desembolsada hasta la fecha en el marco del MRR, incluida la prefinanciación. El importe total de la ayuda no reembolsable concedida a cada Estado miembro se determina por medio de una clave de reparto y el coste total estimado del PRR correspondiente.

**Fuente:** cuadro de indicadores del MRR [https://ec.europa.eu/economy\\_finance/recovery-and-resilience-scoreboard/country\\_overview.html?lang=es](https://ec.europa.eu/economy_finance/recovery-and-resilience-scoreboard/country_overview.html?lang=es)

*Gráfico 54. Estado de cumplimiento de los hitos y objetivos (Austria)*



**Nota:** este gráfico muestra la proporción de hitos y objetivos cumplidos satisfactoriamente. Un hito u objetivo se cumple satisfactoriamente una vez que un Estado miembro ha facilitado a la Comisión pruebas de que ha alcanzado el hito u objetivo y la Comisión lo ha evaluado positivamente en una decisión de ejecución.

**Fuente:** cuadro de indicadores del MRR [https://ec.europa.eu/economy\\_finance/recovery-and-resilience-scoreboard/country\\_overview.html?lang=es](https://ec.europa.eu/economy_finance/recovery-and-resilience-scoreboard/country_overview.html?lang=es)

## **Polonia**

**Polonia presentó su actual plan de recuperación y resiliencia (PRR) el 3 de mayo de 2021.** La evaluación positiva de la Comisión de 1 de junio de 2022 y la aprobación del Consejo de 17 de junio de 2022 allanaron el camino para el desembolso de 23 900 millones EUR en concepto de ayuda no reembolsable y 11 500 millones EUR en concepto de préstamos en el marco del MRR durante el período 2022-2026. Además, de conformidad con el artículo 11, apartado 2, del Reglamento del MRR, la contribución financiera máxima para Polonia se actualizó el 30 de junio de 2022 para situarla en un importe de 22 500 millones EUR de ayuda no reembolsable.

**En el contexto de la actual evolución de la situación geopolítica y económica, el 31 de agosto de 2023 Polonia presentó a la Comisión un PRR modificado** para tener en cuenta la contribución financiera máxima revisada, en consonancia con el artículo 18 del Reglamento del MRR; para adecuarse a circunstancias objetivas que hacen que ya no sea posible alcanzar determinados hitos y objetivos del PRR, en consonancia con el artículo 21 del Reglamento del MRR, y para solicitar préstamos adicionales, en consonancia con el artículo 14 del Reglamento del MRR. El PRR revisado incluye asimismo un nuevo capítulo de REPowerEU con inversiones adicionales y ampliadas relacionadas con el apoyo a las redes de transporte de electricidad, las fuentes de energía renovables, el almacenamiento de energía, los autobuses de bajas emisiones y de emisión cero y los parques eólicos marinos; el respaldo a las instituciones que apliquen las medidas de REPowerEU; el desarrollo de redes de distribución de electricidad en las zonas rurales; el desarrollo de la infraestructura del gas para permitir la diversificación del suministro en interés de la Unión en su conjunto; así como reformas de las comunidades de energía, aspectos reglamentarios relacionados con la red de distribución y medidas para facilitar la implantación de tecnologías para la transición energética. En el momento de la elaboración del presente informe anual, aún estaba en curso la evaluación por parte de la Comisión de la documentación presentada por Polonia.

**El PRR inicial (y aún vigente) de Polonia, aprobado en junio de 2022, aborda muchos de los principales retos a los que se enfrenta el país.** El PRR incluye medidas estructuradas en torno a seis ámbitos de actuación clave: la transición ecológica, la digitalización, la salud, la competitividad y la innovación, el transporte sostenible y la calidad de las instituciones. Se calcula que la repercusión económica del fondo NextGenerationEU en Polonia podría dar lugar a un aumento del PIB de entre el 1,1 y el 1,8 % de aquí a 2026 y traducirse en hasta 105 000 puestos de trabajo adicionales.

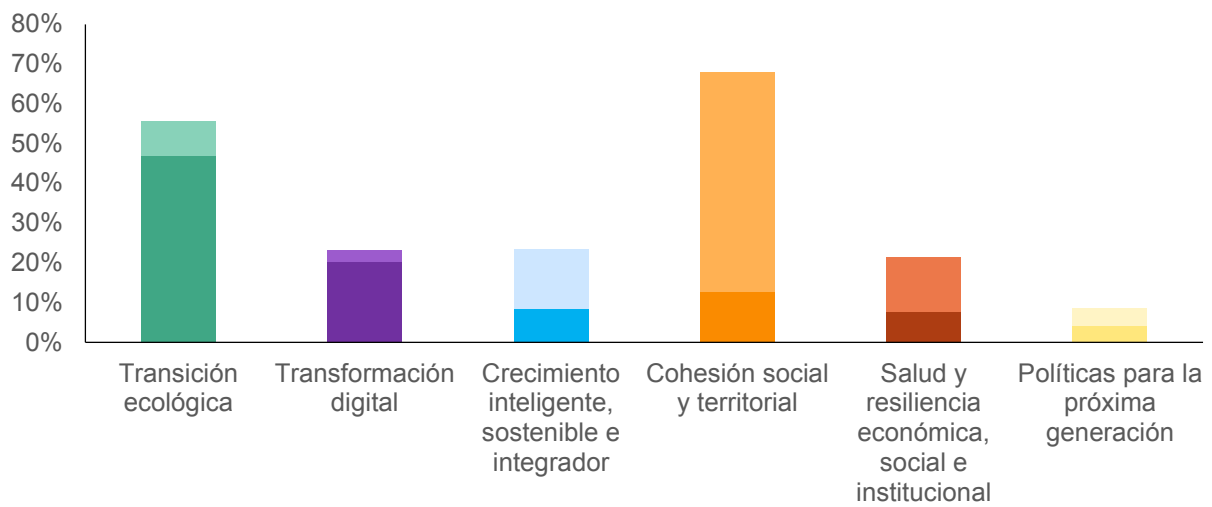
***En el marco del MRR, Polonia ha apoyado la sustitución de postes para la plantación de lúpulo que utilizaban un tipo de conservante nocivo (creosota).***



***Debido a su adopción tardía en junio de 2022, la ejecución del PRR de Polonia se ha retrasado considerablemente. Aún no se ha efectuado ningún desembolso a favor de Polonia, ya que, debido a la presentación tardía del PRR, el país no era apto para recibir prefinanciación. El desembolso de la asignación destinada a Polonia dependerá de los avances en la ejecución del plan. Reforzar la independencia e imparcialidad de los tribunales y remediar la situación de los jueces afectados por las decisiones de la Sala Disciplinaria del Tribunal Supremo en los asuntos disciplinarios y los casos de inmunidad judicial son una condición previa para que la Comisión desembolse cualquier pago al país y garantice la protección de los intereses financieros de la Unión, permitiendo una ejecución rápida y constante del plan. Polonia ha empezado a aplicar medidas clave del PRR, entre otras, reformas en los ámbitos del marco de política fiscal, la atención sanitaria, la transición digital, la eficiencia energética y el mercado laboral.***

*Los gráficos siguientes muestran el porcentaje de fondos del MRR asignado a cada pilar de actuación en el PRR polaco.*

Gráfico 55. Porcentaje de fondos del MRR asignado a cada pilar de actuación (Polonia)



**Nota:** cada medida contribuye a dos ámbitos de actuación específicos de los seis pilares. La asignación total a todos los pilares aquí mostrada asciende, por tanto, al 200 % del coste estimado del PRR. La parte inferior representa la cantidad del pilar primario, la parte superior la del pilar secundario.

**Fuente:** cuadro de indicadores del MRR [https://ec.europa.eu/economy\\_finance/recovery-and-resilience-scoreboard/country\\_overview.html?lang=es](https://ec.europa.eu/economy_finance/recovery-and-resilience-scoreboard/country_overview.html?lang=es)

## **Portugal**

**Portugal presentó su actual plan de recuperación y resiliencia (PRR) el 22 de abril de 2021.** La evaluación positiva de la Comisión de 16 de junio de 2021 y la aprobación del Consejo de 13 de julio de 2021 allanaron el camino para el desembolso de 13 900 millones EUR en concepto de ayuda no reembolsable (y 2 700 millones EUR en concepto de préstamos) en el marco del MRR durante el período 2021-2026. Además, de conformidad con el artículo 11, apartado 2, del Reglamento del MRR, la contribución financiera máxima para Portugal se actualizó el 30 de junio de 2022 para situarla en un importe de 15 500 millones EUR de ayuda no reembolsable.

**En el contexto de la actual evolución de la situación geopolítica y económica, el 26 de mayo de 2023 Portugal presentó a la Comisión un PRR modificado** para tener en cuenta la contribución financiera máxima revisada, en consonancia con el artículo 18 del Reglamento del MRR; para adecuarse a circunstancias objetivas que hacen que ya no sea posible alcanzar determinados hitos y objetivos del PRR, en consonancia con el artículo 21 del Reglamento del MRR, y para solicitar préstamos adicionales, en consonancia con el artículo 14 del Reglamento del MRR. El PRR revisado incluye asimismo un nuevo capítulo de REPowerEU con reformas e inversiones adicionales relacionadas con las capacidades verdes, la eficiencia energética de los edificios, las energías y los gases renovables, el transporte sostenible, la red eléctrica y la industria ecológica. En el momento de la elaboración del presente informe anual, aún estaba en curso la evaluación por parte de la Comisión de la documentación presentada por Portugal.

**El PRR inicial (y aún vigente) de Portugal tiene por objeto abordar los principales retos relacionados con los servicios sociales, la atención sanitaria, la financiación de las empresas, la innovación, la educación y las capacidades, la sostenibilidad de la política fiscal y las transiciones digital y ecológica.** Consta de 32 reformas y 83 capítulos de inversión respaldados por 13 900 millones EUR de ayuda no reembolsable y 2 700 millones EUR en concepto de préstamos, lo que supone el 7,9 % del PIB. El 3 de agosto de 2021, la Comisión desembolsó 2 100 millones EUR a favor de Portugal en concepto de prefinanciación, lo que equivale al 13 % de la asignación financiera.

**La ejecución del PRR de Portugal está en curso, aunque con riesgo de que se produzcan algunos retrasos.** Portugal ha presentado dos solicitudes de pago, correspondientes a 58 hitos y objetivos del plan, que han dado lugar a un desembolso global de 2 980 millones EUR. El PRR portugués es complejo y ambicioso. Será necesaria una gobernanza sólida y un seguimiento continuo del plan para minimizar el riesgo de retrasos. Los hitos y objetivos relacionados con inversiones cuantiosas, en particular en sanidad, vivienda social y movilidad sostenible, se evaluarán en las próximas solicitudes de pago. Las medidas adoptadas desde diciembre de 2021, que formaban parte de la segunda solicitud de pago, incluyen reformas en los ámbitos de la gestión de los hospitales públicos y la transición digital en los sectores público y privado.

Los gráficos siguientes muestran la situación actual de los hitos y objetivos que debe alcanzar Portugal y que posteriormente la Comisión debe evaluar y dar por cumplidos

satisfactoriamente, mientras que en el recuadro que figura a continuación se incluyen ejemplos de medidas que han alcanzado hitos y objetivos.

### ***Ejemplos de medidas pertinentes que han alcanzado hitos y objetivos en Portugal***

#### **➤ Reforma**

***Portugal está aplicando un conjunto de medidas para responder mejor a los problemas a los que se enfrentan los grupos más vulnerables. Ha adoptado dos estrategias nacionales para luchar contra la pobreza y acelerar la inclusión de las personas con discapacidad. Para reforzar la inclusión de las personas con discapacidad, se aplicarán varias medidas, entre ellas la incorporación de la inclusión de las personas con discapacidad en las decisiones y los proyectos de manera transversal y la ampliación del modelo de apoyo a la vida independiente, que proporciona asistencia personal a las personas con discapacidad y apoyo para el empleo de estas.***

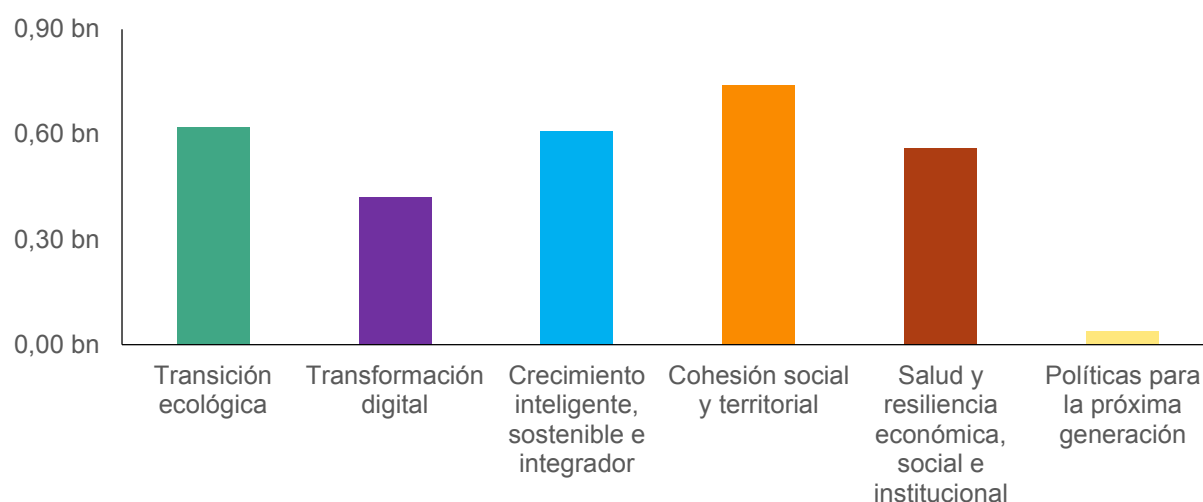
***Portugal favorecerá la inclusión de las personas con discapacidad gracias a las reformas del MRR.***



#### **➤ Inversión**

***Portugal está llevando a cabo varias medidas para eliminar los obstáculos al acceso a un internet de calidad en el entorno escolar, así como las limitaciones al uso de equipos tecnológicos y digitales. Estas medidas tienen por objeto abordar la falta de equipos especializados para desarrollar las capacidades digitales y el uso insuficiente de recursos educativos digitales en el proceso de aprendizaje y el proceso de evaluación. En particular, Portugal ha firmado contratos para la adquisición de 600 000 ordenadores portátiles que debían distribuirse a alumnos y profesores de primaria y secundaria de la red de centros escolares públicos portugueses.***

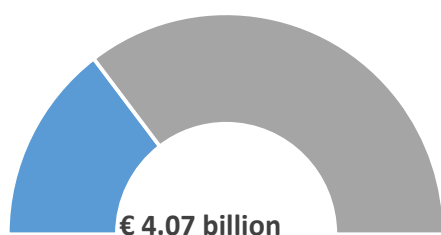
Gráfico 56. Desembolso por pilar (Portugal)



**Nota:** cada desembolso refleja los avances en la aplicación del MRR, en los seis pilares de actuación. Este gráfico muestra los desembolsos en el marco del MRR (excluida la prefinanciación) en relación con cada uno de los pilares. Los importes se calcularon vinculando los hitos y los objetivos cubiertos por un desembolso determinado al etiquetado por pilares (primario y secundario) de sus respectivas medidas.

**Fuente:** cuadro de indicadores del MRR [https://ec.europa.eu/economy\\_finance/recovery-and-resilience-scoreboard/country\\_overview.html?lang=es](https://ec.europa.eu/economy_finance/recovery-and-resilience-scoreboard/country_overview.html?lang=es)

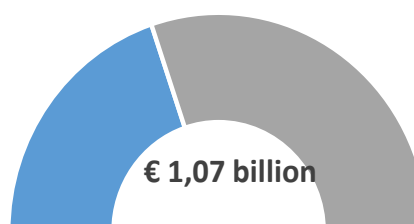
Gráfico 57. Total de ayuda no reembolsable desembolsada en el marco del MRR (Portugal)



**Nota:** este gráfico muestra el importe de las subvenciones desembolsadas hasta la fecha en el marco del MRR, incluida la prefinanciación. **Nota:** este gráfico muestra el importe de la ayuda no reembolsable desembolsada hasta la fecha en el marco del MRR, incluida la prefinanciación. El importe total de las subvenciones concedidas a cada Estado miembro se determina por medio de una clave de reparto y el coste total estimado del PRR correspondiente. El importe total de la ayuda no reembolsable concedida a cada Estado miembro se determina por medio de una clave de reparto y el coste total estimado del PRR correspondiente.

**Fuente:** cuadro de indicadores del MRR [https://ec.europa.eu/economy\\_finance/recovery-and-resilience-scoreboard/country\\_overview.html?lang=es](https://ec.europa.eu/economy_finance/recovery-and-resilience-scoreboard/country_overview.html?lang=es)

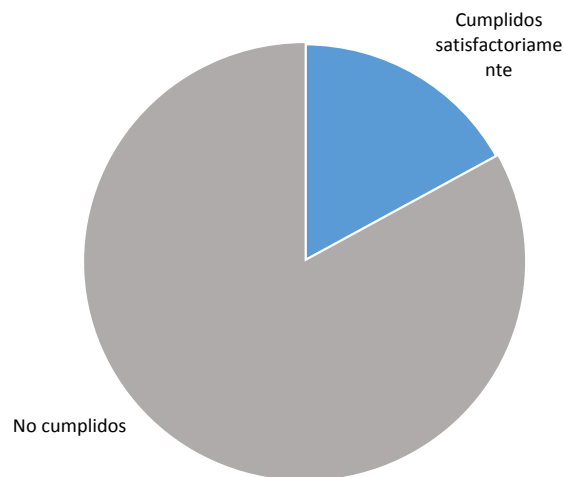
Gráfico 58. Total de préstamos desembolsados en el marco del MRR (Portugal)



**Nota:** este gráfico muestra el importe de los préstamos desembolsados hasta la fecha en el marco del MRR. Los préstamos son contribuciones financieras reembolsables. El importe total de los préstamos concedidos a cada Estado miembro se determina evaluando su solicitud de préstamo y no puede superar el 6,8 % de su RNB de 2019.

**Fuente:** cuadro de indicadores del MRR [https://ec.europa.eu/economy\\_finance/recovery-and-resilience-scoreboard/country\\_overview.html?lang=es](https://ec.europa.eu/economy_finance/recovery-and-resilience-scoreboard/country_overview.html?lang=es)

Gráfico 59. Estado de cumplimiento de los hitos y objetivos (Portugal)



**Nota:** este gráfico muestra la proporción de hitos y objetivos cumplidos satisfactoriamente. Un hito u objetivo se cumple satisfactoriamente una vez que un Estado miembro ha facilitado a la Comisión pruebas de que ha alcanzado el hito u objetivo y la Comisión lo ha evaluado positivamente en una decisión de ejecución.

**Fuente:** cuadro de indicadores del MRR [https://ec.europa.eu/economy\\_finance/recovery-and-resilience-scoreboard/country\\_overview.html?lang=es](https://ec.europa.eu/economy_finance/recovery-and-resilience-scoreboard/country_overview.html?lang=es)

## **Rumanía**

***Rumanía presentó su plan inicial de recuperación y resiliencia (PRR) el 31 de mayo de 2021. La evaluación positiva de la Comisión de 27 de septiembre de 2021 y la aprobación del Consejo de 3 de noviembre de 2021 allanaron el camino para el desembolso de 14 200 millones EUR en concepto de ayuda no reembolsable y 14 900 millones EUR en concepto de préstamos en el marco del MRR durante el periodo 2021-2026. Además, de conformidad con el artículo 11, apartado 2, del Reglamento del MRR, la contribución financiera máxima para Rumanía se actualizó el 30 de junio de 2022 para situarla en un importe de 12 100 millones EUR de ayuda no reembolsable. En el momento de la elaboración del presente informe anual, aún no se había presentado ninguna revisión del plan.***

***El PRR inicial (y aún vigente) de Rumanía tiene por objeto abordar los principales retos relacionados con las transiciones ecológica y digital y la resiliencia económica y social. Consta de 64 reformas y 107 inversiones respaldadas por 14 240 millones EUR de ayuda no reembolsable y 14 940 millones EUR en concepto de préstamos, lo que supone el 12,15 % del PIB. La Comisión desembolsó un total de 3 790 millones EUR a favor de Rumanía en concepto de prefinanciación el 2 de diciembre de 2021 (correspondiente a la ayuda no reembolsable) y el 13 de enero de 2022 (correspondiente a los préstamos), lo que equivale al 13 % de la asignación financiera.***

***La ejecución del PRR de Rumanía está en curso, aunque con riesgo cada vez mayor de retrasos. Rumanía presentó dos solicitudes de pago, correspondientes a 72 hitos y objetivos del plan, que dieron lugar al desembolso de 2 600 millones EUR (netos de prefinanciación) el 27 de octubre de 2022 para la primera solicitud de pago. El 27 de junio de 2023, la Comisión adoptó una evaluación preliminar positiva para 49 de los 51 hitos y objetivos cubiertos por la segunda solicitud de pago, pero consideró que 2 hitos relacionados con las inversiones en el ámbito de la energía no se habían cumplido satisfactoriamente. En el momento de la elaboración del presente informe anual, aún no se había aprobado la evaluación final.***

*Los gráficos siguientes muestran la situación actual de los hitos y objetivos que debe alcanzar Rumanía y que posteriormente la Comisión debe evaluar y dar por cumplidos satisfactoriamente, mientras que en el recuadro que figura a continuación se incluyen ejemplos de medidas que han alcanzado hitos y objetivos.*

### ***Ejemplos de medidas pertinentes que han alcanzado hitos y objetivos en Rumanía***

#### ***➤ Reforma***

***Rumanía ha adoptado y empezado a aplicar el programa nacional para reducir el abandono escolar prematuro, que incluye un mecanismo de alerta temprana en la educación (MATE) para todos los centros escolares que forman parte del programa. Este tiene por objeto reducir el abandono escolar y lograr mayores tasas de participación en***

*los exámenes nacionales y un mayor porcentaje de alumnos que terminan la educación obligatoria. La herramienta informática del mecanismo de alerta temprana en la educación (MATE) permite identificar a aquellos alumnos en riesgo de abandono escolar prematuro y apoya a los centros en la recogida de datos, la elaboración de planes de trabajo individualizados y la formación.*

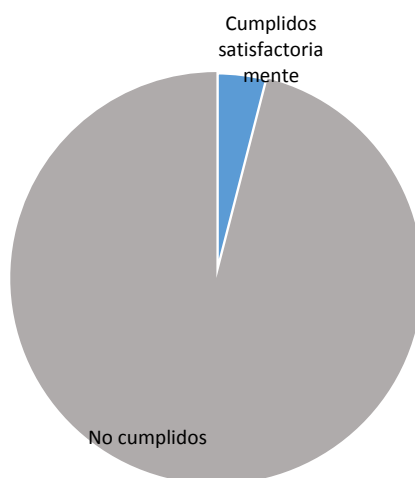
***El programa del mecanismo de alerta temprana en la educación, financiado por el MRR, aspira a mejorar los resultados de las evaluaciones.***



➤ ***Inversión***

***Rumanía inició la ejecución de una inversión para mejorar los procesos tributarios y de administración tributaria, incluida la gestión integrada de riesgos. La inversión mejorará previsiblemente el cumplimiento de las obligaciones tributarias y la recaudación de impuestos, garantizando un entorno de mercado competitivo. En una primera fase de la inversión, al menos 150 000 cajas registradoras están conectadas al sistema electrónico de la Agencia Nacional de Administración Tributaria. Se hace especial hincapié en el fraude en el ámbito del comercio y en contribuir a la reducción del elevadísimo déficit recaudatorio en materia de IVA de Rumanía.***

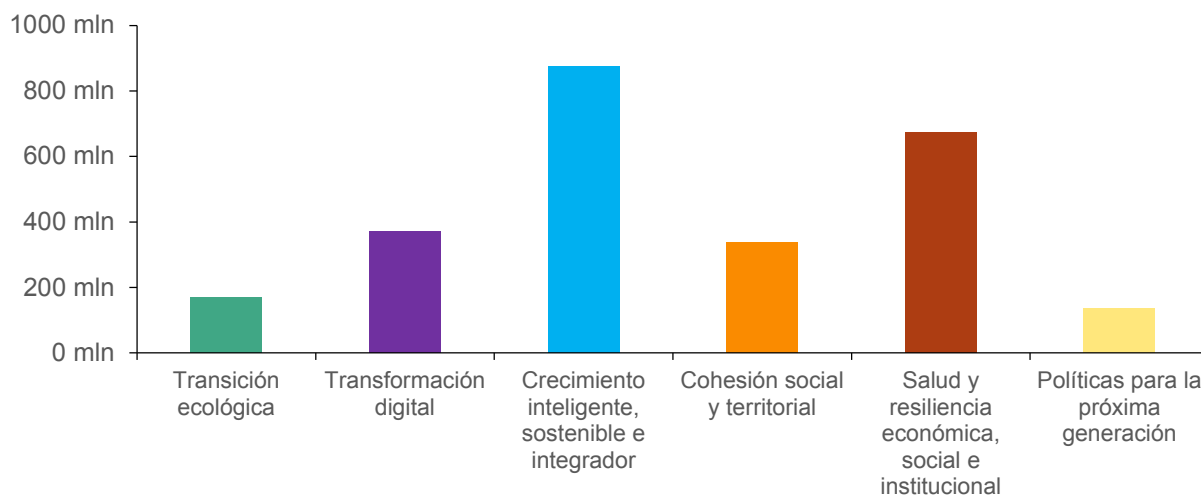
Gráfico 60. Estado de cumplimiento de los hitos y objetivos (Rumanía)



**Nota:** este gráfico muestra la proporción de hitos y objetivos cumplidos satisfactoriamente. Un hito u objetivo se cumple satisfactoriamente una vez que un Estado miembro ha facilitado a la Comisión pruebas de que ha alcanzado el hito u objetivo y la Comisión lo ha evaluado positivamente en una decisión de ejecución.

**Fuente:** cuadro de indicadores del MRR [https://ec.europa.eu/economy\\_finance/recovery-and-resilience-scoreboard/country\\_overview.html?lang=es](https://ec.europa.eu/economy_finance/recovery-and-resilience-scoreboard/country_overview.html?lang=es)

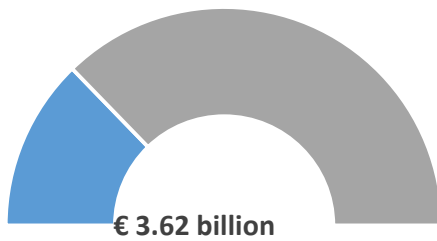
Gráfico 61. Desembolso por pilar (Rumanía)



**Nota:** cada desembolso refleja los avances en la aplicación del MRR, en los seis pilares de actuación. Este gráfico muestra los desembolsos en el marco del MRR (excluida la prefinanciación) en relación con cada uno de los pilares. Los importes se calcularon vinculando los hitos y los objetivos cubiertos por un desembolso determinado al etiquetado por pilares (primario y secundario) de sus respectivas medidas.

**Fuente:** cuadro de indicadores del MRR [https://ec.europa.eu/economy\\_finance/recovery-and-resilience-scoreboard/country\\_overview.html?lang=es](https://ec.europa.eu/economy_finance/recovery-and-resilience-scoreboard/country_overview.html?lang=es)

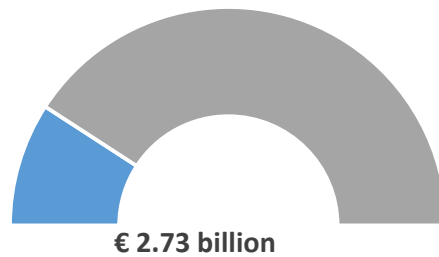
Gráfico 62. Total de ayuda no reembolsable desembolsada en el marco del MRR (Rumanía)



**Nota:** este gráfico muestra el importe de la ayuda no reembolsable desembolsada hasta la fecha en el marco del MRR, incluida la prefinanciación. El importe total de la ayuda no reembolsable concedida a cada Estado miembro se determina por medio de una clave de reparto y el coste total estimado del PRR correspondiente.

**Fuente:** cuadro de indicadores del MRR  
[https://ec.europa.eu/economy\\_finance/recovery-and-resilience-scoreboard/country\\_overview.html?lang=es](https://ec.europa.eu/economy_finance/recovery-and-resilience-scoreboard/country_overview.html?lang=es)

Gráfico 63. Total de préstamos desembolsados en el marco del MRR (Rumanía)



**Nota:** este gráfico muestra el importe de los préstamos desembolsados hasta la fecha en el marco del MRR. Los préstamos son contribuciones financieras reembolsables. El importe total de los préstamos concedidos a cada Estado miembro se determina evaluando su solicitud de préstamo y no puede superar el 6,8 % de su RNB de 2019.

**Fuente:** cuadro de indicadores del MRR  
[https://ec.europa.eu/economy\\_finance/recovery-and-resilience-scoreboard/country\\_overview.html?lang=es](https://ec.europa.eu/economy_finance/recovery-and-resilience-scoreboard/country_overview.html?lang=es)

## **Eslovenia**

***Eslovenia presentó su actual plan de recuperación y resiliencia (PRR) el 30 de abril de 2021. La evaluación positiva de la Comisión de 1 de julio de 2021 y la aprobación del Consejo de 28 de julio de 2021 allanaron el camino para el desembolso de 1 800 millones EUR en concepto de ayuda no reembolsable y 700 millones EUR en concepto de préstamos en el marco del MRR durante el periodo 2021-2026. Además, de conformidad con el artículo 11, apartado 2, del Reglamento del MRR, la contribución financiera máxima para Eslovenia se actualizó el 30 de junio de 2022 para situarla en un importe de 1 500 millones EUR de ayuda no reembolsable.***

***En el contexto de la actual evolución de la situación geopolítica y económica, el 14 de julio de 2023 Eslovenia presentó a la Comisión un PRR modificado para tener en cuenta la contribución financiera máxima revisada, en consonancia con el artículo 18 del Reglamento del MRR, y para adecuarse a circunstancias objetivas que hacen que ya no sea posible alcanzar determinados hitos y objetivos del PRR, en consonancia con el artículo 21 del Reglamento del MRR. El 31 de agosto de 2023, Eslovenia también solicitó préstamos adicionales y la reintroducción de préstamos para adoptar medidas contra las inundaciones a los que tenía previsto renunciar en el marco de la revisión presentada el 14 de julio, en consonancia con el artículo 14 del Reglamento del MRR. El PRR revisado incluye asimismo un nuevo capítulo de REPowerEU con reformas e inversiones adicionales relacionadas con las energías renovables, la movilidad sostenible, la descarbonización de la industria de Eslovenia y la eficiencia energética. En el momento de la elaboración del presente informe anual, aún estaba en curso la evaluación por parte de la Comisión de la documentación presentada por Eslovenia.***

***El PRR inicial (y aún vigente) de Eslovenia tiene por objeto abordar los principales retos relacionados con la doble transición, la atención sanitaria, los cuidados de larga duración y el mercado laboral. Consta de 33 reformas y 50 inversiones respaldadas por 1 490 millones EUR de ayuda no reembolsable y 705 millones EUR en concepto de préstamos, lo que supone el 3,7 % del PIB. El 17 de septiembre de 2021, la Comisión desembolsó 231 millones EUR a favor de Eslovenia en concepto de prefinanciación, lo que equivale al 13 % de la asignación financiera inicial de ayuda no reembolsable.***

***La ejecución del PRR de Eslovenia está en curso, aunque con riesgo cada vez mayor de retrasos. Eslovenia presentó una solicitud de pago, correspondiente a 12 hitos y objetivos del plan, que dio lugar a un desembolso global de 49,6 millones EUR el 20 de abril de 2023. Los 12 hitos correspondientes abarcan reformas en los ámbitos de la transición digital, el entorno empresarial, la eficiencia de las instituciones públicas y los cuidados de larga duración. Para avanzar más rápidamente en la ejecución de su PRR en el difícil entorno actual, es necesario reforzar la estructura de gobernanza y la capacidad administrativa de Eslovenia, así como garantizar que las decisiones necesarias se adopten sin demora. Esto se refiere, en particular, a las reformas estructurales de la atención sanitaria, los cuidados de larga duración, las pensiones y la fiscalidad.***

Los gráficos siguientes muestran la situación actual de los hitos y objetivos que debe alcanzar Eslovenia y que posteriormente la Comisión debe evaluar y dar por cumplidos satisfactoriamente, mientras que en el recuadro que figura a continuación se incluyen ejemplos de medidas que han alcanzado hitos y objetivos.

### ***Ejemplos de medidas pertinentes que han alcanzado hitos y objetivos en Eslovenia***

#### **➤ *Reforma***

***Eslovenia ha adoptado una primera Ley de Desburocratización, cuyo objetivo es reducir los obstáculos administrativos para el sector empresarial y los ciudadanos. En conjunto, la Ley modifica otras diez leyes nacionales y deroga más de doscientas leyes y reglamentos, por lo que ha reducido el acervo esloveno en un 10 %. También ha dado lugar a una reducción del coste de los procedimientos administrativos, lo que contribuirá al aumento de la competitividad de las empresas de Eslovenia.***

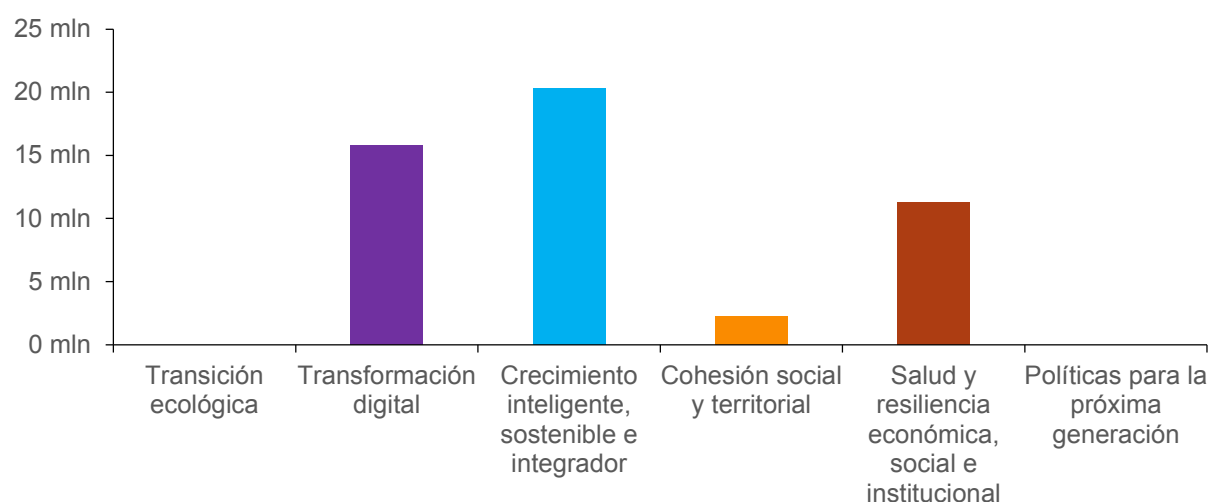
#### **➤ *Inversión***

***Eslovenia lanzó una convocatoria de propuestas de manifestaciones de interés en un nuevo proyecto sobre la «nube de la próxima generación». Este proyecto contribuirá al proyecto transfronterizo y plurinacional sobre infraestructura y servicios comunes europeos de datos.***

***El objetivo general de la inversión del MRR es garantizar un acceso competitivo, justo y sostenible a la capacidad en la nube desde cualquier parte de la UE.***



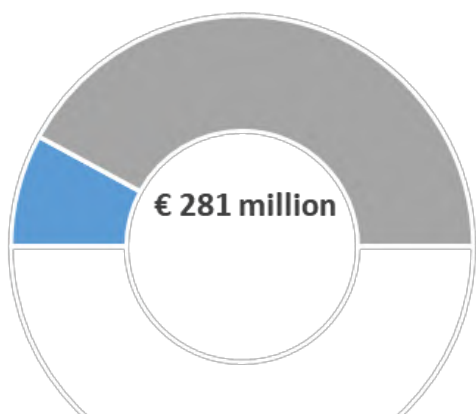
Gráfico 64. Desembolso por pilar (Eslovenia)



**Nota:** cada desembolso refleja los avances en la aplicación del MRR, en los seis pilares de actuación. Este gráfico muestra los desembolsos en el marco del MRR (excluida la prefinanciación) en relación con cada uno de los pilares. Los importes se calcularon vinculando los hitos y los objetivos cubiertos por un desembolso determinado al etiquetado por pilares (primario y secundario) de sus respectivas medidas.

**Fuente:** cuadro de indicadores del MRR [https://ec.europa.eu/economy\\_finance/recovery-and-resilience-scoreboard/country\\_overview.html?lang=es](https://ec.europa.eu/economy_finance/recovery-and-resilience-scoreboard/country_overview.html?lang=es)

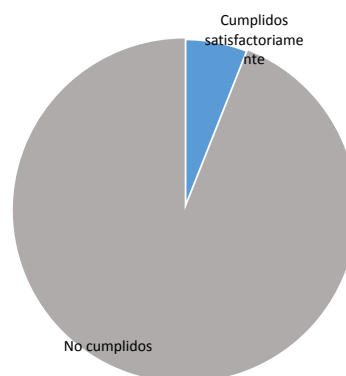
Gráfico 65. Total de ayuda no reembolsable desembolsada en el marco del MRR (Eslovenia)



**Nota:** este gráfico muestra el importe de la ayuda no reembolsable desembolsada hasta la fecha en el marco del MRR, incluida la prefinanciación. El importe total de la ayuda no reembolsable concedida a cada Estado miembro se determina por medio de una clave de reparto y el coste total estimado del PRR correspondiente.

**Fuente:** cuadro de indicadores del MRR [https://ec.europa.eu/economy\\_finance/recovery-and-resilience-scoreboard/country\\_overview.html?lang=es](https://ec.europa.eu/economy_finance/recovery-and-resilience-scoreboard/country_overview.html?lang=es)

Gráfico 66. Estado de cumplimiento de los hitos y objetivos (Eslovenia)



**Nota:** este gráfico muestra la proporción de hitos y objetivos cumplidos satisfactoriamente. Un hito u objetivo se cumple satisfactoriamente una vez que un Estado miembro ha facilitado a la Comisión pruebas de que ha alcanzado el hito u objetivo y la Comisión lo ha evaluado positivamente en una decisión de ejecución.

**Fuente:** cuadro de indicadores del MRR [https://ec.europa.eu/economy\\_finance/recovery-and-resilience-scoreboard/country\\_overview.html?lang=es](https://ec.europa.eu/economy_finance/recovery-and-resilience-scoreboard/country_overview.html?lang=es)

## **Eslovaquia**

***Eslovaquia presentó su plan inicial de recuperación y resiliencia (PRR) el 29 de abril de 2021. La evaluación positiva de la Comisión de 16 de junio de 2021 y la aprobación del Consejo de 13 de julio de 2021 allanaron el camino para el desembolso de 6 300 millones EUR en concepto de ayuda no reembolsable en el marco del MRR durante el periodo 2021-2026. Además, de conformidad con el artículo 11, apartado 2, del Reglamento del MRR, la contribución financiera máxima para Eslovaquia se actualizó el 30 de junio de 2022 para situarla en un importe de 6 000 millones EUR de ayuda no reembolsable.***

***En el contexto de la actual evolución de la situación geopolítica y económica, el 26 de abril de 2023 Eslovaquia presentó a la Comisión un PRR modificado para tener en cuenta su contribución financiera máxima revisada, en consonancia con el artículo 18 del Reglamento del MRR, y para adecuarse a circunstancias objetivas que hacen que ya no sea posible alcanzar determinados hitos y objetivos del PRR, en consonancia con el artículo 21 del Reglamento del MRR. El PRR revisado incluía asimismo un nuevo capítulo de REPowerEU con reformas e inversiones adicionales que abarcaban cinco ámbitos temáticos: energías renovables y redes eléctricas, eficiencia energética, transporte, capacidades verdes y comunicación y coordinación. El PRR revisado fue aprobado por la Comisión el 26 de junio de 2023 y por el Consejo el 14 de julio de 2023.***

***El actual PRR de Eslovaquia tiene por objeto abordar los principales retos relacionados con la transición ecológica, la educación, la investigación y la innovación, la salud y los cuidados de larga duración, la Administración pública y la transición digital. Consta de 64 reformas y 60 inversiones respaldadas por 6 400 millones EUR de ayuda no reembolsable, lo que supone el 6,4 % del PIB de 2021 de Eslovaquia. El 13 de octubre de 2021, la Comisión desembolsó 822 700 millones EUR a favor de Eslovaquia en concepto de prefinanciación, lo que equivale al 13 % de la asignación financiera.***

***Hasta la fecha, la ejecución del PRR de Eslovaquia ha avanzado bien, pero se enfrenta a algunos retos de cara al futuro. En 2022, Eslovaquia presentó dos solicitudes de pago. El 29 de julio de 2022, la Comisión desembolsó 398,7 millones EUR de ayuda no reembolsable a favor de Eslovaquia, sobre la base de la consecución satisfactoria por parte del país de los primeros 14 hitos del PRR. El 22 de marzo de 2023, la Comisión desembolsó otros 708,8 millones EUR de ayuda no reembolsable, después de que Eslovaquia alcanzara satisfactoriamente 14 hitos y 2 objetivos. Como consecuencia de ello, Eslovaquia ha sido uno de los Estados miembros más rápidos en lograr avances en la ejecución del PRR, pero podría toparse con algunas dificultades debido a los cuellos de botella de la capacidad administrativa.***

***Los gráficos siguientes muestran la situación actual de los hitos y objetivos que debe alcanzar Eslovaquia y que posteriormente la Comisión debe evaluar y dar por cumplidos satisfactoriamente, mientras que en el recuadro que figura a continuación se incluyen ejemplos de medidas que han alcanzado hitos y objetivos.***

## ***Ejemplos de medidas pertinentes que han alcanzado hitos y objetivos en Eslovaquia***

### **➤ *Reforma***

***Eslovaquia ha introducido nueva legislación para reformar la prestación de atención primaria a adultos, niños y jóvenes, mejorando la forma en que se establece la red de médicos generales y pediatras. Tiene en cuenta parámetros específicos, como el número de asegurados y la cifra de médicos que trabajan en un determinado distrito. La reforma contribuirá a cubrir mejor la disponibilidad de servicios médicos en todas las zonas y distritos de Eslovaquia.***

***El médico general Dr. Laurov abriendo un nuevo consultorio médico con la ayuda del MRR en el municipio de Zlaté Moravce***

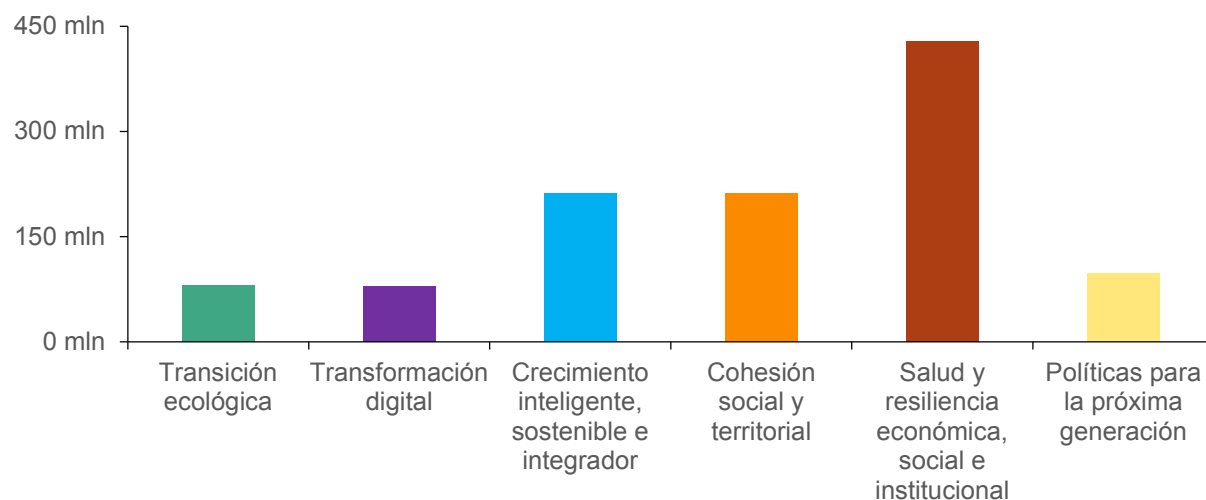


Derechos de autor: Autoridad Nacional de Ejecución y Coordinación (NICA) de la República Eslovaca

### **➤ *Inversión***

***Para mejorar sus capacidades digitales, Eslovaquia puso en marcha un proyecto piloto para el desarrollo de las capacidades digitales de las personas mayores y desfavorecidas. El proyecto consistió en la impartición de un programa de formación específico para 1 000 personas, seguido de la distribución de equipos digitales. El objetivo del proyecto piloto era evaluar las necesidades específicas del grupo destinatario, validar las actividades de formación propuestas y evaluar la adecuación fisiológica del equipo tecnológico.***

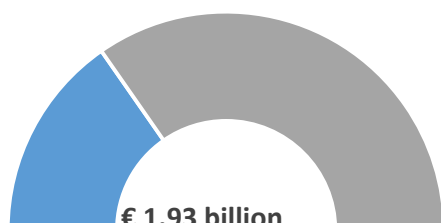
Gráfico 67. Desembolso por pilar (Eslovaquia)



**Nota:** cada desembolso refleja los avances en la aplicación del MRR, en los seis pilares de actuación. Este gráfico muestra los desembolsos en el marco del MRR (excluida la prefinanciación) en relación con cada uno de los pilares. Los importes se calcularon vinculando los hitos y los objetivos cubiertos por un desembolso determinado al etiquetado por pilares (primario y secundario) de sus respectivas medidas.

**Fuente:** cuadro de indicadores del MRR [https://ec.europa.eu/economy\\_finance/recovery-and-resilience-scoreboard/country\\_overview.html?lang=es](https://ec.europa.eu/economy_finance/recovery-and-resilience-scoreboard/country_overview.html?lang=es)

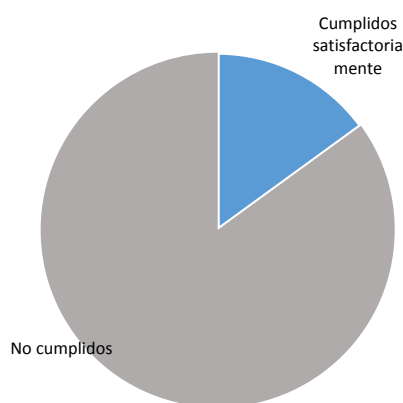
Gráfico 68. Total de ayuda no reembolsable desembolsada en el marco del MRR (Eslovaquia)



**Nota:** este gráfico muestra el importe de la ayuda no reembolsable desembolsada hasta la fecha en el marco del MRR, incluida la prefinanciación. El importe total de la ayuda no reembolsable concedida a cada Estado miembro se determina por medio de una clave de reparto y el coste total estimado del PRR correspondiente.

**Fuente:** cuadro de indicadores del MRR [https://ec.europa.eu/economy\\_finance/recovery-and-resilience-scoreboard/country\\_overview.html?lang=es](https://ec.europa.eu/economy_finance/recovery-and-resilience-scoreboard/country_overview.html?lang=es)

Gráfico 69. Estado de cumplimiento de los hitos y objetivos (Eslovaquia)



**Nota:** este gráfico muestra la proporción de hitos y objetivos cumplidos satisfactoriamente. Un hito u objetivo se cumple satisfactoriamente una vez que un Estado miembro ha facilitado a la Comisión pruebas de que ha alcanzado el hito u objetivo y la Comisión lo ha evaluado positivamente en una decisión de ejecución.

**Fuente:** cuadro de indicadores del MRR [https://ec.europa.eu/economy\\_finance/recovery-and-resilience-scoreboard/country\\_overview.html?lang=es](https://ec.europa.eu/economy_finance/recovery-and-resilience-scoreboard/country_overview.html?lang=es)



## **Finlandia**

*Finlandia presentó su plan inicial de recuperación y resiliencia (PRR) el 27 de mayo de 2021. La evaluación positiva de la Comisión de 4 de octubre de 2021 y la aprobación del Consejo de 29 de octubre de 2021 allanaron el camino para el desembolso de 2 100 millones EUR en concepto de ayuda no reembolsable en el marco del MRR durante el periodo 2021-2026. Además, de conformidad con el artículo 11, apartado 2, del Reglamento del MRR, la contribución financiera máxima para Finlandia se actualizó el 30 de junio de 2022 para situarla en un importe de 1 820 millones EUR de ayuda no reembolsable.*

***En el contexto de la actual evolución de la situación geopolítica y económica, el 26 de enero de 2023 Finlandia presentó a la Comisión un PRR modificado para tener en cuenta la contribución financiera máxima revisada, en consonancia con el artículo 18 del Reglamento del MRR. La asignación para Finlandia se redujo en 263 millones EUR. En consecuencia, Finlandia redujo proporcionalmente la financiación en los cuatro pilares del plan. Los recortes afectaron a 20 medidas del plan. El PRR revisado fue aprobado por la Comisión el 28 de febrero de 2023 y por el Consejo el 14 de marzo de 2023. En el momento de la elaboración del presente informe anual, no se había presentado ningún capítulo de REPowerEU.***

***El actual PRR de Finlandia tiene por objeto abordar los principales retos relacionados con la transición ecológica y digital, el mercado laboral, la educación y las capacidades, la I+D, la competitividad y la atención sanitaria. Consta de 18 reformas y 37 inversiones respaldadas por 1 820 millones EUR de ayuda no reembolsable, que supone el 0,7 % del PIB. El 21 de enero de 2022, la Comisión desembolsó 271 millones EUR a favor de Finlandia en concepto de prefinanciación, lo que equivale al 13 % de la asignación financiera inicial.***

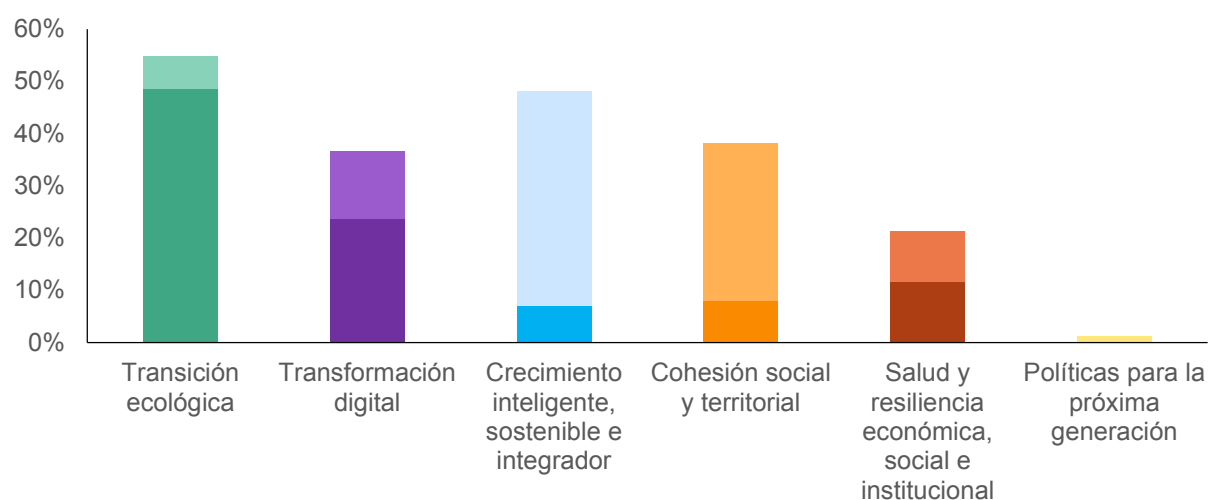
*El PRR de Finlandia apoya la tecnología «verde» y la tecnología que facilita la ecologización, por ejemplo, proporcionando financiación a empresas líderes para que impulsen sus actividades de investigación, desarrollo e innovación (I+D+i) en apoyo de la transición ecológica.*



*La ejecución del PRR de Finlandia está en curso. Las disposiciones operativas acordadas entre la Comisión y Finlandia se firmaron el 19 de junio de 2023. Aún no se ha presentado ninguna solicitud de pago en el marco del PRR, lo que apunta a la necesidad de realizar esfuerzos para ajustarse al calendario de solicitudes de pago acordado. No obstante, se está preparando la primera solicitud de pago.*

*Los gráficos siguientes muestran el porcentaje de fondos del MRR asignado a cada pilar de actuación en el PRR finlandés.*

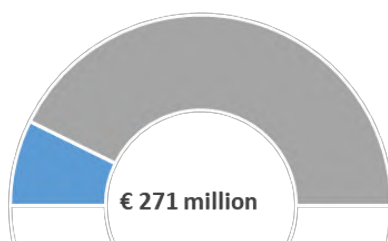
Gráfico 70. Porcentaje de fondos del MRR asignado a cada pilar de actuación (Finlandia)



**Nota:** cada medida contribuye a dos ámbitos de actuación específicos de los seis pilares. La asignación total a todos los pilares aquí mostrada asciende, por tanto, al 200 % del coste estimado del PRR. La parte inferior representa la cantidad del pilar primario, la parte superior la del pilar secundario.

**Fuente:** cuadro de indicadores del MRR [https://ec.europa.eu/economy\\_finance/recovery-and-resilience-scoreboard/country\\_overview.html?lang=es](https://ec.europa.eu/economy_finance/recovery-and-resilience-scoreboard/country_overview.html?lang=es)

Gráfico 71. Total de ayuda no reembolsable desembolsada en el marco del MRR (Finlandia)



**Nota:** este gráfico muestra el importe de la ayuda no reembolsable desembolsada hasta la fecha en el marco del MRR, incluida la prefinanciación. El importe total de la ayuda no reembolsable concedida a cada Estado miembro se determina por medio de una clave de reparto y el coste total estimado del PRR correspondiente.

**Fuente:** cuadro de indicadores del MRR [https://ec.europa.eu/economy\\_finance/recovery-and-resilience-scoreboard/country\\_overview.html?lang=es](https://ec.europa.eu/economy_finance/recovery-and-resilience-scoreboard/country_overview.html?lang=es)

## Suecia

**Suecia presentó su actual plan de recuperación y resiliencia (PRR) el 28 de mayo de 2021.** La evaluación positiva de la Comisión de 28 de marzo de 2022 y la aprobación del Consejo de 4 de mayo de 2022 allanaron el camino para el desembolso de 3 300 millones EUR en concepto de ayuda no reembolsable en el marco del MRR durante el período 2021-2026. Además, de conformidad con el artículo 11, apartado 2, del Reglamento del MRR, la contribución financiera máxima para Suecia se actualizó el 30 de junio de 2022 para situarla en un importe de 3 180 millones EUR de ayuda no reembolsable.

**En el contexto de la actual evolución de la situación geopolítica y económica, el 24 de agosto de 2023 Suecia presentó a la Comisión un PRR modificado para tener en cuenta la contribución financiera máxima revisada, en consonancia con el artículo 18 del Reglamento del MRR.** El PRR revisado incluye asimismo un nuevo capítulo de REPowerEU con reformas e inversiones adicionales y ampliadas relacionadas con la eficiencia energética de los edificios y la racionalización de los procesos de autorización para la construcción de redes eléctricas. En el momento de la elaboración del presente informe anual, aún estaba en curso la evaluación por parte de la Comisión de la documentación presentada por Suecia.

**El PRR inicial (y aún vigente) de Suecia tiene por objeto abordar los principales retos relacionados con la transición ecológica y digital, el mercado de la vivienda, el mercado laboral, la educación, la atención sanitaria y la lucha contra el blanqueo de capitales.** Consta de 15 reformas y 12 inversiones respaldadas por 3 300 millones EUR de ayuda no reembolsable, lo que supone el 0,5 % del PIB.

**El PRR sueco incluye una reforma del sistema de formación.**



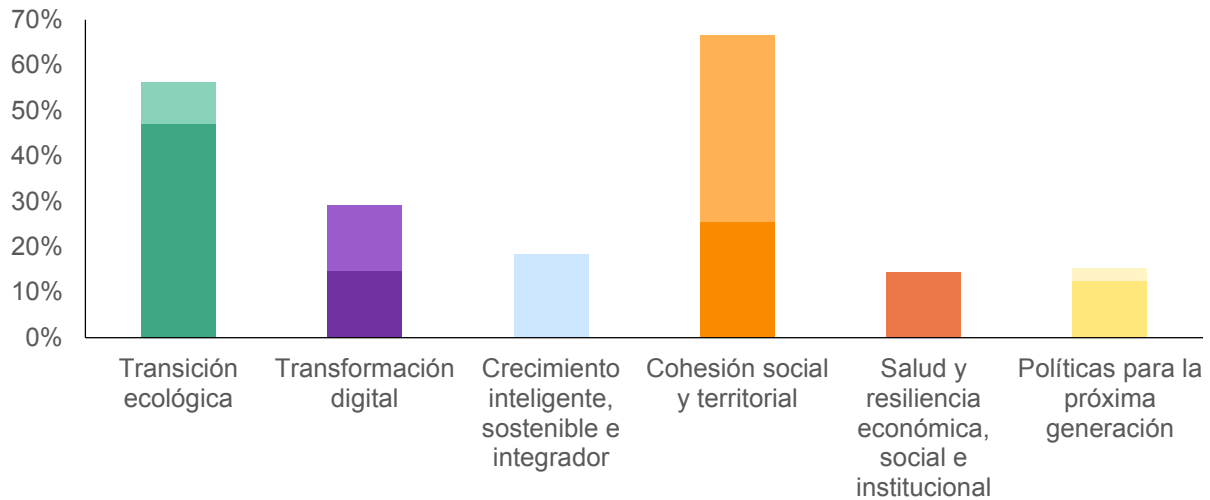
Derechos de autor: Gobierno sueco

**Si bien el PRR de Suecia no se aprobó hasta 2022, su ejecución ya está en curso.** Hasta la fecha no se han desembolsado fondos a favor de Suecia en el marco del MRR. Suecia aún no ha presentado una primera solicitud de pago. Las disposiciones operativas se firmaron oficialmente en mayo de 2023. La ejecución está en curso pese a su lento inicio y, en esta fase, los riesgos de no absorción parecen limitados dada la asignación financiera

relativamente pequeña. Se espera que Suecia presente su primera solicitud de pago, que combina dos tramos, hacia finales de 2023. Esta solicitud combinada abarcaría 22 hitos y objetivos que supervisan los avances en todos los componentes del PRR, y podría dar lugar a un desembolso de hasta 1 100 millones EUR.

Los gráficos siguientes muestran el porcentaje de fondos del MRR asignado a cada pilar de actuación en el PRR sueco.

Gráfico 72. Porcentaje de fondos del MRR asignado a cada pilar de actuación (Suecia)



**Nota:** cada medida contribuye a dos ámbitos de actuación específicos de los seis pilares. La asignación total a todos los pilares aquí mostrada asciende, por tanto, al 200 % del coste estimado del PRR. La parte inferior representa la cantidad del pilar primario, la parte superior la del pilar secundario.

**Fuente:** cuadro de indicadores del MRR [https://ec.europa.eu/economy\\_finance/recovery-and-resilience-scoreboard/country\\_overview.html?lang=es](https://ec.europa.eu/economy_finance/recovery-and-resilience-scoreboard/country_overview.html?lang=es)