



Europeiska
unionens råd

Bryssel den 20 september 2023
(OR. en)

13215/23
ADD 1

ECOFIN 902
FIN 937
UEM 250

FÖLJENOT

från:	Europeiska kommissionens generalsekreterare, undertecknat av Martine DEPREZ, direktör
inkom den:	19 september 2023
till:	Thérèse BLANCHET, generalsekreterare för Europeiska unionens råd
Komm. dok. nr:	COM(2023) 545 final ANNEX 1 Part 1/2
Ärende:	BILAGA till RAPPORT FRÅN KOMMISSIONEN TILL EUROPAPARLAMENTET OCH RÅDET om genomförandet av faciliteten för återhämtning och resiliens: det fortsatta arbetet

För delegationerna bifogas dokument – COM(2023) 545 final ANNEX 1 Part 1/2.

Bilaga: COM(2023) 545 final ANNEX 1 Part 1/2



EUROPEISKA
KOMMISSIONEN

Bryssel den 19.9.2023
COM(2023) 545 final

ANNEX 1 – PART 1/2

BILAGA

till

RAPPORT FRÅN KOMMISSIONEN TILL EUROPAPARLAMENTET OCH RÅDET om genomförandet av faciliteten för återhämtning och resiliens: det fortsatta arbetet

BILAGA 1 – Planer för återhämtning och resiliens i EU:s medlemsstater¹

Belgien

Belgien lämnade in sin aktuella återhämtnings- och resiliensplan den 30 april 2021. Kommissionens positiva bedömning den 23 juni 2021 och rådets godkännande den 13 juli 2021 banade väg för utbetalning av 5,9 miljarder euro i icke återbetalningspliktigt stöd via faciliteten för återhämtning och resiliens under perioden 2021–2026. I enlighet med artikel 11.2 i förordningen om faciliteten för återhämtning och resiliens uppdaterades också det högsta ekonomiska bidraget för Belgien den 30 juni 2022 till 4,5 miljarder euro i icke återbetalningspliktigt stöd.

Mot bakgrund av den nuvarande geopolitiska och ekonomiska utvecklingen lämnade Belgien den 20 juli 2023 in en ändrad återhämtnings- och resiliensplan till kommissionen för att ta hänsyn till det uppdaterade högsta ekonomiska bidraget i enlighet med artikel 18 i förordningen om faciliteten för återhämtning och resiliens, för att ta hänsyn till objektiva omständigheter som gör det omöjligt att uppnå vissa delmål och mål i återhämtnings- och resiliensplanen i enlighet med artikel 21 i förordningen om faciliteten och för att begära ytterligare lån i enlighet med artikel 14 i förordningen om faciliteten. Den ändrade återhämtnings- och resiliensplanen innehåller också ett nytt REPowerEU-kapitel med ytterligare reformer och investeringar som rör förnybar energi, energieffektivitet och hållbar rörlighet. Kommissionens bedömning av Belgiens inlämning pågår vid tidpunkten för utarbetandet av denna årsrapport.

Belgiens ursprungliga (och fortfarande aktuella) återhämtnings- och resiliensplan innehåller åtgärder avseende de viktigaste utmaningarna i samband med mobilitet och offentliga arbeten, produktivitet, hållbarhet och innovation samt digital och social inkludering. Planen består av 35 reformer och 105 investeringar som finansieras med 5,9 miljarder euro i icke återbetalningspliktigt stöd, vilket motsvarar 1,2 % av BNP. Kompletterande återhämtningsplaner antogs på olika förvaltningsnivåer. Den 3 augusti 2021 betalade kommissionen ut 770 miljoner euro till Belgien som förfinansiering, vilket motsvarar 13 % av det finansiella anslaget.

Genomförandet av Belgiens återhämtnings- och resiliensplan pågår, men risken för förseningar ökar. Belgien har ännu inte lämnat in någon betalningsansökan. En effektiv styrning kommer att krävas för att möjliggöra ett snabbt och stabilt genomförande.

Följande diagram visar andelen medel från faciliteten för återhämtning och resiliens som tilldelats varje politisk pelare i Belgiens återhämtnings- och resiliensplan.

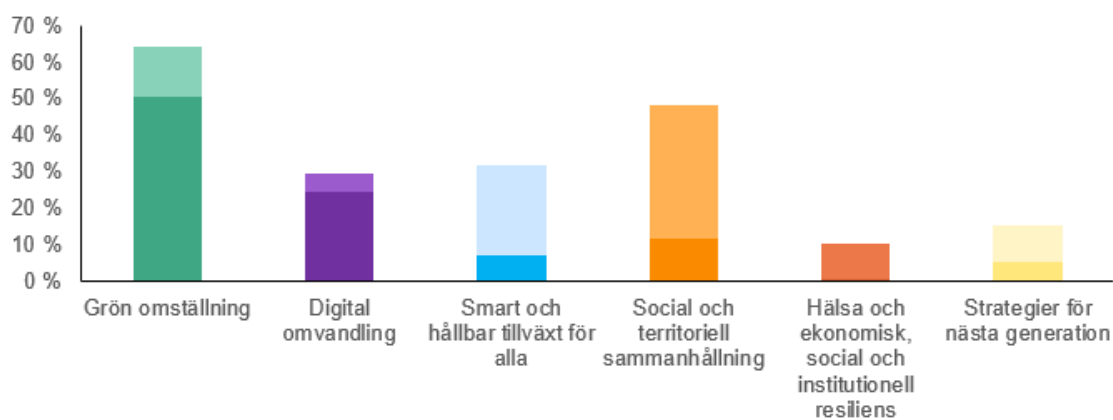
¹ I denna bilaga presenteras alla uppgifter och siffror med stoppdatum den 1 september 2023, även om informationen om läget i genomförandet av medlemsstaternas planer för återhämtning och resiliens är oförändrad jämfört med de landsrapporter som offentliggjordes i vårpaketet för den europeiska planeringsterminen 2023.

Fondbörsen i Bryssel fick stöd från faciliteten för återhämtning och resiliens för sin nyligen avslutade reovering, som kommer att leda till betydande energibesparingar.



Upphovsrätt: Den federala belgiska staten

Diagram 1: Andel av medel från faciliteten för återhämtning och resiliens som tilldelats varje politisk pelare – Belgien



Anmärkning: Varje åtgärd bidrar till två politikområden av de sex pelarna. Den totala tilldelningen till alla pelare som visas här uppgår därför till 200 % av den beräknade kostnaden för återhämtnings- och resiliensplanen. Den nedre delen motsvarar beloppet för den primära pelaren, och den övre delen motsvarar beloppet för den sekundära pelaren.

Källa: Resultattavlan för återhämtning och resiliens, https://ec.europa.eu/economy_finance/recovery-and-resilience-scoreboard/country_overview.html.

Diagram 2: Totalt icke återbetalningspliktigt stöd som betalats ut inom ramen för faciliteten för återhämtning och resiliens – Belgien



Anmärkning: Detta diagram visar det icke återbetalningspliktiga stödbelopp som hittills betalats ut inom ramen för faciliteten för återhämtning och resiliens, inklusive förfinansiering. Det totala belopp för icke återbetalningspliktigt stöd som ges till varje medlemsstat fastställs med hjälp av en fördelningsnyckel och den beräknade totala kostnaden för respektive återhämtnings- och resiliensplan.

Källa: Resultattavlan för återhämtning och resiliens, https://ec.europa.eu/economy_finance/recovery-and-resilience-scoreboard/country_overview.html.

Bulgarien

Bulgarien lämnade in sin aktuella återhämtnings- och resiliensplan den 15 oktober 2021. Kommissionens positiva bedömning den 7 april 2022 och rådets godkännande den 28 april 2022 banade väg för utbetalning av 6,3 miljarder euro i icke återbetalningspliktigt stöd via faciliteten för återhämtning och resiliens under perioden 2021–2026. I enlighet med artikel 11.2 i förordningen om faciliteten för återhämtning och resiliens uppdaterades dessutom det högsta ekonomiska bidraget för Bulgarien den 30 juni 2022 till ett belopp på 5,7 miljarder euro i icke återbetalningspliktigt stöd. Ingen ändring av planen hade lämnats in vid tidpunkten för utarbetandet av denna årsrapport.

Bulgariens ursprungliga (och fortfarande aktuella) återhämtnings- och resiliensplan syftar till att hantera de viktigaste utmaningarna i samband med den gröna och den digitala omställningen, företagsklimatet, inklusive rättsstatsprincipen, social inkludering, tillgång till utbildning av hög kvalitet samt hälso- och sjukvård. Planen består av 47 reformer och 56 investeringar som finansieras med 6,3 miljarder euro i icke återbetalningspliktigt stöd, vilket motsvarar cirka 10,2 % av 2019 års BNP.

Genomförandet av Bulgariens återhämtnings- och resiliensplan pågår, men risken för förseningar ökar. Bulgarien lämnade in en betalningsansökan, som motsvarar 22 delmål och mål i planen och resulterade i en total utbetalning på 1,37 miljarder euro den 16 december 2022. De relaterade 22 delmålen omfattar viktiga första steg i reformer och investeringar för att fasa ut fossila bränslen från energisektorn, främja storskalig utbyggnad av digital infrastruktur, reformera rättsväsendet, stärka ramen för bekämpning av penningtvätt, digitalisera den offentliga sektorn och stärka minimiinkomstsystemets tillräcklighet och täckning. Åtgärder för att säkerställa att revisions- och kontrollsystemet för genomförandet av faciliteten för återhämtning och resiliens är fullvärdigt ingick också. En hög nivå av regeringsinstabilitet har medfört att viktiga lagstiftningsreformer har försenats, t.ex. dem om offentlig upphandling, korruptionsbekämpning och riksåklagarens ansvarsskyldighet. Bristen på politisk stabilitet och administrativ kapacitet har också inneburit att genomförandet av flera viktiga energi- och transportinvesteringar har fördröjts, liksom utfrågningen om viktiga aspekter av planen, nämligen utfasningen av fossila bränslen inom energisektorn. Den nya regeringen har fastställt att genomförandet av planen ska prioriteras. Den andra betalningsansökan har försenats och är nu planerad till hösten 2023. Det finns dock en betydande risk för att flera delmål och mål kopplade till viktiga reformer inte kommer att ha uppnåtts vid tidpunkten för inlämningen. Arbetet med tillägget till planen och REPowerEU-kapitlet pågår men bör påskyndas, samtidigt som fokus bibehålls på genomförandet. Det är fortfarande oklart när detta arbete kan slutföras, på grund av den politiska situationen.

Följande diagram visar det aktuella läget för de delmål och mål som Bulgarien ska uppnå och som kommissionen därefter bedömt har uppnåtts på ett tillfredsställande sätt, medan exempel på åtgärder med uppnådda delmål och mål finns i rutan nedan.

Exempel på relevanta åtgärder med uppnådda delmål och mål för Bulgarien

➤ Reform

Bulgarien har inlett en reform som syftar till att förbättra tillräckligheten och täckningen av landets minimiinkomstsystem. Genom att anta relevanta lagändringar införde Bulgarien en gradvis ökning mellan 2022 och 2024 av inkomströsklarna för alla potentiella förmånstagare i minimiinkomstsystemet. Detta är ett viktigt steg mot att ta itu med långvariga sociala utmaningar i landet.

➤ Investeringar

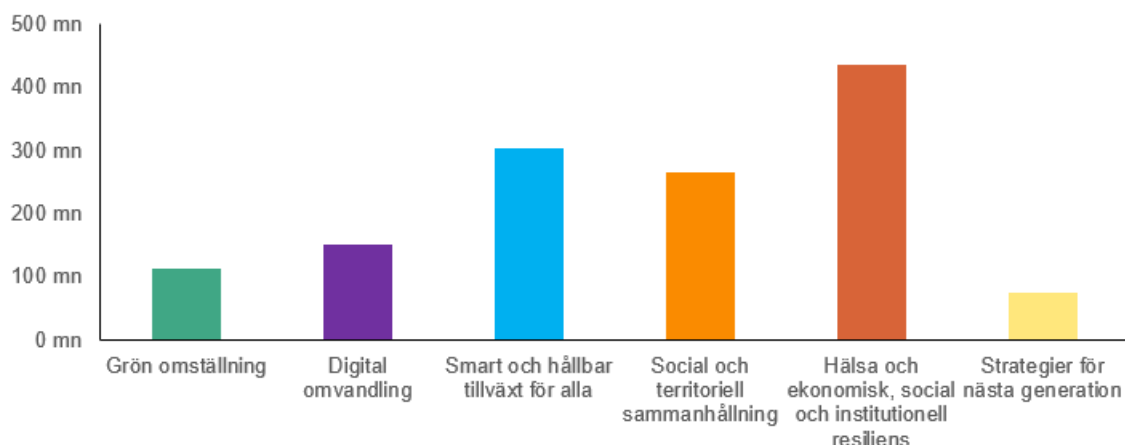
Bulgarien påbörjade byggandet av ett avsnitt av linje 3 i Sofias tunnelbana med en total längd på tre kilometer och tre stationer. Detta kommer att tillhandahålla en ren, snabb och effektiv kollektivtrafik för passagerare med intermodala anslutningar. Investeringen förväntas möjliggöra transport av i genomsnitt 7,6 miljoner passagerare per år från och med 2026. Genom att förbättra kollektivtrafiken för stadens invånare förväntas projektet leda till en minskning av växthusgaser och luftföroreningar samt en minskning av antalet bilar i trafik i staden. Kontrakten för byggnadsarbetena har undertecknats och genomförandet pågår.

Stationen vid det medicinska universitetet på tunnelbanelinje 3



Upphovsrätt: Bulgariens regering

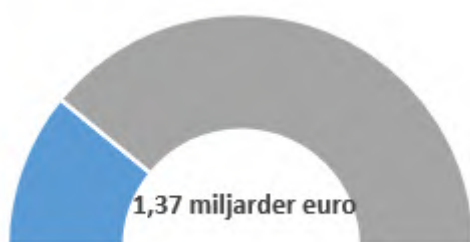
Diagram 3: Utbetalning per pelare – Bulgarien



Anmärkning: Varje utbetalning återspeglar framstegen i genomförandet av faciliteten för återhämtning och resiliens inom de sex politiska pelarna. I diagrammet visas hur utbetalningarna inom faciliteten (exklusive förfinansiering) förhåller sig till pelarna. Beloppen beräknades genom att de delmål och mål som omfattas av en viss utbetalning kopplades till pelarmärkningen (primär och sekundär) av deras respektive åtgärder.

Källa: Resultattavlan för återhämtning och resiliens, https://ec.europa.eu/economy_finance/recovery-and-resilience-scoreboard/country_overview.html.

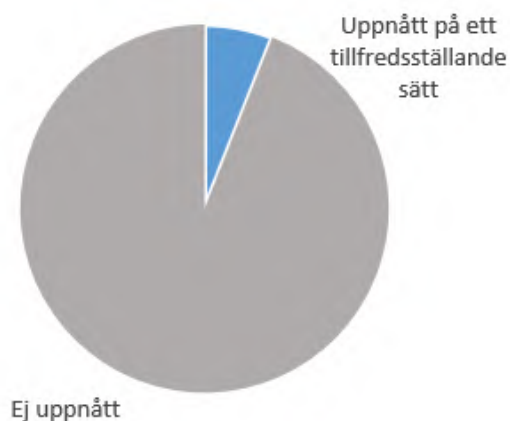
Diagram 4: Totalt icke återbetalningspliktigt stöd som betalats ut inom ramen för faciliteten för återhämtning och resiliens – Bulgarien



Anmärkning: Detta diagram visar det icke återbetalningspliktiga stödbelopp som hittills betalats ut inom ramen för faciliteten för återhämtning och resiliens, inklusive förfinansiering. Det totala belopp för icke återbetalningspliktigt stöd som ges till varje medlemsstat fastställs med hjälp av en fördelningsnyckel och den beräknade totala kostnaden för respektive återhämtnings- och resiliensplan.

Källa: Resultattavlan för återhämtning och resiliens, https://ec.europa.eu/economy_finance/recovery-and-resilience-scoreboard/country_overview.html.

Diagram 5: Lägesbild av delmål och mål – Bulgarien



Anmärkning: Detta diagram visar andelen delmål och mål som uppnåts på ett tillfredsställande sätt. Ett delmål eller mål anses ha uppnåts på ett tillfredsställande sätt så snart en medlemsstat har lämnat in belägg till kommissionen för att man har uppnått delmålet eller målet och kommissionen har gjort en positiv bedömning i ett genomförandebeslut.

Källa: Resultattavlan för återhämtning och resiliens, https://ec.europa.eu/economy_finance/recovery-and-resilience-scoreboard/country_overview.html.

Tjeckien

Tjeckien lämnade in sin aktuella återhämtnings- och resiliensplan den 1 juni 2021. Kommissionens positiva bedömning den 19 juli 2021 och rådets godkännande den 8 september 2021 banade väg för utbetalning av 7 miljarder euro i icke återbetalningspliktigt stöd via faciliteten för återhämtning och resiliens under perioden 2021–2026. I enlighet med artikel 11.2 i förordningen om faciliteten för återhämtning och resiliens uppdaterades dessutom det högsta ekonomiska bidraget för Tjeckien den 30 juni 2022 till ett belopp på 7,7 miljarder euro i icke återbetalningspliktigt stöd.

Mot bakgrund av den nuvarande geopolitiska och ekonomiska utvecklingen lämnade Tjeckien den 30 juni 2023 in en ändrad återhämtnings- och resiliensplan till kommissionen för att ta hänsyn till det uppdaterade högsta ekonomiska bidraget i enlighet med artikel 18 i förordningen om faciliteten för återhämtning och resiliens, för att ta hänsyn till objektiva omständigheter som gör det omöjligt att uppnå vissa delmål och mål i återhämtnings- och resiliensplanen i enlighet med artikel 21 i förordningen om faciliteten och för att begära ytterligare lån i enlighet med artikel 14 i förordningen om faciliteten. Den ändrade återhämtnings- och resiliensplanen innehåller också ett nytt REPowerEU-kapitel med ytterligare reformer och investeringar som rör förnybar energi, energieffektivitet och järnvägsinfrastruktur. Kommissionens bedömning av Tjeckiens inlämning pågår vid tidpunkten för utarbetandet av denna årsrapport.

Tjeckiens ursprungliga (och fortfarande aktuella) återhämtnings- och resiliensplan innehåller åtgärder avseende de viktigaste utmaningarna i samband med den digitala och den gröna omställningen, utbildnings- och arbetsmarknaden, den offentliga förvaltningen, forskning och innovation samt hälso- och sjukvård. Planen består av 37 reformer och 85 investeringar som finansieras med mer än 7 miljarder euro i icke återbetalningspliktigt stöd, vilket motsvarar över 3 % av 2021 års BNP, för att hjälpa landet att få bukt med angelägena sociala och ekonomiska utmaningar. Den 28 september 2021 betalade kommissionen ut 915 miljoner euro till Tjeckien som förfinansiering, vilket motsvarar 13 % av det finansiella anslaget.

Genomförandet av Tjeckiens återhämtnings- och resiliensplan pågår, dock med risk för vissa förseningar. Tjeckien lämnade in en betalningsansökan, som motsvarar 37 delmål och mål i planen och resulterade i en total utbetalning på 928 miljoner euro den 22 mars 2023. De relaterade 37 delmålen och målen omfattar reformer av läroplaner för att främja digital kompetens och digitala färdigheter, e-hälsa, landets revisions- och kontrollsystem för genomförandet av faciliteten för återhämtning och resiliens och lagen om registrering av verkliga huvudmän, samt investeringar för återuppbyggnad av tre järnvägsbroar, 45 säkrare järnvägsövergångar och digitala verktyg för utbildning. Det krävs ytterligare förbättringar av den administrativa kapaciteten och prioriteringar av viktiga reformer och investeringar för att säkerställa att planen genomförs i tid.

Följande diagram visar det aktuella läget för de delmål och mål som Tjeckien ska uppnå och som kommissionen därefter bedömt har uppnåtts på ett tillfredsställande sätt, medan exempel på åtgärder med uppnådda delmål och mål finns i rutan nedan.

Exempel på relevanta åtgärder med uppnådda delmål och mål för Tjeckien

➤ Reform

En ny bygglag trädde i kraft i Tjeckien i slutet av september 2021. Delmålet är en del av en reform som syftar till att införa en hög grad av digitalisering i den övergripande processen för bygglov. Genom digitalisering har lagen påskyndat processen för bygglov och minskat antalet inblandade tillsynsmyndigheter. Det är därför mindre troligt att byggföretag kommer att behöva investera oproportionerligt mycket tid och resurser för att få ett tillstånd. Det minskade antalet tillsynsmyndigheter bidrar också till att skapa förutsättningar för att införa nya informationssystem och digitala verktyg i sitt arbete.

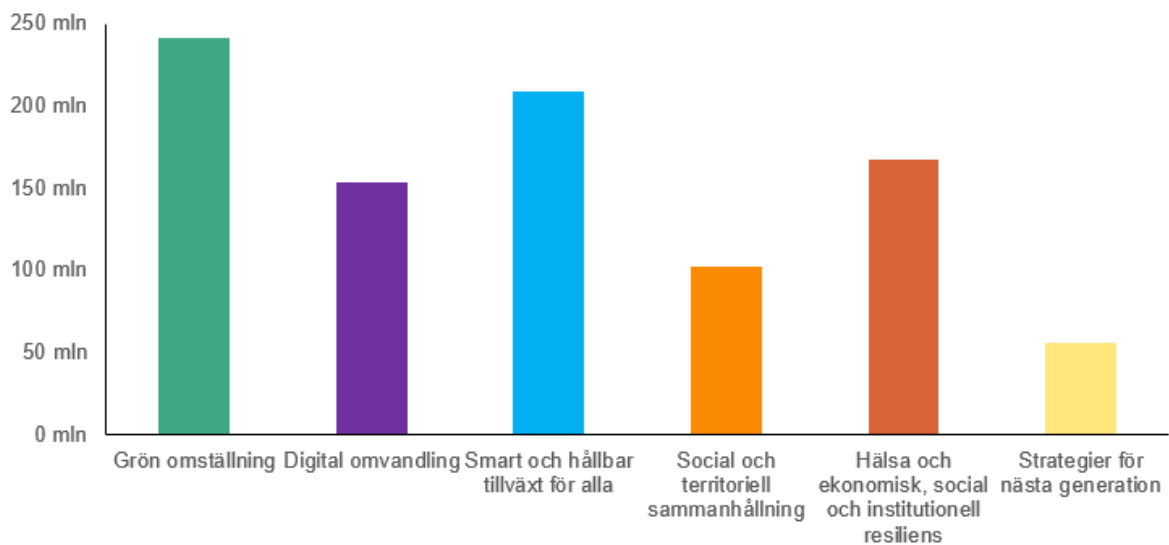
➤ Investeringar

Tjeckien har genomfört en stor investering för att förhindra digital utestängning genom att säkerställa att alla elever har tillgång till digital utrustning. Man har tillhandahållit finansiering för informations- och kommunikationsutrustning för distansundervisning till skolor för att möjliggöra distansundervisning. Ett annat viktigt syfte med denna investering är att utrusta skolor med grundläggande och avancerad digital teknik för att stödja digital kompetens och modernt lärande. Skolorna kommer också att få tekniskt stöd via en särskild webbplats, webbseminarier och ett nytt nätverk av it-referenter.

Nästan 10 000 förskolor och skolor kommer att utrustas med teknik som verktyg för förstärkt och virtuell verklighet, robotutrustning och 3D-skrivare



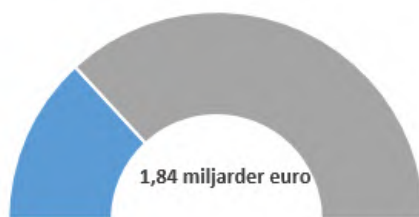
Diagram 6: Utbetalning per pelare – Tjeckien



Anmärkning: Varje utbetalning återspeglar framstegen i genomförandet av faciliteten för återhämtning och resiliens inom de sex politiska pelarna. I diagrammet visas hur utbetalningarna inom faciliteten (exklusive förfinansiering) förhåller sig till pelarna. Beloppen beräknades genom att de delmål och mål som omfattas av en viss utbetalning kopplades till pelarmärkningen (primär och sekundär) av deras respektive åtgärder.

Källa: Resultattavlan för återhämtning och resiliens, https://ec.europa.eu/economy_finance/recovery-and-resilience-scoreboard/country_overview.html.

Diagram 7: Totalt icke återbetalningspliktigt stöd som betalats ut inom ramen för faciliteten för återhämtning och resiliens – Tjeckien

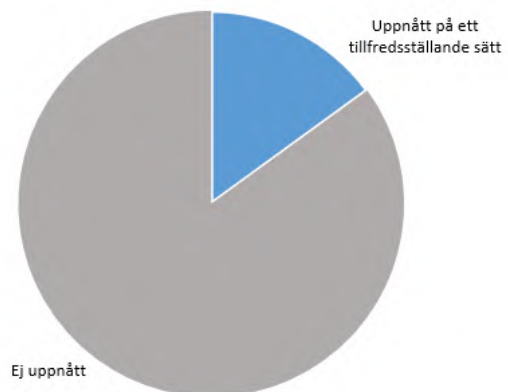


Anmärkning: Detta diagram visar det bidragsbelopp som hittills betalats ut inom ramen för faciliteten för återhämtning och resiliens, inklusive förfinansiering.

Anmärkning: Detta diagram visar det icke återbetalningspliktiga stödbelopp som hittills betalats ut inom ramen för faciliteten för återhämtning och resiliens, inklusive förfinansiering. Det totala bidragsbelopp som ges till varje medlemsstat fastställs med hjälp av en fördelningsnyckel och den beräknade totala kostnaden för respektive återhämtnings- och resiliensplan. Det totala belopp för icke återbetalningspliktigt stöd som ges till varje medlemsstat fastställs med hjälp av en fördelningsnyckel och den beräknade totala kostnaden för respektive återhämtnings- och resiliensplan.

Källa: Resultattavlan för återhämtning och resiliens, https://ec.europa.eu/economy_finance/recovery-and-resilience-scoreboard/country_overview.html.

Diagram 8: Lägesbild av delmål och mål – Tjeckien



Anmärkning: Detta diagram visar andelen delmål och mål som uppnåts på ett tillfredsställande sätt. Ett delmål eller mål anses ha uppnåts på ett tillfredsställande sätt så snart en medlemsstat har lämnat in belägg till kommissionen för att man har uppnått delmålet eller målet och kommissionen har gjort en positiv bedömning i ett genomförandebeslut.

Källa: Resultattavlan för återhämtning och resiliens, https://ec.europa.eu/economy_finance/recovery-and-resilience-scoreboard/country_overview.html.

Danmark

Danmark lämnade in sin aktuella återhämtnings- och resiliensplan den 30 april 2021. Kommissionens positiva bedömning den 17 juni 2021 och rådets godkännande den 13 juli 2021 banade väg för utbetalning av 1,55 miljarder euro i icke återbetalningspliktigt stöd via faciliteten för återhämtning och resiliens under perioden 2021–2026. I enlighet med artikel 11.2 i förordningen om faciliteten för återhämtning och resiliens uppdaterades dessutom det högsta ekonomiska bidraget för Danmark den 30 juni 2022 till ett belopp på 1,43 miljarder euro i icke återbetalningspliktigt stöd.

Mot bakgrund av den nuvarande geopolitiska och ekonomiska utvecklingen lämnade Danmark den 31 maj 2023 in sin begäran om att lägga till ett REPowerEU-kapitel i sin återhämtnings- och resiliensplan, med ytterligare reformer och investeringar som rör förnybar energi, utveckling av grön kompetens, avskiljning och lagring av koldioxid och fortsatt ersättning av olje- och gaspannor. Kommissionens bedömning av Danmarks inlämning pågår vid tidpunkten för utarbetandet av denna årsrapport.

Danmarks ursprungliga (och fortfarande aktuella) återhämtnings- och resiliensplan innehåller åtgärder avseende de viktigaste utmaningarna i samband med den gröna och den digitala omställningen och när det gäller att stärka resiliensen inom hälso- och sjukvårdssektorn. Planen består av 10 reformer och 42 investeringar som finansieras med 1,43 miljarder euro i icke återbetalningspliktigt stöd, vilket motsvarar 0,46 % av BNP. Den 2 september 2021 betalade kommissionen ut 202 miljoner euro till Danmark som förfinansiering, vilket motsvarar 13 % av det finansiella anslaget.

Genomförandet av Danmarks återhämtnings- och resiliensplan är på god väg. Danmark lämnade in en betalningsansökan, som motsvarar 25 delmål och mål i planen och resulterade i en total utbetalning på 301 miljoner euro den 27 april 2023. De relaterade 23 delmålen och två målen omfattar reformer och investeringar i utfasning av fossila bränslen inom jordbruket, digitalisering av hälso- och sjukvården, en grön skattereform, utsläppsskatter på industrin, fordonsbeskattning, hållbar rörlighet samt forskning, utveckling och innovation. Utöver den första betalningsansökan är genomförandet av planen på rätt väg, vilket leder till att den andra betalningen kommer att lämnas in i slutet av 2023.

Följande diagram visar det aktuella läget för de delmål och mål som Danmark ska uppnå och som kommissionen därefter bedömt har uppnåtts på ett tillfredsställande sätt, medan exempel på åtgärder med uppnådda delmål och mål finns i rutan nedan.

Exempel på relevanta åtgärder med uppnådda delmål och mål för Danmark

➤ Reform

En grön skattereform syftar till att stimulera investeringar i miljövänliga företag genom skatteincitament. Reformen kommer att öka energibeskattningen och så småningom införa en enhetlig skatt på växthusgasutsläpp. De ytterligare incitamenten när det gäller skatten på företagsinvesteringar och den aviserade efterföljande högre beskattningen av energi och

växthusgasutsläpp utgör starka incitament för att öka investeringarna i energieffektivitet och minskningen av växthusgasutsläpp.

➤ **Investeringar**

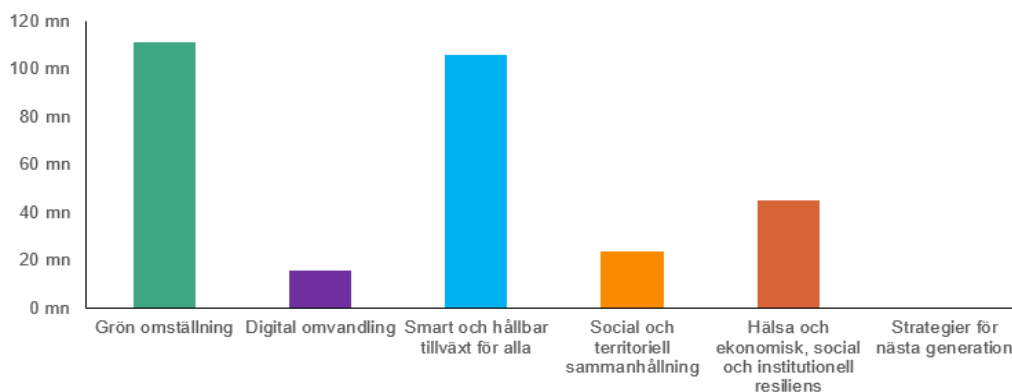
Danmark har inrättat en stödordning för att ersätta olje- och gaspannor i privata hushåll med elektriska värmepumpar eller fjärrvärme. Stödordningen täcker en del av kostnaderna för att ersätta befintliga olje- och gaspannor i privata hushåll och i stället installera elektriska värmepumpar eller tillgång till fjärrvärme. Detta bidrar till att minska förbrukningen av fossila bränslen (olja och gas) samtidigt som det påskyndar den gröna omställningen mot ökad användning av hållbara energikällor (t.ex. vind- eller solkraft eller fjärrvärme).

Offshoreanläggningar som levererar hållbar energi med stöd av åtgärder i återhämtnings- och resiliensplanen



Upphovsrätt: Europeiska kommissionen.

Diagram 9: Utbetalning per pelare – Danmark

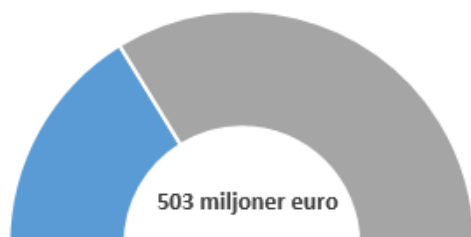


Anmärkning: Varje utbetalning återspeglar framstegen i genomförandet av faciliteten för återhämtning och resiliens inom de

sex politiska pelarna. I diagrammet visas hur utbetalningarna inom faciliteten (exklusive förfinansiering) förhåller sig till pelarna. Beloppen beräknades genom att de delmål och mål som omfattas av en viss utbetalning kopplades till pelarmärkningarna (primär och sekundär) av deras respektive åtgärder.

Källa: Resultattavlan för återhämtning och resiliens, https://ec.europa.eu/economy_finance/recovery-and-resilience-scoreboard/country_overview.html.

Diagram 10: Totalt icke återbetalningspliktigt stöd som betalats ut inom ramen för faciliteten för återhämtning och resiliens – Danmark

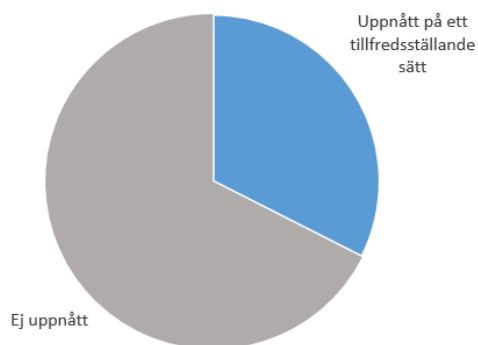


Anmärkning: Detta diagram visar det bidragsbelopp som hittills betalats ut inom ramen för faciliteten för återhämtning och resiliens, inklusive förfinansiering.

Anmärkning: Detta diagram visar det icke återbetalningspliktiga stödbelopp som hittills betalats ut inom ramen för faciliteten för återhämtning och resiliens, inklusive förfinansiering. Det totala bidragsbelopp som ges till varje medlemsstat fastställs med hjälp av en fördelningsnyckel och den beräknade totala kostnaden för respektive återhämtnings- och resiliensplan. Det totala belopp för icke återbetalningspliktigt stöd som ges till varje medlemsstat fastställs med hjälp av en fördelningsnyckel och den beräknade totala kostnaden för respektive återhämtnings- och resiliensplan.

Källa: Resultattavlan för återhämtning och resiliens, https://ec.europa.eu/economy_finance/recovery-and-resilience-scoreboard/country_overview.html.

Diagram 11: Lägesbild av delmål och mål – Danmark



Anmärkning: Detta diagram visar andelen delmål och mål som uppnåts på ett tillfredsställande sätt. Ett delmål eller mål anses ha uppnåtts på ett tillfredsställande sätt så snart en medlemsstat har lämnat in belegg till kommissionen för att man har uppnått delmålet eller målet och kommissionen har gjort en positiv bedömning i ett genomförandebeslut.

Källa: Resultattavlan för återhämtning och resiliens, https://ec.europa.eu/economy_finance/recovery-and-resilience-scoreboard/country_overview.html.

Tyskland

Tyskland lämnade in en första återhämtnings- och resiliensplan den 28 april 2021. Kommissionens positiva bedömning den 22 juni 2021 och rådets godkännande den 13 juli 2021 banade väg för utbetalning av 25,6 miljarder euro i icke återbetalningspliktigt stöd via faciliteten för återhämtning och resiliens under perioden 2021–2026. I enlighet med artikel 11.2 i förordningen om faciliteten för återhämtning och resiliens uppdaterades dessutom det högsta ekonomiska bidraget för Tyskland den 30 juni 2022 till ett belopp på 28 miljarder euro i icke återbetalningspliktigt stöd.

Mot bakgrund av den nuvarande geopolitiska och ekonomiska utvecklingen lämnade Tyskland den 9 december 2022 in en ändrad återhämtnings- och resiliensplan till kommissionen för att ta hänsyn till objektiva omständigheter som gjorde det omöjligt att uppnå vissa delmål och mål i planen i enlighet med artikel 21 i förordningen om faciliteten för återhämtning och resiliens. Uppdateringen av Tysklands plan var av teknisk karaktär. Den gällde två åtgärder i Tysklands plan, den ena relaterad till digitaliseringen av järnvägen (på grund av exceptionella förseningar i byggandet behövde slutdatumet skjutas upp), och den andra till forskning och utveckling av vacciner mot SARS-CoV-2 (ändring av delmålen på grund av osäkerhet i FoU-resultaten). Den ändrade återhämtnings- och resiliensplanen godkändes av rådet den 14 februari 2023 för ett totalt anslag på 26,4 miljarder euro. Inget REPowerEU-kapitel hade lämnats in vid tidpunkten för utarbetandet av denna årsrapport.

Tysklands nuvarande återhämtnings- och resiliensplan syftar till att hantera de viktigaste utmaningarna i samband med den gröna och den digitala omställningen, samt att förbättra utbildningssystemet, hälso- och sjukvården och den offentliga förvaltningen. Planen består av 15 reformer och 25 investeringar som finansieras med 26,4 miljarder euro i icke återbetalningspliktigt stöd, vilket motsvarar 0,8 % av BNP. Den 26 augusti 2021 betalade kommissionen ut 2,25 miljarder euro till Tyskland som förfinansiering, vilket motsvarar 9 % av det (ursprungliga) finansiella anslaget.

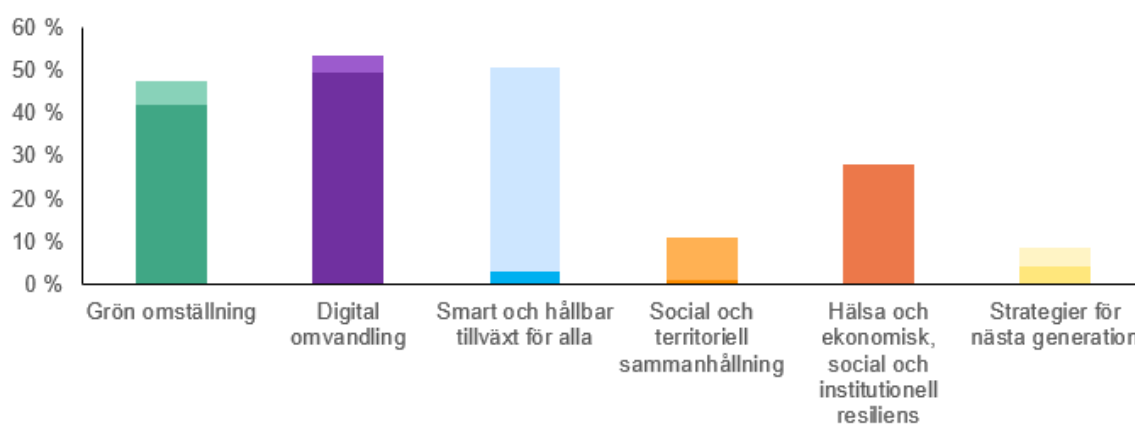
Tysklands återhämtnings- och resiliensplan hjälper invånarna att gå över till rena eldrivna fordon genom ekonomiskt stöd för inköp av mer än 560 000 fordon utan koldioxidutsläpp



Genomförandet av Tysklands återhämtnings- och resiliensplan pågår, dock med betydande förseningar. Begränsade resurser i samband med genomförandet av planen och otillräcklig prioritering har lett till att Tyskland har halkat efter i genomförandeprocessen. Tyskland har just undertecknat sina operativa överenskommelser och håller på att lämna in sin första betalningsansökan. Denna ansökan skulle omfatta 36 delmål och mål som följer framstegen inom alla delar av återhämtnings- och resiliensplanen, vilket skulle kunna leda till en utbetalning på upp till 4 miljarder euro.

Följande diagram visar andelen medel från faciliteten för återhämtning och resiliens som tilldelats varje politisk pelare i Tysklands återhämtnings- och resiliensplan.

Diagram 12: Andel av medel från faciliteten för återhämtning och resiliens som tilldelats varje politisk pelare – Tyskland



Anmärkning: Varje åtgärd bidrar till två politikområden av de sex pelarna. Den totala tilldelningen till alla pelare som visas här uppgår därför till 200 % av den beräknade kostnaden för återhämtnings- och resiliensplanen. Den nedre delen motsvarar beloppet för den primära pelaren, och den övre delen motsvarar beloppet för den sekundära pelaren.

Källa: Resultattavlan för återhämtning och resiliens, https://ec.europa.eu/economy_finance/recovery-and-resilience-scoreboard/country_overview.html.

Diagram 13: Totalt icke återbetalningspliktigt stöd som betalats ut inom ramen för faciliteten för återhämtning och resiliens – Tyskland



Anmärkning: Detta diagram visar det bidragsbelopp som hittills betalats ut inom ramen för faciliteten för återhämtning och resiliens, inklusive förfinansiering. **Anmärkning:** Detta diagram visar det icke återbetalningspliktiga stödbelopp som hittills betalats ut inom ramen för faciliteten för återhämtning och resiliens, inklusive förfinansiering. Det totala bidragsbelopp som ges till varje medlemsstat fastställs med hjälp av en fördelningsnyckel och den beräknade totala kostnaden för respektive återhämtnings- och resiliensplan. Det totala belopp för icke återbetalningspliktigt stöd som ges till varje medlemsstat fastställs med hjälp av en fördelningsnyckel och den beräknade totala kostnaden för respektive återhämtnings- och resiliensplan.

Källa: Resultattavlan för återhämtning och resiliens, https://ec.europa.eu/economy_finance/recovery-and-resilience-scoreboard/country_overview.html.

Estland

Estland lämnade in en första återhämtnings- och resiliensplan den 18 juni 2021. Kommissionens positiva bedömning den 5 oktober 2021 och rådets godkännande den 29 oktober 2021 banade väg för utbetalning av 969,3 miljoner euro via faciliteten för återhämtning och resiliens under perioden 2021–2026. I enlighet med artikel 11.2 i förordningen om faciliteten för återhämtning och resiliens uppdaterades dessutom det högsta ekonomiska bidraget för Estland den 30 juni 2022 till ett belopp på 863,5 miljoner euro i icke återbetalningspliktigt stöd.

Mot bakgrund av den nuvarande geopolitiska och ekonomiska utvecklingen lämnade Estland den 9 mars 2023 in en ändrad återhämtnings- och resiliensplan till kommissionen för att ta hänsyn till det uppdaterade högsta ekonomiska bidraget i enlighet med artikel 18 i förordningen om faciliteten för återhämtning och resiliens och för att ta hänsyn till objektiva omständigheter som gör det omöjligt att uppnå vissa delmål och mål i återhämtnings- och resiliensplanen i enlighet med artikel 21 i förordningen om faciliteten. Den ändrade återhämtnings- och resiliensplanen innehöll också ett nytt REPowerEU-kapitel med ytterligare en reform av tillståndssystemet för förnybar energi och två nya investeringar för att stärka elnätet och öka produktionen och användningen av hållbar biogas och biometan. Den ändrade återhämtnings- och resiliensplanen godkändes av kommissionen den 12 maj 2023 och av rådet den 16 juni 2023.

Estlands nuvarande återhämtnings- och resiliensplan syftar till att hantera de viktigaste utmaningarna i samband med den gröna omställningen, inklusive energieffektivitet och hållbara transporter, den digitala omställningen inom den offentliga och privata sektorn samt hälsa och socialt skydd. Planen består av 17 reformer och 28 investeringar som finansieras med 953 miljoner euro i icke återbetalningspliktigt stöd, vilket motsvarar 3,03 % av BNP. Hittills har 126,01 miljoner euro betalats ut till Estland inom ramen för faciliteten för återhämtning och resiliens i förfinansiering den 17 december 2021, vilket motsvarar 13 % av det ursprungliga finansiella anslaget.

Pågående byggnation av spårvagnslinjen i Tallinns gamla hamn, finansierad av faciliteten för återhämtning och resiliens

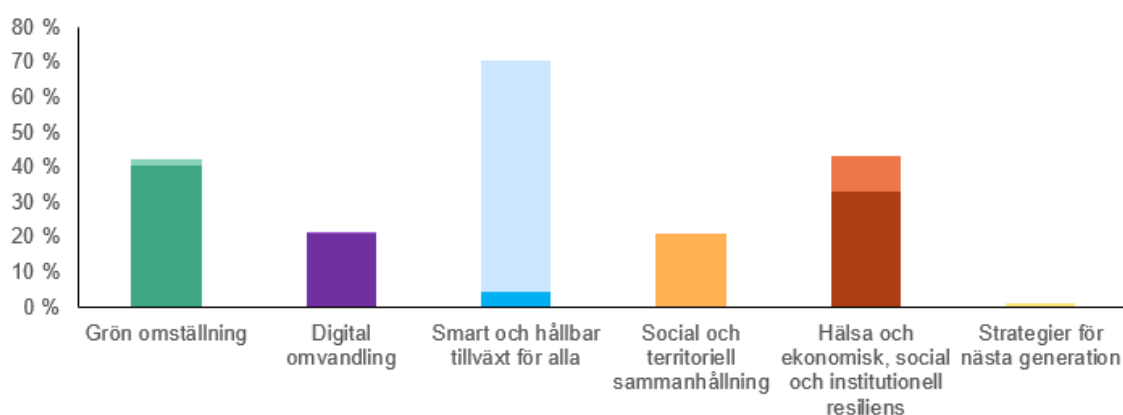


Upphovsrätt: Europeiska kommissionen.

Genomförandet av Estlands återhämtnings- och resiliensplan pågår. På grund av hög inflation och störningar i leveranskedjorna till följd av kriget i Ukraina har några investeringar försenats eller avbrutits, vilket har föranlett en översyn av den ursprungliga planen. Estland lämnade den 30 juni 2023 in den första betalningsansökan, som består av den första och andra delbetalningen och motsvarar 29 delmål och ett mål i planen. Kommissionens bedömning av betalningsansökan pågår vid tidpunkten för utarbetandet av denna rapport.

Följande diagram visar andelen medel från faciliteten för återhämtning och resiliens som tilldelats varje politisk pelare i Estlands återhämtnings- och resiliensplan.

Diagram 14: Andel av medel från faciliteten för återhämtning och resiliens som tilldelats varje politisk pelare – Estland



Anmärkning: Varje åtgärd bidrar till två politikområden av de sex pelarna. Den totala tilldelningen till alla pelare som visas här uppgår därför till 200 % av den beräknade kostnaden för återhämtnings- och resiliensplanen. Den nedre delen motsvarar beloppet för den primära pelaren, och den övre delen motsvarar beloppet för den sekundära pelaren.

Källa: Resultattavlan för återhämtning och resiliens, https://ec.europa.eu/economy_finance/recovery-and-resilience-scoreboard/country_overview.html.

Diagram 15: Totalt icke återbetalningspliktigt stöd som betalats ut inom ramen för faciliteten för återhämtning och resiliens – Estland



Anmärkning: Detta diagram visar det bidragsbelopp som hittills betalats ut inom ramen för faciliteten för återhämtning och resiliens, inklusive förfinansiering. **Anmärkning:** Detta diagram visar det icke återbetalningspliktiga stödbelopp som hittills betalats ut inom ramen för faciliteten för återhämtning och resiliens, inklusive förfinansiering. Det totala bidragsbelopp som ges till varje medlemsstat fastställs med hjälp av en fördelningsnyckel och den beräknade totala kostnaden för respektive återhämtnings- och resiliensplan. Det totala belopp för icke återbetalningspliktigt stöd som ges till varje medlemsstat fastställs med hjälp av en fördelningsnyckel och den beräknade totala kostnaden för respektive återhämtnings- och resiliensplan.

Källa: Resultattavlan för återhämtning och resiliens, https://ec.europa.eu/economy_finance/recovery-and-resilience-scoreboard/country_overview.html.

Irland

Irland lämnade in en första återhämtnings- och resiliensplan den 25 maj 2021. Kommissionens positiva bedömning den 16 juli 2021 och rådets godkännande den 8 september 2021 banade väg för utbetalning av 989 miljoner euro i icke återbetalningspliktigt stöd via faciliteten för återhämtning och resiliens under perioden 2021–2026. I enlighet med artikel 11.2 i förordningen om faciliteten för återhämtning och resiliens uppdaterades dessutom det högsta ekonomiska bidraget för Irland den 30 juni 2022 till ett belopp på 914 miljoner euro i icke återbetalningspliktigt stöd.

Mot bakgrund av den nuvarande geopolitiska och ekonomiska utvecklingen lämnade Irland den 22 maj 2023 in en ändrad återhämtnings- och resiliensplan till kommissionen för att ta hänsyn till objektiva omständigheter som gjorde det omöjligt att uppnå vissa delmål och mål i planen i enlighet med artikel 21 i förordningen om faciliteten för återhämtning och resiliens. Uppdateringen av Irlands plan var av teknisk karaktär och antogs av rådet den 14 juli 2023. Inget REPowerEU-kapitel hade lämnats in vid tidpunkten för utarbetandet av denna årsrapport.

Irlands nuvarande återhämtnings- och resiliensplan innehåller åtgärder avseende de viktigaste utmaningarna i samband med den gröna och den digitala omställningen samt den sociala och ekonomiska återhämtningen. Planen består av 9 reformer och 16 investeringar som finansieras med 914 miljoner euro i icke återbetalningspliktigt stöd, vilket motsvarar 0,21 % av 2021 års BNP.

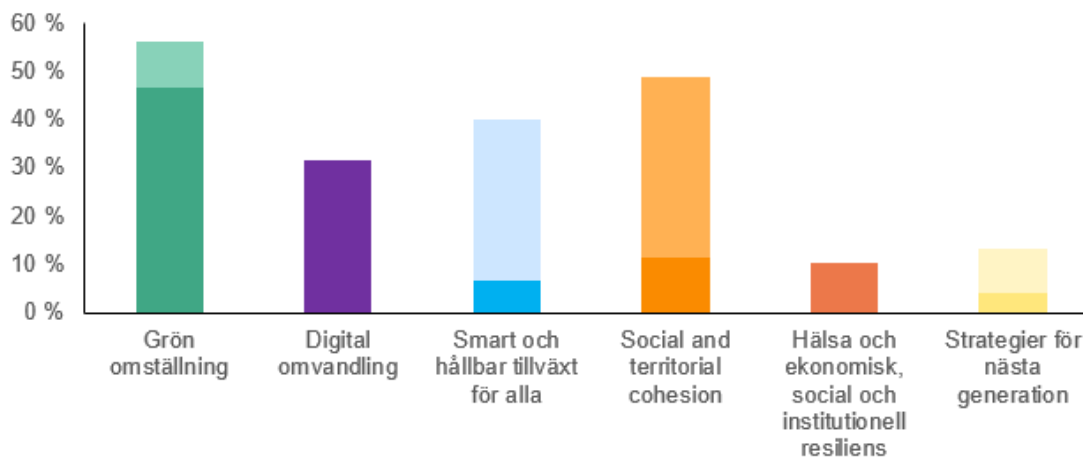
Nyanlagd cykelväg med stöd från faciliteten för återhämtning och resiliens



Genomförandet av Irlands återhämtnings- och resiliensplan pågår, dock med betydande förseningar. Begränsade resurser och otillräcklig prioritering har lett till att Irland har halkat efter i genomförandeprocessen. Den första betalningsansökan, som motsvarar 41 delmål och mål i planen, är under utarbetande.

Följande diagram visar andelen medel från faciliteten för återhämtning och resiliens som tilldelats varje politisk pelare i Irlands återhämtnings- och resiliensplan.

Diagram 16: Andel av medel från faciliteten för återhämtning och resiliens som tilldelats varje politisk pelare – Irland



Anmärkning: Varje åtgärd bidrar till två politikområden av de sex pelarna. Den totala tilldelningen till alla pelare som visas här uppgår därför till 200 % av den beräknade kostnaden för återhämtnings- och resiliensplanen. Den nedre delen motsvarar beloppet för den primära pelaren, och den övre delen motsvarar beloppet för den sekundära pelaren.

Källa: Resultattavlan för återhämtning och resiliens, https://ec.europa.eu/economy_finance/recovery-and-resilience-scoreboard/country_overview.html.

Grekland

Grekland lämnade in sin aktuella återhämtnings- och resiliensplan den 27 april 2021. Kommissionens positiva bedömning den 17 juni 2021 och rådets godkännande den 13 juli 2021 banade väg för utbetalning av 17,8 miljarder euro i icke återbetalningspliktigt stöd och 12,7 miljarder euro i lån via faciliteten för återhämtning och resiliens under perioden 2021–2026. I enlighet med artikel 11.2 i förordningen om faciliteten för återhämtning och resiliens uppdaterades dessutom det högsta ekonomiska bidraget för Grekland den 30 juni 2022 till ett belopp på 17,4 miljarder euro i icke återbetalningspliktigt stöd.

Mot bakgrund av den nuvarande geopolitiska och ekonomiska utvecklingen lämnade Grekland den 31 augusti 2023 in en ändrad återhämtnings- och resiliensplan till kommissionen för att ta hänsyn till objektiva omständigheter som gör det omöjligt att uppnå vissa delmål och mål i återhämtnings- och resiliensplanen i enlighet med artikel 21 i förordningen om faciliteten och för att begära ytterligare lån i enlighet med artikel 14 i förordningen om faciliteten. Den ändrade återhämtnings- och resiliensplanen innehåller också ett nytt REPowerEU-kapitel med ytterligare reformer och investeringar som rör energireoveringar för hushåll, företag och allmännyttiga tjänster, skapandet av en marknad för förnybar vätgas, biometan och avskiljning, användning och lagring av koldioxid, ökad spridning av förnybara energikällor, med åtgärder som främjar energilagring, samt reformer som främjar havsbaserad vindkraft och övergången till ett smart nät och energidelning. Kommissionens bedömning av Greklands inlämning pågår vid tidpunkten för utarbetandet av denna årsrapport.

Greklands ursprungliga (och fortfarande aktuella) återhämtnings- och resiliensplan innehåller åtgärder avseende de viktigaste utmaningarna i samband med den gröna och den digitala omställningen, sysselsättning, kompetens och social sammanhållning, privata investeringar samt ekonomisk och institutionell omvandling. Planen består av 68 reformer och 106 investeringar som finansieras med 17,4 miljarder euro i icke återbetalningspliktigt stöd och 12,7 miljarder euro i lån, vilket motsvarar 14,5 % av 2022 års BNP. Den 9 augusti 2021 betalade kommissionen ut 3,96 miljarder euro till Grekland som förfinansiering, vilket motsvarar 13 % av det finansiella anslaget.

Genomförandet av Greklands återhämtnings- och resiliensplan har hittills varit på god väg, men landet står inför vissa utmaningar framöver. Grekland lämnade in tre betalningsansökningar om icke återbetalningspliktigt ekonomiskt stöd och två betalningsansökningar om lånestöd, vilket motsvarar 85 delmål och mål i planen. Den tredje betalningsansökan på 1,72 miljarder euro lämnades in den 16 maj 2023 och håller på att bedömas av kommissionen vid tidpunkten för utarbetandet av denna årsrapport. Hittills har Grekland fått en total utbetalning på 7,1 miljarder euro för två godkända betalningsansökningar, exklusive förfinansiering. Även om Grekland har haft en stark inledning finns det betydande risker framöver, vilket motiverar fortsatta ansträngningar för att upprätthålla och öka takten i genomförandet. Planen innehåller ett betydande antal reformer och investeringar som genom sin omfattning utgör en stor administrativ börda. I detta skede är genomförandet av planen inne i en fas där man kommer att vara beroende av regionala och lokala förvaltningar, vars administrativa kapacitet och genomförandekapacitet i allmänhet är

svag. Genomförandet av ett antal åtgärder i planen kräver en rad förberedande steg, bland annat förfaranden för offentlig upphandling. För att dessa ska kunna genomföras i tid krävs en fortsatt stark samordning av och stöd till de lokala och regionala genomförandeorganen.

Följande diagram visar det aktuella läget för de delmål och mål som Grekland ska uppnå och som kommissionen därefter bedömt har uppnåtts på ett tillfredsställande sätt, medan exempel på åtgärder med uppnådda delmål och mål finns i rutan nedan.

Exempel på relevanta åtgärder med uppnådda delmål och mål för Grekland

➤ Reform

Grekland antog en reform som syftar till att rationalisera licensieringsramen för förnybara energikällor, inbegripet förenkling och digitalisering av förfaranden, kortare och bindande administrativa svarstider och ansvarsförfaranden för onödiga förseningar, samtidigt som den nödvändiga dokumentationen och förfarandena minskas. I reformen ingår inrättandet av en enda kontaktpunkt under miljöministeriet med uppgift att upprätthålla tillsynen över hela tillståndprocessen. Dessutom kommer en digital plattform att koppla samman alla olika delsystem och databaser hos de organ som arbetar med tillståndsgivning, så att de kan kommunicera bättre sinsemellan och med investerare. Reformen kommer att hjälpa Grekland att minska den genomsnittliga tillståndstiden för förnybara energikällor från fem år till 14 månader och utveckla minst 3,5 GW energilagring till 2030.

Ny solcellskapacitet kommer att öka i Grekland tack vare reformen av tillstånden för förnybara energikällor med stöd av återhämtnings- och resiliensplanen

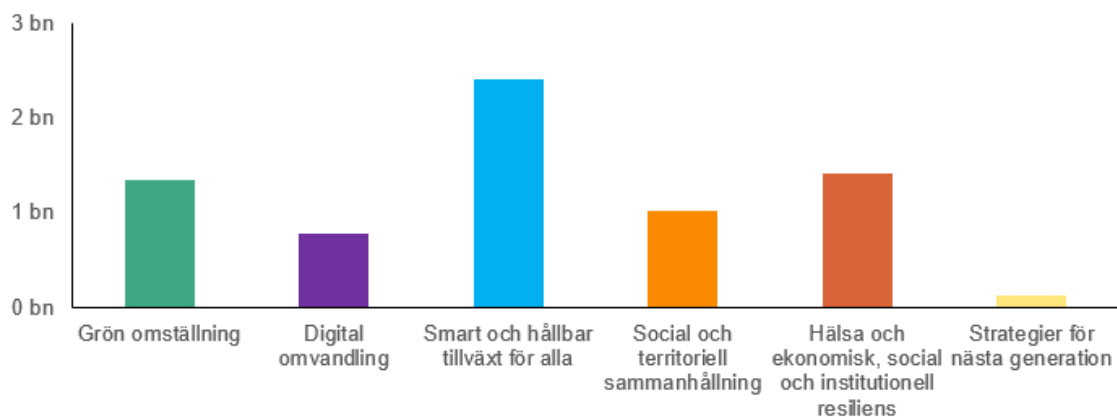


➤ Investeringar

Grekländs återhämtnings- och resiliensplan ger tillgång till 12,7 miljarder euro i lån för att finansiera företag och stödja privata investeringar inom grön omställning, digitalisering, ökad exportkapacitet, stordriftsfördelar och innovation. För att slussa denna finansiering till den privata sektorn inrättade Grekland lånefaciliteten. Detta uppnåddes genom antagandet av dess styrningsram, samt avtal som undertecknats med internationella finansinstitut och uppmaningar till affärsbanker, som är genomförandepartner. Denna ram

innehåller robusta skyddsåtgärder för att säkerställa det låntagande företagens kreditvärdighet, projektens ekonomiska bärkraft, återbetalning av medel och uppfyllande av alla krav i Greklands återhämtnings- och resiliensplan. Lånefaciliteten ger betydande likviditet till den privata sektorn med ett åtagande för finansinstitut att investera minst 38,5 % av medlen för att stödja klimatomställningen och minst 20,8 % av medlen för att stödja den digitala omställningen. Genom undertecknandet av låneavtal till ett värde av minst 586,4 miljarder euro mellan finansinstitut och investerare uppfyllde Grekland det första målet för lånefaciliteten tidigare än planerat.

Diagram 17: Utbetalning per pelare – Grekland



Anmärkning: Varje utbetalning återspeglar framstegen i genomförandet av faciliteten för återhämtning och resiliens inom de sex politiska pelarna. I diagrammet visas hur utbetalningarna inom faciliteten (exklusive förfinansiering) förhåller sig till pelarna. Beloppen beräknades genom att de delmål och mål som omfattas av en viss utbetalning kopplades till pelarmärkningen (primär och sekundär) av deras respektive åtgärder.

Källa: Resultattavlan för återhämtning och resiliens, https://ec.europa.eu/economy_finance/recovery-and-resilience-scoreboard/country_overview.html.

Diagram 18: Totalt icke återbetalningspliktigt stöd som betalats ut inom ramen för faciliteten för återhämtning och resiliens – Grekland

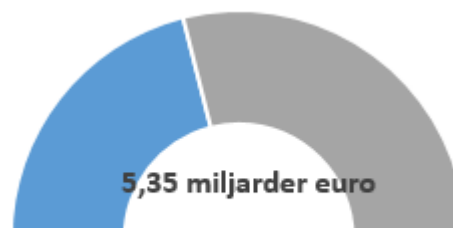


Anmärkning: Detta diagram visar det bidragsbelopp som hittills betalats ut inom ramen för faciliteten för återhämtning och resiliens, inklusive förfinansiering.

Anmärkning: Detta diagram visar det icke återbetalningspliktiga stödbelopp som hittills betalats ut inom ramen för faciliteten för återhämtning och resiliens, inklusive förfinansiering. Det totala bidragsbelopp som ges till varje medlemsstat fastställs med hjälp av en fördelningsnyckel och den beräknade totala kostnaden för respektive återhämtnings- och resiliensplan. Det totala belopp för icke återbetalningspliktigt stöd som ges till varje medlemsstat fastställs med hjälp av en fördelningsnyckel och den beräknade totala kostnaden för respektive återhämtnings- och resiliensplan.

Källa: Resultattavlan för återhämtning och resiliens, https://ec.europa.eu/economy_finance/recovery-and-resilience-scoreboard/country_overview.html.

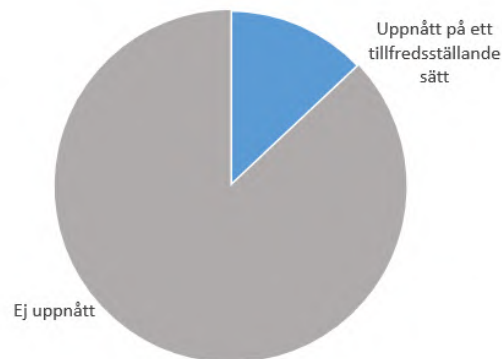
Diagram 19: Totala lån som betalats ut inom ramen för faciliteten för återhämtning och resiliens – Grekland



Anmärkning: Detta diagram visar det lånebelopp som hittills har betalats ut via faciliteten för återhämtning och resiliens. Lån är återbetalningspliktiga finansiella bidrag. Det totala lånebelopp som ges till varje medlemsstat bestäms av bedömningen av dess låneansökan och får inte överstiga 6,8 % av dess BNI för 2019.

Källa: Resultattavlan för återhämtning och resiliens, https://ec.europa.eu/economy_finance/recovery-and-resilience-scoreboard/country_overview.html.

Diagram 20: Lägesbild av delmål och mål – Grekland



Anmärkning: Detta diagram visar andelen delmål och mål som uppnåts på ett tillfredsställande sätt. Ett delmål eller mål anses ha uppnåtts på ett tillfredsställande sätt så snart en medlemsstat har lämnat in belegg till kommissionen för att man har uppnått delmålet eller målet och kommissionen har gjort en positiv bedömning i ett genomförandebeslut.

Källa: Resultattavlan för återhämtning och resiliens, https://ec.europa.eu/economy_finance/recovery-and-resilience-scoreboard/country_overview.html.

Spanien

Spanien lämnade in sin aktuella återhämtnings- och resiliensplan den 30 april 2021. Kommissionens positiva bedömning den 16 juni 2021 och rådets godkännande den 13 juli 2021 banade väg för utbetalning av 69,5 miljarder euro i icke återbetalningspliktigt stöd via faciliteten för återhämtning och resiliens under perioden 2021–2026. I enlighet med artikel 11.2 i förordningen om faciliteten för återhämtning och resiliens uppdaterades dessutom det högsta ekonomiska bidraget för Spanien den 30 juni 2022 till ett belopp på 77,2 miljarder euro i icke återbetalningspliktigt stöd.

Mot bakgrund av den nuvarande geopolitiska och ekonomiska utvecklingen lämnade Spanien den 6 juni 2023 in en ändrad återhämtnings- och resiliensplan till kommissionen för att ta hänsyn till det uppdaterade högsta ekonomiska bidraget i enlighet med artikel 18 i förordningen om faciliteten för återhämtning och resiliens, för att ta hänsyn till objektiva omständigheter som gör det omöjligt att uppnå vissa delmål och mål i återhämtnings- och resiliensplanen i enlighet med artikel 21 i förordningen om faciliteten och för att begära ytterligare lån i enlighet med artikel 14 i förordningen om faciliteten. Den ändrade återhämtnings- och resiliensplanen innehåller också ett nytt REPowerEU-kapitel med ytterligare reformer och investeringar som syftar till att ytterligare påskynda utfasningen av fossila bränslen i landets ekonomi. Kommissionens bedömning av Spaniens inlämning pågår vid tidpunkten för utarbetandet av denna rapport.

Spaniens ursprungliga (och nuvarande) återhämtnings- och resiliensplan innehåller åtgärder avseende de viktigaste utmaningarna i samband med den gröna omställningen, den digitala omställningen och den ekonomiska och sociala resiliensen. Planen består av 102 reformer och 112 investeringar som finansieras med 69,5 miljarder euro i icke återbetalningspliktigt stöd, vilket motsvarar 6,5 % av BNP. Den 17 augusti 2021 betalade kommissionen ut 9 miljarder euro till Spanien som förfinansiering, vilket motsvarar 13 % av det finansiella anslaget.

Genomförandet av Spaniens återhämtnings- och resiliensplan har hittills varit på god väg, men landet står inför vissa utmaningar framöver. Spanien lämnade in tre betalningsansökningar, vilket motsvarar 121 delmål och mål i planen och resulterade i en total utbetalning på 28 miljarder euro. De åtgärder i återhämtnings- och resiliensplanen som hittills genomförts omfattar arbetsmarknadsreformer, en första omgång pensionsreformer, modernisering av skatteförvaltningen och förebyggande av skattebedrägerier, godkännande av folkhälsostrategin samt en översyn av insolvenslagen, lagen om vetenskap, teknik och innovation, lagen om telekommunikation, lagen om ett integrerat system för yrkesutbildning och den allmänna lagen om audiovisuell kommunikation. Enligt uppgifter från de spanska myndigheterna är de investeringar som stöds av återhämtnings- och resiliensplanen på god väg, och 76 % av de mer än 50 miljarder euro i finansiering från faciliteten för återhämtning och resiliens som budgeterats för 2021 och 2022 hade utnyttjats i slutet av 2022. 20,6 miljarder euro överfördes till regionerna för att genomföra investeringar inom ramen för återhämtnings- och resiliensplanen. Spanien har visserligen varit bland de medlemsstater som kommit längst med genomförandet av planen, men förväntas nu ändra den till mer än fördubblad storlek.

Detta bör åtföljas av en förstärkt administrativ kapacitet för att kunna säkerställa ett ändamålsenligt och effektivt utnyttjande av faciliteten för återhämtning och resiliens samt andra tillgängliga EU-medel och nationella medel.

Följande diagram visar det aktuella läget för de delmål och mål som Spanien ska uppnå och som kommissionen därefter bedömt har uppnåtts på ett tillfredsställande sätt, medan exempel på åtgärder med uppnådda delmål och mål finns i rutan nedan.

Exempel på relevanta åtgärder med uppnådda delmål och mål för Spanien

➤ Reform

Spanien har ändrat sin lagstiftning inom ramen för återhämtnings- och resiliensplanen i syfte att begränsa användningen av tillfälliga kontrakt till vederbörligen motiverade fall och att generalisera användningen av tillsvidareanställningar. Den spanska arbetsmarknaden kännetecknas av många tidsbegränsade anställningar. Den arbetsmarknadsreform som godkändes i december 2021 bidrar till att minska antalet tidsbegränsade anställningar i den privata sektorn. Nya avtal som undertecknats under 2022 pekar på en omfattande minskning av andelen visstidsanställningar, som totalt sett sjunker till 62 %, från 90 % under 2019. Andelen tillfälligt anställda i den privata sektorn sjönk till 14,8 % under fjärde kvartalet 2022, från 23,9 % under fjärde kvartalet 2021.

➤ Investeringar

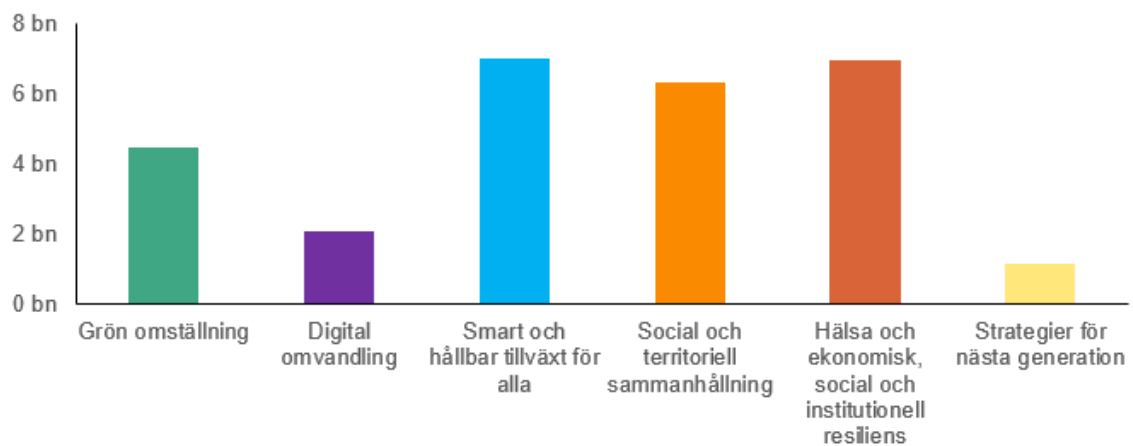
Spanien godkände ett program för att förbättra den digitala utbildningskompetensen (kallat #CompDigEdu) och ett program för digitalisering av utbildningssystemet. Dessa program ska utrusta minst 240 000 klassrum, utbilda 700 000 lärare och utarbeta eller se över den digitala strategin för minst 22 000 offentliga och offentligt subventionerade skolcentrum samt tillhandahålla 300 000 uppkopplade digitala enheter (bärbara datorer, surfplattor) i offentliga och offentligt subventionerade skolor, i samarbete med de autonoma regionerna.

Tknika kompetenscentrum för yrkesutbildning stöds av faciliteten för återhämtning och resiliens



Upphovsrätt: Europeiska kommissionen.

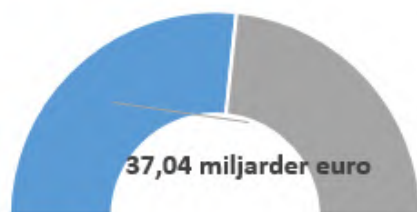
Diagram 21: Utbetalning per pelare – Spanien



Anmärkning: Varje utbetalning återspeglar framstegen i genomförandet av faciliteten för återhämtning och resiliens inom de sex politiska pelarna. I diagrammet visas hur utbetalningarna inom faciliteten (exklusive förfinansiering) förhåller sig till pelarna. Beloppen beräknades genom att de delmål och mål som omfattas av en viss utbetalning kopplades till pelarmärkningen (primär och sekundär) av deras respektive åtgärder.

Källa: Resultattavlan för återhämtning och resiliens, https://ec.europa.eu/economy_finance/recovery-and-resilience-scoreboard/country_overview.html.

Diagram 22: Totalt icke återbetalningspliktigt stöd som betalats ut inom ramen för faciliteten för återhämtning och resiliens – Spanien

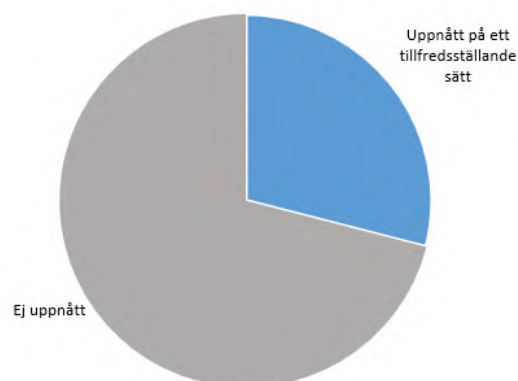


Anmärkning: Detta diagram visar det bidragsbelopp som hittills betalats ut inom ramen för faciliteten för återhämtning och resiliens, inklusive förfinansiering.

Anmärkning: Detta diagram visar det icke återbetalningspliktiga stödbelopp som hittills betalats ut inom ramen för faciliteten för återhämtning och resiliens, inklusive förfinansiering. Det totala bidragsbelopp som ges till varje medlemsstat fastställs med hjälp av en fördelningsnyckel och den beräknade totala kostnaden för respektive återhämtnings- och resiliensplan. Det totala belopp för icke återbetalningspliktigt stöd som ges till varje medlemsstat fastställs med hjälp av en fördelningsnyckel och den beräknade totala kostnaden för respektive återhämtnings- och resiliensplan.

Källa: Resultattavlan för återhämtning och resiliens, https://ec.europa.eu/economy_finance/recovery-and-resilience-scoreboard/country_overview.html.

Diagram 23: Lägesbild av delmål och mål – Spanien



Anmärkning: Detta diagram visar andelen delmål och mål som uppnåts på ett tillfredsställande sätt. Ett delmål eller mål anses ha uppnåtts på ett tillfredsställande sätt så snart en medlemsstat har lämnat in belegg till kommissionen för att man har uppnått delmålet eller målet och kommissionen har gjort en positiv bedömning i ett genomförandebeslut.

Källa: Resultattavlan för återhämtning och resiliens, https://ec.europa.eu/economy_finance/recovery-and-resilience-scoreboard/country_overview.html.

Frankrike

Frankrike lämnade in en första återhämtnings- och resiliensplan den 29 april 2021. Kommissionens positiva bedömning den 23 juni 2021 och rådets godkännande den 13 juli 2021 banade väg för utbetalning av 39,4 miljarder euro i icke återbetalningspliktigt stöd via faciliteten för återhämtning och resiliens under perioden 2021–2026. I enlighet med artikel 11.2 i förordningen om faciliteten för återhämtning och resiliens uppdaterades dessutom det högsta ekonomiska bidraget för Frankrike den 30 juni 2022 till ett belopp på 37,5 miljarder euro i icke återbetalningspliktigt stöd.

Mot bakgrund av den nuvarande geopolitiska och ekonomiska utvecklingen lämnade Frankrike den 20 april 2023 in en ändrad återhämtnings- och resiliensplan till kommissionen för att ta hänsyn till det uppdaterade högsta ekonomiska bidraget i enlighet med artikel 18 i förordningen om faciliteten för återhämtning och resiliens och för att ta hänsyn till objektiva omständigheter som gör det omöjligt att uppnå vissa delmål och mål i återhämtnings- och resiliensplanen i enlighet med artikel 21 i förordningen om faciliteten. Den ändrade återhämtnings- och resiliensplanen innehåller också ett nytt REPowerEU-kapitel med ytterligare reformer och investeringar som rör förnybar energi, nettonollindustri och fossilfri vätgas. Den ändrade återhämtnings- och resiliensplanen godkändes av kommissionen den 26 juni 2023 och av rådet den 14 juli 2023.

Frankrikes nuvarande återhämtnings- och resiliensplan syftar till att påskynda den gröna och den digitala omställningen, öka tillväxtpotentialen och stärka sammanhållningen. Planen består av 24 reformer och 73 investeringar som finansieras med 40,3 miljarder euro i icke återbetalningspliktigt stöd (1,6 % av BNP). I augusti 2021 betalade kommissionen ut 5,1 miljarder euro till Frankrike som förfinansiering, vilket motsvarar 13 % av det finansiella anslaget.

Genomförandet av Frankrikes återhämtnings- och resiliensplan pågår. Frankrike lämnade in en betalningsansökan, som motsvarar 38 delmål och mål i planen och resulterade i en total utbetalning på 7 400 000 euro den 4 mars 2022. De omfattar reformer inom offentliga finanser, klimatförändringar, bostäder, mobilitet, arbetsmarknad, kompetens och hälsa. Flera mål rör stora investeringar i energirenoveringar av byggnader, utfasning av fossila bränslen från industrin, rena fordon, forskning, ungdomars sysselsättning och utbildning. Frankrike lämnade också in en andra betalningsansökan på mer än 10,3 miljarder euro den 31 juli 2023, vilket motsvarar 55 delmål och mål i planen. Kommissionen håller på att bedöma Frankrikes andra betalningsansökan vid tidpunkten för utarbetandet av denna årsrapport.

Följande diagram visar det aktuella läget för de delmål och mål som Frankrike ska uppnå och som kommissionen därefter bedömt har uppnåtts på ett tillfredsställande sätt, medan exempel på åtgärder med uppnådda delmål och mål finns i rutan nedan.

Termisk renovering av ett historiskt studentboende i Cité Internationale Universitaire i Paris



Upphovsrätt: Europeiska kommissionen.

Exempel på relevanta åtgärder med uppnådda delmål och mål för Frankrike

➤ ***Reformer***

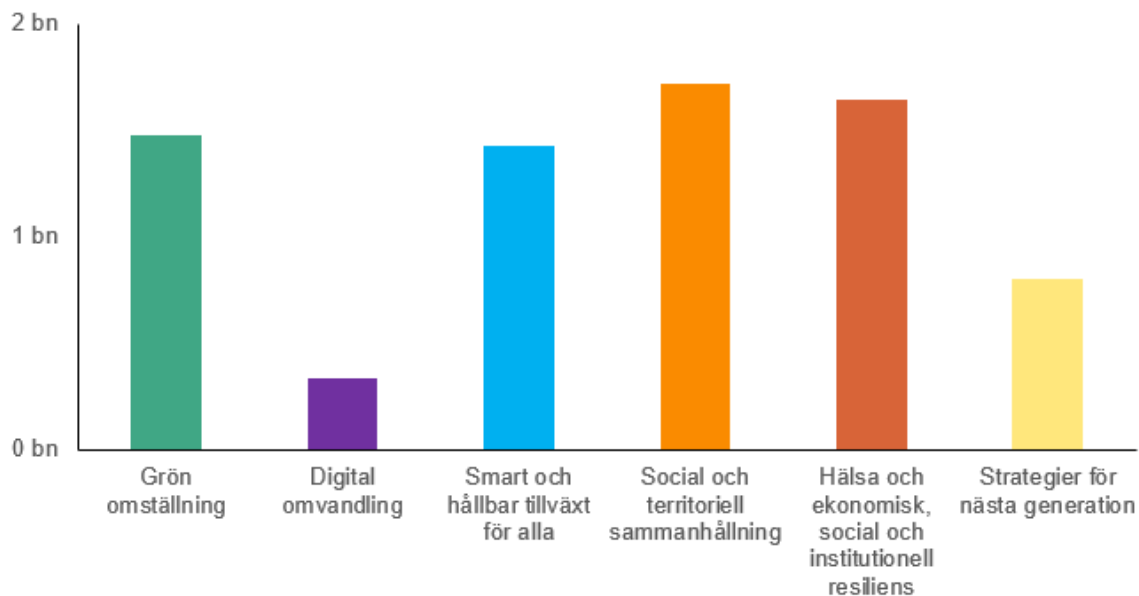
Frankrike införde en lag om klimat och resiliens, som antogs den 20 juli 2021, för att uppfylla EU:s mål att minska växthusgasutsläppen med minst 55 % till 2030. Reformen förväntas leda till en uppskattad minskning på totalt mellan 56 och 74 miljoner ton koldioxidekvivalenter.

➤ ***Investeringar***

Frankrike inför anställningsstöd för ungdomar under 26 år. Återhämtnings- och resiliensplanen finansierar 84 % av anställningsstöden för ungdomar under 26 år. Arbetsgivare som anställer en ung person under 26 år får upp till 4 000 euro per år för ett heltidskontrakt. Inom ramen för Frankrikes återhämtnings- och resiliensplan hade 337 000 ungdomar dragit nytta av stödordningen fram till mitten av 2021. Stödordningen är en av de viktigaste åtgärderna i ungdomsplanen "1 jeune, 1 solution", som lanserades sommaren 2020 för att ge varje ung person i landet en lämplig lösning som tillgodoser hans eller hennes

behov, oavsett om det gäller utbildning, praktik eller anställning, coaching eller ekonomiskt stöd.

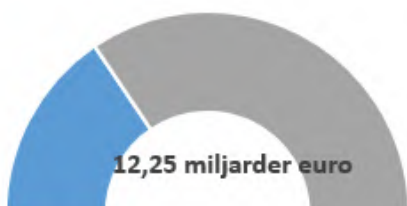
Diagram 24: Utbetalning per pelare – Frankrike



Anmärkning: Varje utbetalning återspeglar framstegen i genomförandet av faciliteten för återhämtning och resiliens inom de sex politiska pelarna. I diagrammet visas hur utbetalningarna inom faciliteten (exklusive förfinansiering) förhåller sig till pelarna. Beloppen beräknades genom att de delmål och mål som omfattas av en viss utbetalning kopplades till pelarmärkningen (primär och sekundär) av deras respektive åtgärder.

Källa: Resultattavlan för återhämtning och resiliens, https://ec.europa.eu/economy_finance/recovery-and-resilience-scoreboard/country_overview.html.

Diagram 25: Totalt icke återbetalningspliktigt stöd som betalats ut inom ramen för faciliteten för återhämtning och resiliens – Frankrike

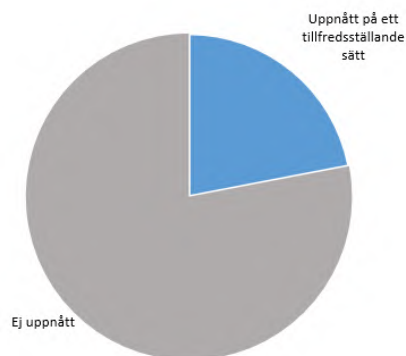


Anmärkning: Detta diagram visar det bidragsbelopp som hittills betalats ut inom ramen för faciliteten för återhämtning och resiliens, inklusive förfinansiering.

Anmärkning: Detta diagram visar det icke återbetalningspliktiga stödbelopp som hittills betalats ut inom ramen för faciliteten för återhämtning och resiliens, inklusive förfinansiering. Det totala bidragsbelopp som ges till varje medlemsstat fastställs med hjälp av en fördelningsnyckel och den beräknade totala kostnaden för respektive återhämtnings- och resiliensplan. Det totala belopp för icke återbetalningspliktigt stöd som ges till varje medlemsstat fastställs med hjälp av en fördelningsnyckel och den beräknade totala kostnaden för respektive återhämtnings- och resiliensplan.

Källa: Resultattavlan för återhämtning och resiliens, https://ec.europa.eu/economy_finance/recovery-and-resilience-scoreboard/country_overview.html.

Diagram 26: Lägesbild av delmål och mål – Frankrike



Anmärkning: Detta diagram visar andelen delmål och mål som uppnåts på ett tillfredsställande sätt. Ett delmål eller mål anses ha uppnåts på ett tillfredsställande sätt så snart en medlemsstat har lämnat in belägg till kommissionen för

att man har uppnått delmålet eller målet och kommissionen har gjort en positiv bedömning i ett genomförandebeslut.

Källa: Resultattavlan för återhämtning och resiliens, https://ec.europa.eu/economy_finance/recovery-and-resilience-scoreboard/country_overview.html.

Kroatien

Kroatien lämnade in sin aktuella återhämtnings- och resiliensplan den 14 maj 2021. Kommissionens positiva bedömning den 8 juli 2021 och rådets godkännande den 28 juli 2021 banade väg för utbetalning av 6,3 miljarder euro i icke återbetalningspliktigt stöd via faciliteten för återhämtning och resiliens under perioden 2021–2026. I enlighet med artikel 11.2 i förordningen om faciliteten för återhämtning och resiliens uppdaterades dessutom det högsta ekonomiska bidraget för Kroatien den 30 juni 2022 till ett belopp på 5,51 miljarder euro i icke återbetalningspliktigt stöd.

Mot bakgrund av den nuvarande geopolitiska och ekonomiska utvecklingen lämnade Kroatien den 31 augusti 2023 in en ändrad återhämtnings- och resiliensplan till kommissionen för att ta hänsyn till det uppdaterade högsta ekonomiska bidraget i enlighet med artikel 18 i förordningen om faciliteten för återhämtning och resiliens, för att ta hänsyn till objektiva omständigheter som gör det omöjligt att uppnå vissa delmål och mål i återhämtnings- och resiliensplanen i enlighet med artikel 21 i förordningen om faciliteten och för att begära ytterligare lån i enlighet med artikel 14 i förordningen om faciliteten. Den ändrade återhämtnings- och resiliensplanen innehåller också ett nytt REPowerEU-kapitel med ytterligare och utökade reformer och investeringar som rör energitrygghet, användning av förnybara energikällor, energieffektivitet i byggnader, transporter och förnybar vätgas. Kommissionens bedömning av Kroatiens inlämning pågår vid tidpunkten för utarbetandet av denna årsrapport.

Kroatiens ursprungliga (och fortfarande aktuella) återhämtnings- och resiliensplan innehåller åtgärder avseende de viktigaste utmaningarna när det gäller att påskynda den digitala och den gröna omställningen, stärka den ekonomiska och sociala resiliensen och bygga upp en effektivare offentlig förvaltning. Planen består av 76 reformer och 146 investeringar som finansieras med 5,51 miljarder euro i icke återbetalningspliktigt stöd, vilket motsvarar 9,5 % av 2021 års BNP. Den 28 september 2021 betalade kommissionen ut 818,4 miljoner euro till Kroatien som förfinansiering, vilket motsvarar 13 % av det finansiella anslaget.

Genomförandet av Kroatiens återhämtnings- och resiliensplan är på god väg. Kroatien lämnade in tre betalningsansökningar, som motsvarar 104 delmål och mål i planen. Två betalningsansökningar som motsvarar 59 delmål och mål har hittills godkänts, vilket resulterade i en total utbetalning på 1,4 miljarder euro. Den tredje betalningsansökan på 700 miljoner euro lämnades in den 24 juli 2023 och håller på att bedömas av kommissionen vid tidpunkten för utarbetandet av denna årsrapport. I detta skede av genomförandet av planen består åtgärderna till stor del av att anta nationella strategiska ramdokument (reviderad eller ny lagstiftning, strategier, program) för att bana väg för effektiva investeringsutgifter inom ramen för framtida delbetalningar. En betydande andel av medlen i återhämtnings- och resiliensplanen är redan tillgängliga genom ansökningsomgångar för projekt och riktade finansieringsprogram.

Följande diagram visar det aktuella läget för de delmål och mål som Kroatien ska uppnå och som kommissionen därefter bedömt har uppnåtts på ett tillfredsställande sätt, medan exempel på åtgärder med uppnådda delmål och mål finns i rutan nedan.

Exempel på relevanta åtgärder med uppnådda delmål och mål för Kroatien

➤ Reform

Kroatien har antagit en ny strategi för korruptionsbekämpning för 2021–2030. Strategin syftar till att stärka befintliga regler och institutioner som deltar i kampen mot korruption och att öka insynen i myndigheternas arbete. Den kommer också att förbättra förvaltningssystemen för att förhindra intressekonflikter och informera allmänheten om den skada som korruption förorsakar och om vikten av att anmäla oriktigheter.

➤ Investeringar

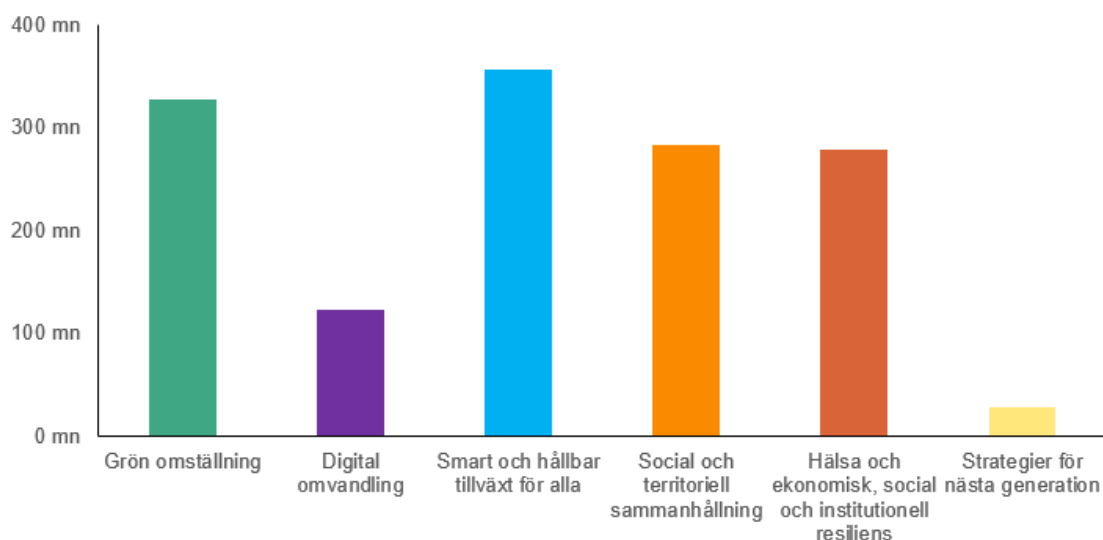
Kroatien har tilldelat 75 kontrakt till små, medelstora och stora företag för att öka energieffektiviteten i industriella produktionsprocesser inom energiintensiv tillverkningsindustri och öka användningen av förnybara energikällor. I praktiken kommer investeringarna att förbättra produktionsprocesserna inom tillverkningsindustrin för att minska energiförbrukningen med minst 20–40 %, beroende på typen av investering.

Solcellspaneler installerade på taket till ett företag i Voćin, Virovitica-Podravinas län, finansierade av faciliteten för återhämtning och resiliens



Upphovsrätt: Republiken Kroatiens regering

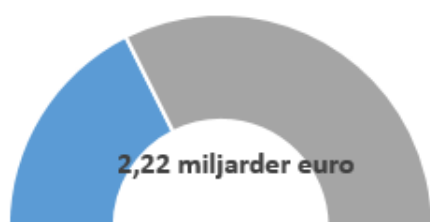
Diagram 27: Utbetalning per pelare – Kroatien



Anmärkning: Varje utbetalning återspeglar framstegen i genomförandet av faciliteten för återhämtning och resiliens inom de sex politiska pelarna. I diagrammet visas hur utbetalningarna inom faciliteten (exklusive förfinansiering) förhåller sig till pelarna. Beloppen beräknades genom att de delmål och mål som omfattas av en viss utbetalning kopplades till pelarmärkningarna (primär och sekundär) av deras respektive åtgärder.

Källa: Resultattavlan för återhämtning och resiliens, https://ec.europa.eu/economy_finance/recovery-and-resilience-scoreboard/country_overview.html.

Diagram 28: Totalt icke återbetalningspliktigt stöd som betalats ut inom ramen för faciliteten för återhämtning och resiliens – Kroatien

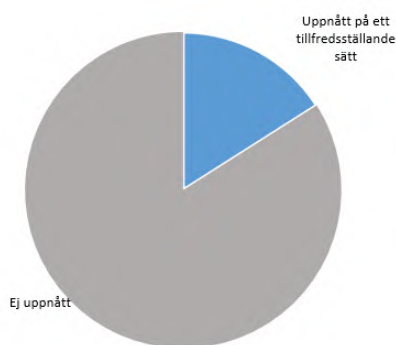


Anmärkning: Detta diagram visar det bidragsbelopp som hittills betalats ut inom ramen för faciliteten för återhämtning och resiliens, inklusive förfinansiering.

Anmärkning: Detta diagram visar det icke återbetalningspliktiga stödbelopp som hittills betalats ut inom ramen för faciliteten för återhämtning och resiliens, inklusive förfinansiering. Det totala bidragsbelopp som ges till varje medlemsstat fastställs med hjälp av en fördelningsnyckel och den beräknade totala kostnaden för respektive återhämtnings- och resiliensplan. Det totala belopp för icke återbetalningspliktigt stöd som ges till varje medlemsstat fastställs med hjälp av en fördelningsnyckel och den beräknade totala kostnaden för respektive återhämtnings- och resiliensplan.

Källa: Resultattavlan för återhämtning och resiliens, https://ec.europa.eu/economy_finance/recovery-and-resilience-scoreboard/country_overview.html.

Diagram 29: Lägesbild av delmål och mål – Kroatien



Anmärkning: Detta diagram visar andelen delmål och mål som uppnåts på ett tillfredsställande sätt. Ett delmål eller mål anses ha uppnåtts på ett tillfredsställande sätt så snart en medlemsstat har lämnat in belegg till kommissionen för att man har uppnått delmålet eller målet och kommissionen har gjort en positiv bedömning i ett genomförandebeslut.

Källa: Resultattavlan för återhämtning och resiliens, https://ec.europa.eu/economy_finance/recovery-and-resilience-scoreboard/country_overview.html.

Italien

Italien lämnade in en första återhämtnings- och resiliensplan den 30 april 2021. Kommissionens positiva bedömning den 22 juni 2021 och rådets godkännande den 13 juli 2021 banade väg för utbetalning av 68,9 miljarder euro i icke återbetalningspliktigt stöd och 122,6 miljarder euro i lån via faciliteten för återhämtning och resiliens under perioden 2021–2026. I enlighet med artikel 11.2 i förordningen om faciliteten för återhämtning och resiliens uppdaterades dessutom det högsta ekonomiska bidraget för Italien den 30 juni 2022 till ett belopp på 69 miljarder euro i icke återbetalningspliktigt stöd.

Mot bakgrund av den aktuella geopolitiska och ekonomiska utvecklingen lämnade Italien in två ändrade återhämtnings- och resiliensplaner till kommissionen, den 11 juli 2023 respektive den 7 augusti 2023. Den första ändrade återhämtnings- och resiliensplanen lämnades in för att ändra en specifik uppsättning delmål och mål som ingår i den fjärde betalningsansökan, på grund av objektiva omständigheter som gör det omöjligt att uppnå vissa delmål och mål i planen i enlighet med artikel 21 i förordningen om faciliteten för återhämtning och resiliens. Den första uppdateringen av Italiens plan var av teknisk karaktär och godkändes av kommissionen den 28 juli 2023 och har överlämnats till rådet för godkännande. Den andra ändrade återhämtnings- och resiliensplanen lämnades in för att ta hänsyn till det uppdaterade högsta ekonomiska bidraget i enlighet med artikel 18 i förordningen om faciliteten för återhämtning och resiliens och för att ta hänsyn till objektiva omständigheter som gör det omöjligt att uppnå vissa delmål och mål i återhämtnings- och resiliensplanen i enlighet med artikel 21 i förordningen om faciliteten. Den andra ändrade återhämtnings- och resiliensplanen innehåller också ett nytt REPowerEU-kapitel med ytterligare reformer och investeringar som rör förnybar energi, grön kompetens, energieffektivitet och elinfrastruktur. Kommissionens bedömning av Italiens andra inlämning pågår vid tidpunkten för utarbetandet av denna årsrapport.

Faciliteten för återhämtning och resiliens kommer att finansiera investeringar på 191,6 miljarder euro i Italien under perioden 2022–2026 (10,7 % av BNP). Italiens ursprungliga (och fortfarande aktuella) återhämtnings- och resiliensplan består av 58 reformer och 132 investeringar. Italien är den största mottagaren av faciliteten för återhämtning och resiliens i absoluta tal. Den 13 augusti 2021 betalade kommissionen ut 24,89 miljarder euro till Italien som förfinansiering, vilket motsvarar 13 % av det finansiella anslaget.

Genomförandet av Italiens återhämtnings- och resiliensplan pågår, men risken för förseningar ökar. Italien lämnade in tre betalningsansökningar, som motsvarar 151 delmål och mål i planen och resulterade i en total utbetalning på 42 miljarder euro (med hänvisning till de två första betalningsansökningar som lämnats in). Den 30 december 2022 lämnade Italien in sin tredje betalningsansökan, för vilken den preliminära bedömningen godkändes av kommissionen den 28 juli 2023. Ett snabbt genomförande av planen och förhandlingar om dess ändring är avgörande på grund av att faciliteten för återhämtning och resiliens är tillfällig och gäller fram till 2026.

Följande diagram visar det aktuella läget för de delmål och mål som Italien ska uppnå och som kommissionen därefter bedömt har uppnåtts på ett tillfredsställande sätt, medan exempel på åtgärder med uppnådda delmål och mål finns i rutan nedan.

Exempel på relevanta åtgärder med uppnådda delmål och mål för Italien

➤ Reform

Italien fortsatte arbetet med att reformera den offentliga förvaltningen genom att anta alla relevanta genomförandeakter om reformen avseende offentligt anställda. Primärlagstiftningen antogs 2022. Alla genomförandeakter har nu trätt i kraft. Detta steg kommer att bidra till en mer ändamålsenlig och effektiv förvaltning av arbetskraft i den italienska offentliga förvaltningen, från rekrytering till karriärutveckling. Genomförandeakterna är särskilt relevanta för att säkerställa ett effektivt genomförande av reformen och för att bidra till ett enhetligt genomförande i alla offentliga förvaltningar. Det bör noteras att Italien redan har föregripit vissa sekundärrättsakter, som har antagits långt före den planerade tidsfristen, för att bättre utforma de bestämmelser som ingår i primärlagstiftningen och med tanke på deras relevans för det konkreta genomförandet av reformen.

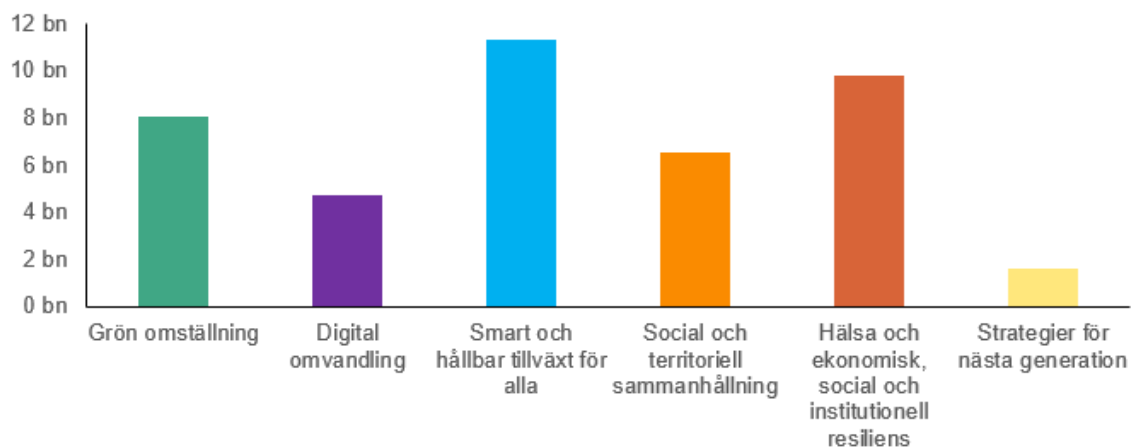
➤ Investeringar

Italien har framgångsrikt slutfört utformningen, förberedelserna, installationen och testningen av fyra datacenter som utgör kärnan i en ny nationell molninfrastruktur, kallad "Polo Strategico Nazionale", som är avsedd att vara värd för de offentliga förvaltningarnas informationssystem, data och tillämpningar. Investeringens kommande etapper kommer att gälla migreringen till molninfrastrukturen av dataset och tillämpningar från minst 280 centrala offentliga förvaltningar och lokala hälso- och sjukvårdsmyndigheter.

Faciliteten för återhämtning och resiliens kommer att stödja investeringar i datacenter för att öka Italiens molnkapacitet.



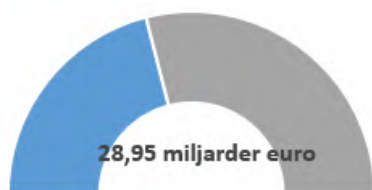
Diagram 30: Utbetalning per pelare – Italien



Anmärkning: Varje utbetalning återspeglar framstegen i genomförandet av faciliteten för återhämtning och resiliens inom de sex politiska pelarna. I diagrammet visas hur utbetalningarna inom faciliteten (exklusive förfinansiering) förhåller sig till pelarna. Beloppen beräknades genom att de delmål och mål som omfattas av en viss utbetalning kopplades till pelarmärkningen (primär och sekundär) av deras respektive åtgärder.

Källa: Resultattavlan för återhämtning och resiliens, https://ec.europa.eu/economy_finance/recovery-and-resilience-scoreboard/country_overview.html.

Diagram 31: Totalt icke återbetalningspliktigt stöd som betalats ut inom ramen för faciliteten för återhämtning och resiliens – Italien

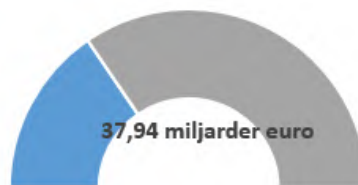


Anmärkning: Detta diagram visar det bidragsbelopp som hittills betalats ut inom ramen för faciliteten för återhämtning och resiliens, inklusive förfinansiering.

Anmärkning: Detta diagram visar det icke återbetalningspliktiga stödbelopp som hittills betalats ut inom ramen för faciliteten för återhämtning och resiliens, inklusive förfinansiering. Det totala bidragsbelopp som ges till varje medlemsstat fastställs med hjälp av en fördelningsnyckel och den beräknade totala kostnaden för respektive återhämtnings- och resiliensplan. Det totala belopp för icke återbetalningspliktigt stöd som ges till varje medlemsstat fastställs med hjälp av en fördelningsnyckel och den beräknade totala kostnaden för respektive återhämtnings- och resiliensplan.

Källa: Resultattavlan för återhämtning och resiliens, https://ec.europa.eu/economy_finance/recovery-and-resilience-scoreboard/country_overview.html.

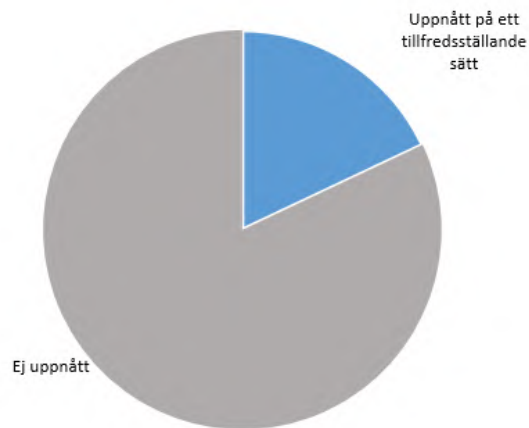
Diagram 32: Totala lån som betalats ut inom ramen för faciliteten för återhämtning och resiliens – Italien



Anmärkning: Detta diagram visar det lånebelopp som hittills har betalats ut via faciliteten för återhämtning och resiliens. Lån är återbetalningspliktiga finansiella bidrag. Det totala lånebelopp som ges till varje medlemsstat bestäms av bedömningen av dess låneansökan och får inte överstiga 6,8 % av dess BNI för 2019.

Källa: Resultattavlan för återhämtning och resiliens, https://ec.europa.eu/economy_finance/recovery-and-resilience-scoreboard/country_overview.html.

Diagram 33: Lägesbild av delmål och mål – Italien



Anmärkning: Detta diagram visar andelen delmål och mål som uppnåtts på ett tillfredsställande sätt. Ett delmål eller mål anses ha uppnåtts på ett tillfredsställande sätt så snart en medlemsstat har lämnat in belegg till kommissionen för att man har uppnått delmålet eller målet och kommissionen har gjort en positiv bedömning i ett genomförandebeslut.

Källa: Resultattavlan för återhämtning och resiliens, https://ec.europa.eu/economy_finance/recovery-and-resilience-scoreboard/country_overview.html.

Cypern

Cypern lämnade in sin aktuella återhämtnings- och resiliensplan den 17 maj 2021. Kommissionens positiva bedömning den 8 juli 2021 och rådets godkännande den 28 juli 2021 banade väg för utbetalning av 1 miljard euro i icke återbetalningspliktigt stöd och 0,2 miljarder euro i lån via faciliteten för återhämtning och resiliens under perioden 2021–2026. I enlighet med artikel 11.2 i förordningen om faciliteten för återhämtning och resiliens uppdaterades dessutom det högsta ekonomiska bidraget för Cypern den 30 juni 2022 till ett belopp på 916 miljoner euro i icke återbetalningspliktigt stöd.

Mot bakgrund av den nuvarande geopolitiska och ekonomiska utvecklingen lämnade Cypern den 1 september 2023 in en ändrad återhämtnings- och resiliensplan till kommissionen för att ta hänsyn till det uppdaterade högsta ekonomiska bidraget i enlighet med artikel 18 i förordningen om faciliteten för återhämtning och resiliens och för att ta hänsyn till objektiva omständigheter som gör det omöjligt att uppnå vissa delmål och mål i återhämtnings- och resiliensplanen i enlighet med artikel 21 i förordningen om faciliteten. Den ändrade återhämtnings- och resiliensplanen innehåller också ett nytt kapitel om REPowerEU med ytterligare och utökade reformer och investeringar som rör energieffektivitet i byggnader, elektrifiering av transporter samt forskning och utveckling inom den gröna omställningen. Kommissionens bedömning av Cyperns inlämning pågår vid tidpunkten för utarbetandet av denna årsrapport.

Cyperns ursprungliga (och fortfarande aktuella) återhämtnings- och resiliensplan innehåller åtgärder avseende de viktigaste utmaningarna i samband med den dubbla (gröna och digitala) omställningen, folkhälsan och civilskyddet samt när det gäller att stärka landets ekonomiska, sociala och institutionella resiliens. Planen består av 58 reformer och 75 investeringar som finansieras med 916 miljoner euro i icke återbetalningspliktigt stöd och 200 miljoner euro i lån, vilket motsvarar 4,1 % av 2022 års BNP efter uppdateringen av det högsta finansiella bidraget. I september 2021 betalade kommissionen ut 157 miljoner euro till Cypern som förfinansiering, vilket motsvarar 13 % av det finansiella anslaget.

Genomförandet av Cyperns återhämtnings- och resiliensplan pågår, dock med risk för vissa förseningar. Cypern lämnade in en betalningsansökan, som motsvarar 14 delmål i planen och resulterade i en total utbetalning på 85 miljoner euro den 2 december 2022. De relaterade 14 delmålen omfattar åtgärder inom den finansiella sektorn och den offentliga förvaltningen, samt inom elmarknaden, energieffektivitet, cirkulär ekonomi, korruptionsbekämpning och öppenhet, e-kompetens samt revision och budgetkontroll. Cyperns återhämtnings- och resiliensplan är relativt stor och komplex. Det krävs stark styrning och kontinuerlig övervakning av planen för att minimera risken för förseningar.

Följande diagram visar det aktuella läget för de delmål och mål som Cypern ska uppnå och som kommissionen därefter bedömt har uppnåtts på ett tillfredsställande sätt, medan exempel på åtgärder med uppnådda delmål och mål finns i rutan nedan.

Exempel på relevanta åtgärder med uppnådda delmål och mål för Cypern

➤ **Reformer**

I Cypern trädde en lag i kraft som ska skydda visseblåsare som anmäler bedrägerier och korrupktion från intern bestraffning. Även en lag om inrättande av en oberoende myndighet mot korrupktion och en lag om insyn i beslutsprocesser och därmed sammanhängande frågor har trätt i kraft, och tillsammans ger dessa tre lagar större enhetlighet i kampen mot korrupktion.

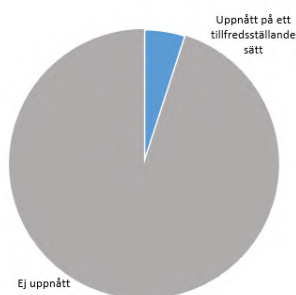
Den reform som stöds av faciliteten för återhämtning och resiliens kommer att förbättra kampen mot korrupktion i Cypern



➤ **Investeringar**

Cypern offentliggjorde en ansökningsomgång för en stödordning för att främja investeringar i energieffektivitet, särskilt i små och medelstora företag och ideella organisationer, med målet att minska förbrukningen av primäre energi med minst 30 % och koldioxidutsläppen i byggnader och/eller anläggningar. Energieffektivitetsåtgärderna ska vara fullt genomförda i slutet av 2025.

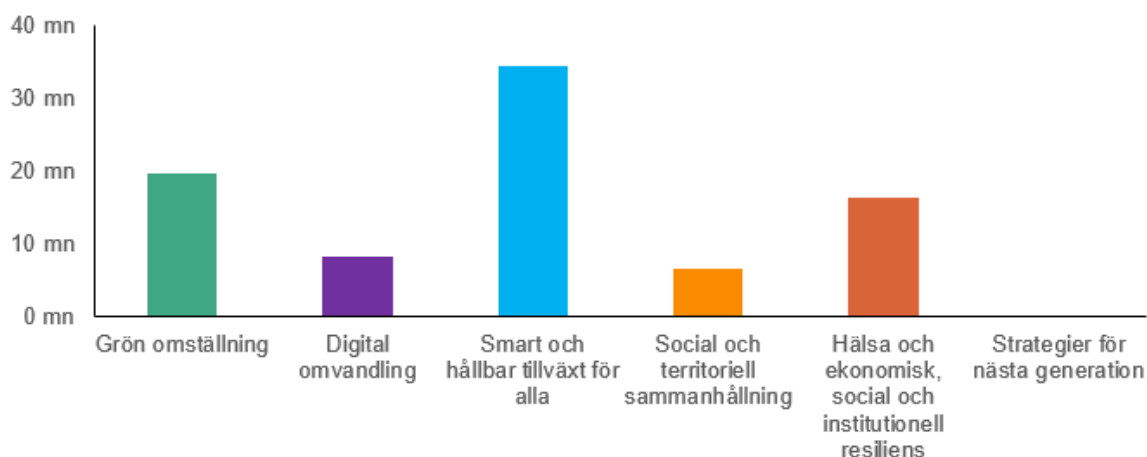
Diagram 34: Lägesbild av delmål och mål – Cypern



Anmärkning: Detta diagram visar andelen delmål och mål som uppnåtts på ett tillfredsställande sätt. Ett delmål eller mål anses ha uppnåtts på ett tillfredsställande sätt så snart en medlemsstat har lämnat in belägg till kommissionen för att man har uppnått delmålet eller målet och kommissionen har gjort en positiv bedömning i ett genomförandebeslut.

Källa: Resultattavlan för återhämtning och resiliens, https://ec.europa.eu/economy_finance/recovery-and-resilience-scoreboard/country_overview.html.

Diagram 35: Utbetalning per pelare – Cypern



Anmärkning: Varje utbetalning återspeglar framstegen i genomförandet av faciliteten för återhämtning och resiliens inom de sex politiska pelarna. I diagrammet visas hur utbetalningarna inom faciliteten (exklusive förfinansiering) förhåller sig till pelarna. Beloppen beräknades genom att de delmål och mål som omfattas av en viss utbetalning kopplades till pelarmärkningarna (primär och sekundär) av deras respektive åtgärder.

Källa: Resultattavlan för återhämtning och resiliens, https://ec.europa.eu/economy_finance/recovery-and-resilience-scoreboard/country_overview.html.

Diagram 36: Totalt icke återbetalningspliktigt stöd som betalats ut inom ramen för faciliteten för återhämtning och resiliens – Cypern



Anmärkning: Detta diagram visar det bidragsbelopp som hittills betalats ut inom ramen för faciliteten för återhämtning och resiliens, inklusive förfinansiering.

Anmärkning: Detta diagram visar det icke återbetalningspliktiga stödbelopp som hittills betalats ut inom ramen för faciliteten för återhämtning och resiliens, inklusive förfinansiering. Det totala bidragsbelopp som ges till varje medlemsstat fastställs med hjälp av en fördelningsnyckel och den beräknade totala kostnaden för respektive återhämtnings- och resiliensplan. Det totala belopp för icke återbetalningspliktigt stöd som ges till varje medlemsstat fastställs med hjälp av en fördelningsnyckel och den beräknade totala kostnaden för respektive återhämtnings- och resiliensplan.

Källa: Resultattavlan för återhämtning och resiliens, https://ec.europa.eu/economy_finance/recovery-and-resilience-scoreboard/country_overview.html.

Diagram 37: Totala lån som betalats ut inom ramen för faciliteten för återhämtning och resiliens – Cypern



Anmärkning: Detta diagram visar det lånebelopp som hittills har betalats ut via faciliteten för återhämtning och resiliens. Lån är återbetalningspliktiga finansiella bidrag. Det totala lånebelopp som ges till varje medlemsstat bestäms av bedömningen av dess låneansökan och får inte överstiga 6,8 % av dess BNI för 2019.

Källa: Resultattavlan för återhämtning och resiliens, https://ec.europa.eu/economy_finance/recovery-and-resilience-scoreboard/country_overview.html.

Letkland

Letkland lämnade in sin aktuella återhämtnings- och resiliensplan den 30 april 2021. Kommissionens positiva bedömning den 22 juni 2021 och rådets godkännande den 13 juli 2021 banade väg för utbetalning av 1,8 miljarder euro i icke återbetalningspliktigt stöd via faciliteten för återhämtning och resiliens under perioden 2021–2026. I enlighet med artikel 11.2 i förordningen om faciliteten för återhämtning och resiliens uppdaterades dessutom det högsta ekonomiska bidraget för Letkland den 30 juni 2022 till ett belopp på 1,8 miljarder euro i icke återbetalningspliktigt stöd. Ingen ändring av planen hade lämnats in vid tidpunkten för utarbetandet av denna årsrapport.

Letlands ursprungliga (och fortfarande aktuella) återhämtnings- och resiliensplan innehåller åtgärder avseende de viktigaste utmaningarna i samband med den gröna och den digitala omställningen, regionala och sociala ojämlikheter, hälso- och sjukvård, ekonomisk omvandling och rättsstatsprincipen. Planen består av 24 reformer och 61 investeringar som finansieras med 1,8 miljarder euro i icke återbetalningspliktigt stöd, vilket motsvarar 5,58 % av Letlands BNP 2021. Den 10 september 2021 betalade kommissionen ut 237,4 miljoner euro till Letkland som förfinansiering, vilket motsvarar 13 % av det ursprungliga finansiella anslaget.

Genomförandet av Letlands återhämtnings- och resiliensplan är på god väg. Letkland lämnade in en betalningsansökan, som motsvarar nio delmål i planen och resulterade i en total utbetalning på 201 miljoner euro den 7 oktober 2022. De relaterade nio delmålen omfattar viktiga reformer och investeringar i systemet för minimiinkomststöd, bredbandsinfrastruktur, utbildningsanstalternas infrastruktur och distansundervisning. Andra områden som omfattas är offentlig upphandling, förhindrande av penningtvätt och finansiering av terrorism och spridning av vapen, samt byggande av bostäder med låg hyra. Den andra betalningsansökan ska lämnas in 2023 och kommer att omfatta 49 delmål och mål.

Följande diagram visar det aktuella läget för de delmål och mål som Letkland ska uppnå och som kommissionen därefter bedömt har uppnåtts på ett tillfredsställande sätt, medan exempel på åtgärder med uppnådda delmål och mål finns i rutan nedan.

Exempel på relevanta åtgärder med uppnådda delmål och mål för Letkland

➤ Reform

Letkland har förbättrat villkoren för reformen av minimiinkomsten genom att anta en strategisk ram för den fortsatta utvecklingen av systemet för minimiinkomststöd. Det allmänna målet med denna reform är att minska ojämlikheten, förbättra det sociala skydds nätet och främja social integration och inkludering i Letkland. I reformen ändras golvet för minimiinkomsten genom att det fastställs till minst 20 % av medianinkomsten och föreskrivs ett förfarande för positiv indexering som ska äga rum på årsbasis. Tidigare hade systemet för minimiinkomst tröskelvärden i nominella termer som sågs över vart tredje år. Den strategiska ramen bestod av fyra delar som antogs mellan augusti 2021 och mars 2022.

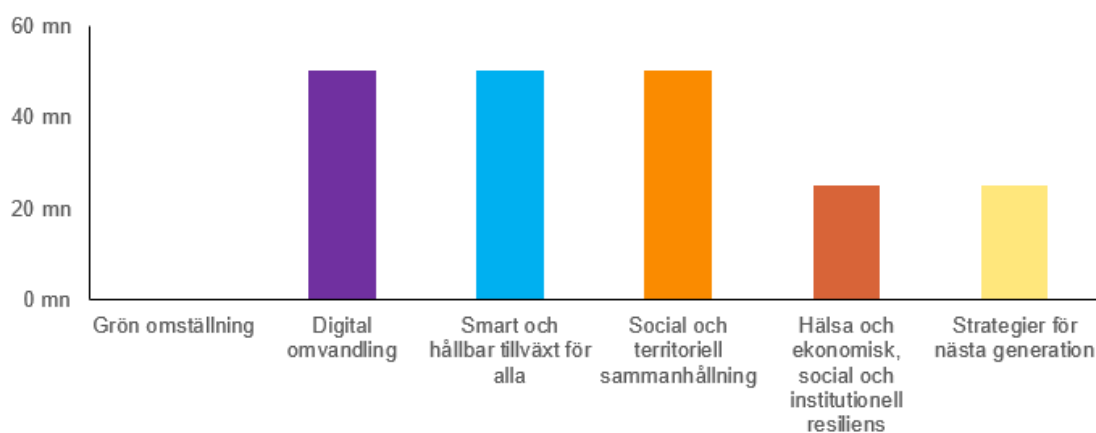
➤ **Investeringar**

Letland har tillgänglighetsanpassat undervisningsmaterial och gjort det möjligt för socialt utsatta grupper att delta i distansutbildning. Ett regelverk för hur utbildningsanstalter ska anordna och genomföra distansutbildningar godkändes 2021. Investeringen i återhämtnings- och resiliensplanen går till inköp av informations- och kommunikationsteknikutrustning till institutioner som erbjuder allmän utbildning med riktad stöd till elever från socialt utsatta grupper, lärare samt till inrättande av så kallade datorbibliotek vid utbildningsanstalter. Letland har redan antagit ministerkabinettets förordningar om kriterier och villkor för anordnande och genomförande av distansundervisning för att säkerställa att distansundervisning anordnas och genomförs i alla lettiska utbildningsanstalter och på alla lettiska utbildningsnivåer. Under de kommande åren kommer Letland att leverera IKT-utrustning till utsatta elever.

Med stöd av faciliteten för återhämtning och resiliens godkändes 2021 en ram för att anordna och genomföra distansundervisning vid utbildningsanstalter



Diagram 38: Utbetalning per pelare – Lettland



Anmärkning: Varje utbetalning återspeglar framstegen i genomförandet av faciliteten för återhämtning och resiliens inom de sex politiska pelarna. I diagrammet visas hur utbetalningarna inom faciliteten (exklusive förfinansiering) förhåller sig till pelarna. Beloppen beräknades genom att de delmål och mål som omfattas av en viss utbetalning kopplades till pelarmärkningen (primär och sekundär) av deras respektive åtgärder.

Källa: Resultattavlan för återhämtning och resiliens, https://ec.europa.eu/economy_finance/recovery-and-resilience-scoreboard/country_overview.html.

Diagram 39: Totalt icke återbetalningspliktigt stöd som betalats ut inom ramen för faciliteten för återhämtning och resiliens – Lettland

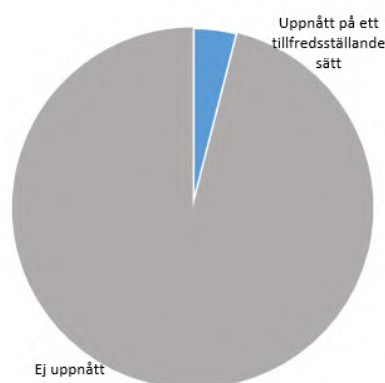


Anmärkning: Detta diagram visar det bidragsbelopp som hittills betalats ut inom ramen för faciliteten för återhämtning och resiliens, inklusive förfinansiering.

Anmärkning: Detta diagram visar det icke återbetalningspliktiga stödbelopp som hittills betalats ut inom ramen för faciliteten för återhämtning och resiliens, inklusive förfinansiering. Det totala bidragsbelopp som ges till varje medlemsstat fastställs med hjälp av en fördelningsnyckel och den beräknade totala kostnaden för respektive återhämtnings- och resiliensplan. Det totala belopp för icke återbetalningspliktigt stöd som ges till varje medlemsstat fastställs med hjälp av en fördelningsnyckel och den beräknade totala kostnaden för respektive återhämtnings- och resiliensplan.

Källa: Resultattavlan för återhämtning och resiliens, https://ec.europa.eu/economy_finance/recovery-and-resilience-scoreboard/country_overview.html.

Diagram 40: Lägesbild av delmål och mål – Lettland



Anmärkning: Detta diagram visar andelen delmål och mål som uppnåts på ett tillfredsställande sätt. Ett delmål eller mål anses ha uppnåts på ett tillfredsställande sätt så snart en medlemsstat har lämnat in belägg till kommissionen för att man har uppnått delmålet eller målet och kommissionen har gjort en positiv bedömning i ett genomförandebeslut.

Källa: Resultattavlan för återhämtning och resiliens, https://ec.europa.eu/economy_finance/recovery-and-resilience-scoreboard/country_overview.html.