



Rada  
Európskej únie

V Bruseli 20. septembra 2023  
(OR. en)

13215/23  
ADD 1

ECOFIN 902  
FIN 937  
UEM 250

### SPRIEVODNÁ POZNÁMKA

---

Od: Martine DEPREZOVÁ, riaditeľka, v zastúpení generálnej tajomníčky Európskej komisie

Dátum doručenia: 19. septembra 2023

Komu: Thérèse BLANCHETOVÁ, generálna tajomníčka Rady Európskej únie

---

Predmet: PRÍLOHA  
k  
SPRÁVE KOMISIE EURÓPSKEMU PARLAMENTU A RADE  
o vykonávaní Mechanizmu na podporu obnovy a odolnosti:  
napredovanie

---

Delegáciám v prílohe zasielame dokument COM(2023) 545 final ANNEX 1 Part 1/2.

---

Príloha: COM(2023) 545 final ANNEX 1 Part 1/2



V Bruseli 19. 9. 2023  
COM(2023) 545 final

ANNEX 1 – PART 1/2

## PRÍLOHA

*k*

**SPRÁVE KOMISIE EURÓPSKEMU PARLAMENTU A RADE**

**o vykonávaní Mechanizmu na podporu obnovy a odolnosti: napredovanie**

## **PRÍLOHA 1 – Plány obnovy a odolnosti v členských štátoch EÚ<sup>1</sup>**

### **Belgicko**

**Belgicko predložilo svoj súčasný plán obnovy a odolnosti 30. apríla 2021.** Kladné posúdenie Komisie z 23. júna 2021 a schválenie Rady z 13. júla 2021 pripravili pôdu pre vyplatenie 5,9 miliardy EUR vo forme nenávratnej podpory v rámci Mechanizmu na podporu obnovy a odolnosti v období 2021 – 2026. V súlade s článkom 11 ods. 2 nariadenia o Mechanizme na podporu obnovy a odolnosti sa okrem toho 30. júna 2022 aktualizoval maximálny finančný príspevok pre Belgicko, a to na sumu 4,5 miliardy EUR vo forme nenávratnej podpory.

**V kontexte súčasného geopolitického a hospodárskeho vývoja Belgicko 20. júla 2023 predložilo Komisii zmenený plán obnovy a odolnosti s cieľom zohľadniť zrevidovaný maximálny finančný príspevok v súlade s článkom 18 nariadenia o Mechanizme na podporu obnovy a odolnosti, prispôbiť plán objektívnym okolnostiam, ktoré už neumožňujú dosiahnuť určité míľniky a ciele obsiahnuté v pláne obnovy a odolnosti, v súlade s článkom 21 nariadenia o Mechanizme na podporu obnovy a odolnosti a požiadať o dodatočné úvery v súlade s článkom 14 nariadenia o Mechanizme na podporu obnovy a odolnosti.** Revidovaný plán obnovy a odolnosti zahŕňa aj novú kapitolu REPowerEU s dodatočnými reformami a investíciami týkajúcimi sa energie z obnoviteľných zdrojov, energetickej efektívnosti a udržateľnej mobility. Komisia v čase vypracúvania tejto výročnej správy posudzuje plán, ktorý predložilo Belgicko.

**Pôvodný (a stále aktuálny) plán obnovy a odolnosti Belgicka je zameraný na riešenie kľúčových výziev týkajúcich sa mobility a verejných prác, produktivity, udržateľnosti a inovácií, ako aj digitálnej integrácie a sociálneho začlenenia.** Pozostáva z 35 reforiem a 105 investícií, ktoré sa opierajú o nenávratnú podporu vo výške 5,9 miliardy EUR, čo predstavuje 1,2 % HDP. Na jednotlivých úrovniach verejnej správy boli prijaté doplnkové plány obnovy. Komisia 3. augusta 2021 vyplatila Belgicku sumu 770 miliónov EUR v rámci predbežného financovania, čo zodpovedá 13 % pridelených finančných prostriedkov.

**Vykonávanie plánu obnovy a odolnosti Belgicka prebieha, no hrozí čoraz väčšie riziko oneskorenia.** Belgicko ešte nepredložilo žiadosť o platbu. Rýchle a stabilné vykonávanie si bude vyžadovať účinné riadenie.

Na nasledujúcich grafoch je znázornený podiel finančných prostriedkov z Mechanizmu na podporu obnovy a odolnosti pridelených na jednotlivé piliere politiky v belgickom pláne obnovy a odolnosti.

---

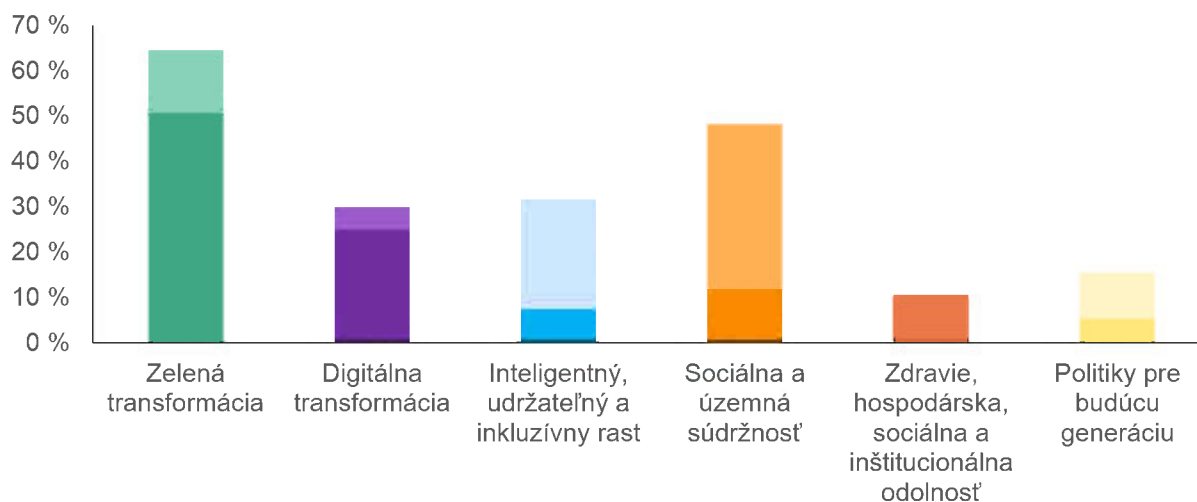
<sup>1</sup> Na účely tejto prílohy sa všetky údaje a grafy predkladajú k dátumu uzávierky 1. septembra 2023, hoci informácie o stave vykonávania plánov obnovy a odolnosti členských štátov sa od zverejnenia správ o jednotlivých krajinách v rámci jarného balíka európskeho semestra 2023 nezmenili.

**Burza cenných papierov v Bruseli využila podporu z Mechanizmu na podporu obnovy a odolnosti na nedávno dokončenú renováciu, ktorá povedie k výrazným úsporám energie**



Autorské právo: belgická federálna vláda

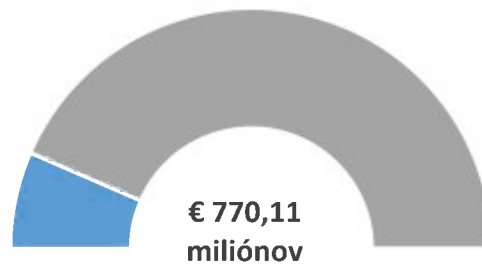
*Graf 1: Podiel finančných prostriedkov z Mechanizmu na podporu obnovy a odolnosti pridelených na jednotlivé piliere politiky – Belgicko*



**Poznámka:** Každým opatrením sa prispieva k dvom oblastiam politiky šiestich pilierov. Celkové pridelené prostriedky na všetky piliere, ktoré sú tu uvedené, teda predstavujú 200 % odhadovaných nákladov na plán obnovy a odolnosti. Spodná časť predstavuje výšku primárneho piliera, vrchná časť predstavuje výšku sekundárneho piliera.

**Zdroj:** Hodnotiaca tabuľka Mechanizmu na podporu obnovy a odolnosti [https://ec.europa.eu/economy\\_finance/recovery-and-resilience-scoreboard/country\\_overview.html](https://ec.europa.eu/economy_finance/recovery-and-resilience-scoreboard/country_overview.html)

Graf 2: Celková nenávratná podpora vyplatená v rámci Mechanizmu na podporu obnovy a odolnosti – Belgicko



**Poznámka:** V tomto grafe je znázornená suma nenávratnej podpory, ktorá bola doteraz vyplatená z Mechanizmu na podporu obnovy a odolnosti, vrátane predbežného financovania. Celková suma nenávratnej podpory poskytnutej každému členskému štátu sa určuje na základe alokačného kľúča a celkových odhadovaných nákladov na príslušný plán obnovy a odolnosti.

**Zdroj:** Hodnotiaca tabuľka Mechanizmu na podporu obnovy a odolnosti

[https://ec.europa.eu/economy\\_finance/recovery-and-resilience-scoreboard/country\\_overview.html](https://ec.europa.eu/economy_finance/recovery-and-resilience-scoreboard/country_overview.html)

## Bulharsko

**Bulharsko predložilo svoj súčasný plán obnovy a odolnosti 15. októbra 2021.** Kladné posúdenie Komisie zo 7. apríla 2022 a schválenie Rady z 28. apríla 2022 pripravili pôdu pre vyplatenie 6,3 miliardy EUR vo forme nenávratnej podpory v rámci Mechanizmu na podporu obnovy a odolnosti v období 2021 – 2026. V súlade s článkom 11 ods. 2 Mechanizmu na podporu obnovy a odolnosti sa okrem toho 30. júna 2022 aktualizoval maximálny finančný príspevok pre Bulharsko, a to na sumu 5,7 miliardy EUR vo forme nenávratnej podpory. V čase vypracúvania tejto výročnej správy nebola predložená žiadna revízia plánu.

**Pôvodný (a stále aktuálny) plán obnovy a odolnosti Bulharska je zameraný na riešenie kľúčových výziev týkajúcich sa zelenej a digitálnej transformácie, podnikateľského prostredia vrátane právneho štátu, sociálneho začlenenia, prístupu ku kvalitnému vzdelávaniu, k odbornej príprave a zdravotnej starostlivosti.** Pozostáva zo 47 reforiem a 56 investícií, ktoré sa opierajú o nenávratnú podporu vo výške 6,3 miliardy EUR, čo predstavuje približne 10,2 % HDP v roku 2019.

**Vykonávanie plánu obnovy a odolnosti Bulharska prebieha, no hrozí čoraz väčšie riziko oneskorení.** Bulharsko predložilo jednu žiadosť o platbu, čo zodpovedá 22 milníkovi a cieľom v pláne, a výsledkom bolo vyplatenie prostriedkov 16. decembra 2022 v celkovej hodnote 1,37 miliardy EUR. 22 súvisiacich milníkov sa týka dôležitých prvých krokov pri vykonávaní reforiem a investícií zameraných na dekarbonizáciu odvetvia energetiky, podporu rozsiahleho zavádzania digitálnej infraštruktúry, reformu súdneho systému, posilnenie rámca boja proti praniu špinavých peňazí, digitalizáciu verejného sektora, ako aj na posilnenie primeranosti a pokrytia systému minimálneho príjmu. Zahrnuté boli aj opatrenia, ktoré majú zabezpečiť, aby systém auditu a kontrol vykonávania Mechanizmu na podporu obnovy a odolnosti bol v súlade s normami. Vysoká miera vládnej nestability viedla k oneskoreniam kľúčových legislatívnych reforiem, napríklad reformy v oblasti verejného obstarávania, boja proti korupcii a zodpovednosti generálneho prokurátora. Nedostatok politickej stability a administratívnych kapacít sa takisto premietol do spomalenia vykonávania niekoľkých dôležitých investícií do energetiky a dopravy a do spochybňovania kľúčových aspektov plánu, konkrétne dekarbonizácie energetiky. Nová vláda stanovila vykonávanie plánu za prioritu. Druhá žiadosť o platbu sa oneskorila a momentálne je naplánovaná na jeseň 2023. Existuje však značné riziko, že v čase predloženia nebude splnených niekoľko milníkov a cieľov týkajúcich sa kľúčových reforiem. Práca na dodatku k plánu a na kapitole REPowerEU prebieha, no mala by sa urýchliť pri súčasnom zachovaní dôrazu na vykonávanie. Vzhľadom na politickú situáciu stále nie je jasné, kedy bude možné prácu dokončiť.

Na nasledujúcich grafoch je znázornený súčasný stav milníkov a cieľov, ktoré má Bulharsko dosiahnuť a Komisia následne posúdiť ako uspokojivo splnené, pričom príklady opatrení so splnenými milníkmi a cieľmi sú uvedené v nasledujúcom rámčeku.

## ***Príklady relevantných opatrení so splnenými míľnikmi a cieľmi Bulharska***


### **➤ *Reforma***

***Bulharsko začalo vykonávať reformu, ktorej cieľom je zlepšiť primeranosť a pokrytie systému minimálneho príjmu. Prijatím relevantných legislatívnych zmien Bulharsko zavedie v rokoch 2022 až 2024 postupné zvýšenie hraníc príjmu pre všetkých potenciálnych príjemcov v systéme minimálneho príjmu. Ide o dôležitý krok pri riešení dlhodobých sociálnych výziev v krajine.***

### **➤ *Investícia***

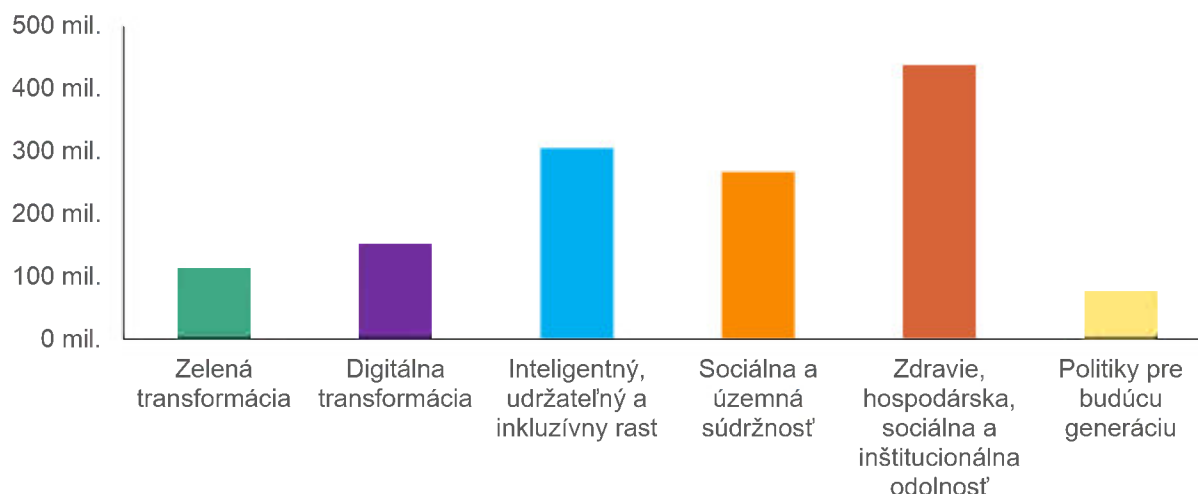
***Bulharsko začalo s výstavbou úseku linky 3 sofijského metra s celkovou dĺžkou 3 km vrátane troch staníc. Cestujúcim poskytne čistú, rýchlu a efektívnu službu verejnej dopravy s intermodálnym prepojením. Očakáva sa, že investícia umožní prepravu v priemere 7,6 milióna cestujúcich ročne od roku 2026. Zlepšením verejnej dopravy pre obyvateľov mesta sa od tohto projektu očakáva, že povedie k zníženiu emisií skleníkových plynov a znečistenia ovzdušia a k zníženiu počtu automobilov v meste. Zmluvy o stavebných prácach boli podpísané a prebieha realizácia.***

***Stanica Lekárska univerzita na linke metra 3***



Autorské právo: bulharská vláda

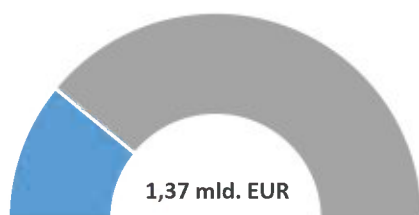
Graf 3: Vyplatené prostriedky podľa piliera – Bulharsko



**Poznámka:** Každé vyplatenie prostriedkov vyjadruje pokrok dosiahnutý vo vykonávaní Mechanizmu na podporu obnovy a odolnosti v rámci šiestich politických pilierov. Tento graf znázorňuje, ako prostriedky vyplácané z Mechanizmu na podporu obnovy a odolnosti (bez predbežného financovania) súvisia s piliermi. Sumy sa vypočítali tak, že sa míľniky a ciele, na ktoré sa vzťahuje dané vyplatenie, prepojili s ich príslušnými opatreniami označenými podľa piliera (primárny a sekundárny).

**Zdroj:** Hodnotiaca tabuľka Mechanizmu na podporu obnovy a odolnosti [https://ec.europa.eu/economy\\_finance/recovery-and-resilience-scoreboard/country\\_overview.html](https://ec.europa.eu/economy_finance/recovery-and-resilience-scoreboard/country_overview.html)

Graf 4: Celková nenávratná podpora vyplatená v rámci Mechanizmu na podporu obnovy a odolnosti – Bulharsko



**Poznámka:** V tomto grafe je znázornená suma nenávratnej podpory, ktorá bola doteraz vyplatená z Mechanizmu na podporu obnovy a odolnosti, vrátane predbežného financovania. Celková suma nenávratnej podpory poskytnutej každému členskému štátu sa určuje na základe alokačného kľúča a celkových odhadovaných nákladov na príslušný plán obnovy a odolnosti.

**Zdroj:** Hodnotiaca tabuľka Mechanizmu na podporu obnovy a odolnosti [https://ec.europa.eu/economy\\_finance/recovery-and-resilience-scoreboard/country\\_overview.html](https://ec.europa.eu/economy_finance/recovery-and-resilience-scoreboard/country_overview.html)

Graf 5: Stav plnenia míľnikov a cieľov – Bulharsko



**Poznámka:** V tomto grafe je znázornený podiel uspokojivo splnených míľnikov a cieľov. Míľnik alebo cieľ je uspokojivo splnený, keď členský štát poskytne Komisii dôkazy o tom, že dosiahol míľnik alebo cieľ, a Komisia to vo vykonávacom rozhodnutí posúdi kladne.

**Zdroj:** Hodnotiaca tabuľka Mechanizmu na podporu obnovy a odolnosti [https://ec.europa.eu/economy\\_finance/recovery-and-resilience-scoreboard/country\\_overview.html](https://ec.europa.eu/economy_finance/recovery-and-resilience-scoreboard/country_overview.html)

## Česko

**Česko predložilo svoj súčasný plán obnovy a odolnosti 1. júna 2021.** Kladné posúdenie Komisie z 19. júla 2021 a schválenie Rady z 8. septembra 2021 pripravili pôdu pre vyplatenie 7 miliárd EUR vo forme nenávratnej podpory v rámci Mechanizmu na podporu obnovy a odolnosti v období 2021 – 2026. V súlade s článkom 11 ods. 2 Mechanizmu na podporu obnovy a odolnosti sa okrem toho 30. júna 2022 aktualizoval maximálny finančný príspevok pre Česko, a to na sumu 7,7 miliardy EUR vo forme nenávratnej podpory.

**V kontexte súčasného geopolitického a hospodárskeho vývoja Česko 30. júna 2023 predložilo Komisii zmenený plán obnovy a odolnosti s cieľom zohľadniť zrevidovaný maximálny finančný príspevok v súlade s článkom 18 nariadenia o Mechanizme na podporu obnovy a odolnosti, prispôbiť plán objektívnym okolnostiam, ktoré už neumožňujú dosiahnuť určité míľniky a ciele obsiahnuté v pláne obnovy a odolnosti, v súlade s článkom 21 nariadenia o Mechanizme na podporu obnovy a odolnosti a požiadať o dodatočné úvery v súlade s článkom 14 nariadenia o Mechanizme na podporu obnovy a odolnosti.** Revidovaný plán obnovy a odolnosti zahŕňa aj novú kapitolu REPowerEU s dodatočnými reformami a investíciami týkajúcimi sa energie z obnoviteľných zdrojov, energetickej efektívnosti a železničnej infraštruktúry. Komisia v čase vypracúvania tejto výročnej správy posudzuje revidovaný plán, ktorý predložilo Česko.

**Pôvodný (a stále aktuálny) plán obnovy a odolnosti Česka je zameraný na riešenie kľúčových výziev týkajúcich sa digitálnej transformácie, zelenej transformácie, vzdelávania a trhu práce, verejnej správy, výskumu a inovácií, ako aj zdravotnej starostlivosti.** Pozostáva z 37 reforiem a 85 investícií, ktoré sa opierajú o nenávratnú podporu vo výške viac ako 7 miliárd EUR, čo predstavuje približne 3 % HDP v roku 2021, s cieľom pomôcť krajine prekonať naliehavé sociálne a hospodárske výzvy. Komisia 28. septembra 2021 vyplatila Česku sumu 915 miliónov EUR v rámci predbežného financovania, čo zodpovedá 13 % pridelených finančných prostriedkov.

**Vykonávanie plánu obnovy a odolnosti Česka prebieha, no hrozia určité oneskorenia.** Česko predložilo jednu žiadosť o platbu, čo zodpovedá 37 míľnikom a cieľom v pláne, a výsledkom bolo vyplatenie prostriedkov 22. marca 2023 v celkovej hodnote 928 miliónov EUR. Súvisiacich 37 míľnikov a cieľov sa týka reforiem učebných plánov na podporu digitálnej gramotnosti a digitálnych zručností, elektronického zdravotníctva, systému auditu a kontrol vykonávania Mechanizmu na podporu obnovy a odolnosti a zákona o registrácii konečných užívateľov výhod, ako aj investícií do rekonštrukcie troch železničných mostov, 45 bezpečnejších železničných priecostí a digitálnych nástrojov na vzdelávanie. V záujme včasného vykonania plánu sú potrebné ďalšie zlepšenia administratívnych kapacít a stanovenie priorít v oblasti kľúčových reforiem a investícií.

Na nasledujúcich grafoch je znázornený súčasný stav míľnikov a cieľov, ktoré má Česko dosiahnuť a Komisia následne posúdiť ako uspokojivo splnené, pričom príklady opatrení so splnenými míľnikmi a cieľmi sú uvedené v nasledujúcom rámciku.

## **Príklady relevantných opatrení so splnenými míľníkmi a cieľmi Česka**

### **➤ Reforma**

**Koncom septembra 2021 v Česku nadobudol účinnosť nový stavebný zákon. Tento míľnik je súčasťou reformy, ktorá má za cieľ priniesť do procesu vydávania stavebných povolení vysoký stupeň digitalizácie. Zákon pomocou digitalizácie urýchlil proces vydávania stavebných povolení a znížil počet zapojených regulačných orgánov. Je preto menej pravdepodobné, že stavebné podniky budú musieť na získanie povolenia investovať neprimerané množstvo času a zdrojov. Zníženie počtu regulačných orgánov takisto pomôže položiť základy pre implementáciu nových informačných systémov a digitálnych nástrojov do ich pracovného procesu.**

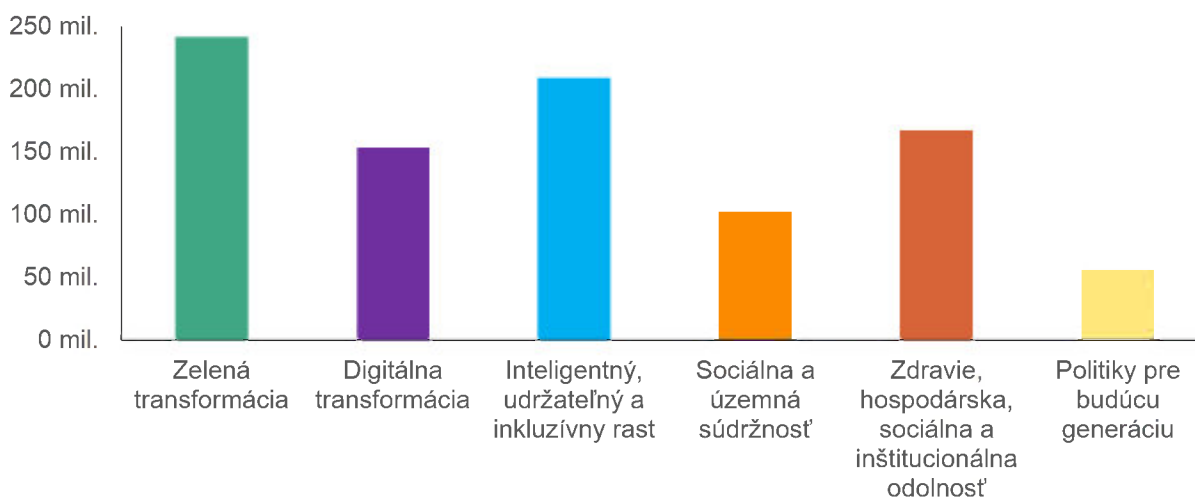
### **➤ Investícia**

**Česko implementuje rozsiahlu investíciu na zabránenie digitálnemu vylúčeniu tým, že zabezpečuje, aby všetci žiaci mali prístup k digitálnemu vybaveniu. Česko poskytlo finančné prostriedky na vybavenie IKT (informačné a komunikačné technológie) na dištančné vzdelávanie pre školy, aby mohli vyučovať na diaľku. Ďalším dôležitým cieľom tejto investície je vybavenie škôl základnými aj pokročilými digitálnymi technológiami na podporu digitálnej gramotnosti a moderného vzdelávania. Školy okrem toho získajú technickú pomoc prostredníctvom špecializovaného webového sídla, webových seminárov a novej siete referentov IT.**

**Technológiami sa vybaví takmer 10 000 materských škôl a škôl, a to napríklad nástrojmi rozšírenej a virtuálnej reality, robotikou a 3D tlačiarňami**



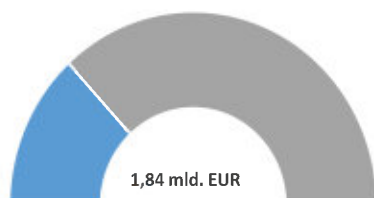
Graf 6: Vyplatené prostriedky podľa piliera – Česko



**Poznámka:** Každé vyplatenie prostriedkov vyjadruje pokrok dosiahnutý vo vykonávaní Mechanizmu na podporu obnovy a odolnosti v rámci šiestich politických pilierov. Tento graf znázorňuje, ako prostriedky vyplácané z Mechanizmu na podporu obnovy a odolnosti (bez predbežného financovania) súvisia s piliermi. Sumy sa vypočítali tak, že sa milníky a ciele, na ktoré sa vzťahuje dané vyplatenie, prepojili s ich príslušnými opatreniami označenými podľa piliera (primárny a sekundárny).

**Zdroj:** Hodnotiaca tabuľka Mechanizmu na podporu obnovy a odolnosti [https://ec.europa.eu/economy\\_finance/recovery-and-resilience-scoreboard/country\\_overview.html](https://ec.europa.eu/economy_finance/recovery-and-resilience-scoreboard/country_overview.html)

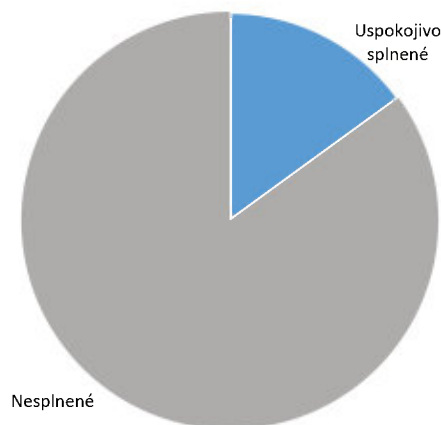
Graf 7: Celková nenávratná podpora vyplatená v rámci Mechanizmu na podporu obnovy a odolnosti – Česko



**Poznámka:** V tomto grafe je znázornená suma grantov, ktorá bola doteraz vyplatená z Mechanizmu na podporu obnovy a odolnosti, vrátane predbežného financovania. **Poznámka:** V tomto grafe je znázornená suma nenávratnej podpory, ktorá bola doteraz vyplatená z Mechanizmu na podporu obnovy a odolnosti, vrátane predbežného financovania. Celková suma grantov poskytnutých každému členskému štátu sa určuje na základe alokačného kľúča a celkových odhadovaných nákladov na príslušný plán obnovy a odolnosti. Celková suma nenávratnej podpory poskytnutej každému členskému štátu sa určuje na základe alokačného kľúča a celkových odhadovaných nákladov na príslušný plán obnovy a odolnosti.

**Zdroj:** Hodnotiaca tabuľka Mechanizmu na podporu obnovy a odolnosti [https://ec.europa.eu/economy\\_finance/recovery-and-resilience-scoreboard/country\\_overview.html](https://ec.europa.eu/economy_finance/recovery-and-resilience-scoreboard/country_overview.html)

Graf 8: Stav plnenia milníkov a cieľov – Česko



**Poznámka:** V tomto grafe je znázornený podiel uspokojivo splnených milníkov a cieľov. Milník alebo cieľ je uspokojivo splnený, keď členský štát poskytne Komisii dôkazy o tom, že dosiahol milník alebo cieľ, a Komisia to vo vykonávacom rozhodnutí posúdi kladne.

**Zdroj:** Hodnotiaca tabuľka Mechanizmu na podporu obnovy a odolnosti [https://ec.europa.eu/economy\\_finance/recovery-and-resilience-scoreboard/country\\_overview.html](https://ec.europa.eu/economy_finance/recovery-and-resilience-scoreboard/country_overview.html)

## Dánsko

**Dánsko predložilo svoj súčasný plán obnovy a odolnosti 30. apríla 2021.** Kladné posúdenie Komisie zo 17. júna 2021 a schválenie Rady z 13. júla 2021 pripravili pôdu pre vyplatenie 1,55 miliardy EUR vo forme nenávratnej podpory v rámci Mechanizmu na podporu obnovy a odolnosti v období 2021 – 2026. V súlade s článkom 11 ods. 2 Mechanizmu na podporu obnovy a odolnosti sa okrem toho 30. júna 2022 aktualizoval maximálny finančný príspevok pre Dánsko, ktorý predstavuje 1,43 miliardy EUR vo forme nenávratnej podpory.

**V kontexte súčasného geopolitického a hospodárskeho vývoja Dánsko predložilo žiadosť o doplnenie kapitoly REPowerEU do svojho plánu obnovy a odolnosti 31. mája 2023,** pričom táto kapitola zahŕňa dodatočné reformy a investície týkajúce sa energie z obnoviteľných zdrojov, rozvoja zelených zručností, zachytávania a ukladania oxidu uhličitého, ako aj ďalšieho nahrádzania olejových horákov a plynových pecí. Komisia v čase vypracúvania tejto výročnej správy posudzuje plán, ktorý predložilo Dánsko.

**Pôvodný (a stále aktuálny) plán obnovy a odolnosti Dánska je zameraný na riešenie kľúčových výziev týkajúcich sa zelenej a digitálnej transformácie, ako aj posilnenia odolnosti sektora zdravotnej starostlivosti.** Pozostáva z 10 reforiem a 42 investícií, ktoré sa opierajú o nenávratnú podporu vo výške 1,43 miliardy EUR, čo predstavuje 0,46 % HDP. Komisia 2. septembra 2021 vyplatila Dánsku sumu 202 miliónov EUR v rámci predbežného financovania, čo zodpovedá 13 % pridelených finančných prostriedkov.

**Vykonávanie plánu obnovy a odolnosti Dánska postupuje veľmi dobre.** Dánsko predložilo jednu žiadosť o platbu, čo zodpovedá 25 milníkom a cieľom v pláne, a výsledkom bolo vyplatenie prostriedkov 27. apríla 2023 v celkovej hodnote 301 miliónov EUR. 23 súvisiacich milníkov a dva ciele sa týkajú reforiem a investícií v oblasti dekarbonizácie poľnohospodárstva, digitalizácie zdravotníctva, reforiem ekologických daní, daní z emisií pre priemyselné odvetvie, zdaňovania vozidiel, udržateľnej mobility, ako aj výskumu, vývoja a inovácií. Aj nad rámec prvej žiadosti o platbu postupuje vykonávanie dobrým tempom, čo povedie k predloženiu druhej žiadosti o platbu, ktorá je naplánovaná do konca roka 2023.

Na nasledujúcich grafoch je znázornený súčasný stav milníkov a cieľov, ktoré má Dánsko dosiahnuť a Komisia následne posúdiť ako uspokojivo splnené, pričom príklady opatrení so splnenými milníkmi a cieľmi sú uvedené v nasledujúcom rámčeku.

### **Príklady relevantných opatrení so splnenými milníkmi a cieľmi Dánska**

#### **➤ Reforma**

**Reforma ekologických daní je zameraná na znovuoživenie investícií do ekologických podnikov prostredníctvom daňových stimulov.** Zvýši sa tým zdaňovanie energie a napokon povedie k jednotným daniam z emisií skleníkových plynov. Dodatočné stimuly týkajúce sa dane z podnikateľských investícií a oznámeného následného vyššieho zdaňovania energie a emisií skleníkových plynov predstavujú silné stimuly na zvýšenie investícií do energetickej efektívnosti a znižovania emisií skleníkových plynov.

### ➤ *Investícia*

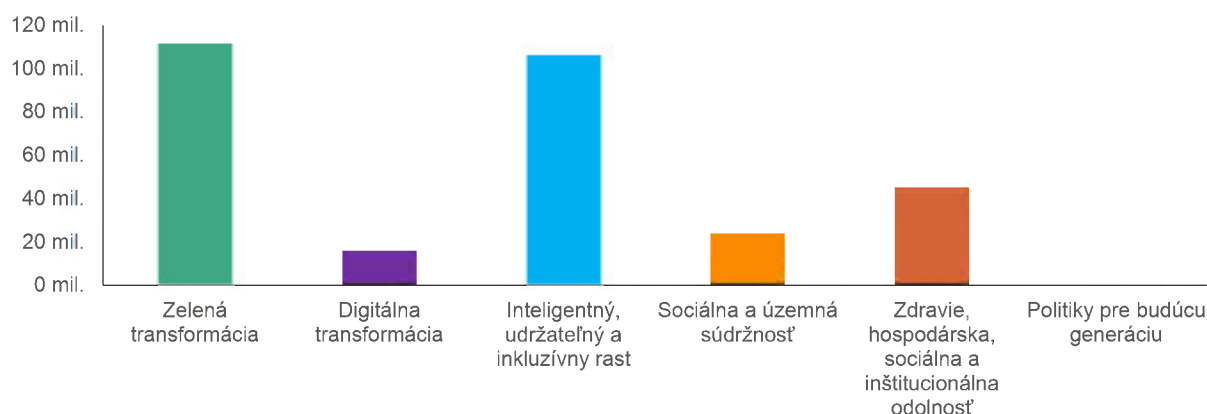
**Dánsko vytvorilo dotačnú schému pre nahradenie olejových horákov a plynových pecí v domácnostiach elektrickými tepelnými čerpadlami alebo diaľkovým vykurovaním. Dotačná schéma pokrýva časť nákladov na nahradenie existujúcich olejových horákov/plynových pecí v domácnostiach a na inštaláciu elektrických tepelných čerpadiel alebo prístupu k diaľkovému vykurovaniu namiesto nich. Prispieva to k zníženiu spotreby fosílnych palív (ropy a plynu) pri súčasnom urýchlení zelenej transformácie, aby sa viac využívali udržateľné zdroje energie (ako je veterná či slnečná energia alebo diaľkové vykurovanie).**

#### **Zariadenia na mori dodávajúce udržateľnú energiu s podporou opatrení plánu obnovy a odolnosti**



Autorské právo: Európska komisia

*Graf 9: Vyplatené prostriedky podľa piliera – Dánsko*



**Poznámka:** Každé vyplatenie prostriedkov vyjadruje pokrok dosiahnutý vo vykonávaní Mechanizmu na podporu obnovy a odolnosti v rámci šiestich politických pilierov. Tento graf znázorňuje, ako prostriedky vyplácané z Mechanizmu na podporu obnovy a odolnosti (bez predbežného financovania) súvisia s piliermi. Sumy sa vypočítali tak, že sa milníky a ciele, na ktoré sa vzťahuje dané vyplatenie, prepojili s ich príslušnými opatreniami označenými podľa piliera (primárny a sekundárny).

**Zdroj:** Hodnotiaca tabuľka Mechanizmu na podporu obnovy a odolnosti [https://ec.europa.eu/economy\\_finance/recovery-and-resilience-scoreboard/country\\_overview.html](https://ec.europa.eu/economy_finance/recovery-and-resilience-scoreboard/country_overview.html)

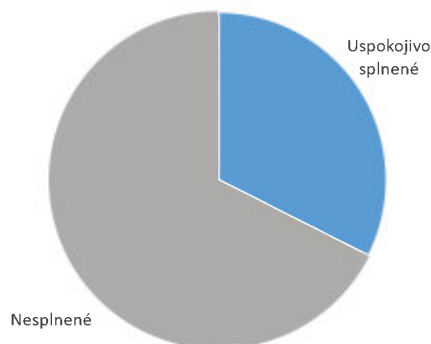
Graf 10: Celková nenávratná podpora vyplatená v rámci Mechanizmu na podporu obnovy a odolnosti – Dánsko



**Poznámka:** V tomto grafe je znázornená suma grantov, ktorá bola doteraz vyplatená z Mechanizmu na podporu obnovy a odolnosti, vrátane predbežného financovania. **Poznámka:** V tomto grafe je znázornená suma nenávratnej podpory, ktorá bola doteraz vyplatená z Mechanizmu na podporu obnovy a odolnosti, vrátane predbežného financovania. Celková suma grantov poskytnutých každému členskému štátu sa určuje na základe alokačného kľúča a celkových odhadovaných nákladov na príslušný plán obnovy a odolnosti. Celková suma nenávratnej podpory poskytnutej každému členskému štátu sa určuje na základe alokačného kľúča a celkových odhadovaných nákladov na príslušný plán obnovy a odolnosti.

**Zdroj:** Hodnotiaca tabuľka Mechanizmu na podporu obnovy a odolnosti  
[https://ec.europa.eu/economy\\_finance/recovery-and-resilience-scoreboard/country\\_overview.html](https://ec.europa.eu/economy_finance/recovery-and-resilience-scoreboard/country_overview.html)

Graf 11: Stav plnenia míľnikov a cieľov – Dánsko



**Poznámka:** V tomto grafe je znázornený podiel uspokojuivo splnených míľnikov a cieľov. Míľnik alebo cieľ je uspokojuivo splnený, keď členský štát poskytne Komisii dôkazy o tom, že dosiahol míľnik alebo cieľ, a Komisia to vo vykonávacom rozhodnutí posúdi kladne.

**Zdroj:** Hodnotiaca tabuľka Mechanizmu na podporu obnovy a odolnosti  
[https://ec.europa.eu/economy\\_finance/recovery-and-resilience-scoreboard/country\\_overview.html](https://ec.europa.eu/economy_finance/recovery-and-resilience-scoreboard/country_overview.html)

## Nemecko

*Nemecko predložilo svoj pôvodný plán obnovy a odolnosti 28. apríla 2021. Kladné posúdenie Komisie z 22. júna 2021 a schválenie Rady z 13. júla 2021 pripravili pôdu pre vyplatenie 25,6 miliardy EUR vo forme nenávratnej podpory v rámci Mechanizmu na podporu obnovy a odolnosti v období 2021 – 2026. V súlade s článkom 11 ods. 2 Mechanizmu na podporu obnovy a odolnosti sa okrem toho 30. júna 2022 aktualizoval maximálny finančný príspevok pre Nemecko, a to na sumu 28 miliárd EUR vo forme nenávratnej podpory.*

*V kontexte súčasného geopolitického a hospodárskeho vývoja Nemecko 9. decembra 2022 predložilo Komisii zmenený plán obnovy a odolnosti s cieľom prispôsobiť ho objektívnym okolnostiam, ktoré už neumožňovali dosiahnuť určité míľniky a ciele obsiahnuté v pláne obnovy a odolnosti, v súlade s článkom 21 nariadenia o Mechanizme na podporu obnovy a odolnosti. Aktualizácia nemeckého plánu mala technický charakter. Išlo o dve opatrenia v nemeckom pláne, z ktorých jedno sa týkalo digitalizácie železníc (z dôvodu výnimočných oneskorení počas výstavby bolo dátum dokončenia potrebné odložiť) a druhé sa týkalo výskumu a vývoja vakcín proti vírusu SARS-CoV-2 (zmena míľnikov v dôsledku neistoty vo výsledkoch výskumu a vývoja). Rada schválila revidovaný plán obnovy a odolnosti 14. februára 2023 s celkovou sumou pridelených finančných prostriedkov 26,4 miliardy EUR. V čase vypracúvania tejto výročnej správy nebola predložená kapitola REPowerEU.*

*Súčasný plán obnovy a odolnosti Nemecka je zameraný na riešenie kľúčových výziev týkajúcich sa zelenej a digitálnej transformácie, zlepšenia systému vzdelávania, zdravotnej starostlivosti a verejnej správy. Pozostáva z 15 reforiem a 25 investícií financovaných prostriedkami vo výške 26,4 miliardy EUR vo forme nenávratnej podpory, čo predstavuje 0,8 % HDP. Komisia 26. augusta 2021 vyplatila Nemecku sumu 2,25 miliardy EUR v rámci predbežného financovania, čo zodpovedá 9 % (pôvodne) pridelených finančných prostriedkov.*

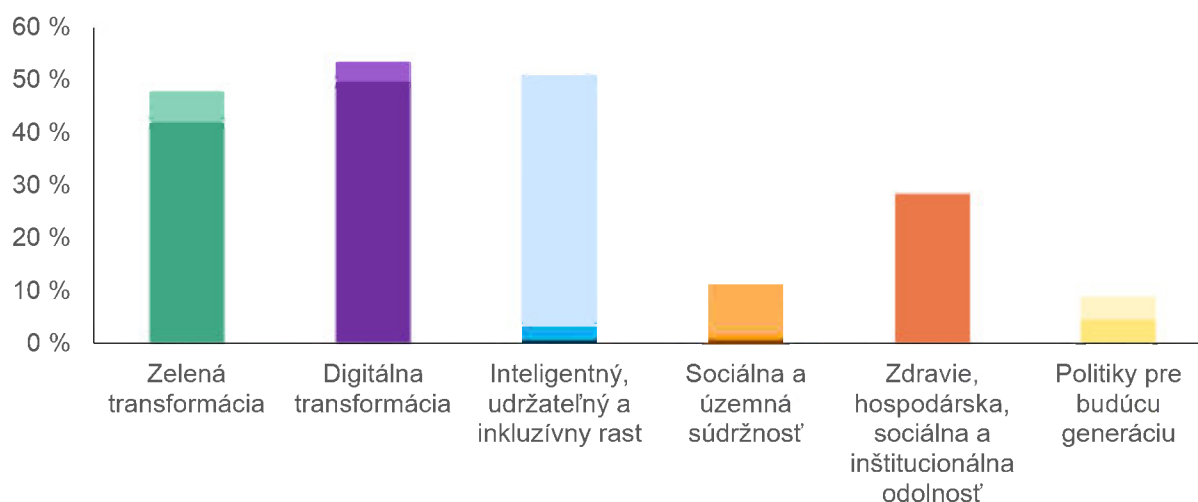
***Plán obnovy a odolnosti Nemecka podporí prechod občanov na čisté elektrické vozidlá poskytnutím finančnej podpory na nákup 560 000 dekarbonizovaných vozidiel***



**Vykonávanie plánu obnovy a odolnosti Nemecka prebieha, no hrozia značné oneskorenia.** Obmedzené zdroje spojené s vykonávaním plánu a nedostatočné vytýčenie priorít spôsobili, že Nemecko v procese vykonávania plánu zaostáva. Nemecko len nedávno podpísalo svoje operačné dohody a chystá sa predložiť prvú žiadosť o platbu. Táto žiadosť by sa vzťahovala na 36 míľnikov a cieľov, na základe ktorých sa sleduje pokrok vo všetkých komponentoch plánu obnovy a odolnosti, čo by mohlo viesť k vyplateniu prostriedkov až do výšky 4 miliárd EUR.

Na nasledujúcich grafoch je znázornený podiel finančných prostriedkov z Mechanizmu na podporu obnovy a odolnosti pridelených na jednotlivé piliere politiky v nemeckom pláne obnovy a odolnosti.

Graf 12: Podiel finančných prostriedkov z Mechanizmu na podporu obnovy a odolnosti pridelených na jednotlivé piliere politiky – Nemecko



**Poznámka:** Každým opatrením sa prispieva k dvom oblastiam politiky šiestich pilierov. Celkové pridelené prostriedky na všetky piliere, ktoré sú tu uvedené, teda predstavujú 200 % odhadovaných nákladov na plán obnovy a odolnosti. Spodná časť predstavuje výšku primárneho piliera, vrchná časť predstavuje výšku sekundárneho piliera.

**Zdroj:** Hodnotiaca tabuľka Mechanizmu na podporu obnovy a odolnosti [https://ec.europa.eu/economy\\_finance/recovery-and-resilience-scoreboard/country\\_overview.html](https://ec.europa.eu/economy_finance/recovery-and-resilience-scoreboard/country_overview.html)

Graf 13: Celková nenávratná podpora vyplatená v rámci Mechanizmu na podporu obnovy a odolnosti – Nemecko



**Poznámka:** V tomto grafe je znázornená suma grantov, ktorá bola doteraz vyplatená z Mechanizmu na podporu obnovy a odolnosti, vrátane predbežného financovania. **Poznámka:** V tomto grafe je znázornená suma nenávratnej podpory, ktorá bola doteraz vyplatená z Mechanizmu na podporu obnovy a odolnosti, vrátane predbežného financovania. Celková suma grantov poskytnutých každému členskému štátu sa určuje na základe alokačného kľúča a celkových odhadovaných nákladov na príslušný plán obnovy a odolnosti. Celková suma nenávratnej podpory poskytnutej každému členskému štátu sa určuje na základe alokačného kľúča a celkových odhadovaných nákladov na príslušný plán obnovy a odolnosti.

**Zdroj:** Hodnotiaca tabuľka Mechanizmu na podporu obnovy a odolnosti

[https://ec.europa.eu/economy\\_finance/recovery-and-resilience-scoreboard/country\\_overview.html](https://ec.europa.eu/economy_finance/recovery-and-resilience-scoreboard/country_overview.html)

## Estónsko

*Estónsko predložilo svoj pôvodný plán obnovy a odolnosti 18. júna 2021. Kladné posúdenie Komisie z 5. októbra 2021 a schválenie Rady z 29. októbra 2021 pripravili pôdu pre vyplatenie 969,3 milióna EUR v rámci Mechanizmu na podporu obnovy a odolnosti v období 2021 – 2026. V súlade s článkom 11 ods. 2 Mechanizmu na podporu obnovy a odolnosti sa okrem toho 30. júna 2022 aktualizoval maximálny finančný príspevok pre Estónsko, a to na sumu 863,5 milióna EUR vo forme nenávratnej podpory.*

*V kontexte súčasného geopolitického a hospodárskeho vývoja Estónsko 9. marca 2023 predložilo Komisii zmenený plán obnovy a odolnosti s cieľom zohľadniť zrevidovaný maximálny finančný príspevok v súlade s článkom 18 nariadenia o Mechanizme na podporu obnovy a odolnosti a prispôbiť plán objektívnym okolnostiam, ktoré už neumožňujú dosiahnuť určité milníky a ciele obsiahnuté v pláne obnovy a odolnosti, v súlade s článkom 21 nariadenia o Mechanizme na podporu obnovy a odolnosti. Do upraveného plánu obnovy a odolnosti sa zahrnula aj nová kapitola REPowerEU s jednou dodatočnou reformou systému vydávania povolení v oblasti energie z obnoviteľných zdrojov a s dvoma novými investíciami na posilnenie elektrizačnej sústavy a zvýšenie výroby a využívania udržateľného bioplynu a biometánu. Revidovaný plán obnovy a odolnosti schválila Komisia 12. mája 2023 a Rada 16. júna 2023.*

*Súčasný plán obnovy a odolnosti Estónska je zameraný na riešenie kľúčových výziev týkajúcich sa zelenej transformácie vrátane energetickej efektívnosti a udržateľnej dopravy, digitálnej transformácie vo verejnom a súkromnom sektore, ako aj zdravotníctva a sociálnej ochrany. Pozostáva z 28 investícií a 17 reforiem, ktoré sa opierajú o nenávratnú podporu vo výške 953 miliónov EUR, čo predstavuje približne 3,03 % HDP. Estónsku bola doteraz vyplatená suma 126,01 milióna EUR v rámci Mechanizmu na podporu obnovy a odolnosti formou predbežného financovania zo 17. decembra 2021, čo zodpovedá 13 % pôvodne pridelených finančných prostriedkov.*

### ***Prebiehajúca výstavba električkovej trate v starom prístave v Tallinne financovaná z Mechanizmu na podporu obnovy a odolnosti***

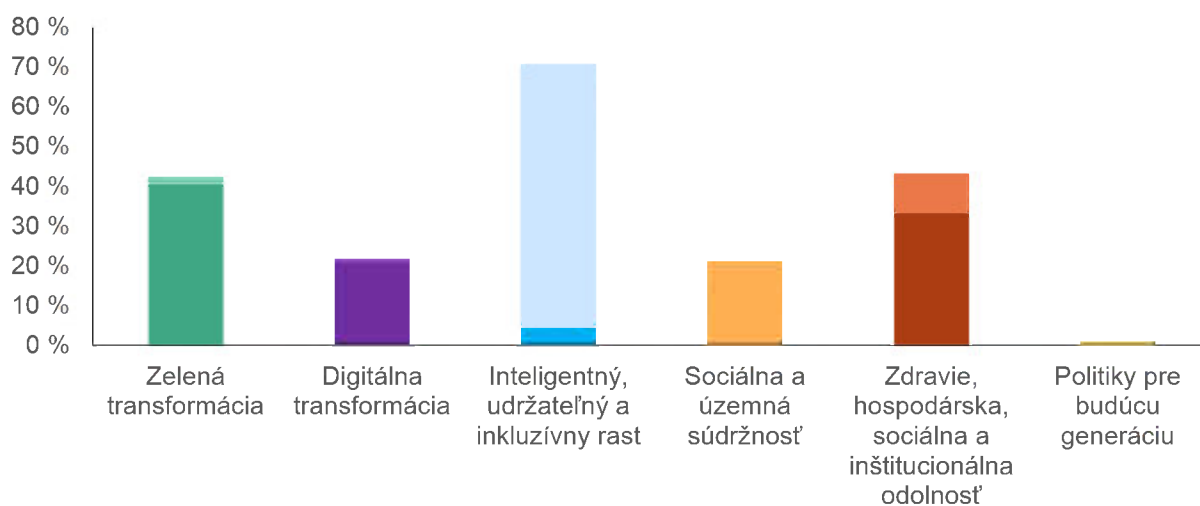


Autorské právo: Európska komisia

**Vykonávanie plánu obnovy a odolnosti Estónska prebieha.** Z dôvodu vysokej inflácie a narušení dodávateľských reťazcov spôsobených vojnou na Ukrajine sa niekoľko investícií oneskorilo alebo prerušilo, čo viedlo k revízii pôvodného plánu. Estónsko predložilo 30. júna 2023 prvú žiadosť o platbu, ktorá pozostáva z prvej a druhej splátky a zodpovedá 29 mil'nikom a jednému cieľu v pláne. Komisia v čase vypracúvania tejto správy posudzuje žiadosť o platbu.

Na nasledujúcich grafoch je znázornený podiel finančných prostriedkov z Mechanizmu na podporu obnovy a odolnosti pridelených na jednotlivé piliere politiky v estónskom pláne obnovy a odolnosti.

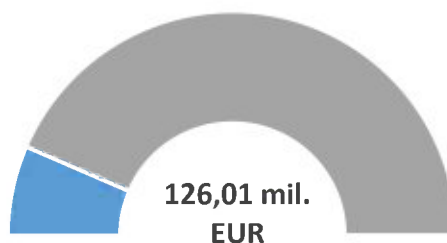
Graf 14: Podiel finančných prostriedkov z Mechanizmu na podporu obnovy a odolnosti pridelených na jednotlivé piliere politiky – Estónsko



**Poznámka:** Každým opatrením sa prispieva k dvom oblastiam politiky šiestich pilierov. Celkové pridelené prostriedky na všetky piliere, ktoré sú tu uvedené, teda predstavujú 200 % odhadovaných nákladov na plán obnovy a odolnosti. Spodná časť predstavuje výšku primárneho piliera, vrchná časť predstavuje výšku sekundárneho piliera.

**Zdroj:** Hodnotiaca tabuľka Mechanizmu na podporu obnovy a odolnosti [https://ec.europa.eu/economy\\_finance/recovery-and-resilience-scoreboard/country\\_overview.html](https://ec.europa.eu/economy_finance/recovery-and-resilience-scoreboard/country_overview.html)

Graf 15: Celková nenávratná podpora vyplatená v rámci Mechanizmu na podporu obnovy a odolnosti – Estónsko



**Poznámka:** V tomto grafe je znázornená suma grantov, ktorá bola doteraz vyplatená z Mechanizmu na podporu obnovy a odolnosti, vrátane predbežného financovania. **Poznámka:** V tomto grafe je znázornená suma nenávratnej podpory, ktorá bola doteraz vyplatená z Mechanizmu na podporu obnovy a odolnosti, vrátane predbežného financovania. Celková suma grantov poskytnutých každému členskému štátu sa určuje na základe alokačného kľúča a celkových odhadovaných nákladov na príslušný plán obnovy a odolnosti. Celková suma nenávratnej podpory poskytnutej každému členskému štátu sa určuje na základe alokačného kľúča a celkových odhadovaných nákladov na príslušný plán obnovy a odolnosti.

**Zdroj:** Hodnotiaca tabuľka Mechanizmu na podporu obnovy a odolnosti [https://ec.europa.eu/economy\\_finance/recovery-and-resilience-scoreboard/country\\_overview.html](https://ec.europa.eu/economy_finance/recovery-and-resilience-scoreboard/country_overview.html)

## Írsko

**Írsko predložilo svoj pôvodný plán obnovy a odolnosti 25. mája 2021.** Kladné posúdenie Komisie zo 16. júla 2021 a schválenie Rady z 8. septembra 2021 pripravili pôdu pre vyplatenie 989 miliónov EUR vo forme nenávratnej podpory v rámci Mechanizmu na podporu obnovy a odolnosti v období 2021–2026. V súlade s článkom 11 ods. 2 Mechanizmu na podporu obnovy a odolnosti sa okrem toho 30. júna 2022 aktualizoval maximálny finančný príspevok pre Írsko, a to na sumu 914 miliónov EUR vo forme nenávratnej podpory.

**V kontexte súčasného geopolitického a hospodárskeho vývoja Írsko 22. mája 2023 predložilo Komisii zmenený plán obnovy a odolnosti s cieľom prispôsobiť ho objektívnym okolnostiam, ktoré už neumožňovali dosiahnuť určité míľniky a ciele obsiahnuté v pláne obnovy a odolnosti, v súlade s článkom 21 nariadenia o Mechanizme na podporu obnovy a odolnosti.** Aktualizácia írskeho plánu mala technický charakter a Rada ju prijala 14. júla 2023. V čase vypracúvania tejto výročnej správy nebola predložená kapitola REPowerEU.

**Súčasný plán obnovy a odolnosti Írska je zameraný na riešenie kľúčových výziev týkajúcich sa zelenej a digitálnej transformácie, ako aj sociálnej a hospodárskej obnovy.** Pozostáva z deviatich reforiem a 16 investícií, ktoré sa opierajú o nenávratnú podporu vo výške 914 miliónov EUR, čo predstavuje 0,21 % HDP v roku 2021.

### **Nová cyklistická cesta vybudovaná s podporou z Mechanizmu na podporu obnovy a odolnosti**

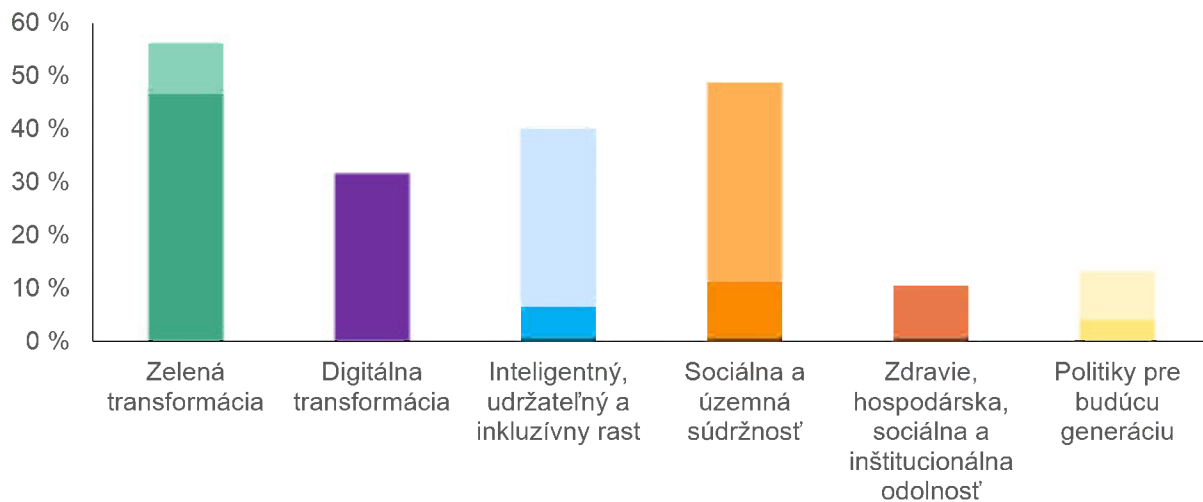


**Vykonávanie plánu obnovy a odolnosti Írska prebieha, no hrozia značné oneskorenia.** Obmedzené zdroje a nedostatočné vytýčenie priorít spôsobili, že Írsko v procese vykonávania

plánu zaostáva. Pripravuje sa prvá žiadosť o platbu, čo zodpovedá 41 míľnikom a cieľom v pláne.

Na nasledujúcich grafoch je znázornený podiel finančných prostriedkov z Mechanizmu na podporu obnovy a odolnosti pridelených na jednotlivé piliere politiky v írskom pláne obnovy a odolnosti.

Graf 16: Podiel finančných prostriedkov z Mechanizmu na podporu obnovy a odolnosti pridelených na jednotlivé piliere politiky – Írsko



**Poznámka:** Každým opatrením sa prispieva k dvom oblastiam politiky šiestich pilierov. Celkové pridelené prostriedky na všetky piliere, ktoré sú tu uvedené, teda predstavujú 200 % odhadovaných nákladov na plán obnovy a odolnosti. Spodná časť predstavuje výšku primárneho piliera, vrchná časť predstavuje výšku sekundárneho piliera.

**Zdroj:** Hodnotiaca tabuľka Mechanizmu na podporu obnovy a odolnosti [https://ec.europa.eu/economy\\_finance/recovery-and-resilience-scoreboard/country\\_overview.html](https://ec.europa.eu/economy_finance/recovery-and-resilience-scoreboard/country_overview.html)

## Grécko

**Grécko predložilo svoj súčasný plán obnovy a odolnosti 27. apríla 2021.** Kladné posúdenie Komisie zo 17. júna 2021 a schválenie Rady z 13. júla 2021 pripravili pôdu pre vyplatenie 17,8 miliardy EUR vo forme nenávratnej podpory a 12,7 miliardy EUR vo forme úverov v rámci Mechanizmu na podporu obnovy a odolnosti v období 2021 – 2026. V súlade s článkom 11 ods. 2 Mechanizmu na podporu obnovy a odolnosti sa okrem toho 30. júna 2022 aktualizoval maximálny finančný príspevok pre Grécko, a to na sumu 17,4 miliardy EUR vo forme nenávratnej podpory.

**V kontexte súčasného geopolitického a hospodárskeho vývoja Grécko 31. augusta 2023 predložilo Komisii zmenený plán obnovy a odolnosti** s cieľom prispôsobiť ho objektívnym okolnostiam, ktoré už neumožňujú dosiahnuť určité milníky a ciele obsiahnuté v pláne obnovy a odolnosti, v súlade s článkom 21 nariadenia o Mechanizme na podporu obnovy a odolnosti a požiadať o dodatočné úvery v súlade s článkom 14 nariadenia o Mechanizme na podporu obnovy a odolnosti. Revidovaný plán obnovy a odolnosti zahŕňa aj novú kapitolu REPowerEU s dodatočnými reformami a investíciami týkajúcimi sa energetickej obnovy domácností, podnikov a verejnoprospešných služieb, vytvorenia trhu s čistým vodíkom, biometánom a týkajúcimi sa zachytávania, využívania a ukladania oxidu uhličitého, zvýšeného prieniku obnoviteľných zdrojov energie, s opatreniami na podporu uskladňovania energie, ako aj s reformami na podporu veternej energie na mori a podporu prechodu na inteligentnú sieť a spoločné využívanie energie. Komisia v čase vypracúvania tejto výročnej správy posudzuje plán, ktorý predložilo Grécko.

**Pôvodný (a stále aktuálny) plán obnovy a odolnosti Grécka je zameraný na riešenie kľúčových výziev týkajúcich sa zelenej a digitálnej transformácie, zamestnanosti, zručností a sociálnej súdržnosti, súkromných investícií, ako aj hospodárskej a inštitucionálnej transformácie.** Pozostáva zo 68 reforiem a 106 investícií, ktoré sa opierajú o nenávratnú podporu vo výške 17,4 miliardy EUR a o úvery vo výške 12,7 miliardy EUR, čo predstavuje približne 14,5 % HDP v roku 2022. Komisia 9. augusta 2021 vyplatila Grécku sumu 3,96 miliardy EUR v rámci predbežného financovania, čo zodpovedá 13 % pridelených finančných prostriedkov.

**Vykonávanie plánu obnovy a odolnosti Grécka doteraz výrazne pokročilo, no pri pohľade do budúcnosti hrozí niekoľko problémov.** Grécko predložilo tri žiadosti o vyplatenie nenávratnej finančnej podpory a dve žiadosti o vyplatenie úverovej podpory, čo zodpovedá 85 milníkum a cieľom v pláne. Tretia žiadosť o platbu vo výške 1,72 miliardy EUR bola predložená 16. mája 2023 a Komisia ju v čase vypracúvania tejto výročnej správy posudzuje. Grécku bolo k dnešnému dňu vyplatených celkovo 7,1 miliardy EUR za dve schválené žiadosti o platbu, do čoho nie je započítané predbežné financovanie. Hoci Grécko malo úspešný začiatok, v budúcnosti bude čeliť značným rizikám, ktoré si vyžadujú nepretržité úsilie o udržanie a zintenzívnenie tempa pri realizácii. Plán obsahuje značný počet reforiem a investícií, ktoré už len svojou veľkosťou predstavujú veľkú administratívnu záťaž. V tejto fáze realizácia plánu prichádza do etapy, keď sa bude opierať o regionálne a miestne samosprávy, ktorých administratívne a realizačné kapacity sú vo všeobecnosti nízke. Dokončenie viacerých opatrení v pláne si vyžaduje celý rad prípravných krokov vrátane postupov verejného obstarávania. Zabezpečenie včasného pokroku v týchto opatreniach si

bude vyžadovať nepretržitú silnú koordináciu miestnych a regionálnych implementujúcich orgánov a pomoc týmto orgánom.

Na nasledujúcich grafoch je znázornený súčasný stav míľnikov a cieľov, ktoré má Grécko dosiahnuť a Komisia následne posúdiť ako uspokojivo splnené, pričom príklady opatrení so splnenými míľnikmi a cieľmi sú uvedené v nasledujúcom rámcu.

### **Príklady relevantných opatrení so splnenými míľnikmi a cieľmi Grécka**

#### **➤ Reforma**

**Grécko prijalo reformu zameranú na racionalizáciu licenčného rámca pre obnoviteľné zdroje energie vrátane zjednodušenia a digitalizácie postupov, kratších a záväzných administratívnych reakčných lehôt a postupov zodpovednosti za zbytočné oneskorenia pri súčasnom obmedzení potrebnej dokumentácie a postupov. Reforma zahŕňa zriadenie jednotného kontaktného miesta v rámci ministerstva životného prostredia, ktoré je poverené dohľadom nad celým procesom udeľovania licencií. Okrem toho digitálna platforma prepojí všetky jednotlivé subsystémy a databázy orgánov zapojených do udeľovania povolení, čo im umožní lepšie komunikovať medzi sebou a s investormi. Reforma pomôže Grécku skrátiť priemerný čas potrebný na udelenie licencie na obnoviteľné zdroje energie z piatich rokov na 14 mesiacov a do roku 2030 vytvoriť najmenej 3,5 GW zásobu energie.**

**Nová fotovoltaická kapacita v Grécku sa zvýši vďaka reforme udeľovania povolení na obnoviteľné zdroje energie podporenej z Mechanizmu na podporu obnovy a odolnosti**

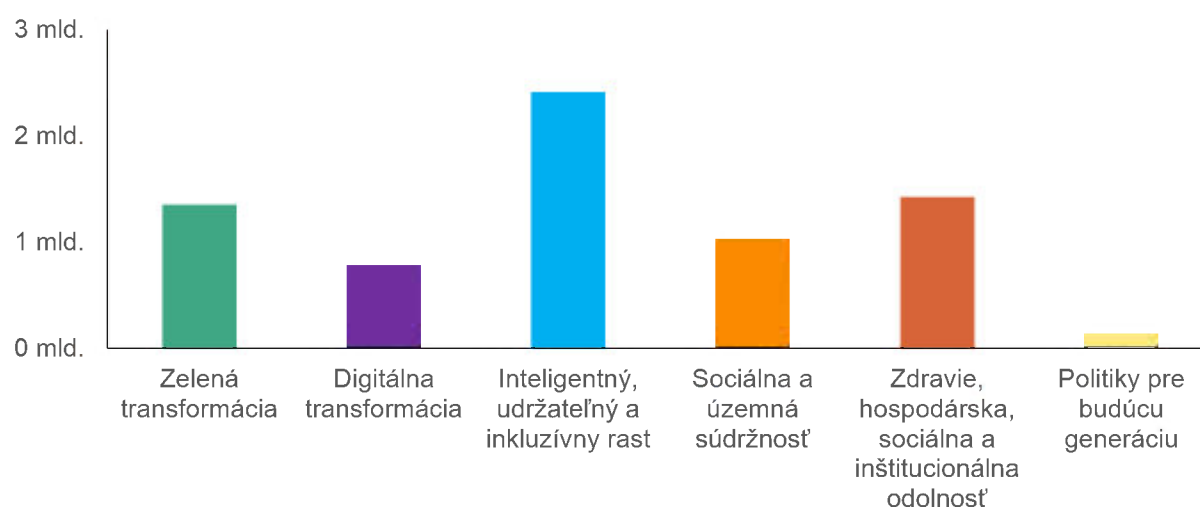


#### **➤ Investícia**

**Grécky plán obnovy a odolnosti sprístupňuje sumu 12,7 miliardy EUR vo forme úverov na poskytnutie financovania pre spoločnosti a na podporu súkromných investícií v oblastiach zelenej transformácie, digitalizácie, zvyšovania vývoznnej kapacity, úspor z rozsahu a inovácií. S cieľom nasmerovať tieto finančné prostriedky do súkromného sektora Grécko zriadilo úverový nástroj. Dosiahlo sa to na základe prijatia rámca riadenia, ako aj dohôd podpísaných s medzinárodnými finančnými inštitúciami a na základe výziev pre komerčné banky, ktoré sú implementujúcimi partnermi. Tento rámec**

poskytuje spoľahlivé záruky na zabezpečenie úverovej bonity spoločnosti, ktorá si požičiava, finančnej životaschopnosti projektov, splácania finančných prostriedkov a súladu so všetkými požiadavkami stanovenými v gréckom pláne obnovy a odolnosti. Úverový nástroj poskytuje značnú likviditu súkromnému sektoru, pričom finančné inštitúcie sa zaviazali investovať aspoň 38,5 % finančných prostriedkov na podporu klimatickej transformácie a aspoň 20,8 % finančných prostriedkov na podporu digitálnej transformácie. Podpísaním zmlúv o úvere v hodnote najmenej 586,4 milióna EUR medzi finančnými inštitúciami a investormi Grécko splnilo prvý cieľ v rámci úverového nástroja ešte pred termínom.

Graf 17: Vyplatené prostriedky podľa piliera – Grécko



**Poznámka:** Každé vyplatenie prostriedkov vyjadruje pokrok dosiahnutý vo vykonávaní Mechanizmu na podporu obnovy a odolnosti v rámci šiestich politických pilierov. Tento graf znázorňuje, ako prostriedky vyplácané z Mechanizmu na podporu obnovy a odolnosti (bez predbežného financovania) súvisia s piliermi. Sumy sa vypočítali tak, že sa míľniky a ciele, na ktoré sa vzťahuje dané vyplatenie, prepojili s ich príslušnými opatreniami označenými podľa piliera (primárny a sekundárny).

**Zdroj:** Hodnotiaca tabuľka Mechanizmu na podporu obnovy a odolnosti [https://ec.europa.eu/economy\\_finance/recovery-and-resilience-scoreboard/country\\_overview.html](https://ec.europa.eu/economy_finance/recovery-and-resilience-scoreboard/country_overview.html)

Graf 18: Celková nenávratná podpora vyplatená v rámci Mechanizmu na podporu obnovy a odolnosti – Grécko

Graf 19: Celková suma úverov vyplatená v rámci Mechanizmu na podporu obnovy a odolnosti – Grécko

**Poznámka:** V tomto grafe je znázornená suma grantov, ktorá bola doteraz vyplatená z Mechanizmu na podporu obnovy a odolnosti, vrátane predbežného financovania.

**Poznámka:** V tomto grafe je znázornená suma nenávratnej podpory, ktorá bola doteraz vyplatená z Mechanizmu na podporu obnovy a odolnosti, vrátane predbežného financovania. Celková suma grantov poskytnutých každému členskému štátu sa určuje na základe alokačného kľúča a celkových odhadovaných nákladov na príslušný plán obnovy a odolnosti. Celková suma nenávratnej podpory poskytnutej každému členskému štátu sa určuje na základe alokačného kľúča a celkových odhadovaných nákladov na príslušný plán obnovy a odolnosti.

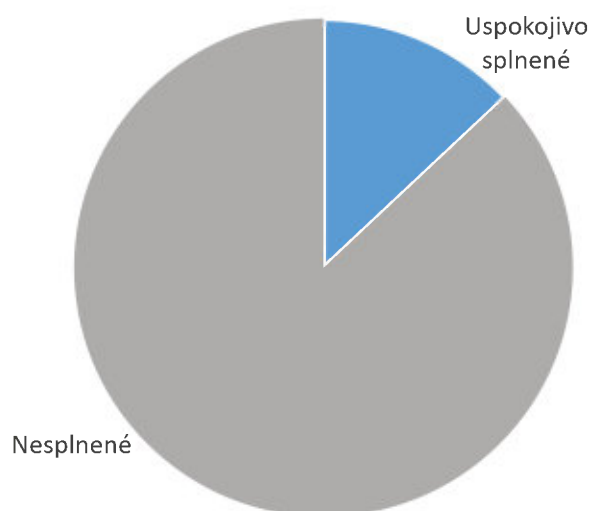
**Zdroj:** Hodnotiaca tabuľka Mechanizmu na podporu obnovy a odolnosti

**Poznámka:** V tomto grafe je znázornená suma úverov, ktorá bola doteraz vyplatená z Mechanizmu na podporu obnovy a odolnosti. Úvery sú návratné finančné príspevky. Celková suma úverov poskytnutých každému členskému štátu sa určuje posúdením ich žiadosti o úver a nesmie presiahnuť 6,8 % ich HND za rok 2019.

**Zdroj:** Hodnotiaca tabuľka Mechanizmu na podporu obnovy a odolnosti [https://ec.europa.eu/economy\\_finance/recovery-and-resilience-scoreboard/country\\_overview.html](https://ec.europa.eu/economy_finance/recovery-and-resilience-scoreboard/country_overview.html)



Graf 20: Stav plnenia míľníkov a cieľov – Grécko



**Poznámka:** V tomto grafe je znázornený podiel uspokojivo splnených míľníkov a cieľov. Míľník alebo cieľ je uspokojivo splnený, keď členský štát poskytne Komisii dôkazy o tom, že dosiahol míľník alebo cieľ, a Komisia to vo vykonávacom rozhodnutí posúdi kladne.

**Zdroj:** Hodnotiaca tabuľka Mechanizmu na podporu obnovy a odolnosti [https://ec.europa.eu/economy\\_finance/recovery-and-resilience-scoreboard/country\\_overview.html](https://ec.europa.eu/economy_finance/recovery-and-resilience-scoreboard/country_overview.html)

## Španielsko

*Španielsko predložilo svoj súčasný plán obnovy a odolnosti 30. apríla 2021. Kladné posúdenie Komisie zo 16. júna 2021 a schválenie Rady z 13. júla 2021 pripravili pôdu pre vyplatenie 69,5 miliardy EUR vo forme nenávratnej podpory v rámci Mechanizmu na podporu obnovy a odolnosti v období 2021 – 2026. V súlade s článkom 11 ods. 2 Mechanizmu na podporu obnovy a odolnosti sa okrem toho 30. júna 2022 aktualizoval maximálny finančný príspevok pre Španielsko, ktorý predstavuje 77,2 miliardy EUR vo forme nenávratnej podpory.*

*V kontexte súčasného geopolitického a hospodárskeho vývoja Španielsko 6. júna 2023 predložilo Komisii zmenený plán obnovy a odolnosti s cieľom zohľadniť zrevidovaný maximálny finančný príspevok v súlade s článkom 18 nariadenia o Mechanizme na podporu obnovy a odolnosti, prispôbiť plán objektívnym okolnostiam, ktoré už neumožňujú dosiahnuť určité míľniky a ciele obsiahnuté v pláne obnovy a odolnosti, v súlade s článkom 21 nariadenia o Mechanizme na podporu obnovy a odolnosti a požiadať o dodatočné úvery v súlade s článkom 14 nariadenia o Mechanizme na podporu obnovy a odolnosti. Revidovaný plán obnovy a odolnosti zahŕňa aj novú kapitolu REPowerEU s dodatočnými reformami a investíciami zameranými na urýchlenie dekarbonizácie hospodárstva. Komisia v čase vypracúvania tejto výročnej správy posudzuje revidovaný plán, ktorý predložilo Španielsko.*

*Pôvodný (a súčasný) plán obnovy a odolnosti Španielska je zameraný na riešenie kľúčových výziev týkajúcich sa zelenej transformácie, digitálnej transformácie, ako aj hospodárskej a sociálnej odolnosti. Pozostáva zo 102 reforiem a 112 investícií, ktoré sa opierajú o nenávratnú podporu vo výške 69,5 miliardy EUR, čo predstavuje 6,5 % HDP. Komisia 17. augusta 2021 vyplatila Španielsku sumu 9 miliárd EUR v rámci predbežného financovania, čo zodpovedá 13 % pridelených finančných prostriedkov.*

*Vykonávanie plánu obnovy a odolnosti Španielska doteraz výrazne pokročilo, no pri pohľade do budúcnosti hrozí niekoľko problémov. Španielsko predložilo tri žiadosti o platbu, čo zodpovedá 121 míľnikom a cieľom v pláne, a výsledkom bolo vyplatenie prostriedkov v celkovej hodnote 28 miliárd EUR. Doteraz zavedené opatrenia z plánu obnovy a odolnosti zahŕňajú reformy trhu práce, prvý súbor dôchodkových reforiem, modernizáciu daňového úradu a predchádzanie daňovým podvodom, schválenie stratégie verejného zdravia a preskúmanie konkurzného práva, práva v oblasti vedy, techniky a inovácií, telekomunikačného zákona, zákona o integrovanom systéme odborného vzdelávania a všeobecného zákona o audiovizuálnej komunikácii. Na základe údajov uverejnených španielskymi orgánmi sa v implementácii investícií podporovaných z plánu obnovy a odolnosti značne pokročilo, pričom do konca roka 2022 bolo viazaných 76 % finančných prostriedkov z Mechanizmu na podporu obnovy a odolnosti zahrnutých do rozpočtu na roky 2021 a 2022, a to vo výške viac ako 50 miliárd EUR. Na implementáciu investícií v rámci plánu obnovy a odolnosti bolo do regiónov prevedených 20,6 miliardy EUR. Hoci Španielsko patrí medzi členské štáty, ktoré pri vykonávaní plánu najviac pokročili, v súčasnosti sa očakáva revízia plánu na viac ako dvojnásobok jeho rozsahu. Tá by mala ísť ruka v ruke s posilnenou dostatočnou administratívnou kapacitou na zabezpečenie*

účinného a efektívneho čerpania prostriedkov z plánu obnovy a odolnosti a ďalších dostupných finančných prostriedkov EÚ a členského štátu.

Na nasledujúcich grafoch je znázornený súčasný stav míľnikov a cieľov, ktoré má Španielsko dosiahnuť a Komisia následne posúdiť ako uspokojivo splnené, pričom príklady opatrení so splnenými míľnikmi a cieľmi sú uvedené v nasledujúcom rámčeku.

***Príklady relevantných opatrení so splnenými míľnikmi a cieľmi Španielska***

➤ ***Reforma***

***Španielsko zmenilo v rámci plánu obnovy a odolnosti svoje právne predpisy s cieľom obmedziť využívanie dočasných pracovných zmlúv len na riadne odôvodnené prípady a zovšeobecniť využívanie pracovných zmlúv na neurčitý čas. Španielsky trh práce sa vyznačuje vysokou úrovňou dočasného zamestnávania. Reforma trhu práce schválená v decembri 2021 pomáha znižovať dočasné zamestnávania v súkromnom sektore. Nové zmluvy podpísané v roku 2022 poukazujú na rozsiahle zníženie podielu pracovných zmlúv na určitú dobu, ktorých počet sa celkovo znížil z 90 % v roku 2019 na 62 %. Podiel dočasných zamestnancov v súkromnom sektore klesol z 23,9 % v 4. štvrtroku 2021 na 14,8 % v 4. štvrtroku 2022.***

➤ ***Investícia***

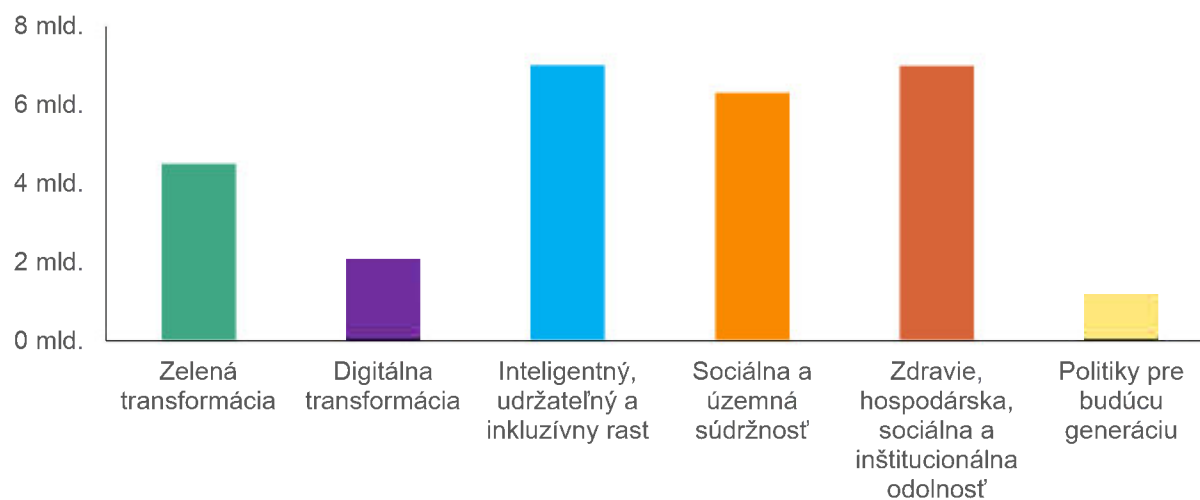
***Španielsko schválilo program na zlepšenie kompetencií v oblasti digitálneho vzdelávania (nazývaný #CompDigEdu) a program digitalizácie vzdelávacieho systému. Vďaka týmto programom sa vybaví minimálne 240 000 tried, vyškolí sa 700 000 učiteľov a pripraví sa alebo zreviduje digitálna stratégia pre najmenej 22 000 verejných a verejne dotovaných školských centier a poskytne sa 300 000 pripojených digitálnych zariadení (laptopy, tablety) vo verejných a verejne dotovaných školách v spolupráci s autonómnymi spoločenstvami.***

***Z Mechanizmu na podporu obnovy a odolnosti je podporené centrum excelentnosti odborného vzdelávania a prípravy Tknika***



Autorské právo: Európska komisia

Graf 21: Vyplatené prostriedky podľa piliera – Španielsko

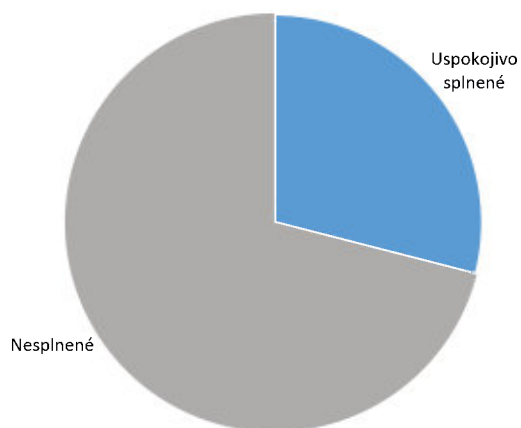
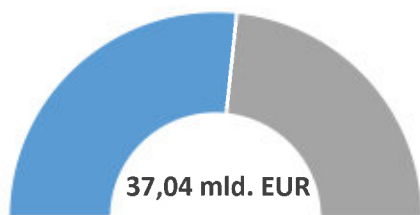


**Poznámka:** Každé vyplatenie prostriedkov vyjadruje pokrok dosiahnutý vo vykonávaní Mechanizmu na podporu obnovy a odolnosti v rámci šiestich politických pilierov. Tento graf znázorňuje, ako prostriedky vyplácané z Mechanizmu na podporu obnovy a odolnosti (bez predbežného financovania) súvisia s piliermi. Sumy sa vypočítali tak, že sa míľniky a ciele, na ktoré sa vzťahuje dané vyplatenie, prepojili s ich príslušnými opatreniami označenými podľa piliera (primárny a sekundárny).

**Zdroj:** Hodnotiaca tabuľka Mechanizmu na podporu obnovy a odolnosti [https://ec.europa.eu/economy\\_finance/recovery-and-resilience-scoreboard/country\\_overview.html](https://ec.europa.eu/economy_finance/recovery-and-resilience-scoreboard/country_overview.html)

Graf 22: Celková nenávratná podpora vyplatená v rámci Mechanizmu na podporu obnovy a odolnosti – Španielsko

Graf 23: Stav plnenia míľnikov a cieľov – Španielsko



***Poznámka:** V tomto grafe je znázornený podiel uspokojivo splnených míľnikov a cieľov. Míľnik alebo cieľ je uspokojivo splnený, keď členský štát poskytne Komisii dôkazy o tom, že dosiahol míľnik alebo cieľ, a Komisia to vo vykonávacom rozhodnutí posúdi kladne.*

**Zdroj:** Hodnotiaca tabuľka Mechanizmu na podporu obnovy a odolnosti

[https://ec.europa.eu/economy\\_finance/recovery-and-resilience-scoreboard/country\\_overview.html](https://ec.europa.eu/economy_finance/recovery-and-resilience-scoreboard/country_overview.html)

## Francúzsko

**Francúzsko predložilo svoj pôvodný plán obnovy a odolnosti 29. apríla 2021.** Kladné posúdenie Komisie z 23. júna 2021 a schválenie Rady z 13. júla 2021 pripravili pôdu pre vyplatenie 39,4 miliardy EUR vo forme nenávratnej podpory v rámci Mechanizmu na podporu obnovy a odolnosti v období 2021 – 2026. V súlade s článkom 11 ods. 2 Mechanizmu na podporu obnovy a odolnosti sa okrem toho 30. júna 2022 aktualizoval maximálny finančný príspevok pre Francúzsko, ktorý predstavuje 37,5 miliardy EUR vo forme nenávratnej podpory.

**V kontexte súčasného geopolitického a hospodárskeho Francúzsko 20. apríla 2023 predložilo Komisii zmenený plán obnovy a odolnosti** s cieľom zohľadniť zrevidovaný maximálny finančný príspevok v súlade s článkom 18 nariadenia o Mechanizme na podporu obnovy a odolnosti a prispôbiť ho objektívnym okolnostiam, ktoré už neumožňujú dosiahnuť určité míľniky a ciele obsiahnuté v pláne obnovy a odolnosti, v súlade s článkom 21 nariadenia o Mechanizme na podporu obnovy a odolnosti. Revidovaný plán obnovy a odolnosti zahŕňa aj novú kapitolu REPowerEU s dodatočnými reformami a investíciami týkajúcimi sa energie z obnoviteľných zdrojov, energetickej efektívnosti a bezfosilneho vodíka. Revidovaný plán obnovy a odolnosti schválila Komisia 26. júna 2023 a Rada 14. júla 2023.

**Súčasný plán obnovy a odolnosti Francúzska je zameraný na urýchlenie zelenej a digitálnej transformácie, zvýšenie rastového potenciálu a posilnenie súdržnosti.** Pozostáva z 24 reforiem a 73 investícií, ktoré sa opierajú o nenávratnú podporu vo výške 40,3 miliardy EUR (1,6 %) HDP. Komisia v auguste 2021 vyplatila Francúzsku sumu 5,1 miliardy EUR v rámci predbežného financovania, čo zodpovedá 13 % pridelených finančných prostriedkov.

**Vykonávanie plánu obnovy a odolnosti Francúzska prebieha.** Francúzsko predložilo jednu žiadosť o platbu, čo zodpovedá 38 míľnikom a cieľom v pláne, a výsledkom bolo vyplatenie prostriedkov 4. marca 2022 v celkovej hodnote 7 400 000 EUR. Tieto míľniky a ciele zahŕňajú reformy v oblastiach verejných financií, zmeny klímy, bývania, mobility, trhu práce, zručností a zdravia. Viaceré ciele sa týkajú veľkých investícií v oblasti energetickej obnovy budov, dekarbonizácie priemyslu, ekologických vozidiel, výskumu, zamestnanosti mladých ľudí a vzdelávania. Francúzsko predložilo 31. júla 2023 aj druhú žiadosť o platbu vo výške viac ako 10,3 miliardy EUR, čo zodpovedá 55 míľnikom a cieľom v pláne. Komisia v čase vypracúvania tejto výročnej správy posudzuje druhú žiadosť o platbu, ktorú predložilo Francúzsko.

Na nasledujúcich grafoch je znázornený súčasný stav míľnikov a cieľov, ktoré má Francúzsko dosiahnuť a Komisia následne posúdiť ako uspokojivo splnené, pričom príklady opatrení so splnenými míľnikmi a cieľmi sú uvedené v nasledujúcom rámčeku.

*Tepelná obnova historickej budovy študentského internátu v Cité Internationale Universitaire v Paríži*



Autorské právo: Európska komisia

***Príklady relevantných opatrení so splnenými míľnikmi a cieľmi Francúzska***

➤ ***Reforma***

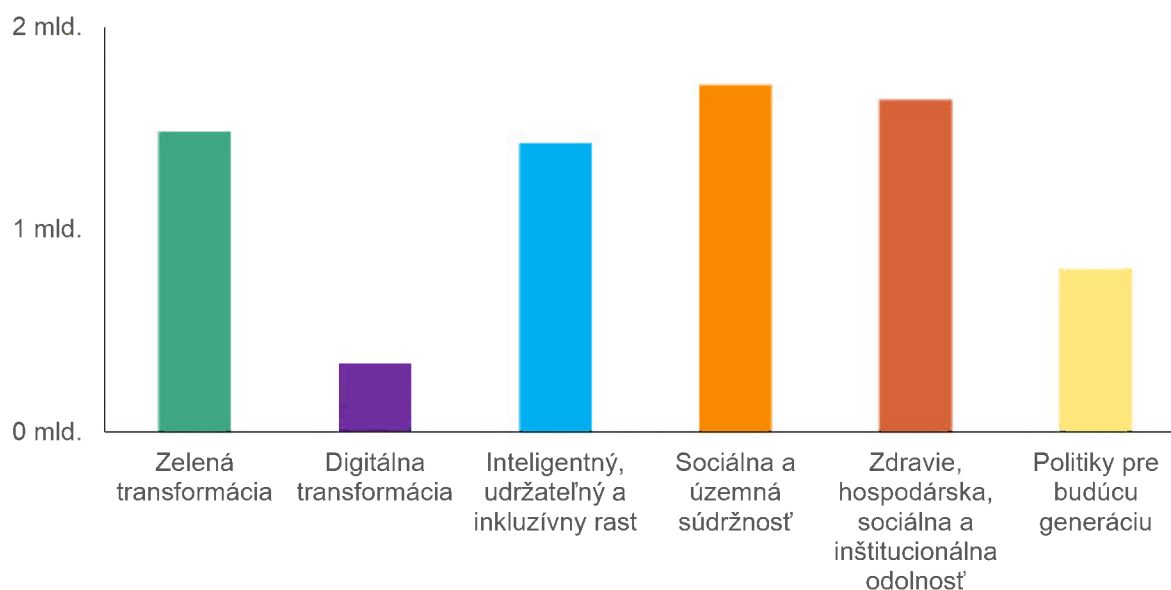
***Francúzsko zaviedlo zákon o klíme a odolnosti, ktorý bol prijatý 20. júla 2021, s cieľom splniť cieľ EÚ v oblasti zníženia emisií skleníkových plynov aspoň o 55 % do roku 2030. Od tejto reformy sa očakáva odhadované celkové zníženie o 56 až 74 miliónov ton ekvivalentu CO<sub>2</sub>.***

➤ ***Investícia***

***Francúzsko zavádza dotácie na nábor mladých ľudí do 26 rokov. Z Mechanizmu na podporu obnovy a odolnosti sa financuje 84 % dotácií na nábor mladých ľudí do 26 rokov. Zamestnávateľia, ktorí prijmú mladú osobu do 26 rokov, získajú až 4 000 EUR ročne za zmluvu na plný úväzok. V súvislosti s francúzskym plánom obnovy a odolnosti tento systém do polovice roka 2021 využilo 337 000 mladých ľudí. Tento systém podpory je jedným z kľúčových opatrení plánu pre mládež „1 jeune, 1 solution“, ktorý sa začal realizovať v lete 2020 s cieľom poskytnúť každému mladému človeku v krajine riešenie primerané jeho potrebám, či už ide o vzdelávanie, odbornú prípravu, zamestnanie, koučing alebo finančnú***

podporu.

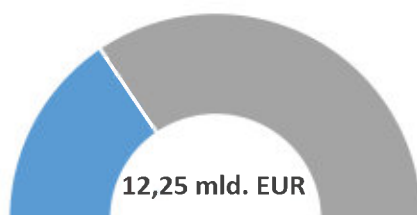
Graf 24: Vyplatené prostriedky podľa piliera – Francúzsko



**Poznámka:** Každé vyplatenie prostriedkov vyjadruje pokrok dosiahnutý vo vykonávaní Mechanizmu na podporu obnovy a odolnosti v rámci šiestich politických pilierov. Tento graf znázorňuje, ako prostriedky vyplácané z Mechanizmu na podporu obnovy a odolnosti (bez predbežného financovania) súvisia s piliermi. Sumy sa vypočítali tak, že sa míľniky a ciele, na ktoré sa vzťahuje dané vyplatenie, prepojili s ich príslušnými opatreniami označenými podľa piliera (primárny a sekundárny).

**Zdroj:** Hodnotiaca tabuľka Mechanizmu na podporu obnovy a odolnosti [https://ec.europa.eu/economy\\_finance/recovery-and-resilience-scoreboard/country\\_overview.html](https://ec.europa.eu/economy_finance/recovery-and-resilience-scoreboard/country_overview.html)

Graf 25: Celková nenávratná podpora vyplatená v rámci Mechanizmu na podporu obnovy a odolnosti – Francúzsko

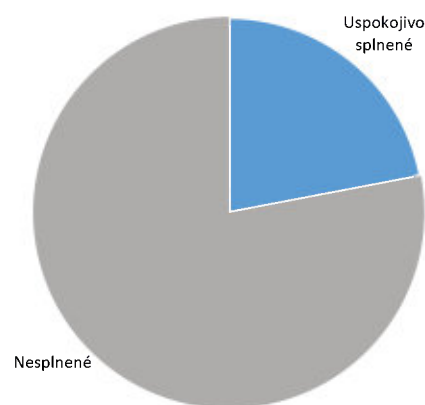


**Poznámka:** V tomto grafe je znázornená suma grantov, ktorá bola doteraz vyplatená z Mechanizmu na podporu obnovy a odolnosti, vrátane predbežného financovania.

**Poznámka:** V tomto grafe je znázornená suma nenávratnej podpory, ktorá bola doteraz vyplatená z Mechanizmu na podporu obnovy a odolnosti, vrátane predbežného financovania. Celková suma grantov poskytnutých každému členskému štátu sa určuje na základe alokačného kľúča a celkových odhadovaných nákladov na príslušný plán obnovy a odolnosti. Celková suma nenávratnej podpory poskytnutej každému členskému štátu sa určuje na základe alokačného kľúča a celkových odhadovaných nákladov na príslušný plán obnovy a odolnosti.

**Zdroj:** Hodnotiaca tabuľka Mechanizmu na podporu obnovy a odolnosti [https://ec.europa.eu/economy\\_finance/recovery-and-resilience-scoreboard/country\\_overview.html](https://ec.europa.eu/economy_finance/recovery-and-resilience-scoreboard/country_overview.html)

Graf 26: Stav plnenia míľnikov a cieľov – Francúzsko



**Poznámka:** V tomto grafe je znázornený podiel uspokojivo splnených míľnikov a cieľov. Míľnik alebo cieľ je uspokojivo splnený, keď členský štát poskytne Komisii dôkazy o tom, že dosiahol míľnik alebo cieľ, a Komisia to vo vykonávacom rozhodnutí posúdi kladne.

**Zdroj:** Hodnotiaca tabuľka Mechanizmu na podporu obnovy a odolnosti [https://ec.europa.eu/economy\\_finance/recovery-and-resilience-scoreboard/country\\_overview.html](https://ec.europa.eu/economy_finance/recovery-and-resilience-scoreboard/country_overview.html)

## Chorvátsko

**Chorvátsko predložilo svoj súčasný plán obnovy a odolnosti 14. mája 2021.** Kladné posúdenie Komisie z 8. júla 2021 a schválenie Rady z 28. júla 2021 pripravili pôdu pre vyplatenie 6,3 miliardy EUR vo forme nenávratnej podpory v rámci Mechanizmu na podporu obnovy a odolnosti v období 2021 – 2026. V súlade s článkom 11 ods. 2 Mechanizmu na podporu obnovy a odolnosti sa okrem toho 30. júna 2022 aktualizoval maximálny finančný príspevok pre Chorvátsko, a to na sumu 5,51 miliardy EUR vo forme nenávratnej podpory.

**V kontexte súčasného geopolitického a hospodárskeho vývoja Chorvátsko 31. augusta 2023 predložilo Komisii zmenený plán obnovy a odolnosti s cieľom zohľadniť zrevidovaný maximálny finančný príspevok v súlade s článkom 18 nariadenia o Mechanizme na podporu obnovy a odolnosti, prispôbiť plán objektívnym okolnostiam, ktoré už neumožňujú dosiahnuť určité míľniky a ciele obsiahnuté v pláne obnovy a odolnosti, v súlade s článkom 21 nariadenia o Mechanizme na podporu obnovy a odolnosti a požiadať o dodatočné úvery v súlade s článkom 14 nariadenia o Mechanizme na podporu obnovy a odolnosti.** Revidovaný plán obnovy a odolnosti zahŕňa aj novú kapitolu REPowerEU s dodatočnými a rozšírenými reformami a investíciami týkajúcimi sa energetickej bezpečnosti, využívania obnoviteľných zdrojov energie, energetickej hospodárnosti budov, dopravy a čistého vodíka. Komisia v čase vypracúvania tejto výročnej správy posudzuje plán, ktorý predložilo Chorvátsko.

**Pôvodný (a stále aktuálny) plán obnovy a odolnosti Chorvátska je zameraný na riešenie kľúčových výziev týkajúcich sa urýchlenia zelenej a digitálnej transformácie, posilnenia hospodárskej a sociálnej odolnosti, ako aj budovania efektívnejšej verejnej správy.** Pozostáva zo 76 reforiem a 146 investícií, ktoré sa opierajú o nenávratnú podporu vo výške 5,51 miliardy EUR, čo predstavuje 9,5 % HDP v roku 2021. Komisia 28. septembra 2021 vyplatila Chorvátsku sumu 818,4 milióna EUR v rámci predbežného financovania, čo zodpovedá 13 % pridelených finančných prostriedkov.

**Vykonávanie plánu obnovy a odolnosti Chorvátska postupuje veľmi dobre.** Chorvátsko predložilo tri žiadosti o platbu, čo zodpovedá 104 míľnikom a cieľom v pláne. Dosiaľ boli schválené dve žiadosti o platbu zodpovedajúce 59 míľnikom a cieľom a výsledkom bolo vyplatenie prostriedkov v celkovej hodnote 1,4 miliardy EUR. Tretia žiadosť o platbu vo výške 700 miliónov EUR bola predložená 24. júla 2023 a Komisia ju v čase vypracúvania tejto výročnej správy posudzuje. V tejto fáze vykonávania plánu opatrenia spočívajú do značnej miery v prijímaní národných strategických rámcových dokumentov (revidovaných alebo nových právnych predpisov, stratégií, programov), čím sa má pripraviť pôda pre efektívne investičné výdavky v rámci budúcich splátok. Značná časť finančných prostriedkov z plánu obnovy a odolnosti je už k dispozícii v rámci výziev na predkladanie projektov a cieľených programov financovania.

Na nasledujúcich grafoch je znázornený súčasný stav míľnikov a cieľov, ktoré má Chorvátsko dosiahnuť a Komisia následne posúdiť ako uspokojivo splnené, pričom príklady opatrení so splnenými míľnikami a cieľmi sú uvedené v nasledujúcom rámčeku.

### ***Príklady relevantných opatrení so splnenými míľnikmi a cieľmi Chorvátska***

#### **➤ *Reforma***

***Chorvátsko prijalo novú protikorupčnú stratégiu na roky 2021 – 2030. Jej cieľom je posilniť existujúce pravidlá a inštitúcie zapojené do boja proti korupcii a zvýšiť transparentnosť práce verejných orgánov. Vďaka nej sa zlepšia aj systémy riadenia na predchádzanie konfliktom záujmov a zvýši sa informovanosť verejnosti o škodlivosti korupcie a o potrebe oznamovať nezrovnalosti.***

#### **➤ *Investícia***

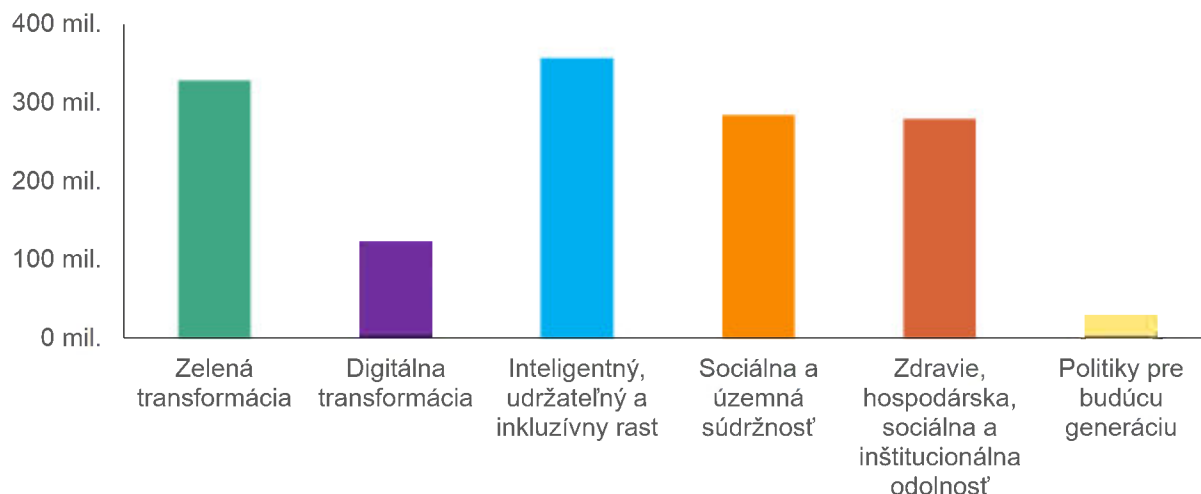
***Chorvátsko zadalo 75 zákaziek malým, stredným a veľkým podnikom, aby zvýšilo energetickú efektívnosť v priemyselných výrobných procesoch energeticky náročného výrobného priemyslu a zintenzívnilo využívanie obnoviteľných zdrojov energie. V praxi investície zlepšia výrobné procesy výrobného priemyslu, čím sa zníži spotreba energie minimálne o 20 % až 40 % v závislosti od druhu investície.***

***Fotovoltaické panely financované z Mechanizmu na podporu obnovy a odolnosti nainštalované na streche MSP v obci Voćin, Viroviticko-podrávska župa***



Autorské právo: vláda Chorvátskej republiky

Graf 27: Vyplatené prostriedky podľa piliera – Chorvátsko



**Poznámka:** Každé vyplatenie prostriedkov vyjadruje pokrok dosiahnutý vo vykonávaní Mechanizmu na podporu obnovy a odolnosti v rámci šiestich politických pilierov. Tento graf znázorňuje, ako prostriedky vyplácané z Mechanizmu na podporu obnovy a odolnosti (bez predbežného financovania) súvisia s piliermi. Sumy sa vypočítali tak, že sa milníky a ciele, na ktoré sa vzťahuje dané vyplatenie, prepojili s ich príslušnými opatreniami označenými podľa piliera (primárny a sekundárny).

**Zdroj:** Hodnotiaca tabuľka Mechanizmu na podporu obnovy a odolnosti [https://ec.europa.eu/economy\\_finance/recovery-and-resilience-scoreboard/country\\_overview.html](https://ec.europa.eu/economy_finance/recovery-and-resilience-scoreboard/country_overview.html)

Graf 28: Celková nenávratná podpora vyplatená v rámci Mechanizmu na podporu obnovy a odolnosti – Chorvátsko



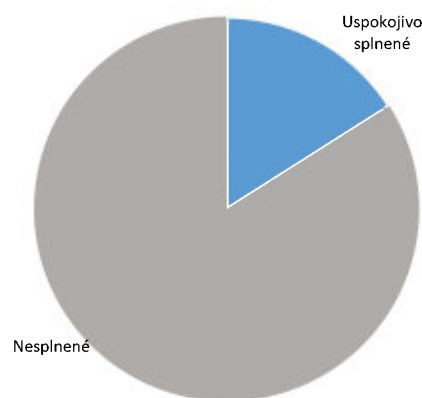
**Poznámka:** V tomto grafe je znázornená suma grantov, ktorá bola doteraz vyplatená z Mechanizmu na podporu obnovy a odolnosti, vrátane predbežného financovania.

**Poznámka:** V tomto grafe je znázornená suma nenávratnej podpory, ktorá bola doteraz vyplatená z Mechanizmu na podporu obnovy a odolnosti, vrátane predbežného financovania. Celková suma grantov poskytnutých každému členskému štátu sa určuje na základe alokačného kľúča a celkových odhadovaných nákladov na príslušný plán obnovy a odolnosti. Celková suma nenávratnej podpory poskytnutej každému členskému štátu sa určuje na základe alokačného kľúča a celkových odhadovaných nákladov na príslušný plán obnovy a odolnosti.

**Zdroj:** Hodnotiaca tabuľka Mechanizmu na podporu obnovy a odolnosti

[https://ec.europa.eu/economy\\_finance/recovery-and-resilience-scoreboard/country\\_overview.html](https://ec.europa.eu/economy_finance/recovery-and-resilience-scoreboard/country_overview.html)

Graf 29: Stav plnenia míľnikov a cieľov – Chorvátsko



**Poznámka:** V tomto grafe je znázornený podiel uspokojivo splnených míľnikov a cieľov. Míľnik alebo cieľ je uspokojivo splnený, keď členský štát poskytne Komisii dôkazy o tom, že dosiahol míľnik alebo cieľ, a Komisia to vo vykonávacom rozhodnutí posúdi kladne.

**Zdroj:** Hodnotiaca tabuľka Mechanizmu na podporu obnovy a odolnosti

[https://ec.europa.eu/economy\\_finance/recovery-and-resilience-scoreboard/country\\_overview.html](https://ec.europa.eu/economy_finance/recovery-and-resilience-scoreboard/country_overview.html)

## Taliansko

*Taliansko predložilo svoj pôvodný plán obnovy a odolnosti 30. apríla 2021. Kladné posúdenie Komisie z 22. júna 2021 a schválenie Rady z 13. júla 2021 pripravili pôdu pre vyplatenie 68,9 miliardy EUR vo forme nenávratnej podpory a 122,6 miliardy EUR vo forme úverov v rámci Mechanizmu na podporu obnovy a odolnosti v období 2021 – 2026. V súlade s článkom 11 ods. 2 Mechanizmu na podporu obnovy a odolnosti sa okrem toho 30. júna 2022 aktualizoval maximálny finančný príspevok pre Taliansko, a to na sumu 69 miliárd EUR vo forme nenávratnej podpory.*

*V kontexte súčasného geopolitického a hospodárskeho vývoja Taliansko predložilo Komisii dva zmenené plány obnovy a odolnosti 11. júla 2023 a 7. augusta 2023. Prvý zmenený plán obnovy a odolnosti bol predložený s cieľom upraviť konkrétny súbor míľnikov a cieľov zahrnutých do štvrtej žiadosti o platbu z dôvodu objektívnych okolností, ktoré už neumožňujú dosiahnuť určité míľniky a ciele obsiahnuté v pláne obnovy a odolnosti, v súlade s článkom 21 nariadenia o Mechanizme na podporu obnovy a odolnosti. Prvá aktualizácia talianskeho plánu mala technický charakter a Komisia ju prijala 28. júla 2023 a predložila ju Rade na schválenie. Druhý zmenený plán obnovy a odolnosti bol predložený s cieľom zohľadniť zrevidovaný maximálny finančný príspevok v súlade s článkom 18 nariadenia o Mechanizme na podporu obnovy a odolnosti a prispôbiť plán objektívnym okolnostiam, ktoré už neumožňujú dosiahnuť určité míľniky a ciele obsiahnuté v pláne obnovy a odolnosti, v súlade s článkom 21 nariadenia o Mechanizme na podporu obnovy a odolnosti. Druhý revidovaný plán obnovy a odolnosti zahŕňa aj novú kapitolu REPowerEU s dodatočnými reformami a investíciami týkajúcimi sa energie z obnoviteľných zdrojov, zelených zručností, energetickej efektívnosti a elektrickej infraštruktúry. Komisia v čase vypracúvania tejto výročnej správy posudzuje druhý plán, ktorý predložilo Taliansko.*

**Z Mechanizmu na podporu obnovy a odolnosti sa v Taliansku budú financovať investície vo výške 191,6 miliardy EUR v období 2022 – 2026 (10,7 % HDP).** Pôvodný (a stále aktuálny) plán obnovy a odolnosti Talianska pozostáva zo 132 investícií a 58 reforiem. Taliansko je najväčším prijímateľom podpory z Mechanizmu na podporu obnovy a odolnosti v absolútnom vyjadrení. Komisia 13. augusta 2021 vyplatila Taliansku sumu 24,89 miliardy EUR v rámci predbežného financovania, čo zodpovedá 13 % pridelených finančných prostriedkov.

**Vykonávanie plánu obnovy a odolnosti Talianska prebieha, no hrozí čoraz väčšie riziko oneskorení.** Taliansko predložilo tri žiadosti o platbu, čo zodpovedá 151 míľnikom a cieľom v pláne, a výsledkom bolo vyplatenie prostriedkov v celkovej hodnote 42 miliárd EUR (za prvé dve predložené žiadosti o platbu). Dňa 30. decembra 2022 Taliansko predložilo tretiu žiadosť o platbu, ktorej predbežné posúdenie Komisia schválila 28. júla 2023. Vzhľadom na dočasnú povahu Mechanizmu na podporu obnovy a odolnosti, ktorý je v platnosti do roku 2026, je nevyhnutné urýchlene pokročiť s vykonávaním plánu s rokovaniami o jeho zmene.

Na nasledujúcich grafoch je znázornený súčasný stav míľnikov a cieľov, ktoré má Taliansko dosiahnuť a Komisia následne posúdiť ako uspokojivo splnené, pričom príklady opatrení so splnenými míľnikami a cieľmi sú uvedené v nasledujúcom rámčeku.

## *Príklady relevantných opatrení so splnenými míľníkmi a cieľmi Talianska*


### *➤ Reforma*

*Taliansko pokračovalo v úsilí o reformu verejnej správy prijatím všetkých príslušných vykonávacích aktov týkajúcich sa reformy zamestnanosti vo verejnom sektore. Primárne právne predpisy boli prijaté v roku 2022. Účinnosť nadobudli už všetky vykonávacie akty. Tento krok prispeje k účinnejšiemu a efektívnejšiemu riadeniu zamestnancov v talianskej verejnej správe od ich náboru až po kariérny postup. Vykonávacie akty sú obzvlášť dôležité na to, aby sa zabezpečilo účinné zavedenie reformy a prispelo k jednotnému vykonávaniu vo všetkých orgánoch verejnej správy. Treba poznamenať, že Taliansko už pripravilo niektoré sekundárne akty, ktoré boli prijaté v dostatočnom predstihu pred plánovaným termínom, aby lepšie vymedzilo ustanovenia zakotvené v primárnych právnych predpisoch a zohľadnilo ich význam pre konkrétne vykonávanie reformy.*

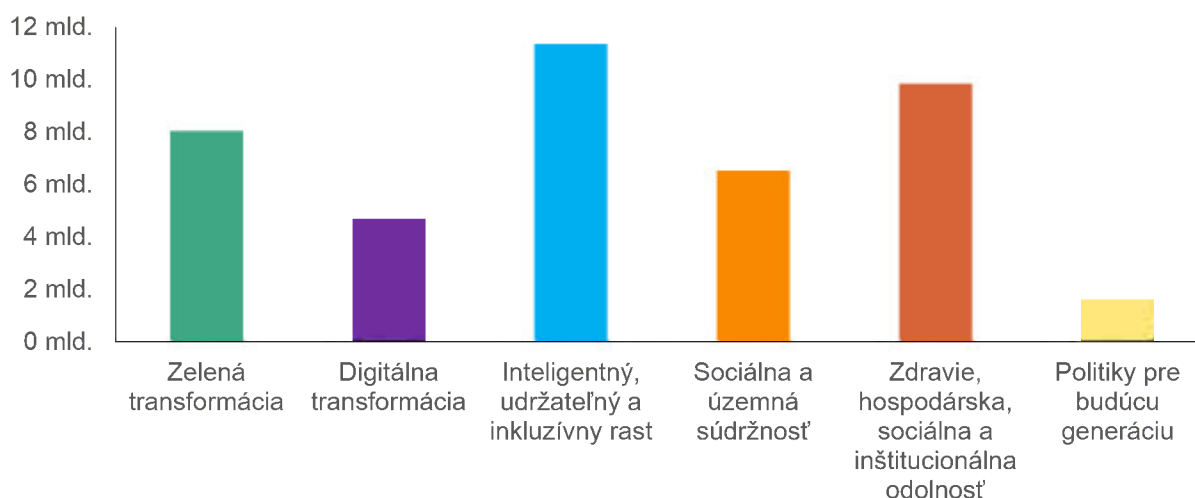
### *➤ Investícia*

*Taliansko úspešne dokončilo návrh, prípravu, zriadenie a testovanie štyroch dátových centier, ktoré sú jadrom novej vnútroštátnej cloudovej infraštruktúry s názvom „Polo Strategico Nazionale“ (PSN) venovanej hostingu informačných systémov, údajov a aplikácií orgánov verejnej správy. Ďalšie fázy investície sa budú týkať migrácie súborov údajov a aplikácií najmenej 280 ústredných orgánov verejnej správy a miestnych orgánov zdravotnej starostlivosti do cloudovej infraštruktúry.*

*Z Mechanizmu na podporu obnovy a odolnosti sa podporia investície do dátových centier na zvýšenie cloudovej kapacity Talianska*



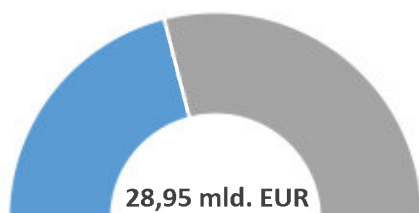
Graf 30: Vyplatené prostriedky podľa piliera – Taliansko



**Poznámka:** Každé vyplatenie prostriedkov vyjadruje pokrok dosiahnutý vo vykonávaní Mechanizmu na podporu obnovy a odolnosti v rámci šiestich politických pilierov. Tento graf znázorňuje, ako prostriedky vyplácané z Mechanizmu na podporu obnovy a odolnosti (bez predbežného financovania) súvisia s piliermi. Sumy sa vypočítali tak, že sa milníky a ciele, na ktoré sa vzťahuje dané vyplatenie, prepojili s ich príslušnými opatreniami označenými podľa piliera (primárny a sekundárny).

**Zdroj:** Hodnotiaca tabuľka Mechanizmu na podporu obnovy a odolnosti [https://ec.europa.eu/economy\\_finance/recovery-and-resilience-scoreboard/country\\_overview.html](https://ec.europa.eu/economy_finance/recovery-and-resilience-scoreboard/country_overview.html)

Graf 31: Celková nenávratná podpora vyplatená v rámci Mechanizmu na podporu obnovy a odolnosti – Taliansko

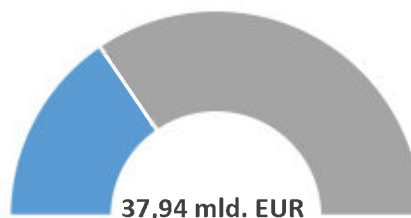


**Poznámka:** V tomto grafe je znázornená suma grantov, ktorá bola doteraz vyplatená z Mechanizmu na podporu obnovy a odolnosti, vrátane predbežného financovania.

**Poznámka:** V tomto grafe je znázornená suma nenávratnej podpory, ktorá bola doteraz vyplatená z Mechanizmu na podporu obnovy a odolnosti, vrátane predbežného financovania. Celková suma grantov poskytnutých každému členskému štátu sa určuje na základe alokačného kľúča a celkových odhadovaných nákladov na príslušný plán obnovy a odolnosti. Celková suma nenávratnej podpory poskytnutej každému členskému štátu sa určuje na základe alokačného kľúča a celkových odhadovaných nákladov na príslušný plán obnovy a odolnosti.

**Zdroj:** Hodnotiaca tabuľka Mechanizmu na podporu obnovy a odolnosti [https://ec.europa.eu/economy\\_finance/recovery-and-resilience-scoreboard/country\\_overview.html](https://ec.europa.eu/economy_finance/recovery-and-resilience-scoreboard/country_overview.html)

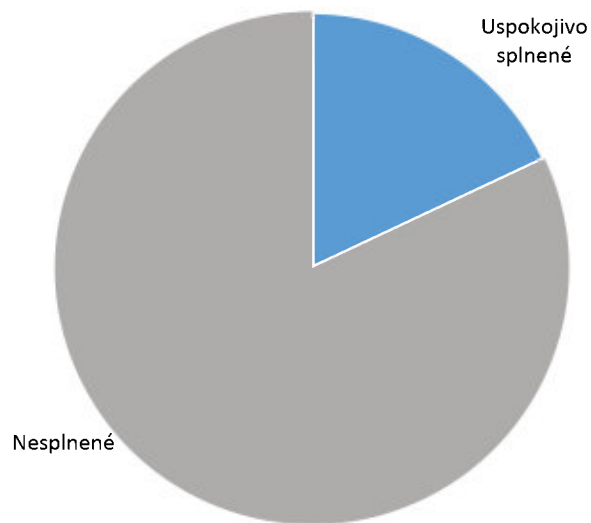
Graf 32: Celková suma úverov vyplatená v rámci Mechanizmu na podporu obnovy a odolnosti – Taliansko



**Poznámka:** V tomto grafe je znázornená suma úverov, ktorá bola doteraz vyplatená z Mechanizmu na podporu obnovy a odolnosti. Úvery sú návratné finančné príspevky. Celková suma úverov poskytnutých každému členskému štátu sa určuje posúdením ich žiadosti o úver a nesmie presiahnuť 6,8 % ich HND za rok 2019.

**Zdroj:** Hodnotiaca tabuľka Mechanizmu na podporu obnovy a odolnosti [https://ec.europa.eu/economy\\_finance/recovery-and-resilience-scoreboard/country\\_overview.html](https://ec.europa.eu/economy_finance/recovery-and-resilience-scoreboard/country_overview.html)

Graf 33: Stav plnenia míľnikov a cieľov – Taliansko



**Poznámka:** V tomto grafe je znázornený podiel uspokojivo splnených míľnikov a cieľov. Míľnik alebo cieľ je uspokojivo splnený, keď členský štát poskytne Komisii dôkazy o tom, že dosiahol míľnik alebo cieľ, a Komisia to vo vykonávacom rozhodnutí posúdi kladne.

**Zdroj:** Hodnotiaca tabuľka Mechanizmu na podporu obnovy a odolnosti [https://ec.europa.eu/economy\\_finance/recovery-and-resilience-scoreboard/country\\_overview.html](https://ec.europa.eu/economy_finance/recovery-and-resilience-scoreboard/country_overview.html)

## Cyprus

*Cyprus predložil svoj súčasný plán obnovy a odolnosti 17. mája 2021. Kladné posúdenie Komisie z 8. júla 2021 a schválenie Rady z 28. júla 2021 pripravili pôdu pre vyplatenie 1 miliardy EUR vo forme nenávratnej podpory a 0,2 miliardy EUR vo forme úverov v rámci Mechanizmu na podporu obnovy a odolnosti v období 2021 – 2026. V súlade s článkom 11 ods. 2 Mechanizmu na podporu obnovy a odolnosti sa okrem toho 30. júna 2022 aktualizoval maximálny finančný príspevok pre Cyprus, a to na sumu 916 miliónov EUR vo forme nenávratnej podpory.*

*V kontexte súčasného geopolitického a hospodárskeho vývoja Cyprus 1. septembra 2023 predložil Komisii zmenený plán obnovy a odolnosti s cieľom zohľadniť zrevidovaný maximálny finančný príspevok v súlade s článkom 18 nariadenia o Mechanizme na podporu obnovy a odolnosti a prispôsobiť plán objektívnym okolnostiam, ktoré už neumožňujú dosiahnuť určité míľniky a ciele obsiahnuté v pláne obnovy a odolnosti, v súlade s článkom 21 nariadenia o Mechanizme na podporu obnovy a odolnosti. Revidovaný plán obnovy a odolnosti zahŕňa aj novú kapitolu REPowerEU s dodatočnými a rozšírenými reformami a investíciami týkajúcimi sa energetickej hospodárnosti budov, elektrifikácie dopravy, ako aj výskumu a vývoja v oblasti zelenej transformácie. Komisia v čase vypracúvania tejto výročnej správy posudzuje plán, ktorý predložil Cyprus.*

*Pôvodný (a stále aktuálny) plán obnovy a odolnosti Cypru je zameraný na riešenie kľúčových výziev týkajúcich sa súbežnej (zelenej a digitálnej) transformácie, verejného zdravia, civilnej ochrany, ako aj posilnenia hospodárskej, sociálnej a inštitucionálnej odolnosti. Pozostáva zo 75 investícií a 58 reforiem, ktoré sa opierajú o nenávratnú podporu vo výške 916 miliónov EUR a o úvery vo výške 200 miliónov EUR, čo po aktualizácii maximálneho finančného príspevku predstavuje 4,1 % HDP za rok 2022. Komisia v septembri 2021 vyplatila Cypru sumu 157 miliónov EUR v rámci predbežného financovania, čo zodpovedá 13 % pridelených finančných prostriedkov.*

*Vykonávanie plánu obnovy a odolnosti Cypru prebieha, no hrozia určité oneskorenia. Cyprus predložil jednu žiadosť o platbu, čo zodpovedá 14 míľnikom v pláne, a výsledkom bolo vyplatenie prostriedkov 2. decembra 2022 v celkovej hodnote 85 miliónov EUR. Súvisiacich 14 míľnikov sa týka opatrení vo finančnom sektore a verejnej správe, v oblasti trhu s elektrinou, energetickej efektívnosti, obehového hospodárstva, transparentnosti a boja proti korupcii, elektronických zručností, ako aj auditu a rozpočtovej kontroly. Cyperský plán obnovy a odolnosti je pomerne rozsiahly a komplexný. Aby sa minimalizovalo riziko oneskorenia, je nevyhnutné zaistiť silné riadenie a nepretržité monitorovanie plánu obnovy a odolnosti.*

*Na nasledujúcich grafoch je znázornený súčasný stav míľnikov a cieľov, ktoré má Cyprus dosiahnuť a Komisia následne posúdiť ako uspokojivo splnené, pričom príklady opatrení so splnenými míľnikami a cieľmi sú uvedené v nasledujúcom rámčeku.*

### **Príklady relevantných opatrení so splnenými míľnikami a cieľmi Cypru**

#### **➤ Reforma**

**Na Cypre nadobudol účinnosť zákon na ochranu oznamovateľov pred vnútornými sankciami,**

*keď oznamujú podvody a korupciu. Spolu s nadobudnutím účinnosti zákona, ktorým sa zriaďuje nezávislý orgán proti korupcii, a s nadobudnutím účinnosti zákona o transparentnosti v rozhodovacom procese a súvisiacich záležitostiach poskytuje väčšiu súdržnosť v boji proti korupcii.*

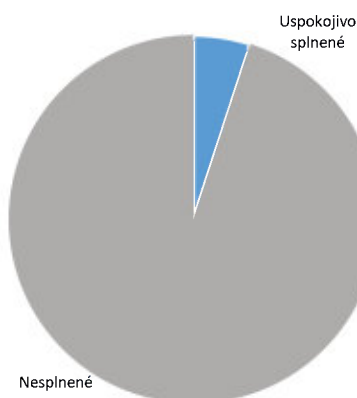
***Reformou podporovanou z Mechanizmu na podporu obnovy a odolnosti sa zlepšil boj proti korupcii na Cypre***



➤ **Investícia**

*Cyprus uverejnil výzvu na predkladanie návrhov na schému podpory určenú na propagáciu investícií do energetickej efektívnosti, najmä v MSP a neziskových organizáciách, s cieľom znížiť spotrebu primárnej energie aspoň o 30 % a emisie CO<sub>2</sub> v budovách a/alebo zariadeniach. Intervencie v oblasti energetickej efektívnosti sa v plnej miere vykonávajú do konca roka 2025.*

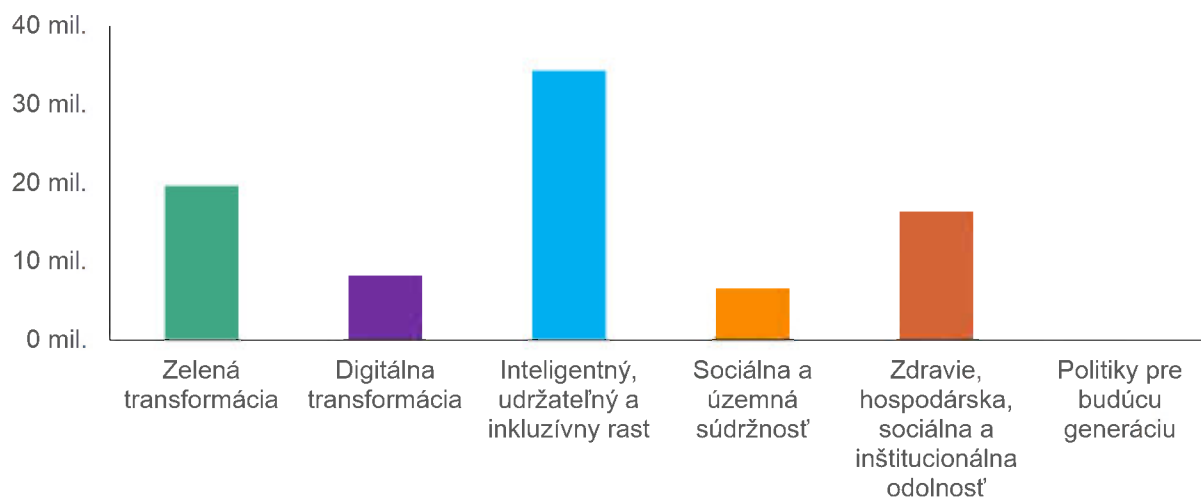
Graf 34: Stav plnenia míľnikov a cieľov – Cyprus



*Poznámka: V tomto grafe je znázornený podiel uspokojivo splnených míľnikov a cieľov. Míľnik alebo cieľ je uspokojivo splnený, keď členský štát poskytne Komisii dôkazy o tom, že dosiahol míľnik alebo cieľ, a Komisia to vo vykonávacom rozhodnutí posúdi kladne.*

*Zdroj: Hodnotiaca tabuľka Mechanizmu na podporu obnovy a odolnosti [https://ec.europa.eu/economy\\_finance/recovery-and-resilience-scoreboard/country\\_overview.html](https://ec.europa.eu/economy_finance/recovery-and-resilience-scoreboard/country_overview.html)*

Graf 35: Vyplatené prostriedky podľa piliera – Cyprus



**Poznámka:** Každé vyplatenie prostriedkov vyjadruje pokrok dosiahnutý vo vykonávaní Mechanizmu na podporu obnovy a odolnosti v rámci šiestich politických pilierov. Tento graf znázorňuje, ako prostriedky vyplácané z Mechanizmu na podporu obnovy a odolnosti (bez predbežného financovania) súvisia s piliermi. Sumy sa vypočítali tak, že sa milníky a ciele, na ktoré sa vzťahuje dané vyplatenie, prepojili s ich príslušnými opatreniami označenými podľa piliera (primárny a sekundárny).

**Zdroj:** Hodnotiaca tabuľka Mechanizmu na podporu obnovy a odolnosti [https://ec.europa.eu/economy\\_finance/recovery-and-resilience-scoreboard/country\\_overview.html](https://ec.europa.eu/economy_finance/recovery-and-resilience-scoreboard/country_overview.html)

Graf 36: Celková nenávratná podpora vyplatená v rámci Mechanizmu na podporu obnovy a odolnosti – Cyprus



**Poznámka:** V tomto grafe je znázornená suma grantov, ktorá bola doteraz vyplatená z Mechanizmu na podporu obnovy a odolnosti, vrátane predbežného financovania.

**Poznámka:** V tomto grafe je znázornená suma nenávratnej podpory, ktorá bola doteraz vyplatená z Mechanizmu na podporu obnovy a odolnosti, vrátane predbežného financovania. Celková suma grantov poskytnutých každému členskému štátu sa určuje na základe alokačného kľúča a celkových odhadovaných nákladov na príslušný plán obnovy a odolnosti. Celková suma nenávratnej podpory poskytnutej každému členskému štátu sa určuje na základe alokačného kľúča a celkových odhadovaných nákladov na príslušný plán obnovy a odolnosti.

**Zdroj:** Hodnotiaca tabuľka Mechanizmu na podporu obnovy a odolnosti

[https://ec.europa.eu/economy\\_finance/recovery-and-resilience-scoreboard/country\\_overview.html](https://ec.europa.eu/economy_finance/recovery-and-resilience-scoreboard/country_overview.html)

Graf 37: Celková suma úverov vyplatená v rámci Mechanizmu na podporu obnovy a odolnosti – Cyprus



**Poznámka:** V tomto grafe je znázornená suma úverov, ktorá bola doteraz vyplatená z Mechanizmu na podporu obnovy a odolnosti. Úvery sú návratné finančné príspevky. Celková suma úverov poskytnutých každému členskému štátu sa určuje posúdením ich žiadosti o úver a nesmie presiahnuť 6,8 % ich HND za rok 2019.

**Zdroj:** Hodnotiaca tabuľka Mechanizmu na podporu obnovy a odolnosti

[https://ec.europa.eu/economy\\_finance/recovery-and-resilience-scoreboard/country\\_overview.html](https://ec.europa.eu/economy_finance/recovery-and-resilience-scoreboard/country_overview.html)

## Lotyšsko

**Lotyšsko predložilo svoj súčasný plán obnovy a odolnosti 30. apríla 2021.** Kladné posúdenie Komisie z 22. júna 2021 a schválenie Rady z 13. júla 2021 pripravili pôdu pre vyplatenie 1,8 miliardy EUR vo forme nenávratnej podpory v rámci Mechanizmu na podporu obnovy a odolnosti v období 2021 – 2026. V súlade s článkom 11 ods. 2 Mechanizmu na podporu obnovy a odolnosti sa okrem toho 30. júna 2022 aktualizoval maximálny finančný príspevok pre Lotyšsko, a to na sumu 1,8 miliardy EUR vo forme nenávratnej podpory. V čase vypracúvania tejto výročnej správy nebola predložená žiadna revízia plánu.

**Pôvodný (a stále aktuálny) plán obnovy a odolnosti Lotyšska je zameraný na riešenie kľúčových výziev týkajúcich sa zelenej a digitálnej transformácie, regionálnych a sociálnych nerovností, zdravotnej starostlivosti, hospodárskej transformácie a právneho štátu.** Pozostáva z 24 reforiem a 61 investícií, ktoré sa opierajú o nenávratnú podporu vo výške 1,8 miliardy EUR, čo predstavuje 5,58 % HDP Lotyšska v roku 2021. Komisia 10. septembra 2021 vyplatila Lotyšsku sumu 237,4 milióna EUR v rámci predbežného financovania, čo zodpovedá 13 % pôvodne pridelených finančných prostriedkov.

**Vykonávanie plánu obnovy a odolnosti Lotyšska postupuje veľmi dobre.** Lotyšsko predložilo jednu žiadosť o platbu, čo zodpovedá deviatim mil'nikom v pláne, a výsledkom bolo vyplatenie prostriedkov 7. októbra 2022 v celkovej hodnote 201 miliónov EUR. Súvisiacich deväť mil'nikov sa týka kľúčových reforiem a investícií v oblastiach systému podpory minimálneho príjmu, širokopásmovej infraštruktúry, infraštruktúry vzdelávacích inštitúcií a dištančného vzdelávania. Ďalšími dotknutými oblasťami sú verejné obstarávanie, predchádzanie praniu špinavých peňazí a financovaniu terorizmu a šírenia zbraní, ako aj výstavba bytov s nízkym nájomným. Druhá žiadosť o platbu je naplánovaná na rok 2023 a bude sa vzťahovať na 49 mil'nikov a cieľov.

Na nasledujúcich grafoch je znázornený súčasný stav mil'nikov a cieľov, ktoré má Lotyšsko dosiahnuť a Komisia následne posúdiť ako uspokojivo splnené, pričom príklady opatrení so splnenými mil'níkmi a cieľmi sú uvedené v nasledujúcom rámčeku.

### **Príklady relevantných opatrení so splnenými mil'níkmi a cieľmi Lotyšska**

#### **➤ Reforma**

**Lotyšsko zlepšilo podmienky reformy minimálneho príjmu prijatím strategického rámca pre ďalší rozvoj systému podpory minimálneho príjmu.** Všeobecným cieľom tejto reformy je znížiť nerovnosť, zlepšiť záchrannú sociálnu sieť, podporiť sociálnu integráciu a začlenenie v Lotyšsku. Reformou sa reviduje spodná hranica minimálneho príjmu stanovením jej výšky na najmenej 20 % mediánu príjmu a stanovuje sa v nej postup kladnej indexácie na ročnom základe. Predtým mal systém minimálneho príjmu prahové hodnoty v nominálnom vyjadrení, ktoré sa preskúmavali každé tri roky. Strategický rámec pozostával zo štyroch častí, ktoré boli prijaté v období od augusta 2021 do marca 2022.

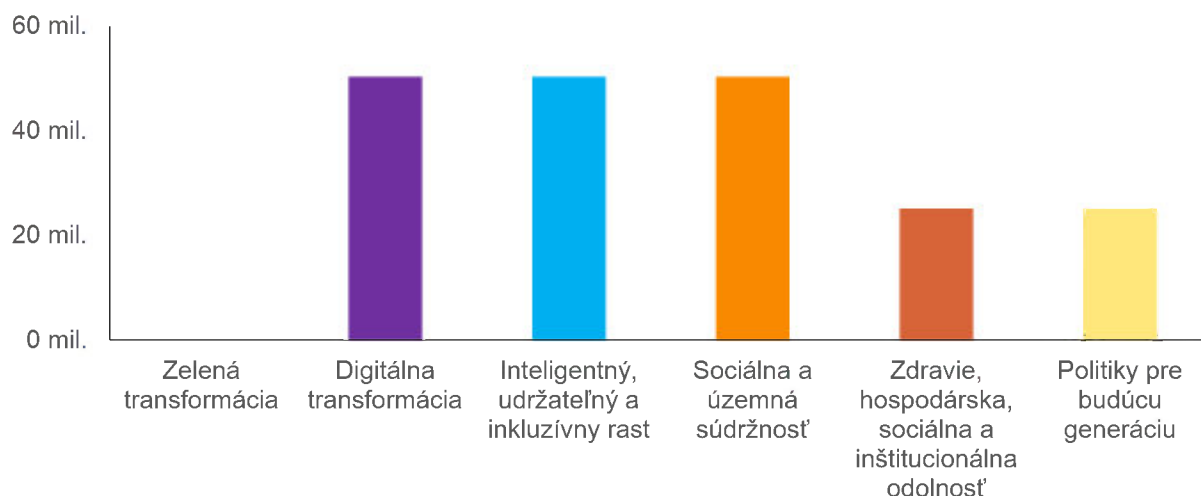
➤ **Investícia**

*Lotyšsko poskytlo prístup k obsahu vzdelávania a umožnilo sociálne zraniteľným skupinám účasť na dištančnom vzdelávaní. V roku 2021 bol schválený rámec organizácie a vykonávania dištančného vzdelávania vo vzdelávacích inštitúciách. Investícia v rámci plánu obnovy a odolnosti zahŕňa nákup vybavenia informačných a komunikačných technológií pre inštitúcie všeobecného vzdelávania s cieľovou podporou pre žiakov zo sociálne zraniteľných skupín a učiteľov a vytvorenie „počítačovej knižnice“ vo vzdelávacích inštitúciách. Lotyšsko už prijalo nariadenia kabinetu ministrov, ktorými sa stanovujú kritériá a podmienky organizácie a vykonávania dištančného vzdelávania s cieľom zabezpečiť, aby sa dištančné vzdelávanie organizovalo a vykonávalo vo všetkých lotyšských vzdelávacích inštitúciách a na všetkých úrovniach vzdelávania. V nadchádzajúcich rokoch Lotyšsko zabezpečí dodanie IKT pre zraniteľných študentov.*

**Rámec organizácie a vykonávania dištančného vzdelávania vo vzdelávacích inštitúciách, vytvorený s podporou z Mechanizmu na podporu obnovy a odolnosti, bol schválený v roku 2021**



Graf 38: Vyplatené prostriedky podľa piliera – Lotyšsko



**Poznámka:** Každé vyplatenie prostriedkov vyjadruje pokrok dosiahnutý vo vykonávaní Mechanizmu na podporu obnovy a odolnosti v rámci šiestich politických pilierov. Tento graf znázorňuje, ako prostriedky vyplácané z Mechanizmu na podporu obnovy a odolnosti (bez predbežného financovania) súvisia s piliermi. Sumy sa vypočítali tak, že sa míľniky a ciele, na ktoré sa vzťahuje dané vyplatenie, prepojili s ich príslušnými opatreniami označenými podľa piliera (primárny a sekundárny).

**Zdroj:** Hodnotiaca tabuľka Mechanizmu na podporu obnovy a odolnosti [https://ec.europa.eu/economy\\_finance/recovery-and-resilience-scoreboard/country\\_overview.html](https://ec.europa.eu/economy_finance/recovery-and-resilience-scoreboard/country_overview.html)

Graf 39: Celková nenávratná podpora vyplatená v rámci Mechanizmu na podporu obnovy a odolnosti – Lotyšsko



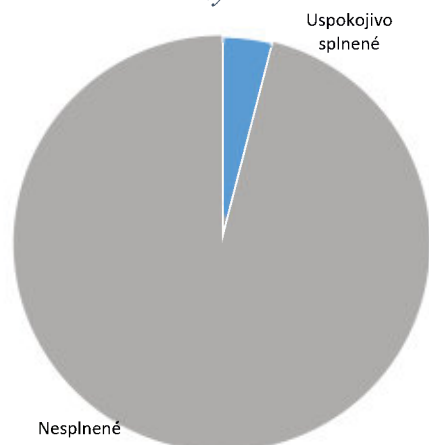
**Poznámka:** V tomto grafe je znázornená suma grantov, ktorá bola doteraz vyplatená z Mechanizmu na podporu obnovy a odolnosti, vrátane predbežného financovania.

**Poznámka:** V tomto grafe je znázornená suma nenávratnej podpory, ktorá bola doteraz vyplatená z Mechanizmu na podporu obnovy a odolnosti, vrátane predbežného financovania. Celková suma grantov poskytnutých každému členskému štátu sa určuje na základe alokačného kľúča a celkových odhadovaných nákladov na príslušný plán obnovy a odolnosti. Celková suma nenávratnej podpory poskytnutej každému členskému štátu sa určuje na základe alokačného kľúča a celkových odhadovaných nákladov na príslušný plán obnovy a odolnosti.

**Zdroj:** Hodnotiaca tabuľka Mechanizmu na podporu obnovy a odolnosti

[https://ec.europa.eu/economy\\_finance/recovery-and-resilience-scoreboard/country\\_overview.html](https://ec.europa.eu/economy_finance/recovery-and-resilience-scoreboard/country_overview.html)

Graf 40: Stav plnenia míľnikov a cieľov – Lotyšsko



**Poznámka:** V tomto grafe je znázornený podiel uspokojivo splnených míľnikov a cieľov. Míľnik alebo cieľ je uspokojivo splnený, keď členský štát poskytne Komisii dôkazy o tom, že dosiahol míľnik alebo cieľ, a Komisia to vo vykonávacom rozhodnutí posúdi kladne.

**Zdroj:** Hodnotiaca tabuľka Mechanizmu na podporu obnovy a odolnosti

[https://ec.europa.eu/economy\\_finance/recovery-and-resilience-scoreboard/country\\_overview.html](https://ec.europa.eu/economy_finance/recovery-and-resilience-scoreboard/country_overview.html)