



Conselho da
União Europeia

**Bruxelas, 20 de setembro de 2023
(OR. en)**

**13215/23
ADD 1**

**ECOFIN 902
FIN 937
UEM 250**

NOTA DE ENVIO

de:	Secretária-geral da Comissão Europeia, com a assinatura de Martine DEPREZ, diretora
data de receção:	19 de setembro de 2023
para:	Thérèse BLANCHET, secretária-geral do Conselho da União Europeia
Assunto:	ANEXO do RELATÓRIO DA COMISSÃO AO PARLAMENTO EUROPEU E AO CONSELHO sobre a aplicação do Mecanismo de Recuperação e Resiliência: perspetivas futuras

Envia-se em anexo, à atenção das delegações, o documento COM(2023) 545 final – ANEXO 1 – Parte 1 de 2.

Anexo: COM(2023) 545 final – ANEXO 1 – Parte 1 de 2



Bruxelas, 19.9.2023
COM(2023) 545 final

ANNEX 1 – PART 1/2

ANEXO

do

**RELATÓRIO DA COMISSÃO AO PARLAMENTO EUROPEU E AO CONSELHO
sobre a aplicação do Mecanismo de Recuperação e Resiliência: perspetivas futuras**

ANEXO 1 – Planos de recuperação e resiliência dos Estados-Membros da UE¹

Bélgica

A Bélgica apresentou o seu plano de recuperação e resiliência (PRR) atual em 30 de abril de 2021. A avaliação positiva da Comissão, em 23 de junho de 2021, e a aprovação do Conselho, em 13 de julho de 2021, permitiram o desembolso de 5,9 mil milhões de EUR em apoio não reembolsável ao abrigo do MRR durante o período de 2021-2026. Em conformidade com o artigo 11.º, n.º 2, do Regulamento MRR, a contribuição financeira máxima para a Bélgica foi atualizada em 30 de junho de 2022 para 4,5 mil milhões de EUR em apoio não reembolsável.

No contexto da atual evolução geopolítica e económica, a Bélgica apresentou à Comissão, em 20 de julho de 2023, um PRR alterado a fim de ter em conta a contribuição financeira máxima revista, em conformidade com o artigo 18.º do Regulamento MRR, de modo a ter em consideração circunstâncias objetivas que já não permitem cumprir determinados marcos e metas do PRR, em conformidade com o artigo 21.º do Regulamento MRR, e para solicitar apoios adicionais, em conformidade com o artigo 14.º do Regulamento MRR. O PRR revisto também contempla um novo capítulo REPowerEU com reformas e investimentos adicionais relacionados com as energias renováveis, a eficiência energética e a mobilidade sustentável. À data da elaboração do presente relatório anual, a Comissão estava ainda a avaliar o PRR alterado da Bélgica.

O PRR inicial (e ainda em vigor) da Bélgica visa fazer face aos principais desafios relacionados com a mobilidade e as obras públicas, a produtividade, a sustentabilidade e a inovação, bem como com a inclusão digital e social. Consiste em 35 reformas e 105 investimentos apoiados por 5,9 mil milhões de EUR em apoio não reembolsável, representando 1,2 % do PIB nacional. Foram adotados planos de recuperação complementares a diferentes níveis de governo. Em 3 de agosto de 2021, a Comissão desembolsou à Bélgica, a título de pré-financiamento, um montante de 770 milhões de EUR, equivalente a 13 % da sua dotação financeira.

A execução do PRR da Bélgica está em curso, mas o risco de atrasos tem vindo a aumentar. A Bélgica ainda não apresentou qualquer pedido de pagamento. Há que assegurar uma governação eficaz, para permitir uma aplicação rápida e constante.

Os gráficos que se seguem mostram a percentagem de fundos do MRR afetados a cada pilar de intervenção do PRR belga.

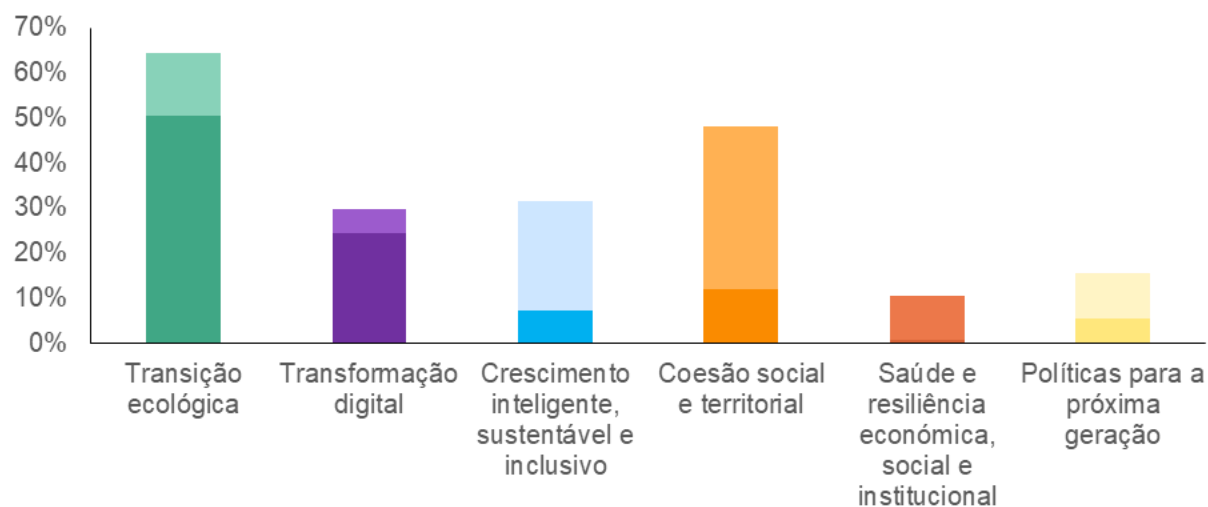
¹ Para efeitos do presente anexo, todos os dados e valores são apresentados com data-limite de 1 de setembro de 2023, embora as informações sobre o ponto da situação da execução dos planos de recuperação e resiliência dos Estados-Membros permaneçam inalteradas em relação aos relatórios por país publicados no pacote da primavera de 2023 do Semestre Europeu.

A Bolsa de Valores de Bruxelas beneficiou do apoio do MRR para a sua renovação recentemente concluída, que resultará em poupanças de energia significativas



Direitos de autor: Governo federal belga

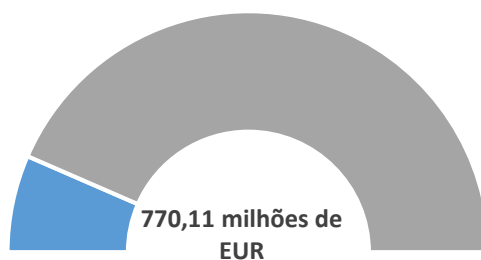
Figura 1: Percentagem de fundos do MRR afetados a cada pilar de intervenção – Bélgica



Nota: Cada medida contribui para dois domínios de intervenção dos seis pilares. A dotação total de todos os pilares apresentada neste gráfico corresponde, portanto, a 200 % do custo estimado do PRR. A parte inferior representa o montante correspondente ao pilar primário e a parte superior representa o montante correspondente ao pilar secundário.

Fonte: Grelha de avaliação do MRR https://ec.europa.eu/economy_finance/recovery-and-resilience-scoreboard/country_overview.html

Figura 2: Apoio total não reembolsável desembolsado ao abrigo do MRR – Bélgica



Nota: o gráfico mostra o montante do apoio não reembolsável desembolsado até à data ao abrigo do MRR, incluindo o pré-financiamento. O montante total do apoio não reembolsável concedido a cada Estado-Membro é determinado por uma chave de repartição e pelo custo total estimado do respetivo PRR.

Fonte: Grelha de avaliação do MRR https://ec.europa.eu/economy_finance/recovery-and-resilience-scoreboard/country_overview.html

Bulgária

A Bulgária apresentou o seu plano de recuperação e resiliência (PRR) atual em 15 de outubro de 2021. A avaliação positiva da Comissão, em 7 de abril de 2022, e a aprovação do Conselho, em 28 de abril de 2022, permitiram o desembolso de 6,3 mil milhões de EUR em apoio não reembolsável ao abrigo do MRR durante o período de 2021-2026. Em conformidade com o artigo 11.º, n.º 2, do Regulamento MRR, a contribuição financeira máxima para a Bulgária foi atualizada em 30 de junho de 2022, para 5,7 mil milhões de EUR em apoio não reembolsável. À data da elaboração do presente relatório anual não tinha sido apresentada qualquer revisão do plano.

O PRR inicial (e ainda em vigor) da Bulgária visa fazer face aos principais desafios relacionados com a transição ecológica e digital, o ambiente empresarial, incluindo o Estado de direito, a inclusão social, o acesso a uma educação de qualidade, a formação e os cuidados de saúde. Consiste em 47 reformas e 56 investimentos apoiados por 6,3 mil milhões de EUR em apoio não reembolsável, representando cerca de 10,2 % do PIB nacional em 2019.

A execução do PRR da Bulgária está em curso, mas o risco de atrasos tem vindo a aumentar. A Bulgária apresentou um pedido de pagamento correspondente a 22 marcos e metas do plano que resultou num desembolso global de 1,37 mil milhões de EUR em 16 de dezembro de 2022. Os 22 marcos conexos abrangem as primeiras etapas importantes nas reformas e investimentos para descarbonizar o setor da energia, promover a implantação em larga escala de infraestruturas digitais, reformar o sistema judicial, reforçar o quadro de luta contra o branqueamento de capitais, digitalizar o setor público e reforçar a adequação e a cobertura do regime de rendimento mínimo. Também foram incluídas medidas destinadas a assegurar que o sistema de auditoria e controlo da execução do MRR é conforme com as normas. O elevado nível de instabilidade governamental conduziu a atrasos nas principais reformas legislativas, nomeadamente as relativas à contratação pública, à luta contra a corrupção e à responsabilização do procurador-geral. A falta de estabilidade política e de capacidade administrativa também implicou um abrandamento do trabalho de execução de vários investimentos importantes nos setores da energia e dos transportes e no questionamento de aspetos fundamentais do plano, nomeadamente quanto à descarbonização do setor da energia. O novo governo considera prioritária a execução do plano. O segundo pedido de pagamento foi adiado e, atualmente, está programado para o outono de 2023. No entanto, existe um risco significativo de que vários marcos e metas relacionados com as principais reformas não se encontrem cumpridos no momento da apresentação. Os trabalhos relativos à adenda ao plano e o capítulo REPowerEU estão em curso, mas devem ser acelerados, mantendo simultaneamente o foco na execução. Dada a situação política, ainda não é claro quando estes trabalhos poderão ser concluídos.

Os gráficos que se seguem mostram a situação atual dos marcos e das metas a cumprir pela Bulgária e posteriormente avaliados como cumpridos de forma satisfatória pela Comissão, ao passo que a caixa infra inclui exemplos de medidas com marcos e metas cumpridos.

Exemplos de medidas pertinentes com marcos e metas cumpridos da Bulgária


➤ Reforma

A Bulgária lançou uma reforma com o objetivo de melhorar a adequação e a cobertura do seu regime de rendimento mínimo. Através da adoção de alterações legislativas pertinentes, a Bulgária introduziu um aumento gradual, entre 2022 e 2024, dos limiares de rendimento para os potenciais beneficiários do regime de rendimento mínimo. Tal aumento é um passo importante para vencer os desafios sociais que persistem no país.

➤ Investimento

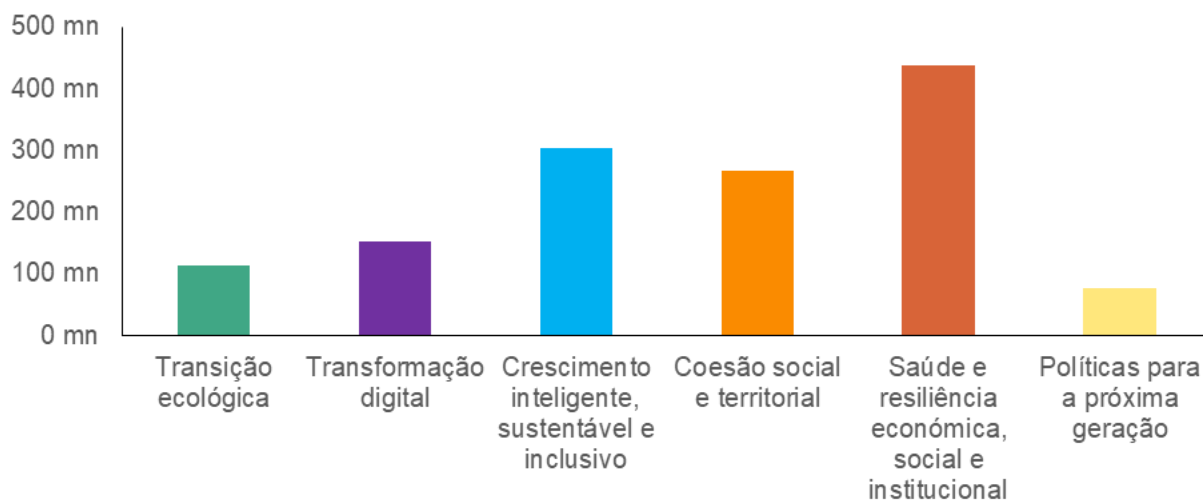
A Bulgária deu início à construção de um troço da linha 3 do metro de Sófia, com uma extensão de 3 km e que inclui três estações. Esta linha proporcionará aos passageiros um serviço de transporte público limpo, rápido e eficiente com ligações intermodais. Espera-se que este investimento permita o transporte de 7,6 milhões de passageiros por ano, em média, a partir de 2026. Ao melhorar os transportes públicos para os habitantes da cidade, espera-se que o projeto permita reduzir os gases com efeito de estufa e a poluição atmosférica, bem como reduzir o número de automóveis em circulação na cidade. Os contratos relativos às obras de construção já foram assinados e a sua execução está em curso.

Estação da Universidade de Medicina da linha 3 do metro



Direitos de autor: Governo da Bulgária

Figura 3: Desembolso por pilar – Bulgária



Nota: Cada desembolso reflete os progressos realizados na execução do MRR em todos os seis pilares de intervenção. O gráfico mostra a relação dos desembolsos ao abrigo do MRR (excluindo o pré-financiamento) com os pilares. Os montantes foram calculados associando os marcos e as metas abrangidos por um determinado desembolso à sinalização dos pilares (primária e secundária) das respetivas medidas.

Fonte: Grelha de avaliação do MRR https://ec.europa.eu/economy_finance/recovery-and-resilience-scoreboard/country_overview.html

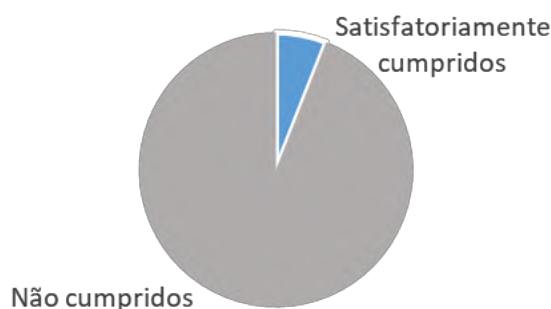
Figura 4: Apoio total não reembolsável desembolsado ao abrigo do MRR – Bulgária



Nota: o gráfico mostra o montante do apoio não reembolsável desembolsado até à data ao abrigo do MRR, incluindo o pré-financiamento. O montante total do apoio não reembolsável concedido a cada Estado-Membro é determinado por uma chave de repartição e pelo custo total estimado do respetivo PRR.

Fonte: Grelha de avaliação do MRR https://ec.europa.eu/economy_finance/recovery-and-resilience-scoreboard/country_overview.html

Figura 5: Estado do cumprimento dos marcos e metas – Bulgária



Nota: o gráfico apresenta a percentagem dos marcos e metas satisfatoriamente cumpridos. Considera-se que um marco ou meta é cumprido de forma satisfatória quando um Estado-Membro fornece à Comissão elementos de prova de que cumpriu o marco ou a meta em causa e a Comissão avalia positivamente esse cumprimento por meio de uma decisão de execução.

Fonte: Grelha de avaliação do MRR
https://ec.europa.eu/economy_finance/recovery-and-resilience-scoreboard/country_overview.html

Chéquia

A Chéquia apresentou o seu plano de recuperação e resiliência (PRR) atual em 1 de junho de 2021. A avaliação positiva da Comissão, em 19 de julho de 2021, e a aprovação do Conselho, em 8 de setembro de 2021, permitiram o desembolso de 7 mil milhões de EUR em apoio não reembolsável ao abrigo do MRR durante o período de 2021-2026. Em conformidade com o artigo 11.º, n.º 2, do Regulamento MRR, a contribuição financeira máxima para a Chéquia foi atualizada em 30 de junho de 2022, para 7,7 mil milhões de EUR em apoio não reembolsável.

No contexto da atual evolução geopolítica e económica, a Chéquia apresentou à Comissão, em 30 de junho de 2023, um PRR alterado a fim de ter em conta a contribuição financeira máxima revista, em conformidade com o artigo 18.º do Regulamento MRR, de modo a ter em consideração circunstâncias objetivas que já não permitem cumprir determinados marcos e metas do PRR, em conformidade com o artigo 21.º do Regulamento MRR, e para solicitar apoios adicionais, em conformidade com o artigo 14.º do Regulamento MRR. O PRR revisto também inclui um novo capítulo REPowerEU com reformas e investimentos adicionais relacionados com as energias renováveis, a eficiência energética e a infraestrutura ferroviária. À data da elaboração do presente relatório anual, a Comissão estava ainda a avaliar o PRR alterado da Chéquia.

O PRR inicial (e ainda em vigor) da Chéquia visa fazer face aos principais desafios relacionados com a transformação digital, a transição ecológica, a educação e o mercado de trabalho, a administração pública, a investigação e inovação e os cuidados de saúde. Consiste em 37 reformas e 85 investimentos apoiados por mais de 7 mil milhões de EUR em apoio não reembolsável, representando mais de 3 % do PIB nacional em 2021, a fim de ajudar o país a fazer face aos desafios sociais e económicos mais prementes. Em 28 de setembro de 2021, a Comissão desembolsou, à Chéquia a título de pré-financiamento, um montante de 915 milhões de EUR, o que equivale a 13 % da dotação financeira.

A execução do PRR da Chéquia está em curso, mas existe o risco de alguns atrasos. Em 22 de março de 2023, a Chéquia apresentou um pedido de pagamento correspondente a 37 marcos e metas do plano que resultou num desembolso global de 928 milhões de EUR. Os 37 marcos e metas conexos abrangem as reformas dos programas de ensino para promover a literacia digital e as competências digitais, a saúde em linha, o sistema de auditoria e controlo do país para a execução do MRR e a lei relativa ao registo dos beneficiários efetivos, bem como os investimentos na reconstrução de três pontes ferroviárias, 45 passagens de nível mais seguras e ferramentas digitais destinadas à educação. É necessário continuar a melhorar a capacidade administrativa e a dar prioridade às principais reformas e investimentos para assegurar uma execução atempada do plano.

Os gráficos que se seguem mostram a situação atual dos marcos e metas a cumprir pela Chéquia e posteriormente avaliados como cumpridos de forma satisfatória pela Comissão, ao passo que a caixa infra inclui exemplos de medidas com marcos e metas cumpridos.

Exemplos de medidas pertinentes com marcos e metas cumpridos da Chéquia

➤ Reforma

No final de setembro de 2021, entrou em vigor na Chéquia uma nova lei da construção. Este marco faz parte de uma reforma que visa proporcionar um elevado nível de digitalização ao processo global de licenciamento de construções. Através da digitalização, a lei acelerou o processo de licenciamento de construções e diminuiu o número de autoridades reguladoras envolvidas. Assim, é menos provável que as empresas de construção precisem de despendar tempo e recursos excessivos para obterem uma licença. O número reduzido de autoridades reguladoras também ajuda a criar condições para a implementação de novos sistemas de informação e ferramentas digitais no seu trabalho.

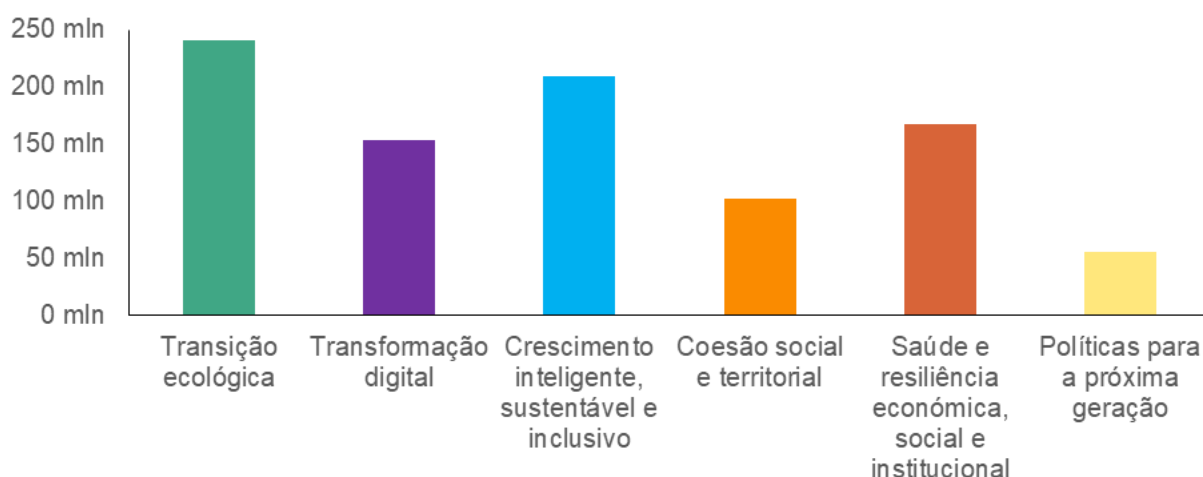
➤ Investimento

A Chéquia tem vindo a realizar um grande investimento para prevenir a exclusão digital, assegurando o acesso de todos os alunos a equipamento digital. A Chéquia financiou equipamento informático (informação e comunicação) para a aprendizagem à distância nas escolas, a fim de promover este tipo de aprendizagem. Outro objetivo importante deste investimento é equipar as escolas com tecnologias digitais básicas e avançadas para apoiar a literacia digital e a aprendizagem moderna. As escolas também receberão assistência técnica através de um sítio Web específico, de webinários e de uma nova rede de referentes informáticos.

Quase 10 000 jardins de infância e escolas serão equipados com tecnologias como ferramentas de realidade aumentada e virtual, equipamento de robótica e impressoras 3D



Figura 6: Desembolso por pilar – Chéquia



Nota: Cada desembolso reflete os progressos realizados na execução do MRR em todos os seis pilares de intervenção. O gráfico mostra a relação dos desembolsos ao abrigo do MRR (excluindo o pré-financiamento) com os pilares. Os montantes foram calculados associando os marcos e as metas abrangidos por um determinado desembolso à sinalização dos pilares (primária e secundária) das respetivas medidas.

Fonte: Grelha de avaliação do MRR https://ec.europa.eu/economy_finance/recovery-and-resilience-scoreboard/country_overview.html

Figura 7: Apoio total não reembolsável desembolsado ao abrigo do MRR – Chéquia



Nota: o gráfico mostra o montante das subvenções desembolsadas até à data ao abrigo do MRR, incluindo o pré-financiamento. **Nota:** o gráfico mostra o montante do apoio não reembolsável desembolsado até à data ao abrigo do MRR, incluindo o pré-financiamento. O montante total das subvenções concedidas a cada Estado-Membro é determinado por uma chave de repartição e pelo custo total estimado do respetivo PRR. O montante total do apoio não reembolsável concedido a cada Estado-Membro é determinado por uma chave de repartição e pelo custo total estimado do respetivo PRR.

Fonte: Grelha de avaliação do MRR https://ec.europa.eu/economy_finance/recovery-and-resilience-scoreboard/country_overview.html

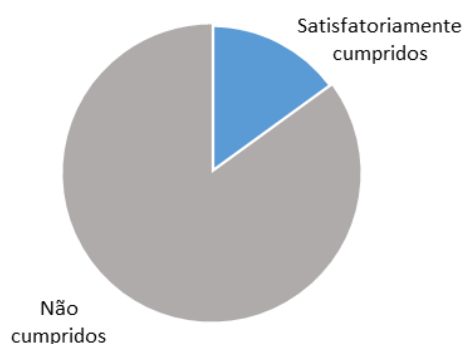


Figura 8: Estado do cumprimento dos marcos e metas – Chéquia

Nota: o gráfico apresenta a percentagem dos marcos e metas satisfatoriamente cumpridos. Considera-se que um marco ou meta é cumprido de forma satisfatória quando um Estado-Membro fornece à Comissão elementos de prova de que cumpriu o marco ou a meta em causa e a Comissão avalia positivamente esse cumprimento por meio de uma decisão de execução.

Fonte: Grelha de avaliação do MRR https://ec.europa.eu/economy_finance/recovery-and-resilience-scoreboard/country_overview.html

Dinamarca

A Dinamarca apresentou o seu plano de recuperação e resiliência (PRR) atual em 30 de abril de 2021. A avaliação positiva da Comissão, em 17 de junho de 2021, e a aprovação do Conselho, em 13 de julho de 2021, permitiram o desembolso de 1,55 mil milhões de EUR em apoio não reembolsável ao abrigo do MRR durante o período de 2021-2026. Em conformidade com o artigo 11.º, n.º 2, do Regulamento MRR, a contribuição financeira máxima para a Dinamarca foi atualizada em 30 de junho de 2022, para 1,43 mil milhões de EUR em apoio não reembolsável.

No contexto da atual evolução geopolítica e económica, a Dinamarca apresentou, em 31 de maio de 2023, um pedido de aditamento de um capítulo REPowerEU ao seu PRR, com reformas e investimentos adicionais relacionados com as energias renováveis, o desenvolvimento de competências verdes, a captura e armazenamento de carbono e a continuação da substituição de queimadores de combustível líquido e fornos a gás. À data da elaboração do presente relatório anual, a Comissão estava ainda a avaliar o pedido da Dinamarca .

O PRR inicial (e ainda em vigor) da Dinamarca visa fazer face aos principais desafios relacionados com a transição ecológica e digital e reforçar a resiliência do setor dos cuidados de saúde. Consiste em 10 reformas e 42 investimentos apoiados por 1,43 mil milhões de EUR em apoio não reembolsável, representando 0,46 % do PIB nacional. Em 2 de setembro de 2021, a Comissão desembolsou, à Dinamarca a título de pré-financiamento, um montante de 202 milhões de EUR, o que equivale a 13 % da dotação financeira.

A execução do PRR da Dinamarca está a decorrer a bom ritmo. A Dinamarca apresentou um pedido de pagamento correspondente a 25 marcos e metas do plano que resultou num desembolso global de 301 milhões de EUR em 27 de abril de 2023. Os 23 marcos e as duas metas conexos abrangem as reformas e os investimentos na descarbonização da agricultura, na digitalização dos cuidados de saúde, na reforma da fiscalidade ecológica, nos impostos sobre as emissões da indústria, na tributação dos veículos, na mobilidade sustentável, bem como na investigação, desenvolvimento e inovação. Para além do primeiro pedido de pagamento, a execução do plano está bem encaminhada, o que resultará na apresentação do segundo pedido previsto para o final de 2023.

Os gráficos que se seguem mostram a situação atual dos marcos e metas a cumprir pela Dinamarca e posteriormente avaliados como cumpridos de forma satisfatória pela Comissão, ao passo que a caixa infra inclui exemplos de medidas com marcos e metas cumpridos.

Exemplos de medidas pertinentes com marcos e metas cumpridos da Dinamarca

➤ Reforma

A reforma da fiscalidade ecológica visa revigorar o investimento das empresas verdes através de incentivos fiscais. Aumentará a tributação da energia e introduzirá, no futuro, um imposto uniforme sobre as emissões de gases com efeito de estufa. Os incentivos

adicionais relativos ao imposto sobre o investimento das empresas e o anunciado aumento subsequente da tributação da energia e das emissões de gases com efeito de estufa representam fortes incentivos para aumentar os investimentos na eficiência energética e na redução das emissões de gases com efeito de estufa.

➤ **Investimento**

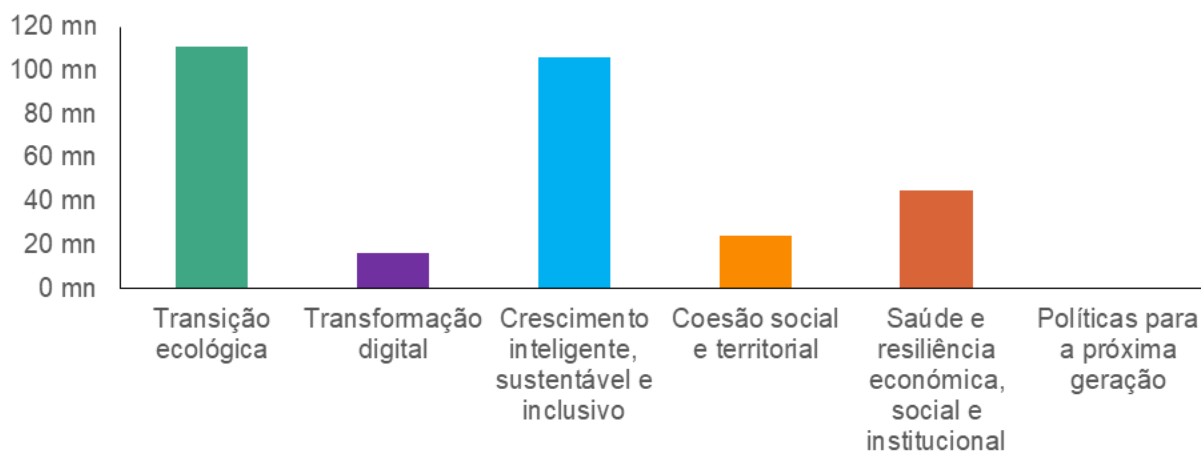
A Dinamarca criou um regime de subvenções para substituir os queimadores de combustível líquido e os fornos a gás por bombas de calor elétricas e aquecimento urbano nas residências particulares. O referido regime cobre parte dos custos da substituição dos queimadores de combustível líquido/fornos a gás existentes nas residências particulares e da instalação de bombas de calor elétricas ou do acesso ao aquecimento urbano. Tal contribui para reduzir o consumo de combustíveis fósseis (petróleo e gás), acelerando simultaneamente a transição ecológica para uma maior utilização de fontes de energia sustentáveis (como a energia eólica ou solar ou o aquecimento urbano).

Instalações ao largo que produzem energia sustentável apoiadas pelas medidas do PRR



Direitos de autor: Comissão Europeia

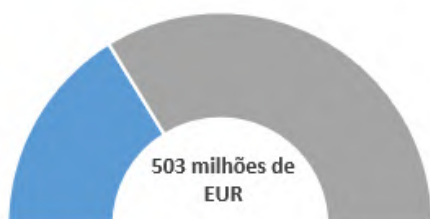
Figura 9: Desembolso por pilar – Dinamarca



Nota: Cada desembolso reflete os progressos realizados na execução do MRR em todos os seis pilares de intervenção. O gráfico mostra a relação dos desembolsos ao abrigo do MRR (excluindo o pré-financiamento) com os pilares. Os montantes foram calculados associando os marcos e as metas abrangidos por um determinado desembolso à sinalização dos pilares (primária e secundária) das respetivas medidas.

Fonte: Grelha de avaliação do MRR https://ec.europa.eu/economy_finance/recovery-and-resilience-scoreboard/country_overview.html

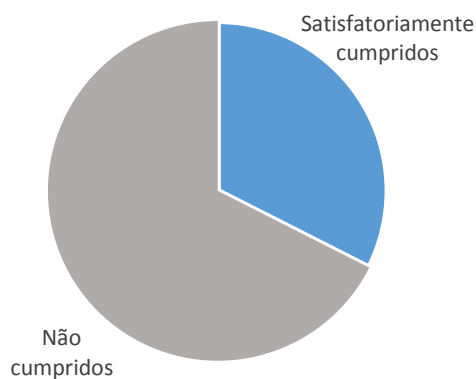
Figura 10: Apoio total não reembolsável desembolsado ao abrigo do MRR – Dinamarca



Nota: o gráfico mostra o montante das subvenções desembolsadas até à data ao abrigo do MRR, incluindo o pré-financiamento. **Nota:** o gráfico mostra o montante do apoio não reembolsável desembolsado até à data ao abrigo do MRR, incluindo o pré-financiamento. O montante total das subvenções concedidas a cada Estado-Membro é determinado por uma chave de repartição e pelo custo total estimado do respetivo PRR. O montante total do apoio não reembolsável concedido a cada Estado-Membro é determinado por uma chave de repartição e pelo custo total estimado do respetivo PRR.

Fonte: Grelha de avaliação do MRR https://ec.europa.eu/economy_finance/recovery-and-resilience-scoreboard/country_overview.html

Figura 11: Estado do cumprimento dos marcos e metas – Dinamarca



Nota: o gráfico apresenta a percentagem dos marcos e metas satisfatoriamente cumpridos. Considera-se que um marco ou meta é cumprido de forma satisfatória quando um Estado-Membro fornece à Comissão elementos de prova de que cumpriu o marco ou a meta em causa e a Comissão avalia positivamente esse cumprimento por meio de uma decisão de execução.

Fonte: Grelha de avaliação do MRR https://ec.europa.eu/economy_finance/recovery-and-resilience-scoreboard/country_overview.html

Alemanha

A Alemanha apresentou o seu plano de recuperação e resiliência inicial em 28 de abril de 2021. A avaliação positiva da Comissão, em 22 de junho de 2021, e a aprovação do Conselho, em 13 de julho de 2021, permitiram o desembolso de 25,6 mil milhões de EUR em apoio não reembolsável ao abrigo do MRR durante o período de 2021-2026. Em conformidade com o artigo 11.º, n.º 2, do Regulamento MRR, a contribuição financeira máxima para a Alemanha foi atualizada em 30 de junho de 2022, para 28 mil milhões de EUR em apoio não reembolsável.

No contexto da atual evolução geopolítica e económica, a Alemanha apresentou à Comissão, em 9 de dezembro de 2022, um PRR alterado a fim de ter em conta circunstâncias objetivas que já não permitem cumprir determinados marcos e metas do PRR, em conformidade com o artigo 21.º do Regulamento MRR. A atualização do plano da Alemanha tinha um caráter técnico. Dizia respeito a duas medidas do plano, uma relacionada com a digitalização do transporte ferroviário (devido a atrasos excecionais na construção, a data de conclusão teve de ser adiada) e outra relacionada com a investigação e o desenvolvimento de vacinas contra o SARS-CoV-2 (alteração dos marcos devida à incerteza nos resultados de I&D). O PRR revisto foi aprovado pelo Conselho em 14 de fevereiro de 2023, com uma dotação total de 26,4 mil milhões de EUR. À data da elaboração do presente relatório anual não tinha sido apresentado qualquer capítulo REPowerEU.

O PRR atual da Alemanha visa fazer face aos principais desafios relacionados com a transição ecológica e digital, melhorar o seu sistema educativo, os cuidados de saúde e a administração pública. Consiste em 15 reformas e 25 investimentos apoiados por 26,4 mil milhões de EUR em apoio não reembolsável, o que representa 0,8 % do PIB nacional. Em 26 de agosto de 2021, a Comissão desembolsou à Alemanha, a título de pré-financiamento, um montante de 2,25 mil milhões de EUR, o que equivale a 9 % da dotação financeira (inicial).

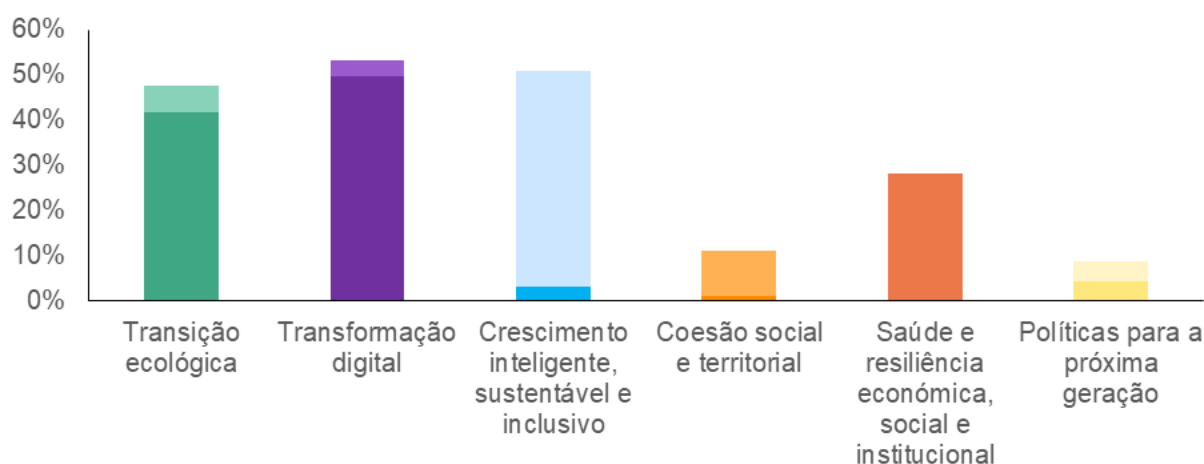
O PRR alemão ajuda os cidadãos a mudarem para veículos elétricos não poluentes, prestando apoio financeiro à aquisição de mais de 560 000 veículos descarbonizados



A execução do PRR da Alemanha está em curso, mas com atrasos significativos. Os recursos limitados associados à execução do plano e a insuficiente definição de prioridades levaram a Alemanha a ficar para trás no processo de execução. A Alemanha acaba de assinar as suas disposições operacionais e está prestes a apresentar o seu primeiro pedido de pagamento. Este pedido abrange 36 marcos e metas que acompanham os progressos realizados em todas as componentes do PRR, conduzindo potencialmente a um desembolso de até 4 mil milhões de EUR.

Os gráficos que se seguem mostram a percentagem de fundos do MRR afetados a cada pilar de intervenção do PRR alemão.

Figura 12: Percentagem de fundos do MRR afetados a cada pilar de intervenção – Alemanha



Nota: Cada medida contribui para dois domínios de intervenção dos seis pilares. A dotação total de todos os pilares apresentada neste gráfico corresponde, portanto, a 200 % do custo estimado do PRR. A parte inferior representa o montante correspondente ao pilar primário e a parte superior representa o montante correspondente ao pilar secundário.

Fonte: Grelha de avaliação do MRR https://ec.europa.eu/economy_finance/recovery-and-resilience-scoreboard/country_overview.html

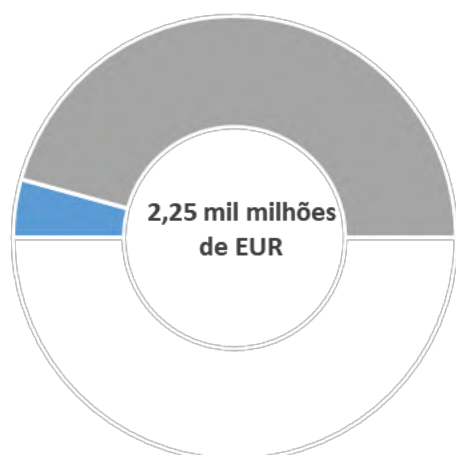


Figura 13: Apoio total não reembolsável desembolsado ao abrigo do MRR – Alemanha

Nota: o gráfico mostra o montante das subvenções desembolsadas até à data ao abrigo do MRR, incluindo o pré-financiamento. *Nota:* o gráfico mostra o montante do apoio não reembolsável desembolsado até à data ao abrigo do MRR, incluindo o pré-financiamento. O montante total das subvenções concedidas a cada Estado-Membro é determinado por uma chave de repartição e pelo custo total estimado do respetivo PRR. O montante total do apoio não reembolsável concedido a cada Estado-Membro é determinado por uma chave de repartição e pelo custo total estimado do respetivo PRR.

Fonte: Grelha de avaliação do MRR https://ec.europa.eu/economy_finance/recovery-and-resilience-scoreboard/country_overview.html

Estónia

A Estónia apresentou o seu plano de recuperação e resiliência inicial em 18 de junho de 2021. A avaliação positiva da Comissão, em 5 de outubro de 2021, e a aprovação do Conselho, em 29 de outubro de 2021, permitiram o desembolso de 969,3 milhões de EUR ao abrigo do MRR durante o período de 2021-2026. Em conformidade com o artigo 11.º, n.º 2, do Regulamento MRR, a contribuição financeira máxima para a Estónia foi atualizada em 30 de junho de 2022, para 863,5 milhões de EUR em apoio não reembolsável.

No contexto da atual evolução geopolítica e económica, a Estónia apresentou à Comissão, em 9 de março de 2023, um PRR alterado a fim de ter em conta a contribuição financeira máxima revista, em conformidade com o artigo 18.º do Regulamento MRR, e de modo a ter em consideração circunstâncias objetivas que já não permitem cumprir determinados marcos e metas do PRR, em conformidade com o artigo 21.º do Regulamento MRR. O PRR alterado inclui também um novo capítulo REPowerEU com uma reforma adicional do sistema de licenciamento de energias renováveis e dois novos investimentos para reforçar a rede elétrica e aumentar a produção e a utilização de biogás e biometano sustentáveis. O PRR revisto foi aprovado pela Comissão em 12 de maio de 2023 e pelo Conselho em 16 de junho de 2023.

O PRR atual da Estónia visa fazer face aos principais desafios relacionados com a transição ecológica, nomeadamente a eficiência energética e os transportes sustentáveis, a transição digital nos setores público e privado e a saúde e a proteção social. Consiste em 28 investimentos e 17 reformas apoiados por 953 milhões de EUR em apoio não reembolsável, representando 3,03 % do PIB nacional. Em 17 de dezembro de 2021, foi desembolsado à Estónia, a título de pré-financiamento, um montante de 126,01 milhões de EUR ao abrigo do MRR, o que equivale a 13 % da dotação financeira inicial.

Construção em curso da linha de eléctrico do antigo porto de Taline financiada pelo MRR

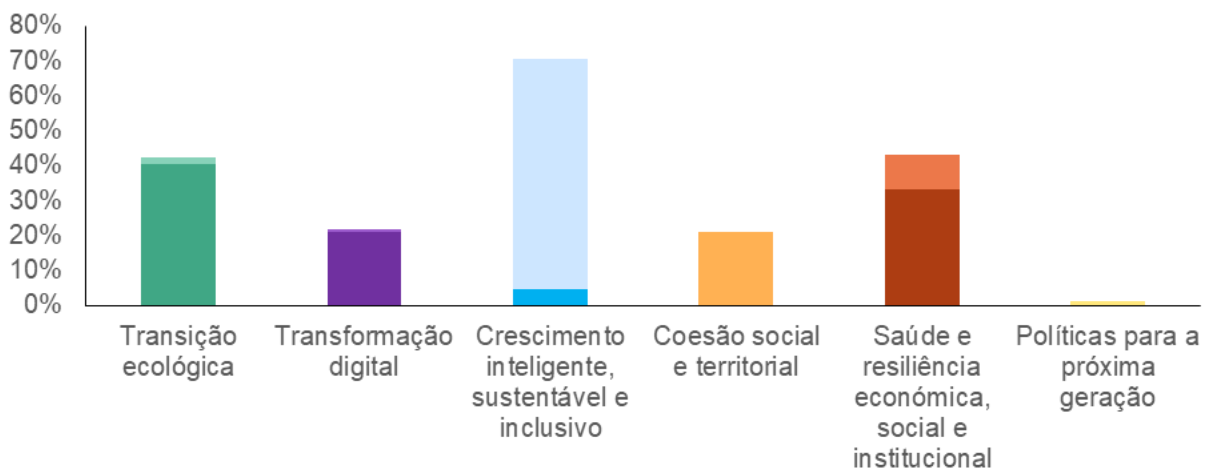


Direitos de autor: Comissão Europeia

A execução do PRR da Estónia está em curso. Devido à elevada inflação e às perturbações nas cadeias de abastecimento causadas pela guerra na Ucrânia, alguns investimentos foram adiados ou interrompidos, o que resultou na revisão do plano inicial. Em 30 de junho de 2023, a Estónia apresentou o primeiro pedido de pagamento constituído pela primeira e segunda parcelas correspondente a 29 marcos e a uma meta do plano. à data da preparação do presente relatório, a Comissão estava ainda a avaliar o pedido de pagamento apresentado.

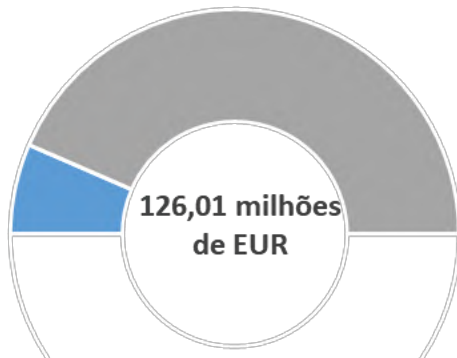
Os gráficos que se seguem mostram a percentagem de fundos do MRR afetados a cada pilar de intervenção do PRR estónio.

Figura 14: Percentagem de fundos do MRR afetados a cada pilar de intervenção – Estónia



Nota: Cada medida contribui para dois domínios de intervenção dos seis pilares. A dotação total de todos os pilares apresentada neste gráfico corresponde, portanto, a 200 % do custo estimado do PRR. A parte inferior representa o montante correspondente ao pilar primário e a parte superior representa o montante correspondente ao pilar secundário.

Fonte: Grelha de avaliação do MRR https://ec.europa.eu/economy_finance/recovery-and-resilience-scoreboard/country_overview.html



Nota: o gráfico mostra o montante das subvenções desembolsadas até à data ao abrigo do MRR, incluindo o pré-financiamento. **Nota:** o gráfico mostra o montante do apoio não reembolsável desembolsado até à data ao abrigo do MRR, incluindo o pré-financiamento. O montante total das subvenções concedidas a cada Estado-Membro é determinado por uma chave de repartição e pelo custo total estimado do respetivo PRR. O montante total do apoio não reembolsável concedido a cada Estado-Membro é determinado por uma chave de repartição e pelo custo total estimado do respetivo PRR.

Fonte: Grelha de avaliação do MRR https://ec.europa.eu/economy_finance/recovery-and-resilience-scoreboard/country_overview.html

Irlanda

A Irlanda apresentou o seu plano de recuperação e resiliência inicial em 25 de maio de 2021. A avaliação positiva da Comissão, em 16 de julho de 2021, e a aprovação do Conselho, em 8 de setembro de 2021, permitiram o desembolso de 989 milhões de EUR em apoio não reembolsável ao abrigo do MRR durante o período de 2021-2026. Em conformidade com o artigo 11.º, n.º 2, do Regulamento MRR, a contribuição financeira máxima para a Irlanda foi atualizada em 30 de junho de 2022, para 914 milhões de EUR em apoio não reembolsável.

No contexto da atual evolução geopolítica e económica, a Irlanda apresentou à Comissão, em 22 de maio de 2023, um PRR alterado a fim de ter em conta circunstâncias objetivas que já não permitem cumprir determinados marcos e metas do PRR, em conformidade com o artigo 21.º do Regulamento MRR. A atualização do plano da Irlanda tinha um carácter técnico e foi adotada pelo Conselho em 14 de julho de 2023. À data da elaboração do presente relatório anual não tinha sido apresentado qualquer capítulo REPowerEU.

O PRR atual da Irlanda visa fazer face aos principais desafios relacionados com as transições ecológica e digital e com a recuperação social e económica. Consiste em nove reformas e 16 investimentos apoiados por 914 milhões de EUR em apoio não reembolsável, o que representa 0,21 % do PIB de 2021.

Ciclovía construída recentemente com o apoio do MRR

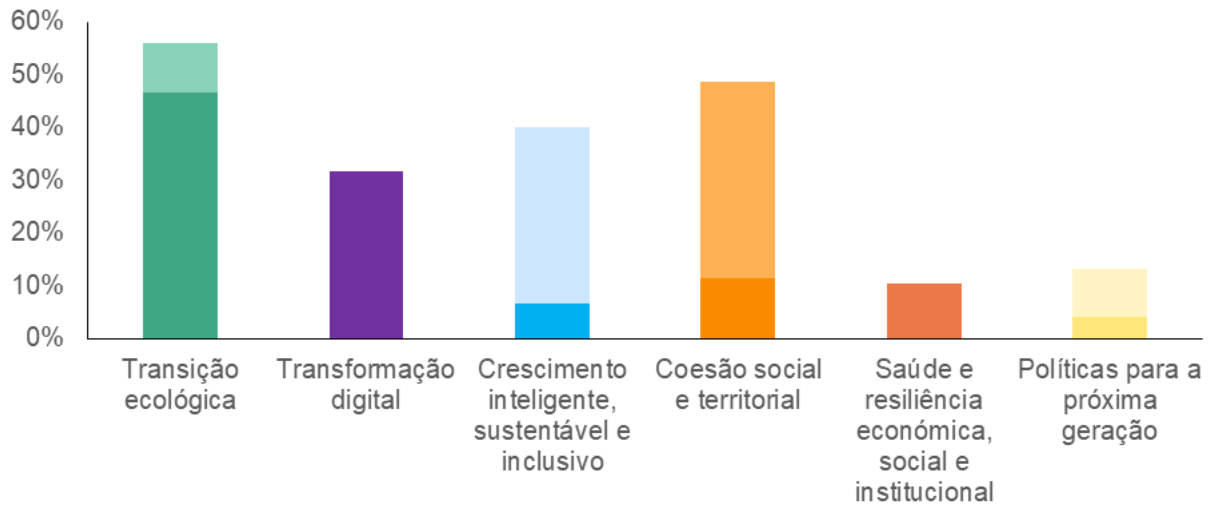


A execução do PRR da Irlanda está em curso, mas com atrasos significativos. Os recursos limitados e a insuficiente definição de prioridades levaram a Irlanda a ficar para trás no

processo de execução. O primeiro pedido de pagamento, correspondente a 41 marcos e metas do plano, está em fase de preparação.

Os gráficos que se seguem mostram a percentagem de fundos do MRR afetados a cada pilar de intervenção do PRR irlandês.

Figura 16: Percentagem de fundos do MRR afetados a cada pilar de intervenção – Irlanda



Nota: Cada medida contribui para dois domínios de intervenção dos seis pilares. A dotação total de todos os pilares apresentada neste gráfico corresponde, portanto, a 200 % do custo estimado do PRR. A parte inferior representa o montante correspondente ao pilar primário e a parte superior representa o montante correspondente ao pilar secundário.

Fonte: Grelha de avaliação do MRR https://ec.europa.eu/economy_finance/recovery-and-resilience-scoreboard/country_overview.html

Grécia

A Grécia apresentou o seu plano de recuperação e resiliência (PRR) atual em 27 de abril de 2021. A avaliação positiva da Comissão, em 17 de junho de 2021, e a aprovação do Conselho, em 13 de julho de 2021, permitiram o desembolso de 17,8 mil milhões de EUR em apoio não reembolsável e 12,7 mil milhões de EUR em empréstimos ao abrigo do MRR durante o período de 2021-2026. Em conformidade com o artigo 11.º, n.º 2, do Regulamento MRR, a contribuição financeira máxima para a Grécia foi atualizada em 30 de junho de 2022, para 17,4 mil milhões de EUR em apoio não reembolsável.

No contexto da atual evolução geopolítica e económica, a Grécia apresentou à Comissão, em 31 de agosto de 2023, um PRR alterado a fim de ter em conta circunstâncias objetivas que já não permitem cumprir determinados marcos e metas do PRR, em conformidade com o artigo 21.º do Regulamento MRR, e de modo a solicitar apoios adicionais, em conformidade com o artigo 14.º do Regulamento MRR. O PRR revisto inclui também um novo capítulo REPowerEU com reformas e investimentos adicionais relacionados com a renovação energética das habitações, empresas e serviços públicos, a criação de um mercado do hidrogénio renovável, do biometano e da captura, utilização e armazenamento de carbono, o aumento da penetração das fontes de energia renováveis, com medidas de promoção do armazenamento de energia, bem como reformas destinadas a promover a energia eólica marítima e a transição para uma rede inteligente e a partilha de energia. À data da elaboração do presente relatório anual a Comissão estava ainda a avaliar o PRR alterado da Grécia.

O PRR inicial (e ainda em vigor) da Grécia visa fazer face aos principais desafios relacionados com as transições ecológica e digital, o emprego, as competências e a coesão social, o investimento privado e a transformação económica e institucional. Consiste em 68 reformas e 106 investimentos apoiados por 17,4 mil milhões de EUR em apoio não reembolsável e 12,7 mil milhões de EUR em empréstimos, o que representa 14,5 % do PIB nacional em 2022. Em 9 de agosto de 2021, a Comissão desembolsou à Grécia, a título de pré-financiamento, um montante de 3,96 mil milhões de EUR, o que equivale a 13 % da dotação financeira.

Até à data, a execução do PRR da Grécia está a decorrer a bom ritmo, mas enfrenta alguns desafios no futuro. A Grécia apresentou três pedidos de pagamento de apoio financeiro não reembolsável e dois pedidos de apoio sob a forma de empréstimos correspondentes a 85 marcos e metas do plano. O terceiro pedido de pagamento, no montante de 1,72 mil milhões de EUR, foi apresentado em 16 de maio de 2023 e, à data da elaboração do presente relatório anual, estava ainda a ser avaliado pela Comissão. Até à data, a Grécia recebeu um desembolso global de 7,1 mil milhões de EUR relativos a dois pedidos de pagamento aprovados, excluindo o pré-financiamento. Embora a Grécia tenha tido um bom início de execução, existem riscos futuros significativos que justificam que se continue a envidar esforços para manter e melhorar a dinâmica de execução. O plano prevê um número significativo de reformas e de investimentos que, devido à sua dimensão, implicam encargos administrativos consideráveis. A execução do plano está a entrar numa fase em que irá depender das administrações regionais e locais, cuja capacidade administrativa e de

execução é geralmente reduzida. A concretização de uma série de medidas do plano implica várias etapas preparatórias, incluindo processos de adjudicação de contratos públicos. Para assegurar a sua realização atempada, será necessária uma coordenação forte e contínua dos organismos de execução locais e regionais e a prestação de apoio aos mesmos.

Os gráficos que se seguem mostram a situação atual dos marcos e metas a cumprir pela Grécia e posteriormente avaliados como cumpridos de forma satisfatória pela Comissão, ao passo que a caixa infra inclui exemplos de medidas com marcos e metas cumpridos.

Exemplos de medidas pertinentes com marcos e metas cumpridos da Grécia

➤ Reforma

A Grécia adotou uma reforma destinada a racionalizar o quadro de licenciamento das fontes de energia renováveis, incluindo a simplificação e a digitalização dos procedimentos, prazos de resposta administrativa mais curtos e vinculativos e procedimentos de responsabilização em caso de atrasos desnecessários, reduzindo simultaneamente a documentação e os procedimentos necessários. A reforma inclui a criação de um serviço de balcão único sob a alçada do Ministério do Ambiente, encarregado de manter a supervisão de todo o processo de licenciamento. Além disso, uma plataforma digital ligará todos os vários subsistemas e bases de dados dos organismos envolvidos no licenciamento, permitindo-lhes comunicar melhor entre si e com os investidores. A reforma ajudará a Grécia a reduzir o tempo médio de licenciamento das fontes de energia renováveis de cinco anos para 14 meses e a desenvolver uma capacidade de pelo menos 3,5 GW de armazenamento de energia até 2030.

A nova capacidade fotovoltaica na Grécia será aumentada graças à reforma do licenciamento das fontes de energia renováveis apoiada pelo MRR

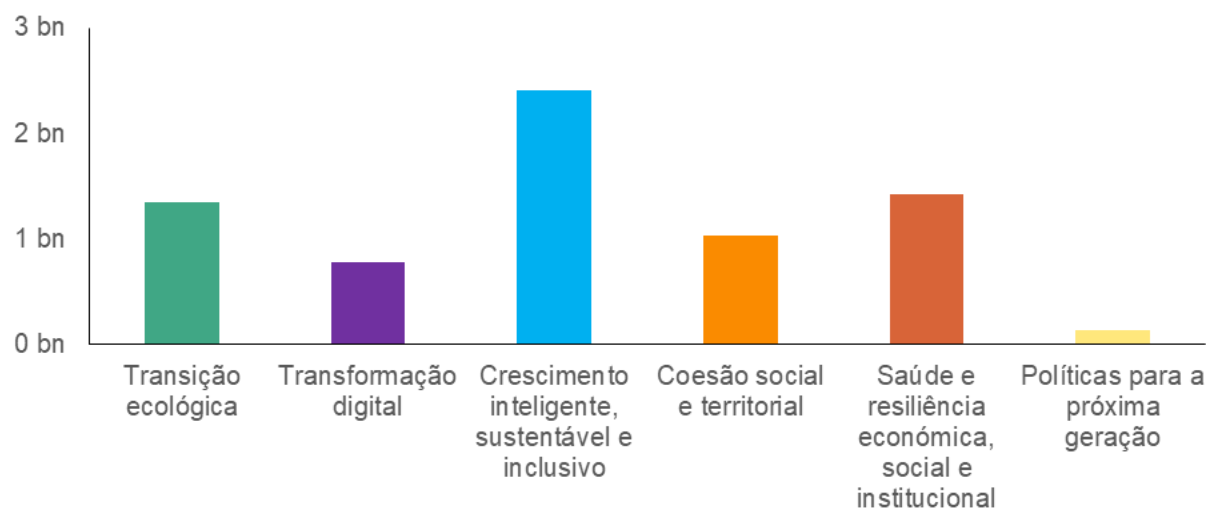


➤ Investimento

O PRR grego disponibiliza 12,7 mil milhões de EUR em empréstimos para financiar as empresas e apoiar o investimento privado nos domínios da transição ecológica, da digitalização, do aumento da capacidade de exportação, das economias de escala e da

inovação. A fim de canalizar este financiamento para o setor privado, a Grécia criou um mecanismo de crédito. Tal foi alcançado através da adoção do seu quadro de governação, bem como de acordos assinados com as instituições financeiras internacionais e de convites à apresentação de propostas de bancos comerciais, que são os parceiros de execução. Este quadro prevê salvaguardas rigorosas para assegurar a qualidade de crédito da sociedade mutuária, a viabilidade financeira dos projetos, o reembolso dos fundos e o cumprimento de todos os requisitos estabelecidos no PRR grego. O mecanismo de crédito proporciona uma liquidez significativa ao setor privado, com o compromisso de as instituições financeiras investirem pelo menos 38,5 % dos fundos no apoio à transição climática e pelo menos 20,8 % dos fundos no apoio à transição digital. Com a assinatura de contratos de empréstimo no valor de pelo menos 586,4 milhões de EUR entre instituições financeiras e investidores, a Grécia cumpriu, antes do previsto, a primeira meta ao abrigo do mecanismo de crédito.

Figura 17: Desembolso por pilar – Grécia



Nota: Cada desembolso reflete os progressos realizados na execução do MRR em todos os seis pilares de intervenção. O gráfico mostra a relação dos desembolsos ao abrigo do MRR (excluindo o pré-financiamento) com os pilares. Os montantes foram calculados associando os marcos e as metas abrangidos por um determinado desembolso à sinalização dos pilares (primária e secundária) das respetivas medidas.

Fonte: Grelha de avaliação do MRR https://ec.europa.eu/economy_finance/recovery-and-resilience-scoreboard/country_overview.html

Figura 18: Apoio total não reembolsável desembolsado ao abrigo do MRR – Grécia

Figura 19: Total dos empréstimos desembolsados ao abrigo do MRR – Grécia

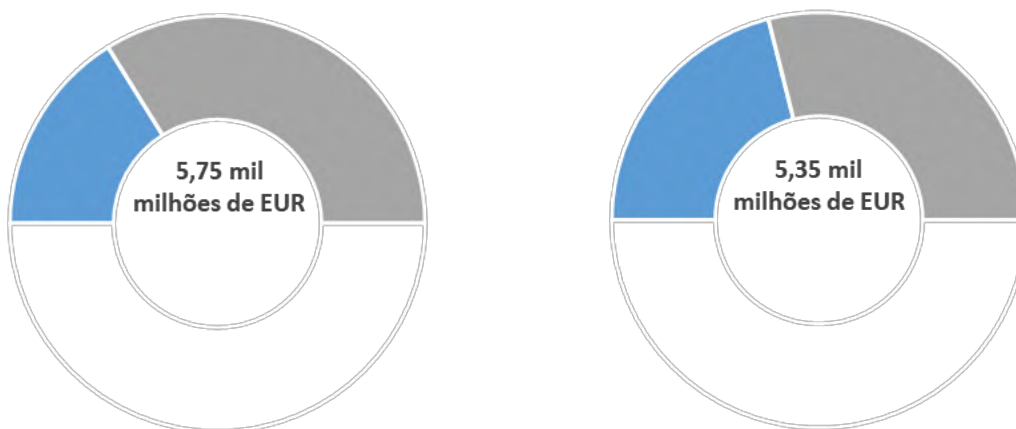
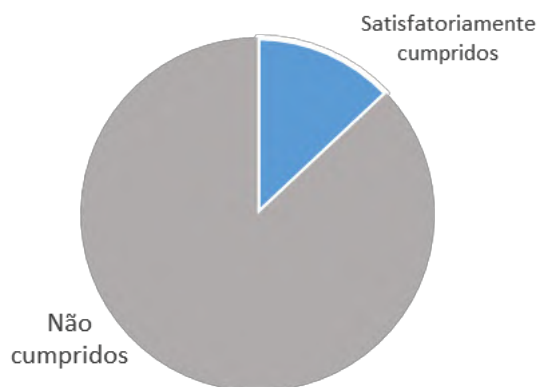


Figura 20: Estado do cumprimento dos marcos e metas – Grécia



Nota: o gráfico apresenta a percentagem dos marcos e metas satisfatoriamente cumpridos. Considera-se que um marco ou meta é cumprido de forma satisfatória quando um Estado-Membro fornece à Comissão elementos de prova de que cumpriu o marco ou a meta em causa e a Comissão avalia positivamente esse cumprimento por meio de uma decisão de execução.

Fonte: Grelha de avaliação do MRR https://ec.europa.eu/economy_finance/recovery-and-resilience-scoreboard/country_overview.html

Espanha

Espanha apresentou o seu plano de recuperação e resiliência (PRR) atual em 30 de abril de 2021. A avaliação positiva da Comissão, em 16 de junho de 2021, e a aprovação do Conselho, em 13 de julho de 2021, permitiram o desembolso de 69,5 mil milhões de EUR em apoio não reembolsável ao abrigo do MRR durante o período de 2021-2026. Em conformidade com o artigo 11.º, n.º 2, do Regulamento MRR, a contribuição financeira máxima para Espanha foi atualizada em 30 de junho de 2022, para 77,2 mil milhões de EUR em apoio não reembolsável.

No contexto da atual evolução geopolítica e económica, Espanha apresentou à Comissão, em 6 de junho de 2023, um PRR alterado a fim de ter em conta a contribuição financeira máxima revista, em conformidade com o artigo 18.º do Regulamento MRR, de modo a ter em consideração circunstâncias objetivas que já não permitem cumprir determinados marcos e metas do PRR, em conformidade com o artigo 21.º do Regulamento MRR, e para solicitar apoios adicionais, em conformidade com o artigo 14.º do Regulamento MRR. O PRR revisto também inclui um novo capítulo REPowerEU com reformas e investimentos adicionais destinados a continuar a acelerar a descarbonização da sua economia. À data da elaboração do presente relatório, a Comissão estava ainda a avaliar o PRR alterado de Espanha.

O PRR inicial da Espanha visa fazer face aos principais desafios relacionados com a transição ecológica, a transição digital e a resiliência económica e social. Consiste em 102 reformas e 112 investimentos apoiados por 69,5 mil milhões de EUR em apoio não reembolsável, representando 6,5 % do PIB nacional. Em 17 de agosto de 2021, a Comissão desembolsou à Espanha, a título de pré-financiamento, um montante de 9 mil milhões de EUR, o que equivale a 13 % da dotação financeira.

Até à data, a execução do PRR de Espanha está a decorrer a bom ritmo, mas enfrenta alguns desafios futuros. Espanha apresentou três pedidos de pagamento correspondentes a 121 marcos e metas do plano que resultaram num desembolso global de 28 mil milhões de EUR. Entre as medidas do PRR executadas até à data contam-se as reformas do mercado de trabalho, um primeiro conjunto de reformas dos regimes de pensões, a modernização da Agência da Administração Fiscal e a prevenção da fraude fiscal, a aprovação da estratégia de saúde pública e uma revisão da Lei da Insolvência, da Lei da Ciência, Tecnologia e Inovação, da lei sobre as telecomunicações, da lei relativa ao sistema integrado de formação profissional e da lei sobre a comunicação audiovisual. Com base nos dados publicados pelas autoridades espanholas, os investimentos apoiados pelo PRR estão a decorrer a bom ritmo, tendo sido autorizados 76 % dos mais de 50 mil milhões de EUR de financiamento do PRR orçamentados para 2021 e 2022 até ao final de 2022. Foram transferidos 20,6 mil milhões de EUR para as regiões com vista à realização de investimentos no âmbito do PRR. Embora Espanha esteja entre os Estados-Membros mais avançados na execução do plano, espera agora revê-lo para mais do que duplicar a sua dimensão. Esta revisão deve ser acompanhada de um reforço da capacidade administrativa suficiente para assegurar a absorção eficaz e eficiente dos fundos de recuperação e resiliência e de outros fundos disponíveis da UE e nacionais.

Os gráficos que se seguem mostram a situação atual dos marcos e metas a cumprir por Espanha e posteriormente avaliados como cumpridos de forma satisfatória pela Comissão, ao passo que a caixa infra inclui exemplos de medidas com marcos e metas cumpridos.

Exemplos de medidas pertinentes com marcos e metas cumpridos de Espanha

➤ Reforma

Espanha alterou a sua legislação no âmbito do PRR com o objetivo de limitar a utilização de contratos temporários a casos devidamente justificados e de generalizar a utilização de contratos de trabalho de duração indeterminada. O mercado de trabalho espanhol caracteriza-se por elevados níveis de emprego temporário. A reforma do mercado de trabalho aprovada em dezembro de 2021 está a contribuir para reduzir o emprego temporário no setor privado. Os novos contratos assinados durante 2022 demonstram uma redução generalizada da percentagem de contratos a prazo, diminuindo, em termos globais, para 62 %, face a 90 % em 2019. A percentagem de trabalhadores temporários no setor privado diminuiu para 14,8 % no quarto trimestre de 2022, face a 23,9 % no quarto trimestre de 2021.

➤ Investimento

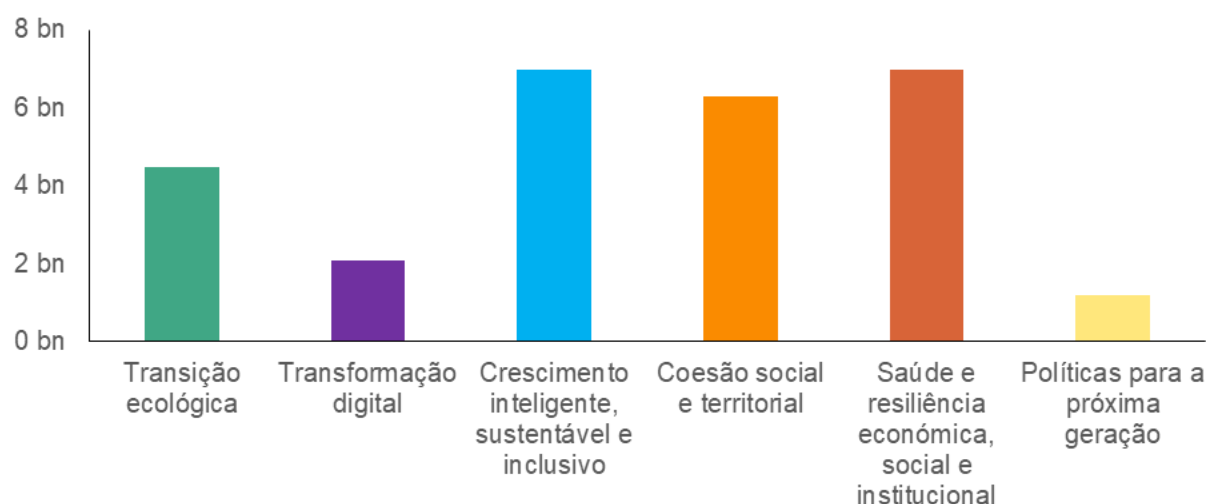
Espanha aprovou um programa para melhorar as competências no domínio da educação digital (denominado «#CompDigEdu») e um programa para a digitalização do sistema educativo. Estes programas irão equipar um mínimo de 240 000 salas de aula, prestar formação a 700 000 professores e preparar ou rever a estratégia digital para, pelo menos, 22 000 centros escolares públicos e subsidiados com fundos públicos, fornecendo 300 000 dispositivos digitais conectados (computadores portáteis, táboletes) em escolas públicas e subsidiadas pelo Estado, em cooperação com as comunidades autónomas.

O centro de excelência profissional de Tknika é apoiado pelo MRR



Direitos de autor: Comissão Europeia

Figura 21: Desembolso por pilar – Espanha



Nota: Cada desembolso reflete os progressos realizados na execução do MRR em todos os seis pilares de intervenção. O gráfico mostra a relação dos desembolsos ao abrigo do MRR (excluindo o pré-financiamento) com os pilares. Os montantes foram calculados associando os marcos e as metas abrangidos por um determinado desembolso à sinalização dos pilares (primária e secundária) das respetivas medidas.

Fonte: Grelha de avaliação do MRR https://ec.europa.eu/economy_finance/recovery-and-resilience-scoreboard/country_overview.html

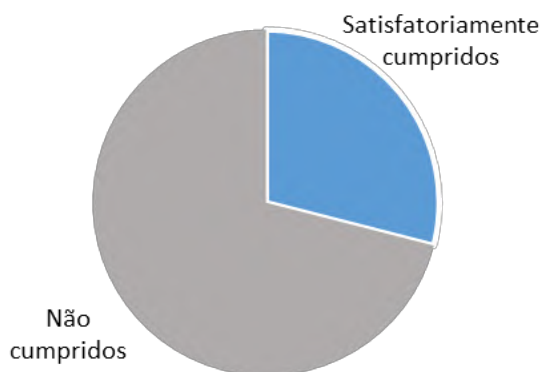
Figura 22: Apoio total não reembolsável desembolsado ao abrigo do MRR – Espanha



Nota: o gráfico mostra o montante das subvenções desembolsadas até à data ao abrigo do MRR, incluindo o pré-financiamento. **Nota:** o gráfico mostra o montante do apoio não reembolsável desembolsado até à data ao abrigo do MRR, incluindo o pré-financiamento. O montante total das subvenções concedidas a cada Estado-Membro é determinado por uma chave de repartição e pelo custo total estimado do respetivo PRR. O montante total do apoio não reembolsável concedido a cada Estado-Membro é determinado por uma chave de repartição e pelo custo total estimado do respetivo PRR.

Fonte: Grelha de avaliação do MRR https://ec.europa.eu/economy_finance/recovery-and-resilience-scoreboard/country_overview.html

Figura 23: Estado do cumprimento dos marcos e metas – Espanha



Nota: o gráfico apresenta a percentagem dos marcos e metas satisfatoriamente cumpridos. Considera-se que um marco ou meta é cumprido de forma satisfatória quando um Estado-Membro fornece à Comissão elementos de prova de que cumpriu o marco ou a meta em causa e a Comissão avalia positivamente esse cumprimento por meio de uma decisão de execução.

Fonte: Grelha de avaliação do MRR https://ec.europa.eu/economy_finance/recovery-and-resilience-scoreboard/country_overview.html

França

França apresentou o seu plano inicial de recuperação e resiliência em 29 de abril de 2021. A avaliação positiva da Comissão, em 23 de junho de 2021, e a aprovação do Conselho, em 13 de julho de 2021, permitiram o desembolso de 39,4 mil milhões de EUR em apoio não reembolsável ao abrigo do MRR durante o período de 2021-2026. Em conformidade com o artigo 11.º, n.º 2, do Regulamento MRR, a contribuição financeira máxima para a França foi atualizada em 30 de junho de 2022, para 37,5 mil milhões de EUR em apoio não reembolsável.

No contexto da atual evolução geopolítica e económica, França apresentou à Comissão, em 20 de abril de 2023, um PRR alterado a fim de ter em conta a contribuição financeira máxima revista, em conformidade com o artigo 18.º do Regulamento MRR, e de modo de ter em consideração circunstâncias objetivas que já não permitem cumprir determinados marcos e metas do PRR, em conformidade com o artigo 21.º do Regulamento MRR. O PRR revisto também incluiu um novo capítulo REPowerEU com reformas e investimentos adicionais relacionados com as energias renováveis, a eficiência energética, a indústria de impacto zero e o hidrogénio sem combustíveis fósseis. O PRR revisto foi aprovado pela Comissão em 26 de junho de 2023 e pelo Conselho em 14 de julho de 2023.

O PRR atual de França visa acelerar as transições ecológica e digital, aumentar o potencial de crescimento e reforçar a coesão. O plano consiste em 24 reformas e 73 investimentos que serão apoiados por 40,3 mil milhões de EUR em apoio não reembolsável (1,6 % do PIB nacional). Em agosto de 2021, a Comissão desembolsou a França, a título de pré-financiamento, um montante de 5,1 mil milhões de EUR, o que equivale a 13 % da dotação financeira.

A execução do PRR da França está em curso. França apresentou um pedido de pagamento correspondente a 38 marcos e metas do plano que resultou num desembolso global de 7 400 000 EUR em 4 de março de 2022. São abrangidas reformas nos domínios das finanças públicas, das alterações climáticas, da habitação, da mobilidade, do mercado de trabalho, das competências e da saúde. Várias metas dizem respeito a grandes investimentos nos domínios da renovação energética dos edifícios, da descarbonização da indústria, dos veículos não poluentes, da investigação, do emprego dos jovens e da educação. Em 31 de julho de 2023, a França apresentou um segundo pedido de pagamento num montante superior a 10,3 mil milhões de EUR correspondente a 55 marcos e metas do plano. À data da elaboração do presente relatório anual a Comissão estava ainda a avaliar o segundo pedido de pagamento apresentado por França.

Os gráficos que se seguem mostram a situação atual dos marcos e metas a cumprir por França e posteriormente avaliados como cumpridos de forma satisfatória pela Comissão, ao passo que a caixa infra inclui exemplos de medidas com marcos e metas cumpridos.

Renovação térmica de um edifício histórico de alojamento para estudantes na Cité internationale universitaire, em Paris



Direitos de autor: Comissão Europeia

Exemplos de medidas pertinentes com marcos e metas cumpridos de França

➤ ***Reforma***

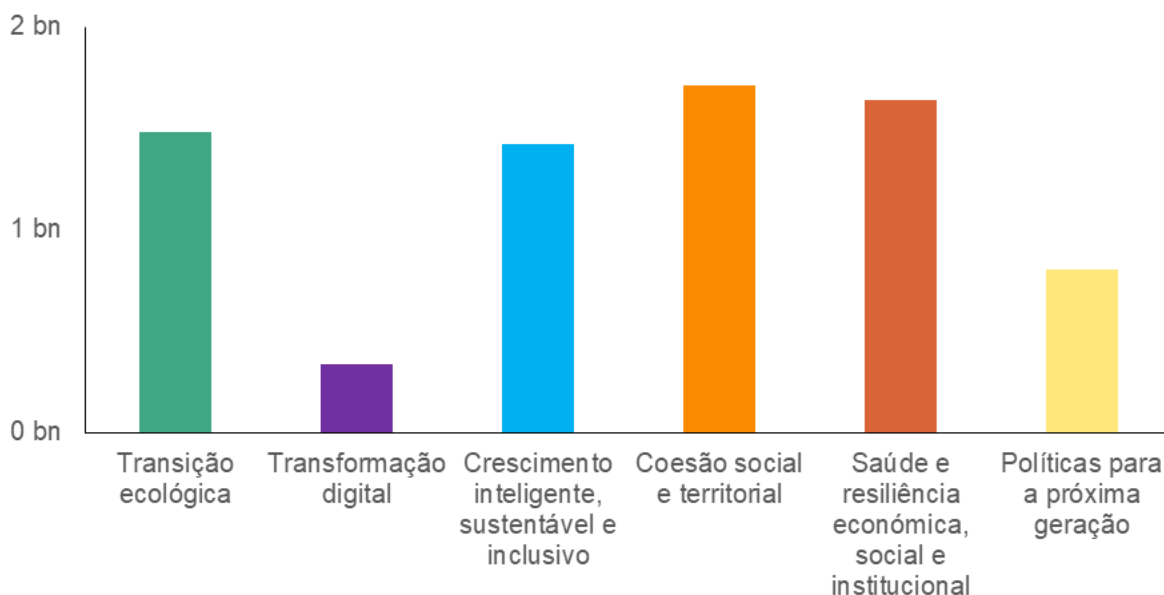
França introduziu a Lei do Clima e da Resiliência, adotada em 20 de julho de 2021, para cumprir a meta da UE de reduzir as emissões de gases com efeito de estufa em, pelo menos, 55 % até 2030. Espera-se que esta reforma provoque uma redução estimada entre 56 e 74 milhões de toneladas de equivalente de CO₂ no total.

➤ ***Investimento***

França introduziu a concessão de subsídios à contratação para jovens com menos de 26 anos. O MRR financia 84 % dos subsídios à contratação de jovens com menos de 26 anos. Os empregadores que contratem um jovem com menos de 26 anos recebem até 4 000 EUR por ano por cada contrato a tempo inteiro que tiverem celebrado. No âmbito do PRR de França, até meados de 2021, tinham beneficiado deste regime 337 000 jovens . Este regime de apoio é uma das principais medidas do plano para a juventude «1 jeune, 1 solution», lançado no verão de 2020, para proporcionar a cada jovem do país uma solução adequada às suas necessidades, quer se trate de educação, formação ou emprego,

acompanhamento ou apoio financeiro.

Figura 24: Desembolso por pilar – França



Nota: Cada desembolso reflete os progressos realizados na execução do MRR em todos os seis pilares de intervenção. O gráfico mostra a relação dos desembolsos ao abrigo do MRR (excluindo o pré-financiamento) com os pilares. Os montantes foram calculados associando os marcos e as metas abrangidos por um determinado desembolso à sinalização dos pilares (primária e secundária) das respetivas medidas.

Fonte: Grelha de avaliação do MRR https://ec.europa.eu/economy_finance/recovery-and-resilience-scoreboard/country_overview.html

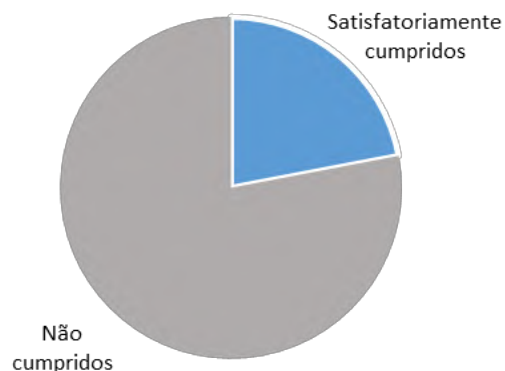
Figura 25: Apoio total não reembolsável desembolsado ao abrigo do MRR – França



Nota: o gráfico mostra o montante das subvenções desembolsadas até à data ao abrigo do MRR, incluindo o pré-financiamento. **Nota:** o gráfico mostra o montante do apoio não reembolsável desembolsado até à data ao abrigo do MRR, incluindo o pré-financiamento. O montante total das subvenções concedidas a cada Estado-Membro é determinado por uma chave de repartição e pelo custo total estimado do respetivo PRR. O montante total do apoio não reembolsável concedido a cada Estado-Membro é determinado por uma chave de repartição e pelo custo total estimado do respetivo PRR.

Fonte: Grelha de avaliação do MRR https://ec.europa.eu/economy_finance/recovery-and-resilience-scoreboard/country_overview.html

Figura 26: Estado do cumprimento dos marcos e metas – França



Nota: o gráfico apresenta a percentagem dos marcos e metas satisfatoriamente cumpridos. Considera-se que um marco ou meta é cumprido de forma satisfatória quando um Estado-Membro fornece à Comissão elementos de prova de que cumpriu o marco ou a meta em causa e a Comissão avalia positivamente esse cumprimento por meio de uma decisão de execução.

Fonte: Grelha de avaliação do MRR

https://ec.europa.eu/economy_finance/recovery-and-resilience-scoreboard/country_overview.html

Croácia

A Croácia apresentou o seu plano de recuperação e resiliência (PRR) atual em 14 de maio de 2021. A avaliação positiva da Comissão, em 8 de julho de 2021, e a aprovação do Conselho, em 28 de julho de 2021, permitiram o desembolso de 6,3 mil milhões de EUR em apoio não reembolsável ao abrigo do MRR durante o período de 2021-2026. Em conformidade com o artigo 11.º, n.º 2, do Regulamento MRR, a contribuição financeira máxima para a Croácia foi atualizada em 30 de junho de 2022, para 5,51 mil milhões de EUR em apoio não reembolsável.

No contexto da atual evolução geopolítica e económica, a Croácia apresentou à Comissão, em 31 de agosto de 2023, um PRR alterado a fim de ter em conta a contribuição financeira máxima revista, em conformidade com o artigo 18.º do Regulamento MRR, de modo a ter em consideração circunstâncias objetivas que já não permitem cumprir determinados marcos e metas do PRR, em conformidade com o artigo 21.º do Regulamento MRR, e para solicitar apoios adicionais, em conformidade com o artigo 14.º do Regulamento MRR. O PRR revisto inclui também um novo capítulo REPowerEU com reformas e investimentos adicionais e reforçados relacionados com a segurança energética, a utilização de fontes de energia renováveis, a eficiência energética dos edifícios, os transportes e o hidrogénio renovável. À data da elaboração do presente relatório anual a Comissão estava ainda a avaliar o PRR alterado da Croácia.

O PRR inicial (e ainda em vigor) da Croácia visa fazer face aos principais desafios relacionados com a aceleração das transições digital e ecológica, o reforço da resiliência económica e social e a criação de uma administração pública mais eficiente. Consiste em 76 reformas e 146 eixos de investimento apoiados por 5,51 mil milhões de EUR em apoio não reembolsável, o que representa 9,5 % do PIB nacional em 2021. Em 28 de setembro de 2021, a Comissão desembolsou à Croácia, a título de pré-financiamento, um montante de 818,4 milhões de EUR, o que equivale a 13 % da dotação financeira.

A execução do PRR da Croácia está a decorrer a bom ritmo. A Croácia apresentou três pedidos de pagamento correspondentes a 104 marcos e metas do plano. Até à data, foram aprovados dois pedidos de pagamento correspondentes a 59 marcos e metas que resultaram num desembolso global de 1,4 mil milhões de EUR. O terceiro pedido de pagamento, no montante de 700 milhões de EUR, foi apresentado em 24 de julho de 2023 e, à data da elaboração do presente relatório anual, estava ainda a ser avaliado pela Comissão. Nesta fase de execução do plano, as medidas consistem, em grande medida, na adoção de atos do quadro estratégico nacional (legislação revista ou nova, estratégias, programas) a fim de criar condições para despesas de investimento eficientes no âmbito de futuras parcelas. Uma parte significativa dos fundos do PRR já está disponível no âmbito de convites à apresentação de projetos e de programas de financiamento específicos.

Os gráficos que se seguem mostram a situação atual dos marcos e metas a cumprir pela Croácia e posteriormente avaliados como cumpridos de forma satisfatória pela Comissão, ao passo que a caixa infra inclui exemplos de medidas com marcos e metas cumpridos.

Exemplos de medidas pertinentes com marcos e metas cumpridos da Croácia

➤ Reforma

A Croácia adotou uma nova estratégia de luta contra a corrupção para 2021-2030. Esta estratégia visa reforçar as regras e as instituições existentes envolvidas na luta contra a corrupção e aumentar a transparência do trabalho das autoridades públicas. Visa igualmente melhorar os sistemas de gestão para prevenir conflitos de interesses e sensibilizar o público para os danos causados pela corrupção e para a necessidade de comunicar irregularidades.

➤ Investimento

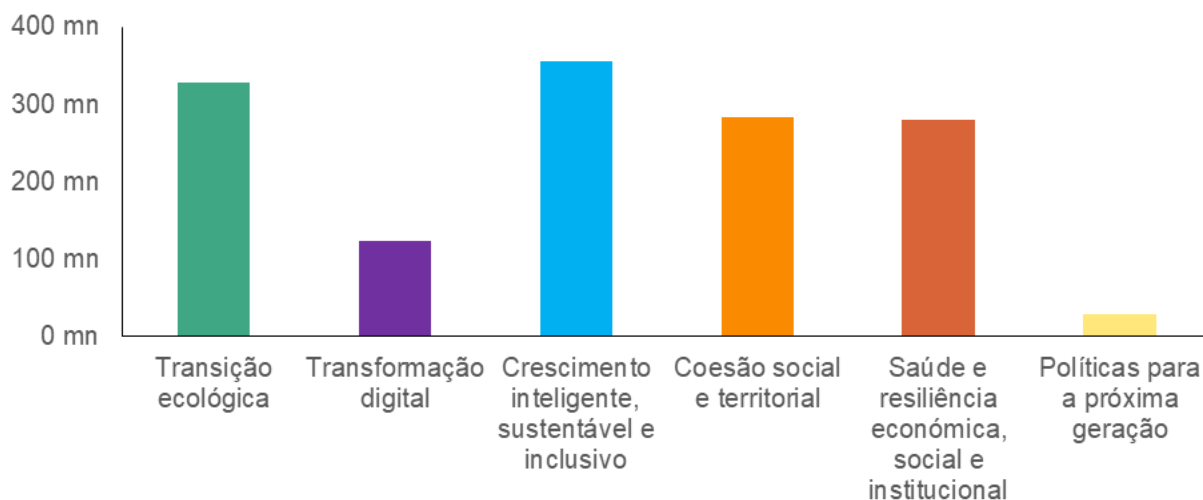
A Croácia adjudicou 75 contratos a pequenas, médias e grandes empresas, a fim de aumentar a eficiência energética nos processos de produção industrial da indústria transformadora com utilização intensiva de energia e aumentar a utilização de fontes renováveis. Na prática, esses investimentos melhorarão os processos de produção na indústria transformadora, a fim de reduzir o consumo de energia em 20 % a 40 %, no mínimo, consoante o tipo de investimento.

Painéis fotovoltaicos financiados pelo MRR instalados no telhado de uma PME em Voćin, no distrito de Virovitica-Podravina



Direitos de autor: Governo da República da Croácia

Figura 27: Desembolso por pilar – Croácia



Nota: Cada desembolso reflete os progressos realizados na execução do MRR em todos os seis pilares de intervenção. O gráfico mostra a relação dos desembolsos ao abrigo do MRR (excluindo o pré-financiamento) com os pilares. Os montantes foram calculados associando os marcos e as metas abrangidos por um determinado desembolso à sinalização dos pilares (primária e secundária) das respetivas medidas.

Fonte: Grelha de avaliação do MRR https://ec.europa.eu/economy_finance/recovery-and-resilience-scoreboard/country_overview.html

Figura 28: Apoio total não reembolsável desembolsado ao abrigo do MRR – Croácia



Nota: o gráfico mostra o montante das subvenções desembolsadas até à data ao abrigo do MRR, incluindo o pré-financiamento. **Nota:** o gráfico mostra o montante do apoio não reembolsável desembolsado até à data ao abrigo do MRR, incluindo o pré-financiamento. O montante total das subvenções concedidas a cada Estado-Membro é determinado por uma chave de repartição e pelo custo total estimado do respetivo PRR. O montante total do apoio não reembolsável concedido a cada Estado-Membro é determinado por uma chave de repartição e pelo custo total estimado do respetivo PRR.

Fonte: Grelha de avaliação do MRR https://ec.europa.eu/economy_finance/recovery-and-resilience-scoreboard/country_overview.html

Figura 29: Estado do cumprimento dos marcos e metas – Croácia



Nota: o gráfico apresenta a percentagem dos marcos e metas satisfatoriamente cumpridos. Considera-se que um marco ou meta é cumprido de forma satisfatória quando um Estado-Membro fornece à Comissão elementos de prova de que cumpriu o marco ou a meta em causa e a Comissão avalia positivamente esse cumprimento por meio de uma decisão de execução.

Fonte: Grelha de avaliação do MRR https://ec.europa.eu/economy_finance/recovery-and-resilience-scoreboard/country_overview.html

Itália

A Itália apresentou o seu plano inicial de recuperação e resiliência em 30 de abril de 2021. A avaliação positiva da Comissão, em 22 de junho de 2021, e a aprovação do Conselho, em 13 de julho de 2021, permitiram o desembolso de 68,9 mil milhões de EUR em apoio não reembolsável e de 122,6 mil milhões de EUR em empréstimos ao abrigo do MRR durante o período de 2021-2026. Em conformidade com o artigo 11.º, n.º 2, do Regulamento MRR, a contribuição financeira máxima para a Itália foi atualizada em 30 de junho de 2022, para 69 mil milhões de EUR em apoio não reembolsável.

No contexto da atual evolução geopolítica e económica, a Itália apresentou à Comissão, em 11 de julho de 2023 e 7 de agosto de 2023, respetivamente, dois PRR alterados. O primeiro PRR alterado foi apresentado para alterar um conjunto específico de marcos e metas incluídos no quarto pedido de pagamento, devido a circunstâncias objetivas que já não permitiam cumprir determinados marcos e metas do PRR, em conformidade com o artigo 21.º do Regulamento MRR. A primeira atualização do plano da Itália tinha um carácter técnico. Foi aprovada pela Comissão em 28 de julho de 2023 e apresentada ao Conselho para aprovação. O segundo PRR alterado foi apresentado a fim de ter em conta a contribuição financeira máxima revista, em conformidade com o artigo 18.º do Regulamento MRR, e de modo a ter em consideração circunstâncias objetivas que já não permitiam cumprir determinados marcos e metas do PRR, em conformidade com o artigo 21.º do Regulamento MRR. Este segundo PRR alterado inclui ainda um novo capítulo REPowerEU com reformas e investimentos adicionais relacionados com as energias renováveis, as competências verdes, a eficiência energética e as infraestruturas de eletricidade. À data da elaboração do presente relatório anual, a Comissão estava ainda a avaliar o segundo pedido apresentado pela Itália .

Durante o período de 2022-2026, o MRR financiará 191,6 mil milhões de EUR de investimento na Itália (10,7 % do PIB nacional). O PRR inicial (e ainda em vigor) da Itália consiste em 132 investimentos e 58 reformas. A Itália é o maior beneficiário do MRR em termos absolutos. Em 13 de agosto de 2021, a Comissão desembolsou à Itália, a título de pré-financiamento, um montante de 24,89 mil milhões de EUR, o que equivale a 13 % da dotação financeira.

A execução do PRR da Itália está em curso, mas o risco de atrasos tem vindo a aumentar. A Itália apresentou três pedidos de pagamento correspondentes a 151 marcos e metas do plano que resultaram num desembolso global de 42 mil milhões de EUR (referentes aos dois primeiros pedidos de pagamento apresentados). Em 30 de dezembro de 2022, a Itália apresentou o seu terceiro pedido de pagamento, cuja avaliação preliminar foi aprovada pela Comissão em 28 de julho de 2023. É essencial avançar rapidamente com a execução do plano e com a negociação da sua alteração, devido ao carácter temporário do MRR, em vigor até 2026.

Os gráficos que se seguem mostram a situação atual dos marcos e metas a cumprir pela Itália e posteriormente avaliados como cumpridos de forma satisfatória pela Comissão, ao passo que a caixa infra inclui exemplos de medidas com marcos e metas cumpridos.

Exemplos de medidas pertinentes com marcos e metas cumpridos da Itália

➤ Reforma

A Itália prosseguiu com os esforços no sentido de reformar a administração pública, adotando todos os atos de execução pertinentes relativos à reforma do emprego público. O direito primário foi adotado em 2022. Todos os atos de execução estão atualmente em vigor. Este aspeto contribuirá para uma gestão mais eficaz e mais eficiente dos recursos humanos da administração pública italiana, desde o recrutamento à progressão na carreira. Os atos de execução são particularmente importantes para assegurar uma implementação eficaz da reforma e contribuir para uma execução homogênea em toda a administração pública. Há que notar que a Itália já antecipou alguns atos legislativos secundários, que foram adotados muito antes do prazo previsto, para melhor enquadrar as disposições incorporadas no direito primário e dada a sua relevância para a execução concreta da reforma.

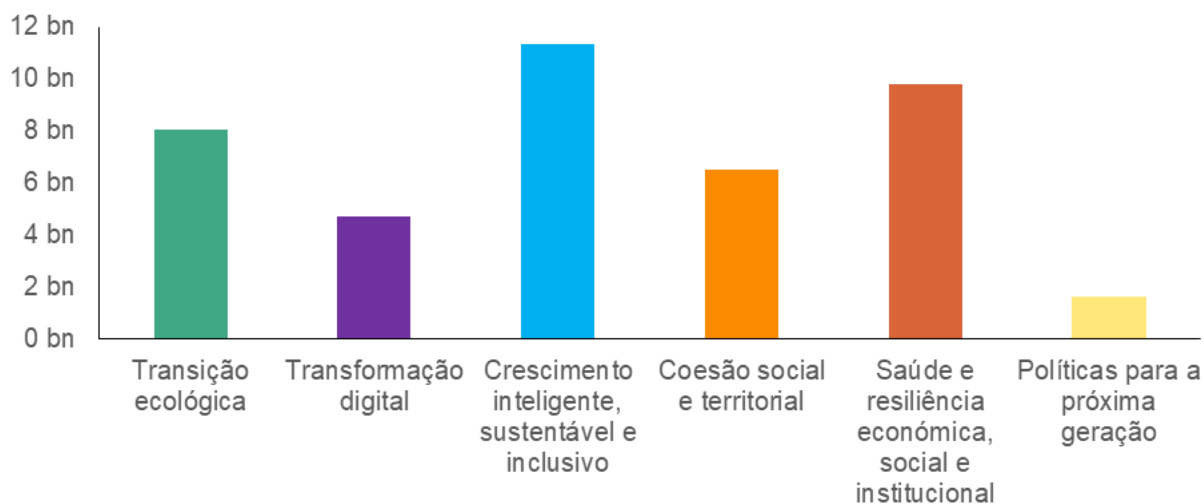
➤ Investimento

A Itália concluiu com êxito a conceção, preparação, estabelecimento e ensaio de quatro centros de dados, que constituem o núcleo de uma nova infraestrutura nacional de computação em nuvem, denominada «Polo Strategico Nazionale», destinada a alojar os sistemas de informação, os dados e as aplicações das administrações públicas. As próximas fases do investimento dirão respeito à migração para a infraestrutura de computação em nuvem dos conjuntos de dados e aplicações de, pelo menos, 280 organismos da administração pública central e autoridades locais de saúde.

O MRR apoiará os investimentos em centros de dados para aumentar a capacidade de computação em nuvem da Itália



Figura 30: Desembolso por pilar – Itália



Nota: Cada desembolso reflete os progressos realizados na execução do MRR em todos os seis pilares de intervenção. O gráfico mostra a relação dos desembolsos ao abrigo do MRR (excluindo o pré-financiamento) com os pilares. Os montantes foram calculados associando os marcos e as metas abrangidos por um determinado desembolso à sinalização dos pilares (primária e secundária) das respetivas medidas.

Fonte: Grelha de avaliação do MRR https://ec.europa.eu/economy_finance/recovery-and-resilience-scoreboard/country_overview.html

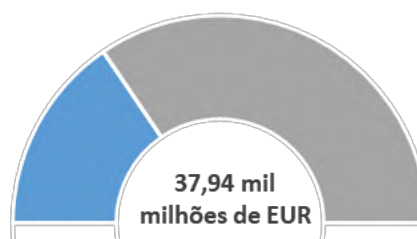
Figura 31: Apoio total não reembolsável desembolsado ao abrigo do MRR – Itália



Nota: o gráfico mostra o montante das subvenções desembolsadas até à data ao abrigo do MRR, incluindo o pré-financiamento. **Nota:** o gráfico mostra o montante do apoio não reembolsável desembolsado até à data ao abrigo do MRR, incluindo o pré-financiamento. O montante total das subvenções concedidas a cada Estado-Membro é determinado por uma chave de repartição e pelo custo total estimado do respetivo PRR. O montante total do apoio não reembolsável concedido a cada Estado-Membro é determinado por uma chave de repartição e pelo custo total estimado do respetivo PRR.

Fonte: Grelha de avaliação do MRR https://ec.europa.eu/economy_finance/recovery-and-resilience-scoreboard/country_overview.html

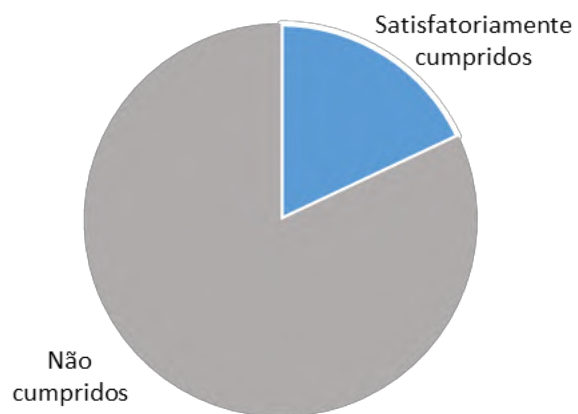
Figura 32: Total dos empréstimos desembolsados ao abrigo do MRR – Itália



Nota: o gráfico mostra o montante dos empréstimos desembolsados até à data ao abrigo do MRR. Os empréstimos são contribuições financeiras reembolsáveis. O montante total dos empréstimos concedidos a cada Estado-Membro é determinado pela avaliação do seu pedido de empréstimo, não podendo exceder 6,8 % do respetivo RNB de 2019.

Fonte: Grelha de avaliação do MRR https://ec.europa.eu/economy_finance/recovery-and-resilience-scoreboard/country_overview.html

Figura 33: Estado do cumprimento dos marcos e metas – Itália



Nota: o gráfico apresenta a percentagem dos marcos e metas satisfatoriamente cumpridos. Considera-se que um marco ou meta é cumprido de forma satisfatória quando um Estado-Membro fornece à Comissão elementos de prova de que cumpriu o marco ou a meta em causa e a Comissão avalia positivamente esse cumprimento por meio de uma decisão de execução.

Fonte: Grelha de avaliação do MRR https://ec.europa.eu/economy_finance/recovery-and-resilience-scoreboard/country_overview.html

Chipre

Chipre apresentou o seu plano de recuperação e resiliência (PRR) atual em 17 de maio de 2021. A avaliação positiva da Comissão, em 8 de julho de 2021, e a aprovação do Conselho, em 28 de julho de 2021, permitiram o desembolso de 1 mil milhões de EUR em apoio não reembolsável e de 0,2 mil milhões de EUR em empréstimos ao abrigo do MRR durante o período de 2021-2026. Em conformidade com o artigo 11.º, n.º 2, do Regulamento MRR, a contribuição financeira máxima para Chipre foi atualizada em 30 de junho de 2022, para 916 milhões de EUR em apoio não reembolsável.

No contexto da atual evolução geopolítica e económica, Chipre apresentou à Comissão, em 1 de setembro de 2023, um PRR alterado a fim de ter em conta a contribuição financeira máxima revista, em conformidade com o artigo 18.º do Regulamento MRR, e de modo a ter em consideração circunstâncias objetivas que já não permitem cumprir determinados marcos e metas do PRR, em conformidade com o artigo 21.º do Regulamento MRR. O PRR revisto inclui também um novo capítulo REPowerEU com reformas e investimentos adicionais e reforçados relacionados com a eficiência energética dos edifícios, a eletrificação dos transportes e a investigação e desenvolvimento no domínio da transição ecológica. À data da elaboração do presente relatório anual, a Comissão estava ainda a avaliar o PRR alterado de Chipre.

O PRR inicial (e ainda em vigor) de Chipre visa fazer face aos principais desafios relacionados com a dupla transição (ecológica e digital), a saúde pública e a proteção civil, bem como impulsionar a sua resiliência económica, social e institucional. Consiste em 75 investimentos e 58 reformas apoiados por 916 milhões de EUR em apoio não reembolsável e 200 milhões de EUR em empréstimos, o que representa 4,1 % do PIB nacional de 2022, após a atualização da contribuição financeira máxima. Em setembro de 2021, a Comissão desembolsou a Chipre, a título de pré-financiamento, um montante de 157 milhões de EUR, o que equivale a 13 % da dotação financeira.

A execução do PRR de Chipre está em curso, mas existe o risco de alguns atrasos. Chipre apresentou um pedido de pagamento correspondente a 14 marcos do plano que resultou no desembolso de 85 milhões de EUR em 2 de dezembro de 2022. Os 14 marcos conexos abrangem medidas no setor financeiro e na administração pública, bem como nos domínios do mercado da eletricidade, da eficiência energética, da economia circular, da luta contra a corrupção e transparência, das cibercompetências e da auditoria e controlo orçamental. O PRR cipriota é relativamente amplo e de carácter complexo. Uma governação sólida e um acompanhamento contínuo do PRR são essenciais para minimizar o risco de atrasos.

Os gráficos que se seguem mostram a situação atual dos marcos e metas a cumprir por Chipre e posteriormente avaliados como cumpridos de forma satisfatória pela Comissão, ao passo que a caixa infra inclui exemplos de medidas com marcos e metas cumpridos.

Exemplos de medidas pertinentes com marcos e metas cumpridos de Chipre

➤ Reforma

Já entrou em vigor em Chipre uma lei destinada a proteger os denunciantes de fraudes e corrupção contra sanções internas. Juntamente com a entrada em vigor da lei que institui a Autoridade Independente contra a Corrupção e da lei sobre a transparência no processo de tomada de decisão e matérias conexas, a referida lei proporciona maior coerência na luta contra a corrupção.

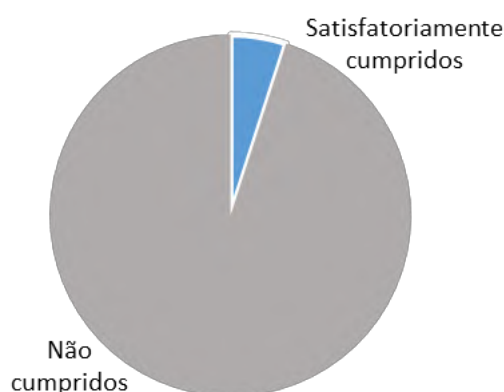
A reforma apoiada pelo MRR melhorará a luta contra a corrupção em Chipre



➤ Investimento

Chipre publicou um convite à apresentação de propostas para um regime de apoio à promoção de investimentos em eficiência energética, nomeadamente nas PME e nas organizações sem fins lucrativos, com o objetivo de reduzir o consumo de energia primária em, pelo menos, 30 % e as emissões de CO₂ em edifícios e/ou instalações. As intervenções no domínio da eficiência energética serão plenamente executadas até ao final de 2025.

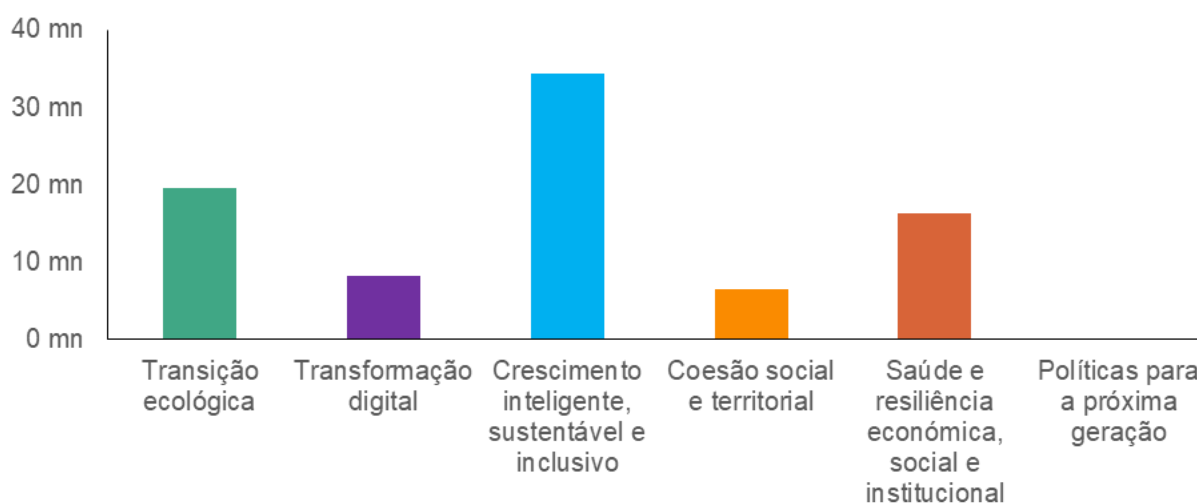
Figura 34: Estado do cumprimento dos marcos e metas – Chipre



Nota: o gráfico apresenta a percentagem dos marcos e metas satisfatoriamente cumpridos. Considera-se que um marco ou meta é cumprido de forma satisfatória quando um Estado-Membro fornece à Comissão elementos de prova de que cumpriu o marco ou a meta em causa e a Comissão avalia positivamente esse cumprimento por meio de uma decisão de execução.

Fonte: Grelha de avaliação do MRR https://ec.europa.eu/economy_finance/recovery-and-resilience-scoreboard/country_overview.html

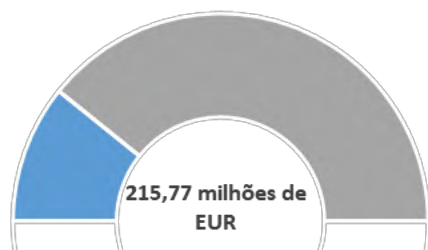
Figura 35: Desembolso por pilar – Chipre



Nota: Cada desembolso reflete os progressos realizados na execução do MRR em todos os seis pilares de intervenção. O gráfico mostra a relação dos desembolsos ao abrigo do MRR (excluindo o pré-financiamento) com os pilares. Os montantes foram calculados associando os marcos e as metas abrangidos por um determinado desembolso à sinalização dos pilares (primária e secundária) das respetivas medidas.

Fonte: Grelha de avaliação do MRR https://ec.europa.eu/economy_finance/recovery-and-resilience-scoreboard/country_overview.html

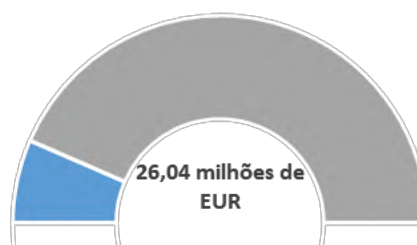
Figura 36: Apoio total não reembolsável desembolsado ao abrigo do MRR – Chipre



Nota: o gráfico mostra o montante das subvenções desembolsadas até à data ao abrigo do MRR, incluindo o pré-financiamento. **Nota:** o gráfico mostra o montante do apoio não reembolsável desembolsado até à data ao abrigo do MRR, incluindo o pré-financiamento. O montante total das subvenções concedidas a cada Estado-Membro é determinado por uma chave de repartição e pelo custo total estimado do respetivo PRR. O montante total do apoio não reembolsável concedido a cada Estado-Membro é determinado por uma chave de repartição e pelo custo total estimado do respetivo PRR.

Fonte: Grelha de avaliação do MRR
https://ec.europa.eu/economy_finance/recovery-and-resilience-scoreboard/country_overview.html

Figura 37: Total dos empréstimos desembolsados ao abrigo do MRR – Chipre



Nota: o gráfico mostra o montante dos empréstimos desembolsados até à data ao abrigo do MRR. Os empréstimos são contribuições financeiras reembolsáveis. O montante total dos empréstimos concedidos a cada Estado-Membro é determinado pela avaliação do seu pedido de empréstimo, não podendo exceder 6,8 % do respetivo RNB de 2019.

Fonte: Grelha de avaliação do MRR
https://ec.europa.eu/economy_finance/recovery-and-resilience-scoreboard/country_overview.html

Letónia

A Letónia apresentou o seu plano de recuperação e resiliência (PRR) atual em 30 de abril de 2021. A avaliação positiva da Comissão, em 22 de junho de 2021, e a aprovação do Conselho, em 13 de julho de 2021, permitiram o desembolso de 1,8 mil milhões de EUR em apoio não reembolsável ao abrigo do MRR durante o período de 2021-2026. Em conformidade com o artigo 11.º, n.º 2, do Regulamento MRR, a contribuição financeira máxima para a Letónia foi atualizada em 30 de junho de 2022, para 1,8 mil milhões de EUR em apoio não reembolsável. À data da elaboração do presente relatório anual não tinha sido apresentada qualquer revisão do plano.

O PRR inicial (e ainda em vigor) da Letónia visa fazer face aos principais desafios relacionados com a transição ecológica e digital, as desigualdades regionais e sociais, os cuidados de saúde, a transformação económica e o Estado de direito. Consiste em 24 reformas e 61 investimentos apoiados por 1,8 mil milhões de EUR em apoio não reembolsável, o que representa 5,58 % do PIB da Letónia de 2021. Em 10 de setembro de 2021, a Comissão desembolsou à Letónia, a título de pré-financiamento, um montante de 237,4 milhões de EUR, o que equivale a 13 % da dotação financeira inicial.

A execução do PRR da Letónia está a decorrer a bom ritmo. A Letónia apresentou um pedido de pagamento correspondente a nove marcos do plano que resultou num desembolso global de 201 milhões de EUR em 7 de outubro de 2022. Os nove marcos conexos abrangem reformas e investimentos fundamentais nos domínios do sistema de apoio ao rendimento mínimo, das infraestruturas de banda larga, das infraestruturas dos estabelecimentos de ensino e da aprendizagem à distância. Entre outros domínios abrangidos contam-se a contratação pública, a prevenção do branqueamento de capitais e do financiamento do terrorismo e da proliferação, bem como a construção de habitações de renda reduzida. O segundo pedido de pagamento deverá ser apresentado em 2023 e abrangerá 49 marcos e metas.

Os gráficos que se seguem mostram a situação atual dos marcos e metas a cumprir pela Letónia e posteriormente avaliados como cumpridos de forma satisfatória pela Comissão, ao passo que a caixa infra inclui exemplos de medidas com marcos e metas cumpridos.

Exemplos de medidas pertinentes com marcos e metas cumpridos da Letónia

➤ Reforma

A Letónia melhorou as condições da reforma do rendimento mínimo, adotando um quadro estratégico para continuar a desenvolver o sistema de apoio ao rendimento mínimo. O objetivo geral desta reforma é reduzir as desigualdades, melhorar a rede de segurança social e promover a integração e a inclusão social na Letónia. A reforma revê o limite mínimo do rendimento mínimo, fixando-o em pelo menos 20 % do rendimento mediano e prevê um procedimento de indexação anual positiva. Anteriormente, o sistema de rendimento mínimo tinha limiares em termos nominais, que eram revistos de três em

três anos. O quadro estratégico era constituído por quatro partes, adotadas entre agosto de 2021 e março de 2022.

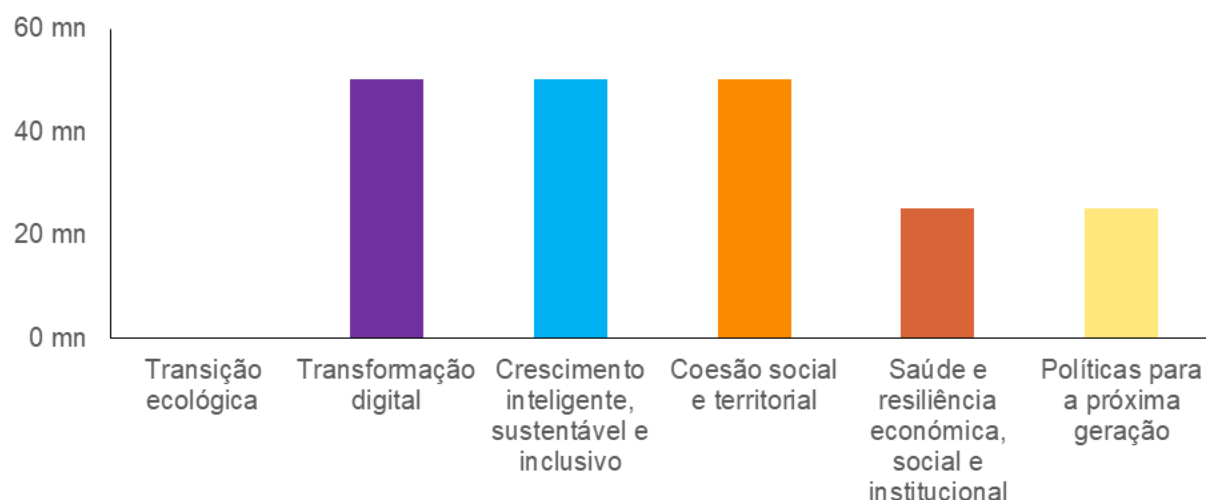
➤ **Investimento**

A Letónia facultou o acesso a conteúdos de aprendizagem e permitiu que grupos socialmente vulneráveis participassem na aprendizagem à distância. Em 2021, foi aprovado um quadro para a organização e implementação da aprendizagem à distância nos estabelecimentos de ensino. O investimento constante do PRR consiste na aquisição de equipamento de tecnologias da informação e comunicação para estabelecimentos de ensino geral, com apoio específico para alunos pertencentes a grupos socialmente vulneráveis, professores e a criação de uma «biblioteca informática» nos estabelecimentos de ensino. A Letónia já adotou os regulamentos do Conselho de Ministros que estabelecem os critérios e as condições para a organização e a realização da aprendizagem à distância, a fim de assegurar que esta é organizada e implementada em todos os estabelecimentos de ensino e níveis de ensino do país. Nos próximos anos, a Letónia fornecerá equipamento informático a alunos vulneráveis.

Com o apoio do MRR, foi aprovado, em 2021, um quadro para a organização e implementação da aprendizagem à distância nos estabelecimentos de ensino



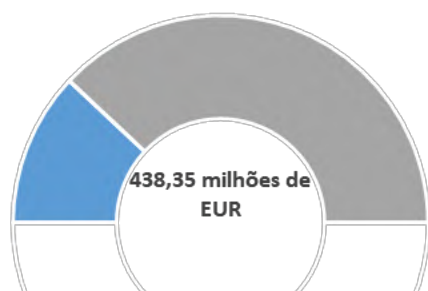
Figura 38: Desembolso por pilar – Letónia



Nota: Cada desembolso reflete os progressos realizados na execução do MRR em todos os seis pilares de intervenção. O gráfico mostra a relação dos desembolsos ao abrigo do MRR (excluindo o pré-financiamento) com os pilares. Os montantes foram calculados associando os marcos e as metas abrangidos por um determinado desembolso à sinalização dos pilares (primária e secundária) das respetivas medidas.

Fonte: Grelha de avaliação do MRR https://ec.europa.eu/economy_finance/recovery-and-resilience-scoreboard/country_overview.html

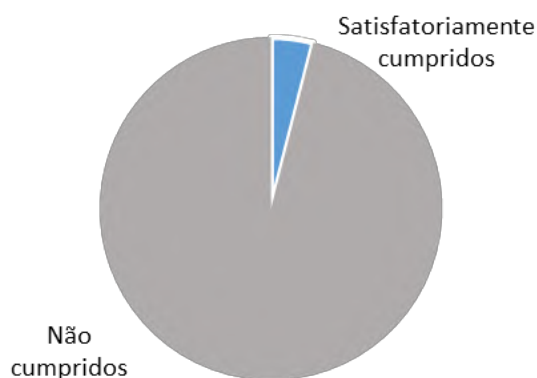
Figura 39: Apoio total não reembolsável desembolsado ao abrigo do MRR – Letónia



Nota: o gráfico mostra o montante das subvenções desembolsadas até à data ao abrigo do MRR, incluindo o pré-financiamento. **Nota:** o gráfico mostra o montante do apoio não reembolsável desembolsado até à data ao abrigo do MRR, incluindo o pré-financiamento. O montante total das subvenções concedidas a cada Estado-Membro é determinado por uma chave de repartição e pelo custo total estimado do respetivo PRR. O montante total do apoio não reembolsável concedido a cada Estado-Membro é determinado por uma chave de repartição e pelo custo total estimado do respetivo PRR.

Fonte: Grelha de avaliação do MRR https://ec.europa.eu/economy_finance/recovery-and-resilience-scoreboard/country_overview.html

Figura 40: Estado do cumprimento dos marcos e metas – Letónia



Nota: o gráfico apresenta a percentagem dos marcos e metas satisfatoriamente cumpridos. Considera-se que um marco ou meta é cumprido de forma satisfatória quando um Estado-Membro fornece à Comissão elementos de prova de que cumpriu o marco ou a meta em causa e a Comissão avalia positivamente esse cumprimento por meio de uma decisão de execução.

Fonte: Grelha de avaliação do MRR https://ec.europa.eu/economy_finance/recovery-and-resilience-scoreboard/country_overview.html