



Rada  
Unii Europejskiej

Bruksela, 20 września 2023 r.  
(OR. en)

13215/23  
ADD 1

ECOFIN 902  
FIN 937  
UEM 250

**PISMO PRZEWODNIE**

---

Od: Sekretarz generalna Komisji Europejskiej (podpisała dyrektor Martine DEPREZ)

Data otrzymania: 19 września 2023 r.

Do: Thérèse BLANCHET, sekretarz generalna Rady Unii Europejskiej

---

Nr dok. Kom.: COM(2023) 545 final ZAŁĄCZNIK 1 Część 1/2

---

Dotyczy: ZAŁĄCZNIK do SPRAWOZDANIA KOMISJI DLA PARLAMENTU EUROPEJSKIEGO I RADY dotyczącego wdrażania Instrumentu na rzecz Odbudowy i Zwiększania Odporności: czynione postępy

---

Delegacje otrzymują w załączeniu dokument COM(2023) 545 final ZAŁĄCZNIK 1 Część 1/2.

---

Zał.: COM(2023) 545 final ZAŁĄCZNIK 1 Część 1/2



Bruksela, dnia 19.9.2023 r.  
COM(2023) 545 final

ANNEX 1 – PART 1/2

**ZAŁĄCZNIK**

*do*

**SPRAWOZDANIA KOMISJI DLA PARLAMENTU EUROPEJSKIEGO I RADY  
dotyczącego wdrażania Instrumentu na rzecz Odbudowy i Zwiększania Odporności:  
czynione postępy**

## **ZAŁĄCZNIK 1 – Plany odbudowy i zwiększania odporności w państwach członkowskich UE<sup>1</sup>**

### **Belgia**

**Belgia przedłożyła swój obecny plan odbudowy i zwiększania odporności (RRP) 30 kwietnia 2021 r.** Pozytywna ocena Komisji z 23 czerwca 2021 r. oraz zatwierdzenie planu przez Radę 13 lipca 2021 r. utorowały drogę do wypłaty w latach 2021–2026 w ramach RRF kwoty 5,9 mld EUR w formie bezzwrotnego wsparcia. Co więcej, zgodnie z art. 11 ust. 2 rozporządzenia w sprawie RRF maksymalny wkład finansowy dla Belgii zaktualizowano 30 czerwca 2022 r. do kwoty 4,5 mld EUR w formie bezzwrotnego wsparcia.

**W kontekście obecnych zmian geopolitycznych i gospodarczych, 20 lipca 2023 r., Belgia przedłożyła Komisji uzupełniony RRP** w celu uwzględnienia zmienionego maksymalnego wkładu finansowego zgodnie z art. 18 rozporządzenia w sprawie RRF, obiektywnych okoliczności uniemożliwiających osiągnięcie określonych kamieni milowych i wartości docelowych przewidzianych w RRP na podstawie art. 21 rozporządzenia w sprawie RRF oraz zwrócenia się o dodatkowe pożyczki zgodnie z art. 14 rozporządzenia w sprawie RRF. Uzupełniony RRP zawiera również nowy rozdział REPowerEU, w którym jest mowa o dodatkowych reformach i inwestycjach związanych z energią ze źródeł odnawialnych, efektywnością energetyczną i mobilnością zgodną z zasadami zrównoważonego rozwoju. W momencie przygotowywania niniejszego rocznego sprawozdania Komisja jest w trakcie oceny planu przedstawionego przez Belgię.

**Pierwotny (i nadal aktualny) RRP Belgii ma na celu sprostanie najważniejszym wyzwaniom odnoszącym się do mobilności i robót budowlanych, wydajności, zrównoważonego rozwoju i innowacji oraz włączenia cyfrowego i społecznego.** Przewiduje on 35 reform i 105 inwestycji wspieranych za pomocą bezzwrotnego wsparcia w wysokości 5,9 mld EUR, co stanowi 1,2 % PKB. Na różnych szczeblach administracji rządowej przyjęto uzupełniające plany odbudowy. 3 sierpnia 2021 r. Komisja wypłaciła Belgii 770 mln EUR w formie płatności zaliczkowych, co odpowiada 13 % alokacji finansowej.

**Realizacja RRP Belgii jest w toku, ale wzrasta ryzyko opóźnień.** Belgia nie złożyła jeszcze wniosku o płatność. Konieczne będzie sprawne zarządzanie, aby umożliwić szybkie wdrażanie planu przy utrzymaniu stałego tempa.

Na poniższych wykresach przedstawiono udział środków w ramach RRF przeznaczonych na każdy z filarów polityki w RRP Belgii.

---

<sup>1</sup>Do celów niniejszego załącznika wszystkie dane i liczby opatrzone datą graniczną 1 września 2023 r., chociaż informacje na temat stanu wdrażania planów odbudowy i zwiększania odporności państw członkowskich pozostają niezmiennione w stosunku do sprawozdań krajowych opublikowanych w wiosennym pakiecie europejskiego semestru w 2023 r.

***Brukselska giełda papierów wartościowych skorzystała ze wsparcia w ramach RRF na rzecz renowacji, którą niedawno ukończono, co przyniesie znaczne oszczędności energii.***



Prawa autorskie: belgijski rząd federalny

*Wykres 1: Udział środków w ramach RRF przeznaczonych na każdy z filarów polityki – Belgia*



**Uwaga:** Każde działanie stanowi wkład w dwa obszary polityki w ramach sześciu filarów. Łączna alokacja w odniesieniu do wszystkich filarów przedstawionych na tym wykresie wynosi zatem 200 % szacunkowego kosztu RRF. Dolna część przedstawia kwotę filaru głównego, zaś górna – kwotę filaru drugorzędowego.

**Źródło:** Tablica wyników RRF [https://ec.europa.eu/economy\\_finance/recovery-and-resilience-scoreboard/country\\_overview.html?lang=pl](https://ec.europa.eu/economy_finance/recovery-and-resilience-scoreboard/country_overview.html?lang=pl)

Wykres 2: Całkowita kwota bezzwrotnego wsparcia wypłaconego w ramach RRF – Belgia



**Uwaga:** Na niniejszym wykresie przedstawiono kwotę bezzwrotnego wsparcia wypłaconego dotychczas w ramach RRF, w tym płatności zaliczkowych. Łączną kwotę bezzwrotnego wsparcia udzielonego każdemu państwu członkowskiemu określa się na podstawie klucza alokacji i łącznych szacunkowych kosztów odpowiedniego RRP.

**Źródło:** Tablica wyników RRF [https://ec.europa.eu/economy\\_finance/recovery-and-resilience-scoreboard/country\\_overview.html?lang=pl](https://ec.europa.eu/economy_finance/recovery-and-resilience-scoreboard/country_overview.html?lang=pl)

## **Bulgaria**

**Bulgaria przedłożyła swój obecny plan odbudowy i zwiększania odporności (RRP) 15 października 2021 r.** Pozytywna ocena Komisji z 7 kwietnia 2022 r. oraz zatwierdzenie planu przez Radę 28 kwietnia 2022 r. uutorowały drogę do wypłaty w okresie 2021–2026 w ramach RRF kwoty 6,3 mld EUR w formie bezzwrotnego wsparcia. Co więcej, zgodnie z art. 11 ust. 2 rozporządzenia w sprawie RRF maksymalny wkład finansowy dla Bułgarii zaktualizowano 30 czerwca 2022 r. do kwoty 5,7 mld EUR w formie bezzwrotnego wsparcia. W momencie przygotowywania niniejszego rocznego sprawozdania nie przedstawiono żadnej zmiany planu.

**Pierwotny (i nadal aktualny) RRP Bułgarii ma na celu sprostanie najważniejszym wyzwaniom związanym z zieloną i cyfrową transformacją, otoczeniem działalności gospodarczej, w tym praworządnością, włączeniem społecznym, dostępem do edukacji o wysokiej jakości, szkoleń i opieki zdrowotnej.** Przewiduje on 47 reform i 56 inwestycji wspieranych za pomocą bezzwrotnego wsparcia w wysokości 6,3 mld EUR, co stanowi około 10,2 % PKB w 2019 r.

**Realizacja RRP Bułgarii jest w toku, ale wzrasta ryzyko opóźnień.** Bułgaria złożyła jeden wniosek o płatność, który odpowiada 22 kamieniom milowym i wartościom docelowym zawartym w planie i na podstawie którego 16 grudnia 2022 r. dokonano płatności w łącznej wysokości 1,37 mld EUR. Powiązane 22 kamienie milowe obejmują istotne pierwsze etapy reform i inwestycji na rzecz dekarbonizacji sektora energetycznego, propagowania wprowadzenia na szeroką skalę infrastruktury cyfrowej, reformy systemu sądownictwa, wzmocnienia ram przeciwdziałania praniu pieniędzy, transformacji cyfrowej sektora publicznego oraz zwiększenia adekwatności i zasięgu systemu dochodów minimalnych. Uwzględniono również działania mające na celu zapewnienie, aby system audytu i kontroli wdrażania RRF był zgodny z normami. Wysoki poziom niestabilności rządowej doprowadził do opóźnień kluczowych reform ustawodawczych, takich jak reforma antykorupcyjna, reformy dotyczące zamówień publicznych i rozliczalności prokuratora generalnego. Brak stabilności politycznej i zdolności administracyjnych przełożył się również na spowolnienie prac w realizacji kilku ważnych inwestycji w dziedzinie energii i transportu oraz na kwestionowanie kluczowych aspektów planu, a mianowicie dekarbonizacji sektora energetycznego. Nowy rząd uznał realizację planu za priorytet. Drugi wniosek o płatność został opóźniony i jest obecnie planowany na jesień 2023 r. Istnieje jednak znaczne ryzyko, że w momencie składania tego wniosku kilka kamieni milowych i wartości docelowych związanych z kluczowymi reformami nie zostanie osiągniętych. Trwają prace nad addendum do planu i rozdziałem REPowerEU, ale należy je przyspieszyć, przy jednoczesnym koncentrowaniu się na wdrażaniu. Ze względu na sytuację polityczną nadal nie jest jasne, kiedy możliwe będzie zakończenie tych prac.

Na poniższych wykresach przedstawiono aktualny stan realizacji kamieni milowych i wartości docelowych, które mają zostać osiągnięte przez Bułgarię, a następnie uznane przez Komisję za osiągnięte w zadowalający sposób, natomiast w ramce poniżej ukazano przykłady działań, w przypadku których osiągnięto kamienie milowe i wartości docelowe.

***Przykłady odpowiednich działań, w przypadku których osiągnięto kamienie milowe i wartości docelowe dotyczące Bułgarii***


➤ ***Reforma***

***Bułgaria rozpoczęła reformę mającą na celu poprawę adekwatności i zasięgu systemu dochodów minimalnych. W drodze przyjęcia stosownych zmian legislacyjnych Bułgaria wprowadziła stopniowy wzrost progów dochodów dla wszystkich potencjalnych beneficjentów systemu dochodów minimalnych w okresie od 2022 r. do 2024 r. Jest to ważny krok w rozwiązywaniu długotrwałych problemów społecznych w tym kraju.***

➤ ***Inwestycje***

***Bułgaria rozpoczęła budowę odcinka linii 3 metra w Sofii o całkowitej długości 3 km, obejmującego trzy stacje. Zapewni to czystą, szybką i skuteczną usługę transportu publicznego dla pasażerów korzystających z połączeń intermodalnych. Oczekuje się, że inwestycja umożliwi transport średnio 7,6 mln pasażerów rocznie od 2026 r. W drodze poprawy transportu publicznego dla mieszkańców miasta projekt ten ma doprowadzić do zmniejszenia emisji gazów cieplarnianych i zanieczyszczenia powietrza oraz liczby samochodów w ruchu w mieście. Podpisano umowy dotyczące robót budowlanych, a realizacja jest w toku.***

***Stacja „Uniwersytet Medyczny” należąca do linii 3 metra***



Prawa autorskie: Rząd bułgarski

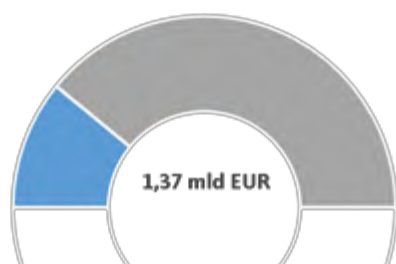
Wykres 3: Wyplacone środki w podziale na filary – Bułgaria



**Uwaga:** Każda wypłata odzwierciedla postępy w realizacji RRF we wszystkich sześciu filarach polityki. Na niniejszym wykresie przedstawiono związek wypłat w ramach RRF (z wyłączeniem płatności zaliczkowych) z poszczególnymi filarami. Kwoty obliczono w drodze powiązania kamieni milowych i wartości docelowych objętych daną wypłatą z oznakowaniem filaru (głównego i drugorzędneho) odpowiednich działań.

**Źródło:** Tablica wyników RRF [https://ec.europa.eu/economy\\_finance/recovery-and-resilience-scoreboard/country\\_overview.html?lang=pl](https://ec.europa.eu/economy_finance/recovery-and-resilience-scoreboard/country_overview.html?lang=pl)

Wykres 4: Całkowita kwota bezzwrotnego wsparcia wypłaconego w ramach RRF – Bułgaria



**Uwaga:** Na niniejszym wykresie przedstawiono kwotę bezzwrotnego wsparcia wypłaconego dotychczas w ramach RRF, w tym płatności zaliczkowych. Łączną kwotę bezzwrotnego wsparcia udzielonego każdemu państwu członkowskiemu określa się na podstawie klucza alokacji i łącznych szacunkowych kosztów odpowiedniego RRF.

**Źródło:** Tablica wyników RRF [https://ec.europa.eu/economy\\_finance/recovery-and-resilience-scoreboard/country\\_overview.html?lang=pl](https://ec.europa.eu/economy_finance/recovery-and-resilience-scoreboard/country_overview.html?lang=pl)

Wykres 5: Stopień osiągnięcia kamieni milowych i wartości docelowych – Bułgaria



**Uwaga:** Na niniejszym wykresie przedstawiono odsetek kamieni milowych i wartości docelowych, które osiągnięto w zadowalający sposób. Kamień milowy lub wartość docelowa są osiągnięte w zadowalający sposób, gdy państwo członkowskie przedstawiło Komisji dowody na to, że osiągnęło ten kamień milowy lub wartość docelową, a Komisja oceniła je pozytywnie w decyzji wykonawczej.

**Źródło:** Tablica wyników RRF [https://ec.europa.eu/economy\\_finance/recovery-and-resilience-scoreboard/country\\_overview.html?lang=pl](https://ec.europa.eu/economy_finance/recovery-and-resilience-scoreboard/country_overview.html?lang=pl)

## Czechy

**Czechy przedłożyły swój obecny plan odbudowy i zwiększania odporności (RRP) 1 czerwca 2021 r.** Pozytywna ocena Komisji z 19 lipca 2021 r. oraz zatwierdzenie planu przez Radę 8 września 2021 r. utorowały drogę do wypłaty w okresie 2021–2026 w ramach RRF kwoty 7 mld EUR w formie bezzwrotnego wsparcia. Co więcej, zgodnie z art. 11 ust. 2 rozporządzenia w sprawie RRF maksymalny wkład finansowy dla Czech zaktualizowano 30 czerwca 2022 r. do kwoty 7,7 mld EUR w formie bezzwrotnego wsparcia.

**W kontekście obecnych zmian geopolitycznych i gospodarczych 30 czerwca 2023 r. Czechy przedłożyły Komisji uzupełniony RRP** w celu uwzględnienia zmienionego maksymalnego wkładu finansowego zgodnie z art. 18 rozporządzenia w sprawie RRF, obiektywnych okoliczności uniemożliwiających osiągnięcie określonych kamieni milowych i wartości docelowych przewidzianych w RRP na podstawie art. 21 rozporządzenia w sprawie RRF oraz zwrócenia się o dodatkowe pożyczki zgodnie z art. 14 rozporządzenia w sprawie RRF. Uzupełniony RRP zawiera również nowy rozdział REPowerEU, w którym jest mowa o dodatkowych reformach i inwestycjach związanych z energią ze źródeł odnawialnych, efektywnością energetyczną i infrastrukturą kolejową. W momencie przygotowywania niniejszego rocznego sprawozdania Komisja jest w trakcie oceny planu przedstawionego przez Czechy.

**Pierwotny (i nadal aktualny) RRP Czech ma na celu sprostanie najważniejszym wyzwaniom** związanym z transformacją cyfrową, zieloną transformacją, kształceniem i rynkiem pracy, administracją publiczną, badaniami naukowymi i innowacjami oraz opieką zdrowotną. Przewiduje on 37 reform i 85 inwestycji wspieranych za pomocą bezzwrotnego wsparcia w wysokości ponad 7 mld EUR, co stanowi ponad 3 % PKB w 2021 r., aby pomóc państwu w odpowiedzi na najpilniejsze wyzwania społeczno-gospodarcze. 28 września 2021 r. Komisja wypłaciła Czechom 915 mln EUR w formie płatności zaliczkowych, co odpowiada 13 % alokacji finansowej.

**Realizacja RRP Czech jest w toku, ale istnieje pewne ryzyko opóźnień.** Czechy złożyły jeden wniosek o płatność, który odpowiada 37 kamieniom milowym i wartościom docelowym zawartym w planie i na podstawie którego 22 marca 2023 r. dokonano płatności w łącznej wysokości 928 mln EUR. Powiązane 37 kamieni milowych i wartości docelowych obejmuje reformy szkolnych programów nauczania w celu propagowania umiejętności cyfrowych, e-zdrowia, krajowego systemu audytu i kontroli wdrażania RRF oraz ustawy o rejestracji beneficjentów rzeczywistych, a także inwestycje na rzecz odbudowy trzech mostów kolejowych, 45 bezpieczniejszych przejazdów kolejowych i cyfrowych narzędzi edukacyjnych. Aby zapewnić terminową realizację planu, należy dodatkowo poprawić zdolności administracyjne oraz nadać priorytet kluczowym reformom i inwestycjom.

Na poniższych wykresach przedstawiono aktualny stan realizacji kamieni milowych i wartości docelowych, które mają zostać osiągnięte przez Czechy, a następnie uznane przez Komisję za osiągnięte w zadowalający sposób, natomiast w ramce poniżej ukazano przykłady działań, w przypadku których osiągnięto kamienie milowe i wartości docelowe.

**Przykłady odpowiednich działań, w przypadku których osiągnięto kamienie milowe i wartości docelowe dotyczące Czech**

➤ **Reforma**

**Pod koniec września 2021 r. weszła w Czechach w życie nowa ustawa Prawo budowlane.** Ten kamień milowy jest częścią reformy mającej na celu wprowadzenie wysokiego stopnia cyfryzacji do całego procesu wydawania pozwoleń na budowę. Dzięki cyfryzacji ustawa przyspieszyła proces wydawania pozwoleń na budowę i przyczyniła się do zmniejszenia liczby zaangażowanych w niego organów regulacyjnych. Jest zatem mniej prawdopodobne, że przedsiębiorstwa budowlane będą musiały zainwestować nieproporcjonalnie dużo czasu i zasobów w celu uzyskania pozwolenia. Ograniczona liczba organów regulacyjnych pomaga również stworzyć podstawy do wdrożenia w ich pracy nowych systemów informacyjnych i narzędzi cyfrowych.

➤ **Inwestycje**

**Czechy realizują dużą inwestycję w celu zapobiegania wykluczeniu cyfrowemu poprzez zapewnienie dostępności sprzętu cyfrowego dla wszystkich uczniów.** Państwo zapewniło finansowanie sprzętu ICT (informacyjno-komunikacyjnego) na potrzeby kształcenia na odległość dla szkół, aby umożliwić nauczanie na odległość. Innym istotnym celem tej inwestycji jest wyposażenie szkół w podstawowe i zaawansowane technologie cyfrowe, aby wspierać umiejętności cyfrowe i nowoczesne uczenie się. Szkoły otrzymają również pomoc techniczną za pośrednictwem specjalnej strony internetowej, seminariów internetowych i nowej sieci doradców IT.

**Prawie 10 000 przedszkoli i szkół zostanie wyposażonych w technologie, takie jak narzędzia rzeczywistości rozszerzonej i wirtualnej, robotyka i drukarki 3D**



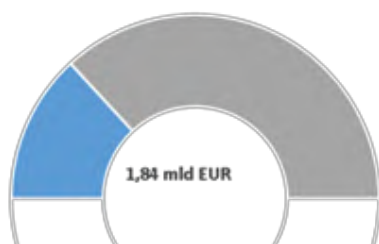
Wykres 6: Wyplacone środki w podziale na filary – Czechy



**Uwaga:** Każda wypłata odzwierciedla postępy w realizacji RRF we wszystkich sześciu filarach polityki. Na niniejszym wykresie przedstawiono związek wypłat w ramach RRF (z wyłączeniem płatności zaliczkowych) z poszczególnymi filarami. Kwoty obliczono w drodze powiązania kamieni milowych i wartości docelowych objętych daną wypłatą z oznakowaniem filaru (głównego i drugorzędneho) odpowiednich działań.

**Źródło:** Tablica wyników RRF [https://ec.europa.eu/economy\\_finance/recovery-and-resilience-scoreboard/country\\_overview.html?lang=pl](https://ec.europa.eu/economy_finance/recovery-and-resilience-scoreboard/country_overview.html?lang=pl)

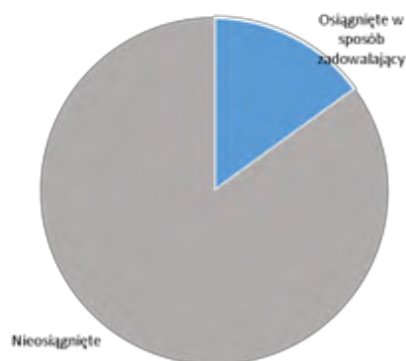
Wykres 7: Całkowita kwota bezzwrotnego wsparcia wyplaconego w ramach RRF – Czechy



**Uwaga:** Na niniejszym wykresie przedstawiono kwotę dotacji wypłaconą dotychczas w ramach RRF, w tym płatności zaliczkowych. **Uwaga:** Na niniejszym wykresie przedstawiono kwotę bezzwrotnego wsparcia wyplaconego dotychczas w ramach RRF, w tym płatności zaliczkowych. Łączną kwotę dotacji przyznanych poszczególnym państwom członkowskim określa się na podstawie klucza alokacji i łącznych szacunkowych kosztów odpowiedniego RRP. Łączną kwotę bezzwrotnego wsparcia udzielonego każdemu państwu członkowskiemu określa się na podstawie klucza alokacji i łącznych szacunkowych kosztów odpowiedniego RRP.

**Źródło:** Tablica wyników RRF [https://ec.europa.eu/economy\\_finance/recovery-and-resilience-scoreboard/country\\_overview.html?lang=pl](https://ec.europa.eu/economy_finance/recovery-and-resilience-scoreboard/country_overview.html?lang=pl)

Wykres 8: Stopień osiągnięcia kamieni milowych i wartości docelowych – Czechy



**Uwaga:** Na niniejszym wykresie przedstawiono odsetek kamieni milowych i wartości docelowych, które osiągnięto w zadowalający sposób. Kamień milowy lub wartość docelowa są osiągnięte w zadowalający sposób, gdy państwo członkowskie przedstawiło Komisji dowody na to, że osiągnęło ten kamień milowy lub wartość docelową, a Komisja oceniła je pozytywnie w decyzji wykonawczej.

**Źródło:** Tablica wyników RRF [https://ec.europa.eu/economy\\_finance/recovery-and-resilience-scoreboard/country\\_overview.html?lang=pl](https://ec.europa.eu/economy_finance/recovery-and-resilience-scoreboard/country_overview.html?lang=pl)

## **Dania**

**Dania przedłożyła swój obecny plan odbudowy i zwiększania odporności (RRP) 30 kwietnia 2021 r.** Pozytywna ocena Komisji z 17 czerwca 2021 r. oraz zatwierdzenie planu przez Radę 13 lipca 2021 r. utorowały drogę do wypłaty w okresie 2021–2026 w ramach RRF kwoty 1,55 mld EUR w formie bezzwrotnego wsparcia. Co więcej, zgodnie z art. 11 ust. 2 rozporządzenia w sprawie RRF maksymalny wkład finansowy dla Danii zaktualizowano 30 czerwca 2022 r. do kwoty 1,43 mld EUR w formie bezzwrotnego wsparcia.

**W kontekście obecnych zmian geopolitycznych i gospodarczych Dania wniosła 31 maja 2023 r. o dodanie do jej RRP rozdziału REPowerEU obejmującego dodatkowe reformy i inwestycje związane z energią ze źródeł odnawialnych, rozwijaniem umiejętności ekologicznych, wychwytywaniem i składowaniem dwutlenku węgla oraz dalszym zastępowaniem palników olejowych i pieców opalanych gazem.** W momencie przygotowywania niniejszego rocznego sprawozdania Komisja jest w trakcie oceny planu przedstawionego przez Danię.

**Pierwotny (i nadal aktualny) RRP Danii ma na celu sprostanie najważniejszym wyzwaniom związanym z zieloną i cyfrową transformacją oraz wzmocnienie odporności sektora opieki zdrowotnej.** Przewiduje on 10 reform i 42 inwestycje wspierane za pomocą bezzwrotnego wsparcia w wysokości 1,43 mld EUR, co stanowi 0,46 % PKB. 2 września 2021 r. Komisja wypłaciła Danii 202 mln EUR w formie płatności zaliczkowych, co odpowiada 13 % alokacji finansowej.

**Realizacja RRP Danii jest na zaawansowanym etapie.** Dania złożyła jeden wniosek o płatność, który odpowiada 25 kamieniom milowym i wartościom docelowym zawartym w planie i na podstawie którego 27 kwietnia 2023 r. dokonano płatności w łącznej wysokości 301 mln EUR. Powiązane 23 kamienie milowe i 2 wartości docelowe obejmują reformy i inwestycje w obniżenie emisyjności w rolnictwie, cyfryzację opieki zdrowotnej, reformę podatku ekologicznego, podatki od emisji dla przemysłu, opodatkowanie pojazdów, mobilność zgodną z zasadami zrównoważonego rozwoju, a także badania naukowe, rozwój i innowacje. Poza pierwszym wnioskiem o płatność realizacja planu przebiega terminowo, co doprowadzi do złożenia drugiego wniosku o płatność oczekiwanego zgodnie z planem do końca 2023 r.

Na poniższych wykresach przedstawiono aktualny stan realizacji kamieni milowych i wartości docelowych, które mają zostać osiągnięte przez Danię, a następnie uznane przez Komisję za osiągnięte w zadowalający sposób, natomiast w ramce poniżej ukazano przykłady działań, w przypadku których osiągnięto kamienie milowe i wartości docelowe.

### **Przykłady odpowiednich działań, w przypadku których osiągnięto kamienie milowe i wartości docelowe dotyczące Danii**

#### **➤ Reforma**

**Celem reformy podatku ekologicznego jest ożywienie inwestycji przedsiębiorstw ekologicznych za pośrednictwem bodźców podatkowych.** Przyczyni się ona do zwiększenia opodatkowania energii i ostatecznie do wprowadzenia jednolitego podatku od emisji gazów

cieplarnianych. Dodatkowe bodźce w odniesieniu do podatku od inwestycji dla przedsiębiorstw oraz zapowiedziane w następstwie wyższe opodatkowanie energii i emisji gazów cieplarnianych stanowią znaczącą zachętę do zwiększenia inwestycji w efektywność energetyczną i ograniczenie emisji gazów cieplarnianych.

➤ **Inwestycje**

**Dania ustanowiła program subsydiowania w celu zastąpienia palników olejowych i pieców opalanych gazem w prywatnych gospodarstwach domowych elektrycznymi pompami ciepła lub systemami ciepłowniczymi.** Ten program subsydiowania służy pokryciu części kosztów wymiany wykorzystywanych obecnie w prywatnych gospodarstwach domowych palników olejowych lub pieców opalanych gazem oraz instalacji w zamian elektrycznych pomp ciepła lub dostępu do systemów ciepłowniczych. Przyczynia się to do zmniejszenia zużycia paliw kopalnych (ropy naftowej i gazu) przy jednoczesnym przyspieszeniu zielonej transformacji w kierunku większego wykorzystania źródeł zrównoważonej energii (takiej jak energia wiatrowa lub słoneczna czy systemów ciepłowniczych).

**Instalacje przybrzeżne dostarczające zrównoważoną energię wspierane za pośrednictwem działań w ramach RRP**



Prawa autorskie: Komisja Europejska

Wykres 9: Wyplacone środki w podziale na filary – Dania



**Uwaga:** Każda wypłata odzwierciedla postępy w realizacji RRF we wszystkich sześciu filarach polityki. Na niniejszym wykresie przedstawiono związek wypłat w ramach RRF (z wyłączeniem płatności zaliczkowych) z poszczególnymi filarami. Kwoty obliczono w drodze powiązania kamieni milowych i wartości docelowych objętych daną wypłatą z oznakowaniem filaru (głównego i drugorzędne) odpowiednich działań.

**Źródło:** Tablica wyników RRF [https://ec.europa.eu/economy\\_finance/recovery-and-resilience-scoreboard/country\\_overview.html?lang=pl](https://ec.europa.eu/economy_finance/recovery-and-resilience-scoreboard/country_overview.html?lang=pl)

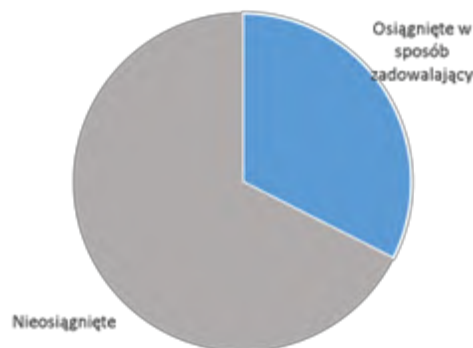
Wykres 10: Całkowita kwota bezzwrotnego wsparcia wypłaconego w ramach RRF – Dania



**Uwaga:** Na niniejszym wykresie przedstawiono kwotę dotacji wypłaconą dotychczas w ramach RRF, w tym płatności zaliczkowych. **Uwaga:** Na niniejszym wykresie przedstawiono kwotę bezzwrotnego wsparcia wypłaconego dotychczas w ramach RRF, w tym płatności zaliczkowych. Łączną kwotę dotacji przyznanych poszczególnym państwom członkowskim określa się na podstawie klucza alokacji i łącznych szacunkowych kosztów odpowiedniego RRF. Łączną kwotę bezzwrotnego wsparcia udzielonego każdemu państwu członkowskiemu określa się na podstawie klucza alokacji i łącznych szacunkowych kosztów odpowiedniego RRF.

**Źródło:** Tablica wyników RRF [https://ec.europa.eu/economy\\_finance/recovery-and-resilience-scoreboard/country\\_overview.html?lang=pl](https://ec.europa.eu/economy_finance/recovery-and-resilience-scoreboard/country_overview.html?lang=pl)

Wykres 11: Stopień osiągnięcia kamieni milowych i wartości docelowych – Dania



**Uwaga:** Na niniejszym wykresie przedstawiono odsetek kamieni milowych i wartości docelowych, które osiągnięto w zadowalający sposób. Kamień milowy lub wartość docelowa są osiągnięte w zadowalający sposób, gdy państwo członkowskie przedstawiło Komisji dowody na to, że osiągnęło ten kamień milowy lub wartość docelową, a Komisja oceniła je pozytywnie w decyzji wykonawczej.

**Źródło:** Tablica wyników RRF [https://ec.europa.eu/economy\\_finance/recovery-and-resilience-scoreboard/country\\_overview.html?lang=pl](https://ec.europa.eu/economy_finance/recovery-and-resilience-scoreboard/country_overview.html?lang=pl)

## Niemcy

**Niemcy przedłożyły swój pierwotny plan odbudowy i zwiększania odporności (RRP) 28 kwietnia 2021 r.** Pozytywna ocena Komisji z 22 czerwca 2021 r. oraz zatwierdzenie planu przez Radę 13 lipca 2021 r. uutorowały drogę do wypłaty w okresie 2021–2026 w ramach RRF kwoty 25,6 mld w formie bezzwrotnego wsparcia. Co więcej, zgodnie z art. 11 ust. 2 rozporządzenia w sprawie RRF maksymalny wkład finansowy dla Niemiec zaktualizowano 30 czerwca 2022 r. do kwoty 28 mld EUR w formie bezzwrotnego wsparcia.

**W kontekście obecnych zmian geopolitycznych i gospodarczych 9 grudnia 2022 r. Niemcy przedłożyły Komisji zmieniony RRP** w celu uwzględnienia obiektywnych okoliczności, które uniemożliwiły osiągnięcie określonych kamieni milowych i wartości docelowych przewidzianych w RRP, zgodnie z art. 21 rozporządzenia w sprawie RRF. Aktualizacja planu Niemiec miała charakter techniczny. Dotyczyła dwóch działań przewidzianych w planie Niemiec, z których jedno odnosiło się do cyfryzacji kolei (ze względu na znaczące opóźnienia w budowie konieczne było przesunięcie w czasie terminu jej ukończenia), a drugie do badań i rozwój w zakresie szczepionek przeciwko SARS-CoV-2 (zmiana kamieni milowych ze względu na niepewność rezultatów badań i rozwoju). Rada zatwierdziła uzupełniony RRP 14 lutego 2023 r. na łączną alokację w wysokości 26,4 mld EUR. W momencie przygotowywania niniejszego rocznego sprawozdania nie przedstawiono rozdziału REPowerEU.

**Obecny RRP Niemiec ma na celu sprostanie najważniejszym wyzwaniom związanym z zieloną i cyfrową transformacją oraz poprawą systemu kształcenia, opieki zdrowotnej i administracji publicznej.** Przewiduje on 15 reform i 25 inwestycji finansowanych w formie bezzwrotnego wsparcia w wysokości 26,4 mld EUR, co stanowi 0,8 % PKB. 26 sierpnia 2021 r. Komisja wypłaciła Niemcom 2,25 mld EUR w postaci płatności zaliczkowych, co odpowiada 9 % (pierwotnej) alokacji finansowej.

**Niemiecki RRP pomaga obywatelom przestawić się na ekologiczne pojazdy elektryczne, zapewniając wsparcie finansowe na zakup ponad 560 000 pojazdów o obniżonej emisyjności.**



**Realizacja RRP Niemiec jest w toku, ale występują znaczne opóźnienia.** Ograniczone zasoby przeznaczone na realizację planu oraz niewystarczające priorytety sprawiły, że Niemcy mają zaległości w procesie wdrażania. Niemcy podpisały niedawno swoje ustalenia operacyjne i mają zamiar przedłożyć pierwszy wniosek o płatność. Wniosek ten będzie obejmował 36 kamieni milowych i wartości docelowych umożliwiających śledzenie postępów we wszystkich komponentach RRP, co może doprowadzić do wypłaty nawet 4 mld EUR.

Na poniższych wykresach przedstawiono udział środków w ramach RRF przeznaczonych na każdy z filarów polityki w niemieckim RRP.

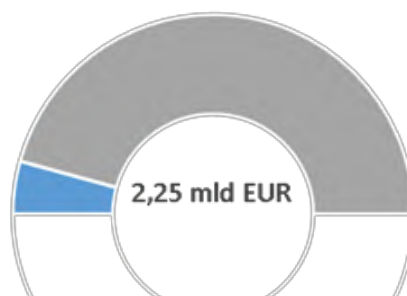
Wykres 12: Udział środków w ramach RRF przeznaczonych na każdy z filarów polityki – Niemcy



**Uwaga:** Każde działanie stanowi wkład w dwa obszary polityki w ramach sześciu filarów. Łączna alokacja w odniesieniu do wszystkich filarów przedstawionych na tym wykresie wynosi zatem 200 % szacunkowego kosztu RRP. Dolna część przedstawia kwotę filaru głównego, zaś górna – kwotę filaru drugorzędneho.

**Źródło:** Tablica wyników RRF [https://ec.europa.eu/economy\\_finance/recovery-and-resilience-scoreboard/country\\_overview.html?lang=pl](https://ec.europa.eu/economy_finance/recovery-and-resilience-scoreboard/country_overview.html?lang=pl)

Wykres 13: Całkowita kwota bezzwrotnego wsparcia wypłaconego w ramach RRF – Niemcy



**Uwaga:** Na niniejszym wykresie przedstawiono kwotę dotacji wypłaconą dotychczas w ramach RRF, w tym płatności zaliczkowych. **Uwaga:** Na niniejszym wykresie przedstawiono kwotę bezzwrotnego wsparcia wypłaconego dotychczas w ramach RRF, w tym płatności zaliczkowych. Łączną kwotę dotacji przyznanych poszczególnym państwom członkowskim określa się na podstawie klucza alokacji i łącznych szacunkowych kosztów odpowiedniego RRP. Łączną kwotę bezzwrotnego wsparcia udzielonego każdemu państwu członkowskiemu określa się na podstawie klucza alokacji i łącznych szacunkowych kosztów odpowiedniego RRP.

**Źródło:** Tablica wyników RRF [https://ec.europa.eu/economy\\_finance/recovery-and-resilience-scoreboard/country\\_overview.html?lang=pl](https://ec.europa.eu/economy_finance/recovery-and-resilience-scoreboard/country_overview.html?lang=pl)

## Estonia

*Estonia przedłożyła swój pierwotny plan odbudowy i zwiększania odporności (RRP) 18 czerwca 2021 r. Pozytywna ocena Komisji z 5 października 2021 r. oraz zatwierdzenie planu przez Radę 29 października 2021 r. utorowały drogę do wypłaty w okresie 2021–2026 w ramach RRF kwoty 969,3 mln EUR. Co więcej, zgodnie z art. 11 ust. 2 rozporządzenia w sprawie RRF maksymalny wkład finansowy dla Estonii zaktualizowano 30 czerwca 2022 r. do kwoty 863,5 mln EUR w formie bezzwrotnego wsparcia.*

*W kontekście obecnych zmian geopolitycznych i gospodarczych 9 marca 2023 r. Estonia przedłożyła Komisji uzupełniony RRP w celu uwzględnienia zmienionego maksymalnego wkładu finansowego zgodnie z art. 18 rozporządzenia w sprawie RRF oraz obiektywnych okoliczności, które uniemożliwiły osiągnięcie określonych kamieni milowych i wartości docelowych przewidzianych w RRP, zgodnie z art. 21 rozporządzenia w sprawie RRF. Zmieniony RRP zawierał również nowy rozdział REPowerEU obejmujący dodatkową reformę systemu wydawania zezwoleń w zakresie energii ze źródeł odnawialnych, a także dwie nowe inwestycje mające na celu wzmocnienie sieci elektroenergetycznej oraz zwiększenie produkcji i wykorzystania zrównoważonego biogazu i biometanu. Komisja zatwierdziła uzupełniony RRP 12 maja 2023 r., a Rada 16 czerwca 2023 r.*

*Obecny RRP Estonii ma na celu sprostanie najważniejszym wyzwaniom związanym z zieloną transformacją, w tym efektywnością energetyczną i zrównoważonym transportem, transformacją cyfrową w sektorze publicznym i prywatnym, w ochronie zdrowia i ochronie społecznej. Przewiduje on 28 inwestycji i 17 reform wspieranych za pomocą bezzwrotnego wsparcia w wysokości 953 mln EUR i około 3,03 % PKB. 17 grudnia 2021 r. wypłacono Estonii w sumie 126,01 mln EUR w ramach RRF w formie płatności zaliczkowych, co odpowiada 13 % pierwotnej alokacji finansowej.*

### **Trwająca budowa linii tramwaju starego portu w Tallinie finansowana w ramach RRF**



Prawa autorskie: Komisja Europejska

**Realizacja RRP Estonii jest w toku.** Z powodu wysokiej inflacji i zakłóceń w łańcuchach dostaw spowodowanych wojną w Ukrainie niektóre inwestycje zostały opóźnione lub wstrzymane, co spowodowało konieczność zmiany pierwotnego planu. 30 czerwca 2023 r. Estonia przedłożyła pierwszy wniosek o płatność składający się z pierwszej i drugiej transzy oraz odpowiadający 29 kamieniom milowym i jednej wartości docelowej przewidzianymi w planie. W momencie przygotowywania niniejszego sprawozdania Komisja jest w trakcie oceny wniosku o płatność.

Na poniższych wykresach przedstawiono udział środków w ramach RRF przeznaczonych na każdy z filarów polityki w estońskim RRP.

Wykres 14: Udział środków w ramach RRF przeznaczonych na każdy z filarów polityki – Estonia



**Uwaga:** Każde działanie stanowi wkład w dwa obszary polityki w ramach sześciu filarów. Łączna alokacja w odniesieniu do wszystkich filarów przedstawionych na tym wykresie wynosi zatem 200 % szacunkowego kosztu RRP. Dolna część przedstawia kwotę filaru głównego, zaś górna – kwotę filaru drugorzędowego.

**Źródło:** Tablica wyników RRF [https://ec.europa.eu/economy\\_finance/recovery-and-resilience-scoreboard/country\\_overview.html?lang=pl](https://ec.europa.eu/economy_finance/recovery-and-resilience-scoreboard/country_overview.html?lang=pl)

Wykres 15: Całkowita kwota bezzwrotnego wsparcia wypłaconego w ramach RRF – Estonia



**Uwaga:** Na niniejszym wykresie przedstawiono kwotę dotacji wypłaconą dotychczas w ramach RRF, w tym płatności zaliczkowych. **Uwaga:** Na niniejszym wykresie przedstawiono kwotę bezzwrotnego wsparcia wypłaconego dotychczas w ramach RRF, w tym płatności zaliczkowych. Łączną kwotę dotacji przyznanych poszczególnym państwom członkowskim określa się na podstawie klucza alokacji i łącznych szacunkowych kosztów odpowiedniego RRP. Łączną kwotę bezzwrotnego wsparcia udzielonego każdemu państwu członkowskiemu określa się na podstawie klucza alokacji i łącznych szacunkowych kosztów odpowiedniego RRP.

**Źródło:** Tablica wyników RRF [https://ec.europa.eu/economy\\_finance/recovery-and-resilience-scoreboard/country\\_overview.html?lang=pl](https://ec.europa.eu/economy_finance/recovery-and-resilience-scoreboard/country_overview.html?lang=pl)

## **Irlandia**

***Irlandia przedłożyła swój pierwotny plan odbudowy i zwiększania odporności (RRP) 25 maja 2021 r. Pozytywna ocena Komisji z 16 lipca 2021 r. oraz zatwierdzenie planu przez Radę 8 września 2021 r. utorowały drogę do wypłaty w okresie 2021–2026 w ramach RRF kwoty 989 mln w formie bezzwrotnego wsparcia. Co więcej, zgodnie z art. 11 ust. 2 rozporządzenia w sprawie RRF maksymalny wkład finansowy dla Irlandii zaktualizowano 30 czerwca 2022 r. do kwoty 914 mln EUR w formie bezzwrotnego wsparcia.***

***W kontekście obecnych zmian geopolitycznych i gospodarczych 22 maja 2023 r. Irlandia przedłożyła Komisji zmieniony RRP w celu uwzględnienia obiektywnych okoliczności, które uniemożliwiły osiągnięcie określonych kamieni milowych i wartości docelowych przewidzianych w RRP, zgodnie z art. 21 rozporządzenia w sprawie RRF. Aktualizacja planu Irlandii miała charakter techniczny i została przyjęta przez Radę 14 lipca 2023 r. W momencie przygotowywania niniejszego rocznego sprawozdania nie przedstawiono rozdziału REPowerEU.***

***Obecny RRP Irlandii ma na celu sprostanie najważniejszym wyzwaniom związanym z zieloną i cyfrową transformacją oraz odbudową społeczno-gospodarczą. Przewiduje on 9 reform i 16 inwestycji wspieranych w formie bezzwrotnego wsparcia w wysokości 914 mln EUR, co stanowi 0,21 % PKB w 2021 r.***

### ***Nowa ścieżka rowerowa wybudowana dzięki wsparciu w ramach RRF***



***Realizacja RRP Irlandii jest w toku, ale występują znaczne opóźnienia. Ograniczone zasoby oraz nieodpowiednie ustalenie priorytetów sprawiły, że Irlandia ma zaległości w procesie***

wdrażania. Trwają prace nad pierwszym wnioskiem o płatność odpowiadającym 41 kamieniom milowym i wartościom docelowym przewidzianym w planie.

Na poniższych wykresach przedstawiono udział środków w ramach RRF przeznaczonych na każdy z filarów polityki w irlandzkim RRP.

Wykres 16: Udział środków w ramach RRF przeznaczonych na każdy z filarów polityki – Irlandia



**Uwaga:** Każde działanie stanowi wkład w dwa obszary polityki w ramach sześciu filarów. Łączna alokacja w odniesieniu do wszystkich filarów przedstawionych na tym wykresie wynosi zatem 200 % szacunkowego kosztu RRP. Dolna część przedstawia kwotę filaru głównego, zaś górna – kwotę filaru drugorzędneho.

**Źródło:** Tablica wyników RRF [https://ec.europa.eu/economy\\_finance/recovery-and-resilience-scoreboard/country\\_overview.html?lang=pl](https://ec.europa.eu/economy_finance/recovery-and-resilience-scoreboard/country_overview.html?lang=pl)

## **Grecja**

**Grecja przedłożyła swój obecny plan odbudowy i zwiększania odporności (RRP) 27 kwietnia 2021 r.** Pozytywna ocena Komisji z 17 czerwca 2021 r. oraz zatwierdzenie planu przez Radę 13 lipca 2021 r. utorowały drogę do wypłaty w okresie 2021–2026 w ramach RRF kwoty 17,8 mld EUR w formie bezzwrotnego wsparcia i 12,7 mld EUR w formie pożyczek. Co więcej, zgodnie z art. 11 ust. 2 rozporządzenia w sprawie RRF maksymalny wkład finansowy dla Grecji zaktualizowano 30 czerwca 2022 r. do kwoty 17,4 mld EUR w formie bezzwrotnego wsparcia.

**W kontekście obecnych zmian geopolitycznych i gospodarczych 31 sierpnia 2023 r. Grecja przedłożyła Komisji zmieniony RRP** w celu uwzględnienia obiektywnych okoliczności uniemożliwiających osiągnięcie określonych kamieni milowych i wartości docelowych przewidzianych w RRP na podstawie art. 21 rozporządzenia w sprawie RRF oraz zwrócenia się o dodatkowe pożyczki zgodnie z art. 14 rozporządzenia w sprawie RRF. Uzupełniony RRP zawiera również nowy rozdział REPowerEU, w którym jest mowa o dodatkowych reformach i inwestycjach związanych z renowacjami energetycznymi gospodarstw domowych, przedsiębiorstw i obiektów, utworzeniem rynku wodoru odnawialnego, biometanu i wychwytywania, wykorzystania i składowania dwutlenku węgla, rozpowszechnieniem odnawialnych źródeł energii, wraz z działaniami na rzecz propagowania magazynowania energii, a także reformy w celu promowania morskiej energii wiatrowej oraz przejścia na inteligentną sieć energetyczną i dzielenie się energią. W momencie przygotowywania niniejszego rocznego sprawozdania Komisja jest w trakcie oceny planu przedstawionego przez Grecję.

**Pierwotny (i nadal aktualny) RRP Grecji ma na celu sprostanie najważniejszym wyzwaniom** związanym z zieloną i cyfrową transformacją, zatrudnieniem, umiejętnościami i spójnością społeczną, inwestycjami prywatnymi oraz transformacją gospodarczą i instytucjonalną. Przewiduje on 68 reform i 106 inwestycji wspieranych w formie bezzwrotnego wsparcia w wysokości 17,4 mld EUR i pożyczek w wysokości 12,7 mld EUR, co stanowi 14,5 % PKB w 2022 r. 9 sierpnia 2021 r. Komisja wypłaciła Grecji 3,96 mld EUR w postaci płatności zaliczkowych, co odpowiada 13 % alokacji finansowej.

**Jak dotąd realizacja RRP Grecji jest na zaawansowanym etapie, ale w przyszłości stanie przed pewnymi wyzwaniami.** Grecja złożyła trzy wnioski o płatność w formie bezzwrotnego wsparcia finansowego i dwa wnioski o płatność dotyczące wsparcia w formie pożyczki, odpowiadające 85 kamieniom milowym i wartościom docelowym określonym w planie. 16 maja 2023 r. złożono trzeci wniosek o płatność obejmujący kwotę 1,72 mld EUR i w momencie przygotowywania niniejszego rocznego sprawozdania Komisja jest w trakcie jego oceny. Do tej pory Grecji wypłacono łącznie 7,1 mld EUR w związku z dwoma zatwierdzonymi wnioskami o płatność, z wyłączeniem płatności zaliczkowych. Chociaż Grecja miała dobry początek, w przyszłości wystąpi znaczące ryzyko, które będzie wymagało ciągłych starań na rzecz utrzymania i zwiększenia tempa realizacji. Plan zawiera znaczną liczbę reform i inwestycji, które ze względu na swoją wielkość stanowią duże obciążenie administracyjne. Na tym etapie realizacja planu wkracza w fazę, która będzie opierać się na organach administracji regionalnej i lokalnej, a ich zdolności w zakresie administracji i realizacji są zazwyczaj

niewielkie. Ukończenie szeregu działań przewidzianych w planie wymaga podjęcia kroków przygotowawczych, w tym zapewnienia procedur udzielania zamówień publicznych. Zagwarantowanie terminowych postępów w realizacji tych kroków będzie wiązało się z koniecznością stałej ścisłej koordynacji i wsparcia na rzecz lokalnych i regionalnych organów wykonawczych.

Na poniższych wykresach przedstawiono aktualny stan realizacji kamieni milowych i wartości docelowych, które mają zostać osiągnięte przez Grecję, a następnie uznane przez Komisję za osiągnięte w zadowalający sposób, natomiast w ramce poniżej ukazano przykłady działań, w przypadku których osiągnięto kamienie milowe i wartości docelowe.

**Przykłady odpowiednich działań, w przypadku których osiągnięto kamienie milowe i wartości docelowe dotyczące Grecji**

➤ **Reforma**

**Grecja przyjęła reformę mającą na celu usprawnienie ram licencjonowania odnawialnych źródeł energii**, w tym uproszczenie i cyfryzację procedur, krótszy i wiążący czas reakcji administracyjnej oraz procedury rozliczalności za niepotrzebne opóźnienia, przy jednoczesnym ograniczeniu niezbędnej dokumentacji i procedur. Reforma obejmuje utworzenie punktu kompleksowej obsługi podlegającego Ministerstwu Środowiska odpowiedzialnemu za stały nadzór nad całym procesem wydawania zezwoleń. Co więcej, platforma cyfrowa połączy wszystkie poszczególne podsystemy i bazy danych organów zaangażowanych w udzielanie zezwoleń, co umożliwi im lepszą komunikację między sobą i z inwestorami. Reforma pomoże Grecji w skróceniu średniego czasu wydawania zezwoleń na odnawialne źródła energii z 5 lat do 14 miesięcy i w rozwinięciu technologii umożliwiającej magazynowanie co najmniej 3,5 GW energii do 2030 r.

**Dzięki reformie wydawaniu zezwoleń na odnawialne źródła energii wspieranej w ramach RRF Grecja zwiększy swoją nową moc fotowoltaiczną.**



➤ **Inwestycje**

*W ramach greckiego RRP udostępniono 12,7 mld EUR w formie pożyczek w celu zapewnienia finansowania przedsiębiorstwom i wsparcia inwestycji prywatnych w obszarach zielonej transformacji, cyfryzacji, zwiększania zdolności eksportowych, korzyści skali i innowacji. Aby ukierunkować to finansowanie na sektor prywatny, Grecja ustanowiła instrument pożyczkowy. Osiągnięto to w drodze przyjęcia ram zarządzania, a także podpisania umów z międzynarodowymi instytucjami finansowymi oraz za pośrednictwem wezwań skierowanych do banków komercyjnych, które są partnerami wykonawczymi. Ramy te przewidują solidne zabezpieczenia w celu zapewnienia zdolności kredytowej przedsiębiorstwa będącego pożyczkobiorcą, rentowności projektów, spłaty środków finansowych i zgodności ze wszystkimi wymogami określonymi w greckim RRP. Instrument pożyczkowy gwarantuje znaczną płynność sektorowi prywatnemu przy zobowiązaniu instytucji finansowych do zainwestowania co najmniej 38,5 % środków finansowych w celu wsparcia transformacji klimatycznej i co najmniej 20,8 % środków finansowych w celu wsparcia transformacji cyfrowej. Wraz z podpisaniem umów pożyczki o wartości co najmniej 586,4 mln EUR między instytucjami finansowymi a inwestorami Grecja osiągnęła przed terminem pierwszą wartość docelową w ramach instrumentu pożyczkowego.*

Wykres 17: Wyplacone środki w podziale na filary – Grecja



**Uwaga:** Każda wypłata odzwierciedla postępy w realizacji RRF we wszystkich sześciu filarach polityki. Na niniejszym wykresie przedstawiono związek wypłat w ramach RRF (z wyłączeniem płatności zaliczkowych) z poszczególnymi filarami. Kwoty obliczono w drodze powiązania kamieni milowych i wartości docelowych objętych daną wypłatą z oznakowaniem filaru (głównego i drugorzędneho) odpowiednich działań.

**Źródło:** Tablica wyników RRF [https://ec.europa.eu/economy\\_finance/recovery-and-resilience-scoreboard/country\\_overview.html?lang=pl](https://ec.europa.eu/economy_finance/recovery-and-resilience-scoreboard/country_overview.html?lang=pl)

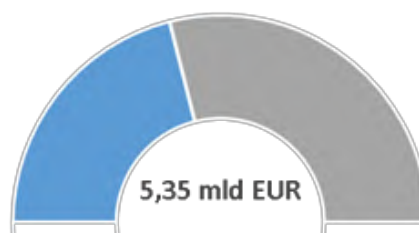
Wykres 18: Całkowita kwota bezzwrotnego wsparcia wypłaconego w ramach RRF – Grecja



**Uwaga:** Na niniejszym wykresie przedstawiono kwotę dotacji wypłaconą dotychczas w ramach RRF, w tym płatności zaliczkowych. **Uwaga:** Na niniejszym wykresie przedstawiono kwotę bezzwrotnego wsparcia wypłaconego dotychczas w ramach RRF, w tym płatności zaliczkowych. Łączną kwotę dotacji przyznanych poszczególnym państwom członkowskim określa się na podstawie klucza alokacji i łącznych szacunkowych kosztów odpowiedniego RRF. Łączną kwotę bezzwrotnego wsparcia udzielonego każdemu państwu członkowskiemu określa się na podstawie klucza alokacji i łącznych szacunkowych kosztów odpowiedniego RRF.

W. **Źródło:** Tablica wyników RRF [https://ec.europa.eu/economy\\_finance/recovery-and-resilience-scoreboard/country\\_overview.html?lang=pl](https://ec.europa.eu/economy_finance/recovery-and-resilience-scoreboard/country_overview.html?lang=pl)

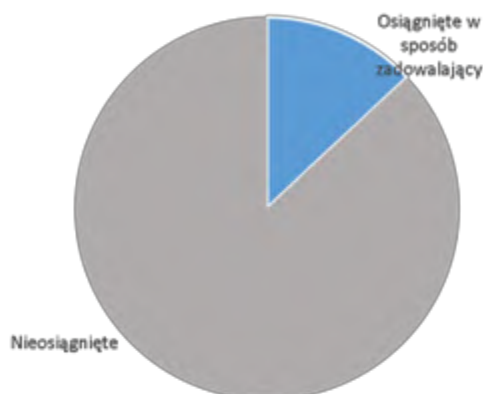
Wykres 19: Całkowita kwota pożyczek wypłaconych w ramach RRF – Grecja



**Uwaga:** Na niniejszym wykresie przedstawiono kwotę pożyczek wypłaconą dotychczas w ramach RRF. Pożyczki stanowią wkład finansowy podlegający zwrotowi. Całkowita kwota pożyczek udzielonych każdemu państwu członkowskiemu jest określana na podstawie oceny jego wniosku o pożyczkę i nie może przekraczać 6,8 % DNB tego państwa z 2019 r.

**Źródło:** Tablica wyników RRF [https://ec.europa.eu/economy\\_finance/recovery-and-resilience-scoreboard/country\\_overview.html?lang=pl](https://ec.europa.eu/economy_finance/recovery-and-resilience-scoreboard/country_overview.html?lang=pl)

Wykres 20: Wykres kołowy przedstawiający osiągnięte i wartości docelowe – Grecja



**Uwaga:** Na niniejszym wykresie przedstawiono odsetek kamieni milowych i wartości docelowych, które osiągnięto w zadowalający sposób. Kamień milowy lub wartość docelowa są osiągnięte w zadowalający sposób, gdy państwo członkowskie przedstawiło Komisji dowody na to, że osiągnęło ten kamień milowy lub wartość docelową, a Komisja oceniła je pozytywnie w decyzji wykonawczej.

**Źródło:** Tablica wyników RRF [https://ec.europa.eu/economy\\_finance/recovery-and-resilience-scoreboard/country\\_overview.html?lang=pl](https://ec.europa.eu/economy_finance/recovery-and-resilience-scoreboard/country_overview.html?lang=pl)

## Hiszpania

**Hiszpania przedłożyła swój obecny plan odbudowy i zwiększania odporności (RRP) 30 kwietnia 2021 r.** Pozytywna ocena Komisji z 16 czerwca 2021 r. oraz zatwierdzenie planu przez Radę 13 lipca 2021 r. utorowały drogę do wypłaty w okresie 2021–2026 w ramach RRF kwoty 69,5 mld EUR w formie bezzwrotnego wsparcia. Co więcej, zgodnie z art. 11 ust. 2 rozporządzenia w sprawie RRF maksymalny wkład finansowy dla Hiszpanii zaktualizowano 30 czerwca 2022 r. do kwoty 77,2 mld EUR w formie bezzwrotnego wsparcia.

**W kontekście obecnych zmian geopolitycznych i gospodarczych 6 czerwca 2023 r. Hiszpania przedłożyła Komisji uzupełniony RRP** w celu uwzględnienia zmienionego maksymalnego wkładu finansowego zgodnie z art. 18 rozporządzenia w sprawie RRF, obiektywnych okoliczności uniemożliwiających osiągnięcie określonych kamieni milowych i wartości docelowych przewidzianych w RRP na podstawie art. 21 rozporządzenia w sprawie RRF oraz zwrócenia się o dodatkowe pożyczki zgodnie z art. 14 rozporządzenia w sprawie RRF. Uzupełniony RRP zawiera również nowy rozdział REPowerEU, w którym jest mowa o dodatkowych reformach i inwestycjach mających na celu dalsze przyspieszenie obniżenia emisyjności gospodarki. W momencie przygotowywania niniejszego sprawozdania Komisja jest w trakcie oceny planu przedstawionego przez Hiszpanię.

**Pierwotny (i aktualny) RRP Hiszpanii ma na celu sprostanie najważniejszym wyzwaniom związanym z zieloną transformacją, transformacją cyfrową oraz odpornością gospodarczą i społeczną.** Przewiduje on 102 reformy i 112 inwestycji wspieranych w formie bezzwrotnego wsparcia w wysokości 69,5 mld EUR, co stanowi 6,5 % PKB. 17 sierpnia 2021 r. Komisja wypłaciła Hiszpanii 9 mld EUR w formie płatności zaliczkowych, co odpowiada 13 % alokacji finansowej.

**Realizacja RRP Hiszpanii jest jak dotąd na zaawansowanym etapie, ale w przyszłości stanie przed pewnymi wyzwaniami.** Hiszpania złożyła trzy wnioski o płatność, odpowiadające 121 kamieniom milowym i wartościom docelowym zawartym w planie; na podstawie tych wniosków dokonano płatności w łącznej wysokości 28 mld EUR. Zrealizowane dotychczas działania w ramach RRP obejmują reformy rynku pracy, pierwszy zestaw reform emerytalnych, modernizację agencji administracji podatkowej i zapobiegania oszustwom podatkowym, zatwierdzenie strategii zdrowia publicznego oraz zmianę ustawy o upadłości, prawa w dziedzinie nauki, technologii i innowacji, ustawy Prawo telekomunikacyjne, ustawy o zintegrowanym systemie szkolenia zawodowego oraz ustawy ogólnej o komunikacji audiowizualnej. Z danych opublikowanych przez władze hiszpańskie wynika, że inwestycje wspierane w ramach RRP są na zaawansowanym etapie, a do końca 2022 r. przekazano 76 % z ponad 50 mld EUR środków z RRF zapisanych w budżecie na 2021 i 2022 r. 20,6 mld EUR przekazano regionom w celu realizacji inwestycji w ramach RRP. Chociaż Hiszpania jest jednym z państw członkowskich, które poczyniły największe postępy w realizacji planu, obecnie spodziewane jest uzupełnienie tego planu, w wyniku którego jego wielkość zostanie zwiększona niemal dwukrotnie. Zmianie tej powinny towarzyszyć wzmocnione adekwatne zdolności administracyjne, aby zapewnić skuteczną i wydajną absorpcję środków

z Instrumentu na rzecz Odbudowy i Zwiększania Odporności oraz innych dostępnych funduszy unijnych i krajowych.

Na poniższych wykresach przedstawiono aktualny stan realizacji kamieni milowych i wartości docelowych, które mają zostać osiągnięte przez Hiszpanię, a następnie uznane przez Komisję za osiągnięte w zadowalający sposób, natomiast w ramce poniżej ukazano przykłady działań, w przypadku których osiągnięto kamienie milowe i wartości docelowe.

**Przykłady odpowiednich działań, w przypadku których osiągnięto kamienie milowe i wartości docelowe dotyczące Hiszpanii**

➤ **Reforma**

**W ramach RRP Hiszpania zmieniła swoje przepisy w celu ograniczenia korzystania z umów o pracę na czas określony do należycie uzasadnionych przypadków oraz upowszechnienia stosowania umów na czas nieokreślony.** Hiszpański rynek pracy charakteryzuje się wysokim poziomem zatrudnienia na czas określony. Reforma rynku pracy zatwierdzona w grudniu 2021 r. przyczynia się do ograniczenia zatrudnienia na czas określony w sektorze prywatnym. Nowe umowy podpisane w 2022 r. wskazują na powszechne ograniczenie udziału umów o pracę na czas określony do łącznie 62 % z 90 % w 2019 r. Udział pracowników zatrudnionych na czas określony w sektorze prywatnym zmniejszył się do 14,8 % w czwartym kwartale 2022 r. z 23,9 % w czwartym kwartale 2021 r.

➤ **Inwestycje**

**Hiszpania zatwierdziła program na rzecz poprawy kompetencji w dziedzinie edukacji cyfrowej (o nazwie #CompDigEdu) i program dotyczący cyfryzacji systemu edukacji.** Oba z nich przyczynią się do wyposażenia co najmniej 240 000 klas, przeszkolenia 700 000 nauczycieli i przygotowania lub przeglądu strategii cyfrowej w odniesieniu do co najmniej 22 000 publicznych i dotowanych ze środków publicznych ośrodków szkolnych oraz do zapewnienia 300 000 połączonych urządzeń cyfrowych (laptopów, tabletów) w szkołach publicznych i dotowanych ze środków publicznych, we współpracy ze wspólnotami autonomicznymi.

**Centrum Doskonałości Zawodowej Tknika otrzymuje wsparcie w ramach RRF**



Prawa autorskie: Komisja Europejska

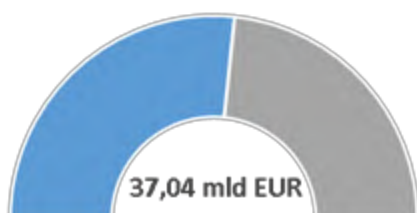
*Wykres 21: Wyplacone środki w podziale na filary – Hiszpania*



**Uwaga:** Każda wypłata odzwierciedla postępy w realizacji RRF we wszystkich sześciu filarach polityki. Na niniejszym wykresie przedstawiono związek wypłat w ramach RRF (z wyłączeniem płatności zaliczkowych) z poszczególnymi filarami. Kwoty obliczono w drodze powiązania kamieni milowych i wartości docelowych objętych daną wypłatą z oznakowaniem filaru (głównego i drugorzędneho) odpowiednich działań.

**Źródło:** Tablica wyników RRF [https://ec.europa.eu/economy\\_finance/recovery-and-resilience-scoreboard/country\\_overview.html?lang=pl](https://ec.europa.eu/economy_finance/recovery-and-resilience-scoreboard/country_overview.html?lang=pl)

Wykres 22: Całkowita kwota bezzwrotnego wsparcia wypłaconego w ramach RRF – Hiszpania

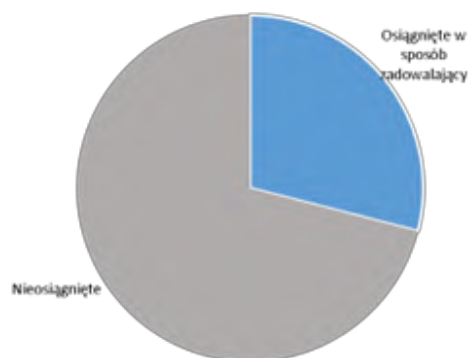


**Uwaga:** Na niniejszym wykresie przedstawiono kwotę dotacji wypłaconą dotychczas w ramach RRF, w tym płatności zaliczkowych. **Uwaga:** Na niniejszym wykresie przedstawiono kwotę bezzwrotnego wsparcia wypłaconego dotychczas w ramach RRF, w tym płatności zaliczkowych. Łączną kwotę dotacji przyznanych poszczególnym państwom członkowskim określa się na podstawie klucza alokacji i łącznych szacunkowych kosztów odpowiedniego RRP. Łączną kwotę bezzwrotnego wsparcia udzielonego każdemu państwu członkowskiemu określa się na podstawie klucza alokacji i łącznych szacunkowych kosztów odpowiedniego RRP.

**Źródło:** Tablica wyników RRF

[https://ec.europa.eu/economy\\_finance/recovery-and-resilience-scoreboard/country\\_overview.html?lang=pl](https://ec.europa.eu/economy_finance/recovery-and-resilience-scoreboard/country_overview.html?lang=pl)

Wykres 23: Stopień osiągnięcia kamieni milowych i wartości docelowych – Hiszpania



**Uwaga:** Na niniejszym wykresie przedstawiono odsetek kamieni milowych i wartości docelowych, które osiągnięto w zadowalający sposób. Kamień milowy lub wartość docelowa są osiągnięte w zadowalający sposób, gdy państwo członkowskie przedstawiło Komisji dowody na to, że osiągnęło ten kamień milowy lub wartość docelową, a Komisja oceniła je pozytywnie w decyzji wykonawczej.

**Źródło:** Tablica wyników RRF

[https://ec.europa.eu/economy\\_finance/recovery-and-resilience-scoreboard/country\\_overview.html?lang=pl](https://ec.europa.eu/economy_finance/recovery-and-resilience-scoreboard/country_overview.html?lang=pl)

## **Francja**

**Francja przedłożyła swój pierwotny plan odbudowy i zwiększania odporności (RRP) 29 kwietnia 2021 r.** Pozytywna ocena Komisji z 23 czerwca 2021 r. oraz zatwierdzenie planu przez Radę 13 lipca 2021 r. utorowały drogę do wypłaty w okresie 2021–2026 w ramach RRF kwoty 39,4 mld EUR w formie bezzwrotnego wsparcia. Co więcej, zgodnie z art. 11 ust. 2 rozporządzenia w sprawie RRF maksymalny wkład finansowy dla Francji zaktualizowano 30 czerwca 2022 r. do kwoty 37,5 mld EUR w formie bezzwrotnego wsparcia.

**W kontekście obecnych zmian geopolitycznych i gospodarczych 20 kwietnia 2023 r. Francja przedłożyła Komisji uzupełniony RRP** w celu uwzględnienia zmienionego maksymalnego wkładu finansowego zgodnie z art. 18 rozporządzenia w sprawie RRF oraz obiektywnych okoliczności uniemożliwiających osiągnięcie określonych kamieni milowych i wartości docelowych przewidzianych w RRP zgodnie z art. 21 rozporządzenia w sprawie RRF. Uzupełniony RRP zawierał również nowy rozdział REPowerEU, w którym jest mowa o dodatkowych reformach i inwestycjach związanych z energią ze źródeł odnawialnych, efektywnością energetyczną, przemysłem neutralnym emisyjnie i wodorem ze źródeł innych niż kopalne. Komisja zatwierdziła uzupełniony RRP 26 czerwca 2023 r., a Rada 14 lipca 2023 r.

**Obecny RRP Francji ma na celu przyspieszenie zielonej i cyfrowej transformacji, zwiększenie potencjału wzrostu gospodarczego i wzmocnienie spójności.** Plan przewiduje 24 reformy i 73 inwestycje, które zostaną objęte bezzwrotnym wsparciem w wysokości 40,3 mld EUR (1,6 % PKB). W sierpniu 2021 r. Komisja wypłaciła Francji 5,1 mld EUR w formie płatności zaliczkowych, co odpowiada 13 % alokacji finansowej.

**Realizacja RRP Francji jest w toku.** Francja złożyła jeden wniosek o płatność, który odpowiada 38 kamieniom milowym i wartościom docelowym zawartym w planie i na podstawie którego 4 marca 2022 r. dokonano płatności w łącznej wysokości 7 400 000 EUR. Te kamienie milowe i wartości docelowe obejmują reformy w dziedzinie finansów publicznych, zmiany klimatu, mieszkalnictwa, mobilności, rynku pracy, umiejętności i zdrowia. Szereg wartości docelowych dotyczy dużych inwestycji w zakresie termomodernizacji budynków, obniżenia emisyjności przemysłu, czystych ekologicznie pojazdów, badań naukowych, zatrudnienia ludzi młodych i edukacji. 31 lipca 2023 r. Francja złożyła również drugi wniosek o płatność obejmujący kwotę ponad 10,3 mld EUR, który odpowiada 55 kamieniom milowym i wartościom docelowym zawartym w planie. W momencie przygotowywania niniejszego rocznego sprawozdania Komisja jest w trakcie oceny drugiego wniosku o płatność przedłożonego przez Francję.

Na poniższych wykresach przedstawiono aktualny stan realizacji kamieni milowych i wartości docelowych, które mają zostać osiągnięte przez Francję, a następnie uznane przez Komisję za osiągnięte w zadowalający sposób, natomiast w ramce poniżej ukazano przykłady działań, w przypadku których osiągnięto kamienie milowe i wartości docelowe.

*Termomodernizacja historycznego budynku mieszkalnego dla studentów w Cité Internationale Universitaire w Paryżu*



Prawa autorskie: Komisja Europejska

*Przykłady odpowiednich działań, w przypadku których osiągnięto kamienie milowe i wartości docelowe dotyczące Francji*

➤ *Reforma*

*Francja wprowadziła ustawę o klimacie i odporności, którą przyjęto 20 lipca 2021 r., w celu zapewnienia zgodności z unijnym celem polegającym na ograniczeniu emisji gazów cieplarnianych o co najmniej 55 % do 2030 r. Oczekuje się, że reforma ta przyczyni się do osiągnięcia redukcji szacowanej na 56–74 mln ton ekwiwalentu CO<sub>2</sub> ogółem.*

## ➤ Inwestycje

**Francja wprowadza dotacje na zatrudnienie dla młodzieży poniżej 26 roku życia.** W ramach RRF finansuje się 84 % dotacji na zatrudnienie osób młodych poniżej 26 roku życia. Pracodawcy zatrudniający osobę młodą poniżej 26 roku życia otrzymują do 4 000 EUR rocznie za umowę o pracę w pełnym wymiarze czasu pracy. W kontekście francuskiego RRP do połowy 2021 r. z programu skorzystało 337 000 osób młodych. Ten system wsparcia jest jednym z głównych działań przewidzianych w planie na rzecz młodzieży „1 jeune, 1 solution” zainicjowanym latem 2020 r. w celu zapewnienia każdej osobie młodej w kraju odpowiedniego rozwiązania zaspokajającego jej potrzeby, czy to w zakresie kształcenia, szkolenia, zatrudnienia, coachingu, czy też wsparcia finansowego.

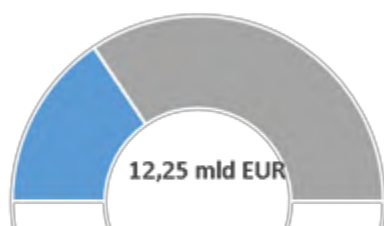
Wykres 24: Wyplacone środki w podziale na filary – Francja



**Uwaga:** Każda wypłata odzwierciedla postępy w realizacji RRF we wszystkich sześciu filarach polityki. Na niniejszym wykresie przedstawiono związek wypłat w ramach RRF (z wyłączeniem płatności zaliczkowych) z poszczególnymi filarami. Kwoty obliczono w drodze powiązania kamieni milowych i wartości docelowych objętych daną wypłatą z oznakowaniem filaru (głównego i drugorzędneho) odpowiednich działań.

**Źródło:** Tablica wyników RRF [https://ec.europa.eu/economy\\_finance/recovery-and-resilience-scoreboard/country\\_overview.html?lang=pl](https://ec.europa.eu/economy_finance/recovery-and-resilience-scoreboard/country_overview.html?lang=pl)

Wykres 25: Całkowita kwota bezzwrotnego wsparcia wypłaconego w ramach RRF – Francja

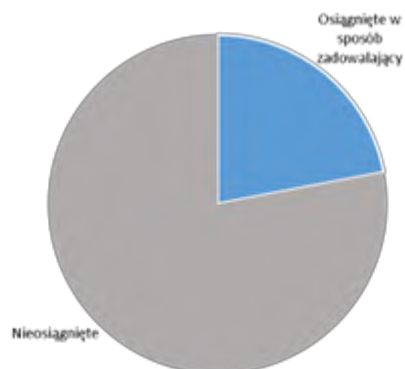


**Uwaga:** Na niniejszym wykresie przedstawiono kwotę dotacji wypłaconą dotychczas w ramach RRF, w tym płatności zaliczkowych. **Uwaga:** Na niniejszym wykresie przedstawiono kwotę bezzwrotnego wsparcia wypłaconego dotychczas w ramach RRF, w tym płatności zaliczkowych. Łączną kwotę dotacji przyznanych poszczególnym państwom członkowskim określa się na podstawie klucza alokacji i łącznych szacunkowych kosztów odpowiedniego RRP. Łączną kwotę bezzwrotnego wsparcia udzielonego każdemu państwu członkowskiemu określa się na podstawie klucza alokacji i łącznych szacunkowych kosztów odpowiedniego RRP.

**Źródło:** Tablica wyników RRF

[https://ec.europa.eu/economy\\_finance/recovery-and-resilience-scoreboard/country\\_overview.html?lang=pl](https://ec.europa.eu/economy_finance/recovery-and-resilience-scoreboard/country_overview.html?lang=pl)

Wykres 26: Stopień osiągnięcia kamieni milowych i wartości docelowych – Francja



**Uwaga:** Na niniejszym wykresie przedstawiono odsetek kamieni milowych i wartości docelowych, które osiągnięto w zadowalający sposób. Kamień milowy lub wartość docelowa są osiągnięte w zadowalający sposób, gdy państwo członkowskie przedstawiło Komisji dowody na to, że osiągnęło ten kamień milowy lub wartość docelową, a Komisja oceniła je pozytywnie w decyzji wykonawczej.

**Źródło:** Tablica wyników RRF

[https://ec.europa.eu/economy\\_finance/recovery-and-resilience-scoreboard/country\\_overview.html?lang=pl](https://ec.europa.eu/economy_finance/recovery-and-resilience-scoreboard/country_overview.html?lang=pl)

## **Chorwacja**

**Chorwacja przedłożyła swój obecny plan odbudowy i zwiększania odporności (RRP) 14 maja 2021 r.** Pozytywna ocena Komisji z 8 lipca 2021 r. oraz zatwierdzenie planu przez Radę 28 lipca 2021 r. utorowały drogę do wypłaty w okresie 2021–2026 w ramach RRF kwoty 6,3 mld EUR w formie bezzwrotnego wsparcia. Co więcej, zgodnie z art. 11 ust. 2 rozporządzenia w sprawie RRF maksymalny wkład finansowy dla Chorwacji zaktualizowano 30 czerwca 2022 r. do kwoty 5,51 mld EUR w formie bezzwrotnego wsparcia.

**W kontekście obecnych zmian geopolitycznych i gospodarczych 31 sierpnia 2023 r. Chorwacja przedłożyła Komisji uzupełniony RRP** w celu uwzględnienia zmienionego maksymalnego wkładu finansowego zgodnie z art. 18 rozporządzenia w sprawie RRF, obiektywnych okoliczności uniemożliwiających osiągnięcie określonych kamieni milowych i wartości docelowych przewidzianych w RRP na podstawie art. 21 rozporządzenia w sprawie RRF oraz zwrócenia się o dodatkowe pożyczki zgodnie z art. 14 rozporządzenia w sprawie RRF. Uzupełniony RRP zawiera również nowy rozdział REPowerEU, w którym jest mowa o dodatkowych i rozszerzonych reformach i inwestycjach związanych z bezpieczeństwem energetycznym, wykorzystaniem odnawialnych źródeł energii, efektywnością energetyczną budynków, transportem i wodorem odnawialnym. W momencie przygotowywania niniejszego rocznego sprawozdania Komisja jest w trakcie oceny planu przedstawionego przez Chorwację.

**Pierwotny (i nadal aktualny) RRP Chorwacji ma na celu sprostanie najważniejszym wyzwaniom związanym z przyspieszeniem cyfrowej i zielonej transformacji, wzmocnieniem odporności gospodarczej i społecznej oraz budowaniem wydajniejszej administracji publicznej.** Przewiduje on 76 reform i 146 osi inwestycyjnych wspieranych za pomocą bezzwrotnego wsparcia w wysokości 5,51 mld EUR, co stanowi 9,5 % PKB w 2021 r. 28 września 2021 r. Komisja wypłaciła Chorwacji 818,4 mln EUR w formie płatności zaliczkowych, co odpowiada 13 % alokacji finansowej.

**Realizacja RRP Chorwacji jest na zaawansowanym etapie.** Chorwacja złożyła trzy wnioski o płatność, odpowiadające 104 kamieniom milowym i wartościom docelowym zawartym w planie. Dotychczas zatwierdzono dwa wnioski o płatność, które odpowiadają 59 kamieniom milowym i wartościom docelowym i na podstawie których dokonano płatności w łącznej wysokości 1,4 mld EUR. 24 lipca 2023 r. złożono trzeci wniosek o płatność obejmujący kwotę 700 mln EUR i w momencie przygotowywania niniejszego rocznego sprawozdania Komisja jest w trakcie oceny tego wniosku. Na obecnym etapie realizacji planu działania polegają w dużej mierze na przyjęciu krajowych strategicznych dokumentów ramowych (zmienionych lub dotyczących nowych przepisów, strategii, programów), aby utorować drogę do efektywnych wydatków na inwestycje w ramach przyszłych transzy. Znaczna część środków w ramach RRP jest już dostępna za pośrednictwem zaproszeń do składania projektów i ukierunkowanych programów finansowania.

Na poniższych wykresach przedstawiono aktualny stan realizacji kamieni milowych i wartości docelowych, które mają zostać osiągnięte przez Chorwację, a następnie uznane przez Komisję za osiągnięte w zadowalający sposób, natomiast w ramce poniżej ukazano przykłady działań, w przypadku których osiągnięto kamienie milowe i wartości docelowe.

***Przykłady odpowiednich działań, w przypadku których osiągnięto kamienie milowe i wartości docelowe dotyczące Chorwacji***

➤ ***Reforma***

***Chorwacja przyjęła nową strategię antykorupcyjną na lata 2021–2030. Jej celem jest wzmocnienie istniejących przepisów i instytucji związanych ze zwalczaniem korupcji oraz zwiększenie przejrzystości pracy organów publicznych. Strategia ta przyczyni się również do poprawy systemów zarządzania w celu zapobiegania konfliktom interesów i do zwiększenia świadomości społecznej w zakresie szkód spowodowanych korupcją i potrzeby zgłaszania nieprawidłowości.***

➤ ***Inwestycje***

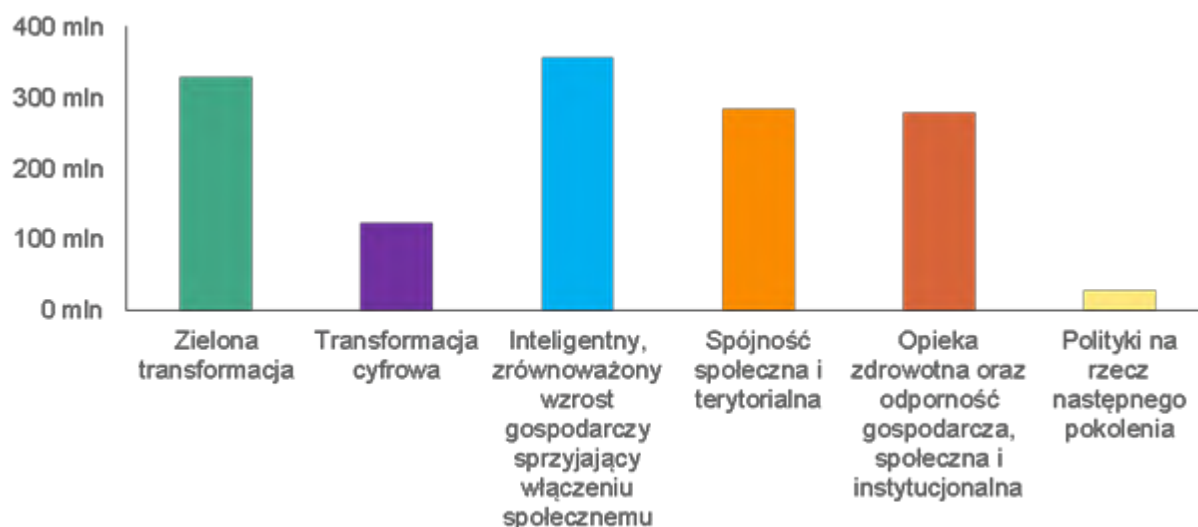
***Chorwacja udzieliła 75 zamówień małym, średnim i dużym przedsiębiorstwom w celu zwiększenia efektywności energetycznej procesów produkcji przemysłowej w energochłonnym przemyśle wytwórczym i zwiększenia wykorzystania źródeł odnawialnych. W praktyce inwestycje przyczynią się do poprawy procesów produkcji w przetwórstwie przemysłowym w celu zmniejszenia zużycia energii o co najmniej 20–40 %, w zależności od rodzaju inwestycji.***

***Panele fotowoltaiczne sfinansowane w ramach RRF, zainstalowane na dachu MŚP w miejscowości Voćin, żupania virowitičko-podrawska***



Prawa autorskie: Rząd Republiki Chorwacji

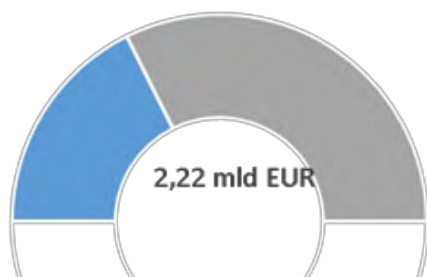
Wykres 27: Wyplacone srodki w podziale na filary – Chorwacja



**Uwaga:** Każda wypłata odzwierciedla postępy w realizacji RRF we wszystkich sześciu filarach polityki. Na niniejszym wykresie przedstawiono związek wypłat w ramach RRF (z wyłączeniem płatności zaliczkowych) z poszczególnymi filarami. Kwoty obliczono w drodze powiązania kamieni milowych i wartości docelowych objętych daną wypłatą z oznakowaniem filaru (głównego i drugorzędneho) odpowiednich działań.

**Źródło:** Tablica wyników RRF [https://ec.europa.eu/economy\\_finance/recovery-and-resilience-scoreboard/country\\_overview.html?lang=pl](https://ec.europa.eu/economy_finance/recovery-and-resilience-scoreboard/country_overview.html?lang=pl)

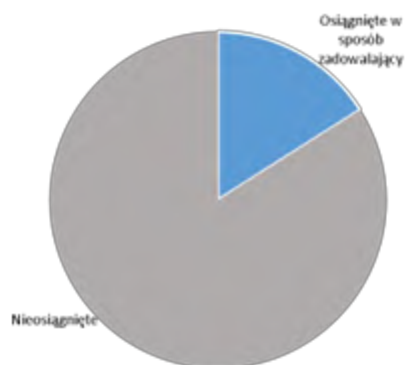
Wykres 28: Całkowita kwota bezzwrotnego wsparcia wypłaconego w ramach RRF – Chorwacja



**Uwaga:** Na niniejszym wykresie przedstawiono kwotę dotacji wypłaconą dotychczas w ramach RRF, w tym płatności zaliczkowych. **Uwaga:** Na niniejszym wykresie przedstawiono kwotę bezzwrotnego wsparcia wypłaconego dotychczas w ramach RRF, w tym płatności zaliczkowych. Łączną kwotę dotacji przyznanych poszczególnym państwom członkowskim określa się na podstawie klucza alokacji i łącznych szacunkowych kosztów odpowiedniego RRP. Łączną kwotę bezzwrotnego wsparcia udzielonego każdemu państwu członkowskiemu określa się na podstawie klucza alokacji i łącznych szacunkowych kosztów odpowiedniego RRP.

**Źródło:** Tablica wyników RRF [https://ec.europa.eu/economy\\_finance/recovery-and-resilience-scoreboard/country\\_overview.html?lang=pl](https://ec.europa.eu/economy_finance/recovery-and-resilience-scoreboard/country_overview.html?lang=pl)

Wykres 29: Stopień osiągnięcia kamieni milowych i wartości docelowych – Chorwacja



**Uwaga:** Na niniejszym wykresie przedstawiono odsetek kamieni milowych i wartości docelowych, które osiągnięto w zadowalający sposób. Kamień milowy lub wartość docelowa są osiągnięte w zadowalający sposób, gdy państwo członkowskie przedstawiło Komisji dowody na to, że osiągnęło ten kamień milowy lub wartość docelową, a Komisja oceniła je pozytywnie w decyzji wykonawczej.

**Źródło:** Tablica wyników RRF [https://ec.europa.eu/economy\\_finance/recovery-and-resilience-scoreboard/country\\_overview.html?lang=pl](https://ec.europa.eu/economy_finance/recovery-and-resilience-scoreboard/country_overview.html?lang=pl)

## **Włochy**

**Włochy przedłożyły swój pierwotny plan odbudowy i zwiększania odporności (RRP) 30 kwietnia 2021 r.** Pozytywna ocena Komisji z 22 czerwca 2021 r. oraz zatwierdzenie planu przez Radę 13 lipca 2021 r. uitorowały drogę do wypłaty w okresie 2021–2026 w ramach RRF kwoty 68,9 mld EUR w formie bezzwrotnego wsparcia i 122,6 mld EUR w formie pożyczek. Co więcej, zgodnie z art. 11 ust. 2 rozporządzenia w sprawie RRF maksymalny wkład finansowy dla Włoch zaktualizowano 30 czerwca 2022 r. do kwoty 69 mld EUR w formie bezzwrotnego wsparcia.

**W kontekście obecnych zmian geopolitycznych i gospodarczych Włochy przedłożyły Komisji dwa zmienione RRP, odpowiednio 11 lipca 2023 r. i 7 sierpnia 2023 r.** Pierwszy zmieniony RRP przedłożono w celu zmiany konkretnej części kamieni milowych i wartości docelowych uwzględnionych w czwartym wniosku o płatność ze względu na obiektywne okoliczności, które uniemożliwiają osiągnięcie określonych kamieni milowych i wartości docelowych przewidzianych w RRP zgodnie z art. 21 rozporządzenia w sprawie RRF. Pierwsza aktualizacja planu Włoch miała charakter techniczny i została zatwierdzona przez Komisję 28 lipca 2023 r. oraz przedłożona Radzie do zatwierdzenia. Drugi uzupełniony RRP przedłożono, aby uwzględnić zmieniony maksymalny wkład finansowy zgodnie z art. 18 rozporządzenia w sprawie RRF oraz obiektywne okoliczności uniemożliwiające osiągnięcie określonych kamieni milowych i wartości docelowych przewidzianych w RRP zgodnie z art. 21 rozporządzenia w sprawie RRF. Drugi uzupełniony RRP zawiera również nowy rozdział REPowerEU, w którym jest mowa o dodatkowych reformach i inwestycjach związanych z energią ze źródeł odnawialnych, umiejętnościami ekologicznymi, efektywnością energetyczną i infrastrukturą elektroenergetyczną. W momencie przygotowywania niniejszego rocznego sprawozdania Komisja jest w trakcie oceny drugiego planu przedstawionego przez Włochy.

**W latach 2022–2026 z RRF sfinansowane zostaną inwestycje we Włoszech o wartości 191,6 mld EUR (10,7 % PKB).** Pierwotny (i nadal aktualny) RRP Włoch obejmuje 132 inwestycje i 58 reform. Włochy są największym beneficjentem RRF w ujęciu bezwzględnym. 13 sierpnia 2021 r. Komisja wypłaciła Włochom 24,89 mld EUR w formie płatności zaliczkowych, co odpowiada 13 % alokacji finansowej.

**Realizacja RRP Włoch jest w toku, ale wzrasta ryzyko opóźnień.** Włochy przedłożyły trzy wnioski o płatność, które odpowiadają 151 kamieniom milowym i wartościom docelowym zawartym w planie i na podstawie których dokonano płatności w łącznej wysokości 42 mld EUR (w odniesieniu do pierwszych dwóch złożonych wniosków o płatność). 30 grudnia 2022 r. Włochy przedłożyły trzeci wniosek o płatność, którego wstępną ocenę Komisja zatwierdziła 28 lipca 2023 r. Szybkie kontynuowanie realizacji planu i negocjacje w sprawie jego zmiany mają zasadnicze znaczenie ze względu na tymczasowy charakter RRF obowiązującego do 2026 r.

Na poniższych wykresach przedstawiono aktualny stan realizacji kamieni milowych i wartości docelowych, które mają zostać osiągnięte przez Włochy, a następnie uznane przez Komisję za

osiągnięte w zadowalający sposób, natomiast w ramce poniżej ukazano przykłady działań, w przypadku których osiągnięto kamienie milowe i wartości docelowe.

***Przykłady odpowiednich działań, w przypadku których osiągnięto kamienie milowe i wartości docelowe dotyczące Włoch***


➤ ***Reforma***

***Włochy kontynuowały wysiłki na rzecz reformy administracji publicznej, przyjmując wszystkie odpowiednie akty wykonawcze dotyczące reformy zatrudnienia w sektorze publicznym. Prawo pierwotne przyjęto w 2022 r. Wszystkie akty wykonawcze weszły już w życie. Krok ten przyczyni się do skuteczniejszego i wydajniejszego zarządzania publiczną siłą roboczą we włoskiej administracji publicznej przez cały przebieg kariery od momentu rekrutacji. Akty wykonawcze są szczególnie istotne dla zapewnienia skutecznego wdrożenia reformy i przyczynienia się do jednolitego wdrożenia we wszystkich administracjach publicznych. Należy zauważyć, że Włochy przewidziały już niektóre akty prawa wtórnego, które zostały przyjęte na długo przed przewidzianym terminem, aby lepiej ukształtować przepisy zawarte w prawie pierwotnym i biorąc pod uwagę ich znaczenie dla konkretnego wdrożenia reformy.***

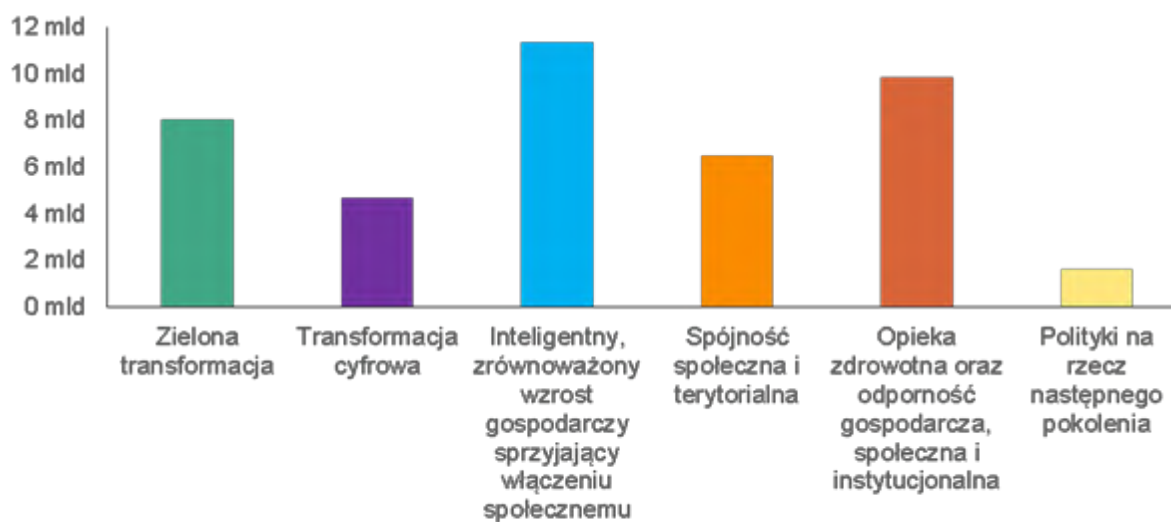
➤ ***Inwestycje***

***Włochy pomyślnie zakończyły projektowanie, przygotowanie, utworzenie i testowanie czterech centrów danych, które stanowią podstawę nowej krajowej infrastruktury chmury obliczeniowej o nazwie „Polo Strategico Nazionale” (PSN) służącej przechowywaniu systemów informacyjnych, danych i aplikacji administracji publicznej. Kolejne etapy inwestycji będą dotyczyły migracji do infrastruktury chmury obliczeniowej zbiorów danych i aplikacji co najmniej 280 Centralnych Organów Administracji Publicznej i Lokalnych Urzędów Opieki Zdrowotnej.***

**RRF zapewni wsparcie inwestycji w centra danych w celu zwiększenia pojemności chmury obliczeniowej Włoch.**



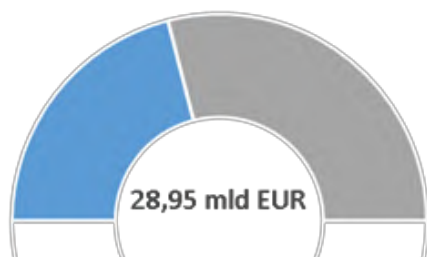
Wykres 30: Wyplacone środki w podziale na filary – Włochy



**Uwaga:** Każda wypłata odzwierciedla postępy w realizacji RRF we wszystkich sześciu filarach polityki. Na niniejszym wykresie przedstawiono związek wypłat w ramach RRF (z wyłączeniem płatności zaliczkowych) z poszczególnymi filarami. Kwoty obliczono w drodze powiązania kamieni milowych i wartości docelowych objętych daną wypłatą z oznakowaniem filaru (głównego i drugorzędnego) odpowiednich działań.

**Źródło:** Tablica wyników RRF [https://ec.europa.eu/economy\\_finance/recovery-and-resilience-scoreboard/country\\_overview.html?lang=pl](https://ec.europa.eu/economy_finance/recovery-and-resilience-scoreboard/country_overview.html?lang=pl)

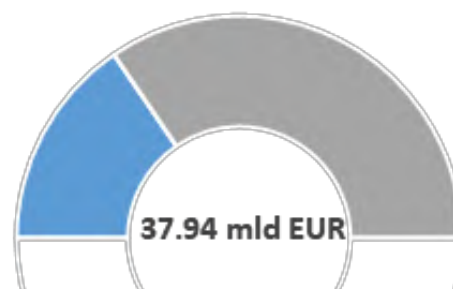
Wykres 31: Całkowita kwota bezzwrotnego wsparcia wypłaconego w ramach RRF – Włochy



**Uwaga:** Na niniejszym wykresie przedstawiono kwotę dotacji wypłaconą dotychczas w ramach RRF, w tym płatności zaliczkowych. **Uwaga:** Na niniejszym wykresie przedstawiono kwotę bezzwrotnego wsparcia wypłaconego dotychczas w ramach RRF, w tym płatności zaliczkowych. Łączną kwotę dotacji przyznanych poszczególnym państwom członkowskim określa się na podstawie klucza alokacji i łącznych szacunkowych kosztów odpowiedniego RRF. Łączną kwotę bezzwrotnego wsparcia udzielonego każdemu państwu członkowskiemu określa się na podstawie klucza alokacji i łącznych szacunkowych kosztów odpowiedniego RRF.

**Źródło:** Tablica wyników RRF  
[https://ec.europa.eu/economy\\_finance/recovery-and-resilience-scoreboard/country\\_overview.html?lang=pl](https://ec.europa.eu/economy_finance/recovery-and-resilience-scoreboard/country_overview.html?lang=pl)

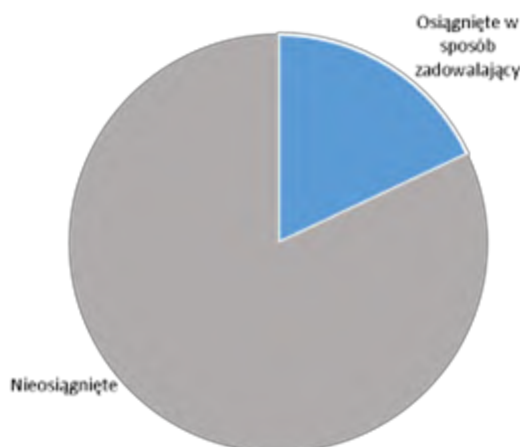
Wykres 32: Całkowita kwota pożyczek wypłaconych w ramach RRF – Włochy



**Uwaga:** Na niniejszym wykresie przedstawiono kwotę pożyczek wypłaconą dotychczas w ramach RRF. Pożyczki stanowią wkład finansowy podlegający zwrotowi. Całkowita kwota pożyczek udzielonych każdemu państwu członkowskiemu jest określana na podstawie oceny jego wniosku o pożyczkę i nie może przekraczać 6,8 % DNB tego państwa z 2019 r.

**Źródło:** Tablica wyników RRF  
[https://ec.europa.eu/economy\\_finance/recovery-and-resilience-scoreboard/country\\_overview.html?lang=pl](https://ec.europa.eu/economy_finance/recovery-and-resilience-scoreboard/country_overview.html?lang=pl)

Wykres 33: Stopień osiągnięcia kamieni milowych i wartości docelowych – Włochy



**Uwaga:** Na niniejszym wykresie przedstawiono odsetek kamieni milowych i wartości docelowych, które osiągnięto w zadowalający sposób. Kamień milowy lub wartość docelowa są osiągnięte w zadowalający sposób, gdy państwo członkowskie przedstawiło Komisji dowody na to, że osiągnęło ten kamień milowy lub wartość docelową, a Komisja oceniła je pozytywnie w decyzji wykonawczej.

**Źródło:** Tablica wyników RRF  
[https://ec.europa.eu/economy\\_finance/recovery-and-resilience-scoreboard/country\\_overview.html?lang=pl](https://ec.europa.eu/economy_finance/recovery-and-resilience-scoreboard/country_overview.html?lang=pl)

## Cypr

**Cypr przedłożył swój obecny plan odbudowy i zwiększania odporności (RRP) w dniu 17 maja 2021 r.** Pozytywna ocena Komisji z dnia 8 lipca 2021 r. oraz zatwierdzenie planu przez Radę w dniu 28 lipca 2021 r. utorowały drogę do wypłaty w ramach RRF kwoty 1 mld EUR w formie bezzwrotnego wsparcia oraz 0,2 mld EUR w formie pożyczek w latach 2021–2026. Ponadto zgodnie z art. 11 ust. 2 rozporządzenia w sprawie RRF maksymalny wkład finansowy dla Cypru zaktualizowano 30 czerwca 2022 r. do kwoty 916 mln EUR bezzwrotnego wsparcia.

**W kontekście obecnych zmian geopolitycznych i gospodarczych 1 września 2023 r. Cypr przedłożył Komisji uzupełniony RRP** w celu uwzględnienia zmienionego maksymalnego wkładu finansowego zgodnie z art. 18 rozporządzenia w sprawie RRF oraz obiektywnych okoliczności uniemożliwiających osiągnięcie określonych kamieni milowych i wartości docelowych przewidzianych w RRP zgodnie z art. 21 rozporządzenia w sprawie RRF. Uzupełniony RRP zawiera również nowy rozdział REPowerEU, w którym jest mowa o dodatkowych i rozszerzonych reformach i inwestycjach związanych z efektywnością energetyczną budynków, elektryfikacją transportu oraz badaniami i rozwojem w dziedzinie zielonej transformacji. W momencie przygotowywania niniejszego rocznego sprawozdania Komisja jest w trakcie oceny planu przedstawionego przez Cypr.

**Pierwotny (i nadal aktualny) RRP Cypru ma na celu sprostanie najważniejszym wyzwaniom związanym z dwójką transformacją (ekologiczną i cyfrową), zdrowiem publicznym i ochroną ludności oraz zwiększenie odporności gospodarczej, społecznej i instytucjonalnej tego kraju.** Przewiduje on 75 inwestycji i 58 reform wspieranych za pomocą bezzwrotnego wsparcia w wysokości 916 mln EUR i pożyczek w wysokości 200 mln EUR, co stanowi 4,1 % PKB w 2022 r. po aktualizacji maksymalnego wkładu finansowego. We wrześniu 2021 r. Komisja wypłaciła Cypru 157 mln EUR w formie płatności zaliczkowych, co odpowiada 13 % alokacji finansowej.

**Realizacja RRP Cypru jest w toku, jednak istnieje pewne ryzyko opóźnień.** Cypr złożył jeden wniosek o płatność, który odpowiada 14 kamieniom milowym zawartym w planie i na podstawie którego 2 grudnia 2022 r. dokonano płatności w łącznej wysokości 85 mln EUR. Związane z tym 14 kamieni milowych obejmuje działania w sektorze finansowym i administracji publicznej, a także w obszarach rynku energii elektrycznej, efektywności energetycznej, gospodarki o obiegu zamkniętym, przeciwdziałania korupcji i przejrzystości, e-umiejętności oraz audytu i kontroli budżetowej. Cypryjski RRP ma stosunkowo obszerny i złożony charakter. Silne zarządzanie i stałe monitorowanie RRP mają zasadnicze znaczenie dla zminimalizowania ryzyka opóźnień.

Na poniższych wykresach przedstawiono aktualny stan realizacji kamieni milowych i wartości docelowych, które mają zostać osiągnięte przez Cypr, a następnie uznane przez Komisję za osiągnięte w zadowalający sposób, natomiast w ramce poniżej ukazano przykłady działań, w przypadku których osiągnięto kamienie milowe i wartości docelowe.

***Przykłady odpowiednich działań, w przypadku których osiągnięto kamienie milowe i wartości docelowe dotyczące Cypru***

➤ ***Reforma***

***Na Cyprze weszła w życie ustawa o ochronie sygnalistów zgłaszających nadużycia finansowe i korupcję przed sankcjami wewnętrznymi. Wraz z wejściem w życie ustawy ustanawiającej Niezależny Organ ds. Zwalczania Korupcji oraz ustawy o przejrzystości w podejmowaniu decyzji i sprawach powiązanych zapewni ona większą spójność w walce z korupcją.***

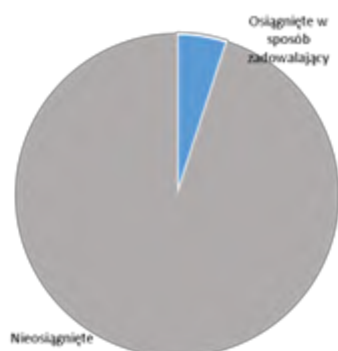
***Reforma wspierana w ramach RRF przyczyni się do poprawy walki z korupcją na Cyprze***



➤ ***Inwestycje***

***Cypr opublikował zaproszenie do składania wniosków dotyczących programu wsparcia na rzecz promowania inwestycji w efektywność energetyczną, zwłaszcza w MŚP i organizacjach niekomercyjnych, w celu zmniejszenia zużycia energii pierwotnej o co najmniej 30 % oraz emisji CO2 w budynkach lub obiektach. Interwencje na rzecz efektywności energetycznej zostaną w pełni wdrożone do końca 2025 r.***

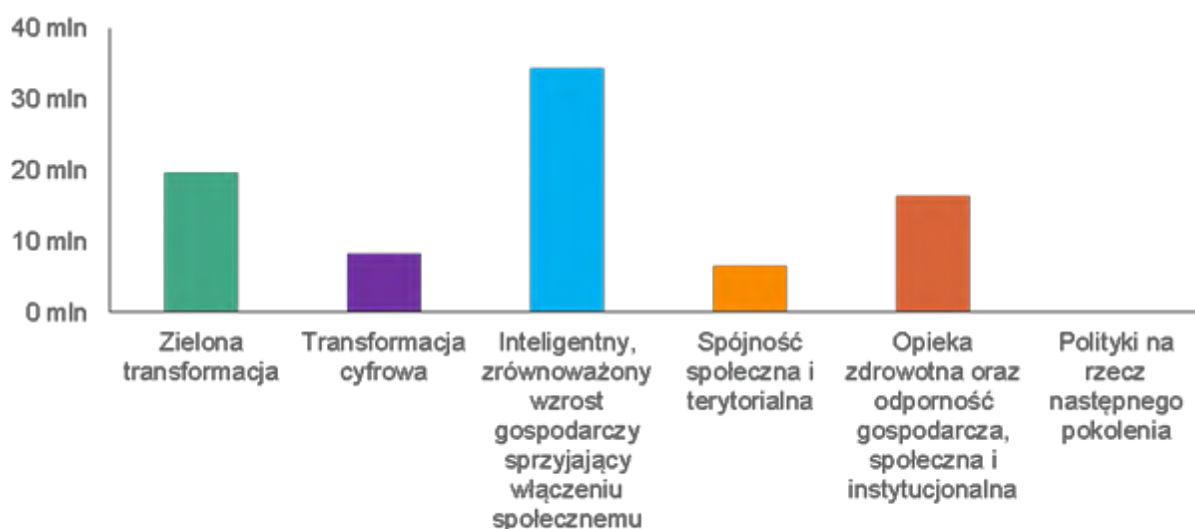
Wykres 34: Stopień osiągnięcia kamieni milowych i wartości docelowych – Cypr



**Uwaga:** Na niniejszym wykresie przedstawiono odsetek kamieni milowych i wartości docelowych, które osiągnięto w zadowalający sposób. Kamień milowy lub wartość docelowa są osiągnięte w zadowalający sposób, gdy państwo członkowskie przedstawiło Komisji dowody na to, że osiągnęło ten kamień milowy lub wartość docelową, a Komisja oceniła je pozytywnie w decyzji wykonawczej.

**Źródło:** Tablica wyników RRF [https://ec.europa.eu/economy\\_finance/recovery-and-resilience-scoreboard/country\\_overview.html?lang=pl](https://ec.europa.eu/economy_finance/recovery-and-resilience-scoreboard/country_overview.html?lang=pl)

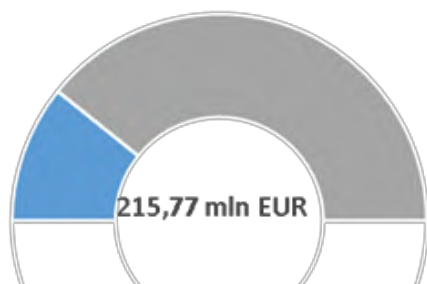
Wykres 35: Wyplacone środki w podziale na filary – Cypr



**Uwaga:** Każda wypłata odzwierciedla postępy w realizacji RRF we wszystkich sześciu filarach polityki. Na niniejszym wykresie przedstawiono związek wypłat w ramach RRF (z wyłączeniem płatności zaliczkowych) z poszczególnymi filarami. Kwoty obliczono w drodze powiązania kamieni milowych i wartości docelowych objętych daną wypłatą z oznakowaniem filaru (głównego i drugorzędnego) odpowiednich działań.

**Źródło:** Tablica wyników RRF [https://ec.europa.eu/economy\\_finance/recovery-and-resilience-scoreboard/country\\_overview.html?lang=pl](https://ec.europa.eu/economy_finance/recovery-and-resilience-scoreboard/country_overview.html?lang=pl)

Wykres 36: Całkowita kwota bezzwrotnego wsparcia wypłaconego w ramach RRF – Cypr



**Uwaga:** Na niniejszym wykresie przedstawiono kwotę dotacji wypłaconą dotychczas w ramach RRF, w tym płatności zaliczkowych. **Uwaga:** Na niniejszym wykresie przedstawiono kwotę bezzwrotnego wsparcia wypłaconego dotychczas w ramach RRF, w tym płatności zaliczkowych. Łączną kwotę dotacji przyznanych poszczególnym państwom członkowskim określa się na podstawie klucza alokacji i łącznych szacunkowych kosztów odpowiedniego RRP. Łączną kwotę bezzwrotnego wsparcia udzielonego każdemu państwu członkowskiemu określa się na podstawie klucza alokacji i łącznych szacunkowych kosztów odpowiedniego RRP.

**Źródło:** Tablica wyników RRF

[https://ec.europa.eu/economy\\_finance/recovery-and-resilience-scoreboard/country\\_overview.html?lang=pl](https://ec.europa.eu/economy_finance/recovery-and-resilience-scoreboard/country_overview.html?lang=pl)

Wykres 37: Całkowita kwota pożyczek wypłaconych w ramach RRF – Cypr



**Uwaga:** Na niniejszym wykresie przedstawiono kwotę pożyczek wypłaconą dotychczas w ramach RRF. Pożyczki stanowią wkład finansowy podlegający zwrotowi. Całkowita kwota pożyczek udzielonych każdemu państwu członkowskiemu jest określana na podstawie oceny jego wniosku o pożyczkę i nie może przekraczać 6,8 % DNB tego państwa z 2019 r.

**Źródło:** Tablica wyników RRF

[https://ec.europa.eu/economy\\_finance/recovery-and-resilience-scoreboard/country\\_overview.html?lang=pl](https://ec.europa.eu/economy_finance/recovery-and-resilience-scoreboard/country_overview.html?lang=pl)

## Łotwa

**Łotwa przedłożyła swój obecny plan odbudowy i zwiększania odporności (RRP) 30 kwietnia 2021 r.** Pozytywna ocena Komisji z 22 czerwca 2021 r. oraz zatwierdzenie planu przez Radę 13 lipca 2021 r. utorowały drogę do wypłaty w okresie 2021–2026 w ramach RRF kwoty 1,8 mld EUR w formie bezzwrotnego wsparcia. Co więcej, zgodnie z art. 11 ust. 2 rozporządzenia w sprawie RRF maksymalny wkład finansowy dla Łotwy zaktualizowano 30 czerwca 2022 r. do kwoty 1,8 mld EUR w formie bezzwrotnego wsparcia. W momencie przygotowywania niniejszego rocznego sprawozdania nie przedstawiono żadnej zmiany planu.

**Pierwotny (i nadal aktualny) RRP Łotwy ma na celu sprostanie najważniejszym wyzwaniom związanym z zieloną i cyfrową transformacją, nierównościami regionalnymi i społecznymi, opieką zdrowotną, transformacją gospodarczą i praworządnością.** Przewiduje on 24 reformy i 61 inwestycji wspieranych za pomocą bezzwrotnego wsparcia w wysokości 1,8 mld EUR, co stanowi 5,58 % PKB Łotwy w 2021 r. 10 września 2021 r. Komisja wypłaciła Łotwie 237,4 mln EUR w formie płatności zaliczkowych, co odpowiada 13 % pierwotnej alokacji finansowej.

**Realizacja RRP Łotwy jest na zaawansowanym etapie.** Łotwa przedłożyła jeden wniosek o płatność, który odpowiada dziewięciu kamieniom milowym zawartym w planie i na podstawie którego 7 października 2022 r. dokonano płatności w łącznej wysokości 201 mln EUR. Związane z tym dziewięć kamieni milowych obejmuje kluczowe reformy i inwestycje w obszarach systemu wsparcia dochodu minimalnego, infrastruktury szerokopasmowej, infrastruktury placówek oświatowych i zdalnego uczenia się. Do innych uwzględnionych obszarów należą zamówienia publiczne, zapobieganie praniu pieniędzy oraz finansowaniu terroryzmu i proliferacji, a także budowa niskoczynszowych mieszkań. Drugi wniosek o płatność ma zostać złożony w 2023 r. i obejmie 49 kamieni milowych i wartości docelowych.

Na poniższych wykresach przedstawiono aktualny stan realizacji kamieni milowych i wartości docelowych, które mają zostać osiągnięte przez Łotwę, a następnie uznane przez Komisję za osiągnięte w zadowalający sposób, natomiast w ramce poniżej ukazano przykłady działań, w przypadku których osiągnięto kamienie milowe i wartości docelowe.

### **Przykłady odpowiednich działań, w przypadku których osiągnięto kamienie milowe i wartości docelowe dotyczące Łotwy**

#### **➤ Reforma**

**Łotwa poprawiła warunki reformy dotyczącej dochodu minimalnego, przyjmując strategiczne ramy dalszego rozwoju systemu wsparcia dochodu minimalnego.** Ogólnym celem tej reformy jest zmniejszenie nierówności, poprawa siatki bezpieczeństwa socjalnego, wspieranie integracji społecznej i włączenia społecznego na Łotwie. Reforma przewiduje zmianę dolnego progu dochodu minimalnego przez ustalenie go na poziomie co najmniej 20 % mediany dochodu i ustanowienie procedury indeksacji dodatkowo w ujęciu rocznym. Wcześniej progi w ramach systemu dochodu minimalnego wyrażano w ujęciu nominalnym

*i poddawano je przeglądowi raz na trzy lata. Ramy strategiczne składały się z czterech części przyjętych w okresie od sierpnia 2021 r. do marca 2022 r.*

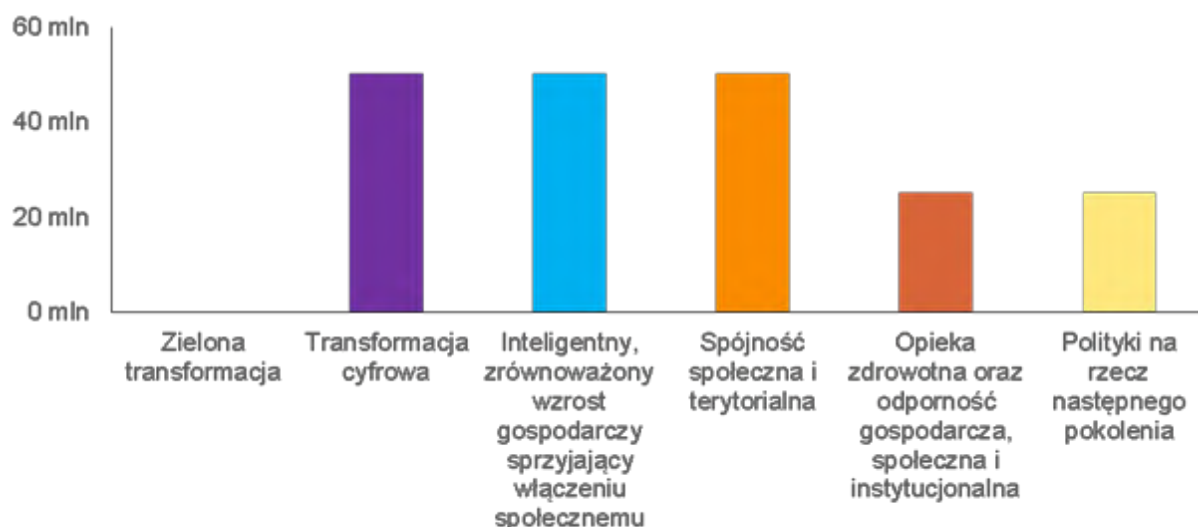
➤ **Inwestycje**

***Łotwa zapewniła dostęp do treści dydaktycznych i umożliwiła grupom znajdującym się w trudnej sytuacji społecznej uczestnictwo w zdalnym uczeniu się. W 2021 r. zatwierdzono ramy organizacji i wdrażania zdalnego uczenia się w instytucjach edukacyjnych. Inwestycja w ramach RRP polega na zakupie sprzętu technologii informacyjno-komunikacyjnych dla placówek kształcenia ogólnego, przy ukierunkowanym wsparciu dla uczniów z grup znajdujących się w trudnej sytuacji społecznej i nauczycieli oraz na utworzeniu „biblioteki komputerowej” w instytucjach edukacyjnych. Łotwa przyjęła już rozporządzenia Rady Ministrów określające kryteria i warunki organizacji i prowadzenia zdalnego uczenia się w celu zapewnienia, że uczenie się zdalne jest organizowane i realizowane we wszystkich łotewskich instytucjach oświatowych i na wszystkich poziomach kształcenia. W nadchodzących latach Łotwa dostarczy sprzęt ICT osobom uczącym się znajdującym się w trudnej sytuacji.***

***Dzięki wsparciu w ramach RRF w 2021 r. zatwierdzono ramy organizacji i wdrażania zdalnego uczenia się w placówkach oświatowych.***



Wykres 38: Wyplacone środki w podziale na filary – Łotwa



**Uwaga:** Każda wypłata odzwierciedla postępy w realizacji RRF we wszystkich sześciu filarach polityki. Na niniejszym wykresie przedstawiono związek wypłat w ramach RRF (z wyłączeniem płatności zaliczkowych) z poszczególnymi filarami. Kwoty obliczono w drodze powiązania kamieni milowych i wartości docelowych objętych daną wypłatą z oznakowaniem filaru (głównego i drugorzędneho) odpowiednich działań.

**Źródło:** Tablica wyników RRF [https://ec.europa.eu/economy\\_finance/recovery-and-resilience-scoreboard/country\\_overview.html?lang=pl](https://ec.europa.eu/economy_finance/recovery-and-resilience-scoreboard/country_overview.html?lang=pl)

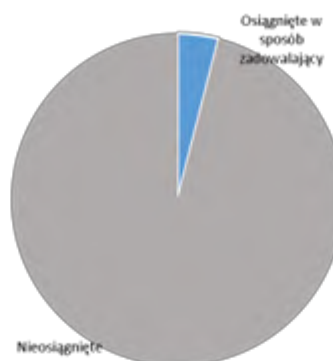
Wykres 39: Całkowita kwota bezzwrotnego wsparcia wypłaconego w ramach RRF – Łotwa



**Uwaga:** Na niniejszym wykresie przedstawiono kwotę dotacji wypłaconą dotychczas w ramach RRF, w tym płatności zaliczkowych. **Uwaga:** Na niniejszym wykresie przedstawiono kwotę bezzwrotnego wsparcia wypłaconego dotychczas w ramach RRF, w tym płatności zaliczkowych. Łączną kwotę dotacji przyznanych poszczególnym państwom członkowskim określa się na podstawie klucza alokacji i łącznych szacunkowych kosztów odpowiedniego RRF. Łączną kwotę bezzwrotnego wsparcia udzielonego każdemu państwu członkowskiemu określa się na podstawie klucza alokacji i łącznych szacunkowych kosztów odpowiedniego RRF.

**Źródło:** Tablica wyników RRF [https://ec.europa.eu/economy\\_finance/recovery-and-resilience-scoreboard/country\\_overview.html?lang=pl](https://ec.europa.eu/economy_finance/recovery-and-resilience-scoreboard/country_overview.html?lang=pl)

Wykres 40: Stopień osiągnięcia kamieni milowych i wartości docelowych – Łotwa



**Uwaga:** Na niniejszym wykresie przedstawiono odsetek kamieni milowych i wartości docelowych, które osiągnięto w zadowalający sposób. Kamień milowy lub wartość docelowa są osiągnięte w zadowalający sposób, gdy państwo członkowskie przedstawiło Komisji dowody na to, że osiągnęło ten kamień milowy lub wartość docelową, a Komisja oceniła je pozytywnie w decyzji wykonawczej.

**Źródło:** Tablica wyników RRF [https://ec.europa.eu/economy\\_finance/recovery-and-resilience-scoreboard/country\\_overview.html?lang=pl](https://ec.europa.eu/economy_finance/recovery-and-resilience-scoreboard/country_overview.html?lang=pl)