



Vijeće  
Europske unije

Bruxelles, 20. rujna 2023.  
(OR. en)

13215/23  
ADD 1

ECOFIN 902  
FIN 937  
UEM 250

#### POP RATNA BILJEŠKA

---

Od: Glavna tajnica Europske komisije, potpisala direktorica Martine  
DEPREZ

Datum primitka: 19. rujna 2023.

Za: Thérèse BLANCHET, glavna tajnica Vijeća Europske unije

---

Predmet: PRILOG  
IZVJEŠĆU KOMISIJE EUROPSKOM PARLAMENTU I VIJEĆU  
o provedbi Mehanizma za oporavak i otpornost: sljedeći koraci

---

Za delegacije se u prilogu nalazi dokument COM(2023) 545 final ANNEX 1 Part 1/2.

---

Priloženo: COM(2023) 545 final ANNEX 1 Part 1/2.



Bruxelles, 19.9.2023.  
COM(2023) 545 final

ANNEX 1 – PART 1/2

## **PRILOG**

### **IZVJEŠĆU KOMISIJE EUROPSKOM PARLAMENTU I VIJEĆU o provedbi Mehanizma za oporavak i otpornost: sljedeći koraci**

## **PRILOG 1. – Planovi za oporavak i otpornost u državama članicama EU-a<sup>1</sup>**

### **Belgija**

**Belgija je važeći plan za oporavak i otpornost dostavila 30. travnja 2021.** Pozitivna ocjena Komisije od 23. lipnja 2021. i odobrenje Vijeća od 13. srpnja 2021. omogućili su isplatu 5,9 milijardi EUR bespovratne potpore u okviru Mehanizma za oporavak i otpornost u razdoblju 2021.–2026. U skladu s člankom 11. stavkom 2. Uredbe o Mehanizmu za oporavak i otpornost maksimalni financijski doprinos za Belgiju ažuriran je i 30. lipnja 2022. na 4,5 milijardi EUR bespovratne potpore.

**U kontekstu aktualnih geopolitičkih i gospodarskih kretanja Belgija je 20. srpnja 2023. Komisiji podnijela izmijenjeni plan za oporavak i otpornost** kako bi se u skladu s člankom 18. Uredbe o Mehanizmu za oporavak i otpornost uzeo u obzir revidirani maksimalni financijski doprinos te objektivne okolnosti zbog kojih više nije moguće ostvariti određene ključne etape i ciljne vrijednosti iz plana u skladu s člankom 21. Uredbe o Mehanizmu za oporavak i otpornost te kako bi zatražila dodatne zajmove u skladu s člankom 14. te uredbe. Revidirani plan za oporavak i otpornost uključuje i novo poglavlje o planu REPowerEU s dodatnim reformama i ulaganjima koji se odnose na energiju iz obnovljivih izvora, energetska učinkovitost i održivu mobilnost. U trenutku pripreme ovoga godišnjeg izvješća u tijeku je Komisijina ocjena belgijskog izmijenjenog plana za oporavak i otpornost.

**Belgija svojim početnim (i još važećim) planom za oporavak i otpornost želi odgovoriti na najvažnije izazove koji se odnose na mobilnost i javne radove, produktivnost, održivost i inovacije te digitalnu i socijalnu uključenost.** Plan obuhvaća 35 reformi i 105 ulaganja, za koje se pruža bespovratna potpora u iznosu od 5,9 milijardi EUR, odnosno 1,2 % BDP-a. Na različitim razinama vlasti doneseni su komplementarni planovi za oporavak. Komisija je 3. kolovoza 2021. Belgiji isplatila iznos pretfinanciranja od 770 milijuna EUR, što je 13 % dodijeljenih financijskih sredstava.

**Provedba belgijskog plana za oporavak i otpornost napreduje, ali uz sve veći rizik od kašnjenja.** Belgija još nije podnijela zahtjev za plaćanje. Za brzu i stabilnu provedbu bit će potrebno učinkovito upravljanje.

Sljedeći grafikoni prikazuju udio sredstava Mehanizma za oporavak i otpornost dodijeljenih svakom stupu politike u belgijskom planu za oporavak i otpornost.

---

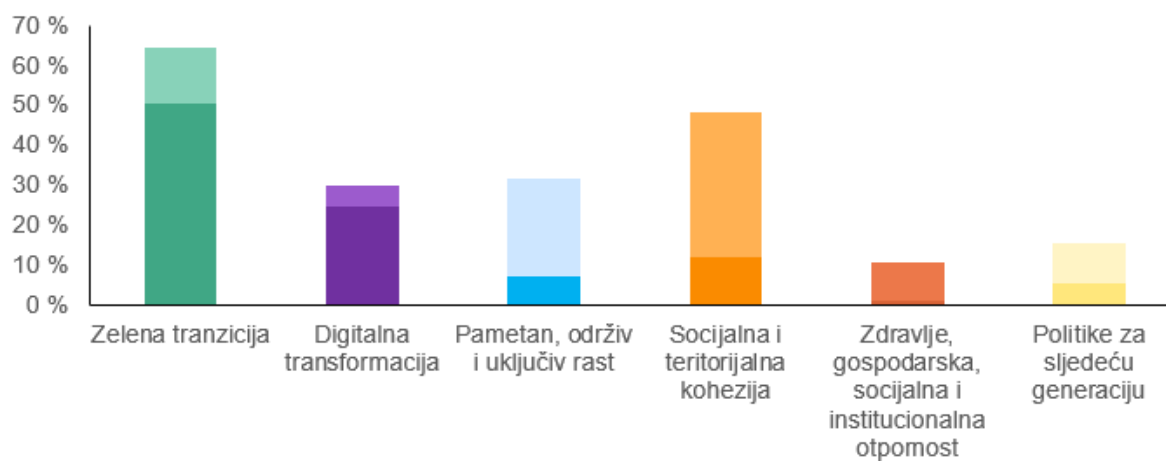
<sup>1</sup> Za potrebe ovog priloga svi navedeni podaci i vrijednosti odnose se na razdoblje do 1. rujna 2023., iako su informacije o trenutnom stanju provedbe planova za oporavak i otpornost država članica nepromijenjene u odnosu na izvješća za pojedine zemlje objavljena u okviru proljetnog paketa europskog semestra 2023.

**Zahvaljujući potpori iz Mehanizma za oporavak i otpornost zgrada briselske burze nedavno je obnovljena, što će rezultirati znatnim uštedama energije**



Autorsko pravo: Belgijska savezna vlada

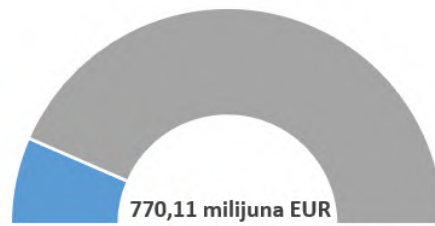
*Slika 1: Udio sredstava Mehanizma za oporavak i otpornost dodijeljenih svakom stupu politike – Belgija*



**Napomena:** Svaka mjera pridonosi dvama područjima politike iz šest stupova. Ukupan iznos dodijeljen za sve prikazane stupove stoga iznosi 200 % procijenjenog troška plana za oporavak i otpornost. Donji dio predstavlja iznos primarnog stupa, a gornji dio iznos sekundarnog stupa.

**Izvor:** Tablica pokazatelja za oporavak i otpornost [https://ec.europa.eu/economy\\_finance/recovery-and-resilience-scoreboard/country\\_overview.html?lang=hr](https://ec.europa.eu/economy_finance/recovery-and-resilience-scoreboard/country_overview.html?lang=hr)

*Slika 2: Ukupan iznos bespovratne potpore isplaćene u okviru Mehanizma za oporavak i otpornost – Belgija*



**Napomena:** Na grafikonu je prikazan iznos bespovratne potpore koji je dosad isplaćen u okviru Mehanizma za oporavak i otpornost, uključujući pretfinanciranje. Ukupan iznos bespovratne potpore dodijeljene svakoj državi članici utvrđuje se na temelju ključa za raspodjelu i ukupnog procijenjenog troška pojedinog plana za oporavak i otpornost.

**Izvor:** Tablica pokazatelja za oporavak i otpornost [https://ec.europa.eu/economy\\_finance/recovery-and-resilience-scoreboard/country\\_overview.html?lang=hr](https://ec.europa.eu/economy_finance/recovery-and-resilience-scoreboard/country_overview.html?lang=hr)

## **Bugarska**

**Bugarska je važeći plan za oporavak i otpornost dostavila 15. listopada 2021.** Pozitivna ocjena Komisije od 7. travnja 2022. i odobrenje Vijeća od 28. travnja 2022. omogućili su isplatu 6,3 milijarde EUR bespovratne potpore u okviru Mehanizma za oporavak i otpornost u razdoblju 2021.–2026. U skladu s člankom 11. stavkom 2. Uredbe o Mehanizmu za oporavak i otpornost maksimalni financijski doprinos za Bugarsku ažuriran je 30. lipnja 2022. na 5,7 milijardi EUR bespovratne potpore. Do trenutka pripreme ovoga godišnjeg izvješća nije podnesena revizija plana.

**Bugarska svojim početnim (i još važećim) planom za oporavak i otpornost nastoji svladati najvažnije izazove koji se odnose na zelenu i digitalnu tranziciju, poslovno okruženje, uključujući vladavinu prava, socijalnu uključenost i pristup kvalitetnom obrazovanju, osposobljavanju i zdravstvenoj zaštiti.** Plan obuhvaća 47 reformi i 56 ulaganja, za koje se pruža bespovratna potpora u iznosu od 6,3 milijarde EUR, odnosno oko 10,2 % BDP-a iz 2019.

**Bugarski plan za oporavak i otpornost napreduje, ali uz sve veći rizik od kašnjenja.** Bugarska je 16. prosinca 2022. podnijela jedan zahtjev za plaćanje ukupne vrijednosti od 1,37 milijardi EUR, za ostvarene 22 ključne etape i ciljne vrijednosti iz plana. Povezane 22 ključne etape i ciljne vrijednosti odnose se na važne prve korake u reformama i ulaganjima u dekarbonizaciju energetskega sektora, promicanje opsežnog uvođenja digitalne infrastrukture, reformu pravosudnog sustava, jačanje okvira za borbu protiv pranja novca, digitalizaciju javnog sektora, jačanje primjerenosti i raspona sustava minimalnog dohotka. Uključene su i mjere kojima se jamči da je sustav revizije i kontrole provedbe Mehanizma za oporavak i otpornost u skladu sa standardima. Zbog velike nestabilnosti vlade kasni provedba ključnih zakonodavnih reformi, kao što su reforme koje se odnose na javnu nabavu, borbu protiv korupcije i odgovornost glavnog državnog odvjetnika. Nedostatak političke stabilnosti i administrativnih kapaciteta usporavaju provedbu nekoliko važnih ulaganja u području energetike i prometa te dovode u pitanje ključne aspekte plana, posebno one povezane s dekarbonizacijom energetskega sektora. Nova vlada provedbu plana utvrdila je kao prioritet. Podnošenje drugog zahtjeva za plaćanje odgođeno je i planira se za jesen 2023. Međutim, postoji znatan rizik da u trenutku podnošenja neće biti ostvareno nekoliko ključnih etapa i ciljnih vrijednosti povezanih s važnim reformama. U tijeku je rad na dopuni plana i poglavlju o planu REPowerEU, ali bi ga trebalo ubrzati, pri čemu bi provedba trebala ostati u prvom planu. Zbog političke situacije još se ne zna kad bi taj rad mogao biti dovršen.

Sljedeći grafikoni prikazuju trenutačno stanje ključnih etapa i ciljnih vrijednosti koje Bugarska treba ostvariti i za koje je Komisija naknadno ocijenila da su u zadovoljavajućoj mjeri ostvarene, dok su primjeri mjera s ostvarenim ključnim etapama i ciljnim vrijednostima navedeni u okviru u nastavku.

## *Primjeri relevantnih mjera s ostvarenim ključnim etapama i ciljnim vrijednostima za Bugarsku*

### *➤ Reforma*

*Bugarska je pokrenula reformu čiji je cilj poboljšati primjerenost i raspon njezina sustava minimalnog dohotka. Donošenjem relevantnih zakonodavnih izmjena Bugarska je za sve potencijalne korisnike sustava minimalnog dohotka uvela postupno povećanje pragova dohotka od 2022. do 2024. To je važan korak u rješavanju dugotrajnih socijalnih problema u zemlji.*

### *➤ Ulaganje*

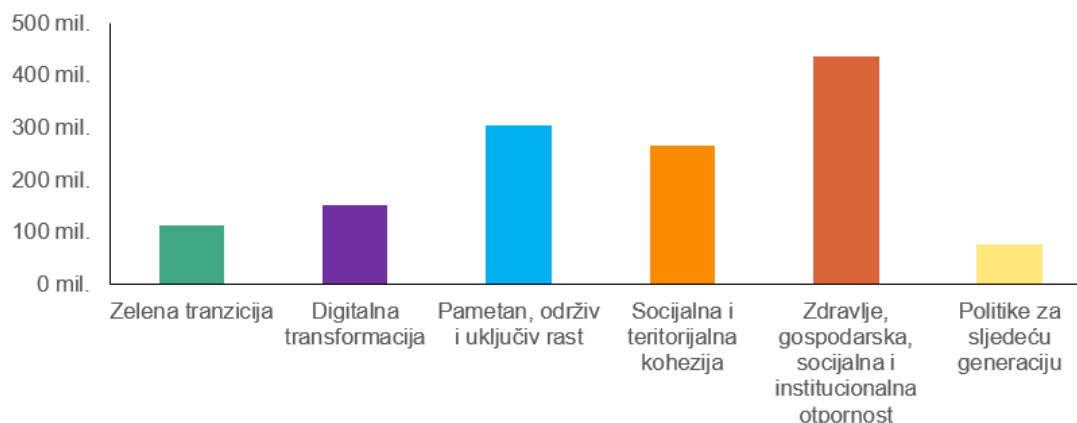
*Bugarska je započela s izgradnjom dijela pruge linije 3 podzemne željeznice u Sofiji ukupne duljine od 3 km koja se proteže na tri stanice. Putnici s intermodalnim vezama imat će na raspolaganju čistu, brzu i učinkovitu uslugu javnog prijevoza. Očekuje se da će se zahvaljujući tom ulaganju od 2026. godišnje moći prevesti prosječno 7,6 milijuna putnika. Očekuje se da će se tim projektom, zahvaljujući boljem javnom prijevozu za stanovnike grada, smanjiti staklenički plinovi i onečišćenje zraka te broj automobila u gradskom prometu. Ugovori o građevinskim radovima potpisani su, a realizacija je u tijeku.*

#### *Stanica Medicinskog sveučilišta na liniji 3 podzemne željeznice*



Autorsko pravo: Bugarska vlada

Slika 3: Isplata po stupu – Bugarska



**Napomena:** Svaka isplata odražava napredak u provedbi Mehanizma za oporavak i otpornost u šest stupova politike. Na grafikonu je prikazano kako su isplate u okviru Mehanizma za oporavak i otpornost (ne uključujući prefinansiranje) povezane sa stupovima. Iznosi su izračunani povezivanjem ključnih etapa i ciljnih vrijednosti obuhvaćenih određenom isplatom s oznakom stupa (primarni i sekundarni) u koji su svrstane pripadajuće mjere.

**Izvor:** Tablica pokazatelja za oporavak i otpornost [https://ec.europa.eu/economy\\_finance/recovery-and-resilience-scoreboard/country\\_overview.html?lang=hr](https://ec.europa.eu/economy_finance/recovery-and-resilience-scoreboard/country_overview.html?lang=hr)

Slika 4: Ukupan iznos bespovratne potpore isplaćene u okviru Mehanizma za oporavak i otpornost – Bugarska



**Napomena:** Na grafikonu je prikazan iznos bespovratne potpore koji je dosad isplaćen u okviru Mehanizma za oporavak i otpornost, uključujući prefinansiranje. Ukupan iznos bespovratne potpore dodijeljene svakoj državi članici utvrđuje se na temelju ključa za raspodjelu i ukupnog procijenjenog troška pojedinog plana za oporavak i otpornost.

**Izvor:** Tablica pokazatelja za oporavak i otpornost [https://ec.europa.eu/economy\\_finance/recovery-and-resilience-scoreboard/country\\_overview.html?lang=hr](https://ec.europa.eu/economy_finance/recovery-and-resilience-scoreboard/country_overview.html?lang=hr)

Slika 5: Status ostvarenja ključnih etapa i ciljnih vrijednosti – Bugarska



**Napomena:** Na ovom grafikonu prikazan je udio ključnih etapa i ciljnih vrijednosti koje su ostvarene u zadovoljavajućoj mjeri. Ključna etapa ili ciljna vrijednost u zadovoljavajućoj mjeri ostvarena nakon što država članica Komisiji dostavi dokaz da je ostvarila ključnu etapu ili ciljnu vrijednost i nakon što je Komisija u provedbenoj odluci pozitivno ocijeni.

**Izvor:** Tablica pokazatelja za oporavak i otpornost [https://ec.europa.eu/economy\\_finance/recovery-and-resilience-scoreboard/country\\_overview.html?lang=hr](https://ec.europa.eu/economy_finance/recovery-and-resilience-scoreboard/country_overview.html?lang=hr)

## Češka

*Češka je važeći plan za oporavak i otpornost dostavila 1. lipnja 2021. Pozitivna ocjena Komisije od 19. srpnja 2021. i odobrenje Vijeća od 8. rujna 2021. omogućili su isplatu 7 milijardi EUR bespovratne potpore u okviru Mehanizma za oporavak i otpornost u razdoblju 2021.–2026. U skladu s člankom 11. stavkom 2. Uredbe o Mehanizmu za oporavak i otpornost maksimalni financijski doprinos za Češku ažuriran je 30. lipnja 2022. na 7,7 milijardi EUR bespovratne potpore.*

*U kontekstu aktualnih geopolitičkih i gospodarskih kretanja Češka je 30. lipnja 2023. Komisiji podnijela izmijenjeni plan za oporavak i otpornost kako bi se u skladu s člankom 18. Uredbe o Mehanizmu za oporavak i otpornost uzeo u obzir revidirani maksimalni financijski doprinos te objektivne okolnosti zbog kojih više nije moguće ostvariti određene ključne etape i ciljne vrijednosti iz plana u skladu s člankom 21. Uredbe o Mehanizmu za oporavak i otpornost te kako bi zatražila dodatne zajmove u skladu s člankom 14. te uredbe. Revidirani plan za oporavak i otpornost uključuje i novo poglavlje o planu REPowerEU s dodatnim reformama i ulaganjima koji se odnose na energiju iz obnovljivih izvora, energetska učinkovitost i željezničku infrastrukturu. U trenutku pripreme ovoga godišnjeg izvješća u tijeku je Komisijina ocjena češkog izmijenjenog plana za oporavak i otpornost.*

*Češka svojim početnim (i još važećim) planom za oporavak i otpornost nastoji svladati najvažnije izazove koji se odnose na digitalnu preobrazbu, zelenu tranziciju, obrazovanje i tržište rada, javnu upravu, istraživanja i inovacije te zdravstvenu zaštitu. Plan obuhvaća 37 reformi i 85 ulaganja, za koje se pruža bespovratna potpora u iznosu većem od 7 milijardi EUR, odnosno oko 3 % BDP-a iz 2021., kako bi se državi pomoglo u rješavanju najvažnijih socijalnih i gospodarskih izazova. Komisija je 28. rujna 2021. Češkoj isplatila iznos pretfinanciranja od 915 milijuna EUR, što je 13 % dodijeljenih financijskih sredstava.*

*Provedba češkog plana za oporavak i otpornost napreduje, ali uz rizik od povremenih kašnjenja. Češka je 22. ožujka 2023. podnijela jedan zahtjev za plaćanje ukupne vrijednosti od 928 milijuna EUR, za ostvarenih 37 ključnih etapa i ciljnih vrijednosti iz plana. Povezanih 37 ključnih etapa i ciljnih vrijednosti odnosi se na reforme školskih kurikuluma za promicanje digitalne pismenosti i digitalnih vještina, e-zdravstva, državnog sustava revizije i kontrole za provedbu Mehanizma za oporavak i otpornost, zakona o registraciji stvarnih vlasnika te ulaganja za obnovu tri željeznička mosta, 45 sigurnijih željezničkih prijelaza i digitalnih alata za obrazovanje. Za pravodobnu provedbu plana potrebno je daljnje poboljšanje administrativnih kapaciteta i određivanje prioriteta ključnih reformi i ulaganja.*

*Sljedeći grafikoni prikazuju trenutačno stanje ključnih etapa i ciljnih vrijednosti koje Češka treba ostvariti i za koje je Komisija naknadno ocijenila da su u zadovoljavajućoj mjeri ostvarene, dok su primjeri mjera s ostvarenim ključnim etapama i ciljnim vrijednostima navedeni u okviru u nastavku.*

### ***Primjeri relevantnih mjera s ostvarenim ključnim etapama i ciljnim vrijednostima za Češku***

#### ***➤ Reforma***

***Novi Zakon o gradnji stupio je na snagu u Češkoj krajem rujna 2021. Ta ključna etapa dio je reforme kojom se želi uvesti visok stupanj digitalizacije u cjelokupni postupak izdavanja građevinskih dozvola. S pomoću digitalizacije tim je zakonom ubrzan postupak izdavanja građevinskih dozvola i smanjen broj uključenih regulatornih tijela. Stoga je manje vjerojatno da će građevinska poduzeća morati uložiti nerazmjernu količinu vremena i resursa za dobivanje dozvole. Smanjen broj regulatornih tijela pridonosi i stvaranju temelja za uvođenje novih informacijskih sustava i digitalnih alata u njihov rad.***

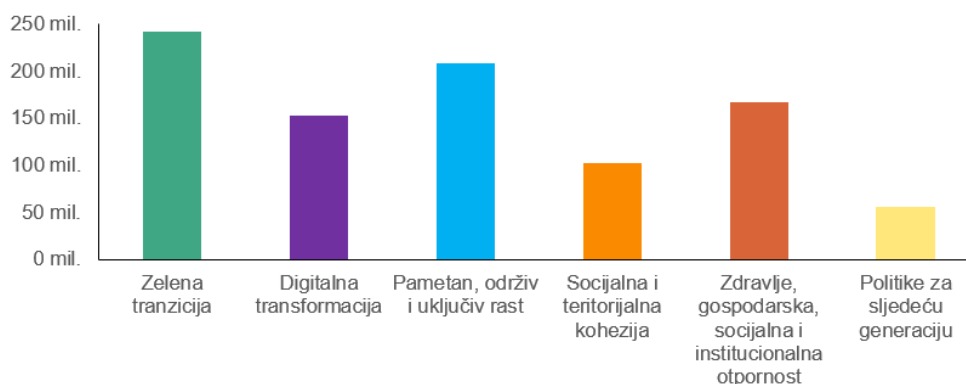
#### ***➤ Ulaganje***

***Češka provodi veliko ulaganje za sprječavanje digitalne isključenosti omogućivanjem dostupnosti digitalne opreme svim učenicima. Kako bi se omogućilo učenje na daljinu, školama je stavila na raspolaganje sredstva za informacijsku i komunikacijsku (IKT) opremu za učenje na daljinu. Još je jedan veliki cilj tog ulaganja opremanje škola osnovnim i naprednim digitalnim tehnologijama radi potpore digitalnoj pismenosti i modernim metodama učenja. Škole će primiti i tehničku pomoć putem namjenskih internetskih stranica, internetskih seminara i nove mreže informatičkih referenata.***

***Gotovo 10 000 vrtića i škola bit će opremljeno tehnologijama kao što su alati za proširenu i virtualnu stvarnost, oprema za robotiku i 3D pisari***



Slika 6: Isplata po stupu – Češka



**Napomena:** Svaka isplata odražava napredak u provedbi Mehanizma za oporavak i otpornost u šest stupova politike. Na grafikonu je prikazano kako su isplate u okviru Mehanizma za oporavak i otpornost (isključujući prefinanciranje) povezane sa stupovima. Iznosi su izračunani povezivanjem ključnih etapa i ciljnih vrijednosti obuhvaćenih određenom isplatom s oznakom stupa (primarni i sekundarni) u koji su svrstane pripadajuće mjere.

**Izvor:** Tablica pokazatelja za oporavak i otpornost [https://ec.europa.eu/economy\\_finance/recovery-and-resilience-scoreboard/country\\_overview.html?lang=hr](https://ec.europa.eu/economy_finance/recovery-and-resilience-scoreboard/country_overview.html?lang=hr)

Slika 7: Ukupan iznos bespovratne potpore isplaćene u okviru Mehanizma za oporavak i otpornost – Češka



**Napomena:** Na grafikonu je prikazan iznos bespovratnih sredstava koji je dosad isplaćen u okviru Mehanizma za oporavak i otpornost, uključujući prefinanciranje. **Napomena:** Na grafikonu je prikazan iznos bespovratne potpore koji je dosad isplaćen u okviru Mehanizma za oporavak i otpornost, uključujući prefinanciranje. Ukupan iznos bespovratnih sredstava dodijeljenih svakoj državi članici utvrđen je na temelju ključa za raspodjelu sredstava i ukupnih procijenjenih troškova pojedinog plana za oporavak i otpornost. Ukupan iznos bespovratne potpore koji se daje svakoj državi članici utvrđen je na temelju ključa za raspodjelu sredstava i ukupnih procijenjenih troškova pojedinog plana za oporavak i otpornost.

**Izvor:** Tablica pokazatelja za oporavak i otpornost [https://ec.europa.eu/economy\\_finance/recovery-and-resilience-scoreboard/country\\_overview.html?lang=hr](https://ec.europa.eu/economy_finance/recovery-and-resilience-scoreboard/country_overview.html?lang=hr)

Slika 8: Status ostvarenja ključnih etapa i ciljnih vrijednosti – Češka



**Napomena:** Na ovom grafikonu prikazan je udio ključnih etapa i ciljnih vrijednosti koje su ostvarene u zadovoljavajućoj mjeri. Ključna etapa ili ciljna vrijednost u zadovoljavajućoj mjeri ostvarena nakon što država članica Komisiji dostavi dokaz da je ostvarila ključnu etapu ili ciljnu vrijednost i nakon što je Komisija u provedbenoj odluci pozitivno ocijeni.

**Izvor:** Tablica pokazatelja za oporavak i otpornost [https://ec.europa.eu/economy\\_finance/recovery-and-resilience-scoreboard/country\\_overview.html?lang=hr](https://ec.europa.eu/economy_finance/recovery-and-resilience-scoreboard/country_overview.html?lang=hr)

## Danska

**Danska je važeći plan za oporavak i otpornost dostavila 30. travnja 2021.** Pozitivna ocjena Komisije od 17. lipnja 2021. i odobrenje Vijeća od 13. srpnja 2021. omogućili su isplatu 1,55 milijardi EUR bespovratne potpore u okviru Mehanizma za oporavak i otpornost u razdoblju 2021.–2026. U skladu s člankom 11. stavkom 2. Uredbe o Mehanizmu za oporavak i otpornost maksimalni financijski doprinos za Dansku ažuriran je 30. lipnja 2022. na 1,43 milijardi EUR bespovratne potpore.

**U kontekstu aktualnih geopolitičkih i gospodarskih kretanja Danska je 31. svibnja 2023. podnijela zahtjev za dodavanje poglavlja o planu REPowerEU u svoj plan za oporavak i otpornost,** s dodatnim reformama i ulaganjima u području energije iz obnovljivih izvora, razvoja zelenih vještina, hvatanja i skladištenja ugljika i daljnje zamjene uljnih i plinskih peći. U trenutku pripreme ovoga godišnjeg izvješća u tijeku je Komisijina ocjena danskog izmijenjenog plana za oporavak i otpornost.

**Danska svojim početnim (i još važećim) planom za oporavak i otpornost nastoji svladati najvažnije izazove koji se odnose na zelenu i digitalnu tranziciju te ojačati otpornost zdravstvenog sektora.** Plan obuhvaća 10 reformi i 42 ulaganja, za koje se pruža bespovratna potpora u iznosu od 1,43 milijarde EUR, odnosno 0,46 % BDP-a. Komisija je 2. rujna 2021. Danskoj isplatila iznos pretfinanciranja od 202 milijuna EUR, što je 13 % dodijeljenih financijskih sredstava.

**Provedba danskog plana za oporavak i otpornost dobro napreduje.** Danska je 27. travnja 2023. podnijela jedan zahtjev za plaćanje ukupne vrijednosti od 301 milijun EUR, za ostvarenih 25 ključnih etapa i ciljnih vrijednosti iz plana. Povezane 23 ključne etape i dvije ciljne vrijednosti odnose se na reforme i ulaganja u dekarbonizaciju poljoprivrede, digitalizaciju zdravstva, zelenu poreznu reformu, poreze na emisije industriji, oporezivanje motornih vozila, održivu mobilnost te istraživanje, razvoj i inovacije. Nakon prvog zahtjeva za plaćanje provedba plana dobro napreduje, a drugi zahtjev planira se podnijeti krajem 2023.

Sljedeći grafikoni prikazuju trenutačno stanje ključnih etapa i ciljnih vrijednosti koje Danska treba ostvariti i za koje je Komisija naknadno ocijenila da su u zadovoljavajućoj mjeri ostvarene, dok su primjeri mjera s ostvarenim ključnim etapama i ciljnim vrijednostima navedeni u okviru u nastavku.

### **Primjeri relevantnih mjera s ostvarenim ključnim etapama i ciljnim vrijednostima za Dansku**

#### **➤ Reforma**

**Cilj je zelene porezne reforme oživjeti zelena ulaganja u poduzeća putem poreznih poticaja.** Povećat će se oporezivanje energije i s vremenom uvesti jedinstveni porez na emisije stakleničkih plinova. Dodatni poticaji koji se odnose na porez na poslovna ulaganja i najavljeno buduće pojačano oporezivanje energije i emisija stakleničkih plinova snažna su

potpora za povećanje ulaganja u energetska učinkovitost i smanjenje emisija stakleničkih plinova.

➤ **Ulaganje**

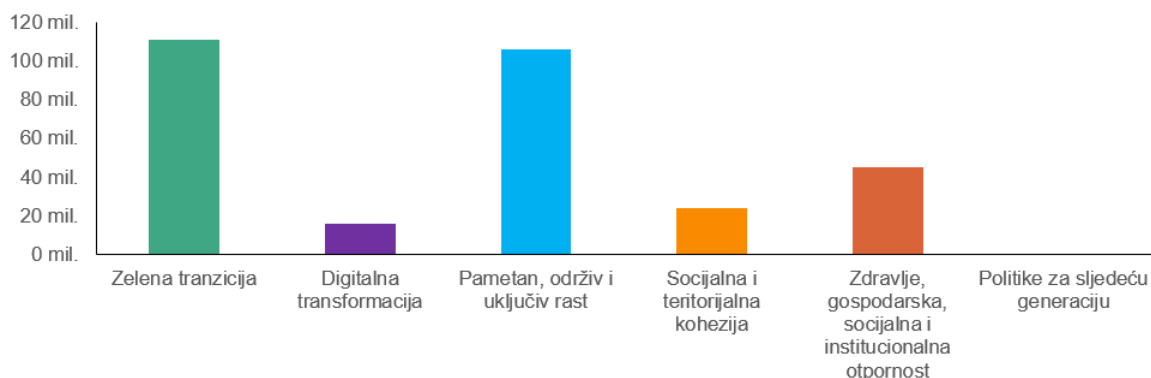
**Danska je uspostavila program subvencija radi zamjene uljnih i plinskih peći u privatnim kućanstvima električnim dizalicama topline ili centraliziranim grijanjem. Program subvencija obuhvaća dio troškova zamjene postojećih uljnih i plinskih peći u privatnim kućanstvima i ugradnje električnih dizalica topline ili pristupa centraliziranom grijanju. To pridonosi smanjenju potrošnje fosilnih goriva (nafte i plina) i ubrzanju zelene tranzicije prema većoj upotrebi održivih izvora energije (kao što su vjetar, sunce ili centralizirano grijanje).**

**Odobalna postrojenja koja isporučuju održivu energiju uz potporu u okviru mjera iz plana za oporavak i otpornost**



Autorsko pravo: Europska komisija

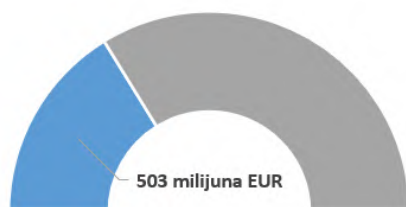
Slika 9: Isplata po stupu – Danska



**Napomena:** Svaka isplata odražava napredak u provedbi Mehanizma za oporavak i otpornost u šest stupova politike. Na grafikonu je prikazano kako su isplate u okviru Mehanizma za oporavak i otpornost (ne uključujući prefinanciranje) povezane sa stupovima. Iznosi su izračunani povezivanjem ključnih etapa i ciljnih vrijednosti obuhvaćenih određenom isplatom s oznakom stupa (primarni i sekundarni) u koji su svrstane pripadajuće mjere.

**Izvor:** Tablica pokazatelja za oporavak i otpornost [https://ec.europa.eu/economy\\_finance/recovery-and-resilience-scoreboard/country\\_overview.html?lang=hr](https://ec.europa.eu/economy_finance/recovery-and-resilience-scoreboard/country_overview.html?lang=hr)

Slika 10: Ukupan iznos bespovratne potpore isplaćene u okviru Mehanizma za oporavak i otpornost – Danska



**Napomena:** Na grafikonu je prikazan iznos bespovratnih sredstava koji je dosad isplaćen u okviru Mehanizma za oporavak i otpornost, uključujući prefinanciranje. **Napomena:** Na grafikonu je prikazan iznos bespovratne potpore koji je dosad isplaćen u okviru Mehanizma za oporavak i otpornost, uključujući prefinanciranje. Ukupan iznos bespovratnih sredstava dodijeljenih svakoj državi članici utvrđen je na temelju ključa za raspodjelu sredstava i ukupnih procijenjenih troškova pojedinog plana za oporavak i otpornost. Ukupan iznos bespovratne potpore koji se daje svakoj državi članici utvrđen je na temelju ključa za raspodjelu sredstava i ukupnih procijenjenih troškova pojedinog plana za oporavak i otpornost.

**Izvor:** Tablica pokazatelja za oporavak i otpornost [https://ec.europa.eu/economy\\_finance/recovery-and-resilience-scoreboard/country\\_overview.html?lang=hr](https://ec.europa.eu/economy_finance/recovery-and-resilience-scoreboard/country_overview.html?lang=hr)

Slika 11: Status ostvarenja ključnih etapa i ciljnih vrijednosti – Danska



**Napomena:** Na ovom grafikonu prikazan je udio ključnih etapa i ciljnih vrijednosti koje su ostvarene u zadovoljavajućoj mjeri. Ključna etapa ili ciljna vrijednost u zadovoljavajućoj je mjeri ostvarena nakon što država članica Komisiji dostavi dokaz da je ostvarila ključnu etapu ili ciljnu vrijednost i nakon što je Komisija u provedbenoj odluci pozitivno ocijeni.

**Izvor:** Tablica pokazatelja za oporavak i otpornost [https://ec.europa.eu/economy\\_finance/recovery-and-resilience-scoreboard/country\\_overview.html?lang=hr](https://ec.europa.eu/economy_finance/recovery-and-resilience-scoreboard/country_overview.html?lang=hr)

## Njemačka

*Njemačka je početni plan za oporavak i otpornost dostavila 28. travnja 2021. Pozitivna ocjena Komisije od 22. lipnja 2021. i odobrenje Vijeća od 13. srpnja 2021. omogućili su isplatu 25,6 milijardi EUR bespovratne potpore u okviru Mehanizma za oporavak i otpornost u razdoblju 2021.–2026. U skladu s člankom 11. stavkom 2. Uredbe o Mehanizmu za oporavak i otpornost maksimalni financijski doprinos za Njemačku ažuriran je 30. lipnja 2022. na 28 milijardi EUR bespovratne potpore.*

*U kontekstu aktualnih geopolitičkih i gospodarskih kretanja Njemačka je 9. prosinca 2022. Komisiji podnijela izmijenjeni plan za oporavak i otpornost kako bi se uzele u obzir objektivne okolnosti zbog kojih više nije bilo moguće ostvariti određene ključne etape i ciljne vrijednosti iz plana u skladu s člankom 21. Uredbe o Mehanizmu za oporavak i otpornost. Ažuriranje njemačkog plana bilo je tehničke prirode. Odnosilo se na dvije mjere u njemačkom planu, jednu za digitalizaciju željeznice (zbog iznimnih kašnjenja u izgradnji trebalo je odgoditi datum završetka), a drugu za istraživanje i razvoj cjepiva protiv virusa SARS-CoV-2 (izmjena ključnih etapa zbog neizvjesnosti rezultata istraživanja i razvoja). Vijeće je 14. veljače 2023. odobrilo revidirani plan za oporavak i otpornost u vrijednosti od 26,4 milijarde EUR ukupno dodijeljenih sredstva. Do trenutka pripreme ovoga godišnjeg izvješća nije podneseno poglavlje o planu REPowerEU.*

*Njemačka svojim važećim planom za oporavak i otpornost želi odgovoriti na najvažnije izazove koji se odnose na zelenu i digitalnu tranziciju, poboljšanje njezina obrazovnog sustava, zdravstvene zaštite i javne uprave. Plan obuhvaća 15 reformi i 25 ulaganja, financiranih s 26,4 milijarde EUR u obliku bespovratne potpore, što je 0,8 % BDP-a. Komisija je 26. kolovoza 2021. Njemačkoj isplatila iznos pretfinanciranja od 2,25 milijardi EUR, što je 9 % (prvotno) dodijeljenih financijskih sredstava.*

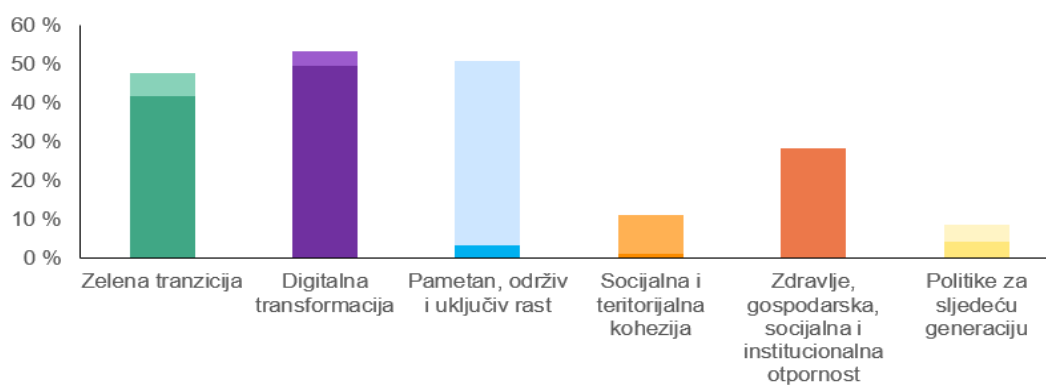
***Njemačkim planom za oporavak i otpornost građanima se pomaže da prijeđu na čista električna vozila pružanjem financijske potpore za kupnju više od 560 000 dekarboniziranih vozila***



**Provedba njemačkog plana za oporavak i otpornost napreduje, ali uz znatna kašnjenja.** Zbog ograničenih resursa povezanih s provedbom plana i nedovoljnog određivanja prioriteta Njemačka zaostaje u postupku provedbe. Njemačka je upravo potpisala svoje operativne aranžmane i uskoro će podnijeti prvi zahtjev za plaćanje. Taj bi zahtjev obuhvatio 36 ključnih etapa i ciljnih vrijednosti kojima se prati napredak u svim komponentama plana za oporavak i otpornost, što bi moglo rezultirati isplatom iznosa i do 4 milijarde EUR.

Sljedeći grafikoni prikazuju udio sredstava Mehanizma za oporavak i otpornost dodijeljenih svakom stupu politike u njemačkom planu za oporavak i otpornost.

Slika 12: Udio sredstava Mehanizma za oporavak i otpornost dodijeljenih svakom stupu politike – Njemačka



**Napomena:** Svaka mjera pridonosi dvama područjima politike iz šest stupova. Ukupan iznos dodijeljen za sve prikazane stupove stoga iznosi 200 % procijenjenog troška plana za oporavak i otpornost. Donji dio predstavlja iznos primarnog stupa, a gornji dio iznos sekundarnog stupa.

**Izvor:** Tablica pokazatelja za oporavak i otpornost [https://ec.europa.eu/economy\\_finance/recovery-and-resilience-scoreboard/country\\_overview.html?lang=hr](https://ec.europa.eu/economy_finance/recovery-and-resilience-scoreboard/country_overview.html?lang=hr)

Slika 13: Ukupan iznos bespovratne potpore isplaćene u okviru Mehanizma za oporavak i otpornost – Njemačka



**Napomena:** Na grafikonu je prikazan iznos bespovratnih sredstava koji je dosad isplaćen u okviru Mehanizma za oporavak i otpornost, uključujući prefinanciranje. **Napomena:** Na grafikonu je prikazan iznos bespovratne potpore koji je dosad isplaćen u okviru Mehanizma za oporavak i otpornost, uključujući prefinanciranje. Ukupan iznos bespovratnih sredstava dodijeljenih svakoj državi članici utvrđen je na temelju ključa za raspodjelu sredstava i ukupnih procijenjenih troškova pojedinog plana za oporavak i otpornost. Ukupan iznos bespovratne potpore koji se daje svakoj državi članici utvrđen je na temelju ključa za raspodjelu sredstava i ukupnih procijenjenih troškova pojedinog plana za oporavak i otpornost.

**Izvor:** Tablica pokazatelja za oporavak i otpornost [https://ec.europa.eu/economy\\_finance/recovery-and-resilience-scoreboard/country\\_overview.html?lang=hr](https://ec.europa.eu/economy_finance/recovery-and-resilience-scoreboard/country_overview.html?lang=hr)

## **Estonija**

***Estonija je početni plan za oporavak i otpornost dostavila 18. lipnja 2021. Pozitivna ocjena Komisije od 5. listopada 2021. i odobrenje Vijeća od 29. listopada 2021. omogućili su isplatu 969,3 milijuna EUR u okviru Mehanizma za oporavak i otpornost u razdoblju 2021.–2026. U skladu s člankom 11. stavkom 2. Uredbe o Mehanizmu za oporavak i otpornost maksimalni financijski doprinos za Estoniju ažuriran je 30. lipnja 2022. na 863,5 milijuna EUR bespovratne potpore.***

***U kontekstu aktualnih geopolitičkih i gospodarskih kretanja Estonija je 9. ožujka 2023. Komisiji podnijela izmijenjeni plan za oporavak i otpornost kako bi se u skladu s člankom 18. Uredbe o Mehanizmu za oporavak i otpornost uzeo u obzir revidirani maksimalni financijski doprinos te objektivne okolnosti zbog kojih više nije bilo moguće ostvariti određene ključne etape i ciljne vrijednosti iz plana u skladu s člankom 21. Uredbe o Mehanizmu za oporavak i otpornost. Izmijenjeni plan za oporavak i otpornost uključivao je i novo poglavlje o planu REPowerEU s jednom dodatnom reformom sustava izdavanja dozvola za energiju iz obnovljivih izvora i dva nova ulaganja za jačanje elektroenergetske mreže i povećanje proizvodnje i korištenja održivog bioplina i biometana. Komisija je odobrila revidirani plan za oporavak i otpornost 12. svibnja 2023., a Vijeće 16. lipnja 2023.***

***Estonija svojim važećim planom za oporavak i otpornost nastoji svladati najvažnije izazove koji se odnose na zelenu tranziciju, uključujući energetske učinkovitost i održivi promet, digitalnu tranziciju u javnom i privatnom sektoru te zdravstvenu i socijalnu zaštitu. Plan obuhvaća 28 ulaganja i 17 reformi, za koje se pruža bespovratna potpora u iznosu od 953 milijuna EUR i oko 3,03 % BDP-a. Estoniji je dosad u okviru Mehanizma za oporavak i otpornost 17. prosinca 2021. isplaćen iznos prefinansiranja od 126,01 milijun EUR, što je 13 % prvotno dodijeljenih financijskih sredstava.***

***Izgradnja tramvajske linije Tallinn Old Port koja je u tijeku i financirana je iz Mehanizma za oporavak i otpornost***

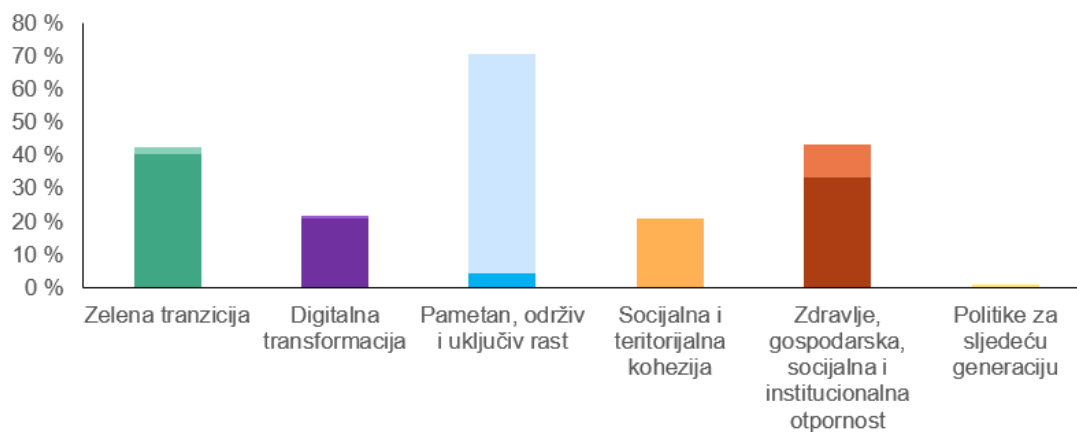


Autorsko pravo: Europska komisija

**Provedba estonskog plana za oporavak i otpornost napreduje.** Početni je plan revidiran jer je zbog visoke inflacije i poremećaja u lancima opskrbe uzrokovanih ratom u Ukrajini nekoliko ulaganja odgođeno ili obustavljeno. Estonija je 30. lipnja 2023. podnijela prvi zahtjev za plaćanje koji se sastoji od prvog i drugog obroka i odnosi se na 29 ključnih etapa i jednu ciljnu vrijednost iz plana. U trenutku pripreme ovoga godišnjeg izvješća u tijeku je Komisijina ocjena zahtjeva za plaćanje.

Sljedeći grafikoni prikazuju udio sredstava Mehanizma za oporavak i otpornost dodijeljenih svakom stupu politike u estonskom planu za oporavak i otpornost.

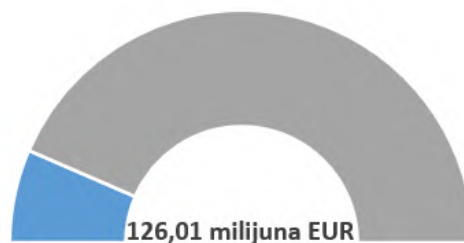
Slika 14: Udio sredstava Mehanizma za oporavak i otpornost dodijeljenih svakom stupu politike – Estonija



**Napomena:** Svaka mjera pridonosi dvama područjima politike iz šest stupova. Ukupan iznos dodijeljen za sve prikazane stupove stoga iznosi 200 % procijenjenog troška plana za oporavak i otpornost. Donji dio predstavlja iznos primarnog stupa, a gornji dio iznos sekundarnog stupa.

**Izvor:** Tablica pokazatelja za oporavak i otpornost [https://ec.europa.eu/economy\\_finance/recovery-and-resilience-scoreboard/country\\_overview.html?lang=hr](https://ec.europa.eu/economy_finance/recovery-and-resilience-scoreboard/country_overview.html?lang=hr)

Slika 15: Ukupan iznos bespovratne potpore isplaćene u okviru Mehanizma za oporavak i otpornost – Estonija



**Napomena:** Na grafikonu je prikazan iznos bespovratnih sredstava koji je dosad isplaćen u okviru Mehanizma za oporavak i otpornost, uključujući prefinanciranje. **Napomena:** Na grafikonu je prikazan iznos bespovratne potpore koji je dosad isplaćen u okviru Mehanizma za oporavak i otpornost, uključujući prefinanciranje. Ukupan iznos bespovratnih sredstava dodijeljenih svakoj državi članici utvrđen je na temelju ključa za raspodjelu sredstava i ukupnih procijenjenih troškova pojedinog plana za oporavak i otpornost. Ukupan iznos bespovratne potpore koji se daje svakoj državi članici utvrđen je na temelju ključa za raspodjelu sredstava i ukupnih procijenjenih troškova pojedinog plana za oporavak i otpornost.

**Izvor:** Tablica pokazatelja za oporavak i otpornost [https://ec.europa.eu/economy\\_finance/recovery-and-resilience-scoreboard/country\\_overview.html?lang=hr](https://ec.europa.eu/economy_finance/recovery-and-resilience-scoreboard/country_overview.html?lang=hr)

## **Irska**

***Irska je početni plan za oporavak i otpornost dostavila 25. svibnja 2021. Pozitivna ocjena Komisije od 16. srpnja 2021. i odobrenje Vijeća od 8. rujna 2021. omogućili su isplatu 989 milijuna EUR bespovratne potpore u okviru Mehanizma za oporavak i otpornost u razdoblju 2021.–2026. U skladu s člankom 11. stavkom 2. Uredbe o Mehanizmu za oporavak i otpornost maksimalni financijski doprinos za Irsku ažuriran je 30. lipnja 2022. na 914 milijuna EUR bespovratne potpore.***

***U kontekstu aktualnih geopolitičkih i gospodarskih kretanja Irska je 22. svibnja 2023. Komisiji podnijela izmijenjeni plan za oporavak i otpornost kako bi se uzele u obzir objektivne okolnosti zbog kojih više nije bilo moguće ostvariti određene ključne etape i ciljne vrijednosti iz plana u skladu s člankom 21. Uredbe o Mehanizmu za oporavak i otpornost. Ažuriranje irskog plana bilo je tehničke prirode i Vijeće ga je donijelo 14. srpnja 2023. Do trenutka pripreme ovoga godišnjeg izvješća nije podneseno poglavlje o planu REPowerEU.***

***Irska svojim važećim planom za oporavak i otpornost nastoji svladati najvažnije izazove koji se odnose na zelenu i digitalnu tranziciju te socijalni i gospodarski oporavak. Plan obuhvaća 9 reformi i 16 ulaganja, za koje se pruža bespovratna potpora u iznosu od 914 milijuna EUR, odnosno 0,21 % BDP-a iz 2021.***

### ***Novoizgrađena biciklistička staza financirana iz Mehanizma za oporavak i otpornost***

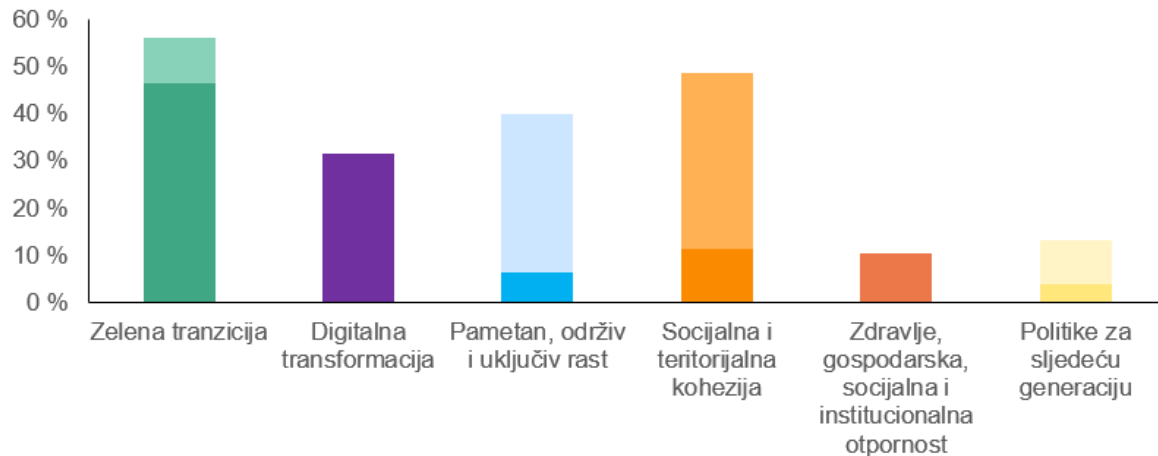


***Provedba irskog plana za oporavak i otpornost napreduje, ali uz znatna kašnjenja. Zbog ograničenih resursa i nedovoljnog određivanja prioriteta Irska zaostaje u postupku provedbe.***

U pripremi je prvi zahtjev za plaćanje, koji se odnosi na 41 ključnu etapu i ciljnu vrijednost iz plana.

Sljedeći grafikoni prikazuju udio sredstava Mehanizma za oporavak i otpornost dodijeljenih svakom stupu politike u irskom planu za oporavak i otpornost.

Slika 16: Udio sredstava Mehanizma za oporavak i otpornost dodijeljenih svakom stupu politike – Irska



**Napomena:** Svaka mjera pridonosi dvama područjima politike iz šest stupova. Ukupan iznos dodijeljen za sve prikazane stupove stoga iznosi 200 % procijenjenog troška plana za oporavak i otpornost. Donji dio predstavlja iznos primarnog stupa, a gornji dio iznos sekundarnog stupa.

**Izvor:** Tablica pokazatelja za oporavak i otpornost [https://ec.europa.eu/economy\\_finance/recovery-and-resilience-scoreboard/country\\_overview.html?lang=hr](https://ec.europa.eu/economy_finance/recovery-and-resilience-scoreboard/country_overview.html?lang=hr)

## **Grčka**

**Grčka je važeći plan za oporavak i otpornost dostavila 27. travnja 2021.** Pozitivna ocjena Komisije od 17. lipnja 2021. i odobrenje Vijeća od 13. srpnja 2021. omogućili su isplatu 17,8 milijardi EUR bespovratne potpore i 12,7 milijardi EUR zajmova u okviru Mehanizma za oporavak i otpornost u razdoblju 2021.–2026. U skladu s člankom 11. stavkom 2. Uredbe o Mehanizmu za oporavak i otpornost maksimalni financijski doprinos za Grčku ažuriran je 30. lipnja 2022. na 17,4 milijarde EUR bespovratne potpore.

**U kontekstu aktualnih geopolitičkih i gospodarskih kretanja Grčka je 31. kolovoza 2023. Komisiji podnijela izmijenjeni plan za oporavak i otpornost** kako bi se uzele u obzir objektivne okolnosti zbog kojih više nije moguće ostvariti određene ključne etape i ciljne vrijednosti iz plana u skladu s člankom 21. Uredbe o Mehanizmu za oporavak i otpornost te kako bi zatražila dodatne zajmove u skladu s člankom 14. te uredbe. Revidirani plan za oporavak i otpornost uključuje i novo poglavlje o planu REPowerEU s dodatnim reformama i ulaganjima koji se odnose na energetska obnova za kućanstva, poduzeća i komunalna poduzeća, stvaranje tržišta za vodik iz obnovljivih izvora, biometan i hvatanje, korištenje i skladištenje ugljika, veću upotrebu obnovljivih izvora energije, uz mjere za promicanje skladištenja energije te reforme koje promiču energiju vjetra na moru te prelazak na pametnu mrežu i dijeljenje energije. U trenutku pripreme ovoga godišnjeg izvješća u tijeku je Komisijina ocjena grčkog izmijenjenog plana za oporavak i otpornost.

**Grčka svojim početnim (i još važećim) planom za oporavak i otpornost nastoji svladati najvažnije izazove koji se odnose na zelenu i digitalnu tranziciju, zapošljavanje, vještine, socijalnu koheziju, privatno ulaganje te gospodarsku i institucijsku preobrazbu.** Plan obuhvaća 68 reformi i 106 ulaganja, za koje se daje bespovratna potpora u iznosu od 17,4 milijarde EUR i zajmovi u iznosu od 12,7 milijardi EUR, što je 14,5 % BDP-a iz 2022. Komisija je 9. kolovoza 2021. Grčkoj isplatila iznos pretfinanciranja od 3,96 milijardi EUR, što je 13 % dodijeljenih financijskih sredstava.

**Provedba grčkog plana za oporavak i otpornost zasad se dobro odvija, no predstoje joj određeni izazovi.** Grčka je podnijela tri zahtjeva za plaćanje bespovratne financijske potpore i dva zahtjeva za plaćanje potpore u obliku zajma za 85 ključnih etapa i ciljnih vrijednosti iz plana. Treći zahtjev za plaćanje u iznosu od 1,72 milijarde EUR podnesen je 16. svibnja 2023. i Komisija ga u trenutku pripreme ovoga godišnjeg izvješća ocjenjuje. Dosad je Grčkoj ukupno isplaćena 7,1 milijarda EUR za dva odobrena zahtjeva za plaćanje, isključujući pretfinanciranje. Grčka je dobro započela provedbu plana, ali pred njom su znatni rizici zbog kojih su potrebni kontinuirani naponi da se zadrži i poboljša dinamika provedbe. Plan sadržava velik broj reformi i ulaganja koji zbog svojeg opsega podrazumijevaju veliko administrativno opterećenje. U ovom trenutku provedba plana ulazi u fazu u kojoj će se oslanjati na regionalnu i lokalnu upravu, čiji su administrativni i provedbeni kapaciteti općenito slabi. Završetak određenog broja mjera iz plana iziskuje niz pripremnih koraka, uključujući postupke javne nabave. Za njihov pravodobni napredak bit će potrebna kontinuirana znatna koordinacija lokalnih i regionalnih provedbenih tijela i pomoć tim tijelima.

Sljedeći grafikoni prikazuju trenutačno stanje ključnih etapa i ciljnih vrijednosti koje Grčka treba ostvariti i za koje je Komisija naknadno ocijenila da su u zadovoljavajućoj mjeri ostvarene, dok su primjeri mjera s ostvarenim ključnim etapama i ciljnim vrijednostima navedeni u okviru u nastavku.

### **Primjeri relevantnih mjera s ostvarenim ključnim etapama i ciljnim vrijednostima za Grčku**

#### **➤ Reforma**

**Grčka je donijela reformu radi pojednostavnjenja okvira za izdavanje dozvola za obnovljive izvore energije, uključujući pojednostavnjenje i digitalizaciju postupaka, kraće i obvezujuće vrijeme odgovora uprave i postupke utvrđivanja odgovornosti za nepotrebna kašnjenja, uz smanjenje potrebne dokumentacije i postupaka. Ta reforma uključuje uspostavu jedinstvene službe u okviru Ministarstva okoliša čija je zadaća nadzor nad cjelokupnim postupkom izdavanja dozvola. Usto, digitalna platforma povezivat će sve razne podsustave i baze podataka tijela koja sudjeluju u izdavanju dozvola te im omogućiti bolju međusobnu komunikaciju i komunikaciju s ulagateljima. Reforma će omogućiti Grčkoj da smanji prosječno vrijeme izdavanja dozvola za obnovljive izvore energije s 5 godina na 14 mjeseci i da do 2030. razvije najmanje 3,5 GW skladištenja energije.**

**U Grčkoj će se povećati novi fotonaponski kapacitet zahvaljujući reformi izdavanja dozvola za obnovljive izvore energije financiranoj iz Mehanizma za oporavak i otpornost**

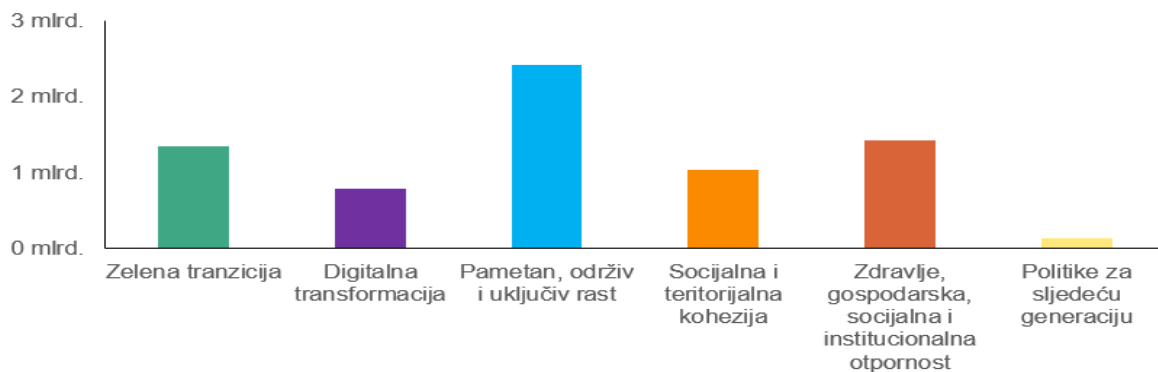


#### **➤ Ulaganje**

**U grčkom planu za oporavak i otpornost na raspolaganje su stavljeni zajmovi u iznosu od 12,7 milijardi EUR za financiranje poduzeća i podupiranje privatnih ulaganja u područjima zelene tranzicije, digitalizacije, povećanja izvoznih kapaciteta, ekonomije razmjera i inovacija. Kako bi to financiranje usmjerila u privatni sektor, Grčka je uspostavila instrument za kreditiranje. To je postignuto donošenjem okvira za upravljanje, potpisivanjem sporazuma s međunarodnim financijskim institucijama i pozivima komercijalnim bankama koje su partneri za provedbu. Tim su okvirom predviđene stroge zaštitne mjere kako bi se zajamčila kreditna sposobnost poduzeća zajmoprimca, financijska**

*održivost projekata, otplata sredstava i usklađenost sa svim zahtjevima utvrđenima u grčkom planu za oporavak i otpornost. Instrument za kreditiranje privatnom sektoru omogućuje znatnu likvidnost, pri čemu se financijske institucije obvezuju uložiti najmanje 38,5 % sredstava za potporu klimatskoj tranziciji i najmanje 20,8 % sredstava za potporu digitalnoj tranziciji. Potpisivanjem ugovorâ o zajmu u vrijednosti od najmanje 586,4 milijuna EUR između financijskih institucija i ulagatelja, Grčka je prije roka ostvarila prvu ciljnu vrijednost u okviru instrumenta za kreditiranje.*

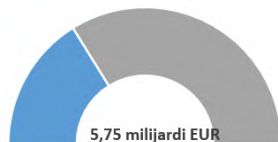
Slika 17: Isplata po stupu – Grčka



**Napomena:** Svaka isplata odražava napredak u provedbi Mehanizma za oporavak i otpornost u šest stupova politike. Na grafikonu je prikazano kako su isplate u okviru Mehanizma za oporavak i otpornost (ne uključujući prefinanciranje) povezane sa stupovima. Iznosi su izračunani povezivanjem ključnih etapa i ciljnih vrijednosti obuhvaćenih određenom isplatom s oznakom stupa (primarni i sekundarni) u koji su svrstane pripadajuće mjere.

**Izvor:** Tablica pokazatelja za oporavak i otpornost [https://ec.europa.eu/economy\\_finance/recovery-and-resilience-scoreboard/country\\_overview.html?lang=hr](https://ec.europa.eu/economy_finance/recovery-and-resilience-scoreboard/country_overview.html?lang=hr)

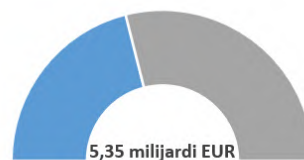
Slika 18: Ukupan iznos bespovratne potpore isplaćene u okviru Mehanizma za oporavak i otpornost – Grčka



**Napomena:** Na grafikonu je prikazan iznos bespovratnih sredstava koji je dosad isplaćen u okviru Mehanizma za oporavak i otpornost, uključujući prefinanciranje. **Napomena:** Na grafikonu je prikazan iznos bespovratne potpore koji je dosad isplaćen u okviru Mehanizma za oporavak i otpornost, uključujući prefinanciranje. Ukupan iznos bespovratnih sredstava dodijeljenih svakoj državi članici utvrđen je na temelju ključa za raspodjelu sredstava i ukupnih procijenjenih troškova pojedinog plana za oporavak i otpornost. Ukupan iznos bespovratne potpore koji se daje svakoj državi članici utvrđen je na temelju ključa za raspodjelu sredstava i ukupnih procijenjenih troškova pojedinog plana za oporavak i otpornost.

**Izvor:** Tablica pokazatelja za oporavak i otpornost [https://ec.europa.eu/economy\\_finance/recovery-and-resilience-scoreboard/country\\_overview.html?lang=hr](https://ec.europa.eu/economy_finance/recovery-and-resilience-scoreboard/country_overview.html?lang=hr)

Slika 19: Ukupan iznos zajmova isplaćenih u okviru Mehanizma za oporavak i otpornost – Grčka



**Napomena:** Na grafikonu je prikazan iznos zajmova koji je dosad isplaćen u okviru Mehanizma za oporavak i otpornost. Zajmovi su financijski doprinosi koje je potrebno otplatiti. Ukupan iznos zajmova danih pojedinoj državi članici utvrđuje se ocjenom njezina zahtjeva za zajam i ne smije premašiti 6,8 % njezina BND-a za 2019.

**Izvor:** Tablica pokazatelja za oporavak i otpornost [https://ec.europa.eu/economy\\_finance/recovery-and-resilience-scoreboard/country\\_overview.html?lang=hr](https://ec.europa.eu/economy_finance/recovery-and-resilience-scoreboard/country_overview.html?lang=hr)

Slika 20: Status ostvarenja ključnih etapa i ciljnih vrijednosti – Grčka



**Napomena:** Na ovom grafikonu prikazan je udio ključnih etapa i ciljnih vrijednosti koje su ostvarene u zadovoljavajućoj mjeri. Ključna etapa ili ciljna vrijednost u zadovoljavajućoj je mjeri ostvarena nakon što država članica Komisiji dostavi dokaz da je ostvarila ključnu etapu ili ciljnu vrijednost i nakon što je Komisija u provedbenoj odluci pozitivno ocijeni.

**Izvor:** Tablica pokazatelja za oporavak i otpornost [https://ec.europa.eu/economy\\_finance/recovery-and-resilience-scoreboard/country\\_overview.html?lang=hr](https://ec.europa.eu/economy_finance/recovery-and-resilience-scoreboard/country_overview.html?lang=hr)

## **Španjolska**

**Španjolska je važeći plan za oporavak i otpornost dostavila 30. travnja 2021.** Pozitivna ocjena Komisije od 16. lipnja 2021. i odobrenje Vijeća od 13. srpnja 2021. omogućili su isplatu 69,5 milijardi EUR bespovratne potpore u okviru Mehanizma za oporavak i otpornost u razdoblju 2021.–2026. U skladu s člankom 11. stavkom 2. Uredbe o Mehanizmu za oporavak i otpornost maksimalni financijski doprinos za Španjolsku ažuriran je 30. lipnja 2022. na 77,2 milijarde EUR bespovratne potpore.

**U kontekstu aktualnih geopolitičkih i gospodarskih kretanja Španjolska je 6. lipnja 2023. Komisiji podnijela izmijenjeni plan za oporavak i otpornost** kako bi se u skladu s člankom 18. Uredbe o Mehanizmu za oporavak i otpornost uzeo u obzir revidirani maksimalni financijski doprinos te objektivne okolnosti zbog kojih više nije moguće ostvariti određene ključne etape i ciljne vrijednosti iz plana u skladu s člankom 21. Uredbe o Mehanizmu za oporavak i otpornost te kako bi zatražila dodatne zajmove u skladu s člankom 14. te uredbe. Revidirani plan za oporavak i otpornost uključuje i novo poglavlje o planu REPowerEU s dodatnim reformama i ulaganjima koji se odnose na dodatno ubrzavanje dekarbonizacije gospodarstva. U trenutku pripreme ovoga godišnjeg izvješća u tijeku je Komisijina ocjena španjolskog izmijenjenog plana za oporavak i otpornost.

**Španjolska svojim početnim (i još važećim) planom za oporavak i otpornost nastoji svladati najvažnije izazove koji se odnose na zelenu tranziciju, digitalnu tranziciju te gospodarsku i socijalnu otpornost.** Plan obuhvaća 102 reforme i 112 ulaganja, za koje se pruža bespovratna potpora u iznosu od 69,5 milijardi EUR, odnosno 6,5 % BDP-a. Komisija je 17. kolovoza 2021. Španjolskoj isplatila iznos pretfinanciranja od 9 milijardi EUR, što je 13 % dodijeljenih financijskih sredstava.

**Provedba španjolskog plana za oporavak i otpornost dosad je dobro napredovala, ali sve više nailazi na poteškoće.** Španjolska je podnijela tri zahtjeva za plaćanje ukupne vrijednosti 28 milijardi EUR, za ostvarenu 121 ključnu etapu i ciljnu vrijednost iz plana. Dosad provedene mjere iz plana za oporavak i otpornost uključuju reforme tržišta rada, prvi skup mirovinskih reformi, modernizaciju porezne uprave i sprječavanje poreznih prijevара, odobrenje Strategije za javno zdravlje te reviziju Zakona o nesolventnosti, Zakona o znanosti, tehnologiji i inovacijama, Zakona o telekomunikacijama, Zakona o integriranom sustavu strukovnog obrazovanja i općeg zakona o audiovizualnim komunikacijama. Prema podacima koje su objavila španjolska tijela ulaganja financirana iz Mehanizma za oporavak i otpornost dobro napreduju, a 76 % od više od 50 milijardi EUR proračunskih sredstava predviđenih za Mehanizam za oporavak i otpornost za 2021. i 2022. dodijeljeno je do kraja 2022. Za provedbu ulaganja u okviru plana za oporavak i otpornost regijama je preneseno 20,6 milijardi EUR. Iako je Španjolska među državama članicama koje su najviše napredovale u provedbi plana, sada se očekuje da će ga revidirati tako da će više nego udvostručiti njegov opseg. To bi trebalo popratiti pojačanim dostatnim administrativnim kapacitetom kako bi se djelotvorno i učinkovito apsorbirala sredstva za oporavak i otpornost te druga raspoloživa sredstva EU-a i nacionalnih sredstava.

Sljedeći grafikoni prikazuju trenutačno stanje ključnih etapa i ciljnih vrijednosti koje Španjolska treba ostvariti i za koje je Komisija naknadno ocijenila da su u zadovoljavajućoj mjeri ostvarene, dok su primjeri mjera s ostvarenim ključnim etapama i ciljnim vrijednostima navedeni u okviru u nastavku.

### **Primjeri relevantnih mjera s ostvarenim ključnim etapama i ciljnim vrijednostima za Španjolsku**

#### **➤ Reforma**

**Španjolska je u skladu s planom za oporavak i otpornost izmijenila zakonodavstvo kako bi primjenu ugovora na određeno vrijeme smanjila na opravdane slučajeve i proširila primjenu ugovora na neodređeno vrijeme. Španjolsko tržište rada karakteriziraju visoke stope rada na određeno vrijeme. Reforma tržišta rada odobrena u prosincu 2021. pomaže smanjiti zapošljavanje na određeno vrijeme u privatnom sektoru. Novi ugovori potpisani 2022. ukazuju na opće smanjenje udjela ugovora na određeno vrijeme, i to na 62 % s 90 % u 2019. Udio privremeno zaposlenih u privatnom sektoru pao je s 23,9 % u četvrtom tromjesečju 2021. na 14,8 % u četvrtom tromjesečju 2022.**

#### **➤ Ulaganje**

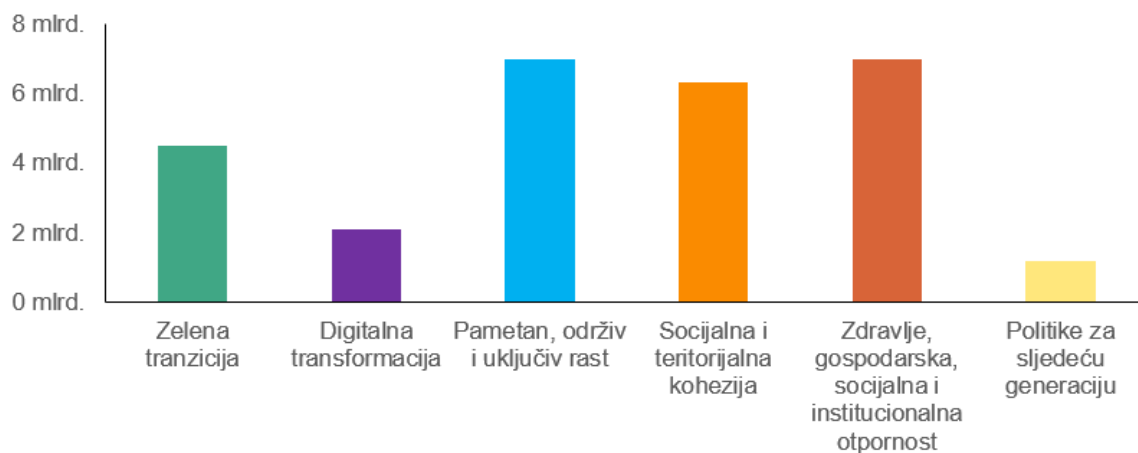
**Španjolska je odobrila program za poboljšanje digitalnih kompetencija u obrazovanju (pod nazivom #CompDigEdu) i program za digitalizaciju obrazovnog sustava. Tim će se programima opremiti najmanje 240 000 učionica, osposobiti 700 000 učitelja, pripremiti ili revidirati digitalna strategija za najmanje 22 000 javnih i javno subvencioniranih školskih centara i nabaviti 300 000 povezanih digitalnih uređaja (prijenosna računala, tableti) u javnim i javno subvencioniranim školama u suradnji s autonomnim zajednicama**

**Centar strukovne izvrsnosti Tknika financira se iz Mehanizma za oporavak i otpornost**



Autorsko pravo: Europska komisija

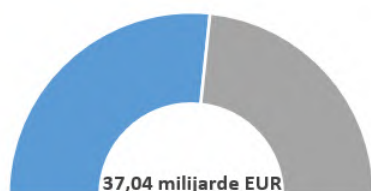
Slika 21: Isplata po stupu – Španjolska



**Napomena:** Svaka isplata odražava napredak u provedbi Mehanizma za oporavak i otpornost u šest stupova politike. Na grafikonu je prikazano kako su isplate u okviru Mehanizma za oporavak i otpornost (ne uključujući pretfinanciranje) povezane sa stupovima. Iznosi su izračunani povezivanjem ključnih etapa i ciljnih vrijednosti obuhvaćenih određenom isplatom s oznakom stupa (primarni i sekundarni) u koji su svrstane pripadajuće mjere.

**Izvor:** Tablica pokazatelja za oporavak i otpornost [https://ec.europa.eu/economy\\_finance/recovery-and-resilience-scoreboard/country\\_overview.html?lang=hr](https://ec.europa.eu/economy_finance/recovery-and-resilience-scoreboard/country_overview.html?lang=hr)

Slika 22: Ukupan iznos bespovratne potpore isplaćene u okviru Mehanizma za oporavak i otpornost – Španjolska



**Napomena:** Na grafikonu je prikazan iznos bespovratnih sredstava koji je dosad isplaćen u okviru Mehanizma za oporavak i otpornost, uključujući pretfinanciranje. **Napomena:** Na grafikonu je prikazan iznos bespovratne potpore koji je dosad isplaćen u okviru Mehanizma za oporavak i otpornost, uključujući pretfinanciranje. Ukupan iznos bespovratnih sredstava dodijeljenih svakoj državi članici utvrđen je na temelju ključa za raspodjelu sredstava i ukupnih procijenjenih troškova pojedinog plana za oporavak i otpornost. Ukupan iznos bespovratne potpore koji se daje svakoj državi članici utvrđen je na temelju ključa za raspodjelu sredstava i ukupnih procijenjenih troškova pojedinog plana za oporavak i otpornost.

**Izvor:** Tablica pokazatelja za oporavak i otpornost [https://ec.europa.eu/economy\\_finance/recovery-and-resilience-scoreboard/country\\_overview.html?lang=hr](https://ec.europa.eu/economy_finance/recovery-and-resilience-scoreboard/country_overview.html?lang=hr)

Slika 23: Status ostvarenja ključnih etapa i ciljnih vrijednosti – Španjolska



**Napomena:** Na ovom grafikonu prikazan je udio ključnih etapa i ciljnih vrijednosti koje su ostvarene u zadovoljavajućoj mjeri. Ključna etapa ili ciljna vrijednost u zadovoljavajućoj mjeri je mjeri ostvarena nakon što država članica Komisiji dostavi dokaz da je ostvarila ključnu etapu ili ciljnu vrijednost i nakon što je Komisija u provedbenoj odluci pozitivno ocijeni.

**Izvor:** Tablica pokazatelja za oporavak i otpornost [https://ec.europa.eu/economy\\_finance/recovery-and-resilience-scoreboard/country\\_overview.html?lang=hr](https://ec.europa.eu/economy_finance/recovery-and-resilience-scoreboard/country_overview.html?lang=hr)



## **Francuska**

**Francuska je početni plan za oporavak i otpornost dostavila 29. travnja 2021.** Pozitivna ocjena Komisije od 23. lipnja 2021. i odobrenje Vijeća od 13. srpnja 2021. omogućili su isplatu 39,4 milijarde EUR bespovratne potpore u okviru Mehanizma za oporavak i otpornost u razdoblju 2021.–2026. U skladu s člankom 11. stavkom 2. Uredbe o Mehanizmu za oporavak i otpornost maksimalni financijski doprinos za Francusku ažuriran je 30. lipnja 2022. na 37,5 milijardi EUR bespovratne potpore.

**U kontekstu aktualnih geopolitičkih i gospodarskih kretanja Francuska je 20. travnja 2023. Komisiji podnijela izmijenjeni plan za oporavak i otpornost** kako bi se u skladu s člankom 18. Uredbe o Mehanizmu za oporavak i otpornost uzeo u obzir revidirani maksimalni financijski doprinos te objektivne okolnosti zbog kojih više nije moguće ostvariti određene ključne etape i ciljne vrijednosti iz plana u skladu s člankom 21. Uredbe o Mehanizmu za oporavak i otpornost. Revidirani plan za oporavak i otpornost uključuje i novo poglavlje o planu REPowerEU s dodatnim reformama i ulaganjima koji se odnose na energiju iz obnovljivih izvora, energetske učinkovitost, industriju s nultom neto stopom emisija i vodik iz nefosilnih izvora. Komisija je odobrila revidirani plan za oporavak i otpornost 26. lipnja 2023., a Vijeće 14. srpnja 2023.

**Francuska svojim važećim planom za oporavak i otpornost želi ubrzati zelenu i digitalnu tranziciju, povećati potencijal rasta i ojačati koheziju.** Plan obuhvaća 24 reforme i 73 ulaganja, za koje će se pružiti bespovratna potpora u iznosu od 40,3 milijarde EUR (1,6 % BDP-a). Komisija je u kolovozu 2021. Francuskoj isplatila iznos pretfinanciranja od 5,1 milijarde EUR, što je 13 % dodijeljenih financijskih sredstava.

**Provedba francuskog plana za oporavak i otpornost napreduje.** Francuska je 4. ožujka 2022. podnijela jedan zahtjev za plaćanje ukupne vrijednosti od 7 400 000 EUR, za ostvarenih 38 ključnih etapa i ciljnih vrijednosti iz plana. One se odnose na reforme u području javnih financija, klimatskih promjena, stanovanja, mobilnosti, tržišta rada, vještina i zdravlja. Nekoliko ciljeva odnosi se na znatna ulaganja u području energetske obnove zgrada, dekarbonizacije industrije, čistih vozila, istraživanja, zapošljavanja mladih i obrazovanja. Francuska je 31. srpnja 2023. podnijela i drugi zahtjev za plaćanje u iznosu većem od 10,3 milijarde EUR za 55 ključnih etapa i ciljnih vrijednosti iz plana. U trenutku pripreme ovoga godišnjeg izvješća u tijeku je Komisijina ocjena francuskog drugog zahtjeva za plaćanje.

Sljedeći grafikoni prikazuju trenutačno stanje ključnih etapa i ciljnih vrijednosti koje Francuska treba ostvariti i za koje je Komisija naknadno ocijenila da su u zadovoljavajućoj mjeri ostvarene, dok su primjeri mjera s ostvarenim ključnim etapama i ciljnim vrijednostima navedeni u okviru u nastavku.

*Energetska obnova povijesne zgrade studentskog doma u kampusu Cité Internationale  
Universitaire u Parizu*



Autorsko pravo: Europska komisija

***Primjeri relevantnih mjera s ostvarenim ključnim etapama i ciljnim vrijednostima za Francusku***

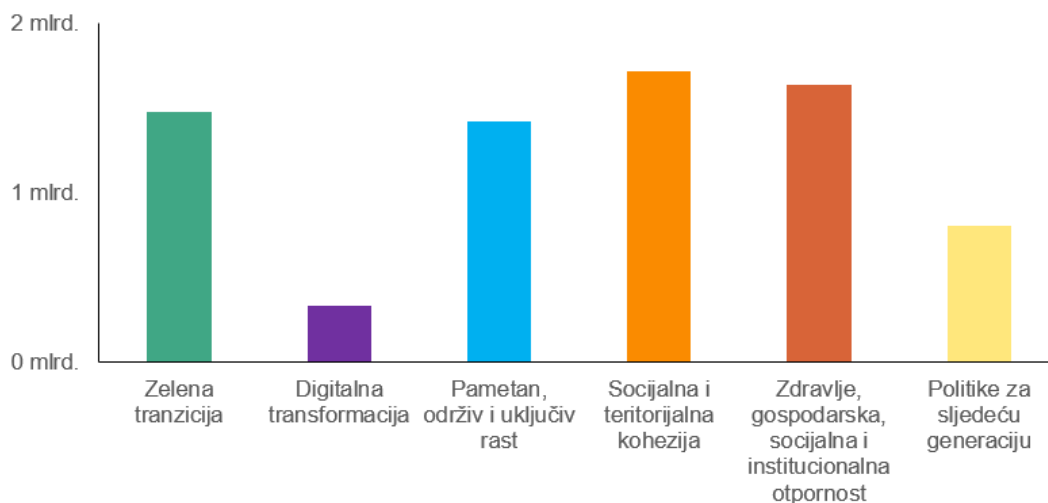
➤ **Reforma**

*Francuska je 20. srpnja 2021. donijela Zakon o klimi i otpornosti kako bi se uskladila s ciljem EU-a o smanjenju emisija stakleničkih plinova za najmanje 55 % do 2030. Očekuje se da će se tom reformom postići procijenjeno ukupno smanjenje od 56 do 74 milijuna tona ekvivalenta CO<sub>2</sub>.*

➤ **Ulaganje**

*Francuska uvodi subvencije za zapošljavanje mladih od 26 godina. Iz Mehanizma za oporavak i otpornost financira se 84 % subvencija za zapošljavanje mladih od 26 godina. Poslodavci koji zaposle osobu mlađu od 26 godina dobivaju do 4 000 EUR godišnje za ugovor u punom radnom vremenu. U kontekstu francuskog plana za oporavak i otpornost taj je program do sredine 2021. koristilo 337 000 mladih. Taj program potpore jedna je od glavnih mjera plana za mlade „1 jeune, 1 solution”, pokrenutog u ljeto 2020. kako bi se svakoj mladoj osobi u zemlji pružilo odgovarajuće rješenje za njezine potrebe, neovisno o tome je li riječ o obrazovanju, osposobljavanju ili zapošljavanju, savjetovanju ili financijskoj potpori.*

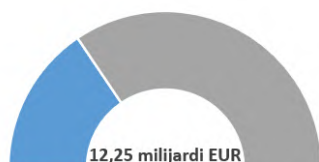
Slika 24: Isplata po stupu – Francuska



**Napomena:** Svaka isplata odražava napredak u provedbi Mehanizma za oporavak i otpornost u šest stupova politike. Na grafikonu je prikazano kako su isplate u okviru Mehanizma za oporavak i otpornost (ne uključujući prefinanciranje) povezane sa stupovima. Iznosi su izračunani povezivanjem ključnih etapa i ciljnih vrijednosti obuhvaćenih određenom isplatom s oznakom stupa (primarni i sekundarni) u koji su svrstane pripadajuće mjere.

**Izvor:** Tablica pokazatelja za oporavak i otpornost [https://ec.europa.eu/economy\\_finance/recovery-and-resilience-scoreboard/country\\_overview.html?lang=hr](https://ec.europa.eu/economy_finance/recovery-and-resilience-scoreboard/country_overview.html?lang=hr)

Slika 25: Ukupan iznos bespovratne potpore isplaćene u okviru Mehanizma za oporavak i otpornost – Francuska



**Napomena:** Na grafikonu je prikazan iznos bespovratnih sredstava koji je dosad isplaćen u okviru Mehanizma za oporavak i otpornost, uključujući prefinanciranje. **Napomena:** Na grafikonu je prikazan iznos bespovratne potpore koji je dosad isplaćen u okviru Mehanizma za oporavak i otpornost, uključujući prefinanciranje. Ukupan iznos bespovratnih sredstava dodijeljenih svakoj državi članici utvrđen je na temelju ključa za raspodjelu sredstava i ukupnih procijenjenih troškova pojedinog plana za oporavak i otpornost. Ukupan iznos bespovratne potpore koji se daje svakoj državi članici utvrđen je na temelju ključa za raspodjelu sredstava i ukupnih procijenjenih troškova pojedinog plana za oporavak i otpornost.

**Izvor:** Tablica pokazatelja za oporavak i otpornost [https://ec.europa.eu/economy\\_finance/recovery-and-resilience-scoreboard/country\\_overview.html?lang=hr](https://ec.europa.eu/economy_finance/recovery-and-resilience-scoreboard/country_overview.html?lang=hr)

Slika 26: Status ostvarenja ključnih etapa i ciljnih vrijednosti – Francuska



**Napomena:** Na ovom grafikonu prikazan je udio ključnih etapa i ciljnih vrijednosti koje su ostvarene u zadovoljavajućoj mjeri. Ključna etapa ili ciljna vrijednost u zadovoljavajućoj je mjeri ostvarena nakon što država članica Komisiji dostavi dokaz da je ostvarila ključnu etapu ili ciljnu vrijednost i nakon što je Komisija u provedbenoj odluci pozitivno ocijeni.

**Izvor:** Tablica pokazatelja za oporavak i otpornost [https://ec.europa.eu/economy\\_finance/recovery-and-resilience-scoreboard/country\\_overview.html?lang=hr](https://ec.europa.eu/economy_finance/recovery-and-resilience-scoreboard/country_overview.html?lang=hr)



## **Hrvatska**

**Hrvatska je važeći plan za oporavak i otpornost dostavila 14. svibnja 2021.** Pozitivna ocjena Komisije od 8. srpnja 2021. i odobrenje Vijeća od 28. srpnja 2021. omogućili su isplatu 6,3 milijarde EUR bespovratne potpore u okviru Mehanizma za oporavak i otpornost u razdoblju 2021.–2026. U skladu s člankom 11. stavkom 2. Uredbe o Mehanizmu za oporavak i otpornost maksimalni financijski doprinos za Hrvatsku ažuriran je 30. lipnja 2022. na 5,51 milijardu EUR bespovratne potpore.

**U kontekstu aktualnih geopolitičkih i gospodarskih kretanja Hrvatska je 31. kolovoza 2023. Komisiji podnijela izmijenjeni plan za oporavak i otpornost** kako bi se u skladu s člankom 18. Uredbe o Mehanizmu za oporavak i otpornost uzeo u obzir revidirani maksimalni financijski doprinos te objektivne okolnosti zbog kojih više nije moguće ostvariti određene ključne etape i ciljne vrijednosti iz plana u skladu s člankom 21. Uredbe o Mehanizmu za oporavak i otpornost te kako bi zatražila dodatne zajmove u skladu s člankom 14. te uredbe. Revidirani plan za oporavak i otpornost uključuje i novo poglavlje o planu REPowerEU s dodatnim i proširenim reformama i ulaganjima koji se odnose na energetske sigurnost, korištenje energije iz obnovljivih izvora, energetske učinkovitost zgrada, promet i vodik iz obnovljivih izvora. U trenutku pripreme ovoga godišnjeg izvješća u tijeku je Komisijina ocjena hrvatskog izmijenjenog plana za oporavak i otpornost.

**Hrvatska svojim početnim (i još važećim) planom za oporavak i otpornost nastoji svladati najvažnije izazove koji se odnose na ubrzanje digitalne i zelene tranzicije, jačanje gospodarske i socijalne otpornosti te stvaranje učinkovitije javne uprave.** Plan obuhvaća 76 reformi i 146 područja ulaganja, za koje se pruža bespovratna potpora u iznosu od 5,51 milijarde EUR, odnosno 9,5 % BDP-a iz 2021. Komisija je 28. rujna 2021. Hrvatskoj isplatila iznos pretfinanciranja od 818,4 milijuna EUR, što je 13 % dodijeljenih financijskih sredstava.

**Provedba hrvatskog plana za oporavak i otpornost dobro napreduje.** Hrvatska je podnijela tri zahtjeva za plaćanje, koji se odnose na 104 ključne etape i ciljne vrijednosti iz plana. Dosad su odobrena dva zahtjeva za plaćanje ukupne vrijednosti 1,4 milijarde EUR, za ostvarenih 59 ključnih etapa i ciljnih vrijednosti iz plana. Treći zahtjev za plaćanje u iznosu od 700 milijuna EUR podnesen je 24. srpnja 2023. i Komisija ga u trenutku pripreme ovoga godišnjeg izvješća ocjenjuje. U ovoj fazi provedbe plana mjere se uglavnom odnose na donošenje dokumenata iz nacionalnog strateškog okvira (revidirani ili novi propisi, strategije, programi) kako bi se omogućila učinkovita potrošnja na ulaganja u okviru budućih obroka. Znatan udio sredstava u okviru plana za oporavak i otpornost već je stavljen na raspolaganje u pozivima za projekte i programima namjenskog financiranja.

Sljedeći grafikoni prikazuju trenutačno stanje ključnih etapa i ciljnih vrijednosti koje Hrvatska treba ostvariti i za koje je Komisija naknadno ocijenila da su u zadovoljavajućoj mjeri ostvarene, dok su primjeri mjera s ostvarenim ključnim etapama i ciljnim vrijednostima navedeni u okviru u nastavku.

***Primjeri relevantnih mjera s ostvarenim ključnim etapama i ciljnim vrijednostima za Hrvatsku***

➤ ***Reforma***

***Hrvatska je donijela novu Strategiju sprječavanja korupcije za razdoblje 2021.–2030. Cilj joj je ojačati postojeća pravila i institucije koje sudjeluju u borbi protiv korupcije te povećati transparentnost rada javnih tijela. Strategijom će se unaprijediti i sustavi upravljanja za sprječavanje sukoba interesa i informiranje javnosti o štetnosti korupcije i nužnosti prijavljivanja nepravilnosti.***

➤ ***Ulaganje***

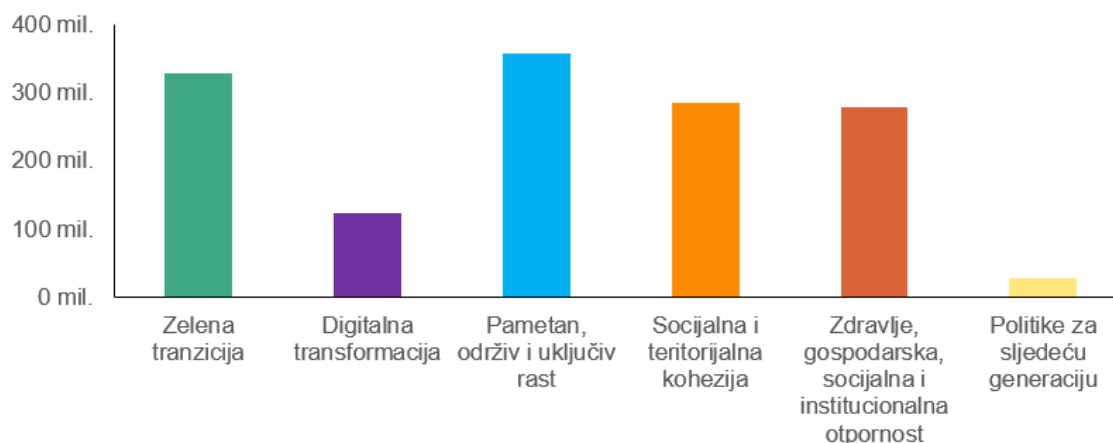
***Hrvatska je dodijelila 75 ugovora malim, srednjim i velikim poduzećima kako bi se povećala energetska učinkovitost u procesima industrijske proizvodnje energetski intenzivne proizvodne industrije i povećalo korištenje obnovljivih izvora. U praksi će se ulaganjima poboljšati proizvodni procesi u proizvodnim industrijama kako bi se smanjila potrošnja energije za najmanje 20 % do 40 %, ovisno o vrsti ulaganja.***

***Fotonaponski paneli financirani iz Mehanizma za oporavak i otpornost postavljeni na krov MSP-a u Voćinu, u Virovitičko-podravskoj županiji***



Autorsko pravo: Vlada Republike Hrvatske

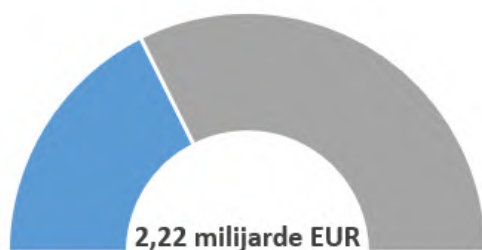
Slika 27: Isplata po stupu – Hrvatska



**Napomena:** Svaka isplata odražava napredak u provedbi Mehanizma za oporavak i otpornost u šest stupova politike. Na grafikonu je prikazano kako su isplate u okviru Mehanizma za oporavak i otpornost (ne uključujući prefinanciranje) povezane sa stupovima. Iznosi su izračunani povezivanjem ključnih etapa i ciljnih vrijednosti obuhvaćenih određenom isplatom s oznakom stupa (primarni i sekundarni) u koji su svrstane pripadajuće mjere.

**Izvor:** Tablica pokazatelja za oporavak i otpornost [https://ec.europa.eu/economy\\_finance/recovery-and-resilience-scoreboard/country\\_overview.html?lang=hr](https://ec.europa.eu/economy_finance/recovery-and-resilience-scoreboard/country_overview.html?lang=hr)

Slika 28: Ukupan iznos bespovratne potpore isplaćene u okviru Mehanizma za oporavak i otpornost – Hrvatska



**Napomena:** Na grafikonu je prikazan iznos bespovratnih sredstava koji je dosad isplaćen u okviru Mehanizma za oporavak i otpornost, uključujući prefinanciranje. **Napomena:** Na grafikonu je prikazan iznos bespovratne potpore koji je dosad isplaćen u okviru Mehanizma za oporavak i otpornost, uključujući prefinanciranje. Ukupan iznos bespovratnih sredstava dodijeljenih svakoj državi članici utvrđen je na temelju ključa za raspodjelu sredstava i ukupnih procijenjenih troškova pojedinog plana za oporavak i otpornost. Ukupan iznos bespovratne potpore koji se daje svakoj državi članici utvrđen je na temelju ključa za raspodjelu sredstava i ukupnih procijenjenih troškova pojedinog plana za oporavak i otpornost.

**Izvor:** Tablica pokazatelja za oporavak i otpornost [https://ec.europa.eu/economy\\_finance/recovery-and-resilience-scoreboard/country\\_overview.html?lang=hr](https://ec.europa.eu/economy_finance/recovery-and-resilience-scoreboard/country_overview.html?lang=hr)

Slika 29: Status ostvarenja ključnih etapa i ciljnih vrijednosti – Hrvatska



**Napomena:** Na ovom grafikonu prikazan je udio ključnih etapa i ciljnih vrijednosti koje su ostvarene u zadovoljavajućoj mjeri. Ključna etapa ili ciljna vrijednost u zadovoljavajućoj mjeri ostvarena nakon što država članica Komisiji dostavi dokaz da je ostvarila ključnu etapu ili ciljnu vrijednost i nakon što je Komisija u provedbenoj odluci pozitivno ocijeni.

**Izvor:** Tablica pokazatelja za oporavak i otpornost [https://ec.europa.eu/economy\\_finance/recovery-and-resilience-scoreboard/country\\_overview.html?lang=hr](https://ec.europa.eu/economy_finance/recovery-and-resilience-scoreboard/country_overview.html?lang=hr)

## **Italija**

**Italija je početni plan za oporavak i otpornost dostavila 30. travnja 2021.** Pozitivna ocjena Komisije od 22. lipnja 2021. i odobrenje Vijeća od 13. srpnja 2021. omogućili su isplatu 68,9 milijardi EUR bespovratne potpore i 122,6 milijardi EUR zajmova u okviru Mehanizma za oporavak i otpornost u razdoblju 2021.–2026. U skladu s člankom 11. stavkom 2. Uredbe o Mehanizmu za oporavak i otpornost maksimalni financijski doprinos za Italiju ažuriran je 30. lipnja 2022. na 69 milijardi EUR bespovratnih sredstava.

**U kontekstu aktualnih geopolitičkih i gospodarskih kretanja Italija je 11. srpnja 2023. i 7. kolovoza 2023. Komisiji podnijela dva izmijenjena plana za oporavak i otpornost.** Prvi izmijenjeni plan za oporavak i otpornost podnesen je kako bi se izmijenio poseban skup ključnih etapa i ciljnih vrijednosti uključenih u četvrti zahtjev za plaćanje zbog objektivnih okolnosti zbog kojih u planu za oporavak i otpornost više nije moguće ostvariti određene ključne etape i ciljne vrijednosti u skladu s člankom 21. Uredbe o Mehanizmu za oporavak i otpornost. Prvo ažuriranje talijanskog plana bilo je tehničke prirode i Komisija ga je odobrila 28. srpnja 2023. te je podnesen Vijeću na odobrenje. Drugi izmijenjeni plan za oporavak i otpornost podnesen je kako bi se uzeo u obzir revidirani maksimalni financijski doprinos u skladu s člankom 18. Uredbe o Mehanizmu za oporavak i otpornost te objektivne okolnosti zbog kojih u planu za oporavak i otpornost više nije moguće ostvariti određene ključne etape i ciljne vrijednosti u skladu s člankom 21. Uredbe o Mehanizmu za oporavak i otpornost. Drugi revidirani plan za oporavak i otpornost uključuje i novo poglavlje o planu REPowerEU s dodatnim reformama i ulaganjima koji se odnose na energiju iz obnovljivih izvora, zelene vještine, energetska učinkovitost i elektroenergetsku infrastrukturu. U trenutku pripreme ovoga godišnjeg izvješća u tijeku je Komisijina ocjena drugog talijanskog izmijenjenog plana za oporavak i otpornost.

**U Italiji će se u razdoblju 2022.–2026. iz Mehanizma za oporavak i otpornost financirati ulaganja u vrijednosti od 191,6 milijardi EUR (10,7 % BDP-a).** Talijanski početni (i još važeći) plan za oporavak i otpornost sastoji se od 132 ulaganja i 58 reformi. Ukupno gledajući, Italija je najveći korisnik Mehanizma za oporavak i otpornost. Komisija je 13. kolovoza 2021. Italiji isplatila iznos prefinansiranja od 24,89 milijardi EUR, što je 13 % dodijeljenih financijskih sredstava.

**Provedba talijanskog plana za oporavak i otpornost napreduje, ali uz sve veći rizik od kašnjenja.** Italija je podnijela tri zahtjeva za plaćanje ukupne vrijednosti od 42 milijarde EUR, za ostvarenu 151 ključnu etapu i ciljnu vrijednost iz plana (odnosi se na prva dva podnesena zahtjeva za plaćanje). Italija je 30. prosinca 2022. podnijela treći zahtjev za plaćanje, za koji je Komisija 28. srpnja 2023. odobrila preliminarnu ocjenu. Brza provedba plana i pregovaranje o njegovim izmjenama važni su zbog privremene prirode Mehanizma za oporavak i otpornost koji je na snazi do 2026.

Sljedeći grafikoni prikazuju trenutačno stanje ključnih etapa i ciljnih vrijednosti koje Italija treba ostvariti i za koje je Komisija naknadno ocijenila da su u zadovoljavajućoj mjeri

ostvarene, dok su primjeri mjera s ostvarenim ključnim etapama i ciljnim vrijednostima navedeni u okviru u nastavku.

### ***Primjeri relevantnih mjera s ostvarenim ključnim etapama i ciljnim vrijednostima za Italiju***


#### **➤ *Reforma***

***Italija je nastavila s aktivnostima reforme javne uprave donošenjem svih relevantnih provedbenih akata koji se odnose na reformu zapošljavanja u javnom sektoru. Primarno zakonodavstvo doneseno je 2022. Svi provedbeni akti dosad su stupili na snagu. Taj će korak pridonijeti djelotvornijem i učinkovitijem upravljanju javnom radnom snagom u talijanskoj javnoj upravi, od zapošljavanja do napredovanja u karijeri. Provedbeni akti posebno su relevantni za učinkovito provođenje reforme i doprinos homogenoj provedbi u svim javnim upravama. Treba napomenuti da je Italija već donijela neke sekundarne akte, i to znatno prije predviđenog roka, kako bi se bolje oblikovale odredbe primarnog zakonodavstva i zbog njihove važnosti za konkretnu provedbu reforme.***

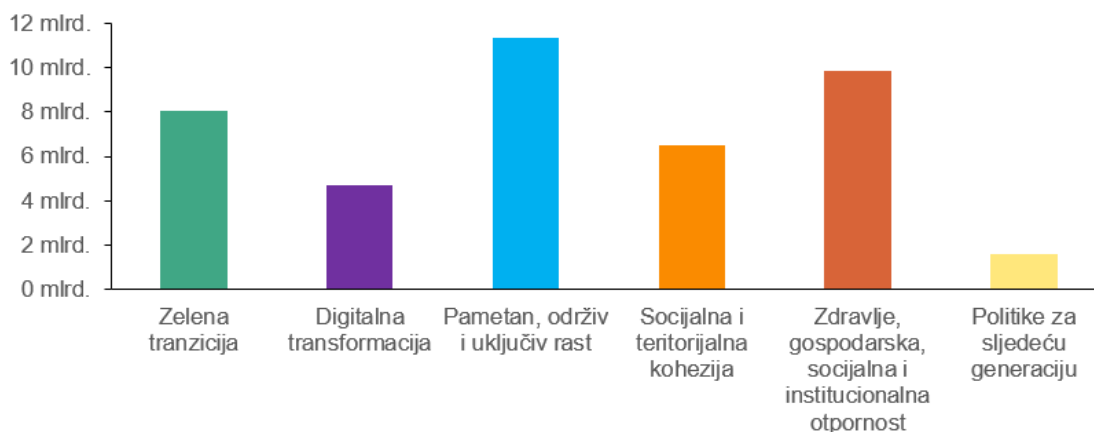
#### **➤ *Ulaganje***

***Italija je uspješno dovršila koncept, pripremu, uspostavu i testiranje četiriju podatkovnih centara, koji čine okosnicu nove nacionalne infrastrukture u oblaku, nazvane „Polo Strategico Nazionale” (PSN), namijenjene udomljavanju informacijskih sustava, podataka i aplikacija javne uprave. Sljedeće faze ulaganja odnosit će se na migraciju skupova podataka i aplikacija najmanje 280 središnjih javnih tijela i lokalnih tijela za zdravstvenu skrb u infrastrukturu oblaka.***

***U okviru Mehanizma za oporavak i otpornost poduprijet će se ulaganja u podatkovne centre kako bi se povećao kapacitet u oblaku u Italiji***



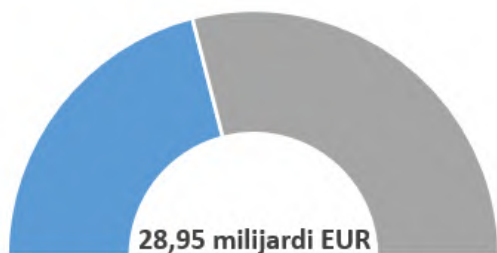
Slika 30: Isplata po stupu – Italija



**Napomena:** Svaka isplata odražava napredak u provedbi Mehanizma za oporavak i otpornost u šest stupova politike. Na grafikonu je prikazano kako su isplate u okviru Mehanizma za oporavak i otpornost (ne uključujući prefinanciranje) povezane sa stupovima. Iznosi su izračunani povezivanjem ključnih etapa i ciljnih vrijednosti obuhvaćenih određenom isplatom s oznakom stupa (primarni i sekundarni) u koji su svrstane pripadajuće mjere.

**Izvor:** Tablica pokazatelja za oporavak i otpornost [https://ec.europa.eu/economy\\_finance/recovery-and-resilience-scoreboard/country\\_overview.html?lang=hr](https://ec.europa.eu/economy_finance/recovery-and-resilience-scoreboard/country_overview.html?lang=hr)

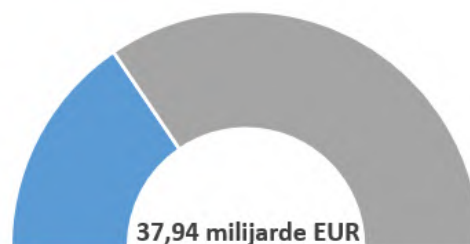
Slika 31: Ukupan iznos bespovratne potpore isplaćene u okviru Mehanizma za oporavak i otpornost – Italija



**Napomena:** Na grafikonu je prikazan iznos bespovratnih sredstava koji je dosad isplaćen u okviru Mehanizma za oporavak i otpornost, uključujući prefinanciranje. **Napomena:** Na grafikonu je prikazan iznos bespovratne potpore koji je dosad isplaćen u okviru Mehanizma za oporavak i otpornost, uključujući prefinanciranje. Ukupan iznos bespovratnih sredstava dodijeljenih svakoj državi članici utvrđen je na temelju ključa za raspodjelu sredstava i ukupnih procijenjenih troškova pojedinog plana za oporavak i otpornost. Ukupan iznos bespovratne potpore koji se daje svakoj državi članici utvrđen je na temelju ključa za raspodjelu sredstava i ukupnih procijenjenih troškova pojedinog plana za oporavak i otpornost.

**Izvor:** Tablica pokazatelja za oporavak i otpornost [https://ec.europa.eu/economy\\_finance/recovery-and-resilience-scoreboard/country\\_overview.html?lang=hr](https://ec.europa.eu/economy_finance/recovery-and-resilience-scoreboard/country_overview.html?lang=hr)

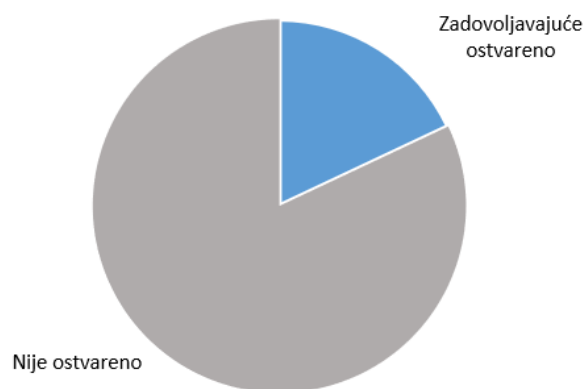
Slika 32: Ukupan iznos zajmova isplaćenih u okviru Mehanizma za oporavak i otpornost – Italija



**Napomena:** Na grafikonu je prikazan iznos zajmova koji je dosad isplaćen u okviru Mehanizma za oporavak i otpornost. Zajmovi su financijski doprinosi koje je potrebno otplatiti. Ukupan iznos zajmova danih pojedinoj državi članici utvrđuje se ocjenom njezina zahtjeva za zajam i ne smije premašiti 6,8 % njezina BND-a za 2019.

**Izvor:** Tablica pokazatelja za oporavak i otpornost [https://ec.europa.eu/economy\\_finance/recovery-and-resilience-scoreboard/country\\_overview.html?lang=hr](https://ec.europa.eu/economy_finance/recovery-and-resilience-scoreboard/country_overview.html?lang=hr)

Slika 33: Status ostvarenja ključnih etapa i ciljnih vrijednosti – Italija



**Napomena:** Na ovom grafikonu prikazan je udio ključnih etapa i ciljnih vrijednosti koje su ostvarene u zadovoljavajućoj mjeri. Ključna etapa ili ciljna vrijednost u zadovoljavajućoj je mjeri ostvarena nakon što država članica Komisiji dostavi dokaz da je ostvarila ključnu etapu ili ciljnu vrijednost i nakon što je Komisija u provedbenoj odluci pozitivno ocijeni.

**Izvor:** Tablica pokazatelja za oporavak i otpornost [https://ec.europa.eu/economy\\_finance/recovery-and-resilience-scoreboard/country\\_overview.html?lang=hr](https://ec.europa.eu/economy_finance/recovery-and-resilience-scoreboard/country_overview.html?lang=hr)

## **Cipar**

**Cipar je važeći plan za oporavak i otpornost dostavio 17. svibnja 2021.** Pozitivna ocjena Komisije od 8. srpnja 2021. i odobrenje Vijeća od 28. srpnja 2021. omogućili su isplatu 1 milijarde EUR bespovratne potpore i 0,2 milijarde EUR zajmova u okviru Mehanizma za oporavak i otpornost u razdoblju 2021.–2026. U skladu s člankom 11. stavkom 2. Uredbe o Mehanizmu za oporavak i otpornost maksimalni financijski doprinos za Cipar ažuriran je 30. lipnja 2022. na 916 milijuna EUR bespovratne potpore.

**U kontekstu aktualnih geopolitičkih i gospodarskih kretanja Cipar je 1. rujna 2023. Komisiji podnio izmijenjeni plan za oporavak i otpornost** kako bi se u skladu s člankom 18. Uredbe o Mehanizmu za oporavak i otpornost uzeo u obzir revidirani maksimalni financijski doprinos te objektivne okolnosti zbog kojih više nije moguće ostvariti određene ključne etape i ciljne vrijednosti iz plana u skladu s člankom 21. Uredbe o Mehanizmu za oporavak i otpornost. Revidirani plan za oporavak i otpornost uključuje i novo poglavlje o planu REPowerEU s dodatnim i proširenim reformama i ulaganjima koja se odnose na energetske učinkovitost zgrada, elektrifikaciju prometa te istraživanje i razvoj u području zelene tranzicije. U trenutku pripreme ovoga godišnjeg izvješća u tijeku je Komisijina ocjena ciparskog izmijenjenog plana za oporavak i otpornost.

**Cipar svojim početnim (i još važećim) planom za oporavak i otpornost nastoji svladati najvažnije izazove koji se odnose na usporednu (zelenu i digitalnu) tranziciju, javno zdravlje i civilnu zaštitu te potaknuti gospodarsku, socijalnu i institucijsku otpornost.** Plan nakon ažuriranja maksimalnog financijskog doprinosa obuhvaća 75 ulaganja i 58 reformi, za koje se daje bespovratna potpora u iznosu od 916 milijuna EUR i zajmovi u iznosu od 200 milijuna EUR, što je 4,1 % BDP-a iz 2022. Komisija je u rujnu 2021. Cipru isplatila iznos pretfinanciranja od 157 milijuna EUR, što je 13 % dodijeljenih financijskih sredstava.

**Provedba ciparskog plana za oporavak i otpornost napreduje, ali uz rizik od povremenih kašnjenja.** Cipar je 2. prosinca 2022. podnio jedan zahtjev za plaćanje ukupne vrijednosti od 85 milijuna EUR, za ostvarenih 14 ključnih etapa iz plana. Povezanih 14 ključnih etapa odnosi se na mjere u financijskom sektoru i javnoj upravi te u područjima tržišta električne energije, energetske učinkovitosti, kružnoga gospodarstva, borbe protiv korupcije i transparentnosti, e-vještina te revizije i kontrole proračuna. Plan za oporavak i otpornost Cipra relativno je velik i složen. Kako bi se rizik od kašnjenja sveo na najmanju moguću mjeru, ključno je snažno upravljanje i stalno praćenje plana za oporavak i otpornost.

Sljedeći grafikoni prikazuju trenutačno stanje ključnih etapa i ciljnih vrijednosti koje Cipar treba ostvariti i za koje je Komisija naknadno ocijenila da su u zadovoljavajućoj mjeri ostvarene, dok su primjeri mjera s ostvarenim ključnim etapama i ciljnim vrijednostima navedeni u okviru u nastavku.

**Primjeri relevantnih mjera s ostvarenim ključnim etapama i ciljnim vrijednostima za Cipar**

### ➤ **Reforma**

***U Cipru je na snagu stupio zakon o zaštiti zviždača koji prijavljuju prijevaru i korupciju od unutarnjih sankcija. Zajedno sa stupanjem na snagu zakona o osnivanju Neovisnog tijela za borbu protiv korupcije i stupanjem na snagu zakona o transparentnosti u donošenju odluka i povezanim stvarima, njime se omogućuje veća dosljednost u borbi protiv korupcije.***

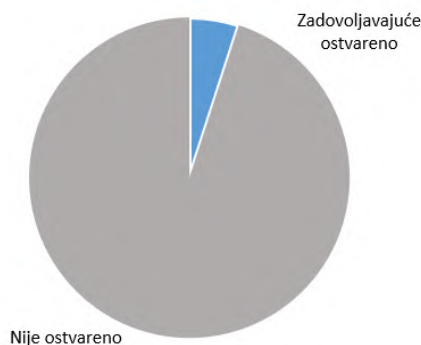
***Reforma financirana u okviru Mehanizma za oporavak i otpornost poboljšat će borbu protiv korupcije u Cipru***



### ➤ **Ulaganje**

***Cipar je objavio poziv na podnošenje prijedloga za program potpore za promicanje ulaganjâ u energetska učinkovitost, posebice u MSP-ovima i neprofitnim organizacijama, radi smanjenja potrošnje primarne energije za najmanje 30 % i emisija CO2 u zgradama i/ili objektima. Intervencije u području energetske učinkovitosti bit će u potpunosti provedene do kraja 2025.***

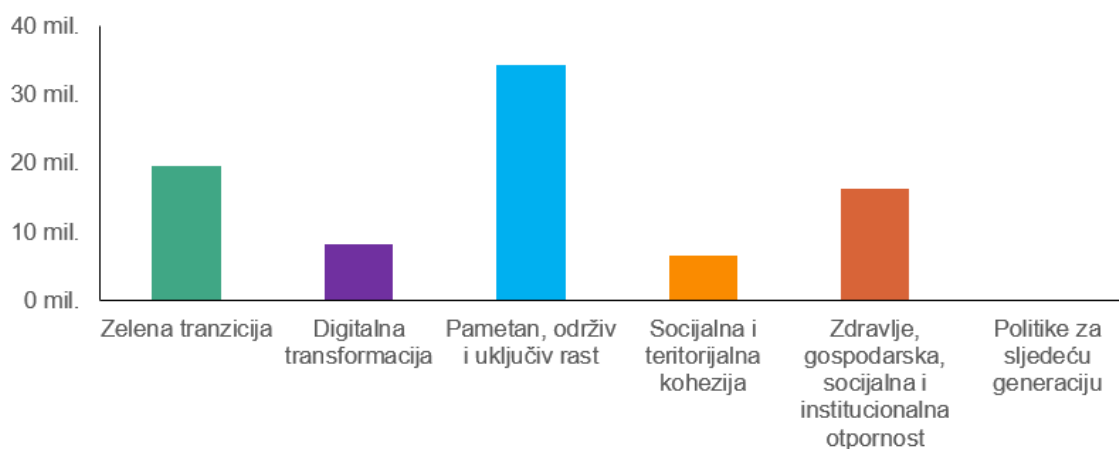
*Slika 34: Status ostvarenja ključnih etapa i ciljnih vrijednosti – Cipar*



***Napomena:*** Na ovom grafikonu prikazan je udio ključnih etapa i ciljnih vrijednosti koje su ostvarene u zadovoljavajućoj mjeri. Ključna etapa ili ciljna vrijednost u zadovoljavajućoj je mjeri ostvarena nakon što država članica Komisiji dostavi dokaz da je ostvarila ključnu etapu ili ciljnu vrijednost i nakon što je Komisija u provedbenoj odluci pozitivno ocijeni.

**Izvor:** Tablica pokazatelja za oporavak i otpornost [https://ec.europa.eu/economy\\_finance/recovery-and-resilience-scoreboard/country\\_overview.html?lang=hr](https://ec.europa.eu/economy_finance/recovery-and-resilience-scoreboard/country_overview.html?lang=hr)

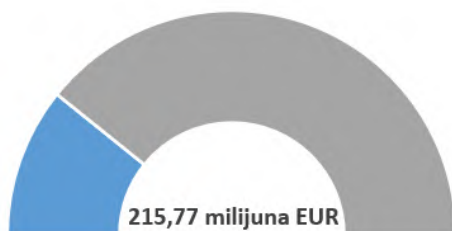
Slika 35: Isplata po stupu – Cipar



**Napomena:** Svaka isplata odražava napredak u provedbi Mehanizma za oporavak i otpornost u šest stupova politike. Na grafikonu je prikazano kako su isplate u okviru Mehanizma za oporavak i otpornost (ne uključujući prefinanciranje) povezane sa stupovima. Iznosi su izračunani povezivanjem ključnih etapa i ciljnih vrijednosti obuhvaćenih određenom isplatom s oznakom stupa (primarni i sekundarni) u koji su svrstane pripadajuće mjere.

**Izvor:** Tablica pokazatelja za oporavak i otpornost [https://ec.europa.eu/economy\\_finance/recovery-and-resilience-scoreboard/country\\_overview.html?lang=hr](https://ec.europa.eu/economy_finance/recovery-and-resilience-scoreboard/country_overview.html?lang=hr)

Slika 36: Ukupan iznos bespovratne potpore isplaćene u okviru Mehanizma za oporavak i otpornost – Cipar



**Napomena:** Na grafikonu je prikazan iznos bespovratnih sredstava koji je dosad isplaćen u okviru Mehanizma za oporavak i otpornost, uključujući prefinanciranje. **Napomena:** Na grafikonu je prikazan iznos bespovratne potpore koji je dosad isplaćen u okviru Mehanizma za oporavak i otpornost, uključujući prefinanciranje. Ukupan iznos bespovratnih sredstava dodijeljenih svakoj državi članici utvrđen je na temelju ključa za raspodjelu sredstava i ukupnih procijenjenih troškova pojedinog plana za oporavak i otpornost. Ukupan iznos bespovratne potpore koji se daje svakoj državi članici utvrđen je na temelju ključa za raspodjelu sredstava i ukupnih procijenjenih troškova pojedinog plana za oporavak i otpornost.

**Izvor:** Tablica pokazatelja za oporavak i otpornost [https://ec.europa.eu/economy\\_finance/recovery-and-resilience-scoreboard/country\\_overview.html?lang=hr](https://ec.europa.eu/economy_finance/recovery-and-resilience-scoreboard/country_overview.html?lang=hr)

Slika 37: Ukupan iznos zajmova isplaćenih u okviru Mehanizma za oporavak i otpornost – Cipar



**Napomena:** Na grafikonu je prikazan iznos zajmova koji je dosad isplaćen u okviru Mehanizma za oporavak i otpornost. Zajmovi su financijski doprinosi koje je potrebno otplatiti. Ukupan iznos zajmova danih pojedinoj državi članici utvrđuje se ocjenom njezina zahtjeva za zajam i ne smije premašiti 6,8 % njezina BND-a za 2019.

**Izvor:** Tablica pokazatelja za oporavak i otpornost [https://ec.europa.eu/economy\\_finance/recovery-and-resilience-scoreboard/country\\_overview.html?lang=hr](https://ec.europa.eu/economy_finance/recovery-and-resilience-scoreboard/country_overview.html?lang=hr)



## Latvija

**Latvija je važeći plan za oporavak i otpornost dostavila 30. travnja 2021.** Pozitivna ocjena Komisije od 22. lipnja 2021. i odobrenje Vijeća od 13. srpnja 2021. omogućili su isplatu 1,8 milijardi EUR bespovratne potpore u okviru Mehanizma za oporavak i otpornost u razdoblju 2021.–2026. U skladu s člankom 11. stavkom 2. Uredbe o Mehanizmu za oporavak i otpornost maksimalni financijski doprinos za Latviju ažuriran je 30. lipnja 2022. na 1,8 milijardi EUR bespovratnih sredstava. Do trenutka pripreme ovoga godišnjeg izvješća nije podnesena revizija plana.

**Latvija svojim početnim (i još važećim) planom za oporavak i otpornost nastoji svladati najvažnije izazove koji se odnose na zelenu i digitalnu tranziciju, regionalne i socijalne nejednakosti, zdravstvenu zaštitu te gospodarsku preobrazbu i vladavinu prava.** Plan obuhvaća 24 reforme i 61 ulaganje, za koje se pruža bespovratna potpora u iznosu od 1,8 milijardi EUR, odnosno 5,58 % BDP-a Latvije iz 2021. Komisija je 10. rujna 2021. Latviji isplatila iznos prethodno dodijeljenih financijskih sredstava od 237,4 milijuna EUR, što je 13 % prvotno dodijeljenih financijskih sredstava.

**Provedba latvijskog plana za oporavak i otpornost dobro napreduje.** Latvija je 7. listopada 2022. podnijela jedan zahtjev za plaćanje ukupne vrijednosti od 201 milijun EUR, za ostvarenih devet ključnih etapa iz plana. Povezanih devet ključnih etapa i ciljnih vrijednosti odnosi se na najvažnije reforme i ulaganja u područja sustava potpore minimalnom dohotku, širokopojasne infrastrukture, infrastrukture obrazovnih institucija i učenja na daljinu. Ostala obuhvaćena područja odnose se na javnu nabavu, sprječavanje pranja novca, financiranja terorizma i širenja oružja te izgradnju stanova po povoljnim cijenama. Drugi zahtjev za plaćanje dospijeva 2023. i obuhvatit će 49 ključnih etapa i ciljnih vrijednosti.

Sljedeći grafikoni prikazuju trenutačno stanje ključnih etapa i ciljnih vrijednosti koje Latvija treba ostvariti i za koje je Komisija naknadno ocijenila da su u zadovoljavajućoj mjeri ostvarene, dok su primjeri mjera s ostvarenim ključnim etapama i ciljnim vrijednostima navedeni u okviru u nastavku.

### **Primjeri relevantnih mjera s ostvarenim ključnim etapama i ciljnim vrijednostima za Latviju**

#### **➤ Reforma**

**Latvija je poboljšala uvjete reforme minimalnog dohotka donošenjem strateškog okvira za daljnji razvoj sustava potpore minimalnom dohotku.** Opći je cilj te reforme smanjiti nejednakost, poboljšati socijalnu sigurnosnu mrežu, poticati socijalnu integraciju i uključivost u Latviji. Reformom se revidira donja granica minimalnog dohotka tako što se on utvrđuje na najmanje 20 % medijana dohotka te se predviđa postupak pozitivne indeksacije koja se provodi na godišnjoj osnovi. Prethodno je sustav minimalnog dohotka imao pragove u nominalnoj vrijednosti i revidirao se svake tri godine. Strateški okvir, donesen u razdoblju od kolovoza 2021. do ožujka 2022., sastojao se od četiri dijela.

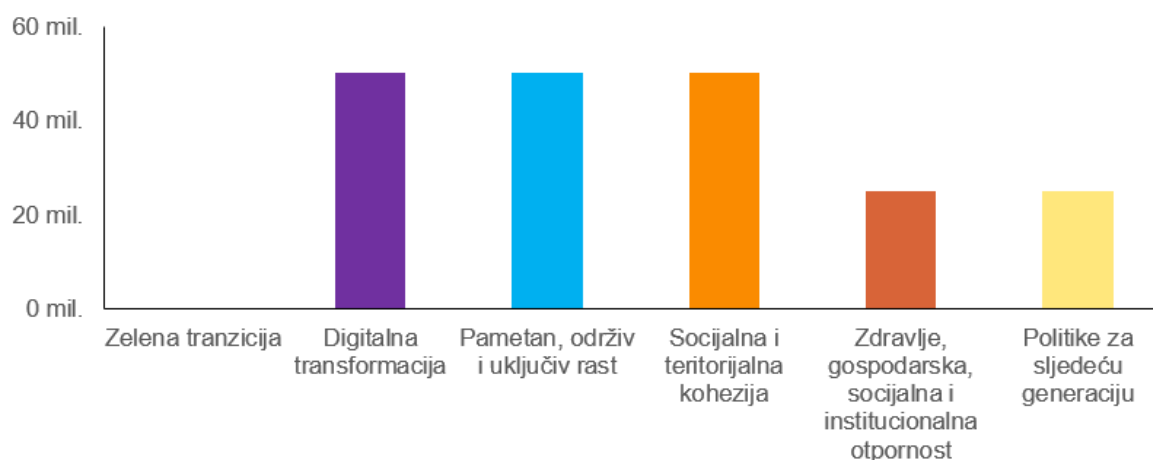
➤ **Ulaganje**

*Latvija je omogućila pristup obrazovnom sadržaju, a socijalno osjetljivim skupinama sudjelovanje u učenju na daljinu. Okvir za organizaciju i provedbu učenja na daljinu u obrazovnim ustanovama odobren je 2021. Ulaganje u plan za oporavak i otpornost sastoji se od nabave informacijsko-komunikacijske tehnološke opreme za općeobrazovne ustanove, uz ciljanu potporu učenicima iz socijalno osjetljivih skupina, učiteljima te stvaranje „računalne knjižnice” u obrazovnim ustanovama. Latvija je već donijela uredbe kabineta ministara kojima se utvrđuju kriteriji i uvjeti za organizaciju i provođenje učenja na daljinu kako bi se učenje na daljinu organiziralo i provodilo u svim latvijskim obrazovnim ustanovama i na svim razinama obrazovanja. U narednim godinama Latvija će isporučiti informacijsko-komunikacijsku opremu ugroženim učenicima.*

***Uz potporu Mehanizma za oporavak i otpornost okvir za organizaciju i provedbu učenja na daljinu u obrazovnim ustanovama odobren je 2021.***



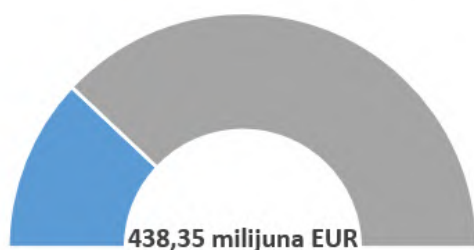
Slika 38: Isplata po stupu – Latvija



**Napomena:** Svaka isplata odražava napredak u provedbi Mehanizma za oporavak i otpornost u šest stupova politike. Na grafikonu je prikazano kako su isplate u okviru Mehanizma za oporavak i otpornost (ne uključujući prefinanciranje) povezane sa stupovima. Iznosi su izračunani povezivanjem ključnih etapa i ciljnih vrijednosti obuhvaćenih određenom isplatom s oznakom stupa (primarni i sekundarni) u koji su svrstane pripadajuće mjere.

**Izvor:** Tablica pokazatelja za oporavak i otpornost [https://ec.europa.eu/economy\\_finance/recovery-and-resilience-scoreboard/country\\_overview.html?lang=hr](https://ec.europa.eu/economy_finance/recovery-and-resilience-scoreboard/country_overview.html?lang=hr)

Slika 39: Ukupan iznos bespovratne potpore isplaćene u okviru Mehanizma za oporavak i otpornost – Latvija



**Napomena:** Na grafikonu je prikazan iznos bespovratnih sredstava koji je dosad isplaćen u okviru Mehanizma za oporavak i otpornost, uključujući prefinanciranje. **Napomena:** Na grafikonu je prikazan iznos bespovratne potpore koji je dosad isplaćen u okviru Mehanizma za oporavak i otpornost, uključujući prefinanciranje. Ukupan iznos bespovratnih sredstava dodijeljenih svakoj državi članici utvrđen je na temelju ključa za raspodjelu sredstava i ukupnih procijenjenih troškova pojedinog plana za oporavak i otpornost. Ukupan iznos bespovratne potpore koji se daje svakoj državi članici utvrđen je na temelju ključa za raspodjelu sredstava i ukupnih procijenjenih troškova pojedinog plana za oporavak i otpornost.

**Izvor:** Tablica pokazatelja za oporavak i otpornost [https://ec.europa.eu/economy\\_finance/recovery-and-resilience-scoreboard/country\\_overview.html?lang=hr](https://ec.europa.eu/economy_finance/recovery-and-resilience-scoreboard/country_overview.html?lang=hr)

Slika 40: Status ostvarenja ključnih etapa i ciljnih vrijednosti – Latvija



**Napomena:** Na ovom grafikonu prikazan je udio ključnih etapa i ciljnih vrijednosti koje su ostvarene u zadovoljavajućoj mjeri. Ključna etapa ili ciljna vrijednost u zadovoljavajućoj mjeri ostvarena nakon što država članica Komisiji dostavi dokaz da je ostvarila ključnu etapu ili ciljnu vrijednost i nakon što je Komisija u provedbenoj odluci pozitivno ocijeni.

**Izvor:** Tablica pokazatelja za oporavak i otpornost [https://ec.europa.eu/economy\\_finance/recovery-and-resilience-scoreboard/country\\_overview.html?lang=hr](https://ec.europa.eu/economy_finance/recovery-and-resilience-scoreboard/country_overview.html?lang=hr)