



Consejo de la
Unión Europea

**Bruselas, 20 de septiembre de 2023
(OR. en)**

**13215/23
ADD 1**

**ECOFIN 902
FIN 937
UEM 250**

NOTA DE TRANSMISIÓN

De:	Por la secretaria general de la Comisión Europea, D. ^a Martine DEPREZ, directora
Fecha de recepción:	19 de septiembre de 2023
A:	D. ^a Thérèse BLANCHET, secretaria general del Consejo de la Unión Europea

Asunto:	ANEXO del INFORME DE LA COMISIÓN AL PARLAMENTO EUROPEO Y AL CONSEJO relativo a la aplicación del Mecanismo y Resiliencia: avances
---------	---

Adjunto se remite a las delegaciones el documento COM(2023) 545 final - ANNEX 1 – PART 1/2.



Bruselas, 19.9.2023
COM(2023) 545 final

ANNEX 1 – PART 1/2

ANEXO

del

INFORME DE LA COMISIÓN AL PARLAMENTO EUROPEO Y AL CONSEJO

relativo a la aplicación del Mecanismo y Resiliencia: avances

ANEXO I. Planes de recuperación y resiliencia de los Estados miembros de la UE¹

Bélgica

Bélgica presentó su actual plan de recuperación y resiliencia (PRR) el 30 de abril de 2021. La evaluación positiva de la Comisión de 23 de junio de 2021 y la aprobación del Consejo de 13 de julio de 2021 allanaron el camino para el desembolso de 5 900 millones EUR en concepto de ayuda no reembolsable en el marco del Mecanismo de Recuperación y Resiliencia (MRR) durante el período 2021-2026. Además, de conformidad con el artículo 11, apartado 2, del Reglamento del MRR, la contribución financiera máxima para Bélgica se actualizó el 30 de junio de 2022 para situarla en un importe de 4 500 millones EUR de ayuda no reembolsable.

En el contexto de la actual evolución de la situación geopolítica y económica, el 20 de julio de 2023 Bélgica presentó a la Comisión un PRR modificado para tener en cuenta la contribución financiera máxima revisada, en consonancia con el artículo 18 del Reglamento del MRR; para adecuarse a circunstancias objetivas que hacen que ya no sea posible alcanzar determinados hitos y objetivos del PRR, en consonancia con el artículo 21 del Reglamento del MRR, y para solicitar préstamos adicionales, en consonancia con el artículo 14 del Reglamento del MRR. El PRR revisado incluye asimismo un nuevo capítulo de REPowerEU con reformas e inversiones adicionales relacionadas con las energías renovables, la eficiencia energética y la movilidad sostenible. En el momento de la elaboración del presente informe anual, la Comisión aún estaba evaluando la documentación presentada por Bélgica.

El PRR inicial (y aún vigente) de Bélgica tiene por objeto abordar retos clave relacionados con la movilidad y las obras públicas, la productividad, la sostenibilidad y la innovación, y la inclusión digital y social. Consta de 35 reformas y 105 inversiones respaldadas por 5 900 millones EUR de ayuda no reembolsable, lo que supone el 1,2 % del PIB. También se han adoptado planes de recuperación complementarios a distintos niveles de la Administración. El 3 de agosto de 2021, la Comisión desembolsó 770 millones EUR a favor de Bélgica en concepto de prefinanciación, lo que equivale al 13 % de la asignación financiera.

La ejecución del PRR de Bélgica está en curso, aunque con riesgo cada vez mayor de retrasos. Bélgica aún no ha presentado una solicitud de pago. Será necesaria una gobernanza eficaz para permitir una aplicación rápida y constante.

Los gráficos siguientes muestran el porcentaje de fondos del MRR asignado a cada pilar de actuación en el PRR belga.

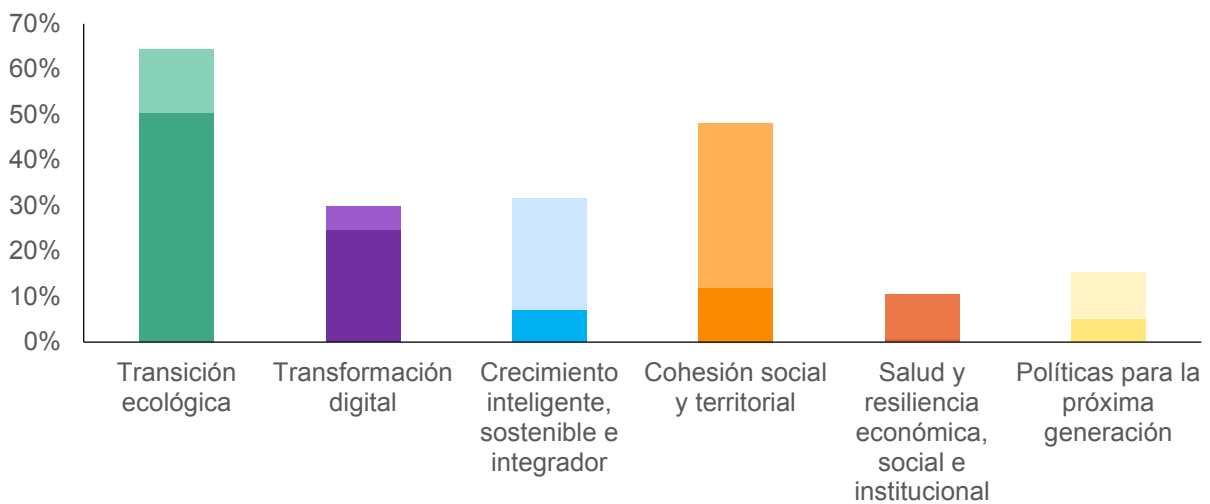
¹ A efectos del presente anexo, todos los datos y cifras expuestos se tomaron hasta la fecha límite del 1 de septiembre de 2023, aunque la información sobre la situación de la ejecución de los planes de recuperación y resiliencia de los Estados miembros se mantiene sin cambios con respecto a los informes por país publicados en el paquete de primavera de 2023 del Semestre Europeo.

La Bolsa de Bruselas se benefició del apoyo del MRR para su renovación recientemente finalizada, que dará lugar a un ahorro energético significativo.



Derechos de autor: Gobierno federal belga

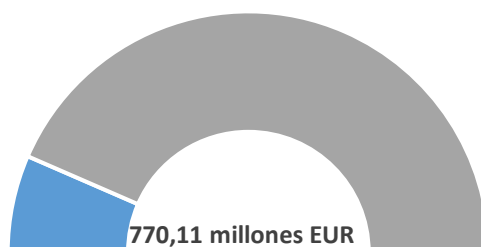
Gráfico 1. Porcentaje de fondos del MRR asignado a cada pilar de actuación (Bélgica)



Nota: cada medida contribuye a dos ámbitos de actuación específicos de los seis pilares. La asignación total a todos los pilares aquí mostrada asciende, por tanto, al 200 % del coste estimado del PRR. La parte inferior representa la cantidad del pilar primario, la parte superior la del pilar secundario.

Fuente: cuadro de indicadores del MRR https://ec.europa.eu/economy_finance/recovery-and-resilience-scoreboard/country_overview.html?lang=es

Gráfico 2. Total de ayuda no reembolsable desembolsada en el marco del MRR (Bélgica)



Nota: este gráfico muestra el importe de la ayuda no reembolsable desembolsada hasta la fecha en el marco del MRR, incluida la prefinanciación. El importe total de la ayuda no reembolsable concedida a cada Estado miembro se determina por medio de una clave de reparto y el coste total estimado del PRR correspondiente.

Fuente: cuadro de indicadores del MRR https://ec.europa.eu/economy_finance/recovery-and-resilience-scoreboard/country_overview.html?lang=es

Bulgaria

Bulgaria presentó su actual plan de recuperación y resiliencia (PRR) el 15 de octubre de 2021. La evaluación positiva de la Comisión de 7 de abril de 2022 y la aprobación del Consejo de 28 de abril de 2022 allanaron el camino para el desembolso de 6 300 millones EUR en concepto de ayuda no reembolsable en el marco del MRR durante el período 2021-2026. Además, de conformidad con el artículo 11, apartado 2, del Reglamento del MRR, la contribución financiera máxima para Bulgaria se actualizó el 30 de junio de 2022 para situarla en un importe de 5 700 millones EUR de ayuda no reembolsable. En el momento de la elaboración del presente informe anual, no se había presentado ninguna revisión del plan.

El PRR inicial (y aún vigente) de Bulgaria tiene por objeto abordar los principales retos relacionados con la transición ecológica y digital, el entorno empresarial, incluido el Estado de Derecho, la inclusión social y el acceso a una educación, formación y atención sanitaria de calidad. Consta de 47 reformas y 56 inversiones respaldadas por 6 300 millones EUR de ayuda no reembolsable, lo que supone en torno al 10,2 % del PIB en 2019.

La ejecución del PRR de Bulgaria está en curso, aunque con riesgo cada vez mayor de retrasos. Bulgaria presentó una solicitud de pago, correspondiente a 22 hitos y objetivos del plan, que dio lugar a un desembolso global de 1 370 millones EUR el 16 de diciembre de 2022. Los 22 hitos correspondientes abarcan primeros pasos que resultan fundamentales para las reformas e inversiones encaminadas a la descarbonización del sector energético, la promoción de la implantación a gran escala de infraestructuras digitales, la reforma del sistema judicial, el refuerzo del marco de lucha contra el blanqueo de capitales, la digitalización del sector público y la mejora de la adecuación y el refuerzo de la cobertura del régimen de renta mínima. También se incluyeron medidas para garantizar que el sistema de auditoría y control para la aplicación del MRR sea de una calidad satisfactoria. Un alto nivel de inestabilidad gubernamental ha provocado retrasos en las reformas legislativas clave, como las relativas a la contratación pública, la lucha contra la corrupción y la rendición de cuentas del fiscal general. La falta de estabilidad política y de capacidad administrativa también se tradujo en una ralentización de los trabajos de ejecución sobre varias inversiones importantes en energía y transporte y en el cuestionamiento de aspectos clave del plan, a saber, la descarbonización del sector energético. El nuevo Gobierno ha establecido como prioridad la ejecución del plan. La segunda solicitud de pago se ha retrasado y ahora está prevista para otoño de 2023. Sin embargo, existe un riesgo significativo de que en el momento de su presentación no se hayan cumplido varios hitos y objetivos relacionados con reformas clave. Actualmente se está trabajando en la agenda del plan y el capítulo de REPowerEU, si bien se debe acelerar el ritmo, al tiempo que se mantiene el foco en la ejecución. Aún no queda claro cuándo puede finalizarse este trabajo debido a la situación política.

Los gráficos siguientes muestran la situación actual de los hitos y objetivos que debe alcanzar Bulgaria y que posteriormente la Comisión debe evaluar y dar por cumplidos satisfactoriamente, mientras que en el recuadro que figura a continuación se incluyen ejemplos de medidas que han alcanzado hitos y objetivos.

Ejemplos de medidas pertinentes que han alcanzado hitos y objetivos en Bulgaria

➤ *Reforma*

Bulgaria puso en marcha una reforma destinada a mejorar la adecuación y la cobertura de su régimen de renta mínima. Mediante la adopción de las modificaciones legislativas pertinentes, Bulgaria introdujo un aumento gradual, de 2022 a 2024, de los umbrales de renta para todos los beneficiarios potenciales del régimen de renta mínima. Se trata de un paso importante para abordar los retos sociales a los que se enfrenta desde hace tiempo el país.

➤ *Inversión*

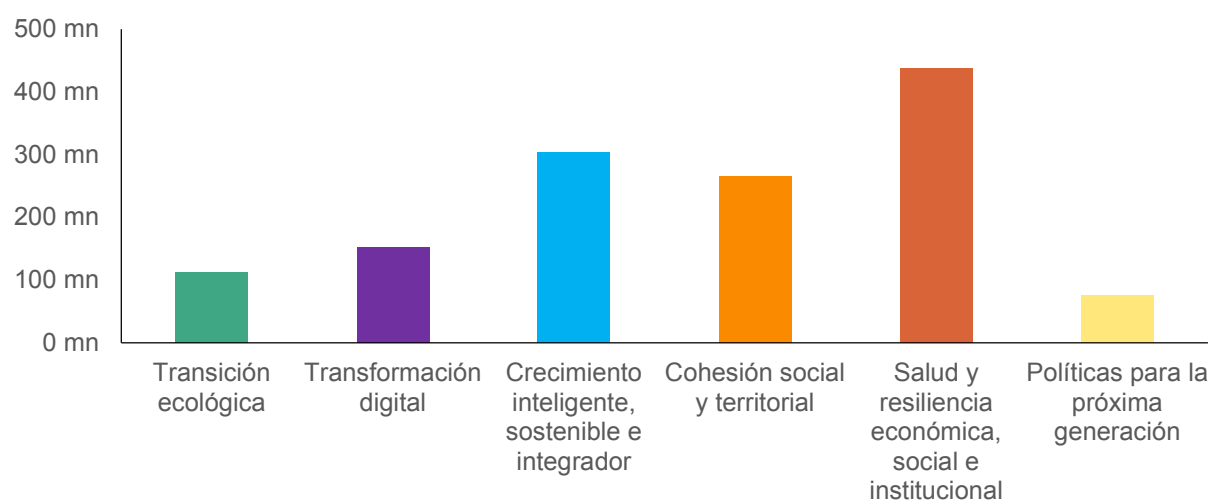
Bulgaria inició la construcción de un tramo de la línea 3 del metro de Sofía de una longitud total de 3 km que abarca 3 estaciones. Este proporcionará un servicio de transporte público limpio, rápido y eficiente a los pasajeros con conexiones intermodales. Se prevé que, a partir de 2026, la inversión permita el transporte de una media de 7,6 millones de pasajeros al año. Al mejorar el transporte público para los habitantes de la ciudad, se espera que este proyecto dé pie a una reducción de los gases de efecto invernadero y de la contaminación atmosférica, así como del número de vehículos en circulación en la ciudad. Los contratos relativos a las obras de construcción ya se han firmado y la ejecución está en curso.

Estación de la Universidad de Medicina en la línea 3 del metro



Derechos de autor: Gobierno búlgaro

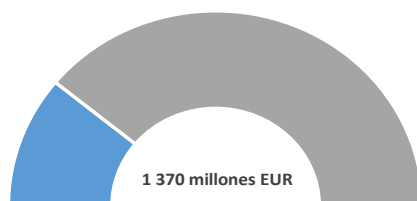
Gráfico 3. Desembolso por pilar (Bulgaria)



Nota: cada desembolso refleja los avances en la aplicación del MRR, en los seis pilares de actuación. Este gráfico muestra los desembolsos en el marco del MRR (excluida la prefinanciación) en relación con cada uno de los pilares. Los importes se calcularon vinculando los hitos y los objetivos cubiertos por un desembolso determinado al etiquetado por pilares (primario y secundario) de sus respectivas medidas.

Fuente: cuadro de indicadores del MRR https://ec.europa.eu/economy_finance/recovery-and-resilience-scoreboard/country_overview.html?lang=es

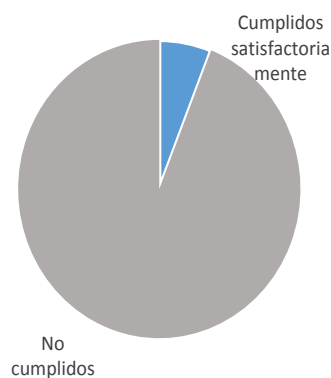
Gráfico 4. Total de ayuda no reembolsable desembolsada en el marco del MRR (Bulgaria)



Nota: este gráfico muestra el importe de la ayuda no reembolsable desembolsada hasta la fecha en el marco del MRR, incluida la prefinanciación. El importe total de la ayuda no reembolsable concedida a cada Estado miembro se determina por medio de una clave de reparto y el coste total estimado del PRR correspondiente.

Fuente: cuadro de indicadores del MRR https://ec.europa.eu/economy_finance/recovery-and-resilience-scoreboard/country_overview.html?lang=es

Gráfico 5. Estado de cumplimiento de los hitos y objetivos (Bulgaria)



Nota: este gráfico muestra la proporción de hitos y objetivos cumplidos satisfactoriamente. Un hito u objetivo se cumple satisfactoriamente una vez que un Estado miembro ha facilitado a la Comisión pruebas de que ha alcanzado el hito u objetivo y la Comisión lo ha evaluado positivamente en una decisión de ejecución.

Fuente: cuadro de indicadores del MRR https://ec.europa.eu/economy_finance/recovery-and-resilience-scoreboard/country_overview.html?lang=es

Chequia

Chequia presentó su actual plan de recuperación y resiliencia (PRR) el 1 de junio de 2021. La evaluación positiva de la Comisión de 19 de julio de 2021 y la aprobación del Consejo de 8 de septiembre de 2021 allanaron el camino para el desembolso de 7 000 millones EUR en concepto de ayuda no reembolsable en el marco del MRR durante el período 2021-2026. Además, de conformidad con el artículo 11, apartado 2, del Reglamento del MRR, la contribución financiera máxima para Chequia se actualizó el 30 de junio de 2022 para situarla en un importe de 7 700 millones EUR de ayuda no reembolsable.

En el contexto de la actual evolución de la situación geopolítica y económica, el 30 de junio de 2023 Chequia presentó a la Comisión un PRR modificado para tener en cuenta la contribución financiera máxima revisada, en consonancia con el artículo 18 del Reglamento del MRR; para adecuarse a circunstancias objetivas que hacen que ya no sea posible alcanzar determinados hitos y objetivos del PRR, en consonancia con el artículo 21 del Reglamento del MRR, y para solicitar préstamos adicionales, en consonancia con el artículo 14 del Reglamento del MRR. El PRR revisado incluye asimismo un nuevo capítulo de REPowerEU con reformas e inversiones adicionales relacionadas con las energías renovables, la eficiencia energética y la infraestructura ferroviaria. En el momento de la elaboración del presente informe anual, aún estaba en curso la evaluación por parte de la Comisión de la documentación presentada por Chequia.

El PRR inicial (y aún vigente) de Chequia tiene por objeto abordar los principales retos relacionados con la transformación digital, la transición ecológica, la educación y el mercado laboral, la Administración pública, la investigación e innovación, y la atención sanitaria. Consta de 37 reformas y 85 inversiones respaldadas por más de 7 000 millones EUR de ayuda no reembolsable, lo que supone más del 3 % del PIB de 2021, para ayudar al país a hacer frente a los acuciantes retos sociales y económicos. El 28 de septiembre de 2021, la Comisión desembolsó 915 millones EUR a favor de Chequia en concepto de prefinanciación, lo que equivale al 13 % de la asignación financiera.

La ejecución del PRR de Chequia está en curso, aunque con riesgo de que se produzcan algunos retrasos. Chequia presentó una solicitud de pago, correspondiente a 37 hitos y objetivos del plan, que dio lugar a un desembolso global de 928 millones EUR el 22 de marzo de 2023. Los 37 hitos y objetivos correspondientes abarcan reformas de los planes de estudios escolares para promover la alfabetización digital y las capacidades digitales, la sanidad electrónica, el sistema de auditoría y control del país para la aplicación del MRR y la Ley sobre el registro de los titulares reales, así como inversiones destinadas a la reconstrucción de tres puentes ferroviarios, 45 pasos a nivel ferroviarios más seguros y herramientas digitales para la educación. Son necesarias nuevas mejoras de la capacidad administrativa y la priorización de las reformas e inversiones clave para garantizar una ejecución oportuna del plan.

Los gráficos siguientes muestran la situación actual de los hitos y objetivos que debe alcanzar Chequia y que posteriormente la Comisión debe evaluar y dar por cumplidos

satisfactoriamente, mientras que en el recuadro que figura a continuación se incluyen ejemplos de medidas que han alcanzado hitos y objetivos.

Ejemplos de medidas pertinentes que han alcanzado hitos y objetivos en Chequia

➤ *Reforma*

A finales de septiembre de 2021 entró en vigor en Chequia una nueva Ley de Construcción. Este hito forma parte de una reforma destinada a dotar de un alto grado de digitalización al proceso general de concesión de licencias de obra. Por medio de la digitalización, esta ley ha acelerado el citado proceso y ha reducido el número de autoridades reguladoras implicadas. Así es menos probable que las empresas de construcción tengan que destinar una cantidad desproporcionada de tiempo y recursos para obtener una licencia. El reducido número de autoridades reguladoras también ayuda a sentar las bases para la implantación de nuevos sistemas de información y herramientas digitales en su trabajo.

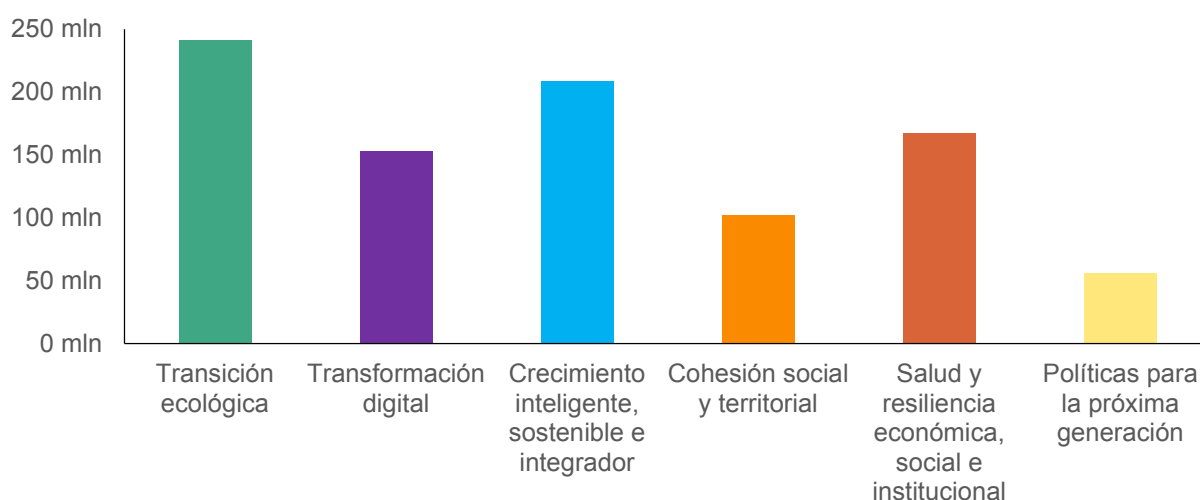
➤ *Inversión*

Chequia ha estado llevando a cabo una gran inversión para prevenir la exclusión digital garantizando que todos los alumnos puedan acceder a equipos digitales. Ha proporcionado a los centros escolares financiación para equipos de TIC (información y comunicaciones) a fin de que el aprendizaje a distancia sea viable. Otro objetivo primordial de esta inversión es dotar a los centros escolares de tecnologías digitales básicas y avanzadas para fomentar la alfabetización digital y el aprendizaje moderno. Los centros también recibirán asistencia técnica a través un sitio web específico para ello, webinarios y una nueva red de referentes en el campo de la informática.

Cerca de 10 000 guarderías y escuelas estarán equipadas con tecnologías como herramientas de realidad aumentada y virtual, equipos de robótica e impresoras 3D.



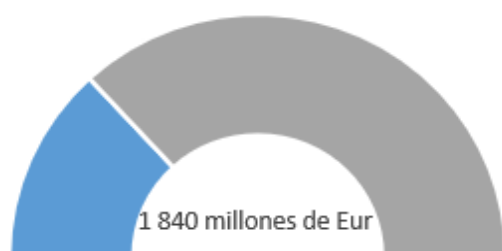
Gráfico 6. Desembolso por pilar (Chequia)



Nota: cada desembolso refleja los avances en la aplicación del MRR, en los seis pilares de actuación. Este gráfico muestra los desembolsos en el marco del MRR (excluida la prefinanciación) en relación con cada uno de los pilares. Los importes se calcularon vinculando los hitos y los objetivos cubiertos por un desembolso determinado al etiquetado por pilares (primario y secundario) de sus respectivas medidas.

Fuente: cuadro de indicadores del MRR https://ec.europa.eu/economy_finance/recovery-and-resilience-scoreboard/country_overview.html?lang=es

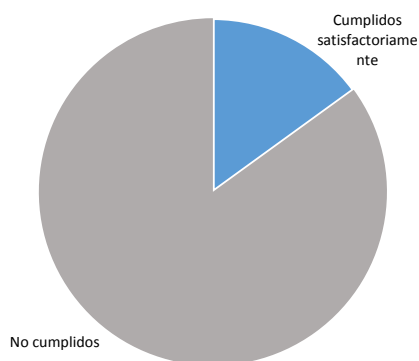
Gráfico 7. Total de ayuda no reembolsable desembolsada en el marco del MRR (Chequia)



Nota: este gráfico muestra el importe de las subvenciones desembolsadas hasta la fecha en el marco del MRR, incluida la prefinanciación. **Nota:** este gráfico muestra el importe de la ayuda no reembolsable desembolsada hasta la fecha en el marco del MRR, incluida la prefinanciación. El importe total de las subvenciones concedidas a cada Estado miembro se determina por medio de una clave de reparto y el coste total estimado del PRR correspondiente. El importe total de la ayuda no reembolsable concedida a cada Estado miembro se determina por medio de una clave de reparto y el coste total estimado del PRR correspondiente.

Fuente: cuadro de indicadores del MRR https://ec.europa.eu/economy_finance/recovery-and-resilience-scoreboard/country_overview.html?lang=es

Gráfico 8. Estado de cumplimiento de los hitos y objetivos (Chequia)



Nota: este gráfico muestra la proporción de hitos y objetivos cumplidos satisfactoriamente. Un hito u objetivo se cumple satisfactoriamente una vez que un Estado miembro ha facilitado a la Comisión pruebas de que ha alcanzado el hito u objetivo y la Comisión lo ha evaluado positivamente en una decisión de ejecución.

Fuente: cuadro de indicadores del MRR https://ec.europa.eu/economy_finance/recovery-and-resilience-scoreboard/country_overview.html?lang=es

Dinamarca

Dinamarca presentó su actual plan de recuperación y resiliencia (PRR) el 30 de abril de 2021. La evaluación positiva de la Comisión de 17 de junio de 2021 y la aprobación del Consejo de 13 de julio de 2021 allanaron el camino para el desembolso de 1 550 millones EUR en concepto de ayuda no reembolsable en el marco del MRR durante el período 2021-2026. Además, de conformidad con el artículo 11, apartado 2, del Reglamento del MRR, la contribución financiera máxima para Dinamarca se actualizó el 30 de junio de 2022 para situarla en un importe de 1 430 millones EUR de ayuda no reembolsable.

En el contexto de la actual evolución de la situación geopolítica y económica, el 31 de mayo de 2023 Dinamarca presentó su solicitud para agregar un capítulo de REPowerEU a su PRR, en el que se incluyen reformas e inversiones adicionales relacionadas con las energías renovables, el desarrollo de capacidades verdes, la captura y el almacenamiento de carbono y la sustitución de los quemadores de petróleo y los hornos de gas. En el momento de la elaboración del presente informe anual, aún estaba en curso la evaluación por parte de la Comisión de la solicitud presentada por Dinamarca.

El PRR inicial (y aún vigente) de Dinamarca tiene por objeto abordar los principales retos relacionados con la transición ecológica y digital y el refuerzo de la resiliencia del sector sanitario. Consta de 10 reformas y 42 inversiones respaldadas por 1 430 millones EUR de ayuda no reembolsable, lo que supone el 0,46 % del PIB. El 2 de septiembre de 2021, la Comisión desembolsó 202 millones EUR a favor de Dinamarca en concepto de prefinanciación, lo que equivale al 13 % de la asignación financiera.

La ejecución del PRR de Dinamarca está ya avanzada. Dinamarca presentó una solicitud de pago, correspondiente a 25 hitos y objetivos del plan, que dio lugar a un desembolso global de 301 millones EUR el 27 de abril de 2023. Los 23 hitos y los 2 objetivos correspondientes abarcan reformas e inversiones en los ámbitos de la descarbonización de la agricultura, la digitalización de la atención sanitaria, una reforma tributaria ecológica, los impuestos sobre las emisiones de la industria, la fiscalidad de los vehículos, la movilidad sostenible, así como la investigación, el desarrollo y la innovación. Más allá de la primera solicitud de pago, la ejecución del plan está en marcha, lo que conducirá a la presentación de la segunda solicitud de pago prevista para finales de 2023.

Los gráficos siguientes muestran la situación actual de los hitos y objetivos que debe alcanzar Dinamarca y que posteriormente la Comisión debe evaluar y dar por cumplidos satisfactoriamente, mientras que en el recuadro que figura a continuación se incluyen ejemplos de medidas que han alcanzado hitos y objetivos.

Ejemplos de medidas pertinentes que han alcanzado hitos y objetivos en Dinamarca

➤ Reforma

La reforma tributaria ecológica pretende revitalizar la inversión en empresas ecológicas mediante incentivos tributarios. Esta aumentará la fiscalidad de la energía y, en última instancia, introducirá un impuesto uniforme sobre las emisiones de gases de efecto

invernadero. Los incentivos adicionales que supone el impuesto relacionado con las inversiones empresariales y el consiguiente aumento anunciado de la imposición sobre la energía y las emisiones de gases de efecto invernadero constituyen sólidos incentivos para incrementar las inversiones en eficiencia energética y la reducción de las emisiones de gases de efecto invernadero.

➤ ***Inversión***

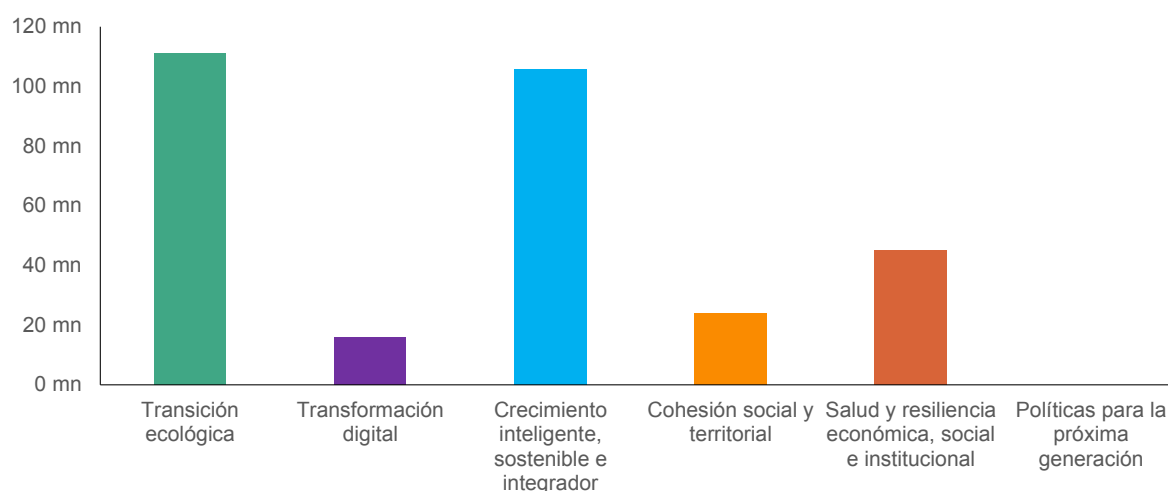
Dinamarca ha establecido un régimen de subvenciones para sustituir los quemadores de petróleo y los hornos de gas de los hogares particulares por bombas de calor eléctricas o calefacción urbana. El régimen de subvenciones cubre parte de los costes de sustitución de los quemadores de petróleo u hornos de gas domésticos existentes y de la instalación de bombas de calor eléctricas o del acceso a la calefacción urbana en su lugar. De esta manera se contribuye a reducir el consumo de combustibles fósiles (petróleo y gas), acelerando al mismo tiempo la transición ecológica hacia un mayor uso de fuentes de energía sostenibles (como la energía eólica o solar o la calefacción urbana).

Instalaciones eólicas marinas generadoras de energía sostenible respaldadas por medidas del PRR



Derechos de autor: Comisión Europea

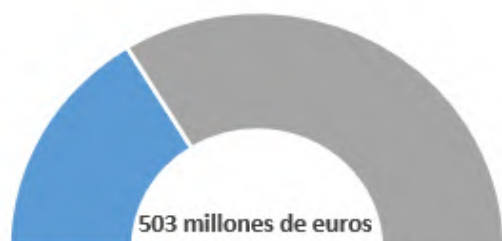
Gráfico 9. Desembolso por pilar (Dinamarca)



Nota: cada desembolso refleja los avances en la aplicación del MRR, en los seis pilares de actuación. Este gráfico muestra los desembolsos en el marco del MRR (excluida la prefinanciación) en relación con cada uno de los pilares. Los importes se calcularon vinculando los hitos y los objetivos cubiertos por un desembolso determinado al etiquetado por pilares (primario y secundario) de sus respectivas medidas.

Fuente: cuadro de indicadores del MRR https://ec.europa.eu/economy_finance/recovery-and-resilience-scoreboard/country_overview.html?lang=es

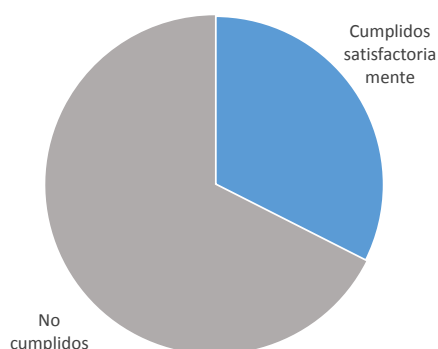
Gráfico 10. Total de ayuda no reembolsable desembolsada en el marco del MRR (Dinamarca)



Nota: este gráfico muestra el importe de las subvenciones desembolsadas hasta la fecha en el marco del MRR, incluida la prefinanciación. **Nota:** este gráfico muestra el importe de la ayuda no reembolsable desembolsada hasta la fecha en el marco del MRR, incluida la prefinanciación. El importe total de las subvenciones concedidas a cada Estado miembro se determina por medio de una clave de reparto y el coste total estimado del PRR correspondiente. El importe total de la ayuda no reembolsable concedida a cada Estado miembro se determina por medio de una clave de reparto y el coste total estimado del PRR correspondiente.

Fuente: cuadro de indicadores del MRR https://ec.europa.eu/economy_finance/recovery-and-resilience-scoreboard/country_overview.html?lang=es

Gráfico 11. Estado de cumplimiento de los hitos y objetivos (Dinamarca)



Nota: este gráfico muestra la proporción de hitos y objetivos cumplidos satisfactoriamente. Un hito u objetivo se cumple satisfactoriamente una vez que un Estado miembro ha facilitado a la Comisión pruebas de que ha alcanzado el hito u objetivo y la Comisión lo ha evaluado positivamente en una decisión de ejecución.

Fuente: cuadro de indicadores del MRR https://ec.europa.eu/economy_finance/recovery-and-resilience-scoreboard/country_overview.html?lang=es

Alemania

Alemania presentó su plan inicial de recuperación y resiliencia (PRR) el 28 de abril de 2021. La evaluación positiva de la Comisión de 22 de junio de 2021 y la aprobación del Consejo de 13 de julio de 2021 allanaron el camino para el desembolso de 25 600 millones EUR en concepto de ayuda no reembolsable en el marco del MRR durante el período 2021-2026. Además, de conformidad con el artículo 11, apartado 2, del Reglamento del MRR, la contribución financiera máxima para Alemania se actualizó el 30 de junio de 2022 para situarla en un importe de 28 000 millones EUR de ayuda no reembolsable.

En el contexto de la actual evolución de la situación geopolítica y económica, el 9 de diciembre de 2022 Alemania presentó a la Comisión un PRR modificado para adecuarse a circunstancias objetivas que hacen que ya no sea posible alcanzar determinados hitos y objetivos del PRR, en consonancia con el artículo 21 del Reglamento del MRR. La actualización del plan de Alemania era de carácter técnico. Afectaba a dos medidas de dicho plan, una relacionada con la digitalización de las infraestructuras ferroviarias (debido a retrasos excepcionales en la construcción, era necesario posponer su fecha de finalización) y la otra con la investigación y el desarrollo de vacunas contra el SARS-CoV-2 (modificación de los hitos debido a los resultados inciertos de la I+D). El PRR revisado, que preveía una asignación total de 26 400 millones EUR, fue aprobado por el Consejo el 14 de febrero de 2023. En el momento de la elaboración del presente informe anual, no se había presentado ningún capítulo de REPowerEU.

El actual PRR de Alemania tiene por objeto abordar los principales retos relacionados con la transición ecológica y digital y la mejora de su sistema educativo, la atención sanitaria y la Administración pública. Consta de 15 reformas y 25 inversiones que cuentan con una financiación de 26 400 millones EUR de ayuda no reembolsable, lo que supone el 0,8 % del PIB. El 26 de agosto de 2021, la Comisión desembolsó 2 250 millones EUR a favor de Alemania en concepto de prefinanciación, lo que equivale al 9 % de la asignación financiera (inicial).

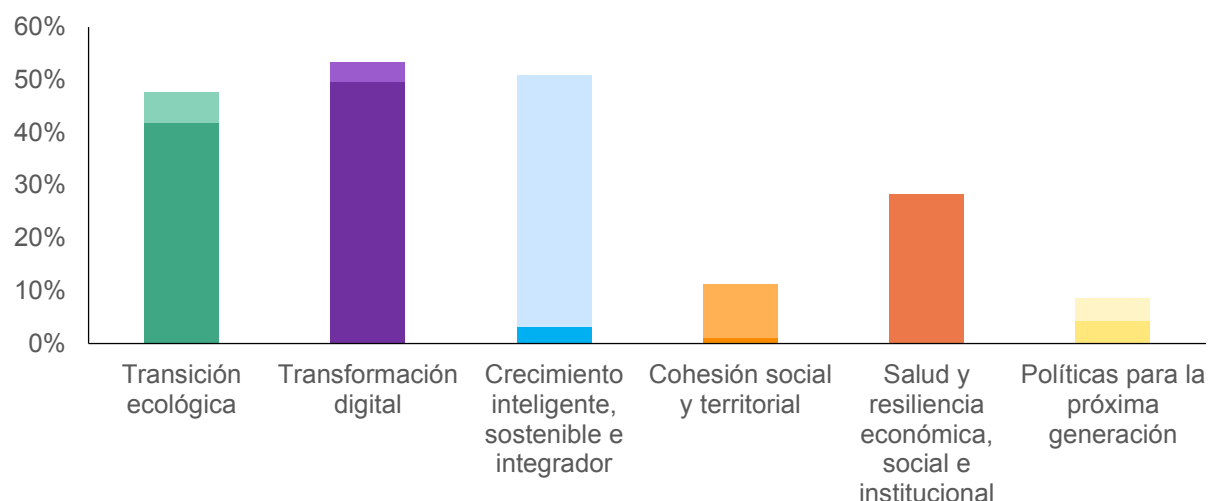
El PRR de Alemania ayuda a los ciudadanos en la transición a los vehículos eléctricos limpios mediante la concesión de ayudas financieras para la adquisición de más de 560 000 vehículos descarbonizados.



La ejecución del PRR de Alemania está en curso, aunque con riesgo de retrasos importantes. Los limitados recursos vinculados a la ejecución del plan y la insuficiente priorización han llevado a Alemania a quedarse a la zaga en el proceso de ejecución. Alemania acaba de firmar sus disposiciones operativas y está a punto de presentar su primera solicitud de pago. Esta solicitud abarcaría 36 hitos y objetivos que supervisarían los avances en todos los componentes del PRR, y podría dar lugar a un desembolso de hasta 4 000 millones EUR.

Los gráficos siguientes muestran el porcentaje de fondos del MRR asignado a cada pilar de actuación en el PRR alemán.

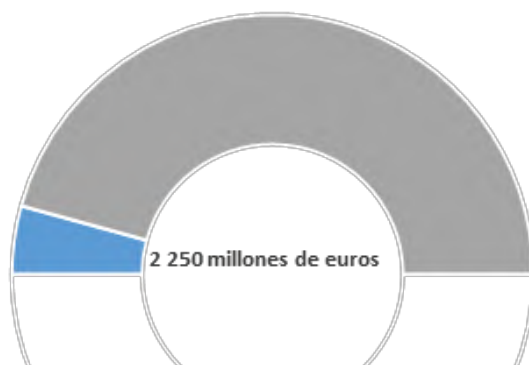
Gráfico 12. Porcentaje de fondos del MRR asignado a cada pilar de actuación (Alemania)



Nota: cada medida contribuye a dos ámbitos de actuación específicos de los seis pilares. La asignación total a todos los pilares aquí mostrada asciende, por tanto, al 200 % del coste estimado del PRR. La parte inferior representa la cantidad del pilar primario, la parte superior la del pilar secundario.

Fuente: cuadro de indicadores del MRR https://ec.europa.eu/economy_finance/recovery-and-resilience-scoreboard/country_overview.html?lang=es

Gráfico 13. Total de ayuda no reembolsable desembolsada en el marco del MRR (Alemania)



Nota: este gráfico muestra el importe de las subvenciones desembolsadas hasta la fecha en el marco del MRR, incluida la prefinanciación. **Nota:** este gráfico muestra el importe de la ayuda no reembolsable desembolsada hasta la fecha en el marco del MRR, incluida la prefinanciación. El importe total de las subvenciones concedidas a cada Estado miembro se determina por medio de una clave de reparto y el coste total estimado del PRR correspondiente. El importe total de la ayuda no reembolsable concedida a cada Estado miembro se determina por medio de una clave de reparto y el coste total estimado del PRR correspondiente.

Fuente: cuadro de indicadores del MRR https://ec.europa.eu/economy_finance/recovery-and-resilience-scoreboard/country_overview.html?lang=es

Estonia

Estonia presentó su plan inicial de recuperación y resiliencia (PRR) el 18 de junio de 2021. La evaluación positiva de la Comisión de 5 de octubre de 2021 y la aprobación del Consejo de 29 de octubre de 2021 allanaron el camino para el desembolso de 969,3 millones EUR en el marco del MRR durante el período 2021-2026. Además, de conformidad con el artículo 11, apartado 2, del Reglamento del MRR, la contribución financiera máxima para Estonia se actualizó el 30 de junio de 2022 para situarla en un importe de 863,5 millones EUR de ayuda no reembolsable.

En el contexto de la actual evolución de la situación geopolítica y económica, el 9 de marzo de 2023 Estonia presentó a la Comisión un PRR modificado para tener en cuenta la contribución financiera máxima revisada, en consonancia con el artículo 18 del Reglamento del MRR, y para adecuarse a circunstancias objetivas que hacen que ya no sea posible alcanzar determinados hitos y objetivos del PRR, en consonancia con el artículo 21 del Reglamento del MRR. El PRR modificado incluía asimismo un nuevo capítulo de REPowerEU con una reforma adicional del sistema de concesión de permisos relacionados con las energías renovables y dos nuevas inversiones para reforzar la red eléctrica e incrementar la producción y utilización de biogás y biometano sostenibles. El PRR revisado fue aprobado por la Comisión el 12 de mayo de 2023 y por el Consejo el 16 de junio de 2023.

El actual PRR de Estonia tiene por objeto abordar los principales retos relacionados con la transición ecológica, en particular la eficiencia energética y el transporte sostenible, la transición digital en el sector público y privado, y la protección sanitaria y social. Consta de 28 inversiones 17 reformas respaldadas por 953 millones EUR de ayuda no reembolsable, lo que supone en torno al 3,03 % del PIB. Por el momento, el 17 de diciembre de 2021 se desembolsaron a favor de Estonia 126,01 millones EUR en el marco del MRR en concepto de prefinanciación, lo que equivale al 13 % de la asignación financiera inicial.

Construcción en curso de la línea de tranvía del antiguo puerto de Tallin, financiada por el MRR

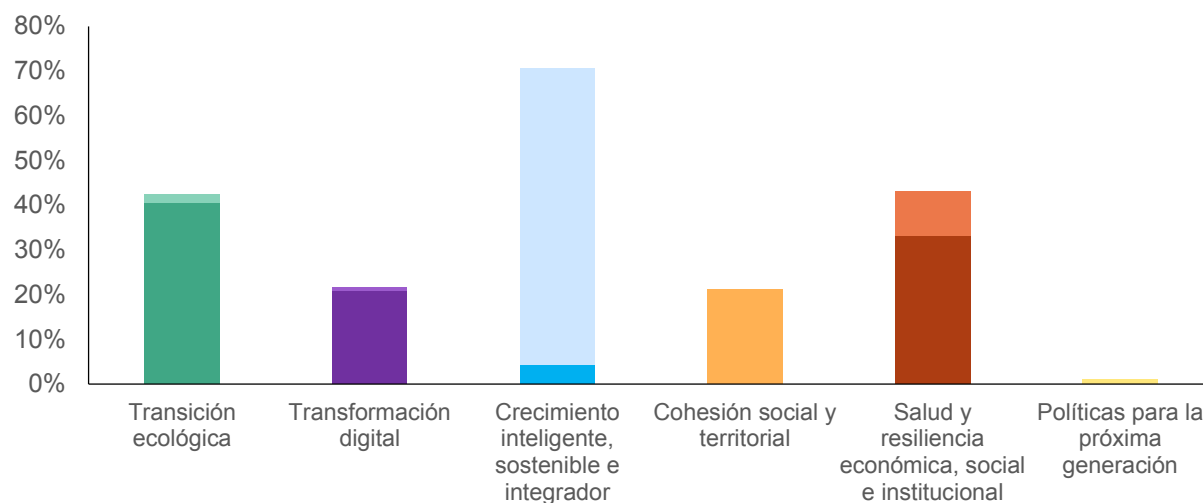


Derechos de autor: Comisión Europea

La ejecución del PRR de Estonia está en curso. Debido a la elevada inflación y a las perturbaciones en las cadenas de suministro causadas por la guerra en Ucrania, algunas inversiones se han retrasado o interrumpido, lo que ha dado lugar a la revisión del plan inicial. El 30 de junio de 2023, Estonia presentó la primera solicitud de pago, compuesta por el primer y el segundo tramo y correspondiente a veintinueve hitos y un objetivo del plan. En el momento de la elaboración del presente informe, aún estaba en curso la evaluación por parte de la Comisión de dicha solicitud de pago.

Los gráficos siguientes muestran el porcentaje de fondos del MRR asignado a cada pilar de actuación en el PRR estonio.

Gráfico 14. Porcentaje de fondos del MRR asignado a cada pilar de actuación (Estonia)



Nota: cada medida contribuye a dos ámbitos de actuación específicos de los pilares. La asignación total a todos los pilares aquí mostrada asciende, por tanto, al 200 % del coste estimado del PRR. La parte inferior representa la cantidad del pilar primario, la parte superior la del pilar secundario.

Fuente: cuadro de indicadores del MRR https://ec.europa.eu/economy_finance/recovery-and-resilience-scoreboard/country_overview.html?lang=es

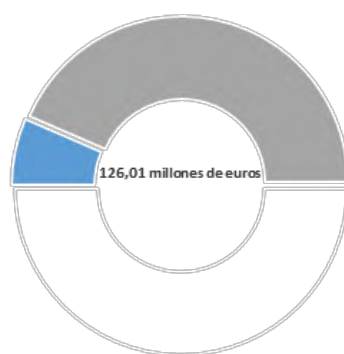


Gráfico 15. Total de ayuda no reembolsable desembolsada en el marco del MRR (Estonia)

Nota: este gráfico muestra el importe de las subvenciones desembolsadas hasta la fecha en el marco del MRR, incluida la prefinanciación. **Nota:** este gráfico muestra el importe de la ayuda no reembolsable desembolsada hasta la fecha en el marco del MRR, incluida la prefinanciación. El importe total de las subvenciones concedidas a cada Estado miembro se determina por medio de una clave de reparto y el coste total estimado del PRR correspondiente. El importe total de la ayuda no reembolsable concedida a cada Estado miembro se determina por medio de una clave de reparto y el coste total estimado del PRR correspondiente.

Fuente: cuadro de indicadores del MRR https://ec.europa.eu/economy_finance/recovery-and-resilience-scoreboard/country_overview.html?lang=es

Irlanda

Irlanda presentó su plan inicial de recuperación y resiliencia (PRR) el 25 de mayo de 2021. La evaluación positiva de la Comisión de 16 de julio de 2021 y la aprobación del Consejo de 8 de septiembre de 2021 allanaron el camino para el desembolso de 989 millones EUR en concepto de ayuda no reembolsable en el marco del MRR durante el período 2021-2026. Además, de conformidad con el artículo 11, apartado 2, del Reglamento del MRR, la contribución financiera máxima para Irlanda se actualizó el 30 de junio de 2022 para situarla en un importe de 914 millones EUR de ayuda no reembolsable.

En el contexto de la actual evolución de la situación geopolítica y económica, el 22 de mayo de 2023 Irlanda presentó a la Comisión un PRR modificado para adecuarse a circunstancias objetivas que hacen que ya no sea posible alcanzar determinados hitos y objetivos del PRR, en consonancia con el artículo 21 del Reglamento del MRR. La actualización del plan de Irlanda era de carácter técnico y fue aprobada por el Consejo el 14 de julio de 2023. En el momento de la elaboración del presente informe anual, no se había presentado ningún capítulo de REPowerEU.

El actual PRR de Irlanda tiene por objeto abordar los principales retos relacionados con las transiciones ecológica y digital y la recuperación social y económica. Consta de 9 reformas y 16 inversiones respaldadas por 914 millones EUR de ayuda no reembolsable, lo que supone el 0,21 % del PIB de 2021.

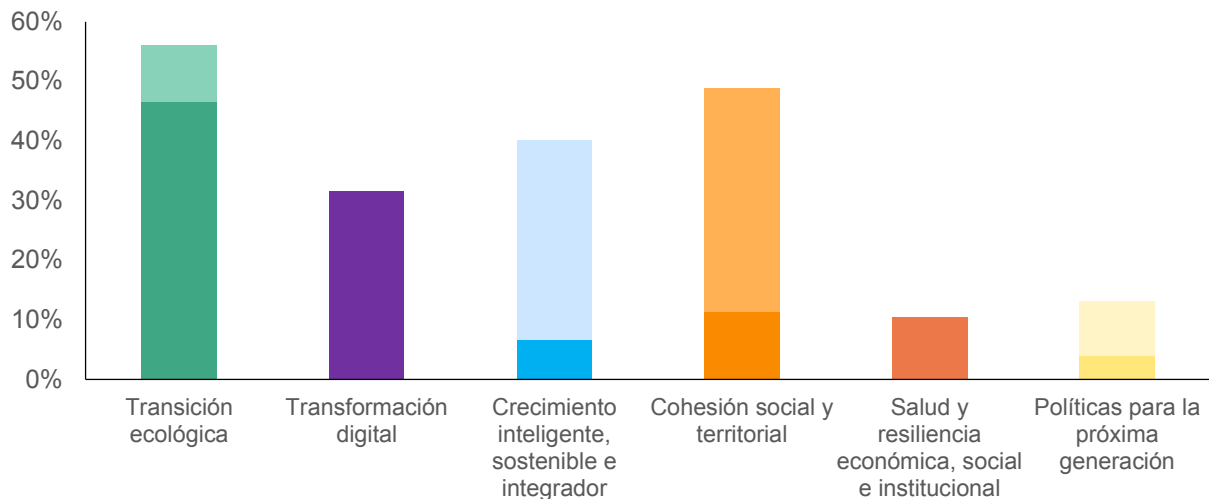
Vía ciclista recientemente construida con apoyo del MRR



La ejecución del PRR de Irlanda está en curso, aunque con riesgo de retrasos importantes. Los limitados recursos y la insuficiente priorización han llevado a Irlanda a quedarse a la zaga en el proceso de ejecución. La primera solicitud de pago, correspondiente a 41 hitos y objetivos del plan, está en proceso de preparación.

Los gráficos siguientes muestran el porcentaje de fondos del MRR asignado a cada pilar de actuación en el PRR irlandés.

Gráfico 16. Porcentaje de fondos del MRR asignado a cada pilar de actuación (Irlanda)



Nota: cada medida contribuye a dos ámbitos de actuación específicos de los seis pilares. La asignación total a todos los pilares aquí mostrada asciende, por tanto, al 200 % del coste estimado del PRR. La parte inferior representa la cantidad del pilar primario, la parte superior la del pilar secundario.

Fuente: cuadro de indicadores del MRR https://ec.europa.eu/economy_finance/recovery-and-resilience-scoreboard/country_overview.html?lang=es

Grecia

Grecia presentó su actual plan de recuperación y resiliencia (PRR) el 27 de abril de 2021. La evaluación positiva de la Comisión de 17 de junio de 2021 y la aprobación del Consejo de 13 de julio de 2021 allanaron el camino para el desembolso de 17 800 millones EUR en concepto de ayuda no reembolsable y 12 700 millones EUR en concepto de préstamos en el marco del MRR durante el período 2021-2026. Además, de conformidad con el artículo 11, apartado 2, del Reglamento del MRR, la contribución financiera máxima para Grecia se actualizó el 30 de junio de 2022 para situarla en un importe de 17 400 millones EUR de ayuda no reembolsable.

En el contexto de la actual evolución de la situación geopolítica y económica, el 31 de agosto de 2023 Grecia presentó a la Comisión un PRR modificado para adecuarse a circunstancias objetivas que hacen que ya no sea posible alcanzar determinados hitos y objetivos del PRR, en consonancia con el artículo 21 del Reglamento del MRR, y para solicitar préstamos adicionales, en consonancia con el artículo 14 del Reglamento del MRR. El PRR revisado incluye asimismo un nuevo capítulo de REPowerEU con reformas e inversiones adicionales relacionadas con las renovaciones energéticas de hogares, empresas privadas y empresas de servicios públicos, la creación de un mercado del hidrógeno y el biometano renovables y la captura, el uso y el almacenamiento de carbono, el aumento de la penetración de las fuentes de energía renovables, con medidas de fomento del almacenamiento de energía, así como reformas que promueven la energía eólica marina y la transición hacia una red eléctrica inteligente y el uso compartido de energía. En el momento de la elaboración del presente informe anual, aún estaba en curso la evaluación por parte de la Comisión de la documentación presentada por Grecia.

El PRR inicial (y aún vigente) de Grecia tiene por objeto abordar los principales retos relacionados con las transiciones ecológica y digital, el empleo, las capacidades y la cohesión social, la inversión privada y la transformación económica e institucional. Consta de 68 reformas y 106 inversiones respaldadas por 17 400 millones EUR de ayuda no reembolsable y 12 700 millones EUR en concepto de préstamos, lo que supone el 14,5 % del PIB en 2022. El 9 de agosto de 2021, la Comisión desembolsó 3 960 millones EUR a favor de Grecia en concepto de prefinanciación, lo que equivale al 13 % de la asignación financiera.

Hasta la fecha, la ejecución del PRR de Grecia ha avanzado bien, pero se enfrenta a algunos retos de cara al futuro. Grecia ha presentado tres solicitudes de pago de ayuda financiera no reembolsable y dos solicitudes de pago de ayuda en forma de préstamo, correspondientes a 85 hitos y objetivos del plan. La tercera solicitud de pago, de 1 720 millones EUR, se presentó el 16 de mayo de 2023 y, en el momento de la elaboración del presente informe, la Comisión estaba evaluándola. Hasta la fecha, Grecia ha recibido un desembolso total de 7 100 millones EUR en respuesta a dos solicitudes de pago aprobadas, sin incluir la prefinanciación. Si bien Grecia ha comenzado con fuerza, el futuro depara riesgos sustanciales que obligan a hacer un esfuerzo continuado para mantener y reforzar el impulso de la ejecución. El plan incluye un significativo número de reformas e inversiones que, dada su gran magnitud, suponen una importante carga administrativa. En este momento, la ejecución del plan está llegando a una fase que dependerá de las Administraciones regionales y locales,

cuya capacidad administrativa y de ejecución es en general reducida. La finalización de varias de las medidas del plan requiere una serie de actuaciones preparatorias, entre las que se incluyen procedimientos de contratación pública. Garantizar un progreso oportuno a este respecto requerirá constantemente la prestación de asistencia a los organismos de ejecución locales y regionales y su estrecha coordinación.

Los gráficos siguientes muestran la situación actual de los hitos y objetivos que debe alcanzar Grecia y que posteriormente la Comisión debe evaluar y dar por cumplidos satisfactoriamente, mientras que en el recuadro que figura a continuación se incluyen ejemplos de medidas que han alcanzado hitos y objetivos.

Ejemplos de medidas pertinentes que han alcanzado hitos y objetivos en Grecia

➤ *Reforma*

Grecia ha adoptado una reforma destinada a racionalizar el marco de concesión de licencias relacionadas con las energías renovables, que incluía la simplificación y digitalización de los procedimientos, plazos de respuesta administrativa más breves y vinculantes y procedimientos de rendición de cuentas en caso de retrasos innecesarios, reduciendo al mismo tiempo la documentación y los procedimientos necesarios. La reforma incluye la creación de un servicio de ventanilla única dependiente del Ministerio de Medio Ambiente, encargado de la supervisión constante de todo el proceso de concesión de licencias. Además, una plataforma digital conectará todos los subsistemas y bases de datos de los organismos que participan en el proceso de concesión de licencias, lo que les permitirá comunicarse mejor entre sí y con los inversores. La reforma ayudará a Grecia a reducir el plazo medio de concesión de licencias relacionadas con las energías renovables de cinco años a catorce meses, así como a desarrollar al menos una capacidad de 3,5 GW para el almacenamiento de energía de aquí a 2030.

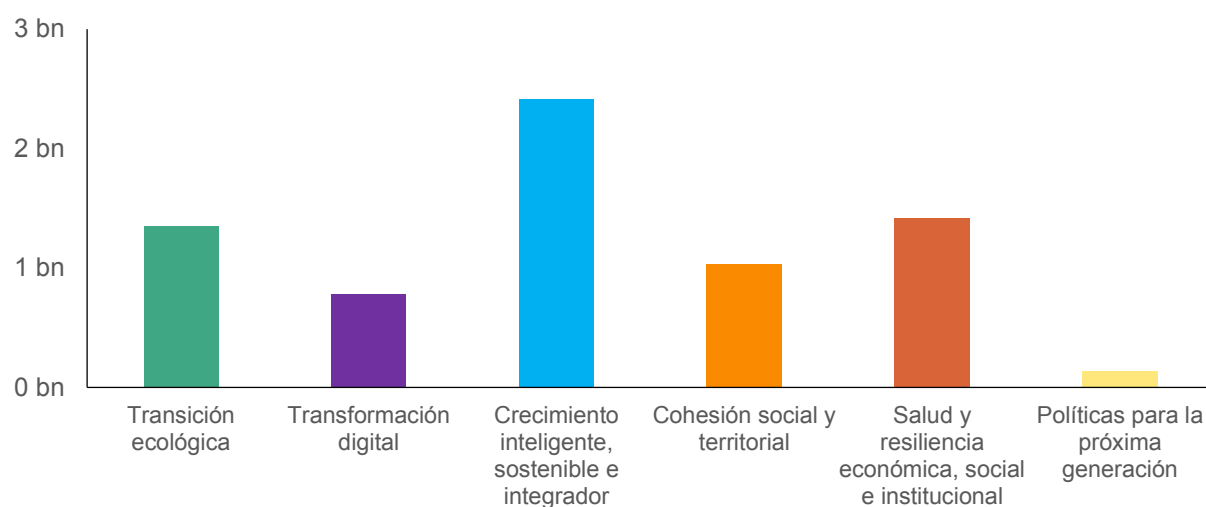
La capacidad fotovoltaica de Grecia aumentará gracias a la reforma del proceso de concesión de licencias relacionadas con las energías renovables respaldada por el MRR.



➤ Inversión

El PRR griego pone a disposición 12 700 millones EUR en concepto de préstamos para proporcionar financiación a las empresas y apoyar la inversión privada en los ámbitos de la transición ecológica, la digitalización, el aumento de la capacidad de exportación, las economías de escala y la innovación. Con el fin de canalizar esta financiación al sector privado, Grecia creó el Instrumento de Préstamo mediante la adopción de su marco de gobernanza, así como a través de la firma de acuerdos con instituciones financieras internacionales y llamamientos a los bancos comerciales, que son los socios ejecutantes. Este marco establece salvaguardias sólidas para garantizar la solvencia de la empresa prestataria, la viabilidad financiera de los proyectos, el reembolso de los fondos y el cumplimiento de todos los requisitos establecidos en el PRR griego. El Instrumento de Préstamo proporciona una sustancial liquidez al sector privado con el compromiso de que las instituciones financieras inviertan al menos el 38,5 % de los fondos en apoyo de la transición climática y al menos el 20,8 % de los fondos en apoyo de la transición digital. Con la firma de contratos de préstamo por valor de al menos 586,4 millones EUR entre instituciones financieras e inversores, Grecia cumplió antes de lo previsto el primer objetivo del Instrumento de Préstamo.

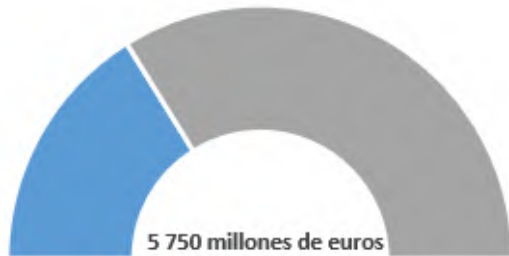
Gráfico 17. Desembolso por pilar (Grecia)



Nota: cada desembolso refleja los avances en la aplicación del MRR, en los seis pilares de actuación. Este gráfico muestra los desembolsos en el marco del MRR (excluida la prefinanciación) en relación con cada uno de los pilares. Los importes se calcularon vinculando los hitos y los objetivos cubiertos por un desembolso determinado al etiquetado por pilares (primario y secundario) de sus respectivas medidas.

Fuente: cuadro de indicadores del MRR https://ec.europa.eu/economy_finance/recovery-and-resilience-scoreboard/country_overview.html?lang=es

Gráfico 18. Total de ayuda no reembolsable desembolsada en el marco del MRR (Grecia)



Nota: este gráfico muestra el importe de las subvenciones desembolsadas hasta la fecha en el marco del MRR, incluida la prefinanciación. **Nota:** este gráfico muestra el importe de la ayuda no reembolsable desembolsada hasta la fecha en el marco del MRR, incluida la prefinanciación. El importe total de las subvenciones concedidas a cada Estado miembro se determina por medio de una clave de reparto y el coste total estimado del PRR correspondiente. El importe total de la ayuda no reembolsable concedida a cada Estado miembro se determina por medio de una clave de reparto y el coste total estimado del PRR correspondiente.

Fuente: cuadro de indicadores del MRR https://ec.europa.eu/economy_finance/recovery-and-resilience-scoreboard/country_overview.html?lang=es

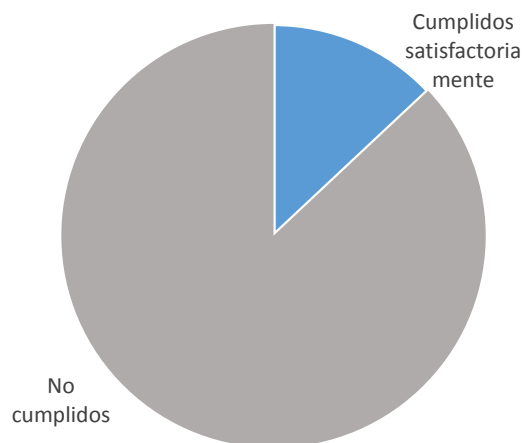
Gráfico 19. Total de préstamos desembolsados en el marco del MRR (Grecia)



Nota: este gráfico muestra el importe de los préstamos desembolsados hasta la fecha en el marco del MRR. Los préstamos son contribuciones financieras reembolsables. El importe total de los préstamos concedidos a cada Estado miembro se determina evaluando su solicitud de préstamo y no puede superar el 6,8 % de su RNB de 2019.

Fuente: cuadro de indicadores del MRR https://ec.europa.eu/economy_finance/recovery-and-resilience-scoreboard/country_overview.html?lang=es

Gráfico 20. Estado de cumplimiento de los hitos y objetivos (Grecia)



Nota: este gráfico muestra la proporción de hitos y objetivos cumplidos satisfactoriamente. Un hito u objetivo se cumple satisfactoriamente una vez que un Estado miembro ha facilitado a la Comisión pruebas de que ha alcanzado el hito u objetivo y la Comisión lo ha evaluado positivamente en una decisión de ejecución.

Fuente: cuadro de indicadores del MRR https://ec.europa.eu/economy_finance/recovery-and-resilience-scoreboard/country_overview.html?lang=es

España

España presentó su actual plan de recuperación y resiliencia (PRR) el 30 de abril de 2021. La evaluación positiva de la Comisión de 16 de junio de 2021 y la aprobación del Consejo de 13 de julio de 2021 allanaron el camino para el desembolso de 69 500 millones EUR en concepto de ayuda no reembolsable en el marco del MRR durante el período 2021-2026. Además, de conformidad con el artículo 11, apartado 2, del Reglamento del MRR, la contribución financiera máxima para España se actualizó el 30 de junio de 2022 para situarla en un importe de 77 200 millones EUR de ayuda no reembolsable.

En el contexto de la actual evolución de la situación geopolítica y económica, el 6 de junio de 2023 España presentó a la Comisión un PRR modificado para tener en cuenta la contribución financiera máxima revisada, en consonancia con el artículo 18 del Reglamento del MRR; para adecuarse a circunstancias objetivas que hacen que ya no sea posible alcanzar determinados hitos y objetivos del PRR, en consonancia con el artículo 21 del Reglamento del MRR, y para solicitar préstamos adicionales, en consonancia con el artículo 14 del Reglamento del MRR. El PRR revisado incluye asimismo un nuevo capítulo de REPowerEU con reformas e inversiones adicionales destinadas a acelerar aún más la descarbonización de su economía. En el momento de la elaboración del presente informe, aún estaba en curso la evaluación por parte de la Comisión de la documentación presentada por España.

El PRR inicial (y aún vigente) de España tiene por objeto abordar los principales retos relacionados con la transición ecológica, la transición digital y la resiliencia económica y social. Consta de 102 reformas y 112 inversiones respaldadas por 69 500 millones EUR de ayuda no reembolsable, lo que supone el 6,5 % del PIB. El 17 de agosto de 2021, la Comisión desembolsó 9 000 millones EUR a favor de España en concepto de prefinanciación, lo que equivale al 13 % de la asignación financiera.

Hasta la fecha, la ejecución del PRR de España ha avanzado bien, pero se enfrenta a algunos retos de cara al futuro. España ha presentado tres solicitudes de pago, correspondientes a 121 hitos y objetivos del plan, que han dado lugar a un desembolso global de 28 000 millones EUR. Las medidas del PRR aplicadas hasta la fecha incluyen reformas del mercado de trabajo, un primer conjunto de reformas de las pensiones, la modernización de la Agencia Estatal de Administración Tributaria y la prevención del fraude fiscal, la aprobación de la Estrategia de Salud Pública y la reforma de la Ley Concursal, la Ley de la Ciencia, la Tecnología y la Innovación, la Ley de Telecomunicaciones, la Ley sobre el sistema integrado de formación profesional y la Ley General de Comunicación Audiovisual. Sobre la base de los datos publicados por las autoridades españolas, las inversiones apoyadas por el PRR están bien encarriladas y el 76 % de los más de 50 000 millones EUR de financiación del MRR presupuestada en 2021 y 2022 se había comprometido a finales de 2022. Para ejecutar inversiones en el marco del PRR, se transfirieron 20 600 millones EUR a las comunidades autónomas. Aunque España estaba entre los Estados miembros más avanzados en la ejecución del plan, ahora prevé revisarlo para duplicar con creces su volumen. Esto debería ir acompañado de capacidad administrativa suficiente y reforzada para garantizar la absorción

eficaz y eficiente de los fondos de recuperación y resiliencia y de otros fondos disponibles de la UE y nacionales.

Los gráficos siguientes muestran la situación actual de los hitos y objetivos que debe alcanzar España y que posteriormente la Comisión debe evaluar y dar por cumplidos satisfactoriamente, mientras que en el recuadro que figura a continuación se incluyen ejemplos de medidas que han alcanzado hitos y objetivos.

Ejemplos de medidas pertinentes que han alcanzado hitos y objetivos en España

➤ *Reforma*

España ha modificado su legislación en virtud del PRR con el objetivo de limitar el uso de contratos temporales a casos debidamente justificados y generalizar el uso de contratos indefinidos. El mercado laboral español se caracteriza por unos niveles elevados de empleo temporal. La reforma del mercado laboral aprobada en diciembre de 2021 está contribuyendo a reducir la temporalidad en el sector privado. Los nuevos contratos firmados durante 2022 apuntan a una reducción generalizada del porcentaje de contratos temporales, que disminuyeron en cómputo global hasta el 62 %, desde el 90 % en 2019. En el cuarto trimestre de 2022, el porcentaje de empleados temporales en el sector privado se redujo hasta el 14,8 %, desde el 23,9 % en el cuarto trimestre de 2021.

➤ *Inversión*

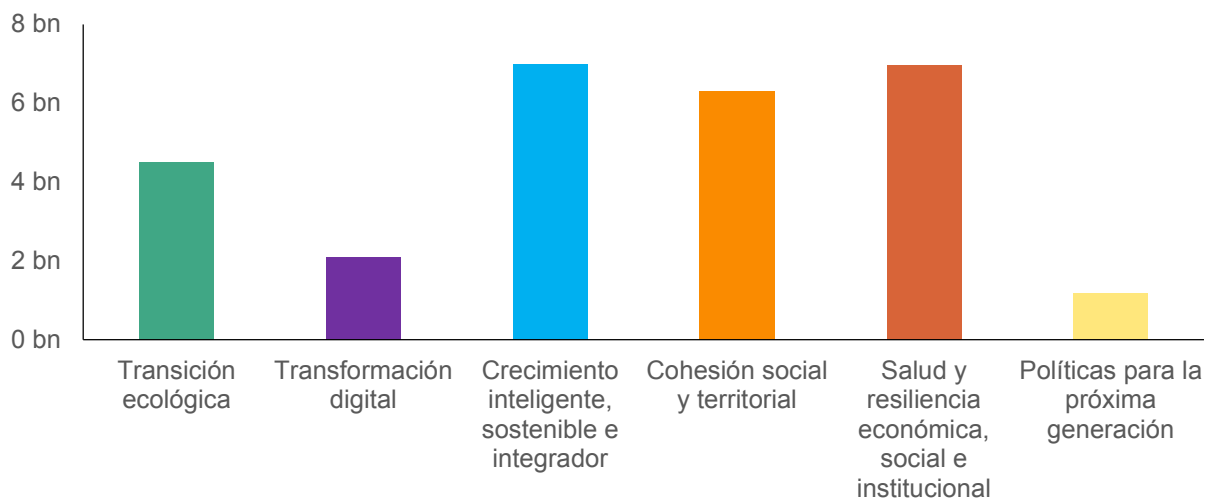
España ha aprobado un programa de mejora de la competencia digital educativa (denominado #CompDigEdu) y un programa para la digitalización del sistema educativo. Gracias a estos programas se equipará un mínimo de 240 000 aulas, se formará a 700 000 profesores y se preparará o revisará la estrategia digital de al menos 22 000 centros escolares públicos o subvencionados con fondos públicos, y se equipará con 300 000 dispositivos digitales conectados (ordenadores portátiles, tabletas) a los centros públicos o subvencionados con fondos públicos, en colaboración con las comunidades autónomas.

El centro de excelencia profesional Tknika recibe apoyo del MRR.



Derechos de autor: Comisión Europea

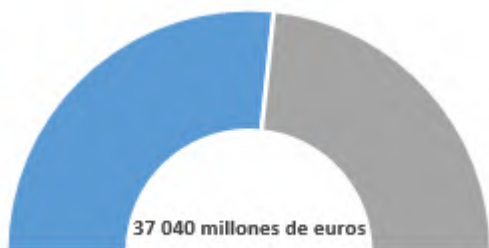
Gráfico 21. Desembolso por pilar (España)



Nota: cada desembolso refleja los avances en la aplicación del MRR, en los seis pilares de actuación. Este gráfico muestra los desembolsos en el marco del MRR (excluida la prefinanciación) en relación con cada uno de los pilares. Los importes se calcularon vinculando los hitos y los objetivos cubiertos por un desembolso determinado al etiquetado por pilares (primario y secundario) de sus respectivas medidas.

Fuente: cuadro de indicadores del MRR https://ec.europa.eu/economy_finance/recovery-and-resilience-scoreboard/country_overview.html?lang=es

Gráfico 22. Total de ayuda no reembolsable desembolsada en el marco del MRR (España)

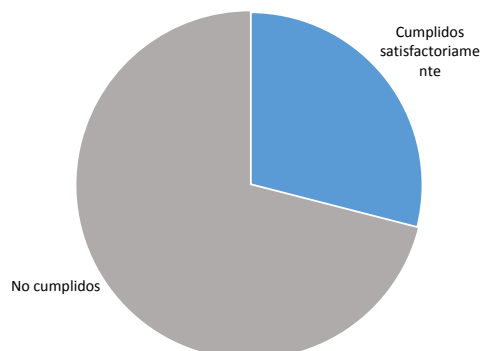


Nota: este gráfico muestra el importe de las subvenciones desembolsadas hasta la fecha en el marco del MRR, incluida la prefinanciación. **Nota:** este gráfico muestra el importe de la ayuda no reembolsable desembolsada hasta la fecha en el marco del MRR, incluida la prefinanciación. El importe total de las subvenciones concedidas a cada Estado miembro se determina por medio de una clave de reparto y el coste total estimado del PRR correspondiente. El importe total de la ayuda no reembolsable concedida a cada Estado miembro se determina por medio de una clave de reparto y el coste total estimado del PRR correspondiente.

Fuente: cuadro de indicadores del MRR

https://ec.europa.eu/economy_finance/recovery-and-resilience-scoreboard/country_overview.html?lang=es

Gráfico 23. Estado de cumplimiento de los hitos y objetivos (España)



Nota: este gráfico muestra la proporción de hitos y objetivos cumplidos satisfactoriamente. Un hito u objetivo se cumple satisfactoriamente una vez que un Estado miembro ha facilitado a la Comisión pruebas de que ha alcanzado el hito u objetivo y la Comisión lo ha evaluado positivamente en una decisión de ejecución.

Fuente: cuadro de indicadores del MRR

https://ec.europa.eu/economy_finance/recovery-and-resilience-scoreboard/country_overview.html?lang=es

Francia

Francia presentó su plan inicial de recuperación y resiliencia (PRR) el 29 de abril de 2021. La evaluación positiva de la Comisión de 23 de junio de 2021 y la aprobación del Consejo de 13 de julio de 2021 allanaron el camino para el desembolso de 39 400 millones EUR en concepto de ayuda no reembolsable en el marco del MRR durante el período 2021-2026. Además, de conformidad con el artículo 11, apartado 2, del Reglamento del MRR, la contribución financiera máxima para Francia se actualizó el 30 de junio de 2022 para situarla en un importe de 37 500 millones EUR de ayuda no reembolsable.

En el contexto de la actual evolución de la situación geopolítica y económica, el 20 de abril de 2023 Francia presentó a la Comisión un PRR modificado para tener en cuenta la contribución financiera máxima revisada, en consonancia con el artículo 18 del Reglamento del MRR, y para adecuarse a circunstancias objetivas que hacen que ya no sea posible alcanzar determinados hitos y objetivos del PRR, en consonancia con el artículo 21 del Reglamento del MRR. El PRR revisado incluía asimismo un nuevo capítulo de REPowerEU con reformas e inversiones adicionales relacionadas con las energías renovables, la eficiencia energética, la industria de cero emisiones netas y el hidrógeno de origen no fósil. El PRR revisado fue aprobado por la Comisión el 26 de junio de 2023 y por el Consejo el 14 de julio de 2023.

El actual PRR de Francia tiene por objeto acelerar las transiciones ecológica y digital, aumentar el potencial de crecimiento y reforzar la cohesión. Consta de 24 reformas y 73 inversiones que serán respaldadas por 40 300 millones EUR de ayuda no reembolsable (1,6 % del PIB). En agosto de 2021, la Comisión desembolsó 5 100 millones EUR a favor de Francia en concepto de prefinanciación, lo que equivale al 13 % de la asignación financiera.

La ejecución del PRR de Francia está en curso. Francia presentó una solicitud de pago, correspondiente a 38 hitos y objetivos del plan, que dio lugar a un desembolso global de 7,4 millones EUR el 4 de marzo de 2022. Estos abarcan reformas en los ámbitos de las finanzas públicas, el cambio climático, la vivienda, la movilidad, el mercado laboral, las capacidades y la salud. Varios de los objetivos implican importantes inversiones en los ámbitos de la renovación energética de los edificios, la descarbonización de la industria, los vehículos limpios, la investigación, el empleo juvenil y la educación. El 31 de julio de 2023, Francia presentó asimismo una segunda solicitud de pago por valor de más de 10 300 millones EUR, correspondiente a 55 hitos y objetivos del plan. En el momento de la elaboración del presente informe anual, la Comisión estaba evaluando la segunda solicitud de pago de Francia.

Los gráficos siguientes muestran la situación actual de los hitos y objetivos que debe alcanzar Francia y que posteriormente la Comisión debe evaluar y dar por cumplidos satisfactoriamente, mientras que en el recuadro que figura a continuación se incluyen ejemplos de medidas que han alcanzado hitos y objetivos.

Renovación térmica del edificio histórico de una residencia de estudiantes en la Cité Internationale Universitaire de París.



Derechos de autor: Comisión Europea

Ejemplos de medidas pertinentes que han alcanzado hitos y objetivos en Francia

➤ ***Reforma***

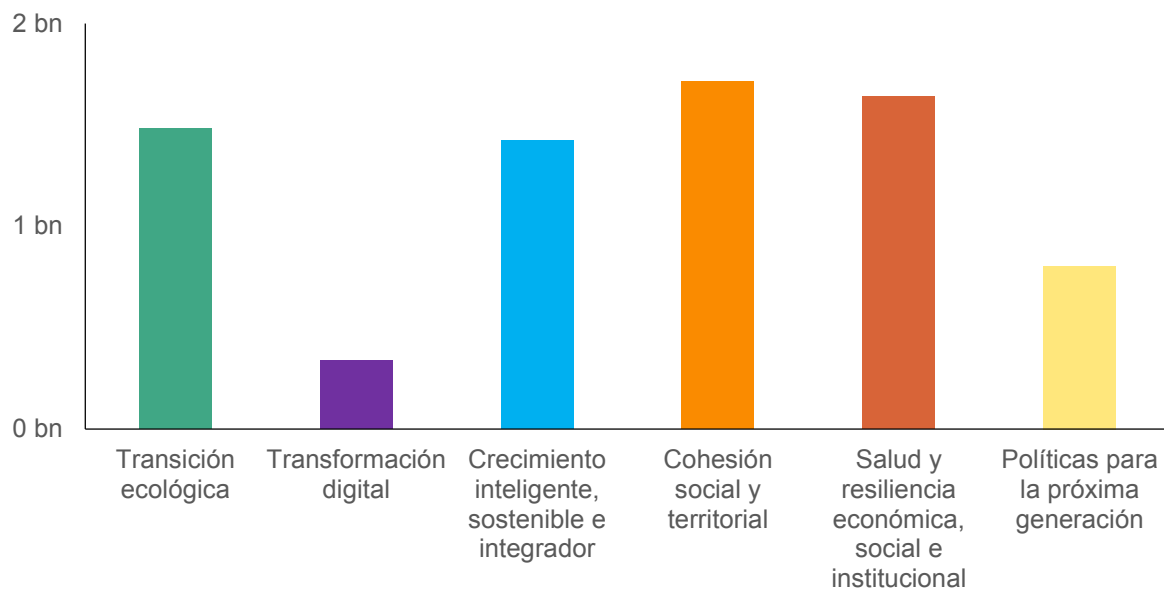
Francia ha introducido una Ley sobre el Clima y la Resiliencia, adoptada el 20 de julio de 2021, para alcanzar el objetivo de la UE de reducir las emisiones de gases de efecto invernadero en al menos un 55 % de aquí a 2030. Se espera que esta reforma logre una reducción estimada de entre 56 y 74 millones de toneladas equivalentes de CO₂ en total.

➤ ***Inversión***

Francia introduce subvenciones para la contratación de jóvenes menores de 26 años. El MRR financia actualmente el 84 % de las subvenciones a la contratación de jóvenes menores de 26 años. Los empleadores que contratan a un joven menor de 26 años reciben hasta 4 000 EUR al año por un contrato a tiempo completo. En el marco del PRR francés, 337 000 jóvenes se habían beneficiado de este programa hasta mediados de 2021. Este programa de apoyo es una de las medidas clave del plan para la juventud «I jeune, I solution», puesto en marcha en el verano de 2020 para proporcionar a cada joven del país

una solución adecuada que responda a sus necesidades, ya sea en materia de educación, formación o empleo, asesoramiento o apoyo financiero.

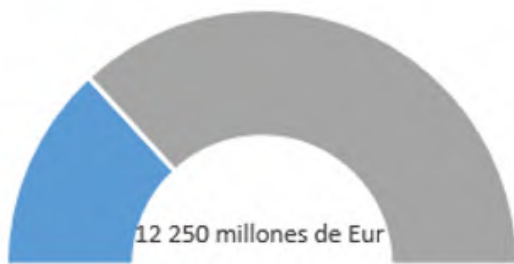
Gráfico 24. Desembolso por pilar (Francia)



Nota: cada desembolso refleja los avances en la aplicación del MRR, en los seis pilares de actuación. Este gráfico muestra los desembolsos en el marco del MRR (excluida la prefinanciación) en relación con cada uno de los pilares. Los importes se calcularon vinculando los hitos y los objetivos cubiertos por un desembolso determinado al etiquetado por pilares (primario y secundario) de sus respectivas medidas.

Fuente: cuadro de indicadores del MRR https://ec.europa.eu/economy_finance/recovery-and-resilience-scoreboard/country_overview.html?lang=es

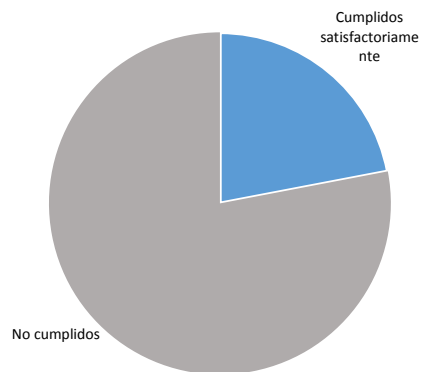
Gráfico 25. Total de ayuda no reembolsable desembolsada en el marco del MRR (Francia)



Nota: este gráfico muestra el importe de las subvenciones desembolsadas hasta la fecha en el marco del MRR, incluida la prefinanciación. **Nota:** este gráfico muestra el importe de la ayuda no reembolsable desembolsada hasta la fecha en el marco del MRR, incluida la prefinanciación. El importe total de las subvenciones concedidas a cada Estado miembro se determina por medio de una clave de reparto y el coste total estimado del PRR correspondiente. El importe total de la ayuda no reembolsable concedida a cada Estado miembro se determina por medio de una clave de reparto y el coste total estimado del PRR correspondiente.

Fuente: cuadro de indicadores del MRR
https://ec.europa.eu/economy_finance/recovery-and-resilience-scoreboard/country_overview.html?lang=es

Gráfico 26. Estado de cumplimiento de los hitos y objetivos (Francia)



Nota: este gráfico muestra la proporción de hitos y objetivos cumplidos satisfactoriamente. Un hito u objetivo se cumple satisfactoriamente una vez que un Estado miembro ha facilitado a la Comisión pruebas de que ha alcanzado el hito u objetivo y la Comisión lo ha evaluado positivamente en una decisión de ejecución.

Fuente: cuadro de indicadores del MRR
https://ec.europa.eu/economy_finance/recovery-and-resilience-scoreboard/country_overview.html?lang=es

Croacia

Croacia presentó su actual plan de recuperación y resiliencia (PRR) el 14 de mayo de 2021. La evaluación positiva de la Comisión de 8 de julio de 2021 y la aprobación del Consejo de 28 de julio de 2021 allanaron el camino para el desembolso de 6 300 millones EUR en concepto de ayuda no reembolsable en el marco del MRR durante el período 2021-2026. Además, de conformidad con el artículo 11, apartado 2, del Reglamento del MRR, la contribución financiera máxima para Croacia se actualizó el 30 de junio de 2022 para situarla en un importe de 5 510 millones EUR de ayuda no reembolsable.

En el contexto de la actual evolución de la situación geopolítica y económica, el 31 de agosto de 2023 Croacia presentó a la Comisión un PRR modificado para tener en cuenta la contribución financiera máxima revisada, en consonancia con el artículo 18 del Reglamento del MRR; para adecuarse a circunstancias objetivas que hacen que ya no sea posible alcanzar determinados hitos y objetivos del PRR, en consonancia con el artículo 21 del Reglamento del MRR, y para solicitar préstamos adicionales, en consonancia con el artículo 14 del Reglamento del MRR. El PRR revisado incluye asimismo un nuevo capítulo de REPowerEU con reformas e inversiones adicionales y ampliadas relacionadas con la seguridad energética, la adopción de fuentes de energía renovables, la eficiencia energética de los edificios, el transporte y el hidrógeno renovable. En el momento de la elaboración del presente informe anual, aún estaba en curso la evaluación por parte de la Comisión de la documentación presentada por Croacia.

El PRR inicial (y aún vigente) de Croacia tiene por objeto abordar los principales retos relacionados con la aceleración de las transiciones digital y ecológica, el refuerzo de la resiliencia económica y social, y el desarrollo de una Administración pública más eficiente. Consta de 76 reformas y 146 capítulos de inversión respaldados por 5 510 millones EUR de ayuda no reembolsable, lo que supone el 9,5 % del PIB de 2021. El 28 de septiembre de 2021, la Comisión desembolsó 818,4 millones EUR a favor de Croacia en concepto de prefinanciación, lo que equivale al 13 % de la asignación financiera.

La ejecución del PRR de Croacia está ya avanzada. Croacia ha presentado tres solicitudes de pago, correspondientes a 104 hitos y objetivos del plan. Por el momento se han aprobado dos solicitudes de pago correspondientes a 59 hitos y objetivo, que han dado lugar a un desembolso global de 1 400 millones EUR. La tercera solicitud de pago, por valor de 700 millones EUR, se presentó el 24 de julio de 2023 y, en el momento de la elaboración del presente informe, la Comisión estaba evaluándola. En esta fase de ejecución del plan, las medidas consisten en buena medida en la adopción de documentos marco estratégicos nacionales (legislación, estrategias o programas nuevos o revisados) para allanar el camino a un gasto de inversión eficiente en futuros tramos. Una parte significativa de los fondos del PRR ya está disponible a través de convocatorias de proyectos y programas de financiación específicos.

Los gráficos siguientes muestran la situación actual de los hitos y objetivos que debe alcanzar Croacia y que posteriormente la Comisión debe evaluar y dar por cumplidos

satisfactoriamente, mientras que en el recuadro que figura a continuación se incluyen ejemplos de medidas que han alcanzado hitos y objetivos.

Ejemplos de medidas pertinentes que han alcanzado hitos y objetivos en Croacia

➤ *Reforma*

Croacia ha adoptado una nueva estrategia de lucha contra la corrupción para 2021-2030. Su objetivo es reforzar las normas vigentes y las instituciones que participan en la lucha contra la corrupción, así como aumentar la transparencia de la labor de las autoridades públicas. También mejorará los sistemas de gestión para prevenir los conflictos de intereses y sensibilizará a la opinión pública sobre los daños causados por la corrupción y la necesidad de denunciar las irregularidades.

➤ *Inversión*

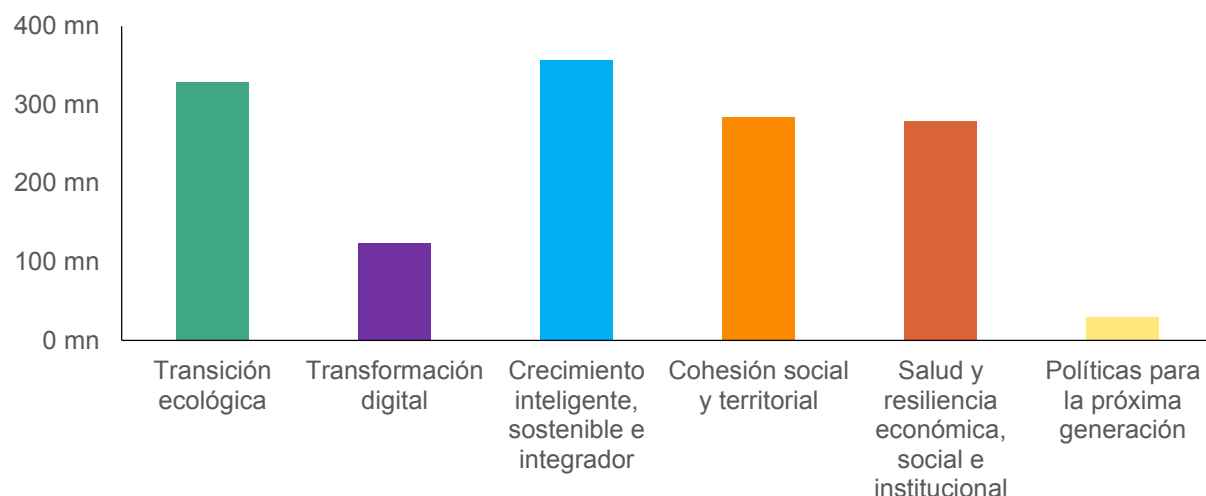
Croacia ha adjudicado 75 contratos a pequeñas, medianas y grandes empresas, con el fin de incrementar la eficiencia energética en los procesos de producción industrial de la industria manufacturera de gran consumo de energía y aumentar el uso de fuentes renovables. En la práctica, las inversiones mejorarán los procesos de producción en las industrias manufactureras con el fin de reducir el consumo de energía un mínimo de un 20 a un 40 %, según el tipo de inversión.

Paneles fotovoltaicos financiados por el MRR instalados en el tejado de una pyme de Voćin (provincia de Virovitica-Podravina)



Derechos de autor: Gobierno de la República de Croacia

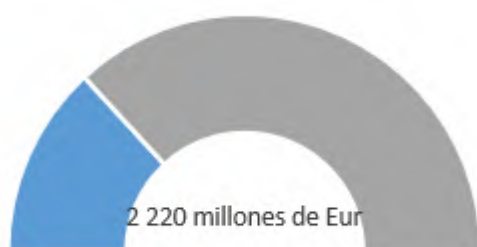
Gráfico 27. Desembolso por pilar (Croacia)



Nota: cada desembolso refleja los avances en la aplicación del MRR, en los seis pilares de actuación. Este gráfico muestra los desembolsos en el marco del MRR (excluida la prefinanciación) en relación con cada uno de los pilares. Los importes se calcularon vinculando los hitos y los objetivos cubiertos por un desembolso determinado al etiquetado por pilares (primario y secundario) de sus respectivas medidas.

Fuente: cuadro de indicadores del MRR https://ec.europa.eu/economy_finance/recovery-and-resilience-scoreboard/country_overview.html?lang=es

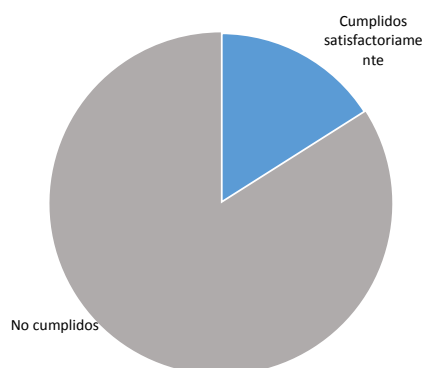
Gráfico 28. Total de ayuda no reembolsable desembolsada en el marco del MRR (Croacia)



Nota: este gráfico muestra el importe de las subvenciones desembolsadas hasta la fecha en el marco del MRR, incluida la prefinanciación. **Nota:** este gráfico muestra el importe de la ayuda no reembolsable desembolsada hasta la fecha en el marco del MRR, incluida la prefinanciación. El importe total de las subvenciones concedidas a cada Estado miembro se determina por medio de una clave de reparto y el coste total estimado del PRR correspondiente. El importe total de la ayuda no reembolsable concedida a cada Estado miembro se determina por medio de una clave de reparto y el coste total estimado del PRR correspondiente.

Fuente: cuadro de indicadores del MRR https://ec.europa.eu/economy_finance/recovery-and-resilience-scoreboard/country_overview.html?lang=es

Gráfico 29. Estado de cumplimiento de los hitos y objetivos (Croacia)



Nota: este gráfico muestra la proporción de hitos y objetivos cumplidos satisfactoriamente. Un hito u objetivo se cumple satisfactoriamente una vez que un Estado miembro ha facilitado a la Comisión pruebas de que ha alcanzado el hito u objetivo y la Comisión lo ha evaluado positivamente en una decisión de ejecución.

Fuente: cuadro de indicadores del MRR https://ec.europa.eu/economy_finance/recovery-and-resilience-scoreboard/country_overview.html?lang=es

Italia

Italia presentó su plan inicial de recuperación y resiliencia (PRR) el 30 de abril de 2021. La evaluación positiva de la Comisión de 22 de junio de 2021 y la aprobación del Consejo de 13 de julio de 2021 allanaron el camino para el desembolso de 68 900 millones EUR en concepto de ayuda no reembolsable y 122 600 millones EUR en concepto de préstamos en el marco del MRR durante el período 2021-2026. Además, de conformidad con el artículo 11, apartado 2, del Reglamento del MRR, la contribución financiera máxima para Italia se actualizó el 30 de junio de 2022 para situarla en un importe de 69 000 millones EUR de ayuda no reembolsable.

En el contexto de la actual evolución de la situación geopolítica y económica, Italia presentó a la Comisión dos PRR modificados el 11 de julio de 2023 y el 7 de agosto de 2023, respectivamente. El primer PRR modificado se presentó para modificar un conjunto específico de hitos y objetivos incluidos en la cuarta solicitud de pago, debido a circunstancias objetivas que hacen que ya no sea posible alcanzar determinados hitos y objetivos del PRR, en consonancia con el artículo 21 del Reglamento del MRR. La primera actualización del plan de Italia era de carácter técnico; fue aprobada por la Comisión el 28 de julio de 2023 y se ha presentado al Consejo para su aprobación. El segundo PRR modificado se presentó para tener en cuenta la contribución financiera máxima revisada, en consonancia con el artículo 18 del Reglamento del MRR, y para adecuarse a circunstancias objetivas que hacen que ya no sea posible alcanzar determinados hitos y objetivos del PRR, en consonancia con el artículo 21 del Reglamento del MRR. El segundo PRR revisado incluye asimismo un nuevo capítulo de REPowerEU con reformas e inversiones adicionales relacionadas con las energías renovables, las capacidades verdes, la eficiencia energética y la infraestructura eléctrica. En el momento de la elaboración del presente informe anual, aún estaba en curso la evaluación por parte de la Comisión del segundo plan presentado por Italia.

El MRR financiará una inversión de 191 600 millones EUR en Italia durante el período 2022-2026 (10,7 % del PIB). El PRR inicial (y aún vigente) de Italia consta de 132 inversiones y 58 reformas. Italia es el mayor beneficiario del MRR en términos absolutos. El 13 de agosto de 2021, la Comisión desembolsó 24 890 millones EUR a favor de Italia en concepto de prefinanciación, lo que equivale al 13 % de la asignación financiera.

La ejecución del PRR de Italia está en curso, aunque con riesgo cada vez mayor de retrasos. Italia ha presentado tres solicitudes de pago, correspondientes a 151 hitos y objetivos del plan, que han dado lugar a un desembolso global de 42 000 millones EUR (en relación con las dos primeras solicitudes de pago presentadas). El 30 de diciembre de 2022, Italia presentó su tercera solicitud de pago, cuya evaluación preliminar fue aprobada por la Comisión el 28 de julio de 2023. Es esencial avanzar rápidamente en la ejecución del plan y en la negociación de su modificación debido al carácter temporal del MRR, en vigor hasta 2026.

Los gráficos siguientes muestran la situación actual de los hitos y objetivos que debe alcanzar Italia y que posteriormente la Comisión debe evaluar y dar por cumplidos satisfactoriamente, mientras que en el recuadro que figura a continuación se incluyen ejemplos de medidas que han alcanzado hitos y objetivos.

Ejemplos de medidas pertinentes que han alcanzado hitos y objetivos en Italia

➤ *Reforma*

Italia ha proseguido con sus esfuerzos de reforma de la Administración pública mediante la adopción de todos los actos de ejecución pertinentes para la reforma del empleo público. La legislación primaria se adoptó en 2022. Ahora ya han entrado en vigor todos los actos de ejecución. Esta medida contribuirá a una gestión más eficaz y eficiente de los empleados de la Administración pública italiana, desde la contratación hasta la progresión profesional. Los actos de ejecución son especialmente pertinentes para garantizar una aplicación efectiva de la reforma y contribuir a una implantación homogénea en todas las Administraciones públicas. Cabe señalar que Italia ya ha elaborado anticipadamente algunos actos de Derecho derivado, que se han adoptado mucho antes de su plazo previsto, a fin de enmarcar mejor las disposiciones comprendidas en el Derecho primario y dada su importancia para concretar la implantación de la reforma.

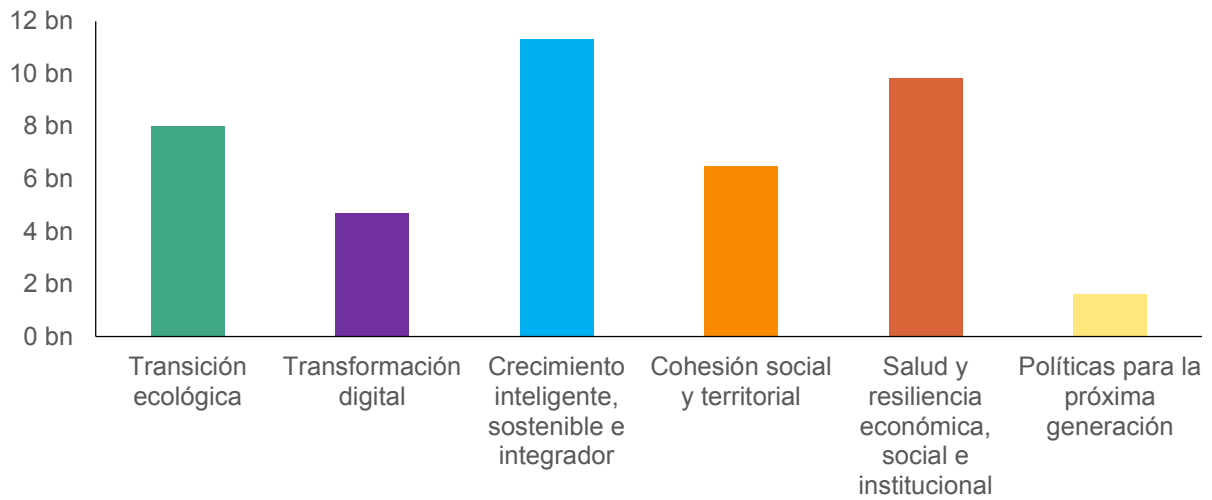
➤ *Inversión*

Italia ha concluido con éxito el diseño, la preparación, la creación y el ensayo de cuatro centros de datos que conforman el núcleo de una nueva infraestructura nacional en la nube, denominada «Polo Strategico Nazionale» (PSN), dedicada a albergar los sistemas de información, los datos y las aplicaciones de las Administraciones públicas. Las próximas fases de la inversión se ocuparán de la migración a la infraestructura en la nube de los conjuntos de datos y aplicaciones de al menos 280 Administraciones públicas centrales y autoridades sanitarias locales.

El MRR respaldará las inversiones en centros de datos para aumentar la capacidad en la nube de Italia.



Gráfico 30. Desembolso por pilar (Italia)



Nota: cada desembolso refleja los avances en la aplicación del MRR, en los seis pilares de actuación. Este gráfico muestra los desembolsos en el marco del MRR (excluida la prefinanciación) en relación con cada uno de los pilares. Los importes se calcularon vinculando los hitos y los objetivos cubiertos por un desembolso determinado al etiquetado por pilares (primario y secundario) de sus respectivas medidas.

Fuente: cuadro de indicadores del MRR https://ec.europa.eu/economy_finance/recovery-and-resilience-scoreboard/country_overview.html?lang=es

Gráfico 32. Total de préstamos desembolsados en el marco del MRR (Italia)



Nota: este gráfico muestra el importe de los préstamos desembolsados hasta la fecha en el marco del MRR. Los préstamos son contribuciones financieras reembolsables. El importe total de los préstamos concedidos a cada Estado miembro se determina evaluando su solicitud de préstamo y no puede superar el 6,8 % de su RNB de 2019.

Fuente: cuadro de indicadores del MRR

https://ec.europa.eu/economy_finance/recovery-and-resilience-scoreboard/country_overview.html?lang=es

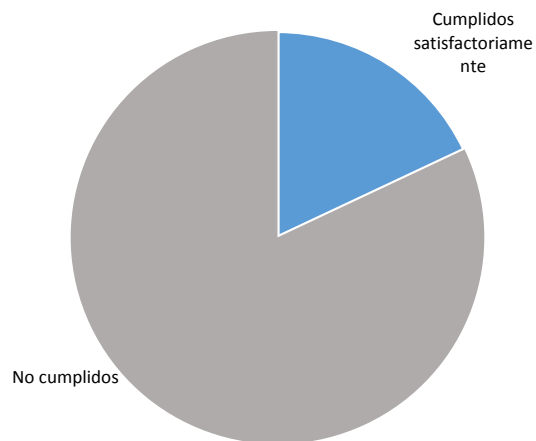
Gráfico 31. Total de ayuda no reembolsable desembolsada en el marco del MRR (Italia)

Nota: este gráfico muestra el importe de las subvenciones desembolsadas hasta la fecha en el marco del MRR, incluida la prefinanciación. **Nota:** este gráfico muestra el importe de la ayuda no reembolsable desembolsada hasta la fecha en el marco del MRR, incluida la prefinanciación. El importe total de las subvenciones concedidas a cada Estado miembro se determina por medio de una clave de reparto y el coste total estimado del PRR correspondiente. El importe total de la ayuda no reembolsable concedida a cada Estado miembro se determina por medio de una clave de reparto y el coste total estimado del PRR correspondiente.

Fuente: cuadro de indicadores del MRR

https://ec.europa.eu/economy_finance/recovery-and-resilience-scoreboard/country_overview.html?lang=es

Gráfico 33. Estado de cumplimiento de los hitos y objetivos (Italia)



Nota: este gráfico muestra la proporción de hitos y objetivos cumplidos satisfactoriamente. Un hito u objetivo se cumple satisfactoriamente una vez que un Estado miembro ha facilitado a la Comisión pruebas de que ha alcanzado el hito u objetivo y la Comisión lo ha evaluado positivamente en una decisión de ejecución.

Fuente: cuadro de indicadores del MRR https://ec.europa.eu/economy_finance/recovery-and-resilience-scoreboard/country_overview.html?lang=es

Chipre

Chipre presentó su actual plan de recuperación y resiliencia (PRR) el 17 de mayo de 2021. La evaluación positiva de la Comisión de 8 de julio de 2021 y la aprobación del Consejo de 28 de julio de 2021 allanaron el camino para el desembolso de 1 000 millones EUR en concepto de ayuda no reembolsable y 200 millones EUR en concepto de préstamos en el marco del MRR durante el período 2021-2026. Además, de conformidad con el artículo 11, apartado 2, del Reglamento del MRR, la contribución financiera máxima para Chipre se actualizó el 30 de junio de 2022 para situarla en un importe de 916 millones EUR de ayuda no reembolsable.

En el contexto de la actual evolución de la situación geopolítica y económica, el 1 de septiembre de 2023 Chipre presentó a la Comisión un PRR modificado para tener en cuenta la contribución financiera máxima revisada, en consonancia con el artículo 18 del Reglamento del MRR, y para adecuarse a circunstancias objetivas que hacen que ya no sea posible alcanzar determinados hitos y objetivos del PRR, en consonancia con el artículo 21 del Reglamento del MRR. El PRR revisado incluye asimismo un nuevo capítulo de REPowerEU con reformas e inversiones adicionales y ampliadas relacionadas con la eficiencia energética de los edificios, la electrificación del transporte y la investigación y el desarrollo en el ámbito de la transición ecológica. En el momento de la elaboración del presente informe anual, aún estaba en curso la evaluación por parte de la Comisión de la documentación presentada por Chipre.

El PRR inicial (y aún vigente) de Chipre tiene por objeto abordar los principales retos relacionados con la doble transición (ecológica y digital), la salud pública y la protección civil, e impulsar su resiliencia económica, social e institucional. Consta de 75 inversiones y 58 reformas respaldadas por 916 millones EUR de ayuda no reembolsable y 200 millones EUR en concepto de préstamos, lo que supone el 4,1 % del PIB en 2022 tras la actualización de la contribución financiera máxima. En septiembre de 2021, la Comisión desembolsó 157 millones EUR a favor de Chipre en concepto de prefinanciación, lo que equivale al 13 % de la asignación financiera.

La ejecución del PRR de Chipre está en curso, aunque con riesgo de que se produzcan algunos retrasos. Chipre presentó una solicitud de pago, correspondiente a 14 hitos del plan, que dio lugar a un desembolso global de 85 millones EUR el 2 de diciembre de 2022. Los 14 hitos correspondientes abarcan medidas en el sector financiero y la Administración pública, así como en los ámbitos del mercado de la electricidad, la eficiencia energética, la economía circular, la lucha contra la corrupción y la transparencia, las cibercapacidades y las auditorías y el control presupuestario. El PRR chipriota es relativamente grande y complejo. Será necesaria una gobernanza sólida y un seguimiento continuo del PRR para minimizar el riesgo de retrasos.

Los gráficos siguientes muestran la situación actual de los hitos y objetivos que debe alcanzar Chipre y que posteriormente la Comisión debe evaluar y dar por cumplidos satisfactoriamente, mientras que en el recuadro que figura a continuación se incluyen ejemplos de medidas que han alcanzado hitos y objetivos.

Ejemplos de medidas pertinentes que han alcanzado hitos y objetivos en Chipre

➤ Reforma

En Chipre ha entrado en vigor una ley para proteger de las sanciones internas a los denunciantes que informan de casos de fraude y corrupción. Junto con la entrada en vigor de la Ley por la que se crea la Autoridad Independiente contra la Corrupción y la Ley sobre transparencia en la toma de decisiones y asuntos conexos, dota de mayor coherencia a la lucha contra la corrupción.

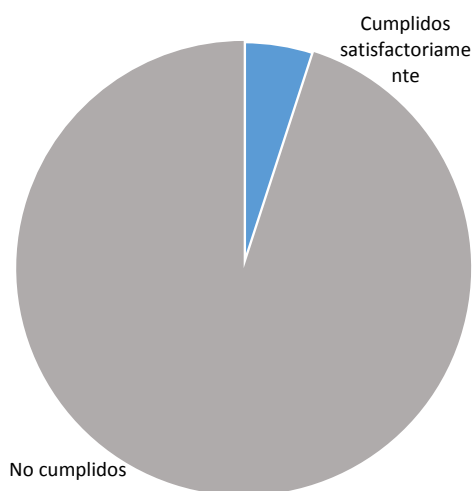
La reforma apoyada por el MRR mejorará la lucha contra la corrupción en Chipre.



➤ Inversión

Chipre publicó una convocatoria de propuestas para un programa de apoyo orientado al fomento de las inversiones en eficiencia energética, en particular en pymes y organizaciones sin ánimo de lucro, con el objetivo de reducir el consumo de energía primaria en al menos un 30 % y las emisiones de CO₂ en edificios o instalaciones. Las intervenciones en materia de eficiencia energética se habrán ejecutado plenamente para el final de 2025.

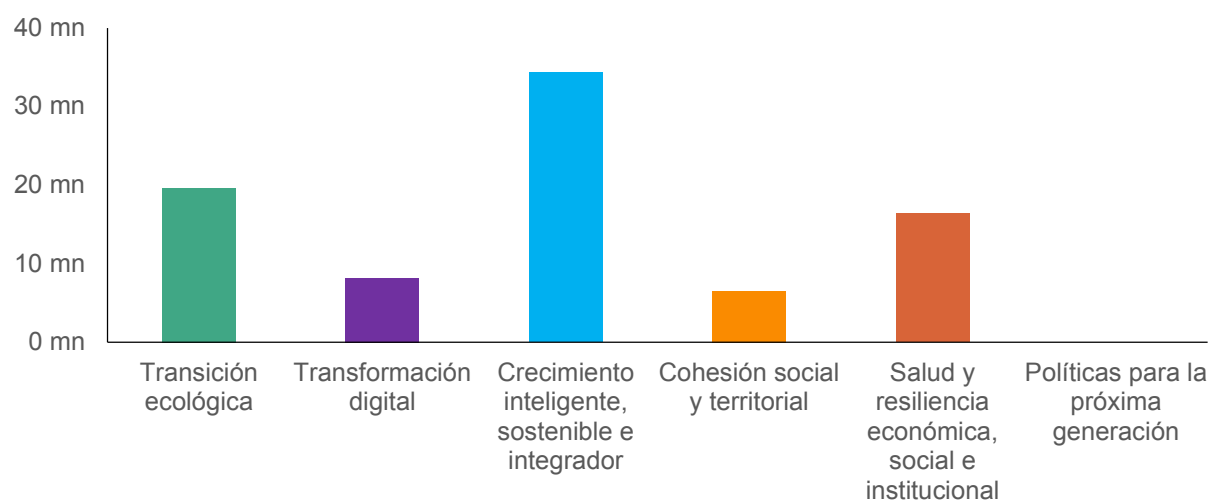
Gráfico 34. Estado de cumplimiento de los hitos y objetivos (Chipre)



Nota: este gráfico muestra la proporción de hitos y objetivos cumplidos satisfactoriamente. Un hito u objetivo se cumple satisfactoriamente una vez que un Estado miembro ha facilitado a la Comisión pruebas de que ha alcanzado el hito u objetivo y la Comisión lo ha evaluado positivamente en una decisión de ejecución.

Fuente: cuadro de indicadores del MRR https://ec.europa.eu/economy_finance/recovery-and-resilience-scoreboard/country_overview.html?lang=es

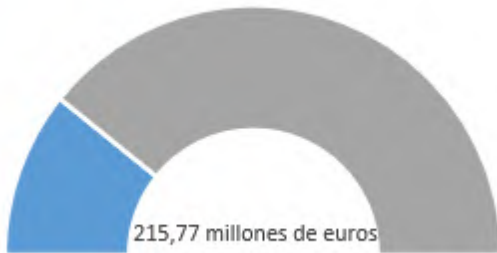
Gráfico 35. Desembolso por pilar (Chipre)



Nota: cada desembolso refleja los avances en la aplicación del MRR, en los seis pilares de actuación. Este gráfico muestra los desembolsos en el marco del MRR (excluida la prefinanciación) en relación con cada uno de los pilares. Los importes se calcularon vinculando los hitos y los objetivos cubiertos por un desembolso determinado al etiquetado por pilares (primario y secundario) de sus respectivas medidas.

Fuente: cuadro de indicadores del MRR https://ec.europa.eu/economy_finance/recovery-and-resilience-scoreboard/country_overview.html?lang=es

Gráfico 36. Total de ayuda no reembolsable desembolsada en el marco del MRR (Chipre)



Nota: este gráfico muestra el importe de las subvenciones desembolsadas hasta la fecha en el marco del MRR, incluida la prefinanciación. **Nota:** este gráfico muestra el importe de la ayuda no reembolsable desembolsada hasta la fecha en el marco del MRR, incluida la prefinanciación. El importe total de las subvenciones concedidas a cada Estado miembro se determina por medio de una clave de reparto y el coste total estimado del PRR correspondiente. El importe total de la ayuda no reembolsable concedida a cada Estado miembro se determina por medio de una clave de reparto y el coste total estimado del PRR correspondiente.

Fuente: cuadro de indicadores del MRR
https://ec.europa.eu/economy_finance/recovery-and-resilience-scoreboard/country_overview.html?lang=es

Gráfico 37. Total de préstamos desembolsados en el marco del MRR (Chipre)



Nota: este gráfico muestra el importe de los préstamos desembolsados hasta la fecha en el marco del MRR. Los préstamos son contribuciones financieras reembolsables. El importe total de los préstamos concedidos a cada Estado miembro se determina evaluando su solicitud de préstamo y no puede superar el 6,8 % de su RNB de 2019.

Fuente: cuadro de indicadores del MRR
https://ec.europa.eu/economy_finance/recovery-and-resilience-scoreboard/country_overview.html?lang=es

Letonia

Letonia presentó su actual plan de recuperación y resiliencia (PRR) el 30 de abril de 2021. La evaluación positiva de la Comisión de 22 de junio de 2021 y la aprobación del Consejo de 13 de julio de 2021 allanaron el camino para el desembolso de 1 800 millones EUR en concepto de ayuda no reembolsable en el marco del MRR durante el período 2021-2026. Además, de conformidad con el artículo 11, apartado 2, del Reglamento del MRR, la contribución financiera máxima para Letonia se actualizó el 30 de junio de 2022 para situarla en un importe de 1 800 millones EUR de ayuda no reembolsable. En el momento de la elaboración del presente informe anual, no se había presentado ninguna revisión del plan.

El PRR inicial (y aún vigente) de Letonia tiene por objeto abordar los principales retos relacionados con la transición ecológica y digital, las desigualdades regionales y sociales, la atención sanitaria, la transformación económica y el Estado de Derecho. Consta de 24 reformas y 61 inversiones respaldadas por 1 800 millones EUR de ayuda no reembolsable, lo que supone el 5,58 % del PIB de Letonia en 2021. El 10 de septiembre de 2021, la Comisión desembolsó 237,4 millones EUR a favor de Letonia en concepto de prefinanciación, lo que equivale al 13 % de la asignación financiera inicial.

La ejecución del PRR de Letonia está ya avanzada. Letonia presentó una solicitud de pago, correspondiente a 9 hitos del plan, que dio lugar a un desembolso global de 201 millones EUR el 7 de octubre de 2022. Los 9 hitos correspondientes abarcan reformas e inversiones clave en los ámbitos del sistema de apoyo a la renta mínima, la infraestructura de banda ancha, las infraestructuras de los centros de enseñanza y el aprendizaje a distancia. Otros de los ámbitos contemplados son la contratación pública, la prevención del blanqueo de capitales y de la financiación del terrorismo y la proliferación, así como la construcción de viviendas de alquiler reducido. La segunda solicitud de pago está prevista para 2023 y abarcará 49 hitos y objetivos.

Los gráficos siguientes muestran la situación actual de los hitos y objetivos que debe alcanzar Letonia y que posteriormente la Comisión debe evaluar y dar por cumplidos satisfactoriamente, mientras que en el recuadro que figura a continuación se incluyen ejemplos de medidas que han alcanzado hitos y objetivos.

Ejemplos de medidas pertinentes que han alcanzado hitos y objetivos en Letonia

➤ Reforma

Letonia ha mejorado las condiciones de la reforma de la renta mínima mediante la adopción de un marco estratégico para seguir desarrollando el sistema de apoyo a la renta mínima. El objetivo general de esta reforma es reducir las desigualdades, mejorar la red de seguridad social y fomentar la integración y la inclusión sociales en Letonia. La reforma revisa el nivel mínimo de renta mínima, fijándolo en un porcentaje no inferior al 20 % de la renta mediana, y prevé la aplicación de un procedimiento de indexación positiva anual. Anteriormente, el sistema de renta mínima fijaba umbrales en términos nominales, que se

revisaban una vez cada tres años. El marco estratégico consta de cuatro partes, adoptadas entre agosto de 2021 y marzo de 2022.

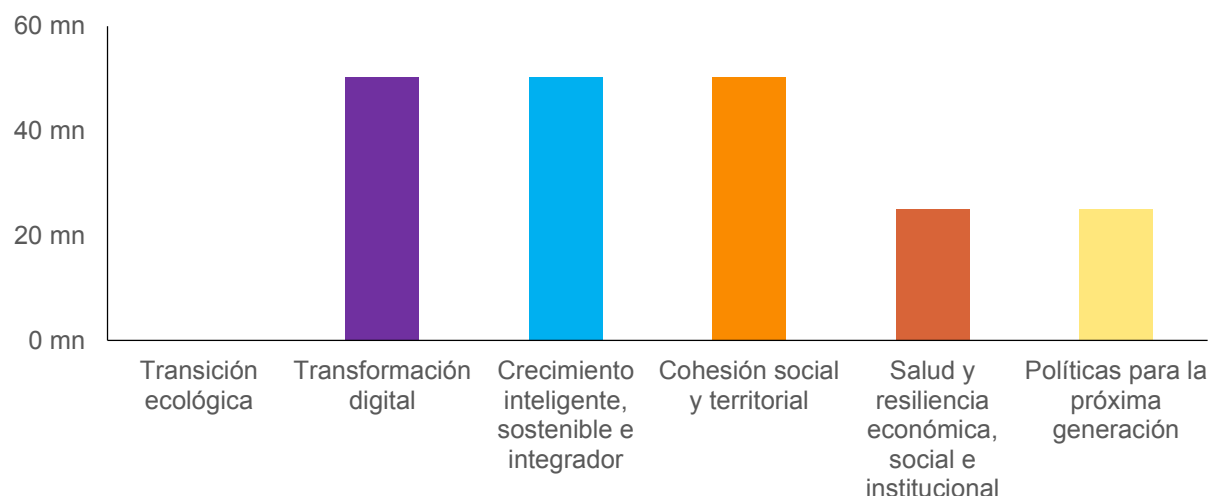
➤ **Inversión**

Letonia ha facilitado el acceso a contenidos didácticos y permitido a grupos socialmente vulnerables participar en el aprendizaje a distancia. En 2021 se aprobó un marco para la organización e implantación del aprendizaje a distancia en los centros de enseñanza. La inversión prevista en el PRR incluye la adquisición de equipos de tecnologías de la información y de las comunicaciones para centros de enseñanza general, con apoyo específico para los alumnos de grupos socialmente vulnerables, para los profesores y para la creación de una «biblioteca informática» en los centros de enseñanza. Letonia ya ha adoptado los reglamentos del Consejo de Ministros por los que se establecen los criterios y las condiciones para organizar y llevar a cabo el aprendizaje a distancia, a fin de garantizar que este se organice e implante en todos los centros y niveles de enseñanza letones. En los próximos años, Letonia proporcionará equipos de TIC a los alumnos vulnerables.

En 2021 se aprobó un marco para la organización e implantación del aprendizaje a distancia en los centros de enseñanza con la ayuda del MRR.



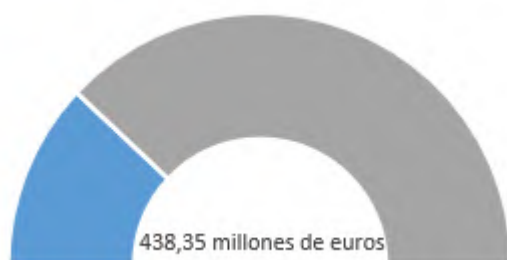
Gráfico 38. Desembolso por pilar (Letonia)



Nota: cada desembolso refleja los avances en la aplicación del MRR, en los seis pilares de actuación. Este gráfico muestra los desembolsos en el marco del MRR (excluida la prefinanciación) en relación con cada uno de los pilares. Los importes se calcularon vinculando los hitos y los objetivos cubiertos por un desembolso determinado al etiquetado por pilares (primario y secundario) de sus respectivas medidas.

Fuente: cuadro de indicadores del MRR https://ec.europa.eu/economy_finance/recovery-and-resilience-scoreboard/country_overview.html?lang=es

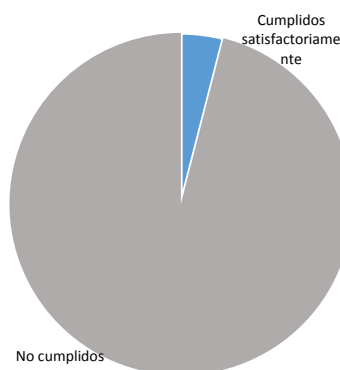
Gráfico 39. Total de ayuda no reembolsable desembolsada en el marco del MRR (Letonia)



Nota: este gráfico muestra el importe de las subvenciones desembolsadas hasta la fecha en el marco del MRR, incluida la prefinanciación. **Nota:** este gráfico muestra el importe de la ayuda no reembolsable desembolsada hasta la fecha en el marco del MRR, incluida la prefinanciación. El importe total de las subvenciones concedidas a cada Estado miembro se determina por medio de una clave de reparto y el coste total estimado del PRR correspondiente. El importe total de la ayuda no reembolsable concedida a cada Estado miembro se determina por medio de una clave de reparto y el coste total estimado del PRR correspondiente.

Fuente: cuadro de indicadores del MRR https://ec.europa.eu/economy_finance/recovery-and-resilience-scoreboard/country_overview.html?lang=es

Gráfico 40. Estado de cumplimiento de los hitos y objetivos (Letonia)



Nota: este gráfico muestra la proporción de hitos y objetivos cumplidos satisfactoriamente. Un hito u objetivo se cumple satisfactoriamente una vez que un Estado miembro ha facilitado a la Comisión pruebas de que ha alcanzado el hito u objetivo y la Comisión lo ha evaluado positivamente en una decisión de ejecución.

Fuente: cuadro de indicadores del MRR https://ec.europa.eu/economy_finance/recovery-and-resilience-scoreboard/country_overview.html?lang=es