



Συμβούλιο  
της Ευρωπαϊκής Ένωσης

Βρυξέλλες, 20 Σεπτεμβρίου 2023  
(OR. en)

13215/23  
ADD 1

ECOFIN 902  
FIN 937  
UEM 250

#### ΔΙΑΒΙΒΑΣΤΙΚΟ ΣΗΜΕΙΩΜΑ

Αποστολέας:	Για τη Γενική Γραμματέα της Ευρωπαϊκής Επιτροπής, η κα Martine DEPREZ, Διευθύντρια
Ημερομηνία Παραλαβής:	19 Νοεμβρίου 2023
Αποδέκτης:	κα Thérèse BLANCHET, Γενική Γραμματέας του Συμβουλίου της Ευρωπαϊκής Ένωσης
Αριθ. εγγρ. Επιτρ.:	COM(2023) 545 final ANNEX 1 Part 1/2
Θέμα:	ΠΑΡΑΡΤΗΜΑ της ΕΚΘΕΣΗ ΤΗΣ ΕΠΙΤΡΟΠΗΣ ΠΡΟΣ ΤΟ ΕΥΡΩΠΑΪΚΟ ΚΟΙΝΟΒΟΥΛΙΟ ΚΑΙ ΤΟ ΣΥΜΒΟΥΛΙΟ σχετικά με την υλοποίηση του μηχανισμού ανάκαμψης και ανθεκτικότητας: τα επόμενα στάδια

Διαβιβάζεται συνημμένως στις αντιπροσωπίες το έγγραφο - COM(2023) 545 final ANNEX 1 Part 1/2.

σνημμ.: COM(2023) 545 final ANNEX 1 Part 1/2



Βρυξέλλες, 19.9.2023  
COM(2023) 545 final

ANNEX 1 – PART 1/2

## **ΠΑΡΑΡΤΗΜΑ**

*της*

### **ΕΚΘΕΣΗ ΤΗΣ ΕΠΙΤΡΟΠΗΣ ΠΡΟΣ ΤΟ ΕΥΡΩΠΑΪΚΟ ΚΟΙΝΟΒΟΥΛΙΟ ΚΑΙ ΤΟ ΣΥΜΒΟΥΛΙΟ**

**σχετικά με την υλοποίηση του μηχανισμού ανάκαμψης και ανθεκτικότητας: τα επόμενα  
στάδια**

## **Παράρτημα 1 — Σχέδια ανάκαμψης και ανθεκτικότητας στα κράτη μέλη της ΕΕ<sup>1</sup>**

### **Βέλγιο**

**Το Βέλγιο υπέβαλε το τρέχον σχέδιο ανάκαμψης και ανθεκτικότητάς του (ΣΑΑ) στις 30 Απριλίου 2021. Η θετική αξιολόγηση της Επιτροπής στις 23 Ιουνίου 2021 και η έγκριση του Συμβουλίου στις 13 Ιουλίου 2021 άνοιξαν τον δρόμο για την εκταμίευση 5,9 δισ. EUR με τη μορφή μη επιστρεπτέας στήριξης στο πλαίσιο του ΜΑΑ την περίοδο 2021-2026. Σύμφωνα με το άρθρο 11 παράγραφος 2 του κανονισμού ΜΑΑ, η μέγιστη χρηματοδοτική συνεισφορά για το Βέλγιο επικαιροποιήθηκε επίσης στις 30 Ιουνίου 2022 σε ποσό ύψους 4,5 δισ. EUR με τη μορφή μη επιστρεπτέας στήριξης.**

**Στο πλαίσιο των τρεχουσών γεωπολιτικών και οικονομικών εξελίξεων, στις 20 Ιουλίου 2023 το Βέλγιο υπέβαλε τροποποιημένο ΣΑΑ στην Επιτροπή, ώστε να ληφθεί υπόψη η αναθεωρημένη μέγιστη χρηματοδοτική συνεισφορά σύμφωνα με το άρθρο 18 του κανονισμού ΜΑΑ, να ληφθούν υπόψη οι αντικειμενικές περιστάσεις που καθιστούν πλέον αδύνατη την επίτευξη ορισμένων οροσήμων και στόχων στο ΣΑΑ σύμφωνα με το άρθρο 21 του κανονισμού ΜΑΑ, και να ζητηθούν πρόσθετα δάνεια σύμφωνα με το άρθρο 14 του κανονισμού ΜΑΑ. Το αναθεωρημένο ΣΑΑ περιλαμβάνει επίσης ένα νέο κεφάλαιο για το REPowerEU με πρόσθετες μεταρρυθμίσεις και επενδύσεις που σχετίζονται με τις ανανεώσιμες πηγές ενέργειας, την ενεργειακή απόδοση και τη βιώσιμη κινητικότητα. Η αξιολόγηση της Επιτροπής σχετικά με την υποβολή του Βελγίου βρίσκεται σε εξέλιξη κατά τον χρόνο κατάρτισης της παρούσας ετήσιας έκθεσης.**

**Το αρχικό (και ακόμη τρέχον) ΣΑΑ του Βελγίου αποσκοπεί στην αντιμετώπιση βασικών προκλήσεων που σχετίζονται με την κινητικότητα και τα δημόσια έργα, την παραγωγικότητα, τη βιωσιμότητα και την καινοτομία, καθώς και την ψηφιακή και κοινωνική ένταξη. Αποτελείται από 35 μεταρρυθμίσεις και 105 επενδύσεις που υποστηρίζονται από 5,9 δισ. EUR με τη μορφή μη επιστρεπτέας στήριξης, ποσό που αντιστοιχεί στο 1,2 % του ΑΕΠ. Συμπληρωματικά σχέδια ανάκαμψης εγκρίθηκαν σε διάφορα επίπεδα διακυβέρνησης. Η Επιτροπή εκταμίευσε 770 εκατ. EUR στο Βέλγιο στο πλαίσιο προχρηματοδότησης στις 3 Αυγούστου 2021, ποσό που ισοδυναμεί με το 13 % της χρηματοδοτικής κατανομής.**

**Η υλοποίηση του ΣΑΑ του Βελγίου βρίσκεται σε εξέλιξη, με αυξημένο κίνδυνο ωστόσο να υπάρξουν καθυστερήσεις. Το Βέλγιο δεν έχει ακόμη υποβάλει αίτηση πληρωμής. Θα χρειαστεί αποτελεσματική διακυβέρνηση, ώστε να καταστεί δυνατή η ταχεία και σταθερή εφαρμογή.**

**Τα ακόλουθα διαγράμματα δείχνουν το ποσοστό των κονδυλίων του ΜΑΑ που διατίθενται σε κάθε πυλώνα πολιτικής στο βελγικό ΣΑΑ.**

---

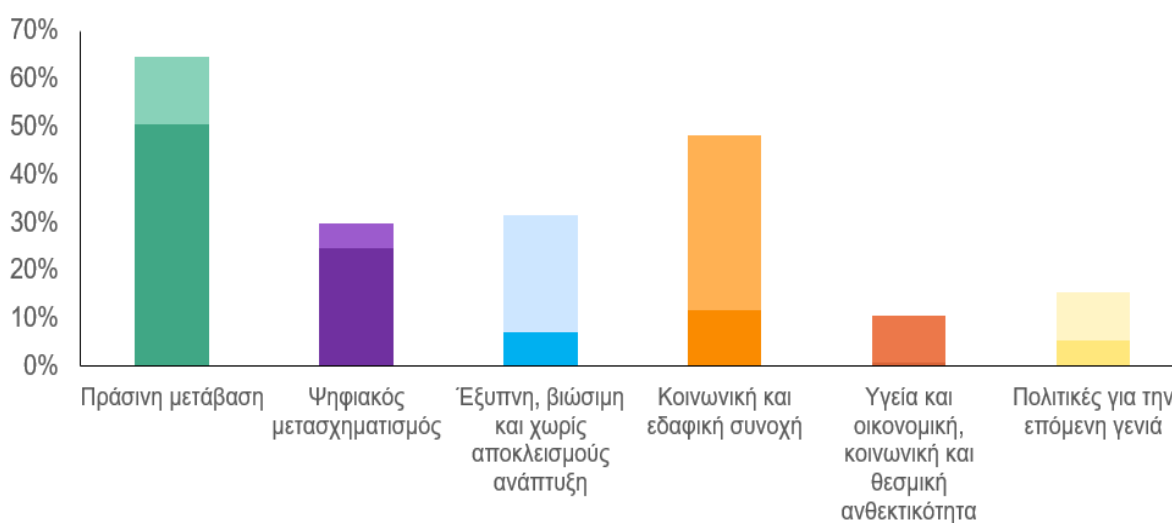
<sup>1</sup> Για τους σκοπούς του παρόντος παραρτήματος, όλα τα δεδομένα και τα αριθμητικά στοιχεία παρουσιάζονται με καταληκτική ημερομηνία την 1η Σεπτεμβρίου 2023, παρότι οι πληροφορίες σχετικά με την τρέχουσα κατάσταση όσον αφορά την υλοποίηση των σχεδίων ανάκαμψης και ανθεκτικότητας των κρατών μελών παραμένουν αμετάβλητες από τις εκθέσεις ανά χώρα που δημοσιεύθηκαν στην εαρινή δέσμη μέτρων 2023 του Ευρωπαϊκού Εξαμήνου.

**Το χρηματιστήριο των Βρυξελλών έλαβε στήριξη στο πλαίσιο του ΜΑΑ για την ανακαίνιση που ολοκληρώθηκε πρόσφατα, γεγονός που θα οδηγήσει σε σημαντική εξοικονόμηση ενέργειας.**



Δικαιώματα πνευματικής ιδιοκτησίας: Βελγική ομοσπονδιακή κυβέρνηση

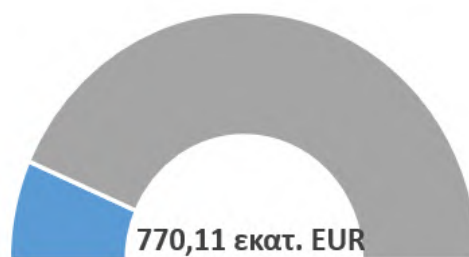
*Διάγραμμα 1: Ποσοστό των κονδυλίων του ΜΑΑ που διατίθενται σε κάθε πυλώνα πολιτικής — Βέλγιο*



**Σημείωση:** Κάθε μέτρο συμβάλλει σε δύο τομείς πολιτικής από τους έξι πυλώνες. Ως εκ τούτου, η συνολική κατανομή σε όλους τους πυλώνες που εμφανίζονται εδώ ανέρχεται στο 200 % του εκτιμώμενου κόστους του ΣΑΑ. Το κάτω μέρος αντιστοιχεί στο ποσό του κύριου πυλώνα, ενώ το πάνω μέρος στο ποσό του δευτερεύοντος πυλώνα.

**Πηγή:** Πίνακας αποτελεσμάτων του ΜΑΑ, [https://ec.europa.eu/economy\\_finance/recovery-and-resilience-scoreboard/country\\_overview.html?lang=el](https://ec.europa.eu/economy_finance/recovery-and-resilience-scoreboard/country_overview.html?lang=el)

Διάγραμμα 2: Συνολική μη επιστρεπτέα στήριξη που εκταμιεύθηκε στο πλαίσιο του ΜΑΑ — Βέλγιο



**Σημείωση:** Το διάγραμμα αυτό απεικονίζει το ποσό της μη επιστρεπτέας στήριξης που έχει εκταμιευθεί μέχρι στιγμής στο πλαίσιο του ΜΑΑ, συμπεριλαμβανομένης της προχρηματοδότησης. Το συνολικό ποσό της μη επιστρεπτέας στήριξης που χορηγείται σε κάθε κράτος μέλος καθορίζεται από μια κλείδα κατανομής και το συνολικό εκτιμώμενο κόστος του αντίστοιχου ΣΑΑ.

**Πηγή:** Πίνακας αποτελεσμάτων του ΜΑΑ, [https://ec.europa.eu/economy\\_finance/recovery-and-resilience-scoreboard/country\\_overview.html?lang=el](https://ec.europa.eu/economy_finance/recovery-and-resilience-scoreboard/country_overview.html?lang=el)

## **Βουλγαρία**

**Η Βουλγαρία υπέβαλε το τρέχον σχέδιο ανάκαμψης και ανθεκτικότητάς της (ΣΑΑ) στις 15 Οκτωβρίου 2021.** Η θετική αξιολόγηση της Επιτροπής στις 7 Απριλίου 2022 και η έγκριση του Συμβουλίου στις 28 Απριλίου 2022 άνοιξαν τον δρόμο για την εκταμίευση 6,3 δισ. EUR σε μη επιστρεπτέα στήριξη στο πλαίσιο του ΜΑΑ την περίοδο 2021-2026. Σύμφωνα με το άρθρο 11 παράγραφος 2 του ΜΑΑ, η μέγιστη χρηματοδοτική συνεισφορά για τη Βουλγαρία επικαιροποιήθηκε επιπλέον στις 30 Ιουνίου 2022 σε ποσό ύψους 5,7 δισ. EUR με τη μορφή μη επιστρεπτέας στήριξης. Κατά την κατάρτιση της παρούσας ετήσιας έκθεσης δεν είχε υποβληθεί καμία αναθεώρηση του σχεδίου.

**Το αρχικό (και ακόμη τρέχον) ΣΑΑ της Βουλγαρίας αποσκοπεί στην αντιμετώπιση των βασικών προκλήσεων που σχετίζονται με την πράσινη και την ψηφιακή μετάβαση, το επιχειρηματικό περιβάλλον, συμπεριλαμβανομένου του κράτους δικαίου, την κοινωνική ένταξη, την πρόσβαση σε ποιοτική εκπαίδευση, κατάρτιση και υγειονομική περίθαλψη.** Αποτελείται από 47 μεταρρυθμίσεις και 56 επενδύσεις που υποστηρίζονται από 6,3 δισ. EUR με τη μορφή μη επιστρεπτέας στήριξης, ποσό που αντιστοιχούσε περίπου στο 10,2 % του ΑΕΠ το 2019.

**Το ΣΑΑ της Βουλγαρίας βρίσκεται σε εξέλιξη, με αυξημένο κίνδυνο ωστόσο να υπάρξουν καθυστερήσεις.** Η Βουλγαρία υπέβαλε ένα αίτημα καταβολής, το οποίο αντιστοιχούσε σε 22 ορόσημα και στόχους του σχεδίου και είχε ως αποτέλεσμα συνολική εκταμίευση ύψους 1,37 δισ. EUR στις 16 Δεκεμβρίου 2022. Τα σχετικά 22 ορόσημα καλύπτουν σημαντικά πρώτα βήματα σε μεταρρυθμίσεις και επενδύσεις για την απανθρακοποίηση του ενεργειακού τομέα, την προώθηση της ανάπτυξης ψηφιακών υποδομών μεγάλης κλίμακας, τη μεταρρύθμιση του δικαστικού συστήματος, την ενίσχυση του πλαισίου για την καταπολέμηση της νομιμοποίησης εσόδων από εγκληματικές δραστηριότητες, την ψηφιοποίηση του δημόσιου τομέα, την ενίσχυση της επάρκειας και της κάλυψης του συστήματος ελάχιστου εισοδήματος. Συμπεριλήφθηκαν επίσης μέτρα για να διασφαλιστεί ότι το σύστημα λογιστικών και άλλων ελέγχων για την υλοποίηση του ΜΑΑ είναι σύμφωνο με τα πρότυπα. Το υψηλό επίπεδο κυβερνητικής αστάθειας είχε ως αποτέλεσμα καθυστερήσεις σε βασικές νομοθετικές μεταρρυθμίσεις, όπως αυτές που αφορούν τις δημόσιες συμβάσεις, την καταπολέμηση της διαφθοράς και τη λογοδοσία του γενικού εισαγγελέα. Η έλλειψη πολιτικής σταθερότητας και διοικητικής ικανότητας οδήγησε επίσης σε επιβράδυνση των εργασιών υλοποίησης αρκετών σημαντικών επενδύσεων στους τομείς της ενέργειας και των μεταφορών, καθώς και στην αμφισβήτηση βασικών πτυχών του σχεδίου, συγκεκριμένα όσον αφορά την απανθρακοποίηση του ενεργειακού τομέα. Η νέα κυβέρνηση έθεσε ως προτεραιότητα την υλοποίηση του σχεδίου. Το δεύτερο αίτημα καταβολής έχει καθυστερήσει και προβλέπεται πλέον για το φθινόπωρο του 2023. Ωστόσο, υπάρχει σημαντικός κίνδυνος να μην έχουν εκπληρωθεί κατά τον χρόνο υποβολής αρκετά ορόσημα και στόχοι που σχετίζονται με βασικές μεταρρυθμίσεις. Οι εργασίες σχετικά με την προσθήκη του σχεδίου και το κεφάλαιο για το REPowerEU βρίσκονται σε εξέλιξη, αλλά θα πρέπει να επιταχυνθούν, με παράλληλη διατήρηση της εστίασης στην υλοποίηση. Εξακολουθεί να είναι ασαφές πότε οι εργασίες αυτές μπορούν να ολοκληρωθούν λόγω της πολιτικής κατάστασης.

Τα διαγράμματα που ακολουθούν δείχνουν την τρέχουσα κατάσταση όσον αφορά τα ορόσημα και τους στόχους που πρέπει να επιτευχθούν από τη Βουλγαρία και, στη συνέχεια να αξιολογηθούν από την Επιτροπή ως ικανοποιητικά επιτευχθέντα, ενώ παραδείγματα μέτρων με ορόσημα και στόχους που έχουν εκπληρωθεί περιλαμβάνονται στο πλαίσιο που ακολουθεί.

**Παραδείγματα συναφών μέτρων με ορόσημα και στόχους που έχουν εκπληρωθεί για τη Βουλγαρία**

➤ **Μεταρρύθμιση**

**Η Βουλγαρία δρομολόγησε μεταρρύθμιση, η οποία αποσκοπεί στη βελτίωση της επάρκειας και της κάλυψης του οικείου συστήματος ελάχιστου εισοδήματος. Με την έγκριση των σχετικών νομοθετικών τροποποιήσεων, η Βουλγαρία εισήγαγε σταδιακή αύξηση, από το 2022 έως το 2024, των κατώτατων ορίων εισοδήματος για όλους τους δυνητικούς δικαιούχους του συστήματος ελάχιστου εισοδήματος. Πρόκειται για σημαντικό βήμα για την αντιμετώπιση των μακροχρόνιων κοινωνικών προκλήσεων στη χώρα.**

➤ **Επενδύσεις**

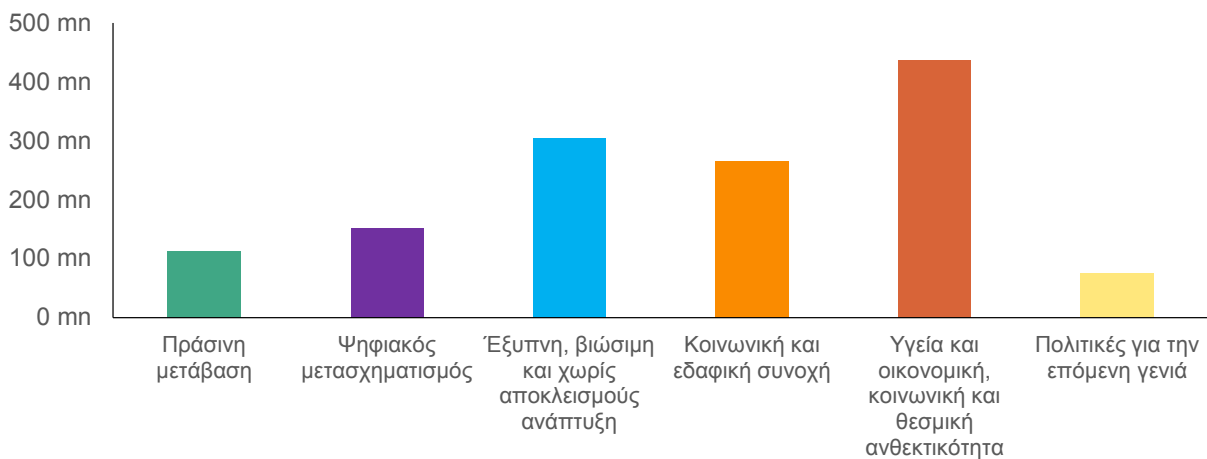
**Η Βουλγαρία ξεκίνησε την κατασκευή τμήματος της γραμμής 3 του μετρό της Σόφιας συνολικού μήκους 3 χλμ. που καλύπτει 3 σταθμούς. Θα παρέχει καθαρή, ταχεία και αποτελεσματική υπηρεσία δημόσιων μεταφορών στους επιβάτες με διατροφικές συνδέσεις. Η επένδυση αναμένεται να καταστήσει δυνατή τη μεταφορά 7,6 εκατομμυρίων επιβατών ετησίως κατά μέσο όρο από το 2026. Με την ενίσχυση των δημόσιων συγκοινωνιών για τους κατοίκους της πόλης, το έργο αυτό αναμένεται να οδηγήσει σε μείωση των αερίων του θερμοκηπίου και της ατμοσφαιρικής ρύπανσης, καθώς και σε μείωση του αριθμού των αυτοκινήτων που κυκλοφορούν στην πόλη. Οι συμβάσεις για τις κατασκευαστικές εργασίες έχουν υπογραφεί και η υλοποίηση βρίσκεται σε εξέλιξη.**

**Σταθμός Medical University στη γραμμή 3 του μετρό**



Δικαιώματα πνευματικής ιδιοκτησίας: Βουλγαρική κυβέρνηση

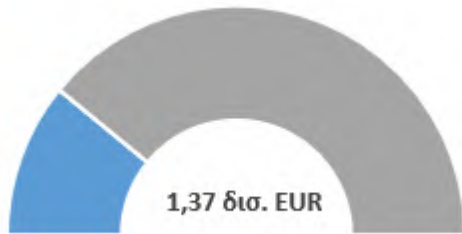
Διάγραμμα 3: Εκταμίευση ανά πλώνα — Βουλγαρία



**Σημείωση:** Κάθε εκταμίευση αντικατοπτρίζει την πρόοδο στην εφαρμογή του MAA, στους έξι πλώνες πολιτικής. Στο διάγραμμα αυτό παρουσιάζεται ο τρόπος με τον οποίο οι εκταμιεύσεις στο πλαίσιο του MAA (εξαιρουμένης της προχρηματοδότησης) σχετίζονται με τους πλώνες. Τα ποσά υπολογίστηκαν με τη σύνδεση των οροσήμων και των στόχων που καλύπτονται από δεδομένη εκταμίευση με τη σήμανση του πλώνα (πρωτογενής και δευτερογενής) των αντίστοιχων μέτρων τους.

**Πηγή:** Πίνακας αποτελεσμάτων του MAA, [https://ec.europa.eu/economy\\_finance/recovery-and-resilience-scoreboard/country\\_overview.html?lang=el](https://ec.europa.eu/economy_finance/recovery-and-resilience-scoreboard/country_overview.html?lang=el)

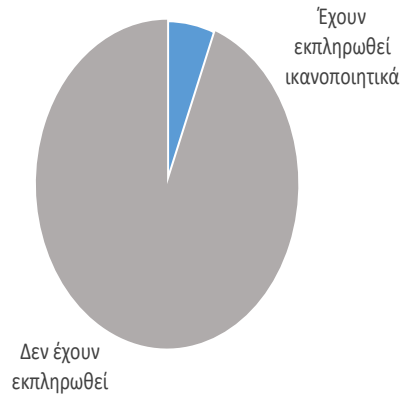
Διάγραμμα 4: Συνολική μη επιστρεπτέα στήριξη που εκταμιεύθηκε στο πλαίσιο του ΜΑΑ — Βουλγαρία



**Σημείωση:** Το διάγραμμα αυτό απεικονίζει το ποσό της μη επιστρεπτέας στήριξης που έχει εκταμιευθεί μέχρι στιγμής στο πλαίσιο του ΜΑΑ, συμπεριλαμβανομένης της προγραμματοδότησης. Το συνολικό ποσό της μη επιστρεπτέας στήριξης που χορηγείται σε κάθε κράτος μέλος καθορίζεται από μια κλείδα κατανομής και το συνολικό εκτιμώμενο κόστος του αντίστοιχου ΣΑΑ.

**Πηγή:** Πίνακας αποτελεσμάτων του ΜΑΑ, [https://ec.europa.eu/economy\\_finance/recovery-and-resilience-scoreboard/country\\_overview.html?lang=el](https://ec.europa.eu/economy_finance/recovery-and-resilience-scoreboard/country_overview.html?lang=el)

Διάγραμμα 5: Κατάσταση εκπλήρωσης των οροσήμων και των στόχων — Βουλγαρία



**Σημείωση:** Το διάγραμμα αυτό απεικονίζει το ποσοστό των οροσήμων και των στόχων που έχουν επιτευχθεί ικανοποιητικά. Ένα ορόσημο ή ένας στόχος εκπληρώνεται ικανοποιητικά μόλις ένα κράτος μέλος υποβάλει στην Επιτροπή στοιχεία που αποδεικνύουν ότι έχει επιτύχει το ορόσημο ή τον στόχο και η Επιτροπή αξιολογήσει θετικά την εκπλήρωση σε εκτελεστική απόφαση.

**Πηγή:** Πίνακας αποτελεσμάτων του ΜΑΑ, [https://ec.europa.eu/economy\\_finance/recovery-and-resilience-scoreboard/country\\_overview.html?lang=el](https://ec.europa.eu/economy_finance/recovery-and-resilience-scoreboard/country_overview.html?lang=el)

## Τσεχία

**Η Τσεχία υπέβαλε το τρέχον σχέδιο ανάκαμψης και ανθεκτικότητάς της (ΣΑΑ) την 1η Ιουνίου 2021. Η θετική αξιολόγηση της Επιτροπής στις 19 Ιουλίου 2021 και η έγκριση του Συμβουλίου στις 8 Σεπτεμβρίου 2021 άνοιξαν τον δρόμο για την εκταμίευση 7 δισ. EUR σε μη επιστρεπτέα στήριξη στο πλαίσιο του ΜΑΑ την περίοδο 2021-2026. Σύμφωνα με το άρθρο 11 παράγραφος 2 του ΜΑΑ, η μέγιστη χρηματοδοτική συνεισφορά για την Τσεχία επικαιροποιήθηκε επιπλέον στις 30 Ιουνίου 2022 σε ποσό ύψους 7,7 δισ. EUR με τη μορφή μη επιστρεπτέας στήριξης.**

**Στο πλαίσιο των τρεχουσών γεωπολιτικών και οικονομικών εξελίξεων, στις 30 Ιουνίου 2023 η Τσεχία υπέβαλε τροποποιημένο ΣΑΑ στην Επιτροπή, ώστε να ληφθεί υπόψη η αναθεωρημένη μέγιστη χρηματοδοτική συνεισφορά σύμφωνα με το άρθρο 18 του κανονισμού ΜΑΑ, να ληφθούν υπόψη οι αντικειμενικές περιστάσεις που καθιστούν πλέον αδύνατη την επίτευξη ορισμένων οροσήμων και στόχων στο ΣΑΑ σύμφωνα με το άρθρο 21 του κανονισμού ΜΑΑ, και να ζητηθούν πρόσθετα δάνεια σύμφωνα με το άρθρο 14 του κανονισμού ΜΑΑ. Το αναθεωρημένο ΣΑΑ περιλαμβάνει επίσης ένα νέο κεφάλαιο για το REPowerEU με πρόσθετες μεταρρυθμίσεις και επενδύσεις που σχετίζονται με τις ανανεώσιμες πηγές ενέργειας, την ενεργειακή απόδοση και τη βιώσιμη κινητικότητα. Η αξιολόγηση της Επιτροπής σχετικά με την υποβολή της Τσεχίας βρίσκεται σε εξέλιξη κατά τον χρόνο κατάρτισης της παρούσας ετήσιας έκθεσης.**

**Το αρχικό (και ακόμη τρέχον) ΣΑΑ της Τσεχίας αποσκοπεί στην αντιμετώπιση των βασικών προκλήσεων που σχετίζονται με τον ψηφιακό μετασχηματισμό, την πράσινη μετάβαση, την εκπαίδευση και την αγορά εργασίας, τη δημόσια διοίκηση, την έρευνα και την καινοτομία, καθώς και την υγειονομική περίθαλψη. Αποτελείται από 37 μεταρρυθμίσεις και 85 επενδύσεις που υποστηρίζονται από περισσότερα από 7 δισ. EUR με τη μορφή μη επιστρεπτέας στήριξης, ποσό που αντιστοιχούσε πάνω από το 3 % του ΑΕΠ το 2021, ώστε να βοηθήσουν τη χώρα να αντιμετωπίσει πιεστικές κοινωνικές και οικονομικές προκλήσεις. Η Επιτροπή εκταμίευσε 915 εκατ. EUR στην Τσεχία στο πλαίσιο προχρηματοδότησης στις 28 Σεπτεμβρίου 2021, ποσό που ισοδυναμεί με το 13 % της χρηματοδοτικής κατανομής.**

**Η υλοποίηση του ΣΑΑ της Τσεχίας βρίσκεται σε εξέλιξη, με αυξημένο κίνδυνο ωστόσο να υπάρξουν ορισμένες καθυστερήσεις. Η Τσεχία υπέβαλε ένα αίτημα καταβολής, το οποίο αντιστοιχούσε σε 37 ορόσημα και στόχους του σχεδίου και είχε ως αποτέλεσμα συνολική εκταμίευση ύψους 928 εκατ. EUR στις 22 Μαρτίου 2023. Τα σχετικά 37 ορόσημα και στόχοι καλύπτουν μεταρρυθμίσεις των σχολικών προγραμμάτων σπουδών για την προώθηση του ψηφιακού γραμματισμού και των ψηφιακών δεξιοτήτων, την ηλεκτρονική υγεία, το σύστημα λογιστικών και άλλων ελέγχων της χώρας για την υλοποίηση του ΜΑΑ και τον νόμο για την καταχώριση των πραγματικών δικαιούχων, καθώς και επενδύσεις για την ανακατασκευή τριών σιδηροδρομικών γεφυρών, 45 ασφαλέστερες ισόπεδες σιδηροδρομικές διαβάσεις και ψηφιακά εργαλεία για την εκπαίδευση. Απαιτούνται περαιτέρω βελτιώσεις της διοικητικής ικανότητας και ιεράρχηση των βασικών μεταρρυθμίσεων και επενδύσεων για την έγκαιρη υλοποίηση του σχεδίου.**

Τα διαγράμματα που ακολουθούν δείχνουν την τρέχουσα κατάσταση όσον αφορά τα ορόσημα και τους στόχους που πρέπει να επιτευχθούν από την Τσεχία και, στη συνέχεια να αξιολογηθούν από την Επιτροπή ως ικανοποιητικά επιτευχθέντα, ενώ παραδείγματα μέτρων με ορόσημα και στόχους που έχουν εκπληρωθεί περιλαμβάνονται στο πλαίσιο που ακολουθεί.

### **Παραδείγματα συναφών μέτρων με ορόσημα και στόχους που έχουν εκπληρωθεί για την Τσεχία**

#### **➤ Μεταρρύθμιση**

**Ένας νέος νόμος περί κατασκευών άρχισε να ισχύει στην Τσεχία στα τέλη Σεπτεμβρίου του 2021.** Αυτό το ορόσημο αποτελεί μέρος μεταρρύθμισης που αποσκοπεί στην επίτευξη υψηλού βαθμού ψηφιοποίησης στη συνολική διαδικασία οικοδομικών αδειών. Μέσω της ψηφιοποίησης, ο νόμος επιτάχυνε τη διαδικασία έκδοσης οικοδομικών αδειών και μείωσε τον αριθμό των εμπλεκόμενων ρυθμιστικών αρχών. Ως εκ τούτου, είναι λιγότερο πιθανό οι κατασκευαστικές επιχειρήσεις να χρειαστεί να επενδύσουν δυσανάλογο χρόνο και πόρους προκειμένου να λάβουν άδεια. Ο μειωμένος αριθμός ρυθμιστικών αρχών συμβάλλει επίσης στη δημιουργία βάσεων για την εφαρμογή νέων συστημάτων πληροφοριών και ψηφιακών εργαλείων στο έργο τους.

#### **➤ Επενδύσεις**

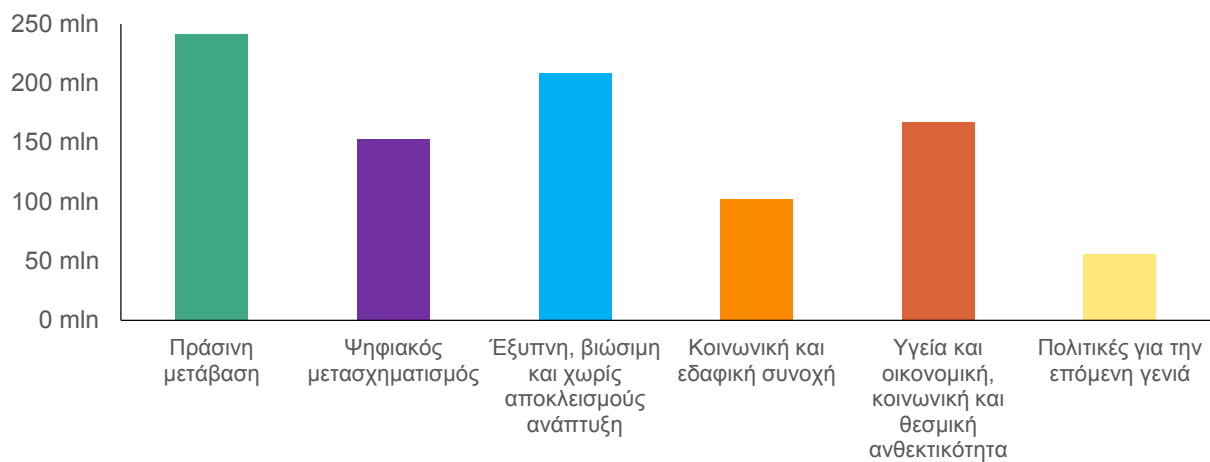
**Η Τσεχία πραγματοποιεί μεγάλες επενδύσεις με στόχο την πρόληψη του ψηφιακού αποκλεισμού, εξασφαλίζοντας την προσβασιμότητα του ψηφιακού εξοπλισμού σε όλους τους μαθητές.** Έχει παράσχει χρηματοδότηση για εξοπλισμό ΤΠΕ (πληροφορίες και επικοινωνία) για την εξ αποστάσεως μάθηση στα σχολεία, προκειμένου να καταστεί δυνατή η εξ αποστάσεως μάθηση. Ένας άλλος σημαντικός στόχος αυτής της επένδυσης είναι ο εφοδιασμός των σχολείων με βασικές και προηγμένες ψηφιακές τεχνολογίες για τη στήριξη του ψηφιακού γραμματισμού και της σύγχρονης μάθησης.

Τα σχολεία θα λάβουν επίσης τεχνική βοήθεια μέσω ειδικού δικτυακού τόπου, διαδικτυακών σεμιναρίων και νέου δικτύου αναφορών ΤΠ.

**Σχεδόν 10 000 νηπιαγωγεία και σχολεία θα εξοπλιστούν με τεχνολογίες όπως εργαλεία επαυξημένης και εικονικής πραγματικότητας, εξοπλισμό ρομποτικής και εκτυπωτές 3D**



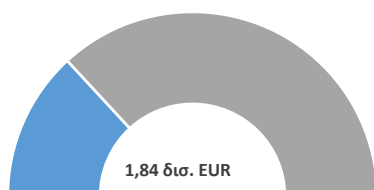
Διάγραμμα 6: Εκταμίευση ανά πλώνα — Τσεχία



**Σημείωση:** Κάθε εκταμίευση αντικατοπτρίζει την πρόοδο στην εφαρμογή του MAA, στους έξι πλώνες πολιτικής. Στο διάγραμμα αυτό παρουσιάζεται ο τρόπος με τον οποίο οι εκταμιεύσεις στο πλαίσιο του MAA (εξαιρουμένης της προχρηματοδότησης) σχετίζονται με τους πλώνες. Τα ποσά υπολογίστηκαν με τη σύνδεση των οροσήμων και των στόχων που καλύπτονται από δεδομένη εκταμίευση με τη σήμανση του πλώνα (πρωτογενής και δευτερογενής) των αντίστοιχων μέτρων τους.

**Πηγή:** Πίνακας αποτελεσμάτων του MAA, [https://ec.europa.eu/economy\\_finance/recovery-and-resilience-scoreboard/country\\_overview.html?lang=el](https://ec.europa.eu/economy_finance/recovery-and-resilience-scoreboard/country_overview.html?lang=el)

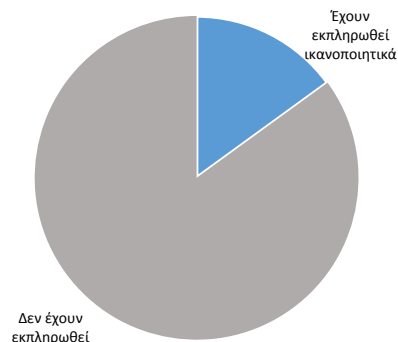
Διάγραμμα 7: Συνολική μη επιστρεπτέα στήριξη που εκταμιεύθηκε στο πλαίσιο του ΜΑΑ — Τσεχία



**Σημείωση:** Το διάγραμμα αυτό απεικονίζει το ποσό των επιχορηγήσεων που έχει εκταμιευθεί μέχρι στιγμής στο πλαίσιο του ΜΑΑ, συμπεριλαμβανομένης της προχρηματοδότησης. **Σημείωση:** Το διάγραμμα αυτό απεικονίζει το ποσό της μη επιστρεπτέας στήριξης που έχει εκταμιευθεί μέχρι στιγμής στο πλαίσιο του ΜΑΑ, συμπεριλαμβανομένης της προχρηματοδότησης. Το συνολικό ποσό των επιχορηγήσεων που χορηγούνται σε κάθε κράτος μέλος καθορίζεται από μια κλείδα κατανομής και το συνολικό εκτιμώμενο κόστος του αντίστοιχου ΣΑΑ. Το συνολικό ποσό της μη επιστρεπτέας στήριξης που χορηγείται σε κάθε κράτος μέλος καθορίζεται από μια κλείδα κατανομής και το συνολικό εκτιμώμενο κόστος του αντίστοιχου ΣΑΑ.

**Πηγή:** Πίνακας αποτελεσμάτων του ΜΑΑ, [https://ec.europa.eu/economy\\_finance/recovery-and-resilience-scoreboard/country\\_overview.html?lang=el](https://ec.europa.eu/economy_finance/recovery-and-resilience-scoreboard/country_overview.html?lang=el)

Διάγραμμα 8: Κατάσταση εκπλήρωσης των οροσήμων και των στόχων — Τσεχία



**Σημείωση:** Το διάγραμμα αυτό απεικονίζει το ποσοστό των οροσήμων και των στόχων που έχουν επιτευχθεί ικανοποιητικά. Ένα ορόσημο ή ένας στόχος εκπληρώνεται ικανοποιητικά μόλις ένα κράτος μέλος υποβάλει στην Επιτροπή στοιχεία που αποδεικνύουν ότι έχει επιτύχει το ορόσημο ή τον στόχο και η Επιτροπή αξιολογήσει θετικά την εκπλήρωση σε εκτελεστική απόφαση.

**Πηγή:** Πίνακας αποτελεσμάτων του ΜΑΑ, [https://ec.europa.eu/economy\\_finance/recovery-and-resilience-scoreboard/country\\_overview.html?lang=el](https://ec.europa.eu/economy_finance/recovery-and-resilience-scoreboard/country_overview.html?lang=el)

## Δανία

*Η Δανία υπέβαλε το τρέχον σχέδιο ανάκαμψης και ανθεκτικότητάς της (ΣΑΑ) στις 30 Απριλίου 2021. Η θετική αξιολόγηση της Επιτροπής στις 17 Ιουνίου 2021 και η έγκριση του Συμβουλίου στις 13 Ιουλίου 2021 άνοιξαν τον δρόμο για την εκταμίευση 1,55 δισ. EUR σε μη επιστρεπτέα στήριξη στο πλαίσιο του ΜΑΑ την περίοδο 2021-2026. Σύμφωνα με το άρθρο 11 παράγραφος 2 του ΜΑΑ, η μέγιστη χρηματοδοτική συνεισφορά για τη Δανία επικαιροποιήθηκε επιπλέον στις 30 Ιουνίου 2022 σε ποσό ύψους 1,43 δισ. EUR με τη μορφή μη επιστρεπτέας στήριξης.*

*Στο πλαίσιο των τρεχουσών γεωπολιτικών και οικονομικών εξελίξεων, η Δανία υπέβαλε το αίτημά της για προσθήκη κεφαλαίου για το REPowerEU στο οικείο ΣΑΑ στις 31 Μαΐου 2023, με πρόσθετες μεταρρυθμίσεις και επενδύσεις που σχετίζονται με τις ανανεώσιμες πηγές ενέργειας, την ανάπτυξη πράσινων δεξιοτήτων, τη δέσμευση και αποθήκευση διοξειδίου του άνθρακα και την περαιτέρω αντικατάσταση των καυστήρων πετρελαίου και των καμίνων αερίου. Η αξιολόγηση της Επιτροπής σχετικά με την υποβολή της Δανίας βρίσκεται σε εξέλιξη κατά τον χρόνο κατάρτισης της παρούσας ετήσιας έκθεσης.*

*Το αρχικό (και ακόμη τρέχον) ΣΑΑ της Δανίας αποσκοπεί στην αντιμετώπιση των βασικών προκλήσεων που σχετίζονται με την πράσινη και την ψηφιακή μετάβαση και στην ενίσχυση της ανθεκτικότητας του τομέα της υγειονομικής περίθαλψης. Αποτελείται από 10 μεταρρυθμίσεις και 42 επενδύσεις που υποστηρίζονται από 1,43 δισ. EUR με τη μορφή μη επιστρεπτέας στήριξης, ποσό που αντιστοιχεί στο 0,46 % του ΑΕΠ. Η Επιτροπή εκταμίευσε 202 εκατ. EUR στη Δανία στο πλαίσιο προχρηματοδότησης στις 2 Σεπτεμβρίου 2021, ποσό που ισοδυναμεί με το 13 % της χρηματοδοτικής κατανομής.*

*Η υλοποίηση του ΣΑΑ της Δανίας έχει προχωρήσει ικανοποιητικά. Η Δανία υπέβαλε ένα αίτημα καταβολής, το οποίο αντιστοιχούσε σε 25 ορόσημα και στόχους του σχεδίου και είχε ως αποτέλεσμα συνολική εκταμίευση ύψους 301 εκατ. EUR στις 27 Απριλίου 2023. Τα συναφή 23 ορόσημα και οι 2 στόχοι καλύπτουν μεταρρυθμίσεις και επενδύσεις στην απανθρακοποίηση της γεωργίας, στην ψηφιοποίηση του τομέα της ιατροφαρμακευτικής περίθαλψης, στη μεταρρύθμιση της πράσινης φορολογίας, στους φόρους εκπομπών στη βιομηχανία, στη φορολογία των οχημάτων, στη βιώσιμη κινητικότητα, καθώς και στην έρευνα, την ανάπτυξη και την καινοτομία. Πέραν του πρώτου αιτήματος καταβολής, η υλοποίηση του σχεδίου βρίσκεται εντός χρονοδιαγράμματος, καθώς η υποβολή του δεύτερου αιτήματος καταβολής που έχει προγραμματιστεί για τα τέλη του 2023.*

*Τα διαγράμματα που ακολουθούν δείχνουν την τρέχουσα κατάσταση όσον αφορά τα ορόσημα και τους στόχους που πρέπει να επιτευχθούν από τη Δανία και, στη συνέχεια να αξιολογηθούν από την Επιτροπή ως ικανοποιητικά επιτευχθέντα, ενώ παραδείγματα μέτρων με ορόσημα και στόχους που έχουν εκπληρωθεί περιλαμβάνονται στο πλαίσιο που ακολουθεί.*

### **Παραδείγματα συναφών μέτρων με ορόσημα και στόχους που έχουν εκπληρωθεί για τη Δανία**

#### **➤ Μεταρρύθμιση**

**Μια μεταρρύθμιση για την πράσινη φορολογία αποσκοπεί στην αναζωογόνηση των πράσινων επιχειρηματικών επενδύσεων μέσω φορολογικών κινήτρων. Θα αυξήσει τη φορολογία της ενέργειας και, τελικά, θα θεσπίσει ενιαίο φόρο επί των εκπομπών αερίων του θερμοκηπίου. Τα πρόσθετα κίνητρα όσον αφορά τον φόρο επιχειρηματικών επενδύσεων και η εξαγγελθείσα επακόλουθη υψηλότερη φορολόγηση της ενέργειας και των εκπομπών αερίων του θερμοκηπίου αποτελούν ισχυρά κίνητρα για την αύξηση των επενδύσεων στην ενεργειακή απόδοση και στη μείωση των εκπομπών αερίων του θερμοκηπίου.**

➤ **Επενδύσεις**

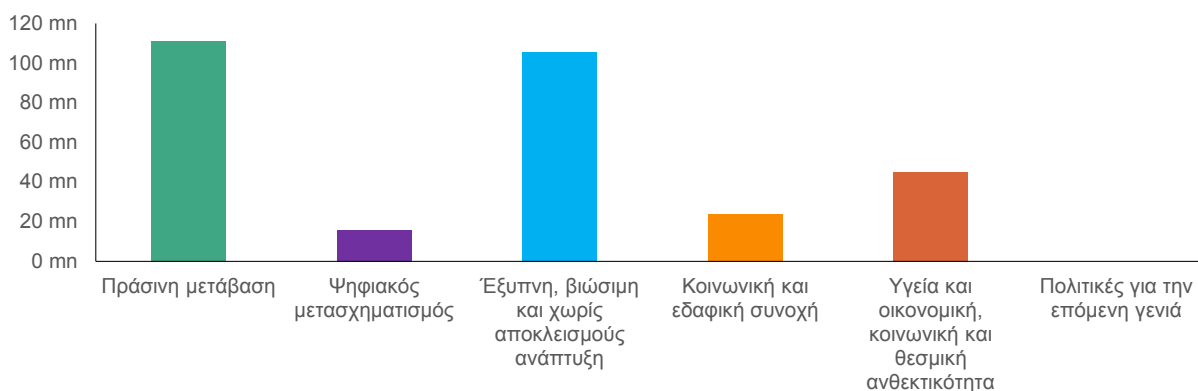
**Η Δανία έχει θεσπίσει καθεστώς επιδοτήσεων για την αντικατάσταση των καυστήρων πετρελαίου και των καμίνων αερίου σε ιδιωτικά νοικοκυριά με ηλεκτρικές αντλίες θερμότητας ή τηλεθέρμανση. Το καθεστώς επιδότησης καλύπτει μέρος του κόστους αντικατάστασης των υφιστάμενων ιδιωτικών οικιακών καυστήρων πετρελαίου/καμίνων αερίου και εγκατάστασης ηλεκτρικών αντλιών θερμότητας ή πρόσβασης σε τηλεθέρμανση. Αυτό συμβάλλει στη μείωση της κατανάλωσης ορυκτών καυσίμων (πετρελαίου και αερίου), επιταχύνοντας παράλληλα την πράσινη μετάβαση προς τη μεγαλύτερη χρήση βιώσιμων πηγών ενέργειας (όπως η αιολική ενέργεια ή η ηλιακή ενέργεια ή η τηλεθέρμανση).**

**Υπεράκτιες εγκαταστάσεις που παρέχουν βιώσιμη ενέργεια υποστηριζόμενη από μέτρα του ΣΑΑ**



Δικαιώματα πνευματικής ιδιοκτησίας: Ευρωπαϊκή Επιτροπή

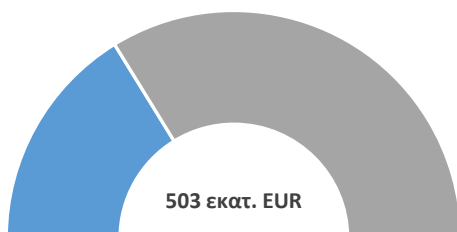
Διάγραμμα 9: Εκταμίευση ανά πυλώνα — Δανία



**Σημείωση:** Κάθε εκταμίευση αντικατοπτρίζει την πρόοδο στην εφαρμογή του MAA, στους έξι πυλώνες πολιτικής. Στο διάγραμμα αυτό παρουσιάζεται ο τρόπος με τον οποίο οι εκταμιεύσεις στο πλαίσιο του MAA (εξαιρουμένης της προχρηματοδότησης) σχετίζονται με τους πυλώνες. Τα ποσά υπολογίστηκαν με τη σύνδεση των οροσήμεων και των στόχων που καλύπτονται από δεδομένη εκταμίευση με τη σήμανση του πυλώνα (πρωτογενής και δευτερογενής) των αντίστοιχων μέτρων τους.

**Πηγή:** Πίνακας αποτελεσμάτων του MAA, [https://ec.europa.eu/economy\\_finance/recovery-and-resilience-scoreboard/country\\_overview.html?lang=el](https://ec.europa.eu/economy_finance/recovery-and-resilience-scoreboard/country_overview.html?lang=el)

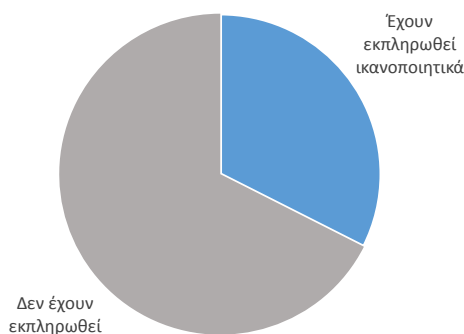
Διάγραμμα 10: Συνολική μη επιστρεπτέα στήριξη που εκταμιεύθηκε στο πλαίσιο του MAA — Δανία



**Σημείωση:** Το διάγραμμα αυτό απεικονίζει το ποσό των επιχορηγήσεων που έχει εκταμιευθεί μέχρι στιγμής στο πλαίσιο του MAA, συμπεριλαμβανομένης της προχρηματοδότησης. **Σημείωση:** Το διάγραμμα αυτό απεικονίζει το ποσό της μη επιστρεπτέας στήριξης που έχει εκταμιευθεί μέχρι στιγμής στο πλαίσιο του MAA, συμπεριλαμβανομένης της προχρηματοδότησης. Το συνολικό ποσό των επιχορηγήσεων που χορηγούνται σε κάθε κράτος μέλος καθορίζεται από μια κλείδα κατανομής και το συνολικό εκτιμώμενο κόστος του αντίστοιχου ΣΑΑ. Το συνολικό ποσό της μη επιστρεπτέας στήριξης που χορηγείται σε κάθε κράτος μέλος καθορίζεται από μια κλείδα κατανομής και το συνολικό εκτιμώμενο κόστος του αντίστοιχου ΣΑΑ.

**Πηγή:** Πίνακας αποτελεσμάτων του MAA, [https://ec.europa.eu/economy\\_finance/recovery-and-resilience-scoreboard/country\\_overview.html?lang=el](https://ec.europa.eu/economy_finance/recovery-and-resilience-scoreboard/country_overview.html?lang=el)

Διάγραμμα 11: Κατάσταση εκπλήρωσης των οροσήμεων και των στόχων — Δανία



**Σημείωση:** Το διάγραμμα αυτό απεικονίζει το ποσοστό των οροσήμεων και των στόχων που έχουν επιτευχθεί ικανοποιητικά. Ένα ορόσημο ή ένας στόχος εκπληρώνεται ικανοποιητικά μόλις ένα κράτος μέλος υποβάλει στην Επιτροπή στοιχεία που αποδεικνύουν ότι έχει επιτύχει το ορόσημο ή τον στόχο και η Επιτροπή αξιολογήσει θετικά την εκπλήρωση σε εκτελεστική απόφαση.

**Πηγή:** Πίνακας αποτελεσμάτων του MAA, [https://ec.europa.eu/economy\\_finance/recovery-and-resilience-scoreboard/country\\_overview.html?lang=el](https://ec.europa.eu/economy_finance/recovery-and-resilience-scoreboard/country_overview.html?lang=el)

## Γερμανία

*Η Γερμανία υπέβαλε το αρχικό σχέδιο ανάκαμψης και ανθεκτικότητάς της (ΣΑΑ) στις 28 Απριλίου 2021. Η θετική αξιολόγηση της Επιτροπής στις 22 Ιουνίου 2021 και η έγκριση του Συμβουλίου στις 13 Ιουλίου 2021 άνοιξαν τον δρόμο για την εκταμίευση 25,6 δισ. EUR σε μη επιστρεπτέα στήριξη στο πλαίσιο του ΜΑΑ την περίοδο 2021-2026. Σύμφωνα με το άρθρο 11 παράγραφος 2 του ΜΑΑ, η μέγιστη χρηματοδοτική συνεισφορά για τη Γερμανία επικαιροποιήθηκε επιπλέον στις 30 Ιουνίου 2022 σε ποσό ύψους 28 δισ. EUR με τη μορφή μη επιστρεπτέας στήριξης.*

*Στο πλαίσιο των τρεχουσών γεωπολιτικών και οικονομικών εξελίξεων, στις 9 Δεκεμβρίου 2022 η Γερμανία υπέβαλε τροποποιημένο ΣΑΑ στην Επιτροπή, ώστε να ληφθούν υπόψη οι αντικειμενικές περιστάσεις που καθιστούσαν πλέον αδύνατη την επίτευξη ορισμένων οροσήμων και στόχων στο ΣΑΑ σύμφωνα με το άρθρο 21 του κανονισμού ΜΑΑ. Η επικαιροποίηση του σχεδίου της Γερμανίας ήταν τεχνικού χαρακτήρα. Αφορούσε δύο μέτρα στο σχέδιο της Γερμανίας, το ένα αφορούσε την ψηφιοποίηση των σιδηροδρόμων (λόγω έκτακτων καθυστερήσεων στην κατασκευή, η ημερομηνία ολοκλήρωσής της έπρεπε να αναβληθεί) και το άλλο αφορούσε την έρευνα και την ανάπτυξη εμβολίων κατά του SARS-CoV-2 (τροποποίηση των οροσήμων λόγω αβεβαιότητας στα αποτελέσματα της E&A). Το αναθεωρημένο ΣΑΑ εγκρίθηκε από το Συμβούλιο στις 14 Φεβρουαρίου 2023 για συνολική κατανομή ύψους 26,4 δισ. EUR. Κατά την κατάρτιση της παρούσας ετήσιας έκθεσης δεν είχε υποβληθεί κανένα κεφάλαιο για το REPowerEU.*

*Το τρέχον ΣΑΑ της Γερμανίας αποσκοπεί στην αντιμετώπιση των βασικών προκλήσεων που σχετίζονται με την πράσινη και την ψηφιακή μετάβαση, στη βελτίωση του εκπαιδευτικού της συστήματος, της υγειονομικής περίθαλψης και της δημόσιας διοίκησης. Αποτελείται από 15 μεταρρυθμίσεις και 25 επενδύσεις που χρηματοδοτούνται από 26,4 δισ. EUR με τη μορφή μη επιστρεπτέας στήριξης, ποσό που αντιστοιχεί στο 0,8 % του ΑΕΠ. Η Επιτροπή εκταμίευσε 2,25 δισ. EUR στη Γερμανία στο πλαίσιο προχρηματοδότησης στις 26 Αυγούστου 2021, ποσό που ισοδυναμεί με το 9 % της (αρχικής) χρηματοδοτικής κατανομής.*

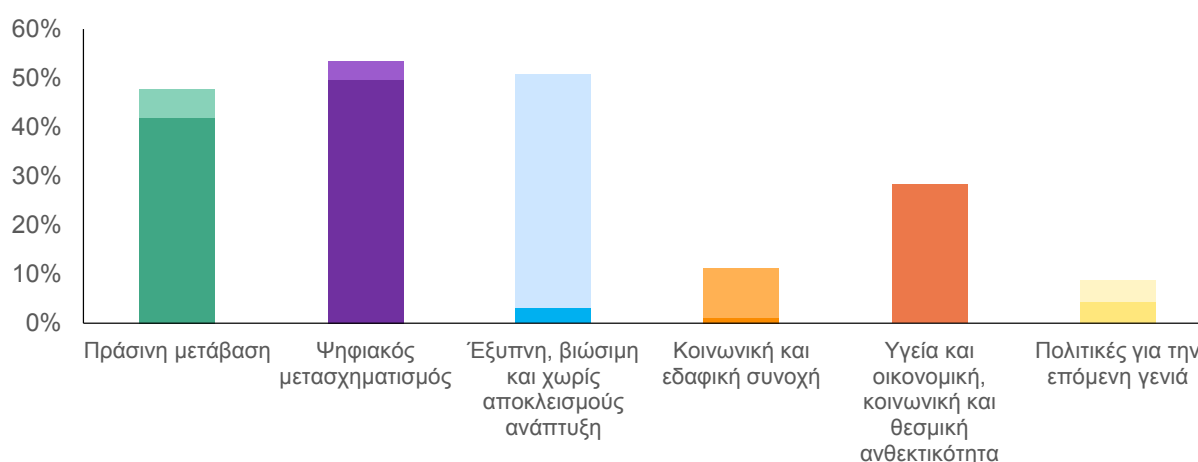
***Το γερμανικό ΣΑΑ θα βοηθήσει τους πολίτες να στραφούν στα καθαρά ηλεκτρικά οχήματα, μέσω της παροχής χρηματοδοτικής στήριξης για την αγορά 560 000 οχημάτων απαλλαγμένων από τον άνθρακα.***



*Η υλοποίηση του ΣΑΑ της Γερμανίας βρίσκεται σε εξέλιξη, ωστόσο με σημαντικές καθυστερήσεις. Οι περιορισμένοι πόροι που συνδέονται με την υλοποίηση του σχεδίου και η ανεπαρκής ιεράρχηση προτεραιοτήτων είχαν ως αποτέλεσμα την καθυστέρηση της διαδικασίας υλοποίησης στη Γερμανία. Η Γερμανία μόλις υπέγραψε τις επιχειρησιακές της ρυθμίσεις και πρόκειται να υποβάλει το πρώτο της αίτημα καταβολής. Το αίτημα αυτό θα καλύπτει 36 ορόσημα και στόχους που παρακολουθούν την πρόοδο σε όλες τις συνιστώσες του ΣΑΑ, με αποτέλεσμα να οδηγήσει δυνητικά σε εκταμίευση έως και 4 δισ. EUR.*

*Τα ακόλουθα διαγράμματα δείχνουν το ποσοστό των κονδυλίων του ΜΑΑ που διατίθενται σε κάθε πυλώνα πολιτικής στο γερμανικό ΣΑΑ.*

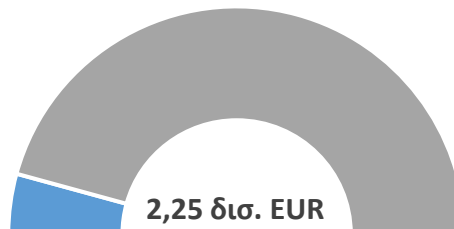
*Διάγραμμα 12: Ποσοστό των κονδυλίων του ΜΑΑ που διατίθενται σε κάθε πυλώνα πολιτικής — Γερμανία*



***Σημείωση:** Κάθε μέτρο συμβάλλει σε δύο τομείς πολιτικής από τους έξι πυλώνες. Ως εκ τούτου, η συνολική κατανομή σε όλους τους πυλώνες που εμφανίζονται εδώ ανέρχεται στο 200 % του εκτιμώμενου κόστους του ΣΑΑ. Το κάτω μέρος αντιστοιχεί στο ποσό του κύριου πυλώνα, ενώ το πάνω μέρος στο ποσό του δευτερεύοντος πυλώνα.*

**Πηγή:** Πίνακας αποτελεσμάτων του ΜΑΑ, [https://ec.europa.eu/economy\\_finance/recovery-and-resilience-scoreboard/country\\_overview.html?lang=el](https://ec.europa.eu/economy_finance/recovery-and-resilience-scoreboard/country_overview.html?lang=el)

Διάγραμμα 13: Συνολική μη επιστρεπτέα στήριξη που εκταμιεύθηκε στο πλαίσιο του ΜΑΑ — Γερμανία



**Σημείωση:** Το διάγραμμα αυτό απεικονίζει το ποσό των επιχορηγήσεων που έχει εκταμιευθεί μέχρι στιγμής στο πλαίσιο του ΜΑΑ, συμπεριλαμβανομένης της προχρηματοδότησης. **Σημείωση:** Το διάγραμμα αυτό απεικονίζει το ποσό της μη επιστρεπτέας στήριξης που έχει εκταμιευθεί μέχρι στιγμής στο πλαίσιο του ΜΑΑ, συμπεριλαμβανομένης της προχρηματοδότησης. Το συνολικό ποσό των επιχορηγήσεων που χορηγούνται σε κάθε κράτος μέλος καθορίζεται από μια κλείδα κατανομής και το συνολικό εκτιμώμενο κόστος του αντίστοιχου ΣΑΑ. Το συνολικό ποσό της μη επιστρεπτέας στήριξης που χορηγείται σε κάθε κράτος μέλος καθορίζεται από μια κλείδα κατανομής και το συνολικό εκτιμώμενο κόστος του αντίστοιχου ΣΑΑ.

**Πηγή:** Πίνακας αποτελεσμάτων του ΜΑΑ, [https://ec.europa.eu/economy\\_finance/recovery-and-resilience-scoreboard/country\\_overview.html?lang=el](https://ec.europa.eu/economy_finance/recovery-and-resilience-scoreboard/country_overview.html?lang=el)

## Εσθονία

**Η Εσθονία υπέβαλε το αρχικό σχέδιο ανάκαμψης και ανθεκτικότητάς της (ΣΑΑ) στις 18 Ιουνίου 2021. Η θετική αξιολόγηση της Επιτροπής στις 5 Οκτωβρίου 2021 και η έγκριση του Συμβουλίου στις 29 Οκτωβρίου 2021 άνοιξαν τον δρόμο για την εκταμίευση 969,3 εκατ. EUR στο πλαίσιο του ΜΑΑ την περίοδο 2021-2026. Σύμφωνα με το άρθρο 11 παράγραφος 2 του κανονισμού ΜΑΑ, η μέγιστη χρηματοδοτική συνεισφορά για την Εσθονία επικαιροποιήθηκε επιπλέον στις 30 Ιουνίου 2022 σε ποσό ύψους 863,5 εκατ. EUR με τη μορφή μη επιστρεπτέας στήριξης.**

**Στο πλαίσιο των τρεχουσών γεωπολιτικών και οικονομικών εξελίξεων, στις 9 Μαρτίου 2023 η Εσθονία υπέβαλε τροποποιημένο ΣΑΑ στην Επιτροπή, ώστε να ληφθεί υπόψη η αναθεωρημένη μέγιστη χρηματοδοτική συνεισφορά σύμφωνα με το άρθρο 18 του κανονισμού ΜΑΑ και να ληφθούν υπόψη οι αντικειμενικές περιστάσεις που κατέστησαν πλέον αδύνατη την επίτευξη ορισμένων οροσήμων και στόχων στο ΣΑΑ σύμφωνα με το άρθρο 21 του κανονισμού ΜΑΑ. Το τροποποιημένο ΣΑΑ περιλάμβανε επίσης ένα νέο κεφάλαιο για το REPowerEU με μία πρόσθετη μεταρρύθμιση του συστήματος αδειοδότησης ανανεώσιμων πηγών ενέργειας και δύο νέες επενδύσεις για την ενίσχυση του δικτύου ηλεκτρικής ενέργειας και την αύξηση της παραγωγής και της χρήσης βιώσιμου βιοαερίου και βιομεθανίου. Το αναθεωρημένο ΣΑΑ εγκρίθηκε από την Επιτροπή στις 12 Μαΐου 2023 και από το Συμβούλιο στις 16 Ιουνίου 2023.**

**Το τρέχον ΣΑΑ της Εσθονίας αποσκοπεί στην αντιμετώπιση των βασικών προκλήσεων που σχετίζονται με την πράσινη μετάβαση, συμπεριλαμβανομένης της ενεργειακής απόδοσης και των βιώσιμων μεταφορών, την ψηφιακή μετάβαση στον δημόσιο και τον ιδιωτικό τομέα, καθώς και την υγεία και την κοινωνική προστασία. Αποτελείται από 28 επενδύσεις και 17 μεταρρυθμίσεις που υποστηρίζονται από 953 εκατ. EUR με τη μορφή μη επιστρεπτέας στήριξης, ποσό που αντιστοιχεί περίπου στο 3,03 % του ΑΕΠ. Μέχρι στιγμής, 126,01 εκατ. EUR έχουν εκταμιευθεί στην Εσθονία στο πλαίσιο του ΜΑΑ με τη μορφή προχρηματοδότησης στις 17 Δεκεμβρίου 2021, ποσό που ισοδυναμεί με το 13 % της αρχικής χρηματοδοτικής κατανομής.**

**Υπό κατασκευή γραμμή τραμ στον παλαιό λιμένα του Τάλιν, η οποία χρηματοδοτείται από τον ΜΑΑ**

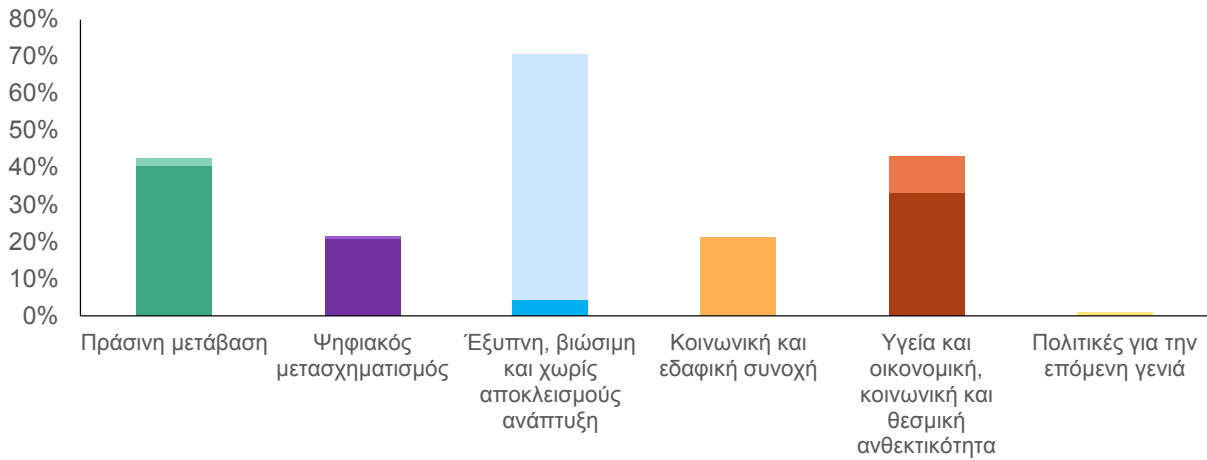


Δικαιώματα πνευματικής ιδιοκτησίας: Ευρωπαϊκή Επιτροπή

**Η υλοποίηση του ΣΑΑ της Εσθονίας βρίσκεται σε εξέλιξη.** Λόγω του υψηλού πληθωρισμού και των διαταραχών στις αλυσίδες εφοδιασμού που προκλήθηκαν από τον πόλεμο στην Ουκρανία, ορισμένες επενδύσεις καθυστέρησαν ή διακόπηκαν, με αποτέλεσμα την αναθεώρηση του αρχικού σχεδίου. Στις 30 Ιουνίου 2023 η Εσθονία υπέβαλε το πρώτο αίτημα καταβολής που αποτελείται από την πρώτη και τη δεύτερη δόση και αντιστοιχεί σε 29 ορόσημα και έναν στόχο στο σχέδιο. Η αξιολόγηση της Επιτροπής σχετικά με το αίτημα καταβολής βρίσκεται σε εξέλιξη κατά τον χρόνο κατάρτισης της παρούσας ετήσιας έκθεσης.

Τα ακόλουθα διαγράμματα δείχνουν το ποσοστό των κονδυλίων του ΜΑΑ που διατίθενται σε κάθε πυλώνα πολιτικής στο εσθονικό ΣΑΑ.

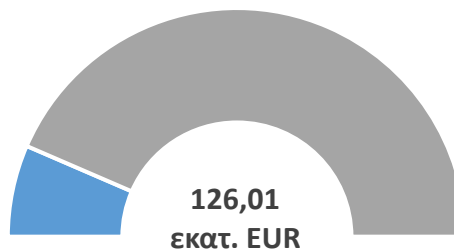
Διάγραμμα 14: Ποσοστό των κονδυλίων του ΜΑΑ που διατίθενται σε κάθε πυλώνα πολιτικής — Εσθονία



**Σημείωση:** Κάθε μέτρο συμβάλλει σε δύο τομείς πολιτικής από τους έξι πυλώνες. Ως εκ τούτου, η συνολική κατανομή σε όλους τους πυλώνες που εμφανίζονται εδώ ανέρχεται στο 200 % του εκτιμώμενου κόστους του ΣΑΑ. Το κάτω μέρος αντιστοιχεί στο ποσό του κύριου πυλώνα, ενώ το πάνω μέρος στο ποσό του δευτερεύοντος πυλώνα.

**Πηγή:** Πίνακας αποτελεσμάτων του ΜΑΑ, [https://ec.europa.eu/economy\\_finance/recovery-and-resilience-scoreboard/country\\_overview.html?lang=el](https://ec.europa.eu/economy_finance/recovery-and-resilience-scoreboard/country_overview.html?lang=el)

Διάγραμμα 15: Συνολική μη επιστρεπτέα στήριξη που εκταμιεύθηκε στο πλαίσιο του ΜΑΑ — Εσθονία



**Σημείωση:** Το διάγραμμα αυτό απεικονίζει το ποσό των επιχορηγήσεων που έχει εκταμιευθεί μέχρι στιγμής στο πλαίσιο του ΜΑΑ, συμπεριλαμβανομένης της προχρηματοδότησης. **Σημείωση:** Το διάγραμμα αυτό απεικονίζει το ποσό της μη επιστρεπτέας στήριξης που έχει εκταμιευθεί μέχρι στιγμής στο πλαίσιο του ΜΑΑ, συμπεριλαμβανομένης της προχρηματοδότησης. Το συνολικό ποσό των επιχορηγήσεων που χορηγούνται σε κάθε κράτος μέλος καθορίζεται από μια κλείδα κατανομής και το συνολικό εκτιμώμενο κόστος του αντίστοιχου ΣΑΑ. Το συνολικό ποσό της μη επιστρεπτέας στήριξης που χορηγείται σε κάθε κράτος μέλος καθορίζεται από μια κλείδα κατανομής και το συνολικό εκτιμώμενο κόστος του αντίστοιχου ΣΑΑ.

**Πηγή:** Πίνακας αποτελεσμάτων του ΜΑΑ, [https://ec.europa.eu/economy\\_finance/recovery-and-resilience-scoreboard/country\\_overview.html?lang=el](https://ec.europa.eu/economy_finance/recovery-and-resilience-scoreboard/country_overview.html?lang=el)

## Ιρλανδία

**Η Ιρλανδία υπέβαλε το αρχικό σχέδιο ανάκαμψης και ανθεκτικότητάς της (ΣΑΑ) στις 25 Μαΐου 2021. Η θετική αξιολόγηση της Επιτροπής στις 16 Ιουλίου 2021 και η έγκριση του Συμβουλίου στις 8 Σεπτεμβρίου 2021 άνοιξαν τον δρόμο για την εκταμίευση 989 εκατ. EUR με τη μορφή μη επιστρεπτέας στήριξης στο πλαίσιο του ΜΑΑ την περίοδο 2021-2026. Σύμφωνα με το άρθρο 11 παράγραφος 2 του κανονισμού ΜΑΑ, η μέγιστη χρηματοδοτική συνεισφορά για την Ιρλανδία επικαιροποιήθηκε επιπλέον στις 30 Ιουνίου 2022 σε ποσό ύψους 914 εκατ. EUR με τη μορφή μη επιστρεπτέας στήριξης.**

**Στο πλαίσιο των τρεχουσών γεωπολιτικών και οικονομικών εξελίξεων, στις 22 Μαΐου 2023 η Ιρλανδία υπέβαλε τροποποιημένο ΣΑΑ στην Επιτροπή, ώστε να ληφθούν υπόψη οι αντικειμενικές περιστάσεις που κατέστησαν αδύνατη την επίτευξη ορισμένων οροσήμων και στόχων στο ΣΑΑ σύμφωνα με το άρθρο 21 του κανονισμού ΜΑΑ. Η επικαιροποίηση του σχεδίου της Ιρλανδίας ήταν τεχνικού χαρακτήρα και εγκρίθηκε από το Συμβούλιο στις 14 Ιουλίου 2023. Κατά την κατάρτιση της παρούσας ετήσιας έκθεσης δεν είχε υποβληθεί κανένα κεφάλαιο για το REPowerEU.**

**Το τρέχον ΣΑΑ της Ιρλανδίας αποσκοπεί στην αντιμετώπιση των βασικών προκλήσεων που σχετίζονται με την πράσινη και την ψηφιακή μετάβαση και με την κοινωνική και οικονομική ανάκαμψη. Αποτελείται από 9 μεταρρυθμίσεις και 16 επενδύσεις που υποστηρίζονται από 914 εκατ. EUR με τη μορφή μη επιστρεπτέας στήριξης, ποσό που αντιστοιχούσε στο 0,21 % του ΑΕΠ το 2021.**

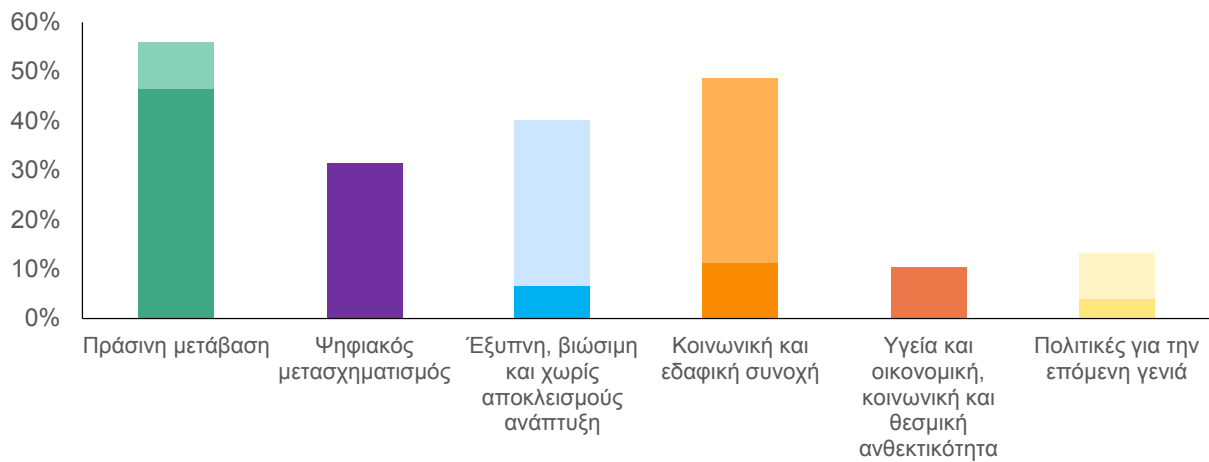
### **Νεόδμητος ποδηλατόδρομος που υποστηρίζεται από τον ΜΑΑ**



**Η υλοποίηση του ΣΑΑ της Ιρλανδίας βρίσκεται σε εξέλιξη, ωστόσο με σημαντικές καθυστερήσεις.** Οι περιορισμένοι πόροι και η ανεπαρκής ιεράρχηση προτεραιοτήτων είχαν ως αποτέλεσμα καθυστερήσεις στη διαδικασία υλοποίησης στην Ιρλανδία. Το πρώτο αίτημα καταβολής, που αντιστοιχεί σε 41 ορόσημα και στόχους του σχεδίου, βρίσκεται στο στάδιο της κατάρτισης.

Τα ακόλουθα διαγράμματα δείχνουν το ποσοστό των κονδυλίων του ΜΑΑ που διατίθενται σε κάθε πυλώνα πολιτικής στο ιρλανδικό ΣΑΑ.

Διάγραμμα 16: Ποσοστό των κονδυλίων του ΜΑΑ που διατίθενται σε κάθε πυλώνα πολιτικής — Ιρλανδία



**Σημείωση:** Κάθε μέτρο συμβάλλει σε δύο τομείς πολιτικής από τους έξι πυλώνες. Ως εκ τούτου, η συνολική κατανομή σε όλους τους πυλώνες που εμφανίζονται εδώ ανέρχεται στο 200 % του εκτιμώμενου κόστους του ΣΑΑ. Το κάτω μέρος αντιστοιχεί στο ποσό του κύριου πυλώνα, ενώ το πάνω μέρος στο ποσό του δευτερεύοντος πυλώνα.

**Πηγή:** Πίνακας αποτελεσμάτων του ΜΑΑ, [https://ec.europa.eu/economy\\_finance/recovery-and-resilience-scoreboard/country\\_overview.html?lang=el](https://ec.europa.eu/economy_finance/recovery-and-resilience-scoreboard/country_overview.html?lang=el)

## Ελλάδα

**Η Ελλάδα υπέβαλε το τρέχον σχέδιο ανάκαμψης και ανθεκτικότητάς της (ΣΑΑ) στις 27 Απριλίου 2021. Η θετική αξιολόγηση της Επιτροπής στις 17 Ιουνίου 2021 και η έγκριση του Συμβουλίου στις 13 Ιουλίου 2021 άνοιξαν τον δρόμο για την εκταμίευση 17,8 δισ. EUR σε μη επιστρεπτέα στήριξη και 12,7 δισ. EUR σε δάνεια στο πλαίσιο του ΜΑΑ κατά την περίοδο 2021-2026. Σύμφωνα με το άρθρο 11 παράγραφος 2 του ΜΑΑ, η μέγιστη χρηματοδοτική συνεισφορά για την Ελλάδα επικαιροποιήθηκε επιπλέον στις 30 Ιουνίου 2022 σε ποσό ύψους 17,4 δισ. EUR με τη μορφή μη επιστρεπτέας στήριξης.**

**Στο πλαίσιο των τρεχουσών γεωπολιτικών και οικονομικών εξελίξεων, στις 31 Αυγούστου 2023 η Ελλάδα υπέβαλε τροποποιημένο ΣΑΑ στην Επιτροπή, ώστε να ληφθούν υπόψη οι αντικειμενικές περιστάσεις που καθιστούν πλέον αδύνατη την επίτευξη ορισμένων οροσήμων και στόχων στο ΣΑΑ σύμφωνα με το άρθρο 21 του κανονισμού ΜΑΑ, και να ζητηθούν πρόσθετα δάνεια σύμφωνα με το άρθρο 14 του κανονισμού ΜΑΑ. Το αναθεωρημένο ΣΑΑ περιλαμβάνει επίσης ένα νέο κεφάλαιο για το REPowerEU με πρόσθετες μεταρρυθμίσεις και επενδύσεις που σχετίζονται με ενεργειακές ανακαινίσεις για νοικοκυριά, επιχειρήσεις και υπηρεσίες κοινής ωφελείας, τη δημιουργία αγοράς ανανεώσιμου υδρογόνου, βιομεθανίου, καθώς και τη δημιουργία αγοράς δέσμευσης, χρήσης και αποθήκευσης άνθρακα, την αυξημένη διείσδυση των ανανεώσιμων πηγών ενέργειας, με μέτρα για την προώθηση της αποθήκευσης ενέργειας, καθώς και μεταρρυθμίσεις που προωθούν την υπεράκτια αιολική ενέργεια και τη μετάβαση προς ένα έξυπνο δίκτυο και την κοινοχρησία ενέργειας. Η αξιολόγηση της Επιτροπής σχετικά με την υποβολή της Ελλάδας βρίσκεται σε εξέλιξη κατά τον χρόνο κατάρτισης της παρούσας ετήσιας έκθεσης.**

**Το αρχικό (και ακόμη τρέχον) ΣΑΑ της Ελλάδας αποσκοπεί στην αντιμετώπιση των βασικών προκλήσεων που σχετίζονται με την πράσινη και την ψηφιακή μετάβαση, την απασχόληση, τις δεξιότητες και την κοινωνική συνοχή, τις ιδιωτικές επενδύσεις και τον οικονομικό και θεσμικό μετασχηματισμό. Αποτελείται από 68 μεταρρυθμίσεις και 106 επενδύσεις που υποστηρίζονται από 17,4 δισ. EUR με τη μορφή μη επιστρεπτέας στήριξης και 12,7 δισ. EUR με τη μορφή δανείων, ποσά που αντιστοιχούσαν στο 14,5 % του ΑΕΠ το 2022. Η Επιτροπή κατέβαλε 3,96 δισ. EUR στην Ελλάδα στο πλαίσιο προχρηματοδότησης στις 9 Αυγούστου 2021, ποσό που ισοδυναμεί με το 13 % των χρηματοδοτικών κονδυλίων.**

**Μέχρι στιγμής, η υλοποίηση του ΣΑΑ της Ελλάδας έχει προχωρήσει ικανοποιητικά, ωστόσο η χώρα αντιμετωπίζει ορισμένες προκλήσεις για τη μελλοντική της πορεία. Η Ελλάδα υπέβαλε 3 αιτήσεις πληρωμής για μη επιστρεπτέα χρηματοδοτική στήριξη και 2 αιτήσεις πληρωμής για δανειακή στήριξη, που αντιστοιχούν σε 85 ορόσημα και στόχους του σχεδίου. Το τρίτο αίτημα καταβολής ύψους 1,72 δισ. EUR υποβλήθηκε στις 16 Μαΐου 2023 και τελεί υπό αξιολόγηση από την Επιτροπή κατά τον χρόνο κατάρτισης της παρούσας ετήσιας έκθεσης. Μέχρι σήμερα, η Ελλάδα έχει λάβει συνολική εκταμίευση ύψους 7,1 δισ. EUR για δύο εγκεκριμένες αιτήσεις πληρωμής, εξαιρουμένης της προχρηματοδότησης. Μολονότι η Ελλάδα έχει κάνει εξαιρετική αρχή, υπάρχουν σημαντικοί κίνδυνοι στο μέλλον, οι οποίοι απαιτούν συνεχείς προσπάθειες για τη διατήρηση και την ενίσχυση του ρυθμού υλοποίησης. Το σχέδιο περιλαμβάνει σημαντικό αριθμό μεταρρυθμίσεων και επενδύσεων οι οποίες, λόγω του μεγέθους τους, αντιπροσωπεύουν μεγάλο διοικητικό φόρτο. Στο παρόν στάδιο, η υλοποίηση του σχεδίου φθάνει**

σε μια φάση που θα βασίζεται στις περιφερειακές και τοπικές διοικήσεις, των οποίων η διοικητική ικανότητα και η ικανότητα υλοποίησης είναι γενικά ελλιπείς. Η ολοκλήρωση ορισμένων μέτρων του σχεδίου απαιτεί σειρά προπαρασκευαστικών σταδίων, συμπεριλαμβανομένων των διαδικασιών σύναψης δημόσιων συμβάσεων. Η εξασφάλιση έγκαιρης προόδου προς αυτές θα απαιτήσει συνεχή και ισχυρό συντονισμό και βοήθεια προς τους τοπικούς και περιφερειακούς φορείς υλοποίησης.

Τα διαγράμματα που ακολουθούν δείχνουν την τρέχουσα κατάσταση όσον αφορά τα ορόσημα και τους στόχους που πρέπει να επιτευχθούν από την Ελλάδα και, στη συνέχεια να αξιολογηθούν από την Επιτροπή ως ικανοποιητικά επιτευχθέντα, ενώ παραδείγματα μέτρων με ορόσημα και στόχους που έχουν εκπληρωθεί περιλαμβάνονται στο πλαίσιο που ακολουθεί.

### **Παραδείγματα συναφών μέτρων με ορόσημα και στόχους που έχουν εκπληρωθεί για την Ελλάδα**

#### **➤ Μεταρρύθμιση**

**Η Ελλάδα ενέκρινε μεταρρύθμιση που αποσκοπεί στον εξορθολογισμό του πλαισίου αδειοδότησης για τις ανανεώσιμες πηγές ενέργειας, συμπεριλαμβανομένης της απλούστευσης και της ψηφιοποίησης των διαδικασιών, των συντομότερων και δεσμευτικών χρόνων ανταπόκρισης της διοίκησης και των διαδικασιών λογοδοσίας για αναίτιες καθυστερήσεις, με παράλληλη μείωση των αναγκαίων εγγράφων τεκμηρίωσης και διαδικασιών. Η μεταρρύθμιση περιλαμβάνει τη δημιουργία υπηρεσίας μίας στάσης υπό το Υπουργείο Περιβάλλοντος, επιφορτισμένης με τη διατήρηση της εποπτείας ολόκληρης της διαδικασίας αδειοδότησης. Επιπλέον, μια ψηφιακή πλατφόρμα θα συνδέει όλα τα διάφορα υποσυστήματα και τις βάσεις δεδομένων των φορέων που συμμετέχουν στην αδειοδότηση, που θα τους δώσει τη δυνατότητα να επικοινωνούν καλύτερα μεταξύ τους και με τους επενδυτές. Η μεταρρύθμιση θα βοηθήσει την Ελλάδα να μειώσει τον μέσο χρόνο αδειοδότησης για τις ανανεώσιμες πηγές ενέργειας από 5 έτη σε 14 μήνες και να αναπτύξει τουλάχιστον 3,5 GW αποθήκευσης ενέργειας έως το 2030.**

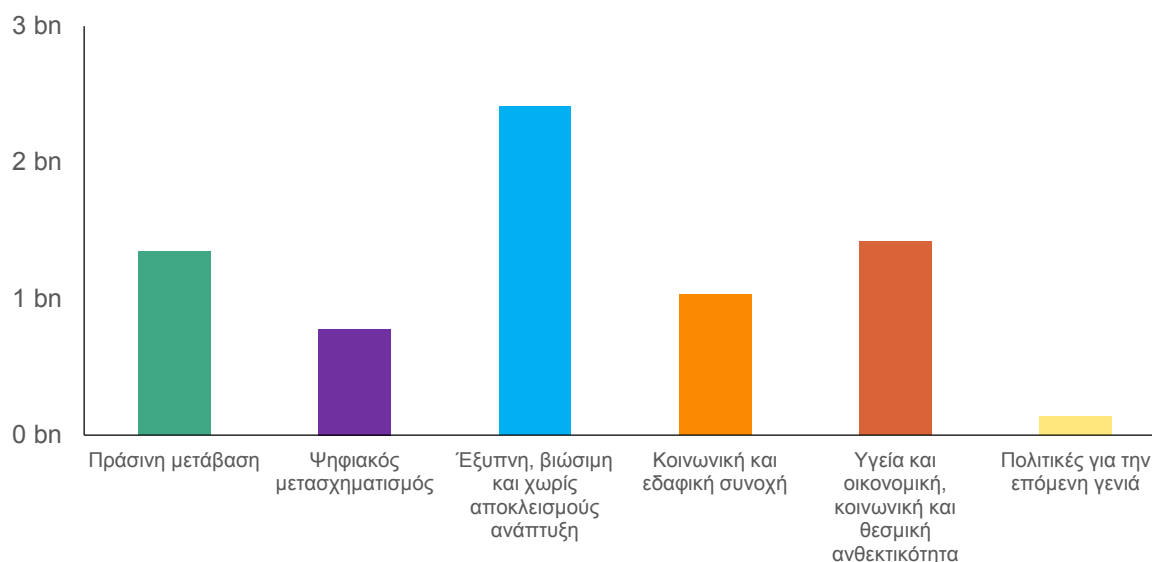
**Η νέα φωτοβολταϊκή ισχύς θα αυξηθεί στην Ελλάδα χάρη στη μεταρρύθμιση της αδειοδότησης των ανανεώσιμων πηγών ενέργειας που υποστηρίζεται από τον ΜΑΑ**



## ➤ Επενδύσεις

Το ελληνικό ΣΑΑ διαθέτει δάνεια ύψους 12,7 δισ. EUR για την παροχή χρηματοδότησης σε εταιρείες και τη στήριξη ιδιωτικών επενδύσεων στους τομείς της πράσινης μετάβασης, της ψηφιοποίησης, της αύξησης της εξαγωγικής ικανότητας, των οικονομιών κλίμακας και της καινοτομίας. Για τη διοχέτευση της χρηματοδότησης αυτής στον ιδιωτικό τομέα, η Ελλάδα θέσπισε τον μηχανισμό δανειοδότησης. Αυτό επιτεύχθηκε με την έγκριση του πλαισίου διακυβέρνησής της, καθώς και με συμφωνίες που υπογράφηκαν με διεθνή χρηματοπιστωτικά ιδρύματα και προσκλήσεις προς εμπορικές τράπεζες, οι οποίες είναι οι εταίροι υλοποίησης. Το πλαίσιο αυτό προβλέπει ισχυρές εγγυήσεις για τη διασφάλιση της πιστοληπτικής ικανότητας της δανειολήπτριας εταιρείας, της οικονομικής βιωσιμότητας των έργων, της αποπληρωμής των κεφαλαίων και της συμμόρφωσης με όλες τις απαιτήσεις που ορίζονται στο ελληνικό ΣΑΑ. Ο μηχανισμός δανειοδότησης παρέχει σημαντική ρευστότητα στον ιδιωτικό τομέα με τη δέσμευση των χρηματοπιστωτικών ιδρυμάτων να επενδύσουν τουλάχιστον το 38,5 % των κεφαλαίων για τη στήριξη της κλιματικής μετάβασης και τουλάχιστον το 20,8 % των κεφαλαίων για τη στήριξη της ψηφιακής μετάβασης. Με την υπογραφή δανειακών συμβάσεων αξίας τουλάχιστον 586,4 εκατ. EUR μεταξύ χρηματοπιστωτικών ιδρυμάτων και επενδυτών, η Ελλάδα πέτυχε νωρίτερα τον πρώτο στόχο στο πλαίσιο του μηχανισμού δανειοδότησης.

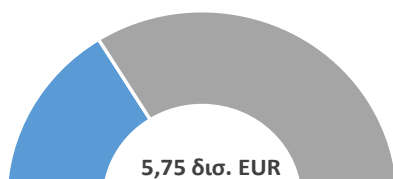
Διάγραμμα 17: Εκταμίευση ανά πυλώνα — Ελλάδα



**Σημείωση:** Κάθε εκταμίευση αντικατοπτρίζει την πρόοδο στην εφαρμογή του ΜΑΑ, στους έξι πυλώνες πολιτικής. Στο διάγραμμα αυτό παρουσιάζεται ο τρόπος με τον οποίο οι εκταμιεύσεις στο πλαίσιο του ΜΑΑ (εξαιρουμένης της προχρηματοδότησης) σχετίζονται με τους πυλώνες. Τα ποσά υπολογίστηκαν με τη σύνδεση των οροσήμων και των στόχων που καλύπτονται από δεδομένη εκταμίευση με τη σήμανση του πυλώνα (πρωτογενής και δευτερογενής) των αντίστοιχων μέτρων τους.

**Πηγή:** Πίνακας αποτελεσμάτων του ΜΑΑ, [https://ec.europa.eu/economy\\_finance/recovery-and-resilience-scoreboard/country\\_overview.html?lang=el](https://ec.europa.eu/economy_finance/recovery-and-resilience-scoreboard/country_overview.html?lang=el)

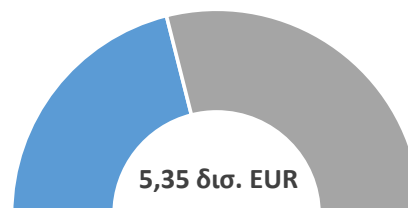
Διάγραμμα 18: Συνολική μη επιστρεπτέα στήριξη που εκταμιεύθηκε στο πλαίσιο του MAA — Ελλάδα



**Σημείωση:** Το διάγραμμα αυτό απεικονίζει το ποσό των επιχορηγήσεων που έχει εκταμιευθεί μέχρι στιγμής στο πλαίσιο του MAA, συμπεριλαμβανομένης της προχρηματοδότησης. **Σημείωση:** Το διάγραμμα αυτό απεικονίζει το ποσό της μη επιστρεπτέας στήριξης που έχει εκταμιευθεί μέχρι στιγμής στο πλαίσιο του MAA, συμπεριλαμβανομένης της προχρηματοδότησης. Το συνολικό ποσό των επιχορηγήσεων που χορηγούνται σε κάθε κράτος μέλος καθορίζεται από μια κλείδα κατανομής και το συνολικό εκτιμώμενο κόστος του αντίστοιχου ΣΑΑ. Το συνολικό ποσό της μη επιστρεπτέας στήριξης που χορηγείται σε κάθε κράτος μέλος καθορίζεται από μια κλείδα κατανομής και το συνολικό εκτιμώμενο κόστος του αντίστοιχου ΣΑΑ.

**Πηγή:** Πίνακας αποτελεσμάτων του MAA, [https://ec.europa.eu/economy\\_finance/recovery-and-resilience-scoreboard/country\\_overview.html?lang=el](https://ec.europa.eu/economy_finance/recovery-and-resilience-scoreboard/country_overview.html?lang=el)

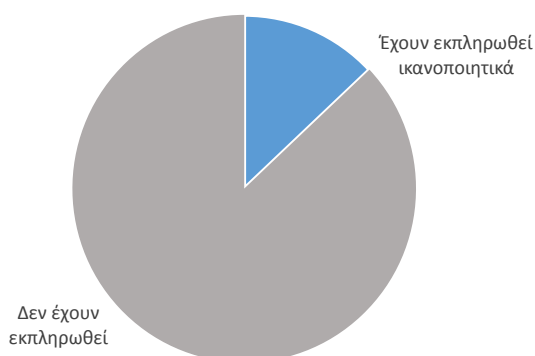
Διάγραμμα 19: Σύνολο δανείων που έχουν εκταμιευθεί στο πλαίσιο του MAA — Ελλάδα



**Σημείωση:** Το διάγραμμα αυτό απεικονίζει το ποσό των δανείων που έχει εκταμιευθεί μέχρι στιγμής στο πλαίσιο του MAA. Τα δάνεια είναι επιστρεπτέες χρηματοδοτικές συνεισφορές. Το συνολικό ποσό των δανείων που χορηγούνται σε κάθε κράτος μέλος καθορίζεται από την αξιολόγηση του αιτήματος του για τη χορήγηση δανείου και δεν μπορεί να υπερβαίνει το 6,8 % του ΑΕΕ του για το 2019.

**Πηγή:** Πίνακας αποτελεσμάτων του MAA, [https://ec.europa.eu/economy\\_finance/recovery-and-resilience-scoreboard/country\\_overview.html?lang=el](https://ec.europa.eu/economy_finance/recovery-and-resilience-scoreboard/country_overview.html?lang=el)

Διάγραμμα 20: Κατάσταση εκπλήρωσης των οροσήμων και των στόχων — Ελλάδα



**Σημείωση:** Το διάγραμμα αυτό απεικονίζει το ποσοστό των οροσήμων και των στόχων που έχουν επιτευχθεί ικανοποιητικά. Ένα ορόσημο ή ένας στόχος εκπληρώνεται ικανοποιητικά μόλις ένα κράτος μέλος υποβάλει στην Επιτροπή στοιχεία που αποδεικνύουν ότι έχει επιτύχει το ορόσημο ή τον στόχο και η Επιτροπή αξιολογήσει θετικά την εκπλήρωση σε εκτελεστική απόφαση.

**Πηγή:** Πίνακας αποτελεσμάτων του MAA, [https://ec.europa.eu/economy\\_finance/recovery-and-resilience-scoreboard/country\\_overview.html?lang=el](https://ec.europa.eu/economy_finance/recovery-and-resilience-scoreboard/country_overview.html?lang=el)

## Ισπανία

**Η Ισπανία υπέβαλε το τρέχον σχέδιο ανάκαμψης και ανθεκτικότητάς της (ΣΑΑ) στις 30 Απριλίου 2021. Η θετική αξιολόγηση της Επιτροπής στις 16 Ιουνίου 2021 και η έγκριση του Συμβουλίου στις 13 Ιουλίου 2021 άνοιξαν τον δρόμο για την εκταμίευση 69,5 δισ. EUR σε μη επιστρεπτέα στήριξη στο πλαίσιο του ΜΑΑ την περίοδο 2021-2026. Σύμφωνα με το άρθρο 11 παράγραφος 2 του ΜΑΑ, η μέγιστη χρηματοδοτική συνεισφορά για την Ισπανία επικαιροποιήθηκε επιπλέον στις 30 Ιουνίου 2022 σε ποσό ύψους 77,2 δισ. EUR με τη μορφή μη επιστρεπτέας στήριξης.**

**Στο πλαίσιο των τρεχουσών γεωπολιτικών και οικονομικών εξελίξεων, στις 6 Ιουνίου 2023 η Ισπανία υπέβαλε τροποποιημένο ΣΑΑ στην Επιτροπή, ώστε να ληφθεί υπόψη η αναθεωρημένη μέγιστη χρηματοδοτική συνεισφορά σύμφωνα με το άρθρο 18 του κανονισμού ΜΑΑ, να ληφθούν υπόψη οι αντικειμενικές περιστάσεις που καθιστούν πλέον αδύνατη την επίτευξη ορισμένων οροσήμων και στόχων στο ΣΑΑ σύμφωνα με το άρθρο 21 του κανονισμού ΜΑΑ, και να ζητηθούν πρόσθετα δάνεια σύμφωνα με το άρθρο 14 του κανονισμού ΜΑΑ. Το αναθεωρημένο ΣΑΑ περιλαμβάνει επίσης ένα νέο κεφάλαιο για το REPowerEU με πρόσθετες μεταρρυθμίσεις και επενδύσεις που αποσκοπούν στην περαιτέρω επιτάχυνση της απανθρακοποίησης της οικονομίας της. Η αξιολόγηση της Επιτροπής σχετικά με την υποβολή της Ισπανίας βρίσκεται σε εξέλιξη κατά τον χρόνο κατάρτισης της παρούσας έκθεσης.**

**Το αρχικό (και τρέχον) ΣΑΑ της Ισπανίας αποσκοπεί στην αντιμετώπιση των βασικών προκλήσεων που σχετίζονται με την πράσινη μετάβαση, την ψηφιακή μετάβαση, καθώς και με την κοινωνική και οικονομική ανθεκτικότητα. Αποτελείται από 102 μεταρρυθμίσεις και 112 επενδύσεις που υποστηρίζονται από 69,5 δισ. EUR με τη μορφή μη επιστρεπτέας στήριξης, ποσό που αντιστοιχεί στο 6,5 % του ΑΕΠ. Η Επιτροπή εκταμίευσε 9 δισ. EUR στην Ισπανία στο πλαίσιο προχρηματοδότησης στις 17 Αυγούστου 2021, ποσό που ισοδυναμεί με το 13 % της χρηματοδοτικής κατανομής.**

**Μέχρι στιγμής, η υλοποίηση του ΣΑΑ της Ισπανίας έχει προχωρήσει ικανοποιητικά, ωστόσο η χώρα αντιμετωπίζει ορισμένες προκλήσεις για τη μελλοντική της πορεία. Η Ισπανία υπέβαλε 3 αιτήματα καταβολής, τα οποία αντιστοιχούσαν σε 121 ορόσημα και στόχους του σχεδίου και είχαν ως αποτέλεσμα συνολική εκταμίευση ύψους 28 δισ. EUR. Τα μέτρα του ΣΑΑ που έχουν εφαρμοστεί μέχρι στιγμής περιλαμβάνουν μεταρρυθμίσεις στην αγορά εργασίας, μια πρώτη δέσμη μεταρρυθμίσεων στον τομέα των συντάξεων, τον εκσυγχρονισμό της υπηρεσίας φορολογικής διοίκησης και την πρόληψη της φορολογικής απάτης, την έγκριση της στρατηγικής για τη δημόσια υγεία και την επανεξέταση του νόμου περί αφερεγγυότητας, του νόμου για την επιστήμη, την τεχνολογία και την καινοτομία, του νόμου για τις τηλεπικοινωνίες, του νόμου για το ενιαίο σύστημα επαγγελματικής κατάρτισης και του γενικού νόμου για τις οπτικοακουστικές επικοινωνίες. Με βάση τα δεδομένα που δημοσίευσαν οι ισπανικές αρχές, οι επενδύσεις που υποστηρίζονται από το ΣΑΑ έχουν προχωρήσει ικανοποιητικά και το 76 % της χρηματοδότησης του ΜΑΑ άνω των 50 δισ. EUR που είχε εγγραφεί στον προϋπολογισμό το 2021 και το 2022 είχε δεσμευτεί έως τα τέλη του 2022. 20,6 δισ. EUR μεταφέρθηκαν σε περιφέρειες για την υλοποίηση επενδύσεων στο πλαίσιο του ΣΑΑ. Ενώ η Ισπανία συγκαταλέγεται μεταξύ των κρατών μελών που έχουν σημειώσει τη μεγαλύτερη πρόοδο όσον αφορά την υλοποίηση του σχεδίου, σκοπεύει τώρα**

να το αναθεωρήσει για να υπερδιπλασιάσει το μέγεθός του. Η αναθεώρηση αυτή θα πρέπει να συνοδεύεται από την ενίσχυση της επαρκούς διοικητικής ικανότητας για να διασφαλιστεί η αποτελεσματική και αποδοτική απορρόφηση των κονδυλίων ανάκαμψης και ανθεκτικότητας και άλλων διαθέσιμων ενωσιακών και εθνικών κονδυλίων.

Τα διαγράμματα που ακολουθούν δείχνουν την τρέχουσα κατάσταση όσον αφορά τα ορόσημα και τους στόχους που πρέπει να επιτευχθούν από την Ισπανία και, στη συνέχεια να αξιολογηθούν από την Επιτροπή ως ικανοποιητικά επιτευχθέντα, ενώ παραδείγματα μέτρων με ορόσημα και στόχους που έχουν εκπληρωθεί περιλαμβάνονται στο πλαίσιο που ακολουθεί.

### **Παραδείγματα συναφών μέτρων με ορόσημα και στόχους που έχουν εκπληρωθεί για την Ισπανία**

#### **➤ Μεταρρύθμιση**

**Η Ισπανία τροποποίησε τη νομοθεσία της στο πλαίσιο του ΣΑΑ με στόχο τον περιορισμό της χρήσης συμβάσεων ορισμένου χρόνου σε δεόντως αιτιολογημένες περιπτώσεις και τη γενίκευση της χρήσης συμβάσεων αορίστου χρόνου.** Η ισπανική αγορά εργασίας χαρακτηρίζεται από υψηλά επίπεδα προσωρινής απασχόλησης. Η μεταρρύθμιση της αγοράς εργασίας που εγκρίθηκε τον Δεκέμβριο του 2021 συμβάλλει στη μείωση της προσωρινής απασχόλησης στον ιδιωτικό τομέα. Οι νέες συμβάσεις που υπεγράφησαν κατά τη διάρκεια του 2022 δείχνουν εκτεταμένη μείωση του ποσοστού των συμβάσεων ορισμένου χρόνου, το οποίο μειώθηκε συνολικά σε 62 %, από 90 % το 2019. Το ποσοστό των προσωρινά απασχολούμενων στον ιδιωτικό τομέα μειώθηκε σε 14,8 % το τέταρτο τρίμηνο του 2022, από 23,9 % το τέταρτο τρίμηνο του 2021.

#### **➤ Επενδύσεις**

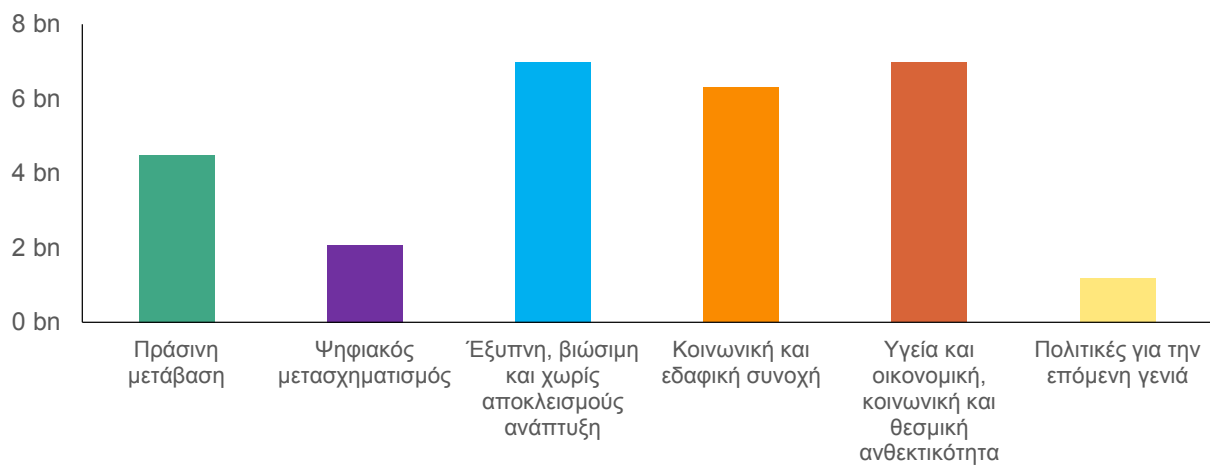
**Η Ισπανία ενέκρινε ένα πρόγραμμα για τη βελτίωση των ικανοτήτων ψηφιακής εκπαίδευσης (με την ονομασία #CompDigEdu) και ένα πρόγραμμα για την ψηφιοποίηση του εκπαιδευτικού συστήματος.** Τα προγράμματα αυτά θα εξοπλίσουν τουλάχιστον 240 000 αίθουσες διδασκαλίας, θα εκπαιδεύσουν 700 000 εκπαιδευτικούς και θα προετοιμάσουν ή θα αναθεωρήσουν την ψηφιακή στρατηγική για τουλάχιστον 22 000 δημόσια και δημόσια επιδοτούμενα σχολικά κέντρα, και θα παρέχουν 300 000 συνδεδεμένες ψηφιακές συσκευές (φορητούς υπολογιστές, ταμπλέτες) σε δημόσια και δημόσια επιδοτούμενα σχολεία, σε συνεργασία με τις αυτόνομες κοινότητες.

**Το κέντρο επαγγελματικής αριστείας Tknika υποστηρίζεται από τον ΜΑΑ**



Δικαιώματα πνευματικής ιδιοκτησίας: Ευρωπαϊκή Επιτροπή

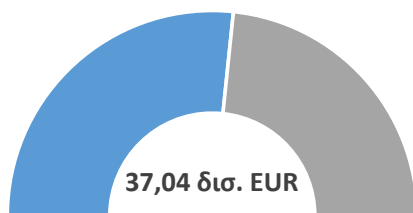
Διάγραμμα 21: Εκταμίευση ανά πλώνα — Ισπανία



**Σημείωση:** Κάθε εκταμίευση αντικατοπτρίζει την πρόοδο στην εφαρμογή του MAA, στους έξι πλώνες πολιτικής. Στο διάγραμμα αυτό παρουσιάζεται ο τρόπος με τον οποίο οι εκταμιεύσεις στο πλαίσιο του MAA (εξαιρουμένης της προχρηματοδότησης) σχετίζονται με τους πλώνες. Τα ποσά υπολογίστηκαν με τη σύνδεση των οροσήμων και των στόχων που καλύπτονται από δεδομένη εκταμίευση με τη σήμανση του πλώνα (πρωτογενής και δευτερογενής) των αντίστοιχων μέτρων τους.

**Πηγή:** Πίνακας αποτελεσμάτων του MAA, [https://ec.europa.eu/economy\\_finance/recovery-and-resilience-scoreboard/country\\_overview.html?lang=el](https://ec.europa.eu/economy_finance/recovery-and-resilience-scoreboard/country_overview.html?lang=el)

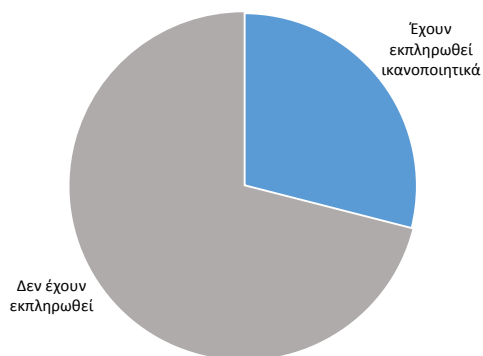
Διάγραμμα 22: Συνολική μη επιστρεπτέα στήριξη που εκταμιεύθηκε στο πλαίσιο του ΜΑΑ — Ισπανία



**Σημείωση:** Το διάγραμμα αυτό απεικονίζει το ποσό των επιχορηγήσεων που έχει εκταμιευθεί μέχρι στιγμής στο πλαίσιο του ΜΑΑ, συμπεριλαμβανομένης της προχρηματοδότησης. **Σημείωση:** Το διάγραμμα αυτό απεικονίζει το ποσό της μη επιστρεπτέας στήριξης που έχει εκταμιευθεί μέχρι στιγμής στο πλαίσιο του ΜΑΑ, συμπεριλαμβανομένης της προχρηματοδότησης. Το συνολικό ποσό των επιχορηγήσεων που χορηγούνται σε κάθε κράτος μέλος καθορίζεται από μια κλείδα κατανομής και το συνολικό εκτιμώμενο κόστος του αντίστοιχου ΣΑΑ. Το συνολικό ποσό της μη επιστρεπτέας στήριξης που χορηγείται σε κάθε κράτος μέλος καθορίζεται από μια κλείδα κατανομής και το συνολικό εκτιμώμενο κόστος του αντίστοιχου ΣΑΑ.

**Πηγή:** Πίνακας αποτελεσμάτων του ΜΑΑ, [https://ec.europa.eu/economy\\_finance/recovery-and-resilience-scoreboard/country\\_overview.html?lang=el](https://ec.europa.eu/economy_finance/recovery-and-resilience-scoreboard/country_overview.html?lang=el)

Διάγραμμα 23: Κατάσταση εκπλήρωσης των οροσήμων και των στόχων — Ισπανία



**Σημείωση:** Το διάγραμμα αυτό απεικονίζει το ποσοστό των οροσήμων και των στόχων που έχουν επιτευχθεί ικανοποιητικά. Ένα ορόσημο ή ένας στόχος εκπληρώνεται ικανοποιητικά μόλις ένα κράτος μέλος υποβάλει στην Επιτροπή στοιχεία που αποδεικνύουν ότι έχει επιτύχει το ορόσημο ή τον στόχο και η Επιτροπή αξιολογήσει θετικά την εκπλήρωση σε εκτελεστική απόφαση.

**Πηγή:** Πίνακας αποτελεσμάτων του ΜΑΑ, [https://ec.europa.eu/economy\\_finance/recovery-and-resilience-scoreboard/country\\_overview.html?lang=el](https://ec.europa.eu/economy_finance/recovery-and-resilience-scoreboard/country_overview.html?lang=el)

## Γαλλία

**Η Γαλλία υπέβαλε το αρχικό σχέδιο ανάκαμψης και ανθεκτικότητάς της (ΣΑΑ) στις 29 Απριλίου 2021. Η θετική αξιολόγηση της Επιτροπής στις 23 Ιουνίου 2021 και η έγκριση του Συμβουλίου στις 13 Ιουλίου 2021 άνοιξαν τον δρόμο για την εκταμίευση 39,4 δισ. EUR σε μη επιστρεπτέα στήριξη στο πλαίσιο του ΜΑΑ την περίοδο 2021-2026. Σύμφωνα με το άρθρο 11 παράγραφος 2 του ΜΑΑ, η μέγιστη χρηματοδοτική συνεισφορά για τη Γαλλία επικαιροποιήθηκε επιπλέον στις 30 Ιουνίου 2022 σε ποσό ύψους 37,5 δισ. EUR με τη μορφή μη επιστρεπτέας στήριξης.**

**Στο πλαίσιο των τρεχουσών γεωπολιτικών και οικονομικών εξελίξεων, στις 20 Απριλίου 2023 η Γαλλία υπέβαλε τροποποιημένο ΣΑΑ στην Επιτροπή, ώστε να ληφθεί υπόψη η αναθεωρημένη μέγιστη χρηματοδοτική συνεισφορά σύμφωνα με το άρθρο 18 του κανονισμού ΜΑΑ και να ληφθούν υπόψη οι αντικειμενικές περιστάσεις που καθιστούν πλέον αδύνατη την επίτευξη ορισμένων οροσήμων και στόχων στο ΣΑΑ σύμφωνα με το άρθρο 21 του κανονισμού ΜΑΑ. Το αναθεωρημένο ΣΑΑ περιλάμβανε επίσης ένα νέο κεφάλαιο για το REPowerEU με πρόσθετες μεταρρυθμίσεις και επενδύσεις που σχετίζονται με τις ανανεώσιμες πηγές ενέργειας, την ενεργειακή απόδοση, τη βιομηχανία των μηδενικών καθαρών εκπομπών και τη βιώσιμη κινητικότητα. Το αναθεωρημένο ΣΑΑ εγκρίθηκε από την Επιτροπή στις 26 Ιουνίου 2023 και από το Συμβούλιο στις 14 Ιουλίου 2023.**

**Το τρέχον ΣΑΑ της Γαλλίας αποσκοπεί στην επιτάχυνση της πράσινης και της ψηφιακής μετάβασης, στην αύξηση του αναπτυξιακού δυναμικού και στην ενίσχυση της συνοχής. Το σχέδιο αποτελείται από 24 μεταρρυθμίσεις και 73 επενδύσεις που θα υποστηρίζονται από 40,3 δισ. EUR με τη μορφή μη επιστρεπτέας στήριξης (1,6 % του ΑΕΠ). Η Επιτροπή εκταμίευσε 5,1 δισ. EUR στη Γαλλία στο πλαίσιο προχρηματοδότησης τον Αύγουστο του 2021, ποσό που ισοδυναμεί με το 13 % της χρηματοδοτικής κατανομής.**

**Η υλοποίηση του ΣΑΑ της Γαλλίας βρίσκεται σε εξέλιξη. Η Γαλλία υπέβαλε ένα αίτημα καταβολής, το οποίο αντιστοιχούσε σε 38 ορόσημα και στόχους του σχεδίου και είχε ως αποτέλεσμα συνολική εκταμίευση ύψους 7 400 000 EUR στις 4 Μαρτίου 2022. Καλύπτουν μεταρρυθμίσεις στους τομείς των δημόσιων οικονομικών, της κλιματικής αλλαγής, της στέγασης, της κινητικότητας, της αγοράς εργασίας, των δεξιοτήτων και της υγείας. Αρκετοί στόχοι αφορούν σημαντικές επενδύσεις στους τομείς της ενεργειακής ανακαίνισης των κτιρίων, της απανθρακοποίησης της βιομηχανίας, των καθαρών οχημάτων, της έρευνας, της απασχόλησης των νέων και της εκπαίδευσης. Η Γαλλία υπέβαλε επίσης δεύτερο αίτημα καταβολής ύψους άνω των 10,3 δισ. EUR στις 31 Ιουλίου 2023, το οποίο αντιστοιχεί σε 55 ορόσημα και στόχους του σχεδίου. Η Επιτροπή αξιολογεί το δεύτερο αίτημα καταβολής που υπέβαλε η Γαλλία κατά τον χρόνο κατάρτισης της παρούσας ετήσιας έκθεσης.**

Τα διαγράμματα που ακολουθούν δείχνουν την τρέχουσα κατάσταση όσον αφορά τα ορόσημα και τους στόχους που πρέπει να επιτευχθούν από τη Γαλλία και, στη συνέχεια να αξιολογηθούν από την Επιτροπή ως ικανοποιητικά επιτευχθέντα, ενώ παραδείγματα μέτρων με ορόσημα και στόχους που έχουν εκπληρωθεί περιλαμβάνονται στο πλαίσιο που ακολουθεί.

**Θερμική ανακαίνιση ιστορικού κτιρίου φοιτητικών κατοικιών στο Cité Internationale Universitaire στο Παρίσι.**



Δικαιώματα πνευματικής ιδιοκτησίας: Ευρωπαϊκή Επιτροπή

***Παραδείγματα συναφών μέτρων με ορόσημα και στόχους που έχουν εκπληρωθεί για τη Γαλλία***

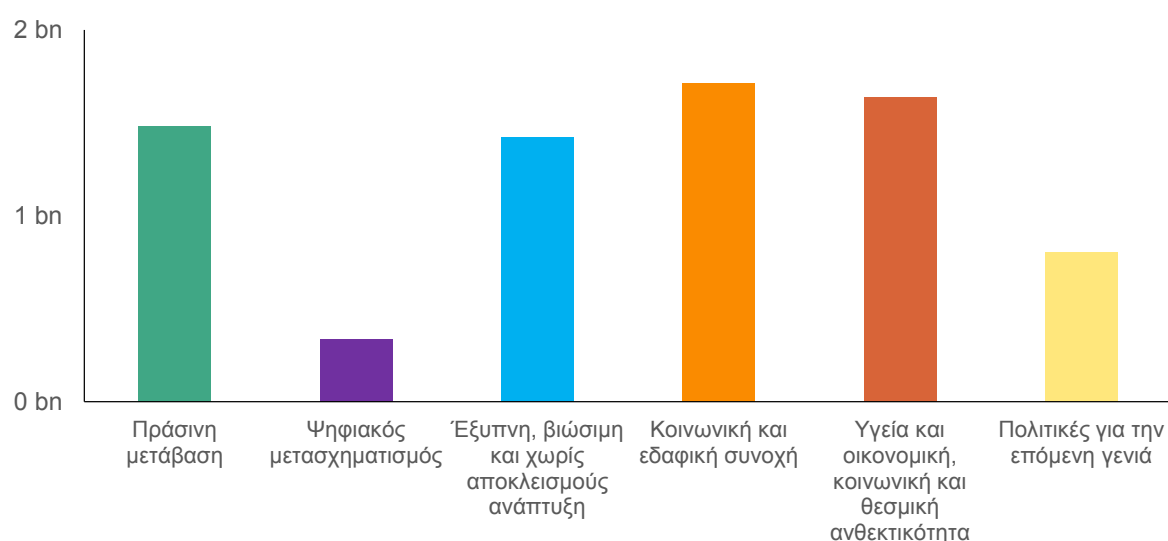
➤ ***Μεταρρύθμιση***

***Η Γαλλία θέσπισε νόμο για το κλίμα και την ανθεκτικότητα, ο οποίος εγκρίθηκε στις 20 Ιουλίου 2021, με σκοπό τη συμμόρφωση με τον στόχο της ΕΕ για μείωση των εκπομπών αερίων του θερμοκηπίου κατά τουλάχιστον 55 % έως το 2030. Η μεταρρύθμιση αυτή αναμένεται να επιτύχει εκτιμώμενη μείωση μεταξύ 56 και 74 εκατομμυρίων τόνων ισοδυνάμου CO<sub>2</sub> συνολικά.***

## ➤ Επενδύσεις

**Η Γαλλία θεσπίζει επιδοτήσεις πρόσληψης νέων κάτω των 26 ετών.** Ο ΜΑΑ χρηματοδοτεί το 84 % των επιδοτήσεων πρόσληψης νέων κάτω των 26 ετών. Οι εργοδότες που προσλαμβάνουν νέο κάτω των 26 ετών λαμβάνουν έως 4 000 EUR ετησίως για σύμβαση πλήρους απασχόλησης. Στο πλαίσιο του γαλλικού ΣΑΑ, 337 000 νέοι επωφελήθηκαν από το καθεστώς έως τα μέσα του 2021. Το εν λόγω καθεστώς στήριξης είναι ένα από τα βασικά μέτρα του σχεδίου για τη νεολαία «*1 jeune, 1 solution*» που δρομολογήθηκε το καλοκαίρι του 2020 για να προσφέρει σε κάθε νέο στη χώρα κατάλληλη λύση που να ανταποκρίνεται στις ανάγκες του, είτε πρόκειται για εκπαίδευση, κατάρτιση ή απασχόληση, είτε για καθοδήγηση ή χρηματοδοτική στήριξη.

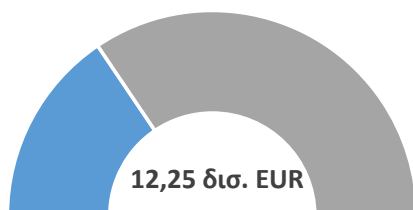
Διάγραμμα 24: Εκταμίευση ανά πυλώνα — Γαλλία



**Σημείωση:** Κάθε εκταμίευση αντικατοπτρίζει την πρόοδο στην εφαρμογή του ΜΑΑ, στους έξι πυλώνες πολιτικής. Στο διάγραμμα αυτό παρουσιάζεται ο τρόπος με τον οποίο οι εκταμιεύσεις στο πλαίσιο του ΜΑΑ (εξαιρουμένης της προχρηματοδότησης) σχετίζονται με τους πυλώνες. Τα ποσά υπολογίστηκαν με τη σύνδεση των οροσήμων και των στόχων που καλύπτονται από δεδομένη εκταμίευση με τη σήμανση του πυλώνα (πρωτογενής και δευτερογενής) των αντίστοιχων μέτρων τους.

**Πηγή:** Πίνακας αποτελεσμάτων του ΜΑΑ, [https://ec.europa.eu/economy\\_finance/recovery-and-resilience-scoreboard/country\\_overview.html?lang=el](https://ec.europa.eu/economy_finance/recovery-and-resilience-scoreboard/country_overview.html?lang=el)

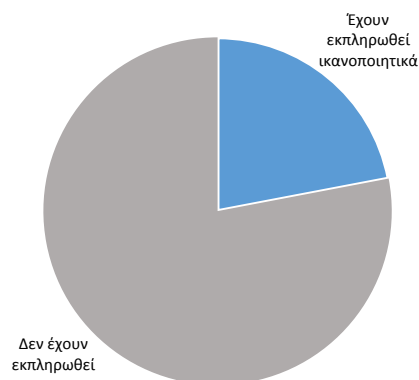
Διάγραμμα 25: Συνολική μη επιστρεπτέα στήριξη που εκταμιεύθηκε στο πλαίσιο του MAA — Γαλλία



**Σημείωση:** Το διάγραμμα αυτό απεικονίζει το ποσό των επιχορηγήσεων που έχει εκταμιευθεί μέχρι στιγμής στο πλαίσιο του MAA, συμπεριλαμβανομένης της προχρηματοδότησης. **Σημείωση:** Το διάγραμμα αυτό απεικονίζει το ποσό της μη επιστρεπτέας στήριξης που έχει εκταμιευθεί μέχρι στιγμής στο πλαίσιο του MAA, συμπεριλαμβανομένης της προχρηματοδότησης. Το συνολικό ποσό των επιχορηγήσεων που χορηγούνται σε κάθε κράτος μέλος καθορίζεται από μια κλείδα κατανομής και το συνολικό εκτιμώμενο κόστος του αντίστοιχου ΣΑΑ. Το συνολικό ποσό της μη επιστρεπτέας στήριξης που χορηγείται σε κάθε κράτος μέλος καθορίζεται από μια κλείδα κατανομής και το συνολικό εκτιμώμενο κόστος του αντίστοιχου ΣΑΑ.

**Πηγή:** Πίνακας αποτελεσμάτων του MAA, [https://ec.europa.eu/economy\\_finance/recovery-and-resilience-scoreboard/country\\_overview.html?lang=el](https://ec.europa.eu/economy_finance/recovery-and-resilience-scoreboard/country_overview.html?lang=el)

Διάγραμμα 26: Κατάσταση εκπλήρωσης των οροσήμων και των στόχων — Γαλλία



**Σημείωση:** Το διάγραμμα αυτό απεικονίζει το ποσοστό των οροσήμων και των στόχων που έχουν επιτευχθεί ικανοποιητικά. Ένα ορόσημο ή ένας στόχος εκπληρώνεται ικανοποιητικά μόλις ένα κράτος μέλος υποβάλει στην Επιτροπή στοιχεία που αποδεικνύουν ότι έχει επιτύχει το ορόσημο ή τον στόχο και η Επιτροπή αξιολογήσει θετικά την εκπλήρωση σε εκτελεστική απόφαση.

**Πηγή:** Πίνακας αποτελεσμάτων του MAA, [https://ec.europa.eu/economy\\_finance/recovery-and-resilience-scoreboard/country\\_overview.html?lang=el](https://ec.europa.eu/economy_finance/recovery-and-resilience-scoreboard/country_overview.html?lang=el)

## Κροατία

**Η Κροατία υπέβαλε το τρέχον σχέδιο ανάκαμψης και ανθεκτικότητάς της (ΣΑΑ) στις 14 Μαΐου 2021.** Η θετική αξιολόγηση της Επιτροπής στις 8 Ιουλίου 2021 και η έγκριση του Συμβουλίου στις 28 Ιουλίου 2021 άνοιξαν τον δρόμο για την εκταμίευση 6,3 δισ. EUR με τη μορφή μη επιστρεπτέας στήριξης στο πλαίσιο του ΜΑΑ την περίοδο 2021-2026. Σύμφωνα με το άρθρο 11 παράγραφος 2 του ΜΑΑ, η μέγιστη χρηματοδοτική συνεισφορά για την Κροατία επικαιροποιήθηκε επιπλέον στις 30 Ιουνίου 2022 σε ποσό ύψους 5,51 δισ. EUR με τη μορφή μη επιστρεπτέας στήριξης.

**Στο πλαίσιο των τρεχουσών γεωπολιτικών και οικονομικών εξελίξεων, στις 31 Αυγούστου 2023 η Κροατία υπέβαλε τροποποιημένο ΣΑΑ στην Επιτροπή,** ώστε να ληφθεί υπόψη η αναθεωρημένη μέγιστη χρηματοδοτική συνεισφορά σύμφωνα με το άρθρο 18 του κανονισμού ΜΑΑ, να ληφθούν υπόψη οι αντικειμενικές περιστάσεις που καθιστούν πλέον αδύνατη την επίτευξη ορισμένων οροσήμων και στόχων στο ΣΑΑ σύμφωνα με το άρθρο 21 του κανονισμού ΜΑΑ και να ζητηθούν πρόσθετα δάνεια σύμφωνα με το άρθρο 14 του κανονισμού ΜΑΑ. Το αναθεωρημένο ΣΑΑ περιλαμβάνει επίσης ένα νέο κεφάλαιο για το REPowerEU με πρόσθετες και κλιμακούμενες μεταρρυθμίσεις και επενδύσεις που σχετίζονται με την ενεργειακή ασφάλεια, τη χρήση ανανεώσιμων πηγών ενέργειας, την ενεργειακή απόδοση των κτιρίων, τις μεταφορές και το ανανεώσιμο υδρογόνο. Η αξιολόγηση της Επιτροπής σχετικά με την υποβολή της Κροατίας βρίσκεται σε εξέλιξη κατά τον χρόνο κατάρτισης της παρούσας ετήσιας έκθεσης.

**Το αρχικό (και ακόμη τρέχον) ΣΑΑ της Κροατίας αποσκοπεί στην αντιμετώπιση των βασικών προκλήσεων που σχετίζονται με την επιτάχυνση της ψηφιακής και της πράσινης μετάβασης, την ενίσχυση της οικονομικής και κοινωνικής ανθεκτικότητας και την οικοδόμηση αποτελεσματικότερης δημόσιας διοίκησης.** Αποτελείται από 76 μεταρρυθμίσεις και 146 επενδυτικά σκέλη που υποστηρίζονται από 5,51 δισ. EUR με τη μορφή μη επιστρεπτέας στήριξης, ποσό που αντιστοιχούσε στο 9,5 % του ΑΕΠ το 2021. Η Επιτροπή εκταμίευσε 818,4 εκατ. EUR στην Κροατία στο πλαίσιο προχρηματοδότησης στις 28 Σεπτεμβρίου 2021, ποσό που ισοδυναμεί με το 13 % της χρηματοδοτικής κατανομής.

**Η υλοποίηση του ΣΑΑ της Κροατίας έχει προχωρήσει ικανοποιητικά.** Η Κροατία υπέβαλε τρία αιτήματα καταβολής, που αντιστοιχούν σε 104 ορόσημα και στόχους του σχεδίου. Μέχρι στιγμής έχουν εγκριθεί δύο αιτήματα καταβολής, τα οποία αντιστοιχούν σε 59 ορόσημα και στόχους και κατέληξαν σε συνολική εκταμίευση ύψους 1,4 δισ. EUR. Το τρίτο αίτημα καταβολής ύψους 700 εκατ. EUR υποβλήθηκε στις 24 Ιουλίου 2023 και τελεί υπό αξιολόγηση από την Επιτροπή κατά τον χρόνο κατάρτισης της παρούσας ετήσιας έκθεσης. Στο παρόν στάδιο υλοποίησης του σχεδίου, τα μέτρα συνίστανται σε μεγάλο βαθμό στην έγκριση εθνικών εγγράφων στρατηγικού πλαισίου (αναθεωρημένη ή νέα νομοθεσία, στρατηγικές, προγράμματα) ώστε να προετοιμαστεί το έδαφος για αποδοτικές επενδυτικές δαπάνες σε μελλοντικές δόσεις. Σημαντικό μέρος των κονδυλίων του ΣΑΑ είναι ήδη διαθέσιμο στο πλαίσιο προσκλήσεων υποβολής έργων και στοχευμένων προγραμμάτων χρηματοδότησης.

Τα διαγράμματα που ακολουθούν δείχνουν την τρέχουσα κατάσταση όσον αφορά τα ορόσημα και τους στόχους που πρέπει να επιτευχθούν από την Κροατία και, στη συνέχεια να αξιολογηθούν

από την Επιτροπή ως ικανοποιητικά επιτευχθέντα, ενώ παραδείγματα μέτρων με ορόσημα και στόχους που έχουν εκπληρωθεί περιλαμβάνονται στο πλαίσιο που ακολουθεί.

### **Παραδείγματα συναφών μέτρων με ορόσημα και στόχους που έχουν εκπληρωθεί για την Κροατία**

#### **➤ Μεταρρύθμιση**

**Η Κροατία ενέκρινε νέα στρατηγική για την καταπολέμηση της διαφθοράς για την περίοδο 2021-2030.** Αποσκοπεί στην ενίσχυση των υφιστάμενων κανόνων και θεσμών που συμμετέχουν στην καταπολέμηση της διαφθοράς και στην ενίσχυση της διαφάνειας του έργου των δημόσιων αρχών. Θα βελτιώσει επίσης τα συστήματα διαχείρισης για την πρόληψη των συγκρούσεων συμφερόντων και την ευαισθητοποίηση του κοινού σχετικά με τη ζημία που προκαλεί η διαφθορά και την ανάγκη αναφοράς παρατυπιών.

#### **➤ Επενδύσεις**

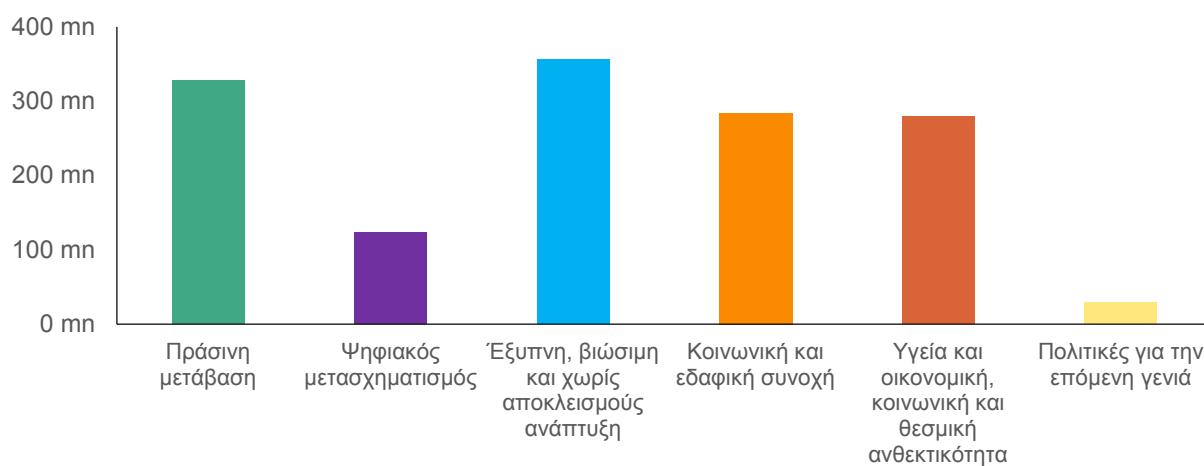
**Η Κροατία έχει αναθέσει 75 συμβάσεις σε μικρές, μεσαίες και μεγάλες επιχειρήσεις, προκειμένου να αυξηθεί η ενεργειακή απόδοση στις διαδικασίες βιομηχανικής παραγωγής της ενεργοβόρας μεταποιητικής βιομηχανίας και να αυξηθεί η χρήση ανανεώσιμων πηγών ενέργειας.** Στην πράξη, οι επενδύσεις θα βελτιώσουν τις διαδικασίες παραγωγής στις μεταποιητικές βιομηχανίες προκειμένου να μειωθεί η κατανάλωση ενέργειας κατά τουλάχιστον 20 % έως 40 %, ανάλογα με το είδος της επένδυσης.

**Φωτοβολταϊκά πάνελ που χρηματοδοτήθηκαν από τον ΜΑΑ και εγκαταστάθηκαν στη στέγη ΜΜΕ στο Voćin της κομητείας Virovitica-Podravina**



Δικαιώματα πνευματικής ιδιοκτησίας: Κυβέρνηση της Δημοκρατίας της Κροατίας

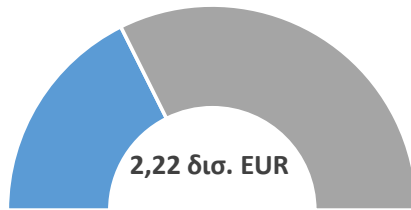
Διάγραμμα 27: Εκταμίευση ανά πυλώνα — Κροατία



**Σημείωση:** Κάθε εκταμίευση αντικατοπτρίζει την πρόοδο στην εφαρμογή του MAA, στους έξι πυλώνες πολιτικής. Στο διάγραμμα αυτό παρουσιάζεται ο τρόπος με τον οποίο οι εκταμιεύσεις στο πλαίσιο του MAA (εξαιρουμένης της προχρηματοδότησης) σχετίζονται με τους πυλώνες. Τα ποσά υπολογίστηκαν με τη σύνδεση των οροσήμων και των στόχων που καλύπτονται από δεδομένη εκταμίευση με τη σήμανση του πυλώνα (πρωτογενής και δευτερογενής) των αντίστοιχων μέτρων τους.

**Πηγή:** Πίνακας αποτελεσμάτων του MAA, [https://ec.europa.eu/economy\\_finance/recovery-and-resilience-scoreboard/country\\_overview.html?lang=el](https://ec.europa.eu/economy_finance/recovery-and-resilience-scoreboard/country_overview.html?lang=el)

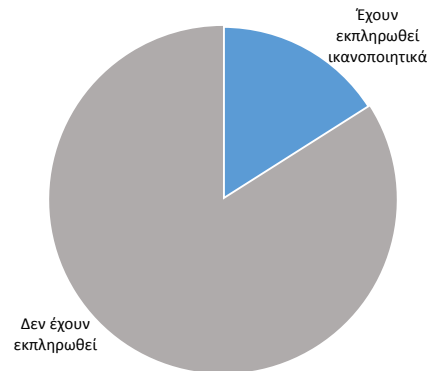
Διάγραμμα 28: Συνολική μη επιστρεπτέα στήριξη που εκταμιεύθηκε στο πλαίσιο του MAA — Κροατία



**Σημείωση:** Το διάγραμμα αυτό απεικονίζει το ποσό των επιχορηγήσεων που έχει εκταμιευθεί μέχρι στιγμής στο πλαίσιο του MAA, συμπεριλαμβανομένης της προχρηματοδότησης. **Σημείωση:** Το διάγραμμα αυτό απεικονίζει το ποσό της μη επιστρεπτέας στήριξης που έχει εκταμιευθεί μέχρι στιγμής στο πλαίσιο του MAA, συμπεριλαμβανομένης της προχρηματοδότησης. Το συνολικό ποσό των επιχορηγήσεων που χορηγούνται σε κάθε κράτος μέλος καθορίζεται από μια κλείδα κατανομής και το συνολικό εκτιμώμενο κόστος του αντίστοιχου ΣΑΑ. Το συνολικό ποσό της μη επιστρεπτέας στήριξης που χορηγείται σε κάθε κράτος μέλος καθορίζεται από μια κλείδα κατανομής και το συνολικό εκτιμώμενο κόστος του αντίστοιχου ΣΑΑ.

**Πηγή:** Πίνακας αποτελεσμάτων του MAA, [https://ec.europa.eu/economy\\_finance/recovery-and-resilience-scoreboard/country\\_overview.html?lang=el](https://ec.europa.eu/economy_finance/recovery-and-resilience-scoreboard/country_overview.html?lang=el)

Διάγραμμα 29: Κατάσταση εκπλήρωσης των οροσήμων και των στόχων — Κροατία



**Σημείωση:** Το διάγραμμα αυτό απεικονίζει το ποσοστό των οροσήμων και των στόχων που έχουν επιτευχθεί ικανοποιητικά. Ένα ορόσημο ή ένας στόχος εκπληρώνεται ικανοποιητικά μόλις ένα κράτος μέλος υποβάλει στην Επιτροπή στοιχεία που αποδεικνύουν ότι έχει επιτύχει το ορόσημο ή τον στόχο και η Επιτροπή αξιολογήσει θετικά την εκπλήρωση σε εκτελεστική απόφαση.

**Πηγή:** Πίνακας αποτελεσμάτων του MAA, [https://ec.europa.eu/economy\\_finance/recovery-and-resilience-scoreboard/country\\_overview.html?lang=el](https://ec.europa.eu/economy_finance/recovery-and-resilience-scoreboard/country_overview.html?lang=el)

## Ιταλία

**Η Ιταλία υπέβαλε το αρχικό σχέδιο ανάκαμψης και ανθεκτικότητάς της (ΣΑΑ) στις 30 Απριλίου 2021.** Η θετική αξιολόγηση της Επιτροπής στις 22 Ιουνίου 2021 και η έγκριση του Συμβουλίου στις 13 Ιουλίου 2021 άνοιξαν τον δρόμο για την εκταμίευση 68,9 δισ. EUR σε μη επιστρεπτέα στήριξη και 122,6 δισ. EUR σε δάνεια στο πλαίσιο του ΜΑΑ κατά την περίοδο 2021-2026. Σύμφωνα με το άρθρο 11 παράγραφος 2 του ΜΑΑ, η μέγιστη χρηματοδοτική συνεισφορά για την Ιταλία επικαιροποιήθηκε επιπλέον στις 30 Ιουνίου 2022 σε ποσό ύψους 69 δισ. EUR με τη μορφή μη επιστρεπτέας στήριξης.

**Στο πλαίσιο των τρεχουσών γεωπολιτικών και οικονομικών εξελίξεων, η Ιταλία υπέβαλε δύο τροποποιημένα ΣΑΑ στην Επιτροπή, στις 11 Ιουλίου 2023 και στις 7 Αυγούστου 2023 αντίστοιχα.** Το πρώτο τροποποιημένο ΣΑΑ υποβλήθηκε για την τροποποίηση συγκεκριμένων συνόλου οροσήμων και στόχων που περιλαμβάνονται στο τέταρτο αίτημα καταβολής, λόγω αντικειμενικών περιστάσεων που καθιστούν αδύνατη την επίτευξη ορισμένων οροσήμων και στόχων του ΣΑΑ σύμφωνα με το άρθρο 21 του κανονισμού ΜΑΑ. Η πρώτη επικαιροποίηση του σχεδίου της Ιταλίας ήταν τεχνικού χαρακτήρα και εγκρίθηκε από την Επιτροπή στις 28 Ιουλίου 2023 και υποβλήθηκε στο Συμβούλιο προς έγκριση. Το δεύτερο τροποποιημένο ΣΑΑ υποβλήθηκε ώστε να ληφθεί υπόψη η αναθεωρημένη μέγιστη χρηματοδοτική συνεισφορά σύμφωνα με το άρθρο 18 του κανονισμού ΜΑΑ και να ληφθούν υπόψη οι αντικειμενικές περιστάσεις που καθιστούν πλέον αδύνατη την επίτευξη ορισμένων οροσήμων και στόχων στο ΣΑΑ σύμφωνα με το άρθρο 21 του κανονισμού ΜΑΑ. Το δεύτερο αναθεωρημένο ΣΑΑ περιλαμβάνει επίσης ένα νέο κεφάλαιο για το REPowerEU με πρόσθετες μεταρρυθμίσεις και επενδύσεις που σχετίζονται με τις ανανεώσιμες πηγές ενέργειας, τις πράσινες δεξιότητες, την ενεργειακή απόδοση και την υποδομή ηλεκτρικής ενέργειας. Η αξιολόγηση της Επιτροπής σχετικά με τη δεύτερη υποβολή της Ιταλίας βρίσκεται σε εξέλιξη κατά τον χρόνο κατάρτισης της παρούσας ετήσιας έκθεσης.

**Ο ΜΑΑ θα χρηματοδοτήσει επενδύσεις ύψους 191,6 δισ. EUR στην Ιταλία κατά την περίοδο 2022-2026 (10,7 % του ΑΕΠ).** Το αρχικό (και ακόμη τρέχον) ΣΑΑ της Ιταλίας αποτελείται από 132 επενδύσεις και 58 μεταρρυθμίσεις. Η Ιταλία είναι ο μεγαλύτερος δικαιούχος του ΜΑΑ σε απόλυτες τιμές. Η Επιτροπή εκταμίευσε 24,89 δισ. EUR στην Ιταλία στο πλαίσιο προχρηματοδότησης στις 13 Αυγούστου 2021, ποσό που ισοδυναμεί με το 13 % της χρηματοδοτικής κατανομής.

**Η υλοποίηση του ΣΑΑ της Ιταλίας βρίσκεται σε εξέλιξη, με αυξημένο κίνδυνο ωστόσο να υπάρξουν καθυστερήσεις.** Η Ιταλία υπέβαλε τρία αιτήματα καταβολής, τα οποία αντιστοιχούσαν σε 151 ορόσημα και στόχους του σχεδίου και είχαν ως αποτέλεσμα συνολική εκταμίευση ύψους 42 δισ. EUR (όσον αφορά τα δύο πρώτα αιτήματα καταβολής που υποβλήθηκαν). Στις 30 Δεκεμβρίου 2022 η Ιταλία υπέβαλε το τρίτο αίτημα καταβολής, για το οποίο η προκαταρκτική αξιολόγηση εγκρίθηκε από την Επιτροπή στις 28 Ιουλίου 2023. Η ταχεία υλοποίηση του σχεδίου και η διαπραγμάτευση της τροποποίησής του είναι ουσιαστικής σημασίας λόγω του προσωρινού χαρακτήρα του ΜΑΑ που ισχύει έως το 2026.

Τα διαγράμματα που ακολουθούν δείχνουν την τρέχουσα κατάσταση όσον αφορά τα ορόσημα και τους στόχους που πρέπει να επιτευχθούν από την Ιταλία και, στη συνέχεια να αξιολογηθούν

από την Επιτροπή ως ικανοποιητικά επιτευχθέντα, ενώ παραδείγματα μέτρων με ορόσημα και στόχους που έχουν εκπληρωθεί περιλαμβάνονται στο πλαίσιο που ακολουθεί.

**Παραδείγματα συναφών μέτρων με ορόσημα και στόχους που έχουν εκπληρωθεί για την Ιταλία**


➤ **Μεταρρύθμιση**

**Η Ιταλία συνέχισε τις προσπάθειες για τη μεταρρύθμιση της δημόσιας διοίκησης με την έκδοση όλων των σχετικών εκτελεστικών πράξεων που αφορούν τη μεταρρύθμιση της απασχόλησης στον δημόσιο τομέα. Η πρωτογενής νομοθεσία εκδόθηκε το 2022. Όλες οι εκτελεστικές πράξεις έχουν πλέον αρχίσει να ισχύουν. Το βήμα αυτό θα συμβάλει στην αποτελεσματικότερη και αποδοτικότερη διαχείριση του εργατικού δυναμικού στον δημόσιο τομέα της ιταλικής δημόσιας διοίκησης, από την πρόσληψη έως την επαγγελματική εξέλιξη. Οι εκτελεστικές πράξεις είναι ιδιαίτερα σημαντικές για τη διασφάλιση της αποτελεσματικής υλοποίησης της μεταρρύθμισης και για τη συμβολή στην ομοιογενή υλοποίηση σε όλες τις δημόσιες διοικήσεις. Θα πρέπει να σημειωθεί ότι η Ιταλία έχει ήδη προβλέψει ορισμένες πράξεις παράγωγου δικαίου, οι οποίες έχουν εκδοθεί πολύ πριν από την προβλεπόμενη προθεσμία, για την καλύτερη πλαισίωση των διατάξεων που ενσωματώνονται στο πρωτογενές δίκαιο και δεδομένης της σημασίας τους για τη συγκεκριμένη υλοποίηση της μεταρρύθμισης.**

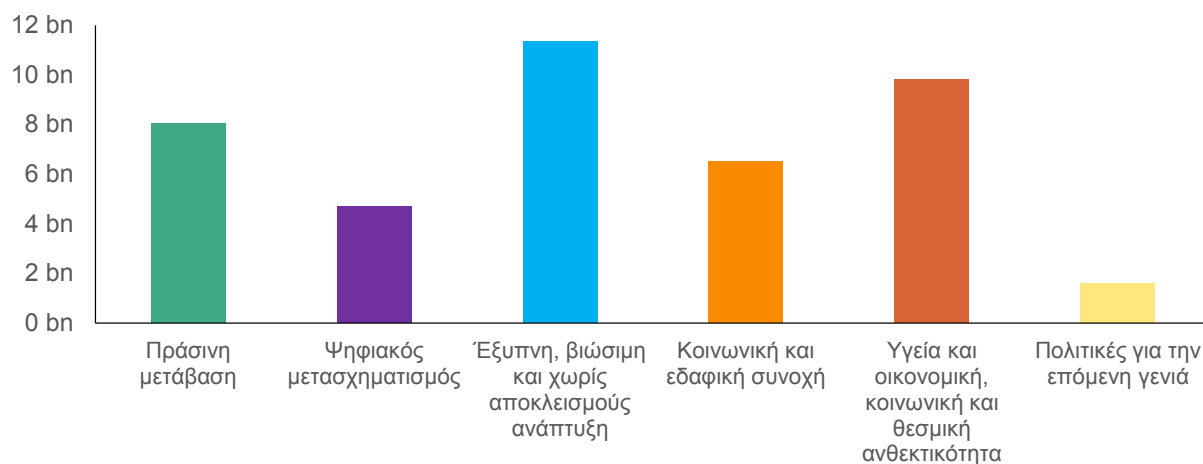
➤ **Επενδύσεις**

**Η Ιταλία ολοκλήρωσε επιτυχώς τον σχεδιασμό, την προετοιμασία, τη δημιουργία και τη δοκιμή τεσσάρων κέντρων δεδομένων, τα οποία αποτελούν τον πυρήνα μιας νέας εθνικής υποδομής υπολογιστικού νέφους, με την ονομασία «Polo Strategico Nazionale» (PSN), που προορίζεται να φιλοξενεί τα συστήματα πληροφοριών, τα δεδομένα και τις εφαρμογές των δημόσιων διοικήσεων. Τα επόμενα στάδια της επένδυσης θα αφορούν τη μετάβαση προς την υποδομή υπολογιστικού νέφους των συνόλων δεδομένων και εφαρμογών τουλάχιστον 280 κεντρικών δημόσιων διοικήσεων και τοπικών υγειονομικών αρχών.**

**Ο ΜΑΑ θα στηρίζει επενδύσεις σε κέντρα δεδομένων για την αύξηση της ικανότητας υπολογιστικού νέφους της Ιταλίας.**



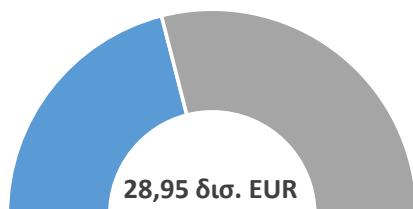
Διάγραμμα 30: Εκταμίευση ανά πλώνα — Ιταλία



**Σημείωση:** Κάθε εκταμίευση αντικατοπτρίζει την πρόοδο στην εφαρμογή του MAA, στους έξι πλώνες πολιτικής. Στο διάγραμμα αυτό παρουσιάζεται ο τρόπος με τον οποίο οι εκταμιεύσεις στο πλαίσιο του MAA (εξαιρουμένης της προχρηματοδότησης) σχετίζονται με τους πλώνες. Τα ποσά υπολογίστηκαν με τη σύνδεση των οροσήμων και των στόχων που καλύπτονται από δεδομένη εκταμίευση με τη σήμανση του πλώνα (πρωτογενής και δευτερογενής) των αντίστοιχων μέτρων τους.

**Πηγή:** Πίνακας αποτελεσμάτων του MAA, [https://ec.europa.eu/economy\\_finance/recovery-and-resilience-scoreboard/country\\_overview.html?lang=el](https://ec.europa.eu/economy_finance/recovery-and-resilience-scoreboard/country_overview.html?lang=el)

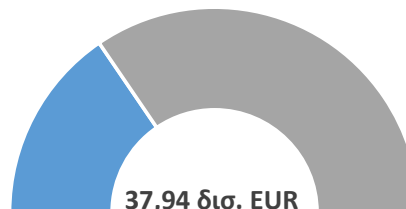
Διάγραμμα 31: Συνολική μη επιστρεπτέα στήριξη που εκταμιεύθηκε στο πλαίσιο του ΜΑΑ — Ιταλία



**Σημείωση:** Το διάγραμμα αυτό απεικονίζει το ποσό των επιχορηγήσεων που έχει εκταμιευθεί μέχρι στιγμής στο πλαίσιο του ΜΑΑ, συμπεριλαμβανομένης της προχρηματοδότησης. **Σημείωση:** Το διάγραμμα αυτό απεικονίζει το ποσό της μη επιστρεπτέας στήριξης που έχει εκταμιευθεί μέχρι στιγμής στο πλαίσιο του ΜΑΑ, συμπεριλαμβανομένης της προχρηματοδότησης. Το συνολικό ποσό των επιχορηγήσεων που χορηγούνται σε κάθε κράτος μέλος καθορίζεται από μια κλείδα κατανομής και το συνολικό εκτιμώμενο κόστος του αντίστοιχου ΣΑΑ. Το συνολικό ποσό της μη επιστρεπτέας στήριξης που χορηγείται σε κάθε κράτος μέλος καθορίζεται από μια κλείδα κατανομής και το συνολικό εκτιμώμενο κόστος του αντίστοιχου ΣΑΑ.

**Πηγή:** Πίνακας αποτελεσμάτων του ΜΑΑ, [https://ec.europa.eu/economy\\_finance/recovery-and-resilience-scoreboard/country\\_overview.html?lang=el](https://ec.europa.eu/economy_finance/recovery-and-resilience-scoreboard/country_overview.html?lang=el)

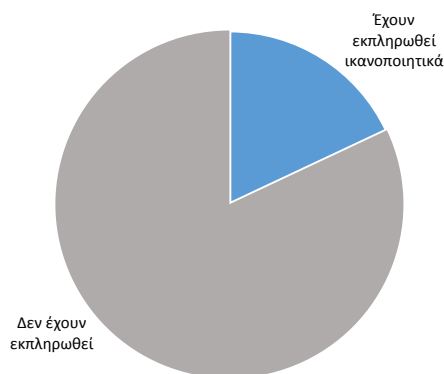
Διάγραμμα 32: Σύνολο δανείων που έχουν εκταμιευθεί στο πλαίσιο του ΜΑΑ — Ιταλία



**Σημείωση:** Το διάγραμμα αυτό απεικονίζει το ποσό των δανείων που έχει εκταμιευθεί μέχρι στιγμής στο πλαίσιο του ΜΑΑ. Τα δάνεια είναι επιστρεπτέες χρηματοδοτικές συνεισφορές. Το συνολικό ποσό των δανείων που χορηγούνται σε κάθε κράτος μέλος καθορίζεται από την αξιολόγηση του αιτήματος του για τη χορήγηση δανείου και δεν μπορεί να υπερβαίνει το 6,8 % του ΑΕΕ του για το 2019.

**Πηγή:** Πίνακας αποτελεσμάτων του ΜΑΑ, [https://ec.europa.eu/economy\\_finance/recovery-and-resilience-scoreboard/country\\_overview.html?lang=el](https://ec.europa.eu/economy_finance/recovery-and-resilience-scoreboard/country_overview.html?lang=el)

Διάγραμμα 33: Κατάσταση εκπλήρωσης των οροσήμων και των στόχων — Ιταλία



**Σημείωση:** Το διάγραμμα αυτό απεικονίζει το ποσοστό των οροσήμων και των στόχων που έχουν επιτευχθεί ικανοποιητικά. Ένα ορόσημο ή ένας στόχος εκπληρώνεται ικανοποιητικά μόλις ένα κράτος μέλος υποβάλει στην Επιτροπή στοιχεία που αποδεικνύουν ότι έχει επιτύχει το ορόσημο ή τον στόχο και η Επιτροπή αξιολογήσει θετικά την εκπλήρωση σε εκτελεστική απόφαση.

**Πηγή:** Πίνακας αποτελεσμάτων του ΜΑΑ, [https://ec.europa.eu/economy\\_finance/recovery-and-resilience-scoreboard/country\\_overview.html?lang=el](https://ec.europa.eu/economy_finance/recovery-and-resilience-scoreboard/country_overview.html?lang=el)

## Κύπρος

**Η Κύπρος υπέβαλε το τρέχον σχέδιο ανάκαμψης και ανθεκτικότητάς της (ΣΑΑ) στις 17 Μαΐου 2021. Η θετική αξιολόγηση της Επιτροπής στις 8 Ιουλίου 2021 και η έγκριση του Συμβουλίου στις 28 Ιουλίου 2021 άνοιξαν τον δρόμο για την εκταμίευση 1 δισ. EUR σε μη επιστρεπτέα στήριξη και 0,2 δισ. EUR σε δάνεια στο πλαίσιο του ΜΑΑ κατά την περίοδο 2021-2026. Σύμφωνα με το άρθρο 11 παράγραφος 2 του κανονισμού ΜΑΑ, η μέγιστη χρηματοδοτική συνεισφορά για την Κύπρο επικαιροποιήθηκε επιπλέον στις 30 Ιουνίου 2022 σε ποσό ύψους 916 εκατ. EUR με τη μορφή μη επιστρεπτέας στήριξης.**

**Στο πλαίσιο των τρεχουσών γεωπολιτικών και οικονομικών εξελίξεων, την 1η Σεπτεμβρίου 2023 η Κύπρος υπέβαλε τροποποιημένο ΣΑΑ στην Επιτροπή, ώστε να ληφθεί υπόψη η αναθεωρημένη μέγιστη χρηματοδοτική συνεισφορά σύμφωνα με το άρθρο 18 του κανονισμού ΜΑΑ και να ληφθούν υπόψη οι αντικειμενικές περιστάσεις που καθιστούν πλέον αδύνατη την επίτευξη ορισμένων οροσήμων και στόχων στο ΣΑΑ σύμφωνα με το άρθρο 21 του κανονισμού ΜΑΑ. Το αναθεωρημένο ΣΑΑ περιλαμβάνει επίσης ένα νέο κεφάλαιο για το REPowerEU με πρόσθετες και κλιμακούμενες μεταρρυθμίσεις και επενδύσεις που σχετίζονται με την ενεργειακή απόδοση των κτιρίων, τον εξηλεκτρισμό των μεταφορών και την έρευνα και ανάπτυξη στον τομέα της πράσινης μετάβασης. Η αξιολόγηση της Επιτροπής σχετικά με την υποβολή της Κύπρου βρίσκεται σε εξέλιξη κατά τον χρόνο κατάρτισης της παρούσας ετήσιας έκθεσης.**

**Το αρχικό (και ακόμη τρέχον) ΣΑΑ της Κύπρου αποσκοπεί στην αντιμετώπιση των βασικών προκλήσεων που σχετίζονται με τη διττή (πράσινη και ψηφιακή) μετάβαση, στη δημόσια υγεία και στην πολιτική προστασία, καθώς και στην ενίσχυση της οικονομικής, κοινωνικής και θεσμικής ανθεκτικότητάς της. Αποτελείται από 75 επενδύσεις και 58 μεταρρυθμίσεις που υποστηρίζονται από 916 εκατ. EUR με τη μορφή μη επιστρεπτέας στήριξης και 200 εκατ. EUR με τη μορφή δανείων, ποσά που αντιστοιχούσαν στο 4,1 % του ΑΕΠ του 2022, μετά την επικαιροποίηση της μέγιστης χρηματοδοτικής συνεισφοράς. Η Επιτροπή κατέβαλε 157 εκατ. EUR στην Κύπρο στο πλαίσιο προχρηματοδότησης τον Σεπτέμβριο του 2021, ποσό που ισοδυναμεί με το 13 % της χρηματοδοτικής κατανομής.**

**Η υλοποίηση του ΣΑΑ της Κύπρου βρίσκεται σε εξέλιξη, με αυξημένο κίνδυνο ωστόσο να υπάρξουν ορισμένες καθυστερήσεις. Η Κύπρος υπέβαλε αίτημα καταβολής, που αντιστοιχούσε σε 14 ορόσημα του σχεδίου και οδήγησε σε συνολική εκταμίευση ύψους 85 εκατ. EUR στις 2 Δεκεμβρίου 2022. Τα σχετικά 14 ορόσημα καλύπτουν μέτρα στον χρηματοπιστωτικό τομέα και στη δημόσια διοίκηση, καθώς και στους τομείς της αγοράς ηλεκτρικής ενέργειας, της ενεργειακής απόδοσης, της κυκλικής οικονομίας, της καταπολέμησης της διαφθοράς και της διαφάνειας, των ηλεκτρονικών δεξιοτήτων και του λογιστικού ελέγχου και του δημοσιονομικού ελέγχου. Το κυπριακό ΣΑΑ είναι σχετικά μεγάλο σε έκταση και αρκετά πολύπλοκο. Η ισχυρή διακυβέρνηση και η συνεχής παρακολούθηση του ΣΑΑ είναι απαραίτητες για να ελαχιστοποιηθεί ο κίνδυνος καθυστερήσεων.**

**Τα διαγράμματα που ακολουθούν δείχνουν την τρέχουσα κατάσταση όσον αφορά τα ορόσημα και τους στόχους που πρέπει να επιτευχθούν από την Κύπρο και, στη συνέχεια να αξιολογηθούν από την Επιτροπή ως ικανοποιητικά επιτευχθέντα, ενώ παραδείγματα μέτρων με ορόσημα και στόχους που έχουν εκπληρωθεί περιλαμβάνονται στο πλαίσιο που ακολουθεί.**

***Παραδείγματα συναφών μέτρων με ορόσημα και στόχους που έχουν εκπληρωθεί για την Κύπρο***

**➤ *Μεταρρύθμιση***

***Στην Κύπρο άρχισε να ισχύει νόμος για την προστασία των καταγγελλόντων που αναφέρουν περιπτώσεις απάτης και διαφθοράς από εσωτερικές κυρώσεις. Μαζί με την έναρξη ισχύος του νόμου για τη σύσταση της Ανεξάρτητης Αρχής κατά της διαφθοράς και με την έναρξη ισχύος του νόμου περί διαφάνειας στις διαδικασίες λήψης δημόσιων αποφάσεων και συναφών θεμάτων, παρέχει μεγαλύτερη συνοχή στην καταπολέμηση της διαφθοράς.***

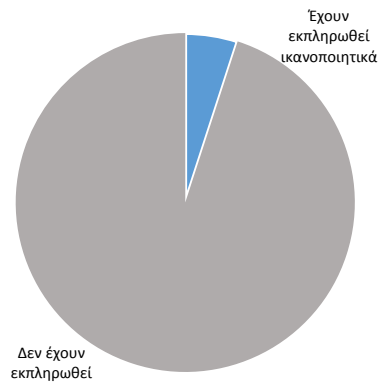
***Η μεταρρύθμιση που υποστηρίζεται από τον ΜΑΑ θα βελτιώσει την καταπολέμηση της διαφθοράς στην Κύπρο***



**➤ *Επενδύσεις***

***Η Κύπρος δημοσίευσε πρόσκληση υποβολής προτάσεων για ένα καθεστώς στήριξης για την προώθηση επενδύσεων στην ενεργειακή απόδοση, ιδίως σε ΜΜΕ και μη κερδοσκοπικούς οργανισμούς, με στόχο τη μείωση της κατανάλωσης πρωτογενούς ενέργειας κατά τουλάχιστον 30 % και των εκπομπών CO<sub>2</sub> σε κτίρια και/ή εγκαταστάσεις. Οι παρεμβάσεις ενεργειακής απόδοσης θα υλοποιηθούν πλήρως έως τα τέλη του 2025.***

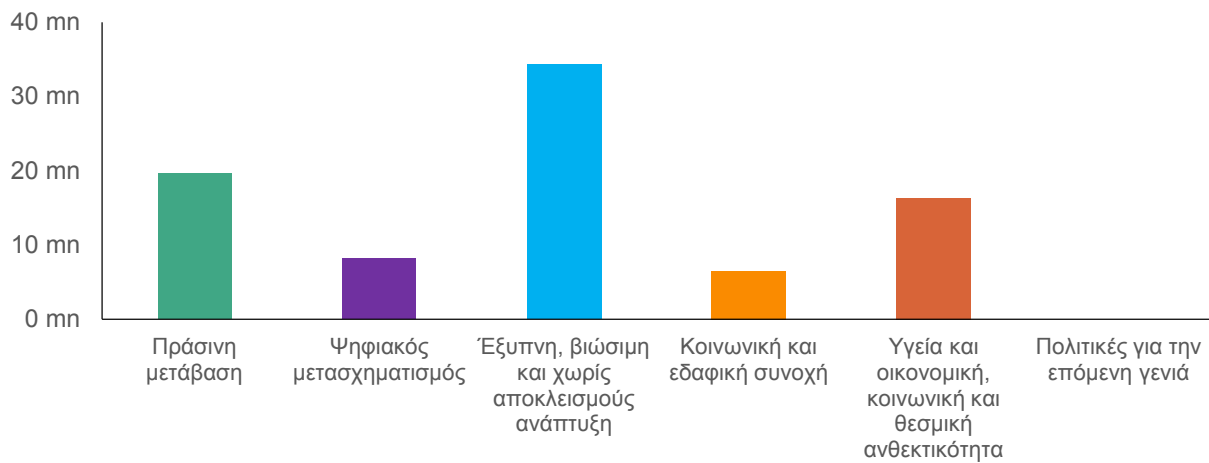
Διάγραμμα 34: Κατάσταση εκπλήρωσης των οροσήμων και των στόχων — Κύπρος



**Σημείωση:** Το διάγραμμα αυτό απεικονίζει το ποσοστό των οροσήμων και των στόχων που έχουν επιτευχθεί ικανοποιητικά. Ένα ορόσημο ή ένας στόχος εκπληρώνεται ικανοποιητικά μόλις ένα κράτος μέλος υποβάλει στην Επιτροπή στοιχεία που αποδεικνύουν ότι έχει επιτύχει το ορόσημο ή τον στόχο και η Επιτροπή αξιολογήσει θετικά την εκπλήρωση σε εκτελεστική απόφαση.

**Πηγή:** Πίνακας αποτελεσμάτων του MAA, [https://ec.europa.eu/economy\\_finance/recovery-and-resilience-scoreboard/country\\_overview.html?lang=el](https://ec.europa.eu/economy_finance/recovery-and-resilience-scoreboard/country_overview.html?lang=el)

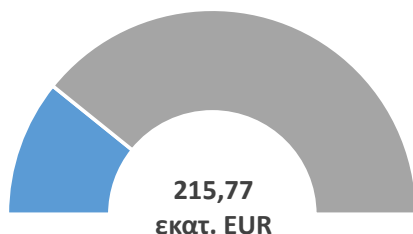
Διάγραμμα 35: Εκταμίευση ανά πυλώνα — Κύπρος



**Σημείωση:** Κάθε εκταμίευση αντικατοπτρίζει την πρόοδο στην εφαρμογή του MAA, στους έξι πυλώνες πολιτικής. Στο διάγραμμα αυτό παρουσιάζεται ο τρόπος με τον οποίο οι εκταμιεύσεις στο πλαίσιο του MAA (εξαιρουμένης της προχρηματοδότησης) σχετίζονται με τους πυλώνες. Τα ποσά υπολογίστηκαν με τη σύνδεση των οροσήμων και των στόχων που καλύπτονται από δεδομένη εκταμίευση με τη σημασία του πυλώνα (πρωτογενής και δευτερογενής) των αντίστοιχων μέτρων τους.

**Πηγή:** Πίνακας αποτελεσμάτων του MAA, [https://ec.europa.eu/economy\\_finance/recovery-and-resilience-scoreboard/country\\_overview.html?lang=el](https://ec.europa.eu/economy_finance/recovery-and-resilience-scoreboard/country_overview.html?lang=el)

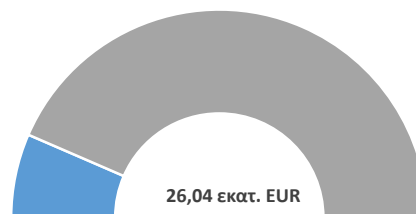
Διάγραμμα 36: Συνολική μη επιστρεπτέα στήριξη που εκταμιεύθηκε στο πλαίσιο του ΜΑΑ — Κύπρος



**Σημείωση:** Το διάγραμμα αυτό απεικονίζει το ποσό των επιχορηγήσεων που έχει εκταμιευθεί μέχρι στιγμής στο πλαίσιο του ΜΑΑ, συμπεριλαμβανομένης της προχρηματοδότησης. **Σημείωση:** Το διάγραμμα αυτό απεικονίζει το ποσό της μη επιστρεπτέας στήριξης που έχει εκταμιευθεί μέχρι στιγμής στο πλαίσιο του ΜΑΑ, συμπεριλαμβανομένης της προχρηματοδότησης. Το συνολικό ποσό των επιχορηγήσεων που χορηγούνται σε κάθε κράτος μέλος καθορίζεται από μια κλείδα κατανομής και το συνολικό εκτιμώμενο κόστος του αντίστοιχου ΣΑΑ. Το συνολικό ποσό της μη επιστρεπτέας στήριξης που χορηγείται σε κάθε κράτος μέλος καθορίζεται από μια κλείδα κατανομής και το συνολικό εκτιμώμενο κόστος του αντίστοιχου ΣΑΑ.

**Πηγή:** Πίνακας αποτελεσμάτων του ΜΑΑ, [https://ec.europa.eu/economy\\_finance/recovery-and-resilience-scoreboard/country\\_overview.html?lang=el](https://ec.europa.eu/economy_finance/recovery-and-resilience-scoreboard/country_overview.html?lang=el)

Διάγραμμα 37: Σύνολο δανείων που έχουν εκταμιευθεί στο πλαίσιο του ΜΑΑ — Κύπρος



**Σημείωση:** Το διάγραμμα αυτό απεικονίζει το ποσό των δανείων που έχει εκταμιευθεί μέχρι στιγμής στο πλαίσιο του ΜΑΑ. Τα δάνεια είναι επιστρεπτέες χρηματοδοτικές συνεισφορές. Το συνολικό ποσό των δανείων που χορηγούνται σε κάθε κράτος μέλος καθορίζεται από την αξιολόγηση του αιτήματος του για τη χορήγηση δανείου και δεν μπορεί να υπερβαίνει το 6,8 % του ΑΕΕ του για το 2019.

**Πηγή:** Πίνακας αποτελεσμάτων του ΜΑΑ, [https://ec.europa.eu/economy\\_finance/recovery-and-resilience-scoreboard/country\\_overview.html?lang=el](https://ec.europa.eu/economy_finance/recovery-and-resilience-scoreboard/country_overview.html?lang=el)

## Λετονία

**Η Λετονία υπέβαλε το τρέχον σχέδιο ανάκαμψης και ανθεκτικότητάς της (ΣΑΑ) στις 30 Απριλίου 2021. Η θετική αξιολόγηση της Επιτροπής στις 22 Ιουνίου 2021 και η έγκριση του Συμβουλίου στις 13 Ιουλίου 2021 άνοιξαν τον δρόμο για την εκταμίευση 1,8 δισ. EUR σε μη επιστρεπτέα στήριξη στο πλαίσιο του ΜΑΑ την περίοδο 2021-2026. Σύμφωνα με το άρθρο 11 παράγραφος 2 του ΜΑΑ, η μέγιστη χρηματοδοτική συνεισφορά για τη Λετονία επικαιροποιήθηκε επιπλέον στις 30 Ιουνίου 2022 σε ποσό ύψους 1,8 δισ. EUR με τη μορφή μη επιστρεπτέας στήριξης.**

**Το αρχικό (και ακόμη τρέχον) ΣΑΑ της Λετονίας αποσκοπεί στην αντιμετώπιση των βασικών προκλήσεων που σχετίζονται με την πράσινη και την ψηφιακή μετάβαση, τις περιφερειακές και κοινωνικές ανισότητες, την υγειονομική περίθαλψη, τον οικονομικό μετασχηματισμό και το κράτος δικαίου. Αποτελείται από 24 μεταρρυθμίσεις και 61 επενδύσεις που υποστηρίζονται από 1,8 δισ. EUR με τη μορφή μη επιστρεπτέας στήριξης, ποσό που αντιστοιχούσε στο 5,58 % του ΑΕΠ της Λετονίας το 2021. Η Επιτροπή εκταμίευσε 237,4 εκατ. EUR στη Λετονία στο πλαίσιο προχρηματοδότησης στις 10 Σεπτεμβρίου 2021, ποσό που ισοδυναμεί με το 13 % της αρχικής χρηματοδοτικής κατανομής.**

**Η υλοποίηση του ΣΑΑ της Λετονίας έχει προχωρήσει ικανοποιητικά. Η Λετονία υπέβαλε ένα αίτημα καταβολής, που αντιστοιχούσε σε εννέα ορόσημα του σχεδίου και οδήγησε σε συνολική εκταμίευση ύψους 201 εκατ. EUR στις 7 Οκτωβρίου 2022. Τα σχετικά εννέα ορόσημα καλύπτουν βασικές μεταρρυθμίσεις και επενδύσεις στους τομείς του συστήματος στήριξης του ελάχιστου εισοδήματος, των ευρυζωνικών υποδομών, των υποδομών εκπαιδευτικών ιδρυμάτων και της εξ αποστάσεως μάθησης. Άλλοι τομείς που καλύπτονται είναι οι δημόσιες συμβάσεις, η πρόληψη της νομιμοποίησης εσόδων από εγκληματικές δραστηριότητες και της χρηματοδότησης της τρομοκρατίας και της διάδοσης όπλων μαζικής καταστροφής, καθώς και η κατασκευή κατοικιών χαμηλού ενοικίου. Το δεύτερο αίτημα καταβολής αναμένεται το 2023 και θα καλύψει 49 ορόσημα και στόχους.**

Τα διαγράμματα που ακολουθούν δείχνουν την τρέχουσα κατάσταση όσον αφορά τα ορόσημα και τους στόχους που πρέπει να επιτευχθούν από τη Λετονία και, στη συνέχεια να αξιολογηθούν από την Επιτροπή ως ικανοποιητικά επιτευχθέντα, ενώ παραδείγματα μέτρων με ορόσημα και στόχους που έχουν εκπληρωθεί περιλαμβάνονται στο πλαίσιο που ακολουθεί.

### **Παραδείγματα συναφών μέτρων με ορόσημα και στόχους που έχουν εκπληρωθεί για τη Λετονία**

#### **➤ Μεταρρύθμιση**

**Η Λετονία βελτίωσε τους όρους της μεταρρύθμισης του ελάχιστου εισοδήματος με τη θέσπιση στρατηγικού πλαισίου για την περαιτέρω ανάπτυξη του συστήματος στήριξης του ελάχιστου εισοδήματος. Ο γενικός στόχος αυτής της μεταρρύθμισης είναι η μείωση των ανισοτήτων, η βελτίωση του κοινωνικού δικτύου ασφαλείας, η προώθηση της κοινωνικής ενσωμάτωσης και ένταξης στη Λετονία. Η μεταρρύθμιση αναθεωρεί το κατώτατο όριο του**

ελάχιστου εισοδήματος, ορίζοντάς το τουλάχιστον στο 20 % του διάμεσου εισοδήματος και προβλέπει διαδικασία θετικής τιμαριθμικής αναπροσαρμογής σε ετήσια βάση. Προηγουμένως, το σύστημα ελάχιστου εισοδήματος είχε κατώτατα όρια σε ονομαστικούς όρους και αναθεωρείτο μία φορά ανά τρία έτη. Το στρατηγικό πλαίσιο αποτελείτο από τέσσερα μέρη, τα οποία εγκρίθηκαν μεταξύ Αυγούστου 2021 και Μαρτίου 2022.

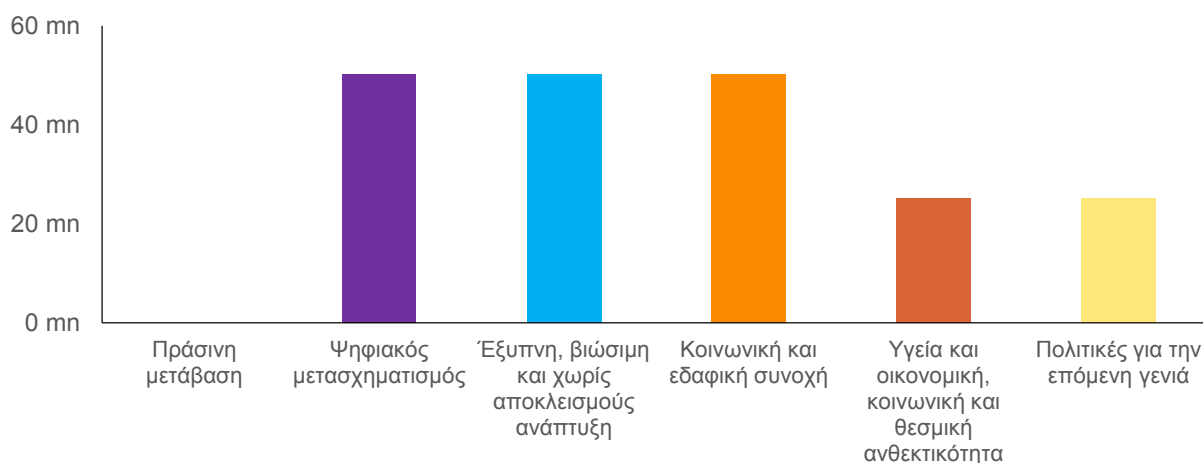
➤ **Επενδύσεις**

**Η Λετονία παρέιχε πρόσβαση σε μαθησιακό περιεχόμενο και έδωσε τη δυνατότητα σε κοινωνικά ευάλωτες ομάδες να συμμετάσχουν στην εξ αποστάσεως μάθηση. Το 2021 εγκρίθηκε πλαίσιο για την οργάνωση και την εφαρμογή της εξ αποστάσεως μάθησης στα εκπαιδευτικά ιδρύματα. Η επένδυση στο ΣΑΑ συνίσταται στην αγορά εξοπλισμού τεχνολογίας πληροφοριών και επικοινωνιών για τα ιδρύματα γενικής εκπαίδευσης, με στοχευμένη στήριξη σε μαθητές από κοινωνικά ευάλωτες ομάδες, εκπαιδευτικούς και στη δημιουργία «βιβλιοθήκης ηλεκτρονικών υπολογιστών» στα εκπαιδευτικά ιδρύματα. Η Λετονία έχει ήδη εκδώσει τους κανονισμούς του υπουργικού συμβουλίου για τη θέσπιση κριτηρίων και προϋποθέσεων για την οργάνωση και τη διεξαγωγή της εξ αποστάσεως μάθησης, ώστε να διασφαλιστεί ότι η εξ αποστάσεως μάθηση οργανώνεται και εφαρμόζεται σε όλα τα εκπαιδευτικά ιδρύματα και επίπεδα εκπαίδευσης της Λετονίας. Τα επόμενα έτη, η Λετονία θα παράσχει εξοπλισμό ΤΠΕ σε ευάλωτους εκπαιδευομένους.**

**Με τη στήριξη του ΜΑΑ, το 2021 εγκρίθηκε πλαίσιο για την οργάνωση και την εφαρμογή της εξ αποστάσεως μάθησης στα εκπαιδευτικά ιδρύματα.**



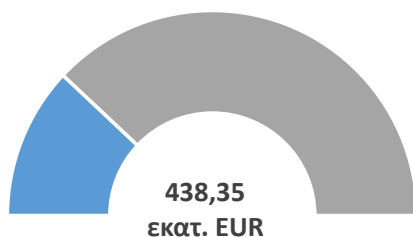
Διάγραμμα 38: Εκταμίευση ανά πυλώνα — Λετονία



**Σημείωση:** Κάθε εκταμίευση αντικατοπτρίζει την πρόοδο στην εφαρμογή του MAA, στους έξι πυλώνες πολιτικής. Στο διάγραμμα αυτό παρουσιάζεται ο τρόπος με τον οποίο οι εκταμιεύσεις στο πλαίσιο του MAA (εξαιρουμένης της προγραμματοδότησης) σχετίζονται με τους πυλώνες. Τα ποσά υπολογίστηκαν με τη σύνδεση των οροσήμεων και των στόχων που καλύπτονται από δεδομένη εκταμίευση με τη σήμανση του πυλώνα (πρωτογενής και δευτερογενής) των αντίστοιχων μέτρων τους.

**Πηγή:** Πίνακας αποτελεσμάτων του MAA, [https://ec.europa.eu/economy\\_finance/recovery-and-resilience-scoreboard/country\\_overview.html?lang=el](https://ec.europa.eu/economy_finance/recovery-and-resilience-scoreboard/country_overview.html?lang=el)

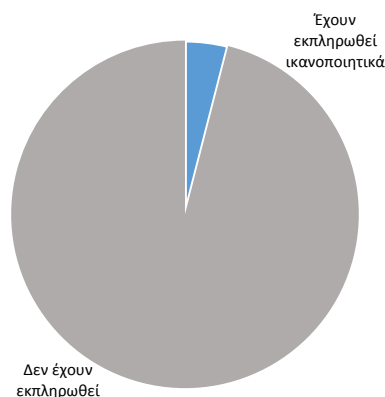
Διάγραμμα 39: Συνολική μη επιστρεπτέα στήριξη που εκταμιεύθηκε στο πλαίσιο του MAA — Λετονία



**Σημείωση:** Το διάγραμμα αυτό απεικονίζει το ποσό των επιχορηγήσεων που έχει εκταμιευθεί μέχρι στιγμής στο πλαίσιο του MAA, συμπεριλαμβανομένης της προγραμματοδότησης. **Σημείωση:** Το διάγραμμα αυτό απεικονίζει το ποσό της μη επιστρεπτέας στήριξης που έχει εκταμιευθεί μέχρι στιγμής στο πλαίσιο του MAA, συμπεριλαμβανομένης της προγραμματοδότησης. Το συνολικό ποσό των επιχορηγήσεων που χορηγούνται σε κάθε κράτος μέλος καθορίζεται από μια κλείδα κατανομής και το συνολικό εκτιμώμενο κόστος του αντίστοιχου ΣΑΑ. Το συνολικό ποσό της μη επιστρεπτέας στήριξης που χορηγείται σε κάθε κράτος μέλος καθορίζεται από μια κλείδα κατανομής και το συνολικό εκτιμώμενο κόστος του αντίστοιχου ΣΑΑ.

**Πηγή:** Πίνακας αποτελεσμάτων του MAA, [https://ec.europa.eu/economy\\_finance/recovery-and-resilience-scoreboard/country\\_overview.html?lang=el](https://ec.europa.eu/economy_finance/recovery-and-resilience-scoreboard/country_overview.html?lang=el)

Διάγραμμα 40: Κατάσταση εκπλήρωσης των οροσήμεων και των στόχων — Λετονία



**Σημείωση:** Το διάγραμμα αυτό απεικονίζει το ποσοστό των οροσήμεων και των στόχων που έχουν επιτευχθεί ικανοποιητικά. Ένα ορόσημο ή ένας στόχος εκπληρώνεται ικανοποιητικά μόλις ένα κράτος μέλος υποβάλει στην Επιτροπή στοιχεία που αποδεικνύουν ότι έχει επιτύχει το ορόσημο ή τον στόχο και η Επιτροπή αξιολογήσει θετικά την εκπλήρωση σε εκτελεστική απόφαση.

**Πηγή:** Πίνακας αποτελεσμάτων του MAA, [https://ec.europa.eu/economy\\_finance/recovery-and-resilience-scoreboard/country\\_overview.html?lang=el](https://ec.europa.eu/economy_finance/recovery-and-resilience-scoreboard/country_overview.html?lang=el)