



Bruxelles, den 25. juli 2025
(OR. en)

11953/25
ADD 1

GAF 19
FIN 922

FØLGESKRIVELSE

fra: Martine DEPREZ, direktør, på vegne af generalsekretæren for Europa-Kommissionen

modtaget: 25. juli 2025

til: Thérèse BLANCHET, generalsekretær for Rådet for Den Europæiske Union

Komm. dok. nr.: COM(2025) 426 annex

Vedr.: BILAG
til
RAPPORT FRA KOMMISSIONEN TIL RÅDET OG EUROPA-
PARLAMENTET
36. årsrapport om beskyttelse af Den Europæiske Unions finansielle
interesser og bekæmpelse af svig – 2024

Hermed følger til delegationerne dokument COM(2025) 426 annex.

Bilag: COM(2025) 426 annex



Bruxelles, den 25.7.2025
COM(2025) 426 final

ANNEXES 1 to 3

BILAG

til

RAPPORT FRA KOMMISSIONEN TIL RÅDET OG EUROPA-PARLAMENTET

36. årsrapport om beskyttelse af Den Europæiske Unions finansielle interesser og bekæmpelse af svig – 2024

{SWD(2025) 196 final} - {SWD(2025) 197 final} - {SWD(2025) 198 final} -
{SWD(2025) 199 final} - {SWD(2025) 228 final} - {SWD(2025) 229 final} -
{SWD(2025) 230 final}

Bilag 1 – Uregelmæssigheder indberettet som svig i 2024

Antallet af uregelmæssigheder, der er indberettet som svig, afspejler resultaterne af medlemsstaternes indsats for at bekæmpe svig og andre ulovlige aktiviteter, der påvirker EU's finansielle interesser. Tallene skal derfor ikke fortolkes som niveauet af svig på de enkelte medlemsstaters område. Bilaget til BFI-rapporten omfatter ikke tredjelande (førtiltrædelse), Det Forenede Kongerige og direkte udgifter.

Medlemsstater	Landbrug		Samhørighedspolitik og fiskeri		Andre interne politikker		Førtiltrædelse og naboskab (2)		UDGIFTER I ALT		Indtægt	
	n	EUR	n	EUR	n	EUR	n	EUR	n	EUR	n	EUR
Belgique/België	0	0	8	271.505	0	0	0	0	8	271.505	31	28.425.351
Bulgarien	0	0	4	406.895	1	88.007	0	0	5	494.901	18	4.246.228
Ceská republika	2	68.171	81	31.046.299	0	0	0	0	83	31.114.470	0	0
Danmark	6	115.614	0	0	0	0	0	0	6	115.614	3	220.350
Deutschland	5	250.894	27	3.143.272	1	98.086	0	0	33	3.492.252	274	14.978.051
Eesti	68	3.628.074	11	7.584.202	0	0	0	0	79	11.212.276	8	3.167.555
Éire/Ireland	0	0	0	0	0	0	0	0	0	0	0	0
Ellada	2	43.698	2	269.375	0	0	0	0	4	313.073	16	1.230.631
España	5	4.007.265	0	0	0	0	0	0	5	4.007.265	12	1.293.196
Frankrig	5	254.902	2	856.716	0	0	0	0	7	1.111.618	68	7.107.711
Hrvatska	1	41.964	3	12.150.101	0	0	0	0	4	12.192.066	3	145.836
Italia	23	1.450.149	0	0	0	0	0	0	23	1.450.149	46	10.039.602
Kypros	2	57.922	2	51.000	0	0	0	0	4	108.922	6	202.120
Latvija	6	1.516.580	5	235.671	0	0	0	0	11	1.752.252	0	0
Lietuva	17	1.838.296	5	2.325.555	0	0	0	0	22	4.163.851	19	1.505.074
Luxembourg	0	0	0	0	0	0	0	0	0	0	0	0
Magyarország	0	0	54	7.373.321	0	0	0	0	54	7.373.321	2	145.634
Malta	0	0	1	60.149	0	0	0	0	1	60.149	0	0
Nederland	3	134.415	0	0	0	0	0	0	3	134.415	0	0
Österreich	0	0	0	0	0	0	0	0	0	0	1	18.403
Polska	30	1.620.426	7	1.606.830	0	0	0	0	37	3.227.256	12	10.832.481
Portugal	5	242.948	16	50.934.913	0	0	0	0	21	51.177.861	0	0
Rumænien	155	6.769.371	146	248.555.256	0	0	3	57.645	304	255.382.272	13	307.206
Slovenija	0	0	7	681.535	0	0	0	0	7	681.535	1	73.204
Slovensko	8	1.378.744	16	7.504.250	0	0	0	0	24	8.882.995	2	184.378
Suomi/Finland	0	0	0	0	0	0	0	0	0	0	1	38.771
Sverige	1	1.000.868	0	0	0	0	0	0	1	1.000.868	1	100.547
EU-27 I ALT	344	24.420.301	397	375.056.845	2	186.093	3	57.645	746	399.720.886	537	84.262.329

1) Baseret på data i IMS pr. 8.3.2025 for udgifter og på data fra OWNRES-applikationen pr. 15.3.2025 for indtægter.

2) Data i denne kolonne omfatter også tre tilfælde (RO) vedrørende det europæiske naboskabsinstrument.

Bilag 2 – Uregelmæssigheder indberettet som ikkesvigagtige 2024

Bilaget til BFI-rapporten omfatter ikke tredjelande (førtiltrædelse), Det Forenede Kongerige og direkte udgifter.

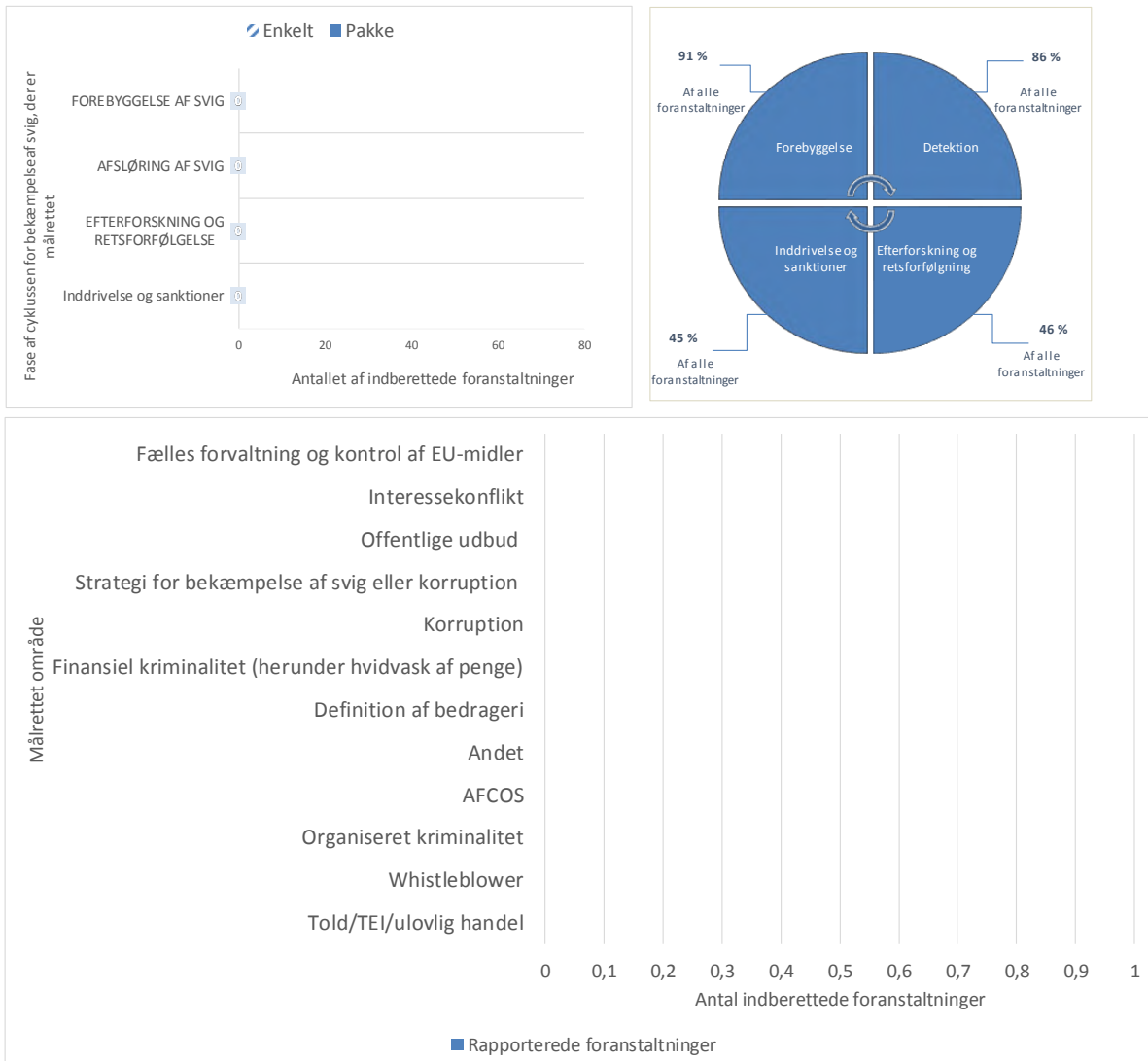
Medlemsstater	Landbrug		Samhørighedspolitik og fiskeri		Andre interne politikker		Førtiltrædelse og naboskab (2)		UDGIFTER I ALT		Indtægt	
	n	EUR	n	EUR	n	EUR	n	EUR	n	EUR	n	EUR
Belgique/België	11	184.871	20	1.874.819	1	15.440	0	0	32	2.075.131	256	20.867.611
Bulgarien	58	6.030.825	122	16.687.230	6	111.680	1	32.003	187	22.861.738	1	305.091
Ceská republika	45	3.038.687	332	42.165.373	1	16.334	0	0	378	45.220.394	91	6.895.549
Danmark	47	1.507.065	5	286.128	0	0	0	0	52	1.793.193	94	5.501.704
Deutschland	97	2.619.918	162	31.929.095	7	372.928	0	0	266	34.921.940	1.922	112.625.349
Eesti	24	1.140.794	214	6.699.445	3	82.034	0	0	241	7.922.274	0	0
Éire/Ireland	0	0	2	39.067	0	0	0	0	2	39.067	98	12.520.783
Ellada	225	4.057.042	155	20.302.985	6	2.190.116	5	192.020	391	26.742.163	2	161.979
España	440	12.502.663	58	22.895.569	1	16.753	0	0	499	35.414.984	397	72.901.592
Frankrig	120	6.331.700	8	599.226	0	0	0	0	128	6.930.926	289	36.604.446
Hrvatska	154	12.966.084	51	10.186.907	0	0	0	0	205	23.152.991	14	800.496
Italia	268	22.880.310	118	25.051.667	0	0	0	0	386	47.931.977	99	8.117.470
Kypros	0	0	6	908.108	1	65.407	0	0	7	973.515	4	103.948
Latvija	13	865.800	35	13.827.839	0	0	0	0	48	14.693.639	25	1.191.601
Lietuva	122	4.343.200	117	15.050.975	0	0	0	0	239	19.394.175	19	371.464
Luxembourg	1	33.509	0	0	0	0	0	0	1	33.509	3	182.475
Magyarország	386	11.820.804	307	46.287.839	1	97.541	0	0	694	58.206.184	34	2.681.785
Malta	6	144.841	9	854.246	0	0	0	0	15	999.088	3	95.379
Nederland	10	350.280	33	3.161.172	0	0	0	0	43	3.511.452	541	75.445.563
Österreich	9	270.862	18	2.555.176	0	0	0	0	27	2.826.039	60	5.006.604
Polska	547	13.430.752	719	134.768.589	0	0	5	195.938	1.271	148.395.279	130	11.241.941
Portugal	210	8.070.216	85	9.063.424	10	497.017	0	0	305	17.630.657	3	44.529
Rumænien	317	28.112.511	327	160.787.494	0	0	1	11.333	645	188.911.337	41	3.938.120
Slovenija	10	202.754	19	4.112.666	0	0	0	0	29	4.315.420	27	3.267.815
Slovensko	148	6.404.140	118	51.337.561	0	0	0	0	266	57.741.701	16	664.414
Suomi/Finland	17	495.291	9	329.683	1	39.728	0	0	27	864.702	48	2.791.604
Sverige	12	357.225	9	266.690	2	193.470	0	0	23	817.385	246	20.923.464
EU-27 I ALT	3.297	148.162.144	3.058	622.028.973	40	3.698.448	12	431.294	6.407	774.320.860	4.463	405.252.776

1) Baseret på data i IMS pr. 8.3.2025 for udgifter og på data fra OWNRES-applikationen pr. 15.3.2025 for indtægter.

2) Data i denne kolonne omfatter også seks tilfælde (fem for PL, et for RO) vedrørende det europæiske naboskabsinstrument.

Bilag 3 – Figurer og tabeller

Diagram 1: Arten af de foranstaltninger, som medlemsstaterne har vedtaget, og målrettede områder (afsnit 2.2.3)



Tabel 1: Styrket samarbejde og informationsudveksling – internt samarbejde/nationalt niveau (afsnit 2.2.4)

Internt samarbejde/nationalt niveau			
Medlemsstat	Foranstaltning	Fokus for foranstaltning	Højdepunkter om informationsudveksling og samarbejde
Cypern	Styrkelse af strategier til bekæmpelse af svig: Internt gruppeinitiativ	Oprettelse af en intern gruppe	<ul style="list-style-type: none"> • Indsigter indsamlet fra alle operationelle niveauer i den cypriotiske landbrugsbetalingsorganisation • Pulje af kollektiv viden
Estland	Oprettelse af et distrikt for økonomisk kriminalitet og korruption	Oprettelse af et distrikt for økonomisk kriminalitet og korruption i anklagemyndigheden	<ul style="list-style-type: none"> • Omorganisering af eksisterende organer for at fokusere på økonomisk kriminalitet • Forbedret kompetence- og ressourceallokering
Italien	Oprettelse af Udvalget for bekæmpelse af svig mod EU	Intern omorganisering	<ul style="list-style-type: none"> • Omorganisering af rigsadvokaturen ved Revisionsretten • Særskilt sektion for Udvalget til Bekæmpelse af Svig mod Den Europæiske Union, oprettet i Enheden for Internationale Anliggender • Samarbejde med både nationale og overnationale organer
Lettland	AFCOS-jobskyggeordning	Jobskyggeordning for medarbejdere i institutioner under AFCOS-netværket	<ul style="list-style-type: none"> • Forbedret samarbejde mellem medarbejdere fra forskellige AFCOS-netværk • Bedre forståelse af trinnene i cyklussen for bekæmpelse af svig og af, hvordan samarbejdet mellem forskellige myndigheder kan forbedres
Nederlandene	Netværksmøde med nationale EU-fondspartnere	Netværksmøder med deltagelse af nationale partnere	<ul style="list-style-type: none"> • Fremme af samarbejde • Udveksling af bedste praksis og læring af hinandens erfaringer
Nederlandene	Koordinering af bekæmpelse af svig med EU-midler som led i AFCOS	Udpegning af en koordinator i AFCOS-netværket	<ul style="list-style-type: none"> • Sikring af en gnidningsløs informationsstrøm • Prioritering af bekæmpelse af svig




Slovenien	Styrkelse af det interinstitutionelle samarbejde inden for økonomisk kriminalitet, korruption og beskyttelse af EU's finansielle interesser	Vedtagelse af en strategisk plan for interinstitutionelt samarbejde	<ul style="list-style-type: none"> • Omorganisering af eksisterende organer • Oprettelse af kontaktpunkter med de kompetente myndigheder
-----------	---	---	--

Tabel 2: Styrket samarbejde og informationsudveksling – eksternt samarbejde (afsnit 2.3.3)

Eksternt samarbejde			
Medlemsstat	Foranstaltning	Fokus for foranstaltning	Højdepunkter om informationsudveksling og samarbejde
Cypern	Styrkelse af samarbejdet mellem AFCOS og OLAF i Cypern	Styrkelse af samarbejdet mellem AFCOS og OLAF	<ul style="list-style-type: none"> • Protokoller udviklet for samarbejde og effektiv informationsudveksling mellem Cypern og OLAF
Grækenland	"Forebyg –Opdag – Efterforsk II: Konference om datadrevet beskyttelse af EU-budgettet arrangeret i samarbejde med OLAF"	EU-dækkende samarbejdskonference	<ul style="list-style-type: none"> • Sammenkomst af myndigheder til bekæmpelse af svig i hele EU • Særlige emner såsom digitalisering/ny teknologi
Italien	Øget samarbejde om bekæmpelse af grænseoverskridende momssvig	Grænseoverskridende samarbejde om bekæmpelse af momssvig	<ul style="list-style-type: none"> • Styrkelse af det internationale samarbejde for at bekæmpe skattesvig • Styrkelse af samarbejdet med nøgleaktører såsom EPPO, Landbrugsbetalingsagenturet (AGEA) og Institutet for Tjenester på Landbrugsfødevarermarkedet (ISMEA)
Rumænien	Forøgelse af personalet i det nationale direktorat for korruptionsbekæmpelse	Styrke ressourcerne for at forbedre samarbejdet med EPPO	<ul style="list-style-type: none"> • Øgede ressourcer til at forbedre samarbejdet

Tabel 3: Status for gennemførelsen af de foranstaltninger, der er knyttet til temaet "Fremme digitalisering og anvendelse af IT-værktøjer til bekæmpelse af svig" (afsnit 3.1)

n	Opgave	Ansættelsesforhold
1	Videreudvikle, fremme og øge anvendelsen af Arachne i Kommissionen og medlemsstaterne	
2	Fortsætte udviklingen af det fælles integrerede IT-system (corporate Arachne) til datamining og risikovurdering	
3	Videreudvikle og øge anvendelsen af EDES i Kommissionen og medlemsstaterne	
4	Undersøge muligheden for at styrke funktionerne til bekæmpelse af svig i SUMMA	
5	Øge brugervenligheden af systemet til indberetning af uregelmæssigheder (IMS)	
6	Undersøge muligheder for at forbedre effektiviteten og nøjagtigheden af den finansielle og administrative overvågning af opfølgningen af OLAF-sager	
7	Undersøge muligheder for at forbedre den interne kommunikation om tilfælde af svig og uregelmæssigheder	
8	Nedsætte en arbejdsgruppe, der skal undersøge tilgængelige og mulige fremtidige muligheder for at styrke den digitale kontrol mod plagiering	
9	Udarbejde en matrix over risikoindikatorer i GETI (Get Intelligence-system) for at bidrage til forebyggelse af svig og til proaktivt at identificere projekter og enheder med høj risiko	
10	Nedsætte en arbejdsgruppe, der skal undersøge tilgængelige og mulige fremtidige muligheder for at styrke den digitale kontrol med eksterne tjenesteydere og eksperter	
11	Styrke Kommissionens it- og informationssikkerhed yderligere for at kunne imødegå de stadigt udviklende cybersikkerhedstrusler	
12	Tilskynde medlemsstaterne til, hvor det er relevant, at digitalisere forebyggelse, afsløring og efterforskning af svig ved at støtte udviklingen og anvendelsen af it-værktøjer	

 Udført	 Udført og igangsat	 Igangsat
--	--	---

Tabel 4: Foranstaltninger indberettet af medlemsstaterne om digitalisering og brugen af nye teknologier i overvågnings- og kontrolsystemer

Medlemss tat	Anvendt værktøj eller teknologi	Nyt værktøj/ Interoperabilitet	Foranstaltning	Sektor	Beskrivelse og merværdi af digitalisering
Danmark	Automatiseret kontrolsystemet "e-indkomst" som digital platform	Nyt it-værktøj	Styrkelse af tilsynet med automatiserede lønkontroller	Udgifter: samhørigheds politik	Med denne foranstaltning forbedres overvågningen og kontrollen, idet det automatisk kontrolleres, om der er udbetalt løn til personer, der er opført i projektrapporterne, og hurtigt identificere betalingsafvigelser. Det automatiserede system, e-indkomst, bruger digitalisering til at registrere og verificere lønninger, hvilket gør det lettere at opdage, om en betaling har fundet sted eller ej.
Estland	Værktøj til klassificering og dumpingrapportering	Nyt it-værktøj	Estlands rapport om klassificering og dumping: styrkelse af bekæmpelsen af toldsvig	Indtægter: Told	Med denne foranstaltning indføres et nyt it-værktøj til at identificere toldunddragelsesordninger, hvilket muliggør automatisering af analysen af toldangivelser og identifikation af uregelmæssigheder. Denne foranstaltning sikrer korrekt beskatning og forebygger potentiel svig samt sikrer overholdelse af EU-forordninger. Den digitaliserer analysen af store datasæt, identificerer importørers toldangivelser og fremhæver behovet for korrektioner.
Polen	SAMPLER-værktøjet (business intelligence-/dataanalyseværktøj)	Nyt it-værktøj	SAMPLER (værktøj til kontrol af interessekonflikter)	Udgifter: samhørigheds politik	Denne foranstaltning gør det muligt at identificere personlige og kapitalmæssige forbindelser mellem enheder og enkeltpersoner, opdage interessekonflikter og forebygge uregelmæssigheder. SAMPLER-værktøjet anvender digitalisering til at analysere store datasæt og kontrollere forbindelser mellem identifikatorer såsom skattemumre eller personnumre.
Portugal	Automatisering af ARACHNE-datatransmission	Interoperabilitet/dataoverførsel	System til markering af svig og risikoindikatorer for samhørighedspolitikken	Udgifter: samhørigheds politik	Denne foranstaltning vedrører udviklingen af et system til markering af svig og risikoindikatorer. Den omfatter automatisering af dataoverførsel til ARACHNE inden for programmer under Portugal 2030-initiativet.

Medlemstat	Anvendt værktøj eller teknologi	Nyt værktøj/ Interoperabilitet	Foranstaltning	Sektor	Beskrivelse og merværdi af digitalisering
Portugal		Interoperabilitet	Forbedret risikostyringssystem for toldkontrol i henhold til bestemmelserne i EU-toldkodeksen	Indtægter: told	Med denne foranstaltning er der fokus på at udvikle et forbedret risikostyringssystem for told, som er i overensstemmelse med nye datamodeller og risikostyringsprocedurer. Systemet forbedrer interoperabiliteten med kontrolforvaltning og nationale toldinformationssystemer.
Rumænien	Digital platform	Nyt it-værktøj	Etablering af rumænske e-Transport-system til overvågning af godstransport	Indtægter: skattesvig	Med denne foranstaltning er der fokus på at etablere det nationale system til overvågning af vejtransport af varer. Den digitale platform anvender dataanalyse og realtidssporing til at identificere højrisikovarere og personer.
Slovenien	Ny applikation i QlickSense-analyseplatformen	Nyt it-værktøj	Sloveniens avancerede værktøjer og kontraktopdateringer mod svig	Indtægter: skattesvig	Denne foranstaltning styrker overvågningen og kontrollen ved at identificere de reelle ejere, opdage uregelmæssigheder og forebygge momsunddragelse gennem realtidsanalyse af data fra flere kilder, der opdateres dagligt. Den anvender teknologi til at skabe et fyldestgørende billede af risikomønstre og identificere potentielle uoverensstemmelser mellem importregistreringer og momsangivelser. Dette muliggør øjeblikkelig handling på mistænkelige aktiviteter og forhindrer prisforvridning ved at føre et register over faktiske ejere og forbindelser.

Medlemss tat	Anvendt værktøj eller teknologi	Nyt værktøj/ Interoperabilitet	Foranstaltning	Sektor	Beskrivelse og merværdi af digitalisering
Spanien	Kunstig intelligens	Nyt værktøj/integration af kunstig intelligens	Kunstig intelligens i afsløring af svig i e-handel	Indtægter: told	Foranstaltningen integrerer kunstig intelligens med henblik på at opdage svig i e-handel og tager fat på de udfordringer, som væksten i import forbundet med onlinehandel medfører. Da de traditionelle værktøjer i stigende grad er utilstrækkelige til at håndtere denne stigning i aktiviteten, øger brugen af kunstig intelligens kapaciteten til at overvåge og analysere transaktioner. Denne teknologi forbedrer afsløringen af mistænkelige transaktioner, hvilket reducerer risikoen for økonomiske tab.