

Brussell, 7 ta' Settembru 2018
(OR. en)

11951/18

STAT 6
FIN 637

NOTA TA' TRASMISSJONI

minn:	Segretarju Ġenerali tal-Kummissjoni Ewropea, iffirmat mis-Sur Jordi AYET PUIGARNAU, Direttur
data meta waslet:	8 ta' Awwissu 2018
lil:	Is-Sur Jeppe TRANHOLM-MIKKELSEN, Segretarju Ġenerali tal-Kunsill tal-Unjoni Ewropea
Nru dok. Cion:	COM(2018) 578 final
Sugġett:	RAPPORT MILL-KUMMISSJONI dwar l-użu ta' persunal bil-kuntratt fl-2016

Id-delegazzjonijiet għandhom isibu mehmuz id-dokument COM(2018) 578 final.

Mehmuz: COM(2018) 578 final



IL-KUMMISSJONI
EWROPEA

Brussell, 8.8.2018
COM(2018) 578 final

RAPPORT MILL-KUMMISSJONI

dwar l-użu ta' persunal bil-kuntratt fl-2016

WERREJ

<u>1.</u>	<u>Introduzzjoni</u>	2
<u>2.</u>	<u>Ix-xejra tan-numri tal-persunal bil-kuntratt fil-Kummissjoni sa mill-2004</u>	4
<u>3.</u>	<u>Distribuzzjoni skont il-ġeneru u skont il-grupp ta' funzjonijiet tal-persunal bil-kuntratt tal-Kummissjoni</u>	6
<u>4.</u>	<u>Distribuzzjoni skont in-nazzjonalità tal-persunal bil-kuntratt tal-Kummissjoni</u>	8
<u>5.</u>	<u>Distribuzzjoni skont id-DĠ tal-persunal bil-kuntratt tal-Kummissjoni</u>	13
<u>5.1.</u>	<u>Distribuzzjoni skont il-ġeneru u skont id-DĠ</u>	14
<u>5.2.</u>	<u>Distribuzzjoni skont it-tip ta' kuntratt</u>	15
<u>5.2.1</u>	<u>Persunal bil-kuntratt 3a</u>	15
<u>5.2.2</u>	<u>Persunal bil-kuntratt 3b</u>	16
<u>6.</u>	<u>Distribuzzjoni tal-persunal bil-kuntratt bejn l-istituzzjonijiet u l-aġenziji l-oħra</u>	17
<u>6.1.</u>	<u>Distribuzzjoni tal-persunal bil-kuntratt bejn l-istituzzjonijiet l-oħra</u>	18
<u>6.1.1</u>	<u>Distribuzzjoni skont il-ġeneru u skont il-grupp ta' funzjonijiet fl-istituzzjonijiet l-oħra</u>	20
<u>6.1.2</u>	<u>Distribuzzjoni skont in-nazzjonalità fl-istituzzjonijiet l-oħra</u>	20
<u>6.2.</u>	<u>Distribuzzjoni tal-persunal bil-kuntratt fl-aġenziji</u>	21
<u>6.2.1</u>	<u>Distribuzzjoni skont il-ġeneru u skont il-grupp ta' funzjonijiet fl-aġenziji</u>	22
<u>6.2.2</u>	<u>Distribuzzjoni skont in-nazzjonalità fl-aġenziji</u>	24

1. INTRODUZZJONI

Dan ir-rapport jissodisfa l-obbligu li jirriżulta mill-Artikolu 79(3) tal-Kundizzjonijiet tal-Impjeg applikabbli għall-Aġenti l-Oħra tal-Unjoni Ewropea (CEOS), li jstipula li "*l-Kummissjoni għandha tipprovdi rapport kull sena dwar l-użu tal-persunal bil-kuntratt inkluż in-numru tal-persunal, il-livell u t-tip ta' pożizzjonijiet, il-bilanċ ġeografiku u r-riżorsi tal-estimi għal kull grupp tal-funzjoni*". Huwa jagħti stampa dettaljata tal-persunal bil-kuntratt impjegat fl-istituzzjonijiet Ewropej fil-31 ta' Diċembru 2016.

Dan ir-rapport jinkludi data għal 56 entità differenti: a) 10 istituzzjonijiet Ewropej; u b) 46 aġenzija jew Impriza Kongunta kif definiti fl-Artikolu 1(a) tar-Regolamenti tal-Persunal¹.

Id-data dwar il-Kummissjoni hija aktar dettaljata u tinkludi l-persunal bil-kuntratt kollu, jiġifieri l-persunal ifffinanzjat minn linji tal-baġit amministrattivi, operazzjonali u ta' riċerka².

Il-kategorija tal-persunal bil-kuntratt inholqot fl-2004 bhala parti mir-riforma tar-Regolamenti tal-Persunal. Minn dak iż-żmien 'l hawn, il-persunal bil-kuntratt ta kontribut siewi għall-hidma tal-istituzzjonijiet billi wettaq, b'inqas spejjeż, attivitajiet ta' appoġġ amministrattiv u billi pprovda hiliet li mhumiex dejjem disponibbli faċilment fl-istituzzjonijiet.

L-Artikoli 3a u 3b tas-CEOS jiddefinixxu r-rwol tal-persunal bil-kuntratt u l-funzjonijiet li jista' jwettaq.

Persunal bil-kuntratt 3a jista' jiġi ingaġġat, fuq bażi part-time jew full-time f'pożizzjoni mhux inkluża fil-pjan ta' stabbiliment:

- għas-servizzi tal-istituzzjonijiet: biex iwettaq kompiti manwali jew ta' appoġġ amministrattiv fil-grupp ta' funzjonijiet I,
- għar-Rappreżentanzi u d-Delegazzjonijiet tal-UE, u għall-Aġenziji u entitajiet oħra: biex iwettaq il-funzjonijiet speċifikati fl-Artikolu 80.2 tas-CEOS fil-gruppi ta' funzjoni I, II, III u IV.

Dan il-persunal jibbenefika minn kuntratt li jista' jiġi kkonvertit f'kuntratt għal żmien indeterminat, wara l-ewwel tiġdid.

¹ In-numru totali ta' istituzzjonijiet, aġenziji u Imprizi Kongunti fi hdan il-kamp ta' applikazzjoni tar-Regolamenti tal-Persunal huwa 58. Dan jinkludi (i) il-Kummissjoni, (ii) id-9 istituzzjonijiet l-oħrajn kif imsemmija fit-Taqsima 6.1 u (iii) is-46 aġenzija u Impriza Kongunta kif imsemmija fit-Taqsima 6.2, iżda wkoll il-Bord Uniku ta' Riżoluzzjoni u l-Uffiċċju Komunitarju tal-Varjetajiet tal-Pjanti, li mhumiex imsemmija f'dan ir-rapport peress li ma jhaddmux aġenti bil-kuntratt. Għandu jiġi nnotat li r-Regolamenti tal-Persunal ma japplikawx għall-Bank Ċentrali Ewropew u għall-Grupp tal-Bank Ewropew tal-Investment, li adottaw regoli speċifiċi għall-persunal tagħhom. Għalhekk, dawn l-istituzzjonijiet ma jaqgħux taht il-kamp ta' applikazzjoni ta' dan ir-Rapport.

² Għandu jiġi nnotat li d-data baġitarja (li tintbagħat kull sena lill-Awtorità tal-Baġit mal-abbozz tal-baġit - id-Dokument ta' Hidma, il-partijiet II u III) turi n-numri tal-persunal bil-kuntratt fiż-żmien meta jiġi pprezentat l-abbozz tal-baġit (inkluż il-persunal bil-kuntratt rreklutat permezz tad-dhul allokati), jiġifieri: rendikont tal-pożizzjoni fl-I ta' April tas-sena N-1 (fejn "N" hija s-sena tal-abbozz tal-baġit), l-implimentazzjoni tal-baġit fis-sena N-2 u t-talbiet għall-appropriazzjonijiet bi stima bhala ekwivalenti għal impjegati full-time għas-sena N. Dan jispjega għaliex jidhru xi differenzi fin-numru tal-persunal bil-kuntratt, skont is-sors tad-data. Peress li bosta linji tal-baġit jinkludu appropriazzjonijiet għall-persunal estern mingħajr ma jstabbilixxu distinzjoni bejn il-kategoriji differenti ta' dak il-persunal, iċ-ċifri tal-baġit iwasslu l-aħjar stimi possibbli bbażati fuq il-medja probabbli tal-ispejjeż u t-tqassim bejn il-kategoriji.

Persunal bil-kuntratt tat-tip 3b huwa impjegat:

- ghat-twettiq ta' kompiti oħrajn barra dawk imsemmija fl-Artikolu 3a tas-CEOS f'pożizzjoni mhux inkluża fil-pjan ta' stabbiliment, jew
- sabiex jissostitwixxi uffiċjali jew membru tal-persunal temporanju li jkun jinsab temporanjament inkapaċi li jwettaq dmirijietu.

Dan il-persunal huwa ingaġġat għal perjodi qosra, minn minimu ta' tliet xhur sa massimu ta' sitt snin.

L-Artikolu 80 tas-CEOS jistabbilixxi rabta bejn kull grupp ta' funzjonijiet (FG) u l-kompiti li jistgħu jitwettqu mill-persunal bil-kuntratt:

Grupp ta' funzjonijiet	Grad	Il-kompiti
IV	minn 13 sa 18	Kompiti amministrattivi, konsultattivi, lingwistiċi u kompiti tekniċi ekwivalenti, imwettqa taħt is-supervizjoni ta' uffiċjali jew ta' persunal temporanju
III	minn 8 sa 12	Kompiti eżekuttivi, ta' abbozzar, ta' kontabbiltà u kompiti tekniċi ekwivalenti, imwettqa taħt is-supervizjoni ta' uffiċjali jew ta' persunal temporanju
II	minn 4 sa 7	Kompiti klerikali u segretarjali, l-immaniġġar ta' uffiċċju u kompiti ekwivalenti oħra, imwettqa taħt is-supervizjoni ta' uffiċjali jew ta' persunal temporanju
I	minn 1 sa 3	Kompiti manwali u ta' appoġġ amministrattiv, imwettqa taħt is-supervizjoni ta' uffiċjali jew ta' persunal temporanju.

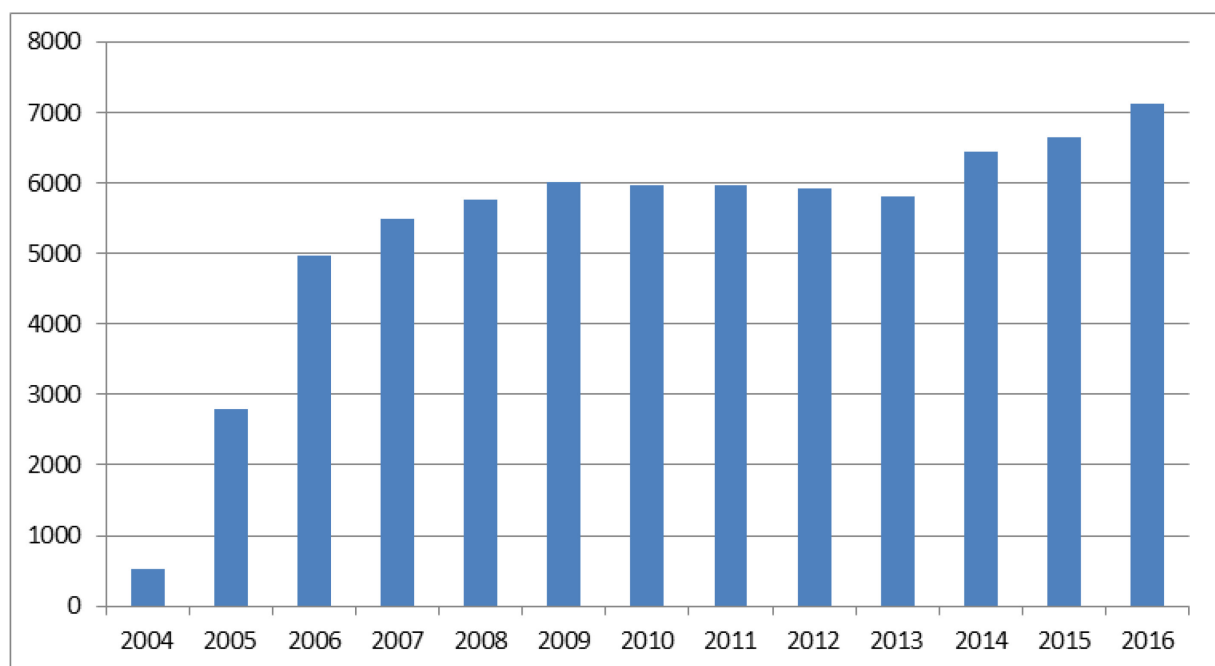
2. IX-XEJRA TAN-NUMRI TAL-PERSUNAL BIL-KUNTRATT FIL-KUMMISSJONI SA MILL-2004

Fil-31 ta' Diċembru 2016, 10 istituzzjonijiet jew 46 aġenzija jew Impriza Kongunta kienu qed jimpjegaw madwar 12 800 membru tal-persunal bil-kuntratt. Din tirrappreżenta żieda ta' 9,4 % meta mqabbla mal-2015. Madankollu, jista' jiġi nnotat li l-piż relattiv tal-Kummissjoni fl-użu ta' persunal bil-kuntratt qed ikompli jonqos, kien 55 % fl-2016 meta mqabbel ma' 57 % fl-2015 u 58 % fl-2014 u l-2013. Dan huwa dovut għaż-żieda proporzjonalment oghla fl-2016 fin-numru ta' persunal bil-kuntratt li jservi f' istituzzjonijiet u aġenziji oħra (+14%) milli fil-Kummissjoni (+7%).

Id-distribuzzjoni fid-dettall skont l-istituzzjonijiet u l-aġenziji hija analizzata aktar 'l isfel f'dan ir-rapport.

L-evoluzzjoni fil-Kummissjoni mill-2004 hija kif ġej³:

Tabella 1 IX-xejra fi hdan il-Kummissjoni



sena	2004	2005	2006	2007	2008	2009	2010	2011	2012	2013	2014	2015	2016
Persunal	514	2787	4966	5494	5756	6018	5979	5977	5921	5807	6440	6652	7131

Iż-żieda inizjali fin-numru ta' persunal bil-kuntratt li jahdem fil-Kummissjoni hija dovuta għal a) is-sempliċi implimentazzjoni tad-dispożizzjonijiet statutorji tal-2004, u dan jimplika s-sostituzzjoni gradwali tal-kategoriji preċedenti tal-persunal awżiljarju (madwar 3 000 fl-2003) u ta' uffiċjali u aġenti temporanji tal-livell D, u b) il-konverzjoni ta' pożizzjonijiet ta' uffiċjali permanenti f'approprjazzjonijiet għal persunal bil-kuntratt f'uffiċċji amministrattivi.

Minbarra dan, ġie impjegat ukoll persunal bil-kuntratt bħala sostituti temporanji għal persunal permanenti, kif stipulat fl-Artikolu 3b tas-CEOS, sabiex tiġi żgurata kontinwità effettiva tan-negozju.

Għar-raġunijiet imsemmija hawn fuq, in-numru ta' persunal bil-kuntratt żdied kull sena sal-2009.

Mill-2010 sal-2013, in-numru ta' persunal bil-kuntratt baqa' stabbli, bi tnaqqis żgħir minhabba diversi raġunijiet konkorrenti (pereżempju, dewmien fil-finalizzazzjoni tal-listi ta' kandidati xierqa fl-2010, it-trasferiment ta' persunal lejn is-SEAE fiż-żmien tal-holqien tiegħu, eċċ.)

³ Sors: Il-Pjattaforma Analitika tar-Riżorsi Umani tal-Kummissjoni.

Mill-2014, bid-dhul fis-seħh tar-Regolamenti tal-Persunal il-godda, il-perjodu ta' impjieg tal-persunal bil-kuntratt 3b ġie estiz għal massimu ta' sitt snin. Dan kien jimplika li bosta membri tal-persunal bil-kuntratt li kienu diġà għamli tliet snin fis-servizz u fil-fatt kienu qed ikompli jaħdmu għall-Kummissjoni bhala persunal tal-aġenziji setgħu b'hekk jiġu ingaġġati mill-gdid għal perjodu kuntrattwali ulterjuri, b'mod li jippermetti lill-Kummissjoni li tibbenefika minn persunal bil-kuntratt diġà mħarreg u operazzjonali. Dan zied in-numru ta' persunal bil-kuntratt, filwaqt li naqqas in-numru ta' persunal tal-aġenziji interim (imħallsa mill-istess approprjazzjonijiet baġitarji). B'mod partikolari, in-numru ta' persunal tal-aġenziji naqas minn 415 fl-1 ta' Lulju 2013 għal 89 fl-1 ta' Lulju 2016.

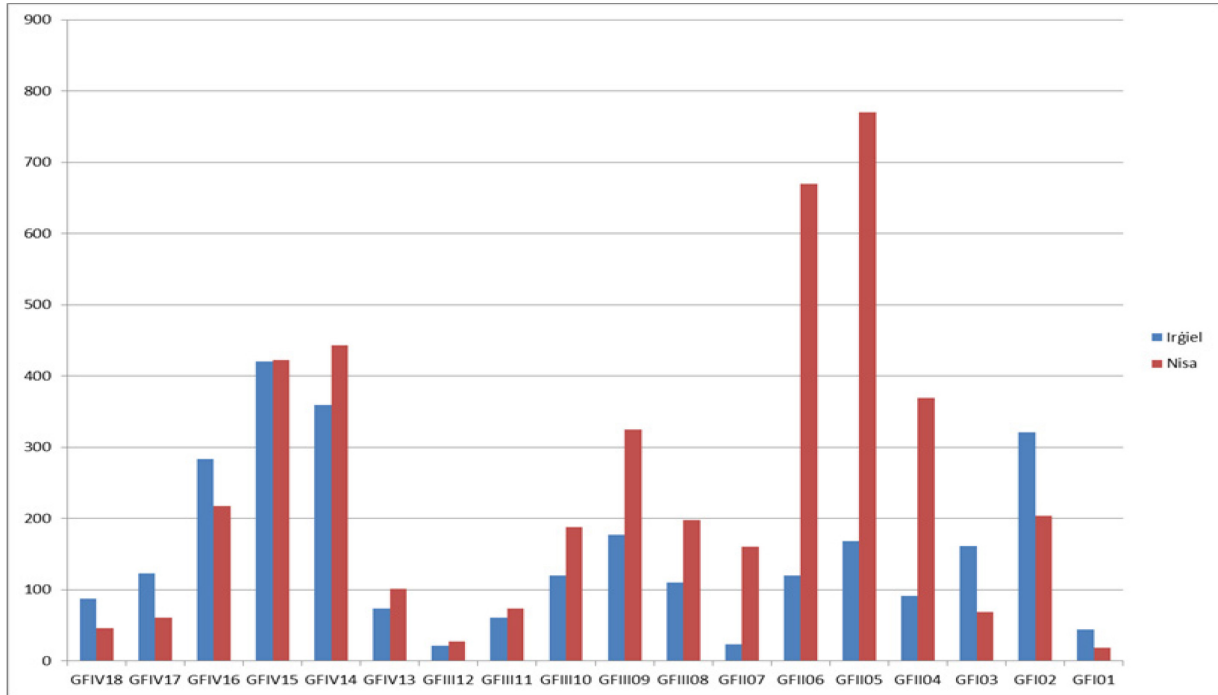
F'dawn l-aħħar sentejn (2015 u 2016), iż-zieda fil-persunal bil-kuntratt fil-Kummissjoni hija dovuta prinċipalment (jiġifieri, għal madwar 75 %) għax-xogħol xjentifiku addizzjonali mwettaq miċ-Ċentru Kongunt tar-Riċerka għal servizzi oħrajn tal-Kummissjoni u s-sostituzzjoni tad-detenturi tal-ghotjiet skont il-liġi nazzjonali mill-aġenti bil-kuntratt FGIV (sa 500 persunal f'dawn l-aħħar sentejn), bl-għadd totali tal-persunal jibqa' sostanzjalment stabbli. Dawn il-kuntratti huma mħallsa mill-programmi ta' Riċerka u Innovazzjoni, l-Orizzont 2020 u l-Programm Euratom (pereżempju, għalhekk b'impatt zgħir fuq l-Intestatura 5 tal-baġit tal-Kummissjoni).

Għall-futur qrib, il-Kummissjoni bihsiebha tallinja l-allokkazzjoni tar-rizorsi għar-reklutaġġ ta' aġenti bil-kuntratt, irrispettivament mis-sors ta' finanzjament speċifiku, mal-proċedura ġenerali tal-allokkazzjoni tal-pozizzjonijiet fil-pjan ta' stabiliment.

3. DISTRIBUZZJONI SKONT IL-ĠENERU U SKONT IL-GRUPP TA' FUNZJONIJIET TAL-PERSUNAL BIL-KUNTRATT TAL-KUMMISSJONI

Id-distribuzzjoni tal-persunal bil-kuntratt skont il-ġeneru, il-grupp ta' funzjonijiet u l-grad hija murija fit-tabella hawn taħt.

Tabella 2A Distribuzzjoni skont il-ġeneru, l-FG u l-grad fl-2016⁴



⁴ Sors: Il-Pjattaforma Analitika tar-Riżorsi Umani tal-Kummissjoni.

Tabella 2B

2016		Rġiel		Nisa		Total	
FGIV	GFIV18	88	65.7%	46	34.3%	134	5.1%
	GFIV17	123	66.8%	61	33.2%	184	7.0%
	GFIV16	284	56.6%	218	43.4%	502	19.0%
	GFIV15	420	49.9%	422	50.1%	842	31.9%
	GFIV14	359	44.8%	443	55.2%	802	30.4%
	GFIV13	74	42.3%	101	57.7%	175	6.6%
		1348	51.1%	1291	48.9%	2639	37.0%
FGIII	GFIII12	22	44.9%	27	55.1%	49	1.1%
	GFIII11	61	45.2%	74	54.8%	135	3.0%
	GFIII10	120	39.0%	188	61.0%	308	6.9%
	GFIII09	177	35.3%	325	64.7%	502	11.2%
	GFIII08	110	35.7%	198	64.3%	308	6.9%
		490	37.6%	812	62.4%	1302	18.3%
FGII	GFII07	24	13.0%	160	87.0%	184	4.1%
	GFII06	120	15.2%	670	84.8%	790	17.6%
	GFII05	168	17.9%	770	82.1%	938	20.9%
	GFII04	91	19.8%	369	80.2%	460	10.2%
		403	17.0%	1969	83.0%	2372	33.3%
FGI	GFIO3	161	70.0%	69	30.0%	230	5.1%
	GFIO2	321	61.1%	204	38.9%	525	11.7%
	GFIO1	44	69.8%	19	30.2%	63	1.4%
		526	64.3%	292	35.7%	818	11.5%
TOTAL		2767	38.8%	4364	61.2%	7131	100.0%

Fil-31 ta' Diċembru 2016, kien hemm 7 731 membru tal-persunal bil-kuntratt fis-servizz tal-Kummissjoni. L-aktar grupp ta' funzjonijiet irrapprezentat huwa l-FGIV, li żdied minn 32 % għal 37 % tal-persunal bil-kuntratt kollu (l-aktar minhabba r-reklutaġġ fiċ-Ċentru Kongunt tar-Riċerka, kif imsemmi fit-Taqsima 2 hawn fuq).

It-tqassim globali bejn l-irġiel u n-nisa baqa' stabbli tul is-snin. Hemm proporzjon hafna oġhla ta' nisa milli rġiel fl-FGII (83 % fl-2016) u, sa ċertu punt, anki fl-FGIII (62.4 % fl-2015). Għall-kuntrarju, fl-FGI, l-irġiel jiddominaw (64.3 % fl-2016), minhabba n-natura tad-dmirijiet imwettqa f'dan il-grupp ta' funzjonijiet. Fl-FGIV, il-bilanċ tal-generu kważi nżamm fl-2016.

4. DISTRIBUZZJONI SKONT IN-NAZZJONALITÀ TAL-PERSUNAL BIL-KUNTRATT TAL-KUMMISSJONI

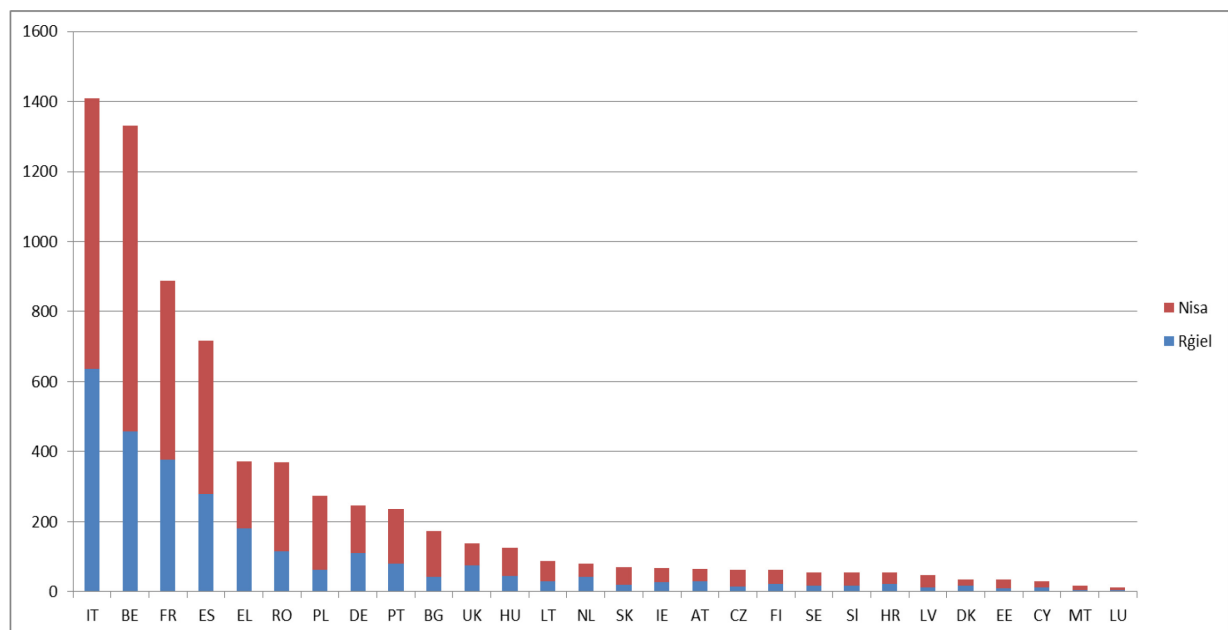
Ta' min jinnota li, bhalma hu l-każ għall-uffiċjali u l-aġenti temporanji, l-ingaġġ ta' persunal bil-kuntratt jitwettaq fuq il-bażi tal-profil meħtieġ u tal-ħiliet u tal-għarfien tal-lingwi tal-kandidati, mingħajr l-ebda definizzjoni ta' kwoti nazzjonali.

Fl-2016, l-Istati Membri kollha kienu rrapprezentati fil-gruppi ta' funzjonijiet kollha bl-eċċezzjoni tal-Awstrijaċi u l-Iżvedizi fl-FGI. In-nazzjonalitajiet l-aktar rrapprezentati fost il-persunal bil-kuntratt huma, f'ordni dekrexxenti: it-Taljani, il-Belġjani, il-Francċiżi, l-Ispanjoli u l-Griegi segwiti mir-Rumeni u mill-Pollakki. Is-sehem tal-ewwel erba' nazzjonalitajiet baqa' l-istess sa mill-2005 (madwar 60 %). Ir-Renju Unit u l-Ġermanja, bħall-Polonja u n-Netherlands, għandhom rrappreżentanza puttost dgħajfa meta mqabbla mal-popolazzjoni tagħhom. Min-naħa l-oħra, il-Belġju u l-Italja għandhom rrappreżentanza għolja meta mqabbla mal-popolazzjoni tagħhom.

Wara l-adeżjoni tal-Kroazja mal-Unjoni Ewropea, fl-1 ta' Lulju 2013, 54 aġent bil-kuntratt Kroat kienu qed jaħdmu mal-Kummissjoni fil-31 ta' Diċembru 2016.

Id-distribuzzjoni skont in-nazzjonalità hija influwenzata minn tahlita ta' diversi fatturi, b'mod partikolari l-prossimità ġeografika mal-post fejn jinsabu l-kwartieri ġenerali tal-istituzzjonijiet Ewropej (għall-Kummissjoni, prinċipalment Brussell, il-Lussemburgu u Ispra), il-livelli tas-salarji u t-tul tal-kuntratti proposti. Huwa aktar probabbli li l-kandidati jaċċettaw pożizzjoni b'kuntratt għal żmien fiss jekk ikunu residenti fil-post fejn tkun tinsab l-istituzzjoni li toffrilhom impjieg, jew qrib tiegħu. Fil-fatt, jista' jkun diffiċli għall-kandidati bil-familja li jtilqu minn pajjiżhom u jstabbilixxu darhom fil-kwartieri ġenerali tal-istituzzjoni għal perjodu relattivament qasir (fuq il-bażi tad-dispożizzjonijiet ġenerali ta' implementazzjoni adottati fuq il-bażi tal-Artikolu 79.2 tas-CEOS, it-tul tal-ewwel kuntratt huwa ta' sena waħda biss). Kif irrappurtat fit-tabelli ta' hawn taħt, dan hu minnu partikolarment għall-persunal bil-kuntratt tal-FGI u l-FGII, filwaqt li persunal bil-kuntratt FGIV għandu kompożizzjoni ġeografikament inqas zbilanċjata.

Tabella 3 A Distribuzzjoni skont in-nazzjonalità u l-ġeneru tal-persunal bil-kuntratt tal-Kummissjoni fl-2016⁵



⁵ Sors: Il-Pjattaforma Analitika tar-Riżorsi Umani tal-Kummissjoni.

Tabella 3 B

2016	Rgiel		Nisa		TOTAL	%
AT	29	44.6%	36	55.4%	65	0.9%
BE	457	34.3%	875	65.7%	1332	18.7%
BG	42	24.1%	132	75.9%	174	2.4%
CY	13	43.3%	17	56.7%	30	0.4%
CZ	14	22.2%	49	77.8%	63	0.9%
DE	110	44.7%	136	55.3%	246	3.4%
DK	16	45.7%	19	54.3%	35	0.5%
EE	9	26.5%	25	73.5%	34	0.5%
EL	181	48.8%	190	51.2%	371	5.2%
ES	279	38.9%	439	61.1%	718	10.1%
FI	23	37.1%	39	62.9%	62	0.9%
FR	376	42.4%	511	57.6%	887	12.4%
HR	23	42.6%	31	57.4%	54	0.8%
HU	45	35.7%	81	64.3%	126	1.8%
IE	26	38.8%	41	61.2%	67	0.9%
IT	637	45.2%	773	54.8%	1410	19.8%
LT	29	33.3%	58	66.7%	87	1.2%
LU	4	36.4%	7	63.6%	11	0.2%
LV	13	27.7%	34	72.3%	47	0.7%
MT	4	25.0%	12	75.0%	16	0.2%
NL	41	50.6%	40	49.4%	81	1.1%
PL	63	22.9%	212	77.1%	275	3.9%
PT	80	34.0%	155	66.0%	235	3.3%
RO	114	30.8%	256	69.2%	370	5.2%
SE	18	32.7%	37	67.3%	55	0.8%
SK	20	28.2%	51	71.8%	71	1.0%
SI	18	32.7%	37	67.3%	55	0.8%
UK	74	54.0%	63	46.0%	137	1.9%
Oñrajn	9	52.9%	8	47.1%	17	0.2%
TOTAL	2767	38.8%	4364	61.2%	7131	100.0%

It-Tabella 4 ta' hawn taht taghti analizi tad-distribuzzjoni skont il-grupp ta' funzjonijiet, in-nazzjonalità u l-ġeneru.

Tabella 4 **Persunal bil-kuntratt skont il-ġeneru, il-grupp ta' funzjonijiet u n-nazzjonalità⁶**

FGIV

2016	Rġiel		Nisa		TOTAL	%
AT	19	43.2%	25	56.8%	44	1.7%
BE	125	54.1%	106	45.9%	231	8.8%
BG	19	27.5%	50	72.5%	69	2.6%
CY	5	38.5%	8	61.5%	13	0.5%
CZ	8	36.4%	14	63.6%	22	0.8%
DE	80	53.3%	70	46.7%	150	5.7%
DK	10	55.6%	8	44.4%	18	0.7%
EL	89	62.2%	54	37.8%	143	5.4%
ES	157	49.5%	160	50.5%	317	12.0%
ET	5	35.7%	9	64.3%	14	0.5%
FI	12	44.4%	15	55.6%	27	1.0%
FR	220	56.6%	169	43.4%	389	14.7%
HR	13	61.9%	8	38.1%	21	0.8%
HU	29	50.0%	29	50.0%	58	2.2%
IE	13	37.1%	22	62.9%	35	1.3%
IT	311	55.5%	249	44.5%	560	21.2%
LT	10	37.0%	17	63.0%	27	1.0%
LU	1	33.3%	2	66.7%	3	0.1%
LV	4	36.4%	7	63.6%	11	0.4%
MT	2	33.3%	4	66.7%	6	0.2%
NL	26	61.9%	16	38.1%	42	1.6%
PL	26	30.2%	60	69.8%	86	3.3%
PT	35	40.2%	52	59.8%	87	3.3%
RO	41	42.3%	56	57.7%	97	3.7%
SE	12	41.4%	17	58.6%	29	1.1%
SK	11	39.3%	17	60.7%	28	1.1%
SI	8	32.0%	17	68.0%	25	0.9%
UK	51	69.9%	22	30.1%	73	2.8%
Oħrajn	6	42.9%	8	57.1%	14	0.5%
Total	1 348	51.1%	1 291	48.9%	2 639	100.0%

FGIII

⁶ Sors: Il-Pjattaforma Analitika tar-Rizorsi Umani tal-Kummissjoni.

2016	Rġiel		Nisa		TOTAL	%
AT	8	61.5%	5	38.5%	13	1.0%
BE	69	45.1%	84	54.9%	153	11.8%
BG	12	25.0%	36	75.0%	48	3.7%
CY	3	50.0%	3	50.0%	6	0.5%
CZ	2	13.3%	13	86.7%	15	1.2%
DE	17	34.0%	33	66.0%	50	3.8%
DK	4	44.4%	5	55.6%	9	0.7%
EL	37	41.6%	52	58.4%	89	6.8%
ES	39	31.2%	86	68.8%	125	9.6%
ET	3	50.0%	3	50.0%	6	0.5%
FI	4	44.4%	5	55.6%	9	0.7%
FR	59	39.9%	89	60.1%	148	11.4%
HR	5	35.7%	9	64.3%	14	1.1%
HU	8	38.1%	13	61.9%	21	1.6%
IE	8	72.7%	3	27.3%	11	0.8%
IT	100	38.2%	162	61.8%	262	20.1%
LT	13	50.0%	13	50.0%	26	2.0%
LU	0	0.0%	3	100.0%	3	0.2%
LV	4	25.0%	12	75.0%	16	1.2%
MT	0	0.0%	2	100.0%	2	0.2%
NL	7	41.2%	10	58.8%	17	1.3%
PL	15	25.9%	43	74.1%	58	4.5%
PT	11	31.4%	24	68.6%	35	2.7%
RO	34	36.2%	60	63.8%	94	7.2%
SE	5	31.3%	11	68.8%	16	1.2%
SK	5	35.7%	9	64.3%	14	1.1%
SI	3	23.1%	10	76.9%	13	1.0%
UK	14	50.0%	14	50.0%	28	2.2%
Oħrajn	1	100.0%	0	0.0%	1	0.1%
Total	490	37.6%	812	62.4%	1302	100.0%

FGII

2016	Rġiel		Nisa		TOTAL	%
AT	2	25.0%	6	75.0%	8	0.3%
BE	72	11.1%	576	88.9%	648	27.3%
BG	9	16.4%	46	83.6%	55	2.3%
CY	4	40.0%	6	60.0%	10	0.4%
CZ	3	12.5%	21	87.5%	24	1.0%
DE	10	23.8%	32	76.2%	42	1.8%
DK	1	16.7%	5	83.3%	6	0.3%
EL	27	27.0%	73	73.0%	100	4.2%
ES	37	18.0%	169	82.0%	206	8.7%
ET	0	0.0%	12	100.0%	12	0.5%
FI	3	14.3%	18	85.7%	21	0.9%
FR	50	18.0%	228	82.0%	278	11.7%
HR	4	22.2%	14	77.8%	18	0.8%
HU	5	11.6%	38	88.4%	43	1.8%
IE	1	6.3%	15	93.8%	16	0.7%
IT	78	20.6%	300	79.4%	378	15.9%
LT	5	15.2%	28	84.8%	33	1.4%
LU	1	33.3%	2	66.7%	3	0.1%
LV	3	16.7%	15	83.3%	18	0.8%
MT	2	28.6%	5	71.4%	7	0.3%
NL	5	26.3%	14	73.7%	19	0.8%
PL	19	17.9%	87	82.1%	106	4.5%
PT	12	16.4%	61	83.6%	73	3.1%
RO	35	20.8%	133	79.2%	168	7.1%
SE	1	10.0%	9	90.0%	10	0.4%
SK	2	7.4%	25	92.6%	27	1.1%
SI	4	28.6%	10	71.4%	14	0.6%
UK	6	22.2%	21	77.8%	27	1.1%
Oħrajn	2	100.0%	0	0.0%	2	0.1%
Total	403	17.0%	1969	83.0%	2372	100.0%

FGI

2016	Rġiel		Nisa		TOTAL	%
AT	0	0.0%	0	0.0%	0	0.0%
BE	191	63.7%	109	36.3%	300	36.7%
BG	2	100.0%	0	0.0%	2	0.2%
CY	1	100.0%	0	0.0%	1	0.1%
CZ	1	50.0%	1	50.0%	2	0.2%
DE	3	75.0%	1	25.0%	4	0.5%
DK	1	50.0%	1	50.0%	2	0.2%
EL	28	71.8%	11	28.2%	39	4.8%
ES	46	65.7%	24	34.3%	70	8.6%
ET	1	50.0%	1	50.0%	2	0.2%
FI	4	80.0%	1	20.0%	5	0.6%
FR	47	65.3%	25	34.7%	72	8.8%
HR	1	100.0%	0	0.0%	1	0.1%
HU	3	75.0%	1	25.0%	4	0.5%
IE	4	80.0%	1	20.0%	5	0.6%
IT	148	70.5%	62	29.5%	210	25.7%
LT	1	100.0%	0	0.0%	1	0.1%
LU	2	100.0%	0	0.0%	2	0.2%
LV	2	100.0%	0	0.0%	2	0.2%
MT	0	0.0%	1	100.0%	1	0.1%
NL	3	100.0%	0	0.0%	3	0.4%
PL	3	12.0%	22	88.0%	25	3.1%
PT	22	55.0%	18	45.0%	40	4.9%
RO	4	36.4%	7	63.6%	11	1.3%
SE	0	0.0%	0	0.0%	0	0.0%
SK	2	100.0%	0	0.0%	2	0.2%
SI	3	100.0%	0	0.0%	3	0.4%
UK	3	33.3%	6	66.7%	9	1.1%
Oħrajn	0	0.0%	0	0.0%	0	0.0%
Total	526	64.3%	292	35.7%	818	100.0%

5. DISTRIBUZZJONI SKONT ID-DĠ TAL-PERSUNAL BIL-KUNTRATT TAL-KUMMISSJONI

Hemm differenzi sinifikanti bejn id-DĠs, l-aktar minhabba n-natura tax-xogħol tagħhom. Pereżempju, id-DĠ DEVCO jimpjega l-aktar FGIV responsabbli mill-ghajjnuna u l-kooperazzjoni internazzjonali jew li jaħdmu bħala manigers ta' programmi, kemm fil-kwartieri generali kif ukoll fid-Delegazzjonijiet. L-OIB, min-naha l-oħra, jimpjega l-aktar assistenti amministrattivi jew induktruri tat-tfal li huma fl-FGII. Iċ-Ċentru Kongunt tar-Riċerka kompli bil-politika tiegħu li jissostitwixxi d-detenturi tal-ghotjiet tiegħu b'persunal bil-kuntratt tal-FGIV, l-aktar manigers ta' proġetti xjentifiċi li jipprovdu wkoll servizzi lil DĠs oħrajn f'diversi oqsma ta' riċerka.

5.1. Distribuzzjoni skont il-ġeneru u skont id-DĠ⁷

Tabella 5 Distribuzzjoni skont il-ġeneru, id-DĠ u żewġ aggregazzjonijiet ta' gruppi ta' funzjonijiet

2016	FGIV				FG I-II-III				TOTAL GF KOLLHA	
	Rġiel	Nisa	Total	%	Rġiel	Nisa	Total	%	Total	%
SG	16	12	28	27.2%	20	55	75	72.8%	103	1.4%
SJ	2	3	5	21.7%	3	15	18	78.3%	23	0.3%
COMM	9	32	41	11.2%	101	223	324	88.8%	365	5.1%
EPSC	2		2	33.3%		4	4	66.7%	6	0.1%
TF50				0.0%		2	2	100.0%	2	0.0%
ECFIN	6	6	12	31.6%	12	14	26	68.4%	38	0.5%
GROW	21	13	34	27.6%	28	61	89	72.4%	123	1.7%
COMP	4	10	14	20.3%	21	34	55	79.7%	69	1.0%
EMPL	8	16	24	15.6%	31	99	130	84.4%	154	2.2%
AGRI	18	27	45	48.4%	16	32	48	51.6%	93	1.3%
MOVE	4	6	10	14.5%	14	45	59	85.5%	69	1.0%
ENER	4	7	11	19.6%	11	34	45	80.4%	56	0.8%
ENV	5	11	16	25.0%	12	36	48	75.0%	64	0.9%
CLIMA	4	3	7	31.8%	2	13	15	68.2%	22	0.3%
CNECT	31	29	60	28.2%	45	108	153	71.8%	213	3.0%
RTD	93	99	192	41.7%	88	180	268	58.3%	460	6.5%
JRC	433	297	730	67.7%	124	224	348	32.3%	1078	15.1%
MARE	12	11	23	38.3%	6	31	37	61.7%	60	0.8%
FISMA				0.0%	10	15	25	100.0%	25	0.4%
REGIO	4	6	10	9.9%	26	65	91	90.1%	101	1.4%
TAXUD	1	3	4	28.6%	3	7	10	71.4%	14	0.2%
EAC	4	9	13	20.3%	21	30	51	79.7%	64	0.9%
SANTE	6	25	31	30.1%	19	53	72	69.9%	103	1.4%
HOME	6	5	11	34.4%	4	17	21	65.6%	32	0.4%
JUST	6	6	12	21.1%	12	33	45	78.9%	57	0.8%
FPI	26	23	49	57.6%	8	28	36	42.4%	85	1.2%
TRADE	4	4	8	16.3%	10	31	41	83.7%	49	0.7%
NEAR	177	185	362	70.0%	59	96	155	30.0%	517	7.3%
DEVCO	362	337	699	75.7%	67	157	224	24.3%	923	12.9%
ECHO	9	10	19	19.2%	19	61	80	80.8%	99	1.4%
ESTAT	12	17	29	30.9%	26	39	65	69.1%	94	1.3%
HR	1	6	7	4.4%	56	97	153	95.6%	160	2.2%
DIGIT	23	8	31	45.6%	13	24	37	54.4%	68	1.0%
BUDG	2	4	6	10.9%	13	36	49	89.1%	55	0.8%
IAS	1	2	3	30.0%		7	7	70.0%	10	0.1%
OLAF	4		4	12.1%	11	18	29	87.9%	33	0.5%
SCIC				0.0%	25	31	56	100.0%	56	0.8%
DGT	25	43	68	47.6%	24	51	75	52.4%	143	2.0%
OP		1	1	5.0%	8	11	19	95.0%	20	0.3%
OIB	2	15	17	2.2%	243	529	772	97.8%	789	11.1%
PMO				0.0%	123	280	403	100.0%	403	5.7%
OIL	1		1	0.5%	78	121	199	99.5%	200	2.8%
EPSO				0.0%	7	17	24	100.0%	24	0.3%
CdP-OSP				0.0%		9	9	100.0%	9	0.1%
Total	1 348	1 291	2 639	37.0%	1 419	3 073	4 492	63.0%	7 131	100.0%

⁷ Sors: Il-Pjattaforma Analitika tar-Rizorsi Umani tal-Kummissjoni.

5.2. Distribuzzjoni skont it-tip ta' kuntratt⁸

5.2.1 Persunal bil-kuntratt 3a

Tabella 6 Persunal bil-kuntratt 3a skont il-grupp ta' funzjonijiet, il-ġeneru u d-DĠ

2016	FGI			FGII			FGIII			FGIV			Total	%
	M	F	TOTAL	M	F	TOTAL	M	F	TOTAL	M	F	TOTAL		
AGRI	6	7	13	0	0	0	0	0	0	2	1	3	16	0,5%
BUDG	6	14	20	0	0	0	0	0	0	0	0	0	20	0,6%
CNECT	14	5	19	0	0	0	0	0	0	0	0	0	19	0,6%
COMM	31	8	39	35	137	172	24	64	88	9	32	41	340	10,6%
COMP	8	2	10	0	0	0	0	0	0	0	0	0	10	0,3%
DEVCO	7	12	19	0	0	0	27	14	41	311	261	572	632	19,8%
DGT	9	5	14	0	0	0	0	0	0	0	0	0	14	0,4%
DIGIT	2	5	7	0	0	0	0	0	0	0	0	0	7	0,2%
EAC	13	1	14	0	0	0	0	0	0	0	0	0	14	0,4%
ECFIN	3	2	5	0	0	0	0	0	0	0	0	0	5	0,2%
ECHO	1	5	6	0	0	0	0	0	0	0	0	0	6	0,2%
EMPL	7	17	24	0	0	0	0	0	0	0	0	0	24	0,8%
ENER	5	9	14	0	0	0	0	0	0	0	0	0	14	0,4%
ENV	3	3	6	0	0	0	0	0	0	0	0	0	6	0,2%
EPSC	0	1	1	0	0	0	0	0	0	0	0	0	1	0,0%
EPSO	3	0	3	4	15	19	0	2	2	0	0	0	24	0,8%
ESTAT	4	5	9	0	0	0	0	0	0	0	0	0	9	0,3%
FISMA	2	5	7	0	0	0	0	0	0	0	0	0	7	0,2%
FPI	0	2	2	0	0	0	3	5	8	20	18	38	48	1,5%
GROW	7	11	18	0	0	0	0	0	0	0	0	0	18	0,6%
HOME	0	1	1	0	0	0	0	0	0	0	0	0	1	0,0%
HR	29	17	46	0	0	0	0	0	0	0	0	0	46	1,4%
JRC	55	8	63	0	0	0	0	0	0	0	0	0	63	2,0%
JUST	5	3	8	0	0	0	0	0	0	0	0	0	8	0,3%
MARE	3	12	15	0	0	0	0	0	0	5	1	6	21	0,7%
MOVE	4	7	11	0	0	0	0	0	0	0	0	0	11	0,3%
NEAR	7	9	16	0	0	0	14	7	21	141	122	263	300	9,4%
OIB	139	47	186	70	445	515	34	37	71	2	15	17	789	24,7%
OIL	42	16	58	22	96	118	14	9	23	1	0	1	200	6,3%
OLAF	8	2	10	0	0	0	0	0	0	0	0	0	10	0,3%
PMO	37	13	50	52	224	276	34	43	77	0	0	0	403	12,6%
REGIO	7	5	12	0	0	0	0	0	0	0	0	0	12	0,4%
RTD	22	7	29	0	0	0	0	0	0	0	1	1	30	0,9%
SANTE	3	6	9	0	0	0	0	0	0	0	0	0	9	0,3%
SCIC	19	7	26	0	0	0	0	0	0	0	0	0	26	0,8%
SG	9	8	17	0	0	0	0	0	0	0	0	0	17	0,5%
TAXUD	1	1	2	0	0	0	0	0	0	0	0	0	2	0,1%
TRADE	5	4	9	0	2	2	0	0	0	2	2	4	15	0,5%
Total	526	292	818	183	919	1 102	150	181	331	493	453	946	3 197	100,0%

⁸ Sors: Il-Pjattaforma Analitika tar-Rizorsi Umani tal-Kummissjoni.

5.2.2 *Persunal bil-kuntratt 3b*

Tabella 7 **Persunal bil-kuntratt 3b skont il-grupp ta' funzjonijiet, il-ġeneru u d-DĠ**

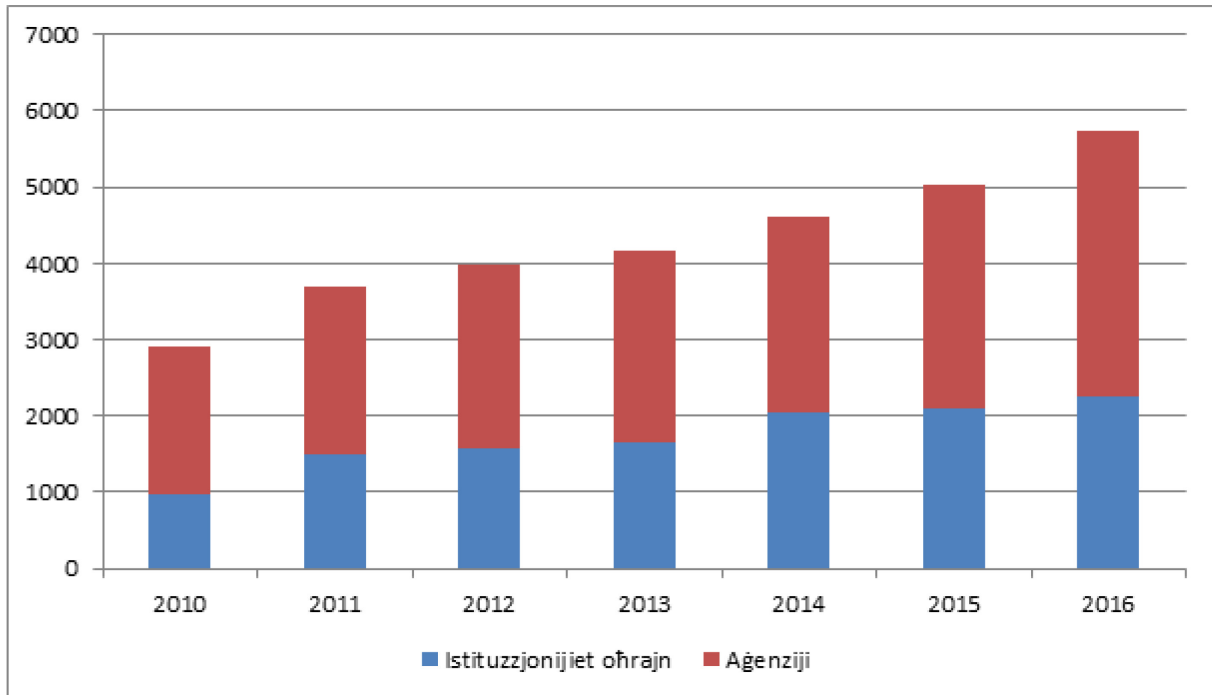
2016	FGII			FGIII			FGIV			Total	%
	M	F	TOTAL	M	F	TOTAL	M	F	TOTAL		
AGRI	2	17	19	8	8	16	16	26	42	77	2,0%
BUDG	0	14	14	7	8	15	2	4	6	35	0,9%
CLIMA	1	12	13	1	1	2	4	3	7	22	0,6%
CNECT	10	51	61	21	52	73	31	29	60	194	4,9%
COMM	8	9	17	3	5	8	0	0	0	25	0,6%
COMP	4	17	21	9	15	24	4	10	14	59	1,5%
DEVCO	8	66	74	26	64	90	50	77	127	291	7,4%
DGT	14	45	59	1	1	2	25	43	68	129	3,3%
DIGIT	2	13	15	9	6	15	23	8	31	61	1,6%
EAC	2	12	14	6	17	23	4	9	13	50	1,3%
ECFIN	2	6	8	7	6	13	6	6	12	33	0,8%
ECHO	6	22	28	12	34	46	9	10	19	93	2,4%
EMPL	5	34	39	19	48	67	8	16	24	130	3,3%
ENER	1	15	16	5	10	15	4	7	11	42	1,1%
ENV	6	32	38	3	1	4	5	11	16	58	1,5%
EPSC	0	2	2	0	1	1	2	0	2	5	0,1%
ESTAT	10	24	34	12	10	22	12	17	29	85	2,2%
FISMA	2	7	9	6	3	9	0	0	0	18	0,5%
FPI	0	6	6	5	15	20	6	5	11	37	0,9%
GROW	6	31	37	15	19	34	21	13	34	105	2,7%
HOME	0	11	11	4	5	9	6	5	11	31	0,8%
HR	17	65	82	10	15	25	1	6	7	114	2,9%
IAS	0	6	6	0	1	1	1	2	3	10	0,3%
JRC	38	174	212	31	42	73	433	297	730	1 015	25,8%
JUST	3	17	20	4	13	17	6	6	12	49	1,2%
MARE	0	9	9	3	10	13	7	10	17	39	1,0%
MOVE	2	23	25	8	15	23	4	6	10	58	1,5%
NEAR	14	32	46	24	49	73	36	62	98	217	5,5%
OLAF	1	10	11	2	6	8	4	0	4	23	0,6%
OP	4	7	11	4	4	8	0	1	1	20	0,5%
REGIO	8	31	39	11	29	40	4	6	10	89	2,3%
RTD	22	97	119	43	76	119	94	98	192	430	10,9%
SANTE	6	39	45	10	8	18	6	25	31	94	2,4%
SCIC	6	24	30	0	0	0	0	0	0	30	0,8%
SG	5	28	33	6	19	25	16	12	28	86	2,2%
SJ	1	14	15	2	1	3	2	3	5	23	0,6%
TAXUD	2	2	4	0	4	4	1	3	4	12	0,3%
TF50	0	1	1	0	1	1	0	0	0	2	0,1%
TRADE	2	16	18	3	9	12	2	2	4	34	0,9%
CdP-OSP	0	9	9	0	0	0	0	0	0	9	0,2%
TOTAL	220	1 050	1 270	340	631	971	855	838	1 693	3 934	100,0%

6. DISTRIBUZZJONI TAL-PERSUNAL BIL-KUNTRATT BEJN L-ISTITUZZJONIJIET U L-AĠENZIJI L-OHRA

L-ghadd ta' persunal bil-kuntratt fl-istituzzjonijiet u l-aġenziji oħrajn żdied b'14 % fl-2016, minn 5 031 fl-2015 għal 5 744 fl-2016 (wara żieda ta' 8,9 % fl-2015).

Tabella 8 Xejriet fid-distribuzzjoni tal-persunal bil-kuntratt bejn l-istituzzjonijiet u l-aġenziji l-oħra sa mill-2010⁹

⁹ Sors: Il-Eurostat u l-istituzzjonijiet tal-UE.



6.1. Distribuzzjoni tal-persunal bil-kuntratt bejn l-istituzzjonijiet l-oħra¹⁰

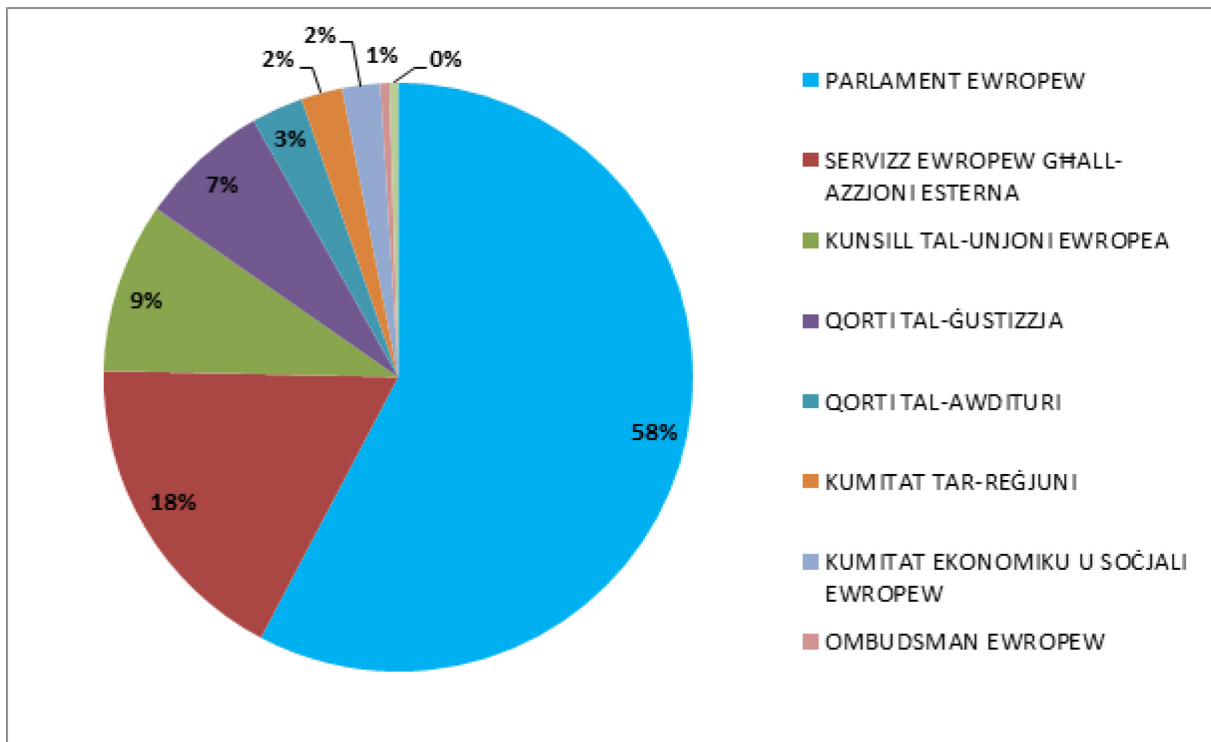
In-numru ta' persunal bil-kuntratt fl-istituzzjonijiet l-oħrajn żdied bi 8 % meta mqabbel mal-2015. Tidher zieda żgħira fl-ghadd ta' persunal bil-kuntratt fil-Parlament Ewropew¹¹. Din ix-xejra tmur flimkien mal-internalizzazzjoni addizzjonali ta' servizzi amministrattivi: minbarra s-servizzi ta' sigurtà u ta' akkreditazzjoni li ilhom mill-2010 jitwettqu internament, fl-2016 ġew ingaġġati instigaturi godda. L-ghadd dejjem jżdied ta' aġenti bil-kuntratt fl-SEAE huwa prinċipalment dovut għar-rinfurzar ta' servizzi ta' sigurtà u l-ingaġġi għaċ-Ċentru Reġjonali tal-Ewropa (RCE)¹².

Tabella 9 Distribuzzjoni tal-persunal bil-kuntratt bejn l-istituzzjonijiet l-oħra fl-2016

¹⁰ Sors: Il-Eurostat u l-istituzzjonijiet tal-UE.

¹¹ Bhas-snin preċedenti, il-persunal bil-kuntratt impjegat minn gruppi politiċi Ewropej mhuwiex inkluz.

¹² Il-missjoni taċ-Ċentru Reġjonali tal-Ewropa hija li tipprovdi appoġġ amministrattiv ta' kwalità lis-27 Delegazzjoni tal-UE.



6.1.1 Distribuzzjoni skont il-generu u skont il-grupp ta' funzjonijiet fl-istituzzjonijiet l-oħra¹³

Tabella 10

	FGI			FGII			FGIII			FGIV			Total
	Nisa	Rġiel	Total	Nisa	Rġiel	Total	Nisa	Rġiel	Total	Nisa	Rġiel	Total	
KUMITAT TAR-REGJUNI	8	13	21	9	2	11	4	3	7	7	5	12	51
KUNSILL TAL-UNJONI EWROPEA	20	103	123	23	14	37	13	4	17	23	11	34	211
QORTI TAL-AWDITURI	5	36	41	10	0	10	4	3	7	4	2	6	64
QORTI TAL-ĠUSTIZZJA	5	77	82	9	11	20	31	17	48	9	2	11	161
KONTROLLUR EWROPEW GHALL-PROTEZZJONI TAD-DATA	0	1	1	3	0	3	3	1	4	3	0	3	11
KUMITAT EKONOMIKU U SOĠJALI EWROPEW	7	12	19	10	3	13	3	1	4	8	3	11	47
SERVIZZ EWROPEW GHALL-AZZJONI ESTERNA	14	16	30	129	12	141	61	61	122	36	68	104	397
OMBUDSMAN EWROPEW	1	2	3	4	0	4	1	1	2	1	1	2	11
PARLAMENT EWROPEW	216	587	803	155	36	191	73	55	128	97	82	179	1301
Total finali	276	847	1123	352	78	430	193	146	339	188	174	362	2254

6.1.2 Distribuzzjoni skont in-nazzjonalità fl-istituzzjonijiet l-oħra¹⁴

Tabella 11

	AT	BE	BG	CY	CZ	DE	DK	EE	ES	FI	FR	GB	GR	HR	HU	IE	IT	LT	LU	LV	MT	NL	PL	PT	RO	SE	SI	SK	oħrajn	Total finali
KUMITAT TAR-REGJUNI		13	1		1	1		1	7		7	4	4	1			5						2	1	1	1			1	51
KUNSILL TAL-UNJONI EWROPEA	1	70	3		6	2	2	3	25	1	14	4	7	3	2	2	36		1	1	1	1	5	7	5	2	2	5		211
QORTI TAL-AWDITURI	1	2		1		2			2		18		6	1	1		7					1	8	4			1		4	64
QORTI TAL-ĠUSTIZZJA		11	2		2	5	2	1	4	3	44	4	8	4	4	1	20	2	5	1	2	4	5	8	4	2	4	5	4	161
KONTROLLUR EWROPEW GHALL-PROTEZZJONI TAD-DATA		3							2		1						1						1	1					2	11
KUMITAT EKONOMIKU U SOĠJALI EWROPEW		10	2		2	1			7		1		5	2			9						1	4	3					47
SERVIZZ EWROPEW GHALL-AZZJONI ESTERNA	7	96	11	3	3	18	0		37	4	73	9	8	1	2	5	58	3		1		5	15	15	17	1	1	4		397
OMBUDSMAN EWROPEW		3							1		2		1				1						2				1			11
PARLAMENT EWROPEW	6	363	18	4	11	28	3	5	77	1	332	15	52	14	13	16	140	4	6	5	3	5	31	50	79	3	7	8	2	1301
Total finali	15	571	37	8	25	57	7	10	162	9	492	36	91	26	22	24	277	9	17	8	6	15	62	94	114	9	16	22	13	2254

¹³ Sors: Il-Eurostat u l-istituzzjonijiet tal-UE.

¹⁴ Sors: Il-Eurostat u l-istituzzjonijiet tal-UE.

6.2. Distribuzzjoni tal-persunal bil-kuntratt fl-aġenziji

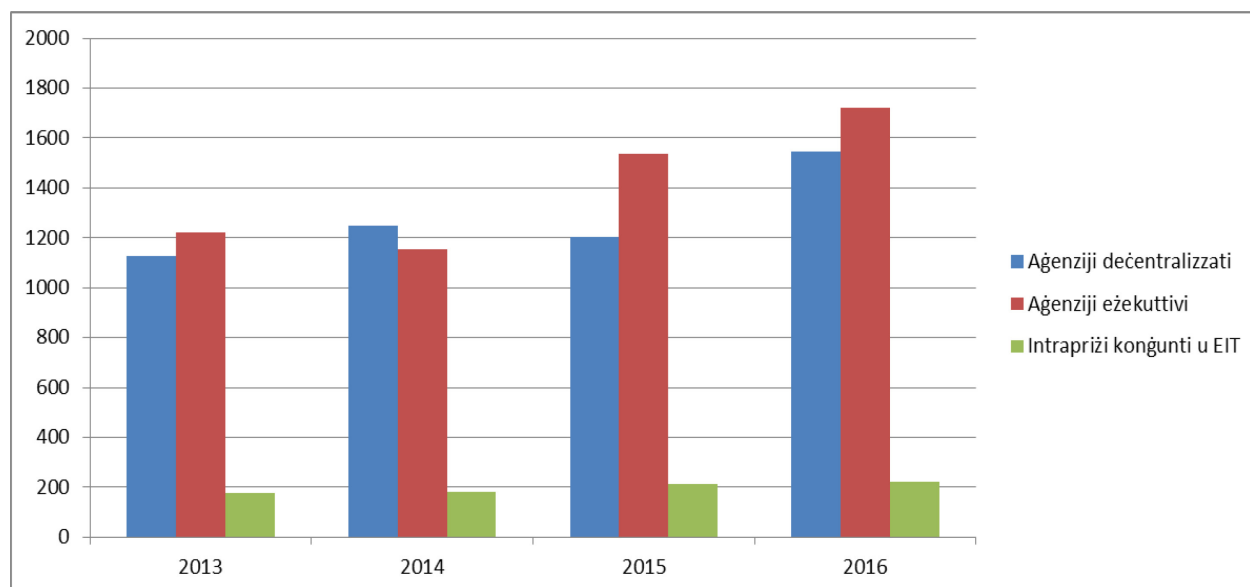
Kien hemm żieda kostanti u regolari fin-numru ta' persunal bil-kuntratt fl-aġenziji. In-numri huma kif ġej:

sena	2010	2011	2012	2013	2014	2015	2016
Persunal	1933	2214	2408	2522	2582	2945	3490

Fir-rigward tal-aġenziji deċentralizzati u l-Imprizi Kongunti, kien hemm żieda qawwija fin-numru ta' persunal bil-kuntratt mill-2015. Dan isegwi d-deċiżjonijiet tal-awtorità tal-baġit biex talloka aktar riżorsi (u b'hekk tiffinanzja żieda fil-livelli tal-persunal), b'mod partikolari għal dawk l-aġenziji u l-Imprizi Kongunti li nholqu reċentement jew li nġataw kompiti addizzjonali reċentement. Pereżempju, l-EUIPO, aġenzija awtofinanzjata kompletament (preċedentement magħrufa bhala OHIM), irreġistrat żieda sinifikanti fin-numru ta' persunal bil-kuntratt (madwar 70 aġent) minhabba l-iżvilupp tal-attivitajiet tagħha.

Rigward l-aġenziji eżekuttivi, din iż-żieda hija prinċipalment dovuta għall-ingaġġ ta' persunal bil-kuntratt biex iwettaq kompiti godda li johorġu mill-estensjoni tal-mandat tagħhom fil-kuntest tal-Qafas Finanzjarju Pluriennali 2014-2020. B'mod partikolari, fl-2016, il-Kummissjoni komplet tiddelega l-implimentazzjoni ta' kompiti lil dawn l-aġenziji biex ittejjeb l-effiċjenza u l-effettività tal-immaniġġjar tal-programmi. Il-livelli tal-persunal li jirriżultaw huma konformi mal-“pakkett ta' delega” tal-Kummissjoni approvat għall-perjodu 2014-2020.

Tabella 12 Distribuzzjoni tal-persunal bil-kuntratt skont it-tip tal-aġenzija fl-2016¹⁵



Fl-2016, 50 % mill-persunal bil-kuntratt kienu impjegati mill-aġenziji eżekuttivi u 44 % mill-aġenziji deċentralizzati. Il-kumplement (6 %) huma impjegati mill-Imprizi kongunti u mill-Istitut Ewropew tal-Innovazzjoni u t-Teknoloġija.

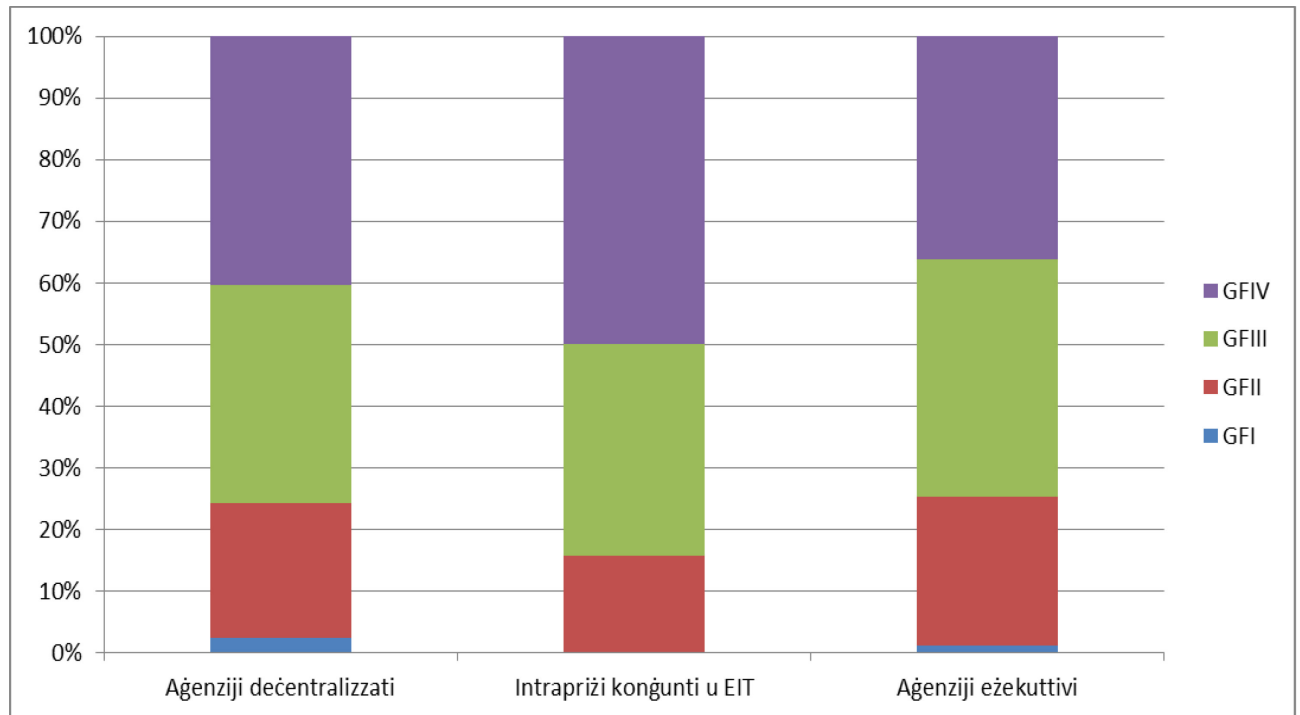
Iż-żieda fin-numru ta' persunal bil-kuntratt bejn l-2010 u l-2016 tirrifletti ż-żieda fin-numru ta' aġenziji u, speċifikament għall-aġenziji eżekuttivi u deċentralizzati, iż-żieda fil-kompiti tagħhom.

¹⁵ Sors: Eurostat u Sysper.

6.2.1 Distribuzzjoni skont il-generu u skont il-grupp ta' funzjonijiet fl-aġenziji

Id-distribuzzjoni skont il-grupp ta' funzjonijiet hija relattivament omoġenja bejn l-aġenziji deċentralizzati u dawk eżekuttivi u ilha stabbli sa mill-2012. In-numru ta' persunal bil-kuntratt fl-FGIII u IV żdied bi ffit fl-aġenziji deċentralizzati sabiex jigi mmanigġjat livell dejjem akbar ta' kompiti assenjati skont l-Orizzont 2020 u prijoritajiet ġodda bhall-migrazzjoni u s-sigurtà.

Tabella 13 Distribuzzjoni skont il-grupp ta' funzjonijiet fl-aġenziji u fl-Imprizi Kongunti fl-2016¹⁶



¹⁶ Sors: Eurostat u Sysper.

Tabella 14 Distribuzzjoni skont il-grupp ta' funzjonijiet għal kull aġenzija jew Impriża Kongunta fl-2016

			FGI			FGII			FGIII			FGIV			Total Finali
			F	M	Total	F	M	Total	F	M	Total	F	M	Total	
Aġenziji decentralizzati			4	33	37	276	61	337	352	195	547	336	289	625	1546
ACER	Ljubljana, SI	AĠENZJA GĦALL-KOOPERAZZJONI TAR-REGOLATURJI TAL-ENERĠĠJA			0	5	1	6	3	1	4	3	13	16	26
BEREC	Riga, LV	UFFIĊĊJU TAL-KORP TA' REGOLATURJI EWROPEJ GĦALL-KOMUNIKAZZJONIJIET ELETTRONIĊI			0	1		1			0	4	3	7	8
CdT	Il-Lussemburgu, LU	CENTRU TAT-TRAUZZJONI GĦALL-KORPI TAL-UNJONI EWROPEA			0	3	5	8	1	1	2	9	4	13	23
CEDEFOP	Thessaloniki, EL	CENTRU EWROPE GĦALL-IŻVILUPP TAT-TAHRIG VOKAZZJONALI	4		9	1		10	3	3	6	3	2	5	25
CEPOL	Budapest, HU	AĠENZJA TAL-UNJONI EWROPEA GĦALL-LIGI U T-TAHRIG TAL-INFURZAR	1	1	6	7		13	4		4	1	2	3	21
EASA	Koln, DE	AĠENZJA EWROPEA TAL-SIKUREZZA TAL-AVJAZZJONI			0			0	31	22	53	8	17	25	78
EASO	Valletta, MT	UFFIĊĊJU EWROPEW TA' APPOGG FIL-QASAM TAL-ASIL	1	1	2	1		3	14	5	19	14	9	23	46
EBA	Londra, UK	AWTORITÀ BANKARJA EWROPEA			0			0	11	2	13	12	6	18	31
ECDC	Stokkolma, SE	CENTRU EWROPEW GĦALL-PREVENZJONI U L-KONTROLL TAL-MARD	2	2	9	1		10	30	7	37	35	13	48	97
ECHA	Helsinki, FI	AĠENZJA EWROPEA GĦAS-SUSTANZI KIMIĊI			0	18	6	24	30	32	62	10	12	22	108
EEA	Copenhagen, DK	AĠENZJA EWROPEA TAL-AMBIENT			0	7	1	8	6	4	10	19	19	38	56
EFCA	Vigo, ES	AĠENZJA EWROPEA TAL-KONTROLL TAS-SAJD			0	2		2	1	1	2	1		1	5
EFSA	Parma, IT	AWTORITÀ EWROPEA GĦAS-SIGURTÀ TAL-IKEL	1	1	22	5		27	1	3	4	50	30	80	112
EIGE	Vilnius, LT	ISTITUT EWROPEW GĦALL-UGWALJANZA BEJN IS-SESSI			0	2		2	3	3	6	4	2	6	14
EIOPA	Frankfurt a.M., DE	AWTORITÀ EWROPEA TAL-ASSIKURAZZJONI U L-PENSIJONIJIET TAX-XOGHOL			0	13	3	16	6	1	7	4	6	10	33
EMA	Londra, UK	AĠENZJA EWROPEA TAL-MEDIĊINI			0	67	7	74	10	5	15	37	17	54	143
EMCDDA	Lizbona, PT	CENTRU EWROPEW TA' MONITORAGĠ TAD-DROGA U D-DIPENDENZA FUQ ID-DROGA	3	3	12	1		13	6	3	9	1	2	3	28
EMSA	Lizbona, PT	AĠENZJA EWROPEA GĦAS-SIGURTÀ MARITTIMA	2	2	12	3		15	1	3	4	4	7	11	32
ENISA	Heraklion, GR	AĠENZJA TAL-UNJONI EWROPEA GĦAS-SIGURTÀ TAN-NETWERKS U TAL-INFORMAZZJONI	1	1				0	4	6	10	6	6	12	23
ERA	Valenciennes, FR	AĠENZJA TAL-UNJONI EWROPEA GĦALL-FERROVIJI	2	2	5			5	4	4	8	2	10	12	27
ESMA	Pariġi, FR	AWTORITÀ EWROPEA TAT-TITOLI U S-SWIEQ			0	1		1	18	3	21	7	14	21	43
ETF	Turin, IT	FUNDAZZJONI EWROPEA TAT-TAHRIG			0	8	2	10	19	2	21	6	3	9	40
		AĠENZJA EWROPEA GĦALL-ĠESTJONI OPERATTIVA TA' SISTEMI TAL-IT FUQ SKALA KBIRA FIL-QASAM TAL-LIBERTÀ, IS-SIGURTÀ U L-ĠUSTIZZJA			0			0	2	1	3	6	15	21	24
eu-LISA	Tallinn, EE	AĠENZJA EWROPEA GĦAS-SAĦĦA U S-SIGURTÀ FUQ IL-POST TAX-XOGHOL			0	7	1	8	11	2	13	2	1	3	24
EU-OSHA	Bilbao, ES	FUNDAZZJONI EWROPEA GĦAT-TITJIB TAL-KUNDIZZJONIJIET TAL-HAJJA U TAX-XOGHOL	1	1	2	3	2	5		2	2	1	2	3	12
EUROFOUND	Dublin, IE	UNITÀ TAL-UNJONI EWROPEA GĦALL-KOOPERAZZJONI ĠUDIZJARJA			0	10	3	13	5	6	11	5	1	6	30
EUROJUST	The Hague, NL	AĠENZJA TAL-UNJONI EWROPEA GĦALL-INFURZAR TAL-LIGI			0	29	5	34	33	40	73	15	20	35	142
EUROPOL	The Hague, NL	AĠENZJA EWROPEA GĦALL-GWARDJA TAL-FRUNTIERA U TAL-KOSTA			13	5	2	7	45	7	52	19	11	30	102
FRONTEX	Varsavja, PL	AĠENZJA GLOBALI EWROPEA TAS-SISTEMI TA' NAVIGAZZJONI BIS-SATELLITA			0	3		3	4	2	6	15	16	31	40
GSA	Praga, CZ	UFFIĊĊJU EWROPEW TAL-PROPRJETÀ INTELLETTWALI	5	5	11	3		14	39	19	58	24	22	46	123
EUIPO	Alicante, ES	AĠENZJA TAL-UNJONI EWROPEA GĦAD-DRITTIJIET FUNDAMENTALI			0	4	1	5	7	5	12	9	4	13	30
FRA	Vjenna, AT		0	0	0	30	5	35	57	20	77	45	67	112	224
Impriži kongunti u EIT			0	0	0	30	5	35	57	20	77	45	67	112	224
BBI	Brussell, BE	IMPRIZA KONGUNTA DWAR L-INDUSTRIJI B'BAZI BIJOLOGIKA							1	2	3	3	1	4	7
Clean Sky	Brussell, BE	IMPRIZA KONGUNTA CLEAN SKY 2			2	1		3		2	2	1		1	6
ECSEL	Brussell, BE	KOMPONENTI U SISTEMI ELETTRONIĊI GĦAT-TMEXXIJA EWROPEA			5			5	6	2	8	1		1	14
EIT	Budapest, HU	ISTITUT EWROPEW TAL-INNOVAZZJONI U T-TEKNOLOGIJA			4	1		5	9	4	13	2	1	3	21
F4E	Barcellona, ES	IMPRIZA KONGUNTA EWROPEA GĦALL-ITER U L-IŻVILUPP TAL-ENERĠĠJA MILL-FUŻJONI			16	3		19	37	4	41	33	60	93	153
FCH2	Brussell, BE	IMPRIZA KONGUNTA TAĊ-ĊELLOLI TAL-FUJWEL U L-IDROĠENU 2							1	1				1	1
IMI2	Brussell, BE	IMPRIZA KONGUNTA TAL-INIZJATTIVA TAL-MEDIĊINI INNOVATTIVI 2			1			1	3	2	5			1	7
S2R	Brussell, BE	IMPRIZA KONGUNTA GĦALL-QALBA LEJN IL-FERROVIJI			2			2	1	2	3	2	3	5	10
SESAR	Brussell, BE	IMPRIZA KONGUNTA SESAR							1	1	3	1		4	5
Aġenziji eżekuttivi			4	14	18	360	55	415	431	234	665	378	244	622	1720
CHAFEA	Il-Lussemburgu, LU	AĠENZJA EŻEKUTTIVA TAL-KONSUMATUR, IS-SAĦĦA, L-AGRIKOLTURA U L-IKEL			1	1		8	6	4	10	21	7	28	47
EACEA	Brussell, BE	AĠENZJA EŻEKUTTIVA TAL-EDUKAZZJONI, L-AWDJOWIŻIV U L-KULTURA	3	2	5	69	12	81	96	67	163	71	21	92	341
EASME	Brussell, BE	AĠENZJA EŻEKUTTIVA GĦALL-IMPRIZI ŻĠĦAR U TA' DAQS MEDJU			2	2	29	8	37	37	133	89	61	150	322
ERC	Brussell, BE	AĠENZJA EŻEKUTTIVA TAL-KUNSILL TA' RIĊERKA EWROPEW			3	80	15	95	84	52	136	62	49	111	345
INEA	Brussell, BE	AĠENZJA EŻEKUTTIVA TAL-INNOVAZZJONI U N-NETWERKS				35	1	36	31	20	51	44	37	81	168
REA	Brussell, BE	AĠENZJA EŻEKUTTIVA TAR-RIĊERKA	1	6	7	139	19	158	118	54	172	91	69	160	497
Total Finali			14	49	55	587	109	787	594	360	1289	477	392	1359	3490

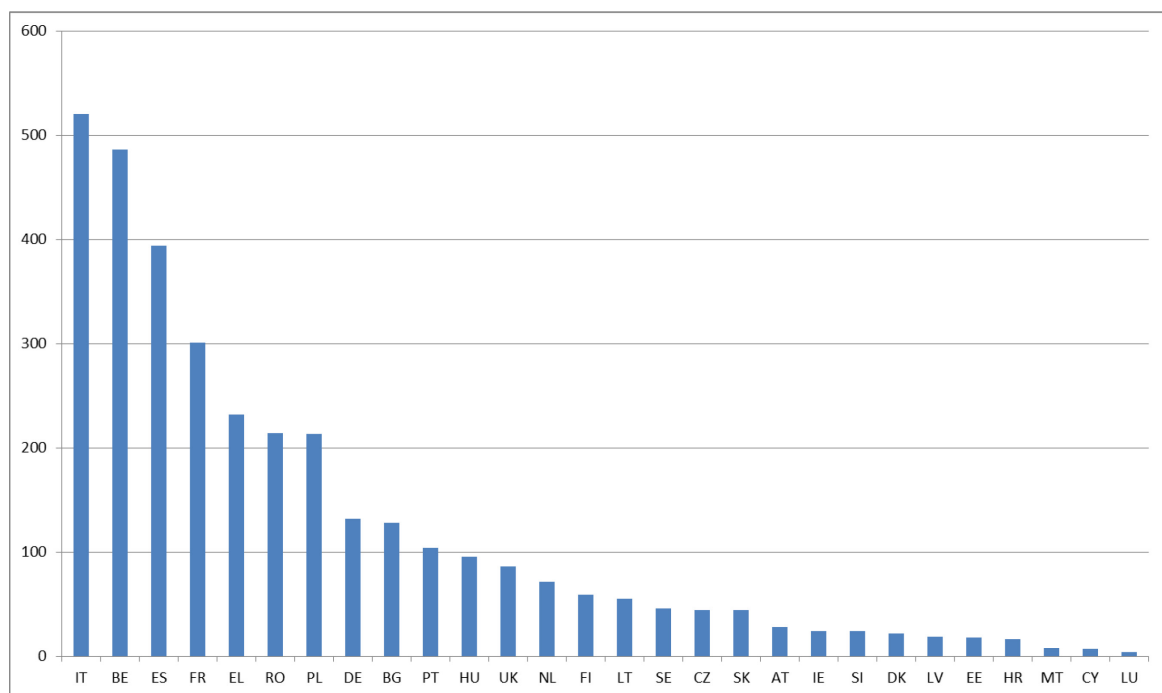
6.2.2 Distribuzzjoni skont in-nazzjonalità fl-aġenziji

Kif deskritt hawn fuq f'dak li għandu x'jaqşam mal-Kummissjoni, it-tabella 15 hawn taht tikkonferma li l-post fejn ikunu jinsabu l-aġenziji għandu rwol ewlieni fid-determinazzjoni tan-nazzjonalità tal-persunal bil-kuntratt tagħhom.

L-aġenziji eżekuttivi, li jinsabu fl-istess siti ewlenin tal-Kummissjoni, jipprezentaw tendenzi simili għal dawk tal-Kummissjoni: iċ-ċittadini tal-UE l-aktar rappreżentati huma t-Taljani, il-Belġjani, l-Ispanjoli u l-Franciezi.

Bl-istess mod, id-distribuzzjoni skont in-nazzjonalità tal-persunal bil-kuntratt fl-aġenziji deċentralizzati u fl-Imprizi Kongunti tirrifletti l-post fejn jinsabu.

Tabella 15 Distribuzzjoni skont in-nazzjonalità fl-aġenziji u fl-Imprizi Kongunti fl-2016¹⁷



¹⁷ Sors: Eurostat u Sysper, il-pajjizi tal-UE28 biss.

Tabella 16 Distribuzzjoni skont in-nazzjonalità għal kull aġenzija jew Impriza Kongunta fl-2016

			AT	BE	BG	CY	CZ	DE	DK	EE	ES	FI	FR	EL	HR	HU	IE	IT	LT	LU	LV	MT	NL	PL	PT	RO	SE	SI	SK	UK	XX	Total Finali	
Aġenziji decentralizzati			14	42	58	1	31	62	20	12	167	45	104	117	11	50	18	191	32	0	15	6	56	135	59	92	37	19	24	58	70	1546	
ACER	Ljubljana, SI	AGENZJA GĦALL-KOOPERAZZJONI TAR-REGOLATORI TAL-ENERĠJA						1			3			1	2	2		3			3												26
BEREC	Riga, LV	UFFIĊĊJU TAL-KORP TA' REGOLAZZJONI EWROPEJ GĦALL-KOMUNIKAZZJONIJIET ELETRONICI					1							2	1					1													8
CdT	Il-Lussemburgu, LU	CENTRU TAT-TRADUZZJONI GĦALL-KORPI TAL-UNJONI EWROPEA		1	1			1			2	1	1		2	2			1			1						4		1	2	3	23
CEDEFOP	Thessaloniki, EL	CENTRU EWROPE GĦALL-IŻVILUPP TAT-TAHRIG VOKAZZJONALI			1		1						1	19						2												1	25
CEPOL	Budapest, HU	AGENZJA TAL-UNJONI EWROPEA GĦAL-LIGI U T-TAHRIG TAL-INFURZAR			1		1				1			2		9			1								1		1	2	2	21	
EASO	Koeln, DE	AGENZJA EWROPEA TAL-SIKUREZZA TAL-AVIAZZJONI		2	2			19			6	7	9		3	1	5							6			9	1	1		5	2	78
EASO	Valletta, MT	UFFIĊĊJU EWROPEW TA' APPOĠĠ FIL-QASAM TAL-ASIL		4	2		2		1		4	2	2		1		12	2		1	4		2	1	2	1	1					46	
EBA	Londra, UK	AWTORITA' BANKARJA EWROPEA		1	1			3			3		1	1		1		2	2				3	2	2	2	1	2	3	1		31	
ECDC	Stokkolma, SE	CENTRU EWROPEW GĦALL-PREVENZJONI U L-KONTROLL TAL-MARD	1	3	3		1	3	1	3	1	2	9	3	1		6	3				1	2	5	4	8	25		2	5	5	97	
ECHA	Helsinki, FI	AGENZJA EWROPEA GĦAS-SUSTANZI KIMICI		3	7		2	2		2	5	31	4	7		2	2	6	1	2		1	4	2	11		2	1	4	7		108	
EEA	Copenhagen, DK	AGENZJA EWROPEA TAL-AMBIENT	1	3			1	4	10	1	3	1	6			2	1	5	1				1	2	2	2	1			3	6	56	
EFTA	Vigo, ES	AGENZJA EWROPEA TAL-KONTROLL TAS-SAJD									4															1						5	
EFTA	Parma, IT	AWTORITA' EWROPEA GĦAS-SIGURTÀ TAL-IKEL	1	2	4		1	6	1		9		5	10	1	5		51						5	2	2			3	2	2	112	
EIGE	Vilnius, LT	ISTITUT EWROPEW GĦALL-UGWALJANZA BEJN IS-SESSI									1	1	1	1						8		1										14	
EIOPA	Frankfurt a.M., DE	AWTORITA' EWROPEA TAL-ASSIKURAZZJONI U L-PENSIJONIJIET TAX-XOGĦOL	1		3		1	4		1	2	2	1	1	1	1	2			1	2			1	2						4	33	
EMA	Londra, UK	AGENZJA EWROPEA TAL-MEDIĊINI	3	5	7	1	6	5		2	10	1	13	11	1	5	1	26	5		3	2	11	5	9	3	1	4	3			143	
EMCDDA	Lizbona, PT	CENTRU EWROPEW TA' MONITORAĠĠ TAD-DROGA U D-DIPENDENZA FUQ-ID-DROGA		3	1									1					5			1	16							1	1	28	
EMSA	Lizbona, PT	AGENZJA EWROPEA GĦAS-SIGURTÀ MARITTIMA		4			1				3									5						14	1				1	3	32
ENISA	Heraklion, GR	AGENZJA TAL-UNJONI EWROPEA GĦAS-SIGURTÀ TAN-NETWERKS U TAL-INFORMAZZJONI			1						2			17																1	1	23	
ERA	Valenciennes, FR	AGENZJA TAL-UNJONI EWROPEA GĦALL-FERROVIJI		4	1		1				2		6	2	1	2			1		1	1				3				1	1	27	
ESMA	Parigi, FR	AWTORITA' EWROPEA TAT-TITOLI U S-SWIEQ		1	2		1	2	2				14	3		1	1	6				1		3		4	1				1	43	
ETF	Turin, IT	FUNDAZZJONI EWROPEA TAT-TAHRIG	1	1			1			1	2	1		9			1	1	20					1		2					2	6	40
eu-LISA	Tallinn, EE	AGENZJA EWROPEA GĦALL-ĠESTJONI OPERATTIVA TA' SISTEMI TAL-IT FUQ SKALA KBIRA FIL-QASAM TAL-LIBERTÀ, IS-SIGURTÀ U L-ĠUSTIZZJA								2	1	1	9		2					1						1	1	3			2	24	
EU-OSHA	Bilbao, ES	AGENZJA EWROPEA GĦAS-SANĦA U S-SIGURTÀ FUQ IL-POST TAX-XOGĦOL			2			1			14		1				1			1				1		1					2		24
EUROFOUND	Dublin, IE	FUNDAZZJONI EWROPEA GĦAT-TITJIB TAL-KUNDOZZJONIJIET TAL-ĦAJJA U TAX-XOGĦOL					1				2			1			2	3						1								1	12
EUROJUST	The Hague, NL	UNITÀ TAL-UNJONI EWROPEA GĦALL-KOOPERAZZJONI ĠUDIZJARJA	1		3			1			2		3	1						3	1		1							4	1	30	
EUROPOL	The Hague, NL	AGENZJA TAL-UNJONI EWROPEA GĦALL-INFURZAR TAL-LIGI			7			2	1		13	4	6	9	1	7			12	1			40	2	4	11	2	2		8	10	142	
FRONTEX	Varsavia, PL	AGENZJA EWROPEA GĦALL-GWARDJA TAL-FRUNTIERA U TAL-KOSTA			3			1			1	1	1	6	1			2		2				73	4	1	1	1	1		4	102	
GSA	Praga, CZ	AGENZJA GLOBALI EWROPEA TAS-SISTEMI TA' NAVIGAZZJONI BIS-SATELLITA		2	1		11				5	1	2	4					4			1			1	3		1	1	1	2	40	
EUIPO	Alicante, ES	UFFIĊĊJU EWROPEW TAL-PROPRJETA' INTELLETTUWALI	1	3	3			3	4		65		8	2		2	3	9	3				2	5	1	4		1		2	2	123	
FRA	Vjenna, AT	AGENZJA TAL-UNJONI EWROPEA GĦAD-DRITTIJET FUNDAMENTALI	4	4	2			1			1		1	1	1		2	2	2				1	3		1	1		2	3	3	30	
Imprizi kongunti u EIT			0	21	3	0	3	7	0	2	59	1	20	6	0	18	1	30	2	0	0	0	0	1	4	8	11	0	0	1	6	20	224
BBi	Brussell, BE	IMPRIZA KONGUNTA DWAR L-INDUSTRIJI B'BAZI BIJOLĠIKA									2			1		1		2														7	
Clean Sky	Brussell, BE	IMPRIZA KONGUNTA CLEAN SKY 2			3						1								1													6	
ECSEL	Brussell, BE	KOMPONENTI U SISTEMI ELETRONICI GĦAT-TMEXXJA EWROPEA									1		2	2																	2	14	
EIT	Budapest, HU	ISTITUT EWROPEW TAL-INNOVAZZJONI U T-TEKNOLOĠJA														14																3	21
F4E	Barcellona, ES	IMPRIZA KONGUNTA EWROPEA GĦALL-ITER U L-IŻVILUPP TAL-ENERĠJA MILL-FUZZJONI		8	2		2	7		2	53	1	13	2		3		24	1				1	3	7	4				6	14	153	
FCH2	Brussell, BE	IMPRIZA KONGUNTA TAC-ĊELLOLI TAL-FJUWEL U L-IDROĠENU 2			1						1		1	6	1					2												1	
IMIZ	Brussell, BE	IMPRIZA KONGUNTA TAL-INITIATTIVA TAL-MEDIĊINI INNOVATTIVI 2			1		1				1		1						1	1						1						7	
S2R	Brussell, BE	IMPRIZA KONGUNTA GĦALL-QALBA LEJN IL-FERROVIJI			1						1		2	1						1	1										1	10	
SESAR	Brussell, BE	IMPRIZA KONGUNTA SESAR			1								2																				5
Aġenziji eżekuttivi			14	423	67	6	10	63	2	4	168	13	177	109	5	27	5	299	21	4	4	2	14	74	37	111	9	5	19	22	6	1720	
CHAFEA	Il-Lussemburgu, LU	AGENZJA EŻEKUTTIVA TAL-KONSUMATUR, IS-SANĦA, L-AGRIKOLTURA U L-IKEL	1	6	4			2			4		7	4		2		5	1		1			4	1	4	1					47	
EACEA	Brussell, BE	AGENZJA EŻEKUTTIVA TAL-EDUKAZZJONI, L-AWDOJIZIV U L-KULTURA	3	108	7	1	1	16			26	4	42	17		4	3	63	5	2	1	1	2	8	8	5	1	1	5	6	1	341	
EASME	Brussell, BE	AGENZJA EŻEKUTTIVA GĦALL-IMPRIZI ŻĠĦAR U TA' DAQS MEDIU	4	58	16	2	5	10		2	38	3	41	20	1	4		49	2	1	1	1	2	19	5	21	4	1	3	8	2	323	
ERC	Brussell, BE	AGENZJA EŻEKUTTIVA TAL-KUNSIJL TA' RICERKA EWROPEW	2	100	12	1		6	1	2	32	1	35	21	2	6		50	2				3	12	7	37	1	1	4	3	3	344	
INEA	Brussell, BE	AGENZJA EŻEKUTTIVA TAL-INNOVAZZJONI U N-NETWERKS	3	21	7	2	3	11	1		18	1	17	11	1	2	1	25	5		1		3	11	5	12	2		3	2	168		
REA	Brussell, BE	AGENZJA EŻEKUTTIVA TAR-RICERKA	1	130	21		1	18			50	4	35	36	1	9	1	107	6	1			4	20	11	32	1	1	4	3		497	
TOTAL FINALI			28	486	128	7	44	132	22	18	394	59	301	232	16	95	24	520	55	4	19	8	71	213	104	214	46	24	44	86	96	3490	