

Bryssel den 30 juni 2026
(OR. en)

11344/26
ADD 1

ESE 1

FÖLJENOT

från: Europeiska kommissionens generalsekreterare, undertecknat av
Martine DEPREZ, direktör

inkom den: 30 juni 2026

till: Thérèse BLANCHET, generalsekreterare för Europeiska unionens råd

Komm. dok. nr: COM(2026) 324 annex

Ärende: BILAGA till RAPPORT FRÅN KOMMISSIONEN TILL RÅDET
Tjugoandra rapporten om genomförandet av rådets förordning
(EG) nr 866/2004 av den 29 april 2004 och om den situation som är
resultatet av dess tillämpning under perioden från den 1 januari
till den 31 december

För delegationerna bifogas dokument – COM(2026) 324 annex.

Bilaga: COM(2026) 324 annex



EUROPEISKA
KOMMISSIONEN

Bryssel den 30.6.2026
COM(2026) 324 final

ANNEX

BILAGA

till

RAPPORT FRÅN KOMMISSIONEN TILL RÅDET

**Tjugoandra rapporten om genomförandet av rådets förordning (EG) nr 866/2004 av
den 29 april 2004 och om den situation som är resultatet av dess tillämpning under
perioden
från den 1 januari till den 31 december**

TABELL I

Översiktstabell med en sammanfattning av de månatliga rapporterna för 2025 från den turkcypriotiska handelskammaren i enlighet med artikel 8 i kommissionens förordning (EG) nr 1480/2004 (i euro)

Handlade produkter	Januari	Februari	Mars	April	Maj	Juni	Juli	Augusti	September	Oktober	November	December	Totalt
ANIMALISKA OCH VEGETABILISKA FETTER OCH OLJOR SAMT SPALTNINGSPRODUKTER AV SÅDANA FETTER OCH OLJOR; BEREDDA ÄTBARA FETTER; ANIMALISKA OCH VEGETABILISKA VAXER	33 520,00	80 160,00	36 720,00	88 700,00	126 280,00	71 000,00	96 900,00	57 000,00	82 060,00	133 100,00	104 380,00	141 640,00	1 053 460,00
VAROR AV STEN, GIPS, CEMENT, ASBEST, GLIMMER ELLER LIKNANDE MATERIAL; KERAMISKA PRODUKTER; GLAS OCH GLASVAROR	108 285,23	80 631,66	55 295,95	203 170,16	79 463,50	89 772,00	98 964,80	48 039,23	117 105,81	61 291,10	149 875,88	214 484,89	1 306 380,21
OÄDLA METALLER OCH VAROR AV OÄDEL METALL	65 478,50	46 314,00	65 366,50	43 450,50	86 558,50	108 238,00	81 522,00	47 275,50	61 893,00	72 945,00	49 645,50	33 521,00	762 208,00
SKODON, HUVUDBONADER, PARAPLYER, PARASOLLER, PROMENADKÄPPAR, SITTKÄPPAR, PISKOR, RIDSPÖN SAMT DELAR TILL SÅDANA ARTIKLAR; BEARBETADE FJÄDRAR SAMT VAROR	3 300,00	0,00	0,00	1 650,00	3 300,00	3 300,00	0,00	0,00	3 300,00	330,00	0,00	0,00	15 180,00

TILLVERKADE AV FJÄDRAR; KONSTGJORDA BLOMMOR; VAROR AV MÄNNISKOHÅR													
LEVANDE DJUR; ANIMALISKA PRODUKTER	65 478,50	46 314,00	65 366,50	43 450,50	86 558,50	108 238,00	81 522,00	47 275,50	61 893,00	72 945,00	49 645,50	33 521,00	762 208,00
MASKINER OCH APPARATER SAMT MEKANISKA REDSKAP; ELEKTRISK MATERIEL; DELAR TILL SÅDANA VAROR; APPARATER FÖR INSPELNING ELLER ÅTERGIVNING AV LJUD, APPARATER FÖR INSPELNING ELLER ÅTERGIVNING AV BILDER OCH LJUD FÖR TELEVISION SAMT DELAR OCH TILLBEHÖR TILL SÅDANA APPARATER	33 521,41	11 325,48	7 808,28	2 450,00	1 755,00	1 520,00	2 378,00	18 461,63	0,00	13 005,9	0,00	0,00	92 225,7
MINERALISKA PRODUKTER	0,00	0,00	0,00	0,00	0,00	0,00	2 320,00	5 800,00	0,00	0,00	0,00	0,00	8 120,00
DIVERSE ARTIKLAR	589 546,54	580 279,67	699 963,81	674 488,70	704 884,84	832 062,89	949 101,26	491 630,67	830 665,63	743 072,91	746 420,95	648 289,31	8 490 407,18
PLASTER OCH PLASTVAROR; GUMMI OCH GUMMIVAROR	168 669,57	147 596,78	207 176,14	264 025,67	224 351,47	190 251,26	242 624,15	143 696,31	207 135,62	243 988,98	199 763,50	185 299,96	2 424 579,41

BEREDDA LIVSMEDEL; DRYCKER, SPRIT OCH ÄTTIKA; TOBAK SAMT VAROR TILLVERKADE AV TOBAKSERSÄTTNING	0,00	0,00	0,00	0,00	0,00	0,00	0,00	0,00	0,00	0,00	0,00	0,00	0,00
PRODUKTER AV KEMISKA OCH NÄRSTÄENDE INDUSTRIER	557,60	3 894,80	0,00	7 246,80	3 930,40	7 551,42	6 636,00	0,00	1 169,60	4 046,40	860,80	1 490,00	37 383,82
MASSA AV VED ELLER ANDRA FIBRÖSA CELLULOSAHALTIGA MATERIAL; PAPPER ELLER PAPP FÖR ÅTERVINNING (AVFALL OCH FÖRBRUKADE VAROR); PAPPER OCH PAPP SAMT VAROR AV PAPPER ELLER PAPP	20 017,00	19 211,00	11 107,00	21 266,00	17 373,00	4 117,00	18 288,60	19 037,50	3 194,00	21 568,00	35 658,00	31 581,00	222 418,10
OBEREDDA HUDAR OCH SKINN, LÅDER, PÅLSSKINN SAMT VAROR AV DESSA MATERIAL; SADELMAKERIARBETEN ; RESEFFEKTER, HANDVÅSKOR OCH LIKNADE ARTIKLAR; VAROR AV TARMAR	0,00	0,00	0,00	0,00	0,00	0,00	0,00	0,00	0,00	0,00	0,00	0,00	0,00
TEXTILVAROR	10 139,50	4 432,75	18 051,60	26 319,50	7 561,00	12 187,00	15 423,00	5 643,00	19 039,50	9 087,00	24 815,75	193 583,5	346 283,10
VEGETABILISKA PRODUKTER	17 000,00	5 500,00	12 500,00	5 000,00	22 500,00	0,00	0,00	0,00	0,00	0,00	0,00	0,00	62 500,00

FORDON, LUFTFARTYG, FARTYG OCH VISS TRANSPORTUTRUSTNING	0,00	0,00	0,00	0,00	0,00	0,00	0,00	0,00	0,00	0,00	0,00	0,00	0,00
TRÄ OCH VAROR AV TRÄ; TRÄKOL; KORK OCH VAROR AV KORK; VAROR AV HALM, ESPARTO ELLER ANDRA FLÄTNINGSMATERIAL; KORGMAKERIARBETEN	1 097,00	0,00	1 309,00	1 184,00	1 910,00	1 428,00	895,00	5 683,00	4 812,00	2 024,00	1 288,00	1 927,00	23 557,00
TOTALT	1 117 190,72	1 049 166,71	1 218 643,68	1 392 874,67	1 353 444,19	1 368 984,32	1 596 453,25	923 043,76	1 408 552,82	1 373 684,00	1 597 729,78	1 597 729,78	15 865 325,18

Källa: Turkeypriotiska handelskammaren (översikt över värdet av varor för vilka åtföljande dokument utfärdades 2025).

TABELL II

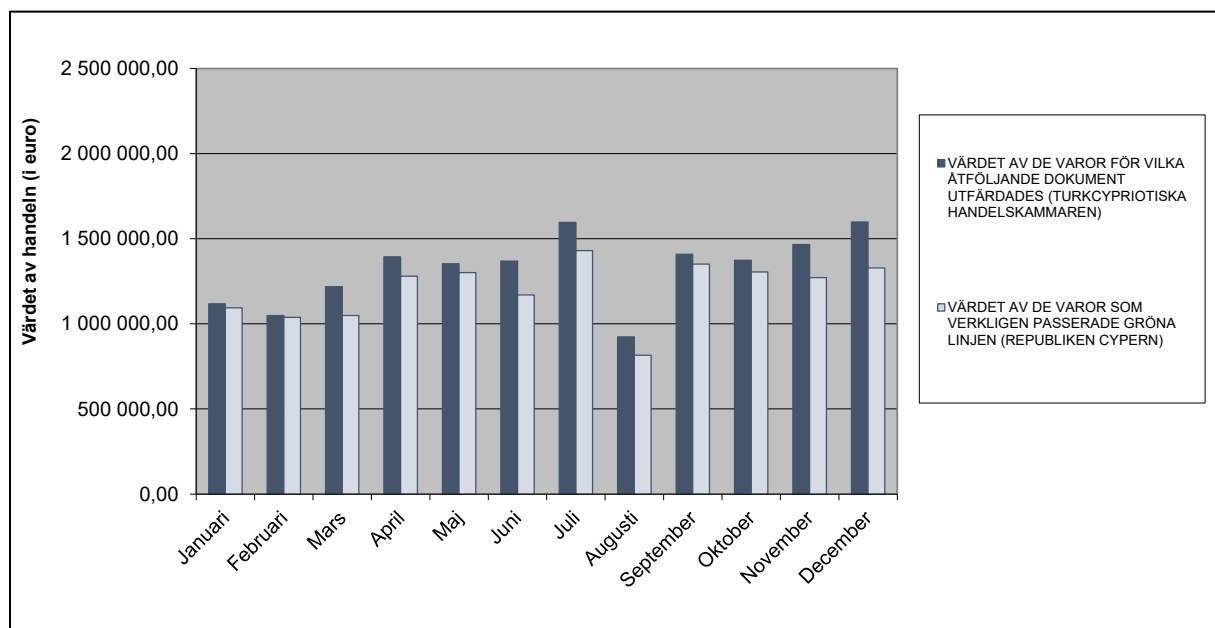
Värdet av de varor som passerade gröna linjen under 2025 enligt rapport från Republiken Cyperns myndigheter (i euro)

	Totalt
Januari	1 093 450,57
Februari	1 037 889,04
Mars	1 048 214,50
April	1 279 254,95
Maj	1 300 590,49
Juni	1 169 685,05
Juli	1 430 114,80
Augusti	814 896,71
September	1 351 179,62
Oktober	1 305 072,75
November	1 271 693,48
December	1 328 627,43
TOTALT	14 430 669

Källa: Tabell som grundar sig på uppgifter från Cyperns tullmyndigheter.

TABELL III

Värdet av de varor som passerade gröna linjen och värdet av de varor för vilka åtföljande dokument utfärdades 2025

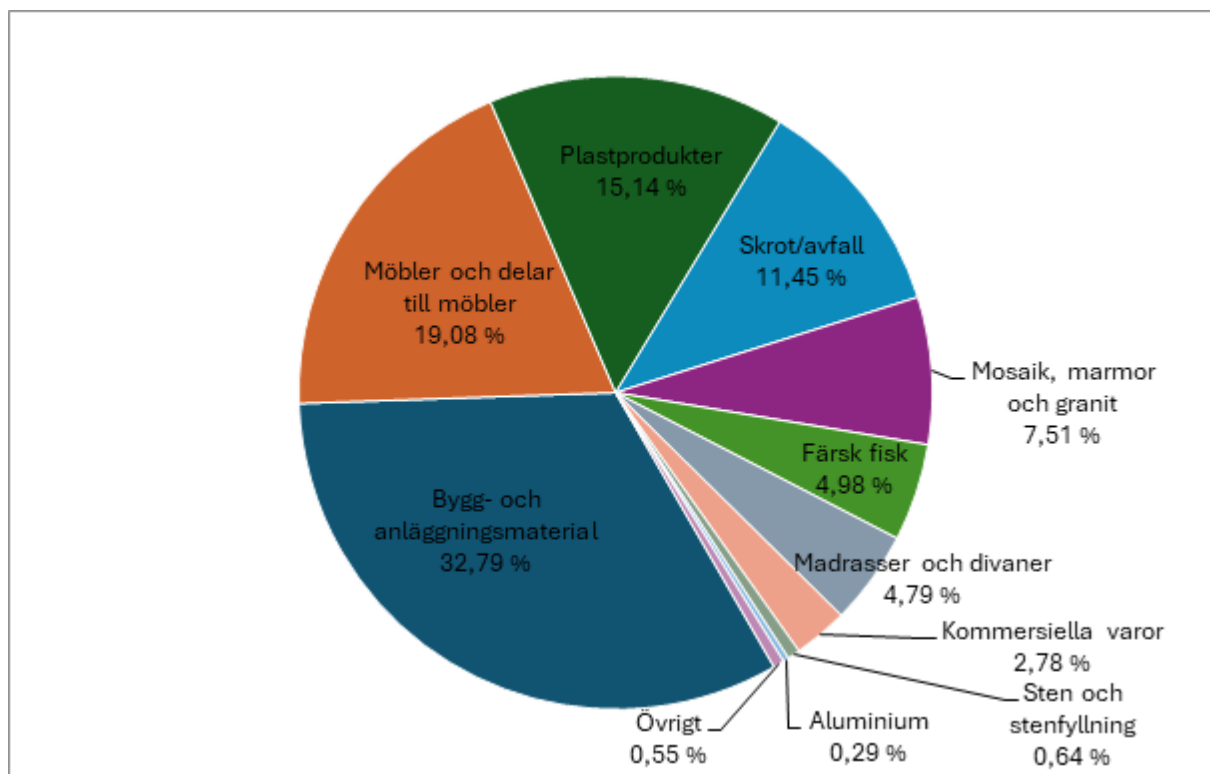


Källa:

- För värdet av de varor för vilka åtföljande dokument utfärdades: turkcypriotiska handelskammaren.
- För värdet av de varor som passerade gröna linjen: Cyperns tullmyndigheter.

TABELL IV

Mest handlade produkter 2025 (i euro)

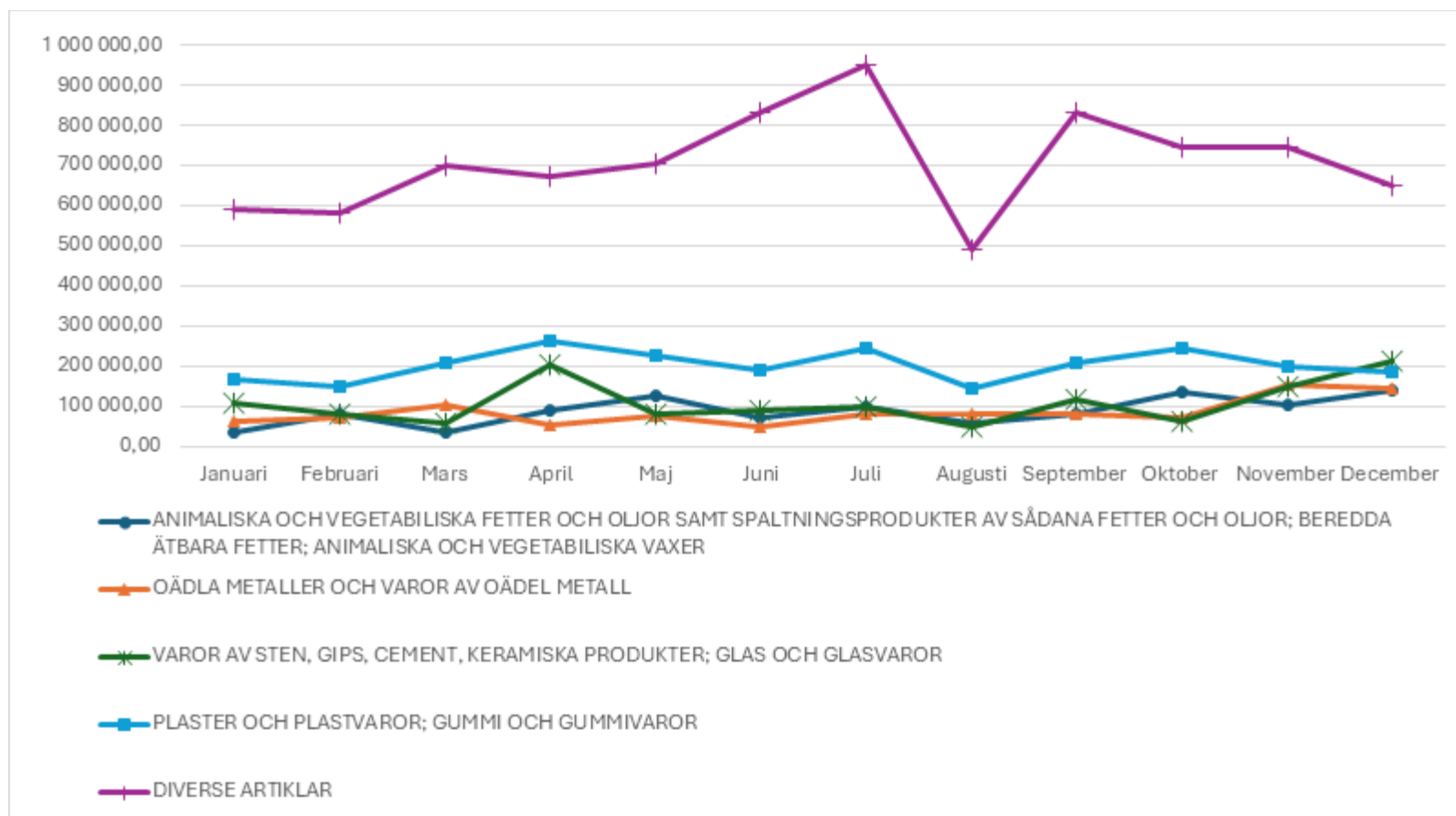


Bygg- och anläggningsmaterial	4 731 514,64	32,79 %
Möbler och delar till möbler	2 752 993,65	19,08 %
Plastprodukter	2 185 030,39	15,14 %
Skrot/avfall	1 651 758,1	11,45 %
Mosaik, marmor och granit	1 083 504,21	7,51 %
Färsk fisk	718 612	4,98 %
Madrasser och divaner	691 816,3	4,79 %
Kommersiella varor	401 147,72	2,78 %
Sten och stenfyllning	92 858,21	0,64 %
Aluminium	42 032,2	0,29 %
Övrigt	79 401,97	0,55 %
Totalt	14 430 669,39	100,00 %

Källa: Tabell som grundar sig på uppgifter från Cyperns tullmyndigheter.

TABELL V

Värdeutvecklingen av handeln med de mest handlade varor för vilka åtföljande dokument utfärdades 2025 (högsta värde)



Källa: Diagrammet bygger på uppgifter från den turkcyprriotiska handelskammaren om utfärdade åtföljande dokument.

TABELL VI

Grekcypriotiska och turkcypriotiska personers och fordons rörlighet över övergångsställena enligt rådets förordning (EG) nr 866/2004 (1 januari–31 december 2025)						
MÅNAD	RÖRLIGHET – PERSONER			RÖRLIGHET – FORDON		
	GREKCYPRIOTER	TURKCYPRIOTER	TOTALT	GREKCYPRIOTER	TURKCYPRIOTER	TOTALT
1/2025	86 132	156 707	242 839	53 679	59 858	113 537
2/2025	79 714	164 777	244 491	50 417	65 397	115 814
3/2025	100 554	179 541	280 095	58 538	72 230	130 768
4/2025	110 634	166 268	276 902	67 701	67 244	134 945
5/2025	123 230	174 650	297 880	73 133	73 955	147 088
6/2025	140 815	186 108	326 923	80 736	76 186	156 922
7/2025	130 727	168 588	299 315	80 191	83 680	163 871
8/2025	135 336	160 787	296 123	78 394	64 814	143 208
9/2025	100 880	160 308	261 188	62 516	80 638	143 154
10/2025	132 230	145 765	277 995	79 622	45 425	125 047
11/2025	158 719	164 914	323 633	73 068	28 442	101 510
12/2025	154 164	155 197	309 361	75 791	30 192	105 983
TOTALT	1 453 135	1 983 610	3 436 745	833 786	748 061	1 581 847

Källa: Republiken Cyperns polismyndighet.