

Brussel, 30 juni 2026
(OR. en)

11344/26
ADD 1

ESE 1

BEGELEIDENDE NOTA

van:	de secretaris-generaal van de Europese Commissie, ondertekend door mevrouw Martine DEPREZ, directeur
ingekomen:	30 juni 2026
aan:	mevrouw Thérèse BLANCHET, secretaris-generaal van de Raad van de Europese Unie
nr. Comdoc.:	COM(2026) 324 annex
Betreft:	BIJLAGE bij VERSLAG VAN DE COMMISSIE AAN DE RAAD Tweeëntwintigste verslag over de uitvoering van Verordening (EG) nr. 866/2004 van de Raad van 29 april 2004 en over de situatie die het gevolg is van de toepassing van deze verordening, voor de periode van 1 januari tot en met 31 december 2025

De delegaties vinden hierbij document COM(2026) 324 annex.

Bijlage: COM(2026) 324 annex



Brussel, 30.6.2026
COM(2026) 324 final

ANNEX

BIJLAGE

bij

VERSLAG VAN DE COMMISSIE AAN DE RAAD

Tweëntwintigste verslag over de uitvoering van Verordening (EG) nr. 866/2004 van de Raad van 29 april 2004 en over de situatie die het gevolg is van de toepassing van deze verordening, voor de periode van 1 januari tot en met 31 december 2025

TABEL I:

Overzicht van de maandelijkse verslagen van de Turks-Cypriotische Kamer van Koophandel overeenkomstig artikel 8 van Verordening (EG) nr. 1480/2004 van de Commissie voor het jaar 2025, in EUR

Verhandelde producten	Januari	Februari	Maart	April	Mei	Juni	Juli	Augustus	September	Oktober	November	December	Totaal
VETTEN EN OLIËN (DIERLIJKE EN PLANTAARDIGE) EN DISSOCIATIEPRODUCTEN DAARVAN; BEWERKT SPIJSVET; WAS VAN DIERLIJKE OF VAN PLANTAARDIGE OORSPRONG	33 520,00	80 160,00	36 720,00	88 700,00	126 280,00	71 000,00	96 900,00	57 000,00	82 060,00	133 100,00	104 380,00	141 640,00	1 053 460,00
WERKEN VAN STEEN, VAN GIPS, VAN CEMENT, VAN ASBEST, VAN MICA EN VAN DERGELIJKE STOFFEN; KERAMISCHE PRODUCTEN; GLAS EN GLASWERK	108 285,23	80 631,66	55 295,95	203 170,16	79 463,50	89 772,00	98 964,80	48 039,23	117 105,81	61 291,10	149 875,88	214 484,89	1 306 380,21
ONEDELE METALEN EN WERKEN DAARVAN	65 478,50	46 314,00	65 366,50	43 450,50	86 558,50	108 238,00	81 522,00	47 275,50	61 893,00	72 945,00	49 645,50	33 521,00	762 208,00
SCHOEISEL, HOOFDEKSELS, PARAPLUS, PARASOLS, WANDELSTOKKEN, ZITSTOKKEN, ZWEPEN, RIJZWEPEN, ALSMEDE DELEN DAARVAN; GEPREPAREERDE VEREN EN ARTIKELEN VAN VEREN; KUNSTBLOEMEN;	3 300,00	0,00	0,00	1 650,00	3 300,00	3 300,00	0,00	0,00	3 300,00	330,00	0,00	0,00	15 180,00

WERKEN VAN MENSENHAAR													
LEVENDE DIEREN; DIERLIJKE PRODUCTEN	65 478,50	46 314,00	65 366,50	43 450,50	86 558,50	108 238,00	81 522,00	47 275,50	61 893,00	72 945,00	49 645,50	33 521,00	762 208,00
MACHINES, TOESTELLEN EN MECHANISCHE WERKTUIGEN; ELEKTRISCHE UITRUSTING; DELEN DAARVAN; TOESTELLEN VOOR HET OPNEMEN OF HET WEERGEVEN VAN GELUID, TOESTELLEN VOOR HET OPNEMEN OF HET WEERGEVEN VAN BEELDEN EN GELUID VOOR TELEVISIE, ALSMEDE DELEN EN TOEBEHOREN VAN DEZE TOESTELLEN	33 521,41	11 325,48	7 808,28	2 450,00	1 755,00	1 520,00	2 378,00	18 461,63	0,00	13 005,9	0,00	0,00	92 225,7
MINERALE PRODUCTEN	0,00	0,00	0,00	0,00	0,00	0,00	2 320,00	5 800,00	0,00	0,00	0,00	0,00	8 120,00
DIVERSE WERKEN	589 546,54	580 279,67	699 963,81	674 488,70	704 884,84	832 062,89	949 101,26	491 630,67	830 665,63	743 072,91	746 420,95	648 289,31	8 490 407,18
KUNSTSTOF EN WERKEN DAARVAN; RUBBER EN WERKEN DAARVAN	168 669,57	147 596,78	207 176,14	264 025,67	224 351,47	190 251,26	242 624,15	143 696,31	207 135,62	243 988,98	199 763,50	185 299,96	2 424 579,41

PRODUCTEN VAN DE VOEDSELINDUSTRIE; DRANKEN, ALCOHOLHOUDENDE VLOEISTOFFEN EN AZIJN; TABAK EN TOT VERBRUIK BEREIDE TABAKSSURROGATEN	0,00	0,00	0,00	0,00	0,00	0,00	0,00	0,00	0,00	0,00	0,00	0,00	0,00
PRODUCTEN VAN DE CHEMISCHE EN VAN DE AANVERWANTE INDUSTRIËN	557,60	3 894,80	0,00	7 246,80	3 930,40	7 551,42	6 636,00	0,00	1 169,60	4 046,40	860,80	1 490,00	37 383,82
HOUTPULP EN PULP VAN ANDERE CELLULOSEHOUDENDE VEZELSTOFFEN; PAPIER EN KARTON VOOR HET TERUGWINNEN (RESTEN EN AFVAL); PAPIER EN KARTON, ALSMEDE ARTIKELEN DAARVAN	20 017,00	19 211,00	11 107,00	21 266,00	17 373,00	4 117,00	18 288,60	19 037,50	3 194,00	21 568,00	35 658,00	31 581,00	222 418,10
HUIDEN, VELLEN, LEDER EN PELTERIJEN, LEDERWAREN EN BONTWERK; ZADEL- EN TUIGMAKERSWERK; REISARTIKELEN, HANDTASSEN EN DERGELIJKE BERGINGSMIDDELEN; WERKEN VAN DARMEN	0,00	0,00	0,00	0,00	0,00	0,00	0,00	0,00	0,00	0,00	0,00	0,00	0,00
TEXTIELSTOFFEN EN TEXTIELWAREN	10 139,50	4 432,75	18 051,60	26 319,50	7 561,00	12 187,00	15 423,00	5 643,00	19 039,50	9 087,00	24 815,75	193 583,5	346 283,10
PRODUCTEN VAN HET PLANTENRIJK	17 000,00	5 500,00	12 500,00	5 000,00	22 500,00	0,00	0,00	0,00	0,00	0,00	0,00	0,00	62 500,00

VERVOERMATERIEEL	0,00	0,00	0,00	0,00	0,00	0,00	0,00	0,00	0,00	0,00	0,00	0,00	0,00
HOUT EN HOUTWAREN; HOUTSKOOL; KURK EN KURKWAREN; VLECHTWERK EN MANDENMAKERSWERK	1 097,00	0,00	1 309,00	1 184,00	1 910,00	1 428,00	895,00	5 683,00	4 812,00	2 024,00	1 288,00	1 927,00	23 557,00
TOTAAL	1 117 190,72	1 049 166,71	1 218 643,68	1 392 874,67	1 353 444,19	1 368 984,32	1 596 453,25	923 043,76	1 408 552,82	1 373 684,00	1 597 729,78	1 597 729,78	15 865 325,18

Bron: Turks-Cypriotische Kamer van Koophandel (waarde van in 2025 afgegeven begeleidende documenten)

TABEL II:

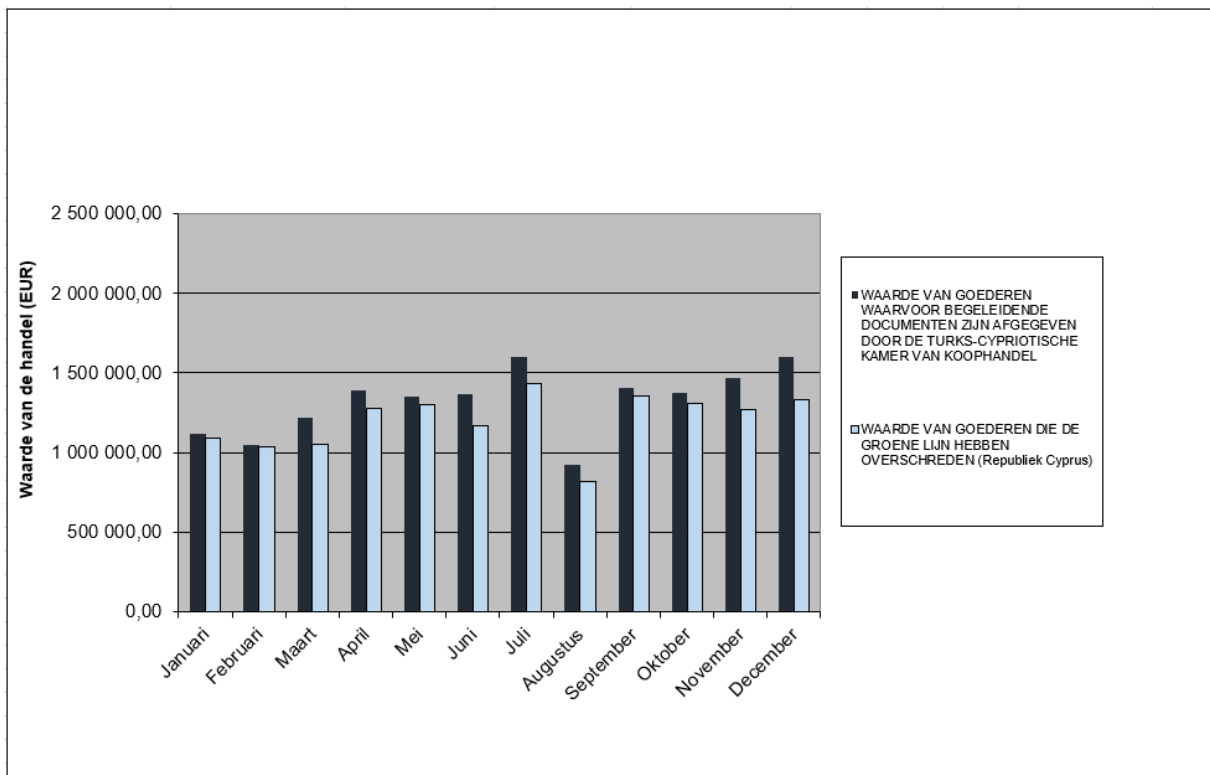
Waarde van goederen die de groene lijn overschreden zoals gemeld door de autoriteiten van de Republiek Cyprus voor 2025, in EUR

	Totaal
Januari	1 093 450,57
Februari	1 037 889,04
Maart	1 048 214,50
April	1 279 254,95
Mei	1 300 590,49
Juni	1 169 685,05
Juli	1 430 114,80
Augustus	814 896,71
September	1 351 179,62
Oktober	1 305 072,75
November	1 271 693,48
December	1 328 627,43
TOTAAL	14 430 669

Bron: tabel gebaseerd op gegevens van de dienst Douane en Accijnzen van Cyprus

TABEL III:

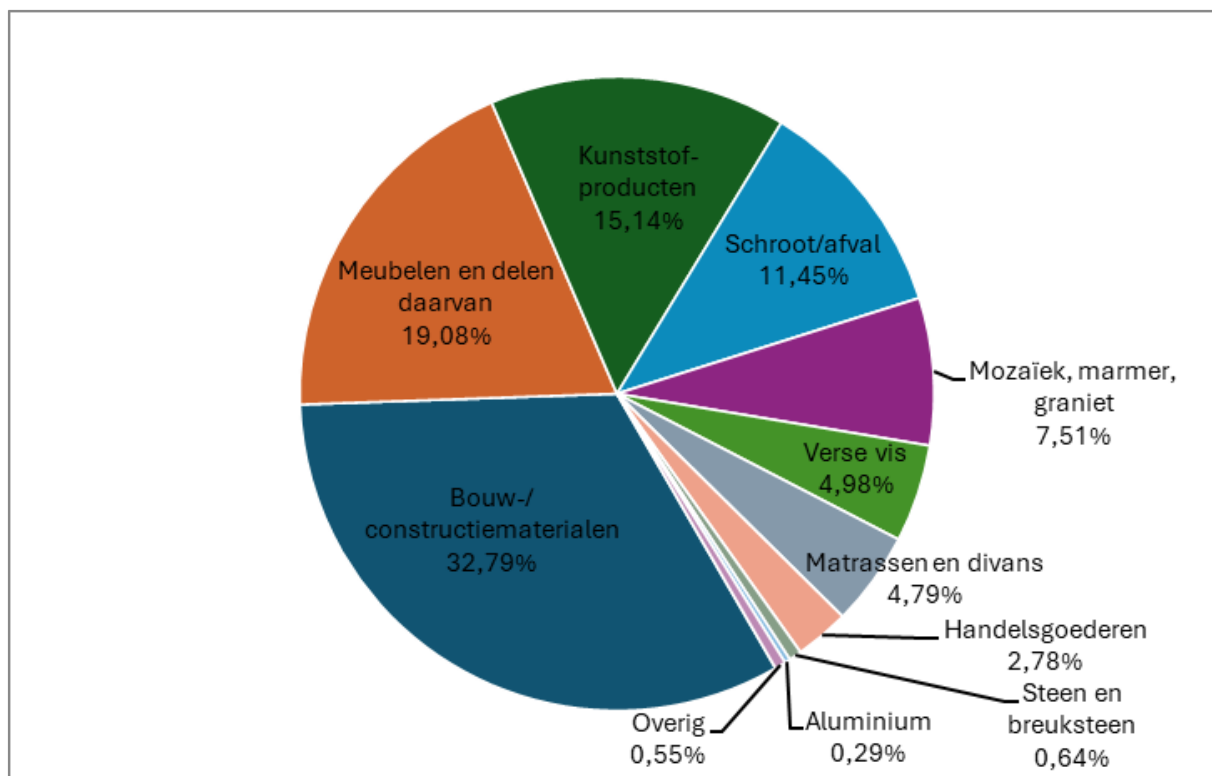
Waarde van goederen die de groene lijn hebben overschreden en waarde van goederen waarvoor in 2025 begeleidende documenten zijn afgegeven



Bron:

— Voor de waarde van goederen waarvoor begeleidende documenten zijn afgegeven: Turks-Cypriotische Kamer van Koophandel

— Voor de waarde van goederen die de groene lijn hebben overschreden: dienst Douane en Accijnzen van Cyprus

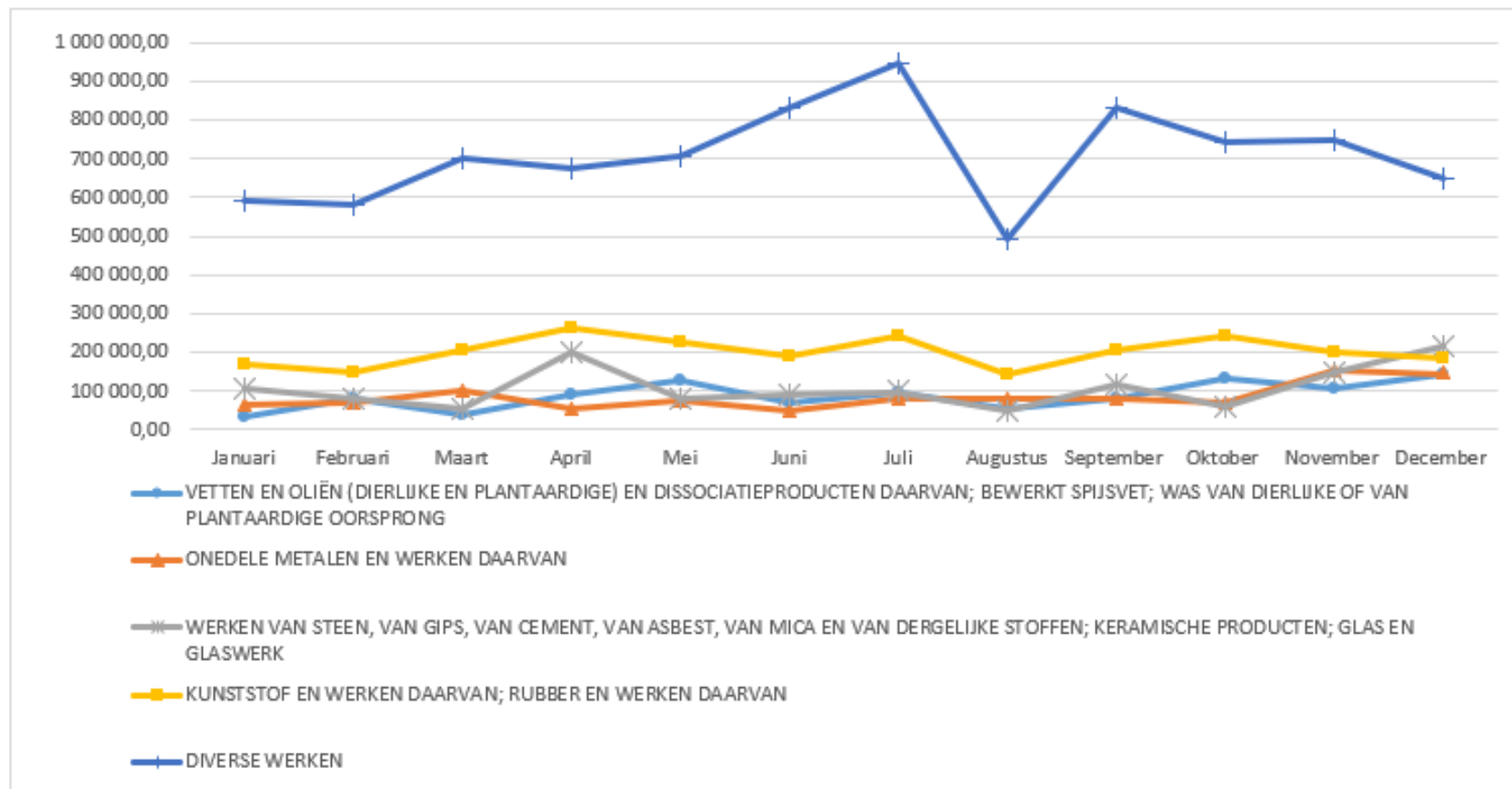
TABEL IV:**Meest verhandelde producten in 2025, in EUR**

Bouw-/constructiematerialen	4 731 514,64	32,79 %
Meubelen en delen daarvan	2 752 993,65	19,08 %
Kunststofproducten	2 185 030,39	15,14 %
Schroot/afval	1 651 758,1	11,45 %
Mozaïek, marmer, graniet	1 083 504,21	7,51 %
Verse vis	718 612	4,98 %
Matrassen en divans	691 816,3	4,79 %
Handelsgoederen	401 147,72	2,78 %
Steen en breuksteen	92 858,21	0,64 %
Aluminium	42 032,2	0,29 %
Overig	79 401,97	0,55 %
Totaal	14 430 669,39	100,00 %

Bron: tabel gebaseerd op gegevens van de dienst Douane en Accijnzen van Cyprus

TABEL V:

Ontwikkeling van begeleidende documenten afgegeven voor de meest verhandelde goederen in 2025 (hoogste waarde)



Bron: Grafiek gebaseerd op gegevens over verstrekte begeleidende documenten die zijn ontvangen van de Turks-Cypriotische Kamer van Koophandel

TABEL VI

Verkeer van Grieks-Cypriotische en Turks-Cypriotische personen en voertuigen via de grensovergangen, overeenkomstig Verordening (EG) nr. 866/04 van de Raad (01/01 – 31/12/2025)						
MAAND	VERKEER VAN PERSONEN			VERKEER VAN VOERTUIGEN		
	GRIEKS-CYPRIOTEN	TURKS-CYPRIOTEN	TOTAAL	GRIEKS-CYPRIOTEN	TURKS-CYPRIOTEN	TOTAAL
01 / 2025	86 132	156 707	242 839	53 679	59 858	113 537
02 / 2025	79 714	164 777	244 491	50 417	65 397	115 814
03 / 2025	100 554	179 541	280 095	58 538	72 230	130 768
04 / 2025	110 634	166 268	276 902	67 701	67 244	134 945
05 / 2025	123 230	174 650	297 880	73 133	73 955	147 088
06 / 2025	140 815	186 108	326 923	80 736	76 186	156 922
07 / 2025	130 727	168 588	299 315	80 191	83 680	163 871
08 / 2025	135 336	160 787	296 123	78 394	64 814	143 208
09 / 2025	100 880	160 308	261 188	62 516	80 638	143 154
10 / 2025	132 230	145 765	277 995	79 622	45 425	125 047
11 / 2025	158 719	164 914	323 633	73 068	28 442	101 510
12 / 2025	154 164	155 197	309 361	75 791	30 192	105 983
TOTAAL	1 453 135	1 983 610	3 436 745	833 786	748 061	1 581 847

Bron: Politie van de Republiek Cyprus